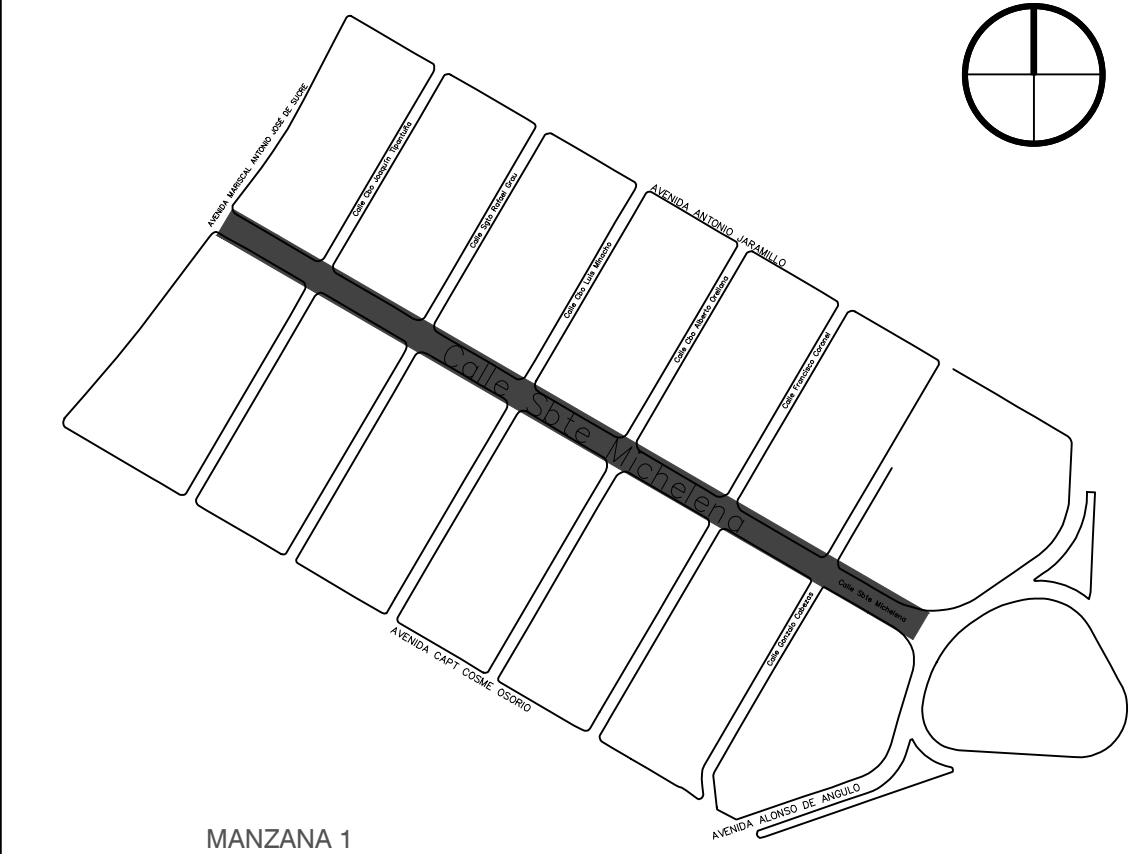




MAURICIO RODAS
ALCALDE DEL DISTRITO METROPOLITANO DE QUITO



MANZANA 1




EMPRESA PÚBLICA METROPOLITANA
DE MOVILIDAD Y OBRAS PÚBLICAS
ING. ALEJANDRO LARREA
GERENTE GENERAL

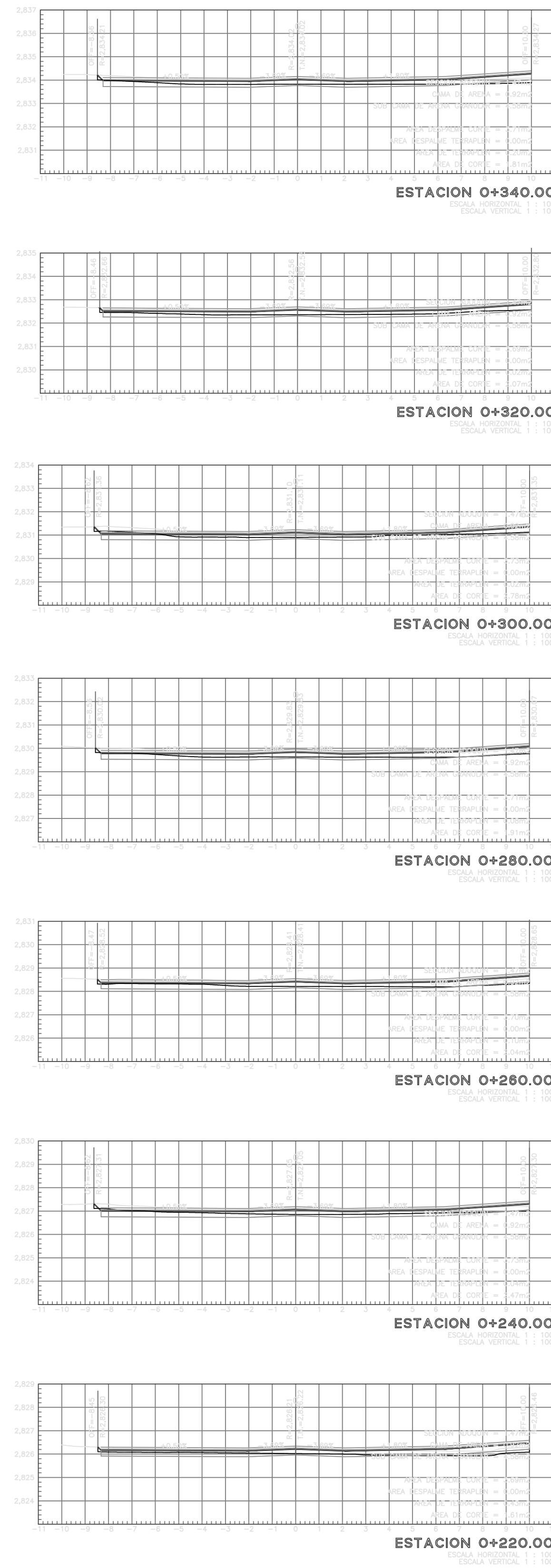

GERENCIA DE ADMINISTRACIÓN DE PARQUES Y ESPACIOS VERDES

UBICACIÓN: CALLE LA MICHELENA - BARRIO ATAHUALPA	
CONTIENE: SECCIONES TRANSVERSALES DISEÑO VIAL PASEO PEATONAL LA MICHELENA	
PROYECTO: PASEO PEATONAL MICHELENA Y PLAZA ATAHUALPA	ZONA: SUR
ELABORACIÓN: ARQ. PABLO CASTRO GUIJARRO CONSULTOR PRINCIPAL	ESCALA: 1:20 FECHA: JULIO 2016
REVISIÓN: ARQ. KARINA CAZAR COORDINADORA	LÁMINA: V - 2
APROBADO: ARQ. GABRIELA GONZÁLEZ GERENTE DE ADMINISTRACIÓN DE PARQUES Y ESPACIOS VERDES	

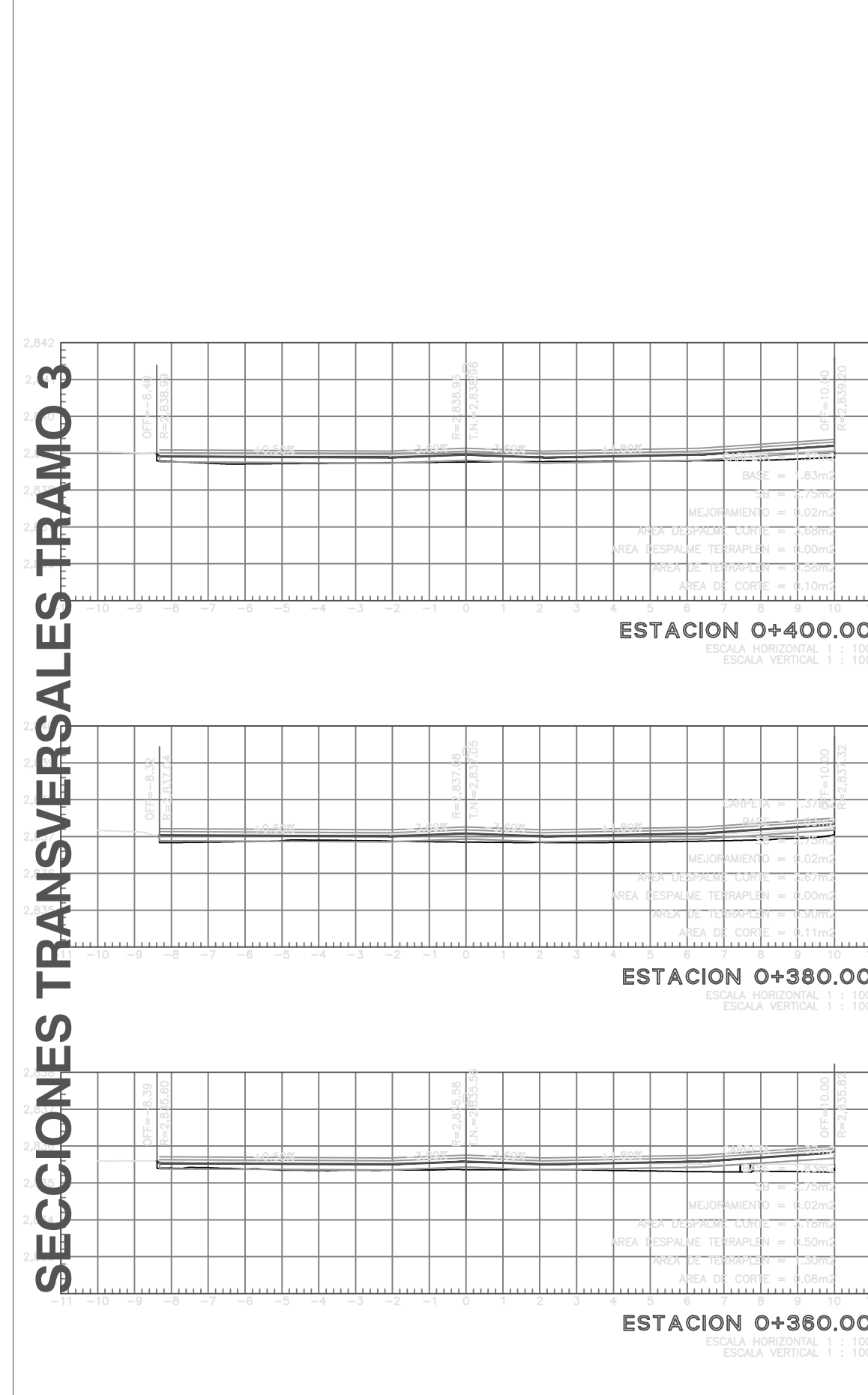
SECCIONES TRANSVERSALES TRAMO 1



SECCIONES TRANSVERSALES TRAMO 2



SECCIONES TRANSVERSALES TRAMO 3



TRAMO 1	ESCALA HORIZONTAL 1 : 1000 ESCALA VERTICAL 1 : 100 TOTAL VOLUMEN CORTE = 143.92m ³ TOTAL VOLUMEN TERRAPLEN = -240.41m ³ TOTAL VOLUMEN DESPALME EN CORTE = 298.73m ³ TOTAL VOLUMEN DESPALME EN TERRAPLEN = -67.73m ³
TRAMO 2	ESCALA HORIZONTAL 1 : 1000 ESCALA VERTICAL 1 : 100 TOTAL VOLUMEN CORTE = 482.92m ³ TOTAL VOLUMEN TERRAPLEN = -32.79m ³ TOTAL VOLUMEN DESPALME EN CORTE = 888.16m ³ TOTAL VOLUMEN DESPALME EN TERRAPLEN = 0.00m ³
TRAMO 3	ESCALA HORIZONTAL 1 : 1000 ESCALA VERTICAL 1 : 100 TOTAL VOLUMEN CORTE = 3.97m ³ TOTAL VOLUMEN TERRAPLEN = -36.77m ³ TOTAL VOLUMEN DESPALME EN CORTE = 141.98m ³ TOTAL VOLUMEN DESPALME EN TERRAPLEN = -4.96m ³