27471

FORMULARIO F-GM-005	EMPRESA PÚBLICA METROPOLITANA DE TRANSPORTE DE PASAJEROS DE QUITO GERENCIA TÉCNICA HOJA DE ORDEN DE TRABAJO	40 QUI

Trole ☐ Sur Oriental ☐ Central Norte ☐ Sur Occidental ☐ Ecovía ☐ EPQ ☐

1. RECEPCIÓN

T SUR.

TROLE Nº 6.

F. Ingreso	Hora Ingreso	F. Salida	Hora Salida	Kilometraje	Conductor	Recep
31/07/17	06:00	31/07/17	06:30	~~64120~~	RECEPIO	

ACCESORIOS: Amplificador ☐ Micrófono ☑ Motorola ☑ Espejos ☑ Extintor ☑ Pértigas ☑ Selector de agujas ☑ Bo

HOJA DE TRABAJO ELECTRÓNICO

ELECTRÓNICA	LABORATORIO	TELECOMUNICACIONES	MANTENIMIENT

AVERÍA ELECTRÓNICA POR LA QUE INGRESA

No enciende

Revisado por:

REPARACIÓN EFECTUADA

TAREA	Código de reparación	Hora de Inicio	Hora Finaliz
Se Pasa Corriente con cables y se Entra a El Para Cambio de Fusible de Baterías.		6:00	6

PERSONAL TÉCNICO

Técnicos Mecánicos	Código F
C. Ruiz / F. Valdivieso	

Antes de la entrega del vehículo de mantenimiento hay que comprobar:

CONTROL RUTINARIO	OK
1.- Acoplamiento	
2.- Subir, bajar troles y bloqueo	
3.- Tacógrafo	
4.- Alarma de articulación	
5.- Compresor	
6.- Pitos	
7.- Bloqueo rampas	
8.- Zeta de emergencia	
9.- Pulsador T. Nula	
10.- Audio Int. y Motorola	

CARROCERÍA	
1.- Manómetro de tablero	
2.- Sensibilidad de puertas	
3.- Luces, Faros, Halógenos	
4.- Funcionamiento de motor de plumas	
5.- Palanca de luces	
6.- Rodamientos de motor	

RESPONSABLE DE LA REPARACIÓN MECÁNICA .....

OBSERVACIONES LUEGO DE LA REPARACIÓN

Técnica de C.C.:

FORM.:

ORMULARIO F-GM-005

EMPRESA PÚBLICA METROPOLITANA DE TRANSPORTE DE PASAJEROS DE QUITO
GERENCIA TÉCNICA
HOJA DE ORDEN DE TRABAJO

QUITO EPMTP

ole ☐ Sur Oriental ☐ Central Norte ☐ Sur Occidental ☐ Ecovía ☐ EPQ ☐

RECEPCIÓN TROLE Nº

Ingreso	Hora Ingreso	F Salida	Hora Salida	Kilometraje	Conductor	Recepcionista

ESORIOS: Amplificador ☐ Micrófono ☐ Motorola ☐ Espejos ☐ Extintor ☐ Pértigas ☐ Selector de agujas ☐ Botiquín ☐

HOJA DE TRABAJO ELECTRÓNICO

ELECTRÓNICA	LABORATORIO	TELECOMUNICACIONES	MANTENIMIENTO (9

ERÍA ELECTRÓNICA POR LA QUE INGRESA

Revisado por:

REPARACIÓN EFECTUADA

TAREA	Código de reparación	Hora de Inicio	Hora de Finalización

PERSONAL TÉCNICO

Técnicos Mecánicos	Código Personal

Antes de la entrega del vehículo de mantenimiento hay que comprobar:

CONTROL RUTINARIO	OK
Acoplamiento	
Subir bajar troles y bloqueo	
Tacógrafo	
Alarma de articulación	
Compresor	
Pitos	
Bloqueo rampas	
Zéta de emergencia	
Pulsador T. Nula	
Audio Int. y Motorola	

CARROCERÍA	OK
1.- Manómetro de tablero	
2.- Sensibilidad de puertas	
3.- Luces, Faros, Halógenos	
4.- Funcionamiento de motor de plumas	
5.- Palanca de luces	
6.- Rodamientos de motor	

RESPONSABLE DE LA REPARACIÓN MECÁNICA

OBSERVACIONES LUEGO DE LA REPARACIÓN

Técnica de C.C.

FORM.: F-GM-005

27478

400

FORMULARIO F-GM-005

EMPRESA PÚBLICA METROPOLITANA DE TRANSPORTE DE PASAJEROS DE QUITO
GERENCIA TÉCNICA

HOJA DE ORDEN DE TRABAJO

QUITO EPMTP

Trole ☐ Sur Oriental ☐ Central Norte ☐ Sur Occidental ☐ Ecovía ☐ EPQ ☐

TROLE Nº 56.

1. RECEPCIÓN

M. Valverde

F. Ingreso	Hora Ingreso	F. Salida	Hora Salida	Kilometraje	Conductor	Recepcionista
31/07/17	13:00				Suárez	RC

ACCESORIOS: Amplificador ☑ Micrófono ☑ Motorola ☑ Espejos ☑ Extintor ☑ Pértigas ☑ Selector de agujas ☑ Botiquín

HOJA DE TRABAJO ELECTRÓNICO

ELECTRÓNICA ☑	LABORATORIO	TELECOMUNICACIONES	MANTENIMIENTO (9.1

AVERÍA ELECTRÓNICA POR LA QUE INGRESA

Sin Direcciones lado Derecho

Revisado por:

REPARACIÓN EFECTUADA

TAREA	Código de reparación	Hora de Inicio	Hora de Finalizació
Se regula poternas I ofe	S/A	13:00	13.

PERSONAL TÉCNICO

Técnicos Mecánicos	Código
Pérez C	
Valdivieso F	

Antes de la entrega del vehículo de mantenimiento hay que comprobar:

CONTROL RUTINARIO	OK
1.- Acoplamiento	
2.- Subir, bajar troles y bloqueo	
3.- Tacógrafo	
4.- Alarma de articulación	
5.- Compresor	
6.- Pitos	
7.- Bloqueo rampas	
8.- Zeta de emergencia	
9.- Pulsador T. Nula	
10.- Audio Int. y Motorola	

CARROCERÍA
1.- Manómetro de tablero
2.- Sensibilidad de puertas
3.- Luces, Faros, Halógenos
4.- Funcionamiento de motor de plumas
5.- Palanca de luces
6.- Rodamientos de motor

RESPONSABLE DE LA REPARACIÓN MECÁNICA ....

OBSERVACIONES LUEGO DE LA REPARACIÓN

Técnica de C.C.

FORM

FORMULARIO F-GM-005

EMPRESA PÚBLICA METROPOLITANA DE TRANSPORTE DE PASAJEROS DE QUITO
GERENCIA TÉCNICA
HOJA DE ORDEN DE TRABAJO

QUITO

Trole ☐ Sur Oriental ☐ Central Norte ☐ Sur Occidental ☐ Ecovía ☐ EPQ ☐

1. RECEPCIÓN

TROLE Nº

F. Ingreso	Hora Ingreso	F. Salida	Hora Salida	Kilometraje	Conductor	Recepcionista

ACCESORIOS: Amplificador ☐ Micrófono ☐ Motorola ☐ Espejos ☐ Extintor ☐ Pértigas ☐ Selector de agujas ☐ Botiquín ☐

HOJA DE TRABAJO ELECTRÓNICO

ELECTRÓNICA	LABORATORIO	TELECOMUNICACIONES	MANTENIMIENTO (9

AVERÍA ELECTRÓNICA POR LA QUE INGRESA

Revisado por:

REPARACIÓN EFECTUADA

TAREA	Código de reparación	Hora de Inicio	Hora de Finalización

PERSONAL TÉCNICO

Técnicos Mecánicos

Código Personal

Antes de la entrega del vehículo de mantenimiento hay que comprobar:

CONTROL RUTINARIO	OK
coplamiento	
ubir, bajar trolas y bloqueo	
cografo	
rma de articulacion	
mpresor	
s	
queo rampas	
de emergencia	
ador T. Nula	
to Int. y Motorola	

CARROCERÍA	OK
1.- Manómetro de tablero	
2.- Sensibilidad de puertas	
3.- Luces, Faros, Halógenos	
4.- Funcionamiento de motor de plumas	
5.- Palanca de luces	
6.- Rodamientos de motor	

PONSABLE DE LA REPARACION MECÁNICA

OBSERVACIONES LUEGO DE LA REPARACIÓN

Técnica de C.C.

FORM.: F-GM-005

27476

405

FORMULARIO F-GM-005

EMPRESA PÚBLICA METROPOLITANA DE TRANSPORTE DE PASAJEROS DE QUITO
GERENCIA TÉCNICA

HOJA DE ORDEN DE TRABAJO

QUITO EPMTP

Trole ☐ Sur Oriental ☐ Central Norte ☐ Sur Occidental ☐ Ecovia ☐ EPQ ☐

TROLE Nº 97

M. Valverde

1. RECEPCIÓN

F. Ingreso	Hora Ingreso	F. Salida	Hora Salida	Kilometraje	Conductor	Recepcionista
31/07/17	11:00			289042		

ACCESORIOS: Amplificador ☑ Micrófono ☑ Motorola ☑ Espejos ☑ Extintor ☑ Pértigas ☑ Selector de agujas ☑ Botiquín

HOJA DE TRABAJO ELECTRÓNICO

ELECTRÓNICA	LABORATORIO	TELECOMUNICACIONES	MANTENIMIENTO (9.1

AVERÍA ELECTRÓNICA POR LA QUE INGRESA

Revisado por:

REPARACIÓN EFECTUADA

TAREA	Código de reparación	Hora de Inicio	Hora de Finalización
		11:00	12:1

PERSONAL TÉCNICO

Técnicos Mecánicos	Código Per
Valdivieso	

Antes de la entrega del vehículo de mantenimiento hay que comprobar:

CONTROL RUTINARIO	OK
1.- Acoplamiento	
2.- Subir, bajar troles y bloqueo	
3.- Tacógrafo	
4.- Alarma de articulación	
5.- Compresor	
6.- Pitos	
7.- Bloqueo rampas	
8.- Zeta de emergencia	
9.- Pulsador T. Nula	
10.- Audio Int. y Motorola	

CARROCERÍA
1.- Manómetro de tablero
2.- Sensibilidad de puertas
3.- Luces, Faros, Halógenos
4.- Funcionamiento de motor de plumas
5.- Palanca de luces
6.- Rodamientos de motor

RESPONSABLE DE LA REPARACIÓN MECÁNICA ....

OBSERVACIONES LUEGO DE LA REPARACIÓN

Técnica de C.C.:

FORM

FORMULARIO F-GM-005

EMPRESA PÚBLICA METROPOLITANA DE TRANSPORTE DE PASAJEROS DE QUITO
GERENCIA TÉCNICA
HOJA DE ORDEN DE TRABAJO

Trole ☐ Sur Oriental ☐ Central Norte ☐ Sur Occidental ☐ Ecovía ☐ EPQ ☐

1. RECEPCIÓN

TROLE Nº

F.Ingreso	Hora Ingreso	F.Salida	Hora Salida	Kilometraje	Conductor	Recepcionista

ACCESORIOS: Amplificador ☐ Micrófono ☐ Motorola ☐ Espejos ☐ Extintor ☐ Pértigas ☐ Selector de agujas ☐ Botiquín ☐

HOJA DE TRABAJO ELECTRÓNICO

ELECTRÓNICA	LABORATORIO	TELECOMUNICACIONES	MANTENIMIENTO (S

AVERÍA ELECTRÓNICA POR LA QUE INGRESA

Revisado por:

REPARACIÓN EFECTUADA

TAREA	Código de reparación	Hora de Inicio	Hora de Finalización

PERSONAL TÉCNICO

Técnicos, Mecánicos — Código Personal

Antes de la entrega del vehículo de mantenimiento hay que comprobar:

CONTROL RUTINARIO	OK
1 - Acoplamiento	
2 - Subir, bajar trolos y bloqueo	
3 - Tacógrafo	
4 - Alarma de articulación	
5 - Compresor	
6 - Pitos	
7 - Bloqueo rampas	
8 - Zéta de emergencia	
9 - Pulsador T.Nula	
10 - Audio Int. y Motorola	

CARROCERÍA	OK
1 - Manómetro de tablero	
2 - Sensibilidad de puertas	
3 - Luces, Faros, Halógenos	
4 - Funcionamiento de motor de plumas	
5 - Palanca de luces	
6 - Rodamientos de motor	

RESPONSABLE DE LA REPARACIÓN MECÁNICA

OBSERVACIONES LUEGO DE LA REPARACIÓN

Técnica de C.C

FORM.: F-GM-005

27477

404

FORMULARIO F-GM-005	EMPRESA PÚBLICA METROPOLITANA DE TRANSPORTE DE PASAJEROS DE QUITO GERENCIA TÉCNICA HOJA DE ORDEN DE TRABAJO	QUITO

Trole ☐ Sur Oriental ☐ Central Norte ☐ Sur Occidental ☐ Ecovía ☐ EPQ ☐

1. RECEPCIÓN M Valverde **TROLE Nº** 93

F. Ingreso	Hora Ingreso	F. Salida	Hora Salida	Kilometraje	Conductor	Recepcioni
01/07/17	12:00			513832	Canuasi	

ACCESORIOS: Amplificador ☑ Micrófono ☑ Motorola ☑ Espejos ☑ Extintor ☑ Pértigas ☑ Selector de agujas ☑ Botiquín

HOJA DE TRABAJO ELECTRÓNICO

ELECTRÓNICA	LABORATORIO	TELECOMUNICACIONES	MANTENIMIENTO (9

AVERÍA ELECTRÓNICA POR LA QUE INGRESA

Av. Rey. Marcha

Revisado por:

REPARACIÓN EFECTUADA

TAREA	Código de reparación	Hora de Inicio	Hora de Finalización
Se revisa Rey. Marcha se limpia Contactor de carga y lineas a prueba		10:30	13:10

PERSONAL TÉCNICO

Técnicos Mecánicos	Código Pers
Valdivieso T.	

Antes de la entrega del vehículo de mantenimiento hay que comprobar:

CONTROL RUTINARIO	OK
1.- Acoplamiento	
2.- Subir, bajar troles y bloqueo	
3.- Tacógrafo	
4.- Alarma de articulación	
5.- Compresor	
6.- Pitos	
7.- Bloqueo rampas	
8.- Zeta de emergencia	
9.- Pulsador T. Nula	
10.- Audio Int. y Motorola	

CARROCERÍA	OK
1.- Manómetro de tablero	
2.- Sensibilidad de puertas	
3.- Luces, Faros, Halógenos	
4.- Funcionamiento de motor de plumas	
5.- Palanca de luces	
6.- Rodamientos de motor	

RESPONSABLE DE LA REPARACIÓN MECÁNICA ....

OBSERVACIONES LUEGO DE LA REPARACIÓN

Técnica de C.C.:

FORM.: F-GM

FORMULARIO F-GM-005	EMPRESA PÚBLICA METROPOLITANA DE TRANSPORTE DE PASAJEROS DE QUITO GERENCIA TÉCNICA HOJA DE ORDEN DE TRABAJO	QUITO EPMTP

Trole ☐ Sur Oriental ☐ Central Norte ☐ Sur Occidental ☐ Ecovia ☐ EPQ ☐

. RECEPCIÓN

TROLE Nº

F. Ingreso	Hora Ingreso	F. Salida	Hora Salida	Kilometraje	Conductor	Recepcionista

CCESORIOS: Amplificador ☐ Micrófono ☐ Motorola ☐ Espejos ☐ Extintor ☐ Pértigas ☐ Selector de agujas ☐ Botiquín ☐

HOJA DE TRABAJO MECÁNICO

MECÁNICA	CARROCERÍA	VULCANIZADO	MANTENIMIENTO (9.2)	COMPONENTES

VERÍA MECÁNICA POR LA QUE INGRESA

Revisado por

REPARACIÓN EFECTUADA

TAREA	Código de reparación	Hora de Inicio	Hora de Finalización

PERSONAL TÉCNICO

Técnicos Mecánicos	Código Personal

Antes de la entrega del vehículo de mantenimiento hay que comprobar:

CONTROL RUTINARIO	OK
1.- Fugas de aire, aceite, combustible	
2.- Roce de cañerías y mangueras	
3.- Válvulas de rebose	
4.- Fuelles	
5.- Revisión de bujes tensiladores	
6.- Limpieza de Prefiltro	

CARROCERÍA	OK
1.- Revisión de cartuchos centrales	
2.- Revisión de rolinas y guardapolvos	
3.- Revisión de parantes y asideros	
4.- Revisión de rampas y su funcionamiento	
5.- Revisión de amarras de acordeón	
6.- Revisión de cofres	

RESPONSABLE DE LA REPARACIÓN MECÁNICA _____

OBSERVACIONES LUEGO DE LA REPARACIÓN

Técnica de C.C.:

FORM.: F-GM-005

27474

FORMULARIO F-GM-005

EMPRESA PÚBLICA METROPOLITANA DE TRANSPORTE DE PASAJEROS DE QUITO
GERENCIA TÉCNICA
HOJA DE ORDEN DE TRABAJO

403

Trole ☐ Sur Oriental ☐ Central Norte ☐ Sur Occidental ☐ Ecovía ☐ EPQ ☐

1. RECEPCIÓN

T Norte

TROLE Nº 57

F. Ingreso	Hora Ingreso	F. Salida	Hora Salida	Kilometraje	Conductor	Recepcio
31/07/17	8:00				Muñoz	R

ACCESORIOS: Amplificador ☑ Micrófono ☑ Motorola ☑ Espejos ☑ Extintor ☑ Pértigas ☑ Selector de agujas ☑ Botiq

HOJA DE TRABAJO ELECTRÓNICO

ELECTRÓNICA	LABORATORIO	TELECOMUNICACIONES	MANTENIMIENTO (
Potencia			

AVERÍA ELECTRÓNICA POR LA QUE INGRESA

Neumático Bajo y Recalentado

Revisado por:

REPARACIÓN EFECTUADA

TAREA	Código de reparación	Hora de Inicio	Hora de Finalizació
Se revisa recalentamiento del 3			
Se regula frenos y se			
cambia Neumático 4 DI		10:00	11:00

PERSONAL TÉCNICO

Técnicos Mecánicos	Código Pers
Ruiz C	
Valdivieso F	

Antes de la entrega del vehículo de mantenimiento hay que comprobar:

CONTROL RUTINARIO	OK
1.- Acoplamiento	
2.- Subir, bajar troles y bloqueo	
3.- Tacógrafo	
4.- Alarma de articulación	
5.- Compresor	
6.- Pitos	
7.- Bloqueo rampas	
8.- Zeta de emergencia	
9.- Pulsador T. Nula	
10.- Audio Int. y Motorola	

CARROCERÍA	OK
1.- Manómetro de tablero	
2.- Sensibilidad de puertas	
3.- Luces, Faros, Halógenos	
4.- Funcionamiento de motor de plumas	
5.- Palanca de luces	
6.- Rodamientos de motor	

RESPONSABLE DE LA REPARACIÓN MECÁNICA ....

OBSERVACIONES LUEGO DE LA REPARACIÓN

Técnica de C.C.:

FORMULARIO F-GM-005	EMPRESA PÚBLICA METROPOLITANA DE TRANSPORTE DE PASAJEROS DE QUITO GERENCIA TÉCNICA **HOJA DE ORDEN DE TRABAJO**	QUITO EPMTP

Trole ☐ Sur Oriental ☐ Central Norte ☐ Sur Occidental ☐ Ecovía ☐ EPQ ☐

TROLE Nº

1. RECEPCIÓN

F. Ingreso	Hora Ingreso	F. Salida	Hora Salida	Kilometraje	Conductor	Recepcionista

ACCESORIOS: Amplificador ☐ Micrófono ☐ Motorola ☐ Espejos ☐ Extintor ☐ Pértigas ☐ Selector de agujas ☐ Botiquín ☐

HOJA DE TRABAJO ELECTRÓNICO

ELECTRONICA	LABORATORIO	TELECOMUNICACIONES	MANTENIMIENTO (9

AVERÍA ELECTRÓNICA POR LA QUE INGRESA

Revisado por:

REPARACIÓN EFECTUADA

TAREA	Código de reparación	Hora de Inicio	Hora de Finalización

PERSONAL TÉCNICO

Técnicos, Mecánicos	Código Personal

Antes de la entrega del vehículo de mantenimiento hay que comprobar:

CONTROL RUTINARIO	OK
1.- Acoplamiento	
2.- Subir bajar trolas y bloqueo	
3.- Tacógrafo	
4.- Alarma de articulación	
5.- Compresor	
6.- Pitos	
7.- Bloqueo rampas	
8.- Zéta de emergencia	
9.- Pulsador T.Nula	
10.- Audio Int. y Motorola	

CARROCERÍA	OK
1.- Manómetro de tablero	
2.- Sensibilidad de puertas	
3.- Luces, Faros, Halógenos	
4.- Funcionamiento de motor de plumas	
5.- Palanca de luces	
6.- Rodamientos de motor	

RESPONSABLE DE LA REPARACION MECÁNICA

OBSERVACIONES LUEGO DE LA REPARACIÓN

Técnica de C.C.:

FORM.: F-GM-005

2441-2 402

FORMULARIO F-GM-005

EMPRESA PÚBLICA METROPOLITANA DE TRANSPORTE DE PASAJEROS DE QUITO
GERENCIA TÉCNICA
HOJA DE ORDEN DE TRABAJO

QUITO

Trole ☐ Sur Oriental ☐ Central Norte ☐ Sur Occidental ☐ Ecovía ☐ EPQ ☐

1. RECEPCIÓN

M Yolcerde TROLE Nº 113

F. Ingreso	Hora Ingreso	F. Salida	Hora Salida	Kilometraje	Conductor	Recepcioni
21/07/17	11:10			500661	ESPIN.S	RC

ACCESORIOS: Amplificador ☑ Micrófono ☑ Motorola ☑ Espejos ☑ Extintor ☑ Pértigas ☑ Selector de agujas ☑ Botiquín

HOJA DE TRABAJO ELECTRÓNICO

ELECTRÓNICA	LABORATORIO	TELECOMUNICACIONES	MANTENIMIENTO (9

AVERÍA ELECTRÓNICA POR LA QUE INGRESA
Roba agua Pluma Derecha. Y focos de Salon se apagan

Revisado por:

REPARACIÓN EFECTUADA

TAREA	Código de reparación	Hora de Inicio	Hora de Finalización
Se cambia guía y se cambia relays de focos de Salon no. Super uela de focos a 24		11:40	12:…

PERSONAL TÉCNICO

Técnicos Mecánicos	Código Perso
Pérez C	
Valdivieso F	

Antes de la entrega del vehículo de mantenimiento hay que comprobar:

CONTROL RUTINARIO	OK
1.- Acoplamiento	
2.- Subir, bajar troles y bloqueo	
3.- Tacógrafo	
4.- Alarma de articulación	
5.- Compresor	
6.- Pitos	
7.- Bloqueo rampas	
8.- Zeta de emergencia	
9.- Pulsador T. Nuta	
10.- Audio Int. y Motorola	

CARROCERÍA	OK
1.- Manómetro de tablero	
2.- Sensibilidad de puertas	
3.- Luces, Faros, Halógenos	
4.- Funcionamiento de motor de plumas	
5.- Palanca de luces	
6.- Rodamientos de motor	

RESPONSABLE DE LA REPARACIÓN MECÁNICA ....

OBSERVACIONES LUEGO DE LA REPARACIÓN

Técnica de C.C.:

FORMULARIO F-GM-005	EMPRESA PÚBLICA METROPOLITANA DE TRANSPORTE DE PASAJEROS DE QUITO GERENCIA TÉCNICA **HOJA DE ORDEN DE TRABAJO**	QUITO EPMTP

ole ☐ Sur Oriental ☐ Central Norte ☐ Sur Occidental ☐ Ecovía ☐ EPQ ☐

RECEPCIÓN

TROLE Nº

Ingreso	Hora Ingreso	F. Salida	Hora Salida	Kilometraje	Conductor	Recepcionista

ESORIOS: Amplificador ☐ Micrófono ☐ Motorola ☐ Espejos ☐ Extintor ☐ Pértigas ☐ Selector de agujas ☐ Botiquín ☐

HOJA DE TRABAJO MECÁNICO

MECÁNICA	CARROCERÍA	VULCANIZADO	MANTENIMIENTO (9.2)	COMPONENTES

ERÍA MECÁNICA POR LA QUE INGRESA

Revisado por

REPARACIÓN EFECTUADA

TAREA	Código de reparación	Hora de Inicio	Hora de Finalización

PERSONAL TÉCNICO

Técnicos Mecánicos	Código Personal

Antes de la entrega del vehículo de mantenimiento hay que comprobar:

CONTROL RUTINARIO	OK
- Fugas de aire, aceite, combustible	
- Roce de cañerías y mangueras	
- Válvulas de rebose	
- Fuelles	
- Revisión de bujes templadores	
- Limpieza de Prefiltro	

CARROCERÍA	OK
1.- Revisión de cartuchos centrales	
2.- Revisión de rolines y guardapolvos	
3.- Revisión de parantes y asideros	
4.- Revisión de rampas y su funcionamiento	
5.- Revisión de amarras de acordeón	
6.- Revisión de cofres	

RESPONSABLE DE LA REPARACIÓN MECÁNICA _____

OBSERVACIONES LUEGO DE LA REPARACIÓN

Técnica de C.C.:

FORM.: F-GM-005

1445

FORMULARIO F-GM-005	EMPRESA PÚBLICA METROPOLITANA DE TRANSPORTE DE PASAJEROS DE QUITO GERENCIA TÉCNICA HOJA DE ORDEN DE TRABAJO	40 QUITO

Trole ☐ Sur Oriental ☐ Central Norte ☐ Sur Occidental ☐ Ecovía ☐ EPQ ☐

1. RECEPCIÓN Cumsanos **TROLE Nº** 66

F. Ingreso	Hora Ingreso	F. Salida	Hora Salida	Kilometraje	Conductor	Recepcionista
31/07/17	8:40	31/07/17				

ACCESORIOS: Amplificador ☑ Micrófono ☑ Motorola ☑ Espejos ☑ Extintor ☑ Pértigas ☑ Selector de agujas ☑ Botiquín

HOJA DE TRABAJO ELECTRONICO

ELECTRÓNICA	LABORATORIO	TELECOMUNICACIONES	MANTENIMIENTO (9.
Cumsanos			

AVERÍA ELECTRÓNICA POR LA QUE INGRESA

Humea a Diesel

Revisado por:

REPARACIÓN EFECTUADA

TAREA	Código de reparación	Hora de Inicio	Hora de Finalización
Se rev. se purga sistema de combustible se envia a E por exceso de Humo Negro		9:00	9:20

PERSONAL TÉCNICO

Técnicos Mecánicos	Código Perso
C. Ruiz / F. Valdiviezo	

Antes de la entrega del vehículo de mantenimiento hay que comprobar:

CONTROL RUTINARIO	OK
1.- Equipamiento	✓
2.- Subir, bajar troles y bloqueo	✓
3.- Tacógrafo	✓
4.- Alarma de articulación	✓
5.- Compresor	✓
6.- Pitos	✓
7.- Bloqueo rampas	✓
8.- Zeta de emergencia	✓
9.- Pulsador T. Nula	✓
10.- Audio Int. y Motorola	✓

CARROCERÍA	OK
1.- Manómetro de tablero	✓
2.- Sensibilidad de puertas	✓
3.- Luces, Faros, Halógenos	✓
4.- Funcionamiento de motor de plumas	✓
5.- Palanca de luces	✓
6.- Rodamientos de motor	✓

RESPONSABLE DE LA REPARACIÓN MECÁNICA ....

OBSERVACIONES LUEGO DE LA REPARACIÓN

Técnica de C.C.:

FORMULARIO F-GM-005	EMPRESA PÚBLICA METROPOLITANA DE TRANSPORTE DE PASAJEROS DE QUITO GERENCIA TÉCNICA HOJA DE ORDEN DE TRABAJO	QUITO EPMTP

Trole ☐ Sur Oriental ☐ Central Norte ☐ Sur Occidental ☐ Ecovia ☐ EPQ ☐

. RECEPCIÓN TROLE Nº

F. Ingreso	Hora Ingreso	F. Salida	Hora Salida	Kilometraje	Conductor	Recepcionista

CCESORIOS: Amplificador ☐ Micrófono ☐ Motorola ☐ Espejos ☐ Extintor ☐ Pértigas ☐ Selector de agujas ☐ Boliquín ☐

HOJA DE TRABAJO MECÁNICO

MECÁNICA	CARROCERÍA	VULCANIZADO	MANTENIMIENTO (9.2)	COMPONENTES

VERIA MECÁNICA POR LA QUE INGRESA

Revisado por

REPARACIÓN EFECTUADA

TAREA	Código de reparación	Hora de Inicio	Hora de Finalización

PERSONAL TÉCNICO

Técnicos Mecánicos	Código Personal

Antes de la entrega del vehículo de mantenimiento hay que comprobar:

CONTROL RUTINARIO	OK
- Fugas de aire, aceite, combustible	
- Roce de cañerías y mangueras	
- Válvulas de rebose	
- Fuelles	
- Revisión de bujes templadores	
- Limpieza de Prefiltro	

CARROCERÍA	OK
1 - Revisión de cartuchos centrales	
2 - Revisión de rolines y guardapolvos	
3 - Revisión de parantes y asideros	
4 - Revisión de rampas y su funcionamiento	
5 - Revisión de amarras de acordión	
6.- Revisión de cofres	

RESPONSABLE DE LA REPARACIÓN MECÁNICA _____

OBSERVACIONES LUEGO DE LA REPARACIÓN

Técnica de C.C.:

FORM.: F-GM-005

27179

FORMULARIO F-GM-005	EMPRESA PÚBLICA METROPOLITANA DE TRANSPORTE DE PASAJEROS DE QUITO GERENCIA TÉCNICA HOJA DE ORDEN DE TRABAJO	400 QUIT

Trole ☐ Sur Oriental ☐ Central Norte ☐ Sur Occidental ☐ Ecovía ☐ EPQ ☐

1. RECEPCIÓN

TROLE Nº 104

F. Ingreso	Hora Ingreso	F. Salida	Hora Salida	Kilometraje	Conductor	Recepcion
28/04/17	12:30				Cepeda	

ACCESORIOS: Amplificador ☑ Micrófono ☑ Motorola ☑ Espejos ☑ Extintor ☑ Pértigas ☑ Selector de agujas ☑ Botiquín

HOJA DE TRABAJO ELECTRÓNICO

ELECTRÓNICA	LABORATORIO	TELECOMUNICACIONES	MANTENIMIENTO (9

AVERÍA ELECTRÓNICA POR LA QUE INGRESA

Zbarcanos E/D.

Revisado por:

REPARACIÓN EFECTUADA

TAREA	Código de reparación	Hora de Inicio	Hora de Finalización
Se rev: Cableado Cortos. de ZB			
Para Cambio y Reparación		12:40	13:0

PERSONAL TÉCNICO

Técnicos Mecánicos	Código Perso
Valdivieso	1115
Pérez C	1119

Antes de la entrega del vehículo de mantenimiento hay que comprobar:

CONTROL RUTINARIO	OK
1.- Acoplamiento	✓
2.- Subir, bajar troles y bloqueo	✓
3.- Tacógrafo	✓
4.- Alarma de articulación	✓
5.- Compresor	
6.- Pitos	
7.- Bloqueo rampas	
8.- Zeta de emergencia	
9.- Pulsador T. Nula	
10.- Audio Int. y Motorola	

CARROCERÍA	OK
1.- Manómetro de tablero	✓
2.- Sensibilidad de puertas	✓
3.- Luces, Faros, Halógenos	✓
4.- Funcionamiento de motor de plumas	✓
5.- Palanca de luces	✓
6.- Rodamientos de motor	✓

RESPONSABLE DE LA REPARACIÓN MECÁNICA ....

OBSERVACIONES LUEGO DE LA REPARACIÓN

Técnica de C.C.:

FORM.: F-GM-

FORMULARIO F-GM-005	EMPRESA PÚBLICA METROPOLITANA DE TRANSPORTE DE PASAJEROS DE QUITO GERENCIA TÉCNICA HOJA DE ORDEN DE TRABAJO	QUITO EPMTP

Trole ☐ Sur Oriental ☐ Central Norte ☐ Sur Occidental ☐ Ecovía ☐ EPQ ☐

. RECEPCIÓN TROLE Nº

F. Ingreso	Hora Ingreso	F. Salida	Hora Salida	Kilometraje	Conductor	Recepcionista

CESORIOS: Amplificador ☐ Micrófono ☐ Motorola ☐ Espejos ☐ Extintor ☐ Pértigas ☐ Selector de agujas ☐ Botiquín ☐

HOJA DE TRABAJO MECÁNICO

MECÁNICA	CARROCERÍA	VULCANIZADO	MANTENIMIENTO (9.2)	COMPONENTES

VERIA MECÁNICA POR LA QUE INGRESA

Revisado por

REPARACIÓN EFECTUADA

TAREA	Código de reparación	Hora de Inicio	Hora de Finalización

PERSONAL TÉCNICO

Técnicos Mecánicos	Código Personal

Antes de la entrega del vehículo de mantenimiento hay que comprobar:

CONTROL RUTINARIO	OK
1.- Fugas de aire, aceite, combustible	
2.- Roce de cañerías y mangueras	
3.- Válvulas de rebose	
4.- Fuelles	
5.- Revision de bujes tensadores	
6.- Limpieza de Prefiltro	

CARROCERÍA	OK
1.- Revision de cartuchos centrales	
2.- Revisión de rolines y guardapolvos	
3.- Revisión de parantes y asideros	
4.- Revision de rampas y su funcionamiento	
5.- Revision de amarras de acordeón	
6.- Revisión de cofres	

RESPONSABLE DE LA REPARACIÓN MECÁNICA _____

OBSERVACIONES LUEGO DE LA REPARACIÓN

Técnica de C.C.

FORM.: F-GM-005

27415

FORMULARIO F-GM-005

EMPRESA PÚBLICA METROPOLITANA DE TRANSPORTE DE PASAJEROS DE QUITO
GERENCIA TÉCNICA
HOJA DE ORDEN DE TRABAJO

399 QUITO EP

Trole ☒ Sur Oriental ☐ Central Norte ☐ Sur Occidental ☐ Ecovía ☐ EPQ ☐ 0984456-2

1. RECEPCIÓN T Norte **TROLE Nº** 60

F. Ingreso	Hora Ingreso	F. Salida	Hora Salida	Kilometraje	Conductor	Recepcionis
28/#1/A	9:00			781036.	Pavcan	DC

ACCESORIOS: Amplificador ☒ Micrófono ☒ Motorola ☒ Espejos ☒ Extintor ☒ Pértigas ☒ Selector de agujas ☒ Botiquín

HOJA DE TRABAJO MECÁNICO

MECÁNICA	CARROCERÍA	VULCANIZADO	MANTENIMIENTO (9.2)	COMPONENTES

AVERÍA MECÁNICA POR LA QUE INGRESA

Ruido 2do y 3er eje

Revisado por:

REPARACIÓN EFECTUADA

TAREA	Código de reparación	Hora de Inicio	Hora de Finalización
Se rev. se detecta ruido 3er eje			
en rolinos. avanza a CT		7:30	8:00

PERSONAL TÉCNICO

Técnicos Mecánicos	Código Person
Valdivieso T	M13
Ruiz C	M14

Antes de la entrega del vehículo de mantenimiento hay que comprobar:

CONTROL RUTINARIO	OK
1.- Fugas de aire, aceite, combustible	
2.- Roce de cañerías y mangueras	
3.- Válvulas de rebose	
4.- Fuelles	
5.- Revisión de bujes templadores	
6.- Limpieza de Prefiltro	

CARROCERÍA	OK
1.- Revisión de cartuchos centrales	
2.- Revisión de rolinas y guardapolvos	
3.- Revisión de pasamanos y asideros	
4.- Revisión de tapas y su funcionamiento	
5.- Revisión de amarras de acordeón	
6.- Revisión de cofres	

RESPONSABLE DE LA REPARACIÓN MECÁNICA

OBSERVACIONES LUEGO DE LA REPARACIÓN

Técnica de C.C.:

FORM.: F-GM-0

FORMULARIO F-GM-005

EMPRESA PÚBLICA METROPOLITANA DE TRANSPORTE DE PASAJEROS DE QUITO
GERENCIA TÉCNICA
HOJA DE ORDEN DE TRABAJO

QUITO EPMTP

ole ☐ Sur Oriental ☐ Central Norte ☐ Sur Occidental ☐ Ecovía ☐ EPQ ☐

RECEPCIÓN

TROLE Nº ☐

Ingreso	Hora Ingreso	F. Salida	Hora Salida	Kilometraje	Conductor	Recepcionista

ESORIOS: Amplificador ☐ Micrófono ☐ Motorola ☐ Espejos ☐ Extintor ☐ Pértigas ☐ Selector de agujas ☐ Botiquín ☐

HOJA DE TRABAJO MECÁNICO

MECÁNICA	CARROCERÍA	VULCANIZADO	MANTENIMIENTO (9.2)	COMPONENTES

RIA MECÁNICA POR LA QUE INGRESA

Revisado por

REPARACIÓN EFECTUADA

TAREA	Código de reparación	Hora de Inicio	Hora de Finalización

PERSONAL TÉCNICO

Técnicos Mecánicos	Código Personal

ntes de la entrega del vehículo de mantenimiento hay que comprobar:

CONTROL RUTINARIO	OK
gas de aire, aceite, combustible	
ce de cañerías y mangueras	
vulas de rebose	
illes	
visión de bujes templadores	
npieza de Prefiltro	

CARROCERÍA	OK
1.- Revision de cartuchos centrales	
2.- Revisión de rolinas y guardapolvos	
3.- Revisión de parantes y asideros	
4.- Revisión de rampas y su funcionamiento	
5.- Revision de amarras de acordeon	
6.- Revisión de cofres	

SPONSABLE DE LA REPARACIÓN MECÁNICA ______________________

OBSERVACIONES LUEGO DE LA REPARACIÓN

Técnica de C.C.:

FORMULARIO F-GM-005	EMPRESA PÚBLICA METROPOLITANA DE TRANSPORTE DE PASAJEROS DE QUITO GERENCIA TÉCNICA **HOJA DE ORDEN DE TRABAJO**	QUITO

Trole ☐ Sur Oriental ☐ Central Norte ☐ Sur Occidental ☐ Ecovía ☐ EPQ ☐

1. RECEPCIÓN

M Valverde

TROLE Nº 97

F.Ingreso	Hora Ingreso	F.Salida	Hora Salida	Kilometraje	Conductor	Recepcioni
28/02/17	9:00			186903	Acosta	RE

ACCESORIOS: Amplificador ☑ Micrófono ☐ Motorola ☑ Espejos ☑ Extintor ☐ Pértigas ☑ Selector de agujas ☑ Botiquín 2

HOJA DE TRABAJO ELECTRÓNICO

ELECTRÓNICA	LABORATORIO	TELECOMUNICACIONES	MANTENIMIENTO (9.

AVERÍA ELECTRÓNICA POR LA QUE INGRESA

Av. Ep. Tercera

Revisado por:

REPARACIÓN EFECTUADA

TAREA	Código de reparación	Hora de Inicio	Hora de Finalización
Se Resetea. Reg. Marcha			
Se limpia Contactores		9:30	10:0
Carga y línea. S/N			

PERSONAL TÉCNICO

Técnicos Mecánicos	Código Perso
Valdivieso	9
Ruiz C	119

Antes de la entrega del vehículo de mantenimiento hay que comprobar:

CONTROL RUTINARIO	OK
1.- Acoplamiento	✓
2.- Subir, bajar troles y bloqueo	
3.- Tacógrafo	
4.- Alarma de articulación	
5.- Compresor	
6.- Pitos	
7.- Bloqueo rampas	
8.- Zeta de emergencia	
9.- Pulsador T. Nula	
10.- Audio Int. y Motorola	

CARROCERÍA	OK
1.- Manómetro de tablero	✓
2.- Sensibilidad de puertas	
3.- Luces, Faros, Halógenos	
4.- Funcionamiento de motor de plumas	
5.- Palanca de luces	
6.- Rodamientos de motor	

RESPONSABLE DE LA REPARACIÓN MECÁNICA ....

OBSERVACIONES LUEGO DE LA REPARACIÓN

Técnica de C.C.:

FORM.: F-GM

FORMULARIO F-GM-005	EMPRESA PÚBLICA METROPOLITANA DE TRANSPORTE DE PASAJEROS DE QUITO GERENCIA TÉCNICA **HOJA DE ORDEN DE TRABAJO**	QUITO EPMTP

ole ☐ Sur Oriental ☐ Central Norte ☐ Sur Occidental ☐ Ecovía ☐ EPQ ☐

TROLE N° ____

RECEPCIÓN

Ingreso	Hora Ingreso	F. Salida	Hora Salida	Kilometraje	Conductor	Recepcionista

ESORIOS: Amplificador ☐ Micrófono ☐ Motorola ☐ Espejos ☐ Extintor ☐ Pértigas ☐ Selector de agujas ☐ Botiquín ☐

HOJA DE TRABAJO MECÁNICO

MECÁNICA	CARROCERÍA	VULCANIZADO	MANTENIMIENTO (9.2)	COMPONENTES

ERIA MECÁNICA POR LA QUE INGRESA

Revisado por

REPARACIÓN EFECTUADA

TAREA	Código de reparación	Hora de Inicio	Hora de Finalización

PERSONAL TÉCNICO

Técnicos Mecánicos	Código Personal

Antes de la entrega del vehículo de mantenimiento hay que comprobar:

CONTROL RUTINARIO	OK
1. Fugas de aire, aceite, combustible	
2. Roce de cañerías y mangueras	
3. Válvulas de rebose	
4. Fuelles	
5. Revision de bujes templadores	
6. Limpieza de Prefiltro	

CARROCERÍA	OK
1.- Revision de cartuchos centrales	
2.- Revisión de rolinas y guardapolvos	
3.- Revisión de parantes y asideros	
4.- Revision de rampas y su funcionamiento	
5.- Revision de amarras de acordeón	
6.- Revision de cofres	

RESPONSABLE DE LA REPARACIÓN MECÁNICA _____

OBSERVACIONES LUEGO DE LA REPARACIÓN

Técnica de C.C.

FORM.: F-GM-005

27410

FORMULARIO F-GM-005

EMPRESA PÚBLICA METROPOLITANA DE TRANSPORTE DE PASAJEROS DE QUITO
GERENCIA TÉCNICA
HOJA DE ORDEN DE TRABAJO

33… QUIT…

Trole ☑ Sur Oriental ☐ Central Norte ☐ Sur Occidental ☐ Ecovía ☐ EPQ ☐

1. RECEPCIÓN

T Norte

TROLE Nº 18…

F. Ingreso	Hora Ingreso	F. Salida	Hora Salida	Kilometraje	Conductor	Recepció…
28/07/17	7:00				Santin	[illegible]

ACCESORIOS: Amplificador ☑ Micrófono ☑ Motorola ☑ Espejos ☑ Extintor ☑ Pértigas ☑ Selector de agujas ☑ Botiq…

HOJA DE TRABAJO ELECTRÓNICO

ELECTRÓNICA	LABORATORIO	TELECOMUNICACIONES	MANTENIMIENTO (…

AVERÍA ELECTRÓNICA POR LA QUE INGRESA

Frenosos Bruscos.

Revisado por:

REPARACIÓN EFECTUADA

TAREA	Código de reparación	Hora de Inicio	Hora de Finalizació…
Se purgan Rindes de Correas y se Reseta Termicos y Reg.	Mando	9:00	7:30

PERSONAL TÉCNICO

Técnicos Mecánicos	Código Pers…
Valdiviezo F	M17
Ruiz C	M14

Antes de la entrega del vehículo de mantenimiento hay que comprobar:

CONTROL RUTINARIO	OK
…oplamiento	✓
2.- Subir, bajar troles y bloqueo	✓
3.- Tacógrafo	✓
4.- Alarma de articulación	✓
5.- Compresor	✓
6.- Pitos	✓
7.- Bloqueo rampas	✓
8.- Zeta de emergencia	✓
9.- Pulsador T. Nula	✓
10.- Audio Int. y Motorola	✓

CARROCERÍA	OK
1.- Manómetro de tablero	✓
2.- Sensibilidad de puertas	✓
3.- Luces, Faros, Halógenos	✓
4.- Funcionamiento de motor de plumas	✓
5.- Palanca de luces	✓
6.- Rodamientos de motor	✓

RESPONSABLE DE LA REPARACIÓN MECÁNICA 286705

OBSERVACIONES LUEGO DE LA REPARACIÓN

Técnica de C.C.:

FORM.: F-G…

FORMULARIO F-GM-005

EMPRESA PÚBLICA METROPOLITANA DE TRANSPORTE DE PASAJEROS DE QUITO
GERENCIA TÉCNICA
HOJA DE ORDEN DE TRABAJO

QUITO EPMTP

Trole ☐ Sur Oriental ☐ Central Norte ☐ Sur Occidental ☐ Ecovía ☐ EPQ ☐

TROLE N° ____

I. RECEPCIÓN

F. Ingreso	Hora Ingreso	F Salida	Hora Salida	Kilometraje	Conductor	Recepcionista

ACCESORIOS: Amplificador ☐ Micrófono ☐ Motorola ☐ Espejos ☐ Extintor ☐ Pértigas ☐ Selector de agujas ☐ Botiquín ☐

HOJA DE TRABAJO ELECTRÓNICO

ELECTRÓNICA	LABORATORIO	TELECOMUNICACIONES	MANTENIMIENTO (9

AVERIA ELECTRÓNICA POR LA QUE INGRESA

Revisado por:

REPARACIÓN EFECTUADA

TAREA	Código de reparación	Hora de Inicio	Hora de Finalización

PERSONAL TÉCNICO

Técnicos, Mecánicos	Código Personal

Antes de la entrega del vehículo de mantenimiento hay que comprobar:

CONTROL RUTINARIO	OK
1.- Acoplamiento	
2.- Subir, bajar troles y bloqueo	
3.- Tacógrafo	
4.- Alarma de articulación,	
5.- Compresor	
6.- Pitos	
7.- Bloqueo rampas	
8.- Zeta de emergencia	
9.- Pulsador T.Nula	
10.- Audio Int. y Motorola	

CARROCERÍA	OK
1.- Manómetro de tablero	
2.- Sensibilidad de puertas	
3.- Luces, Faros, Halógenos	
4.- Funcionamiento de motor de plumas	
5.- Palanca de luces	
6.- Rodamientos de motor	

RESPONSABLE DE LA REPARACIÓN MECÁNICA

OBSERVACIONES LUEGO DE LA REPARACIÓN

Técnica de C.C

FORM.: F-GM-005

27419

FORMULARIO F-GM-005	EMPRESA PÚBLICA METROPOLITANA DE TRANSPORTE DE PASAJEROS DE QUITO GERENCIA TÉCNICA HOJA DE ORDEN DE TRABAJO	396 QUITO EPMTP

Trole ☐ Sur Oriental ☐ Central Norte ☐ Sur Occidental ☐ Ecovía ☐ EPQ ☐

1. RECEPCIÓN

M Valverde

TROLE Nº 101

F. Ingreso	Hora Ingreso	F. Salida	Hora Salida	Kilometraje	Conductor	Recepcionista
28/07/17	9:30				Paz R.	RQ

ACCESORIOS: Amplificador ☑ Micrófono ☑ Motorola ☐ Espejos ☑ Extintor ☑ Pértigas ☑ Selector de agujas ☑ Botiquín ☑

HOJA DE TRABAJO ELECTRÓNICO

ELECTRÓNICA	LABORATORIO	TELECOMUNICACIONES	MANTENIMIENTO (9.1)

AVERÍA ELECTRÓNICA POR LA QUE INGRESA

No Compresor Electrico

Revisado por:

REPARACIÓN EFECTUADA

TAREA	Código de reparación	Hora de Inicio	Hora de Finalización
Servicios se procede a completar aceite Compresor Electrico.		10:30	11:00

PERSONAL TÉCNICO

Técnicos Mecánicos	Código Personal
Valdivieso F	M15
Ruiz C	M14

Antes de la entrega del vehículo de mantenimiento hay que comprobar:

CONTROL RUTINARIO	OK
1.- Alumbrado / Levantamiento	
2.- Subir, bajar troles y bloqueo	✓
3.- Tacógrafo	✓
4.- Alarma de articulación	✓
5.- Compresor	✓
6.- Pitos	✓
7.- Bloqueo rampas	✓
8.- Zeta de emergencia	✓
9.- Pulsador T. Nula	
10.- Audio Int. y Motorola	

CARROCERÍA	OK
1.- Manómetro de tablero	✓
2.- Sensibilidad de puertas	✓
3.- Luces, Faros, Halógenos	✓
4.- Funcionamiento de motor de plumas	✓
5.- Palanca de luces	✓
6.- Rodamientos de motor	✓

RESPONSABLE DE LA REPARACIÓN MECÁNICA ....

OBSERVACIONES LUEGO DE LA REPARACIÓN

Técnica de C.C.:

FORMULARIO F-GM-005	EMPRESA PÚBLICA METROPOLITANA DE TRANSPORTE DE PASAJEROS DE QUITO GERENCIA TÉCNICA **HOJA DE ORDEN DE TRABAJO**	QUITO EPMTP

Trole ☐ Sur Oriental ☐ Central Norte ☐ Sur Occidental ☐ Ecovía ☐ EPQ ☐

1. RECEPCIÓN

TROLE N° ____

F. Ingreso	Hora Ingreso	F. Salida	Hora Salida	Kilometraje	Conductor	Recepcionista

ACCESORIOS: Amplificador ☐ Micrófono ☐ Motorola ☐ Espejos ☐ Extintor ☐ Pértigas ☐ Selector de agujas ☐ Botiquín ☐

HOJA DE TRABAJO ELECTRÓNICO

ELECTRÓNICA	LABORATORIO	TELECOMUNICACIONES	MANTENIMIENTO ( )

AVERÍA ELECTRÓNICA POR LA QUE INGRESA

Revisado por:

REPARACIÓN EFECTUADA

TAREA	Código de reparación	Hora de Inicio	Hora de Finalización

PERSONAL TÉCNICO

Técnicos Mecánicos	Código Personal

Antes de la entrega del vehículo de mantenimiento hay que comprobar:

CONTROL RUTINARIO	OK
1.- Acoplamiento	
2.- Subir, bajar troles y bloqueo	
3.- Tacógrafo	
4.- Alarma de articulación	
5.- Compresor	
6.- Pitos	
7.- Bloqueo rampas	
8.- Zéta de emergencia	
9.- Pulsador T.Nula	
10.- Audio Int. y Motorola	

CARROCERÍA	OK
1.- Manómetro de tablero	
2.- Sensibilidad de puertas	
3.- Luces, Faros, Halógenos	
4.- Funcionamiento de motor de plumas	
5.- Palanca de luces	
6.- Rodamientos de motor	

RESPONSABLE DE LA REPARACIÓN MECÁNICA

OBSERVACIONES LUEGO DE LA REPARACIÓN

Técnica de C.C.

FORM.: F-GM-0

24490

395

FORMULARIO F-GM-005	EMPRESA PÚBLICA METROPOLITANA DE TRANSPORTE DE PASAJEROS DE QUITO GERENCIA TÉCNICA HOJA DE ORDEN DE TRABAJO	QUIT

Trole ☒ Sur Oriental ☐ Central Norte ☐ Sur Occidental ☐ Ecovia ☐ EPQ ☐

1. RECEPCIÓN

TROLE Nº 46

F. Ingreso	Hora Ingreso	F. Salida	Hora Salida	Kilometraje	Conductor	Recepcior
25/04/17	18:30		18:55	46235	C. Fabres	

ACCESORIOS: Amplificador ☐ Micrófono ☐ Motorola ☐ Espejos ☐ Extintor ☐ Pértigas ☐ Selector de agujas ☐ Botiqui

HOJA DE TRABAJO ELECTRÓNICO

ELECTRÓNICA	LABORATORIO	TELECOMUNICACIONES	MANTENIMIENTO (S

AVERÍA ELECTRÓNICA POR LA QUE INGRESA

Ruido 2 eje.

Revisado por:

REPARACIÓN EFECTUADA

TAREA	Código de reparación	Hora de Inicio	Hora de Finalizació
Se envió a 21 ruido			
ordenador eléctrico			

PERSONAL TÉCNICO

Técnicos Mecánicos	Código Pers
Jhonny Lozano / Jhonny Pillajo	

Antes de la entrega del vehículo de mantenimiento hay que comprobar:

CONTROL RUTINARIO	OK
...plamiento	
2.- Subir, bajar troles y bloqueo	
3.- Tacógrafo	
4.- Alarma de articulación	
5.- Compresor	
6.- Pitos	
7.- Bloqueo rampas	
8.- Zeta de emergencia	
9.- Pulsador T. Nula	
10.- Audio Int. y Motorola	

CARROCERÍA	OK
1.- Manómetro de tablero	
2.- Sensibilidad de puertas	
3.- Luces, Faros, Halógenos	
4.- Funcionamiento de motor de plumas	
5.- Palanca de luces	
6.- Rodamientos de motor	

RESPONSABLE DE LA REPARACIÓN MECÁNICA ....

OBSERVACIONES LUEGO DE LA REPARACIÓN

Técnica de C.C.:

FORMULARIO F-GM-005	EMPRESA PÚBLICA METROPOLITANA DE TRANSPORTE DE PASAJEROS DE QUITO GERENCIA TÉCNICA **HOJA DE ORDEN DE TRABAJO**	QUITO EPMTP

Trole ☐ Sur Oriental ☐ Central Norte ☐ Sur Occidental ☐ Ecovía ☐ EPQ ☐

1. RECEPCIÓN

TROLE Nº

F.Ingreso	Hora Ingreso	F.Salida	Hora Salida	Kilometraje	Conductor	Recepcionista

ACCESORIOS: Amplificador ☐ Micrófono ☐ Motorola ☐ Espejos ☐ Extintor ☐ Pértigas ☐ Selector de agujas ☐ Botiquín ☐

HOJA DE TRABAJO ELECTRÓNICO

ELECTRÓNICA	LABORATORIO	TELECOMUNICACIONES	MANTENIMIENTO ( )

AVERÍA ELECTRÓNICA POR LA QUE INGRESA

Revisado por:

REPARACIÓN EFECTUADA

TAREA	Código de reparación	Hora de Inicio	Hora de Finalización

PERSONAL TÉCNICO

Técnicos Mecánicos	Código Personal

Antes de la entrega del vehículo de mantenimiento hay que comprobar:

CONTROL RUTINARIO	OK
1.- Acoplamiento	
2.- Subir, bajar troles y bloqueo	
3.- Tacógrafo	
4.- Alarma de articulación	
5.- Compresor	
6.- Pitos	
7.- Bloqueo rampas	
8.- Zirís de emergencia	
9.- Pulsador T.Nula	
10.- Audio Int. y Motorola	

CARROCERÍA	OK
1.- Manómetro de tablero	
2.- Sensibilidad de puertas	
3.- Luces, Faros, Halógenos	
4.- Funcionamiento de motor de plumas	
5.- Palanca de luces	
6.- Rodamientos de motor	

RESPONSABLE DE LA REPARACIÓN MECÁNICA

OBSERVACIONES LUEGO DE LA REPARACIÓN

Técnica de C.C.

FORM.: F-GM-005

2 7418

FORMULARIO F-GM-005	EMPRESA PÚBLICA METROPOLITANA DE TRANSPORTE DE PASAJEROS DE QUITO GERENCIA TÉCNICA HOJA DE ORDEN DE TRABAJO	QUITO EPMT

Trole ☐ Sur Oriental ☐ Central Norte ☐ Sur Occidental ☐ Ecovía ☐ EPQ ☐

1. RECEPCIÓN

TROLE Nº 90

F. Ingreso	Hora Ingreso	F. Salida	Hora Salida	Kilometraje	Conductor	Recepcionista
28/07/17	8:30	28/07/17	09H30	0		

ACCESORIOS: Amplificador ☑ Micrófono ☑ Motorola ☑ Espejos ☑ Extintor ☐ Pértiga ☐ Selector de agujas ☑ Botiquín ☐

HOJA DE TRABAJO ELECTRÓNICO

ELECTRÓNICA	LABORATORIO	TELECOMUNICACIONES	MANTENIMIENTO (9.1)

AVERÍA ELECTRÓNICA POR LA QUE INGRESA

No pierde contacto.

Revisado por:

REPARACIÓN EFECTUADA

TAREA	Código de reparación	Hora de Inicio	Hora de Finalización
Se rev. se encuentra fuga de aire en el pantógrafo y en la articulación. No pierde aire en Reg. Marcha		9:00	9:30

PERSONAL TÉCNICO

Técnicos Mecánicos	Código Personal
Valdivieso F.	
Ruiz C.	

Antes de la entrega del vehículo de mantenimiento hay que comprobar:

CONTROL RUTINARIO	OK
1.- Acoplamiento	✓
2.- Subir, bajar troles y bloqueo	
3.- Tacógrafo	
4.- Alarma de articulación	
5.- Compresor	
6.- Pitos	
7.- Bloqueo rampas	
8.- Zeta de emergencia	
9.- Pulsador T. Nula	
10.- Audio Int. y Motorola	

CARROCERÍA	OK
1.- Manómetro de tablero	✓
2.- Sensibilidad de puertas	
3.- Luces, Faros, Halógenos	
4.- Funcionamiento de motor de plumas	
5.- Palanca de luces	
6.- Rodamientos de motor	

RESPONSABLE DE LA REPARACIÓN MECÁNICA ....

OBSERVACIONES LUEGO DE LA REPARACIÓN

Técnica de C.C.:

FORMULARIO F-GM-005	EMPRESA PÚBLICA METROPOLITANA DE TRANSPORTE DE PASAJEROS DE QUITO GERENCIA TÉCNICA HOJA DE ORDEN DE TRABAJO	QUITO

Trole ☐ Sur Oriental ☐ Central Norte ☐ Sur Occidental ☐ Ecovía ☐ EPQ ☐

. RECEPCIÓN

TROLE Nº

F Ingreso	Hora Ingreso	F. Salida	Hora Salida	Kilometraje	Conductor	Recepcionista

CESORIOS: Amplificador ☐ Micrófono ☐ Motorola ☐ Espejos ☐ Extintor ☐ Pértigas ☐ Selector de agujas ☐ Botiquín ☐

HOJA DE TRABAJO MECÁNICO

MECÁNICA	CARROCERÍA	VULCANIZADO	MANTENIMIENTO (9.2)	COMPONENTES

VERIA MECÁNICA POR LA QUE INGRESA

Revisado por

REPARACIÓN EFECTUADA

TAREA	Código de reparación	Hora de Inicio	Hora de Finalización

PERSONAL TÉCNICO

Técnicos Mecánicos	Código Personal

Antes de la entrega del vehículo de mantenimiento hay que comprobar:

CONTROL RUTINARIO	OK
Fugas de aire, aceite, combustible	
Roce de cañerías y mangueras	
Válvulas de rebose	
Fuelles	
Revisión de bujes templadores	
Limpieza de Prefiltro	

CARROCERÍA	OK
1.- Revisión de cartuchos centrales	
2.- Revisión de rolines y guardapolvos	
3.- Revisión de parantes y asideros	
4.- Revisión de rampas y su funcionamiento	
5.- Revisión de amarras de acordeón	
6.- Revisión de cofres	

RESPONSABLE DE LA REPARACIÓN MECÁNICA _____

OBSERVACIONES LUEGO DE LA REPARACIÓN

Técnica de C.C.

FORM.: F-GM-005

27491

FORMULARIO F-GM-005

EMPRESA PÚBLICA METROPOLITANA DE TRANSPORTE DE PASAJEROS DE QUITO
GERENCIA TÉCNICA
HOJA DE ORDEN DE TRABAJO

393

QUITO

Trole ☐ Sur Oriental ☐ Central Norte ☐ Sur Occidental ☐ Ecovia ☐ EPQ ☐

1. RECEPCIÓN

TROLE Nº 70

F. Ingreso	Hora Ingreso	F. Salida	Hora Salida	Kilometraje	Conductor	Recepcionis
28/04/14	14:40		19:10	691946	T. N	

ACCESORIOS: Amplificador ☐ Micrófono ☐ Motorola ☐ Espejos ☐ Extintor ☐ Pértigas ☐ Selector de agujas ☐ Botiquín ☐

HOJA DE TRABAJO MECÁNICO

...CÁNICA	CARROCERÍA	VULCANIZADO	MANTENIMIENTO (9.2)	COMPONENTES

AVERÍA MECÁNICA POR LA QUE INGRESA

Neumático #9 bajo

Revisado por:

REPARACIÓN EFECTUADA

TAREA	Código de reparación	Hora de Inicio	Hora de Finalización
Se cambia por roto tambor 3 eje			
derecho se cambia neumático			
se lleva a 70			

PERSONAL TÉCNICO

Técnicos Mecánicos	Código Persor
Jhonny Pillajo / Jhonny Urbano	

...s de la entrega del vehículo de mantenimiento hay que comprobar:

CONTROL RUTINARIO	OK
1.- Fugas de aire, aceite, combustible	
2.- Roce de cañerías y mangueras	
3.- Válvulas de rebose	
4.- Fuelles	
5.- Revisión de bujes templadores	
6.- Limpieza de Prefiltro	

CARROCERÍA	OK
1.- Revisión de cartuchos centrales	
2.- Revisión de rolinas y guardapolvos	
3.- Revisión de parantes y asideros	
4.- Revisión de rampas y su funcionamiento	
5.- Revisión de amarras de acordeón	
6.- Revisión de cofres	

RESPONSABLE DE LA REPARACIÓN MECÁNICA ______________________

OBSERVACIONES LUEGO DE LA REPARACIÓN

Técnica de C.C.:

FORMULARIO F-GM-005	EMPRESA PÚBLICA METROPOLITANA DE TRANSPORTE DE PASAJEROS DE QUITO GERENCIA TÉCNICA **HOJA DE ORDEN DE TRABAJO**	QUITO EPMTP

Trole ☐ Sur Oriental ☐ Central Norte ☐ Sur Occidental ☐ Ecovía ☐ EPQ ☐

. RECEPCIÓN TROLE Nº

F. Ingreso	Hora Ingreso	F. Salida	Hora Salida	Kilometraje	Conductor	Recepcionista

CCESORIOS: Amplificador ☐ Micrófono ☐ Motorola ☐ Espejos ☐ Extintor ☐ Pértigas ☐ Selector de agujas ☐ Boliquin ☐

HOJA DE TRABAJO MECÁNICO

MECÁNICA	CARROCERÍA	VULCANIZADO	MANTENIMIENTO (9.2)	COMPONENTES

VERÍA MECÁNICA POR LA QUE INGRESA

Revisado por

REPARACIÓN EFECTUADA

TAREA	Código de reparación	Hora de Inicio	Hora de Finalización

PERSONAL TÉCNICO

Técnicos Mecánicos	Código Personal

Antes de la entrega del vehículo de mantenimiento hay que comprobar:

CONTROL RUTINARIO	OK
1.- Fugas de aire, aceite, combustible	
2.- Roce de cañerías y mangueras	
3. Válvulas de rebose	
4.- Fuelles	
5.- Revision de bujes tensiladores	
6.- Limpieza de Prefiltro	

CARROCERÍA	OK
1.- Revision de cartuchos centrales	
2.- Revisión de rolines y guardapolvos	
3.- Revisión de parantes y asideros	
4.- Revision de rampas y su funcionamiento	
5.- Revision de amarres de acordeón	
6.- Revisión de cofres	

RESPONSABLE DE LA REPARACIÓN MECÁNICA _____

OBSERVACIONES LUEGO DE LA REPARACIÓN

Técnica de C.C.

FORM.: F-GM-005

27492

FORMULARIO F-GM-005	EMPRESA PÚBLICA METROPOLITANA DE TRANSPORTE DE PASAJEROS DE QUITO GERENCIA TÉCNICA HOJA DE ORDEN DE TRABAJO	382 QUIT

Trole ☐ Sur Oriental ☐ Central Norte ☐ Sur Occidental ☐ Ecovía ☐ EPQ ☐

1. RECEPCIÓN

TROLE Nº 76

F. Ingreso	Hora Ingreso	F. Salida	Hora Salida	Kilometraje	Conductor	Recepcion
28/04/17	14.40		18:00	227945	I.N.	

ACCESORIOS: Amplificador ☐ Micrófono ☐ Motorola ☐ Espejos ☐ Extintor ☐ Pértigas ☐ Selector de agujas ☐ Botiquín

HOJA DE TRABAJO MECÁNICO

MECÁNICA	CARROCERÍA	VULCANIZADO	MANTENIMIENTO (9.2)	COMPONENTE

AVERÍA MECÁNICA POR LA QUE INGRESA

Revisado por:

REPARACIÓN EFECTUADA

TAREA	Código de reparación	Hora de Inicio	Hora de Finalización
SE COMPLETA 1/4 DE ACEITE HIDRAULICO			

PERSONAL TÉCNICO

Técnicos Mecánicos	Código Perso
JHONY IZAMO / JHONY PILALO	

s de la entrega del vehículo de mantenimiento hay que comprobar:

CONTROL RUTINARIO	OK
1.- Fugas de aire, aceite, combustible	
2.- Roce de cañerías y mangueras	
3.- Válvulas de rebose	
4.- Fuelles	
5.- Revisión de bujes templadores	
6.- Limpieza de Prefiltro	

CARROCERÍA	OK
1.- Revisión de cartuchos centrales	
2.- Revisión de rolinas y guardapolvos	
3.- Revisión de parantes y asideros	
4.- Revisión de rampas y su funcionamiento	
5.- Revisión de amarras de acordeón	
6.- Revisión de coíres	

RESPONSABLE DE LA REPARACIÓN MECÁNICA

OBSERVACIONES LUEGO DE LA REPARACIÓN

Técnica de C.C.:

FORM.: F-GM-0

FORMULARIO F-GM-005	EMPRESA PÚBLICA METROPOLITANA DE TRANSPORTE DE PASAJEROS DE QUITO GERENCIA TÉCNICA **HOJA DE ORDEN DE TRABAJO**	QUITO EPMTP

Trole ☐ Sur Oriental ☐ Central Norte ☐ Sur Occidental ☐ Ecovía ☐ EPQ ☐

1. RECEPCIÓN

TROLE Nº

F. Ingreso	Hora Ingreso	F. Salida	Hora Salida	Kilometraje	Conductor	Recepcionista

ACCESORIOS: Amplificador ☐ Micrófono ☐ Motorola ☐ Espejos ☐ Extintor ☐ Pértigas ☐ Selector de agujas ☐ Boliquin ☐

HOJA DE TRABAJO ELECTRÓNICO

ELECTRÓNICA	LABORATORIO	TELECOMUNICACIONES	MANTENIMIENTO (C

AVERIA ELECTRÓNICA POR LA QUE INGRESA

Revisado por:

REPARACIÓN EFECTUADA

TAREA	Código de reparación	Hora de Inicio	Hora de Finalización

PERSONAL TÉCNICO

Técnicos Mecánicos	Código Personal

Antes de la entrega del vehículo de mantenimiento hay que comprobar:

CONTROL RUTINARIO	OK
1 - Acoplamiento	
2 - Subir, bajar troles y bloqueo	
3 - Tacógrafo	
4 - Alarma de articulación	
5 - Compresor	
6 - Pitos	
7.- Bloqueo rampas	
8.- Zeta de emergencia	
9.- Pulsador T. Nula	
10.- Audio Int. y Motorola	

CARROCERÍA	OK
1.- Manómetro de tablero	
2.- Sensibilidad de puertas	
3.- Luces, Faros, Halógenos	
4.- Funcionamiento de motor de plumas	
5.- Palanca de luces	
6.- Rodamientos de motor	

RESPONSABLE DE LA REPARACIÓN MECÁNICA

OBSERVACIONES LUEGO DE LA REPARACIÓN

Técnica de C.C.

FORM.: F-GM-00

27383

FORMULARIO F-GM-005

EMPRESA PÚBLICA METROPOLITANA DE TRANSPORTE DE PASAJEROS DE QUITO
GERENCIA TÉCNICA
HOJA DE ORDEN DE TRABAJO

QUITO

Trole [ ] Sur Oriental [ ] Central Norte [ ] Sur Occidental [ ] Ecovía [ ] EPQ [ ]

1. RECEPCIÓN

TROLE N° 78

F. Ingreso	Hora Ingreso	F. Salida	Hora Salida	Kilometraje	Conductor	Recepcionis
27/09/17	15:05		15:25	735875	Chiguano	E

ACCESORIOS Amplificador [ ] Micrófono [ ] Motorola [ ] Espejos [ ] Extintor [ ] Pertigas [ ] Selector de agujas [ ] Botiquín [ ]

HOJA DE TRABAJO ELECTRÓNICO

ELECTRONICA	LABORATORIO	TELECOMUNICACIONES	MANTENIMIENTO (9.1

AVERIA ELECTRONICA POR LA QUE INGRESA

Roto Tander

Revisado por

REPARACIÓN EFECTUADA

TAREA	Código de reparación	Hora de Inicio	Hora de Finalización
Rotos instalados tander			
3 eje derecho A 2T			

PERSONAL TÉCNICO

Técnicos Mecánicos	Código Persor
Jhonny Lozano	

Antes de la entrega del vehículo de mantenimiento hay que comprobar:

CONTROL RUTINARIO	OK
1.- Acoplamiento	
2.- Sulfur luces tenias y bloqueo	
3.- Tacógrafo	
4.- Alarma de arrollamiento	
5.- Compresor	
6.- Pitos	
7.- Bloqueo rampas	
8.- Zeta de emergencia	
9.- Pulsador T Nula	
10.- Audio Int. y Motorola	

CARROCERÍA	OK
1.- Manómetro de tablero	
2.- Sensibilidad de puertas	
3.- Luces Faros Halógenos	
4.- Funcionamiento de motor de plumas	
5.- Palanca de luces	
6.- Rodamientos de motor	

RESPONSABLE DE LA REPARACION MECÁNICA

OBSERVACIONES LUEGO DE LA REPARACION

Técnico de C.C.

FORMULARIO F-GM-005	EMPRESA PÚBLICA METROPOLITANA DE TRANSPORTE DE PASAJEROS DE QUITO GERENCIA TÉCNICA HOJA DE ORDEN DE TRABAJO	QUITO EPMTP

Trole ☐ Sur Oriental ☐ Central Norte ☐ Sur Occidental ☐ Ecovia ☐ EPQ ☐

. RECEPCIÓN

TROLE Nº

F Ingreso	Hora Ingreso	F Salida	Hora Salida	Kilometraje	Conductor	Recepcionista

CCESORIOS: Amplificador ☐ Micrófono ☐ Motorola ☐ Espejos ☐ Extintor ☐ Pértigas ☐ Selector de agujas ☐ Botiquín ☐

HOJA DE TRABAJO MECÁNICO

MECÁNICA	CARROCERÍA	VULCANIZADO	MANTENIMIENTO (9.2)	COMPONENTES

VERIA MECÁNICA POR LA QUE INGRESA

Revisado por

REPARACIÓN EFECTUADA

TAREA	Código de reparación	Hora de Inicio	Hora de Finalización

PERSONAL TÉCNICO

Técnicos Mecánicos	Código Personal

Antes de la entrega del vehículo de mantenimiento hay que comprobar:

CONTROL RUTINARIO	OK
1.- Fugas de aire, aceite, combustible	
2.- Roce de cañerías y mangueras	
3.- Válvulas de rebose	
4.- Fuelles	
5.- Revision de bujes limpiadores	
6.- Limpieza de Prefiltro	

CARROCERÍA	OK
1.- Revision de cartuchos centrales	
2.- Revisión de rolines y guardapolvos	
3.- Revisión de parantes y asideros	
4.- Revision de rampas y su funcionamiento	
5.- Revision de amarras de acordón	
6.- Revision de cofres	

RESPONSABLE DE LA REPARACIÓN MECÁNICA _____

OBSERVACIONES LUEGO DE LA REPARACIÓN

Técnica de C.C.

FORM.: F-GM-005

27384

FORMULARIO F-GM-005	EMPRESA PÚBLICA METROPOLITANA DE TRANSPORTE DE PASAJEROS DE QUITO GERENCIA TÉCNICA HOJA DE ORDEN DE TRABAJO	390 QUITO EP

Trole ☐ Sur Oriental ☐ Central Norte ☐ Sur Occidental ☐ Ecovia ☐ EPQ ☐

1. RECEPCIÓN

TROLE Nº 101

F. Ingreso	Hora Ingreso	F. Salida	Hora Salida	Kilometraje	Conductor	Recepcionis
27/09/17	15:30		16:08	861603	T. N	

ACCESORIOS: Amplificador ☐ Micrófono ☐ Motorola ☐ Espejos ☐ Extintor ☐ Pértigas ☐ Selector de agujas ☐ Botiquín

HOJA DE TRABAJO ELECTRÓNICO

ELECTRÓNICA	LABORATORIO	TELECOMUNICACIONES	MANTENIMIENTO (9.1

AVERÍA ELECTRÓNICA POR LA QUE INGRESA

NO PRENDE A DIESEL

Revisado por:

REPARACIÓN EFECTUADA

TAREA	Código de reparación	Hora de Inicio	Hora de Finalización
SE PURGA SISTEMA DE			
COMBUSTIBLE OK			

PERSONAL TÉCNICO

Técnicos Mecánicos	Código Persor
JHONNY LOZANO	

Antes de la entrega del vehículo de mantenimiento hay que comprobar:

CONTROL RUTINARIO	OK
1.- Acoplamiento	
2.- Subir, bajar troles y bloqueo	
3.- Tacógrafo	
4.- Alarma de articulación	
5.- Compresor	
6.- Pitos	
7.- Bloqueo rampas	
8.- Zeta de emergencia	
9.- Pulsador T. Nula	
10.- Audio Int. y Motorola	

CARROCERÍA	OK
1.- Manómetro de tablero	
2.- Sensibilidad de puertas	
3.- Luces, Faros, Halógenos	
4.- Funcionamiento de motor de plumas	
5.- Palanca de luces	
6.- Rodamientos de motor	

RESPONSABLE DE LA REPARACIÓN MECÁNICA ....

OBSERVACIONES LUEGO DE LA REPARACIÓN

Técnica de C.C.:

FORM.: F-GM-

FORMULARIO F-GM-005

EMPRESA PÚBLICA METROPOLITANA DE TRANSPORTE DE PASAJEROS DE QUITO
GERENCIA TÉCNICA
HOJA DE ORDEN DE TRABAJO

Trole ☐ Sur Oriental ☐ Central Norte ☐ Sur Occidental ☐ Ecovia ☐ EPQ ☐

1. RECEPCIÓN

TROLE Nº

F. Ingreso	Hora Ingreso	F. Salida	Hora Salida	Kilometraje	Conductor	Recepcionista

ACCESORIOS: Amplificador ☐ Microfono ☐ Motorola ☐ Espejos ☐ Extintor ☐ Pértigas ☐ Selector de agujas ☐ Botiquin ☐

HOJA DE TRABAJO ELECTRÓNICO

ELECTRÓNICA	LABORATORIO	TELECOMUNICACIONES	MANTENIMIENTO (9

AVERÍA ELECTRÓNICA POR LA QUE INGRESA

Revisado por:

REPARACIÓN EFECTUADA

TAREA	Código de reparación	Hora de Inicio	Hora de Finalización

PERSONAL TÉCNICO

Técnicos, Mecánicos	Código Personal

Antes de la entrega del vehículo de mantenimiento hay que comprobar:

CONTROL RUTINARIO	OK
1.- Acoplamiento	
2.- Subir, bajar troles y bloqueo	
3.- Tacógrafo	
4.- Alarma de articulación	
5.- Compresor	
6.- Pitos	
7.- Bloqueo rampas	
8.- Zeta de emergencia	
9.- Pulsador T. Nula	
10.- Audio Int. y Motorola	

CARROCERÍA	OK
1.- Manómetro de tablero	
2.- Sensibilidad de puertas	
3.- Luces, Faros, Halógenos	
4.- Funcionamiento de motor de plumas	
5.- Palanca de luces	
6.- Rodamientos de motor	

RESPONSABLE DE LA REPARACIÓN MECÁNICA

OBSERVACIONES LUEGO DE LA REPARACIÓN

Técnica de C.C.

FORM.: F-GM-005

4+300

FORMULARIO F-GM-005

EMPRESA PÚBLICA METROPOLITANA DE TRANSPORTE DE PASAJEROS DE QUITO
GERENCIA TÉCNICA
HOJA DE ORDEN DE TRABAJO

389 QUITO

Trole ☐ Sur Oriental ☐ Central Norte ☐ Sur Occidental ☐ Ecovía ☐ EPQ ☐

165

1. RECEPCIÓN

TROLE Nº 49

F. Ingreso	Hora Ingreso	F. Salida	Hora Salida	Kilometraje	Conductor	Recepcionis
27/07/17	12:00			864116	M. TR	RC

ACCESORIOS: Amplificador ☑ Micrófono ☑ Motorola ☑ Espejos ☑ Extintor ☑ Pértigas ☑ Selector de agujas ☑ Botiquín

HOJA DE TRABAJO ELECTRÓNICO

ELECTRÓNICA	LABORATORIO	TELECOMUNICACIONES	MANTENIMIENTO (9.1
☑			

AVERÍA ELECTRÓNICA POR LA QUE INGRESA

No Enciende A. D.

Revisado por:

REPARACIÓN EFECTUADA

TAREA	Código de reparación	Hora de Inicio	Hora de Finalización
Se Reorientan Pernos de			
Correa # 27		12:40	13:22

PERSONAL TÉCNICO

Técnicos Mecánicos	Código Persor
Valbuena F	M12
Roa C	M14

Antes de la entrega del vehículo de mantenimiento hay que comprobar:

CONTROL RUTINARIO	OK
1.- Acoplamiento	
2.- Subir, bajar troles y bloqueo	
3.- Tacógrafo	
4.- Alarma de articulación	
5.- Compresor	
6.- Pitos	
7.- Bloqueo rampas	
8.- Zeta de emergencia	
9.- Pulsador T. Nula	
10.- Audio Int. y Motorola	

CARROCERÍA	OK
1.- Manómetro de tablero	
2.- Sensibilidad de puertas	
3.- Luces, Faros, Halógenos	
4.- Funcionamiento de motor de plumas	
5.- Palanca de luces	
6.- Rodamientos de motor	

RESPONSABLE DE LA REPARACIÓN MECÁNICA ....

OBSERVACIONES LUEGO DE LA REPARACIÓN

Técnica de C.C.:

FORM.: F-GM-0

FORMULARIO F-GM-005	EMPRESA PÚBLICA METROPOLITANA DE TRANSPORTE DE PASAJEROS DE QUITO GERENCIA TÉCNICA HOJA DE ORDEN DE TRABAJO	QUITO

ole ☐ Sur Oriental ☐ Central Norte ☐ Sur Occidental ☐ Ecovía ☐ EPQ ☐

RECEPCIÓN TROLE Nº

Ingreso	Hora Ingreso	F. Salida	Hora Salida	Kilometraje	Conductor	Recepcionista

ESORIOS: Amplificador ☐ Micrófono ☐ Motorola ☐ Espejos ☐ Extintor ☐ Pértigas ☐ Selector de agujas ☐ Botiquín ☐

HOJA DE TRABAJO MECÁNICO

MECÁNICA	CARROCERÍA	VULCANIZADO	MANTENIMIENTO (9.2)	COMPONENTES

ERÍA MECÁNICA POR LA QUE INGRESA

Revisado por

REPARACIÓN EFECTUADA

TAREA	Código de reparación	Hora de Inicio	Hora de Finalización

PERSONAL TÉCNICO

Técnicos Mecánicos	Código Personal

Antes de la entrega del vehículo de mantenimiento hay que comprobar:

CONTROL RUTINARIO	OK
Fugas de aire, aceite, combustible	
Roce de cañerías y mangueras	
Válvulas de rebose	
Fuelles	
Revisión de bujes templadores	
Limpieza de Prefiltro	

CARROCERÍA	OK
1.- Revisión de cartuchos centrales	
2.- Revisión de rolines y guardapolvos	
3.- Revisión de perantes y asideros	
4.- Revisión de rampas y su funcionamiento	
5.- Revisión de amarras de acordeón	
6.- Revisión de cofres	

RESPONSABLE DE LA REPARACIÓN MECÁNICA _____

OBSERVACIONES LUEGO DE LA REPARACIÓN

Técnica de C.C.:

FORM.: F-GM-005

4 + 000

FORMULARIO F-GM-005	EMPRESA PÚBLICA METROPOLITANA DE TRANSPORTE DE PASAJEROS DE QUITO GERENCIA TÉCNICA **HOJA DE ORDEN DE TRABAJO**

Trole ☐ Sur Oriental ☐ Central Norte ☐ Sur Occidental ☐ Ecovía ☐ EPQ ☐

1. RECEPCIÓN

M Valverde

TROLE Nº 6?

F. Ingreso	Hora Ingreso	F. Salida	Hora Salida	Kilometraje	Conductor	Recepcion
27/04/17	9:30			778378	Espín	R...

ACCESORIOS: Amplificador ☑ Micrófono ☑ Motorola ☑ Espejos ☑ Extintor ☑ Pértigas ☑ Selector de agujas ☑ Botiquí...

HOJA DE TRABAJO ELECTRÓNICO

ELECTRÓNICA	LABORATORIO	TELECOMUNICACIONES	MANTENIMIENTO (9...

AVERÍA ELECTRÓNICA POR LA QUE INGRESA

Av. Eq. Tracción

Revisado por:

REPARACIÓN EFECTUADA

TAREA	Código de reparación	Hora de Inicio	Hora de Finalizació...
Se resolvieron Térmicos. Se			
limpia contactor de línea y de		9:40	10:...
Carga No supera Dv a ...			

PERSONAL TÉCNICO

Técnicos Mecánicos	Código Pers...
Valdivieso	...
Ruiz	...

Antes de la entrega del vehículo de mantenimiento hay que comprobar:

CONTROL RUTINARIO	OK
...coplamiento	
2.- Subir, bajar troles y bloqueo	
3.- Tacógrafo	
4.- Alarma de articulación	
5.- Compresor	
6.- Pitos	
7.- Bloqueo rampas	
8.- Zeta de emergencia	
9.- Pulsador T. Nula	
10.- Audio Int. y Motorola	

CARROCERÍA	OK
1.- Manómetro de tablero	
2.- Sensibilidad de puertas	
3.- Luces, Faros, Halógenos	
4.- Funcionamiento de motor de plumas	
5.- Palanca de luces	
6.- Rodamientos de motor	

RESPONSABLE DE LA REPARACIÓN MECÁNICA ....

OBSERVACIONES LUEGO DE LA REPARACIÓN

Técnica de C.C.:

FORM.: F-G...

FORMULARIO F-GM-005	EMPRESA PÚBLICA METROPOLITANA DE TRANSPORTE DE PASAJEROS DE QUITO GERENCIA TÉCNICA **HOJA DE ORDEN DE TRABAJO**	QUITO

Trole ☐ Sur Oriental ☐ Central Norte ☐ Sur Occidental ☐ Ecovía ☐ EPQ ☐

1. RECEPCIÓN

TROLE Nº

F. Ingreso	Hora Ingreso	F. Salida	Hora Salida	Kilometraje	Conductor	Recepcionista

ACCESORIOS: Amplificador ☐ Micrófono ☐ Motorola ☐ Espejos ☐ Extintor ☐ Pértigas ☐ Selector de agujas ☐ Boliquín ☐

HOJA DE TRABAJO ELECTRÓNICO

ELECTRÓNICA	LABORATORIO	TELECOMUNICACIONES	MANTENIMIENTO (9

AVERÍA ELECTRÓNICA POR LA QUE INGRESA

Revisado por:

REPARACIÓN EFECTUADA

TAREA	Código de reparación	Hora de Inicio	Hora de Finalización

PERSONAL TÉCNICO

Técnicos Mecánicos	Código Personal

Antes de la entrega del vehículo de mantenimiento hay que comprobar:

CONTROL RUTINARIO	OK
1 - Acoplamiento	
2 - Subir, bajar tralas y bloqueo	
3 - Tacógrafo	
4 - Alarma de articulación	
5 - Compresor	
6 - Pitos	
7 - Bloqueo rampas	
8 - Zita de emergencia	
9 - Pulsador T. Nula	
10 - Audio Int. y Motorola	

CARROCERÍA	OK
1.- Manómetro de tablero	
2.- Sensibilidad de puertas	
3.- Luces, Faros, Halógenos	
4.- Funcionamiento de motor de plumas	
5.- Palanca de luces	
6.- Rodamientos de motor	

RESPONSABLE DE LA REPARACIÓN MECÁNICA

OBSERVACIONES LUEGO DE LA REPARACIÓN

Técnica de C.C.

FORM.: F-GM-005

27367

FORMULARIO F-GM-005	EMPRESA PÚBLICA METROPOLITANA DE TRANSPORTE DE PASAJEROS DE QUITO GERENCIA TÉCNICA HOJA DE ORDEN DE TRABAJO	387 QUIT

Trole ☐ Sur Oriental ☐ Central Norte ☐ Sur Occidental ☐ Ecovía ☐ EPQ ☐

1. RECEPCIÓN

TROLE Nº 9

F. Ingreso	Hora Ingreso	F. Salida	Hora Salida	Kilometraje	Conductor	Recepcio
21/07/17	6:30				Ruiz Rob.	

ACCESORIOS: Amplificador ☑ Micrófono ☑ Motorola ☑ Espejos ☑ Extintor ☐ Pértigas ☐ Selector de agujas ☑ Botiq

HOJA DE TRABAJO ELECTRÓNICO

ELECTRÓNICA	LABORATORIO	TELECOMUNICACIONES	MANTENIMIENTO

AVERÍA ELECTRÓNICA POR LA QUE INGRESA

Av. Equi Tración / Neumático Desel

Revisado por:

REPARACIÓN EFECTUADA

TAREA	Código de reparación	Hora de Inicio	Hora de Finalizaci
Se desbloquea un Desel / Se restó a Electrónico Apera Av. Equi Tracci		6:30	6:

PERSONAL TÉCNICO

Técnicos Mecánicos	Código Pe
Ruiz C.	
Valdiviezo F.	

Antes de la entrega del vehículo de mantenimiento hay que comprobar:

CONTROL RUTINARIO	OK
1.- Acoplamiento	
2.- Subir, bajar troles y bloqueo	
3.- Tacógrafo	
4.- Alarma de articulación	
5.- Compresor	
6.- Pitos	
7.- Bloqueo rampas	
8.- Zeta de emergencia	
9.- Pulsador T. Nula	
10.- Audio Int. y Motorola	

CARROCERÍA	OK
1.- Manómetro de tablero	
2.- Sensibilidad de puertas	
3.- Luces, Faros, Halógenos	
4.- Funcionamiento de motor de plumas	
5.- Palanca de luces	
6.- Rodamientos de motor	

RESPONSABLE DE LA REPARACIÓN MECÁNICA ....

OBSERVACIONES LUEGO DE LA REPARACIÓN

Técnica de C.C.:

FORM.: F-

FORMULARIO F-GM-005	EMPRESA PÚBLICA METROPOLITANA DE TRANSPORTE DE PASAJEROS DE QUITO GERENCIA TÉCNICA **HOJA DE ORDEN DE TRABAJO**	QUITO EPMTP

ole ☐ Sur Oriental ☐ Central Norte ☐ Sur Occidental ☐ Ecovía ☐ EPQ ☐

RECEPCIÓN **TROLE Nº** _____

Ingreso	Hora Ingreso	F. Salida	Hora Salida	Kilometraje	Conductor	Recepcionista

ESORIOS: Amplificador ☐ Micrófono ☐ Motorola ☐ Espejos ☐ Extintor ☐ Pértigas ☐ Selector de agujas ☐ Boliquin ☐

HOJA DE TRABAJO MECÁNICO

MECÁNICA	CARROCERÍA	VULCANIZADO	MANTENIMIENTO (9.2)	COMPONENTES

ERÍA MECÁNICA POR LA QUE INGRESA

Revisado por

REPARACIÓN EFECTUADA

TAREA	Código de reparación	Hora de Inicio	Hora de Finalización

PERSONAL TÉCNICO

Técnicos Mecánicos	Código Personal

Antes de la entrega del vehículo de mantenimiento hay que comprobar:

CONTROL RUTINARIO	OK
Fugas de agua, aceite, combustible	
Roce de cañerías y mangueras	
Válvulas de rebose	
Fuelles	
Revisión de bujes tensadores	
Limpieza de Prefiltro	

CARROCERÍA	OK
1.- Revisión de cartuchos centrales	
2.- Revisión de rolinas y guardapolvos	
3.- Revisión de parantes y asideros	
4.- Revisión de rampas y su funcionamiento	
5.- Revisión de amarras de acordeón	
6.- Revisión de cofres	

RESPONSABLE DE LA REPARACIÓN MECÁNICA _____

OBSERVACIONES LUEGO DE LA REPARACIÓN

Técnica de C.C.

FORM.: F-GM-005

27217

FORMULARIO F-GM-005	EMPRESA PÚBLICA METROPOLITANA DE TRANSPORTE DE PASAJEROS DE QUITO GERENCIA TÉCNICA HOJA DE ORDEN DE TRABAJO	336 QUITO

Trole ☑ Sur Oriental ☐ Central Norte ☐ Sur Occidental ☐ Ecovía ☐ EPQ ☐

1. RECEPCIÓN

TROLE Nº 55

F. Ingreso	Hora Ingreso	F. Salida	Hora Salida	Kilometraje	Conductor	Recepcioni
26/07/17	09:30	26/07/17	09:45	44366		

ACCESORIOS: Amplificador ☐ Micrófono ☐ Motorola ☐ Espejos ☐ Extintor ☐ Pértigas ☐ Selector de agujas ☐ Botiquín

HOJA DE TRABAJO ELECTRÓNICO

ELECTRÓNICA ✓	LABORATORIO	TELECOMUNICACIONES	MANTENIMIENTO (9.

AVERÍA ELECTRÓNICA POR LA QUE INGRESA

Av. Equipo Tracción

Revisado por:

REPARACIÓN EFECTUADA

TAREA	Código de reparación	Hora de Inicio	Hora de Finalización
Se retiran módulos / se prueba OK			

PERSONAL TÉCNICO

Técnicos Mecánicos	Código Perso
Fabián Valdivieso / C. Ruiz	

Antes de la entrega del vehículo de mantenimiento hay que comprobar:

CONTROL RUTINARIO	OK
1.- Acoplamiento	✓
2.- Subir, bajar troles y bloqueo	✓
3.- Tacógrafo	✓
4.- Alarma de articulación	✓
5.- Compresor	✓
6.- Pitos	✓
7.- Bloqueo rampas	✓
8.- Zeta de emergencia	✓
9.- Pulsador T. Nula	✓
10.- Audio Int. y Motorola	✓

CARROCERÍA	OK
1.- Manómetro de tablero	✓
2.- Sensibilidad de puertas	✓
3.- Luces, Faros, Halógenos	✓
4.- Funcionamiento de motor de plumas	✓
5.- Palanca de luces	✓
6.- Rodamientos de motor	✓

RESPONSABLE DE LA REPARACIÓN MECÁNICA .....

OBSERVACIONES LUEGO DE LA REPARACIÓN

Técnica de C.C.:

FORM.: F-GM

FORMULARIO F-GM-005	EMPRESA PÚBLICA METROPOLITANA DE TRANSPORTE DE PASAJEROS DE QUITO GERENCIA TÉCNICA **HOJA DE ORDEN DE TRABAJO**	QUITO

Trole ☐ Sur Oriental ☐ Central Norte ☐ Sur Occidental ☐ Ecovía ☐ EPQ ☐

1. RECEPCIÓN

TROLE Nº

F.Ingreso	Hora Ingreso	F.Salida	Hora Salida	Kilometraje	Conductor	Recepcionista

ACCESORIOS. Amplificador ☐ Micrófono ☐ Motorola ☐ Espejos ☐ Extintor ☐ Pértigas ☐ Selector de agujas ☐ Botiquín ☐

HOJA DE TRABAJO ELECTRÓNICO

ELECTRÓNICA	LABORATORIO	TELECOMUNICACIONES	MANTENIMIENTO (9

AVERÍA ELECTRÓNICA POR LA QUE INGRESA

Revisado por:

REPARACIÓN EFECTUADA

TAREA	Código de reparación	Hora de Inicio	Hora de Finalización

PERSONAL TÉCNICO

Técnicos Mecánicos	Código Personal

Antes de la entrega del vehículo de mantenimiento hay que comprobar:

CONTROL RUTINARIO	OK
1 - Acoplamiento	
2 - Subir, bajar troles y bloqueo	
3 - Tacógrafo	
4 - Alarma de articulación	
5 - Compresor	
6 - Pitos	
7 - Bloqueo rampas	
8 - Zeta de emergencia	
9 - Pulsador T.Nula	
10.- Audio Int.y Motorola	

CARROCERÍA	OK
1.- Manómetro de tablero	
2.- Sensibilidad de puertas	
3.- Luces, Faros, Halógenos	
4.- Funcionamiento de motor de plumas	
5.- Palanca de luces	
6.- Rodamientos de motor	

RESPONSABLE DE LA REPARACIÓN MECÁNICA

OBSERVACIONES LUEGO DE LA REPARACIÓN

Técnica de C.C.

FORM.: F-GM-005

27216

FORMULARIO F-GM-005

EMPRESA PÚBLICA METROPOLITANA DE TRANSPORTE DE PASAJEROS DE QUITO
GERENCIA TÉCNICA
HOJA DE ORDEN DE TRABAJO

385
QUIT

Trole ☑ Sur Oriental ☐ Central Norte ☐ Sur Occidental ☐ Ecovia ☐ EPQ ☐

1. RECEPCIÓN T SUR. **TROLE Nº** 97

F. Ingreso	Hora Ingreso	F. Salida	Hora Salida	Kilometraje	Conductor	Recepcion
26/07/14	5:50			28852	Recreros	R(

ACCESORIOS: Amplificador ☑ Micrófono ☑ Motorola ☑ Espejos ☑ Extintor ☑ Pértigas ☑ Selector de agujas ☑ Botiqui

HOJA DE TRABAJO ELECTRÓNICO

ELECTRÓNICA	LABORATORIO	TELECOMUNICACIONES	MANTENIMIENTO (9

AVERÍA ELECTRÓNICA POR LA QUE INGRESA

Bloqueado E/D.

Revisado por:

REPARACIÓN EFECTUADA

TAREA	Código de reparación	Hora de Inicio	Hora de Finalizació
Se rev. presenta fuga de aire por : Eje al actuador freno de parada		6:00	6:50

PERSONAL TÉCNICO

Técnicos Mecánicos	Código Pers
Valdivieso T.	1141
Ruiz C.	1113

Antes de la entrega del vehículo de mantenimiento hay que comprobar:

CONTROL RUTINARIO	OK
1.- Acoplamiento	✓
2.- Subir, bajar troles y bloqueo	
3.- Tacógrafo	
4.- Alarma de articulación	
5.- Compresor	
6.- Pitos	
7.- Bloqueo rampas	
8.- Zeta de emergencia	
9.- Pulsador T. Nula	
10.- Audio Int. y Motorola	

CARROCERÍA	OK
1.- Manómetro de tablero	✓
2.- Sensibilidad de puertas	
3.- Luces, Faros, Halógenos	
4.- Funcionamiento de motor de plumas	
5.- Palanca de luces	
6.- Rodamientos de motor	

RESPONSABLE DE LA REPARACIÓN MECÁNICA ....

OBSERVACIONES LUEGO DE LA REPARACIÓN

Técnica de C.C.:

FORMULARIO F-GM-005	EMPRESA PÚBLICA METROPOLITANA DE TRANSPORTE DE PASAJEROS DE QUITO GERENCIA TÉCNICA HOJA DE ORDEN DE TRABAJO	QUITO EPMTP

Trole ☐ Sur Oriental ☐ Central Norte ☐ Sur Occidental ☐ Ecovia ☐ EPQ ☐

. RECEPCIÓN

TROLE Nº

F. Ingreso	Hora Ingreso	F. Salida	Hora Salida	Kilometraje	Conductor	Recepcionista

CCESORIOS: Amplificador ☐ Microfono ☐ Motorola ☐ Espejos ☐ Extintor ☐ Pórtigas ☐ Selector de agujas ☐ Botiquin ☐

HOJA DE TRABAJO MECÁNICO

MECÁNICA	CARROCERÍA	VULCANIZADO	MANTENIMIENTO (9.2)	COMPONENTES

VERIA MECANICA POR LA QUE INGRESA

Revisado por.

REPARACIÓN EFECTUADA

TAREA	Código de reparación	Hora de Inicio	Hora de Finalización

PERSONAL TÉCNICO

Técnicos Mecánicos	Código Personal

Antes de la entrega del vehículo de mantenimiento hay que comprobar:

CONTROL RUTINARIO	OK
1.- Fugas de aire, aceite, combustible	
2.- Roce de cañerias y mangueras	
3.- Válvulas de rebose	
4.- Fuelles	
5.- Revision de bujes templadores	
6.- Limpieza de Prefiltro	

CARROCERÍA	OK
1.- Revision de cartuchos centrales	
2.- Revisión de rolines y guardapolvos	
3.- Revisión de puertas y asientos	
4.- Revision de rampas y su funcionamiento	
5.- Revision de amarras de acordeon	
6.- Revisión de cofres	

RESPONSABLE DE LA REPARACIÓN MECÁNICA _____

OBSERVACIONES LUEGO DE LA REPARACIÓN

Técnica de C.C.:

FORM.: F-GM-005

LTCID

FORMULARIO F-GM-005	EMPRESA PÚBLICA METROPOLITANA DE TRANSPORTE DE PASAJEROS DE QUITO GERENCIA TÉCNICA HOJA DE ORDEN DE TRABAJO	334 QUITO EPMTP

Trole ☑ Sur Oriental ☐ Central Norte ☐ Sur Occidental ☐ Ecovía ☐ EPQ ☐

I. RECEPCIÓN

T Norte

TROLE Nº 109

F. Ingreso	Hora Ingreso	F. Salida	Hora Salida	Kilometraje	Conductor	Recepcionista
26/07/17	7:00				Coor A	RC

ACCESORIOS: Amplificador ☑ Micrófono ☑ Motorola ☑ Espejos ☑ Extintor ☑ Pértigas ☑ Selector de agujas ☑ Botiquín ☐

HOJA DE TRABAJO MECÁNICO

MECÁNICA	CARROCERÍA	VULCANIZADO	MANTENIMIENTO (9.2)	COMPONENTES

AVERÍA MECÁNICA POR LA QUE INGRESA

Reacondicionamiento 1er Gp.

Revisado por:

REPARACIÓN EFECTUADA

TAREA	Código de reparación	Hora de Inicio	Hora de Finalización
Se regula frenos 1er gp		7:00	7:30

PERSONAL TÉCNICO

Técnicos Mecánicos	Código Persona
Ruiz C	111
Valdivieso T	113

Antes de la entrega del vehículo de mantenimiento hay que comprobar:

CONTROL RUTINARIO	OK
1.- Fugas de aire, aceite, combustible	
2.- Roce de cañerías y mangueras	
3.- Válvulas de rebose	
4.- Fuelles	
5.- Revisión de bujes templadores	
6.- Limpieza de Prefiltro	

CARROCERÍA	OK
1.- Revisión de cartuchos centrales	
2.- Revisión de rolinas y guardapolvos	
3.- Revisión de parantes y asideros	
4.- Revisión de rampas y su funcionamiento	
5.- Revisión de amarras de acordeón	
6.- Revisión de cofres	

RESPONSABLE DE LA REPARACIÓN MECÁNICA

OBSERVACIONES LUEGO DE LA REPARACIÓN

Técnica de C.C.:

FORM.: F-GM-0

FORMULARIO F-GM-005	EMPRESA PÚBLICA METROPOLITANA DE TRANSPORTE DE PASAJEROS DE QUITO GERENCIA TÉCNICA **HOJA DE ORDEN DE TRABAJO**	QUITO

Trole ☐ Sur Oriental ☐ Central Norte ☐ Sur Occidental ☐ Ecovía ☐ EPQ ☐

1. RECEPCIÓN

TROLE N° ____

F. Ingreso	Hora Ingreso	F. Salida	Hora Salida	Kilometraje	Conductor	Recepcionista

ACCESORIOS: Amplificador ☐ Micrófono ☐ Motorola ☐ Espejos ☐ Extintor ☐ Pértigas ☐ Selector de agujas ☐ Botiquín ☐

HOJA DE TRABAJO ELECTRÓNICO

ELECTRÓNICA	LABORATORIO	TELECOMUNICACIONES	MANTENIMIENTO (9

AVERÍA ELECTRÓNICA POR LA QUE INGRESA

Revisado por:

REPARACIÓN EFECTUADA

TAREA	Código de reparación	Hora de Inicio	Hora de Finalización

PERSONAL TÉCNICO

Técnicos Mecánicos	Código Personal

Antes de la entrega del vehículo de mantenimiento hay que comprobar:

CONTROL RUTINARIO	OK
1.- Acoplamiento	
2.- Subir, bajar troles y bloqueo	
3.- Tacógrafo	
4.- Alarma de articulación	
5.- Compresor	
6.- Pitos	
7.- Bloqueo rampas	
8.- Zeta de emergencia	
9.- Pulsador T.Nula	
10.- Audio Int. y Motorola	

CARROCERÍA	OK
1.- Manómetro de tablero	
2.- Sensibilidad de puertas	
3.- Luces, Faros, Halógenos	
4.- Funcionamiento de motor de plumas	
5.- Palancas de luces	
6.- Rodamientos de motor	

RESPONSABLE DE LA REPARACIÓN MECÁNICA _____

OBSERVACIONES LUEGO DE LA REPARACIÓN

Técnica de C.C.

FORM.: F-GM-005

27205

FORMULARIO F-GM-005

EMPRESA PÚBLICA METROPOLITANA DE TRANSPORTE DE PASAJEROS DE QUITO
GERENCIA TECNICA
HOJA DE ORDEN DE TRABAJO

QUITO

Trole ☐ Sur Oriental ☐ Central Norte ☐ Sur Occidental ☐ Ecovia ☐ EPQ ☐

1. RECEPCIÓN

TROLE Nº 01

F. Ingreso	Hora Ingreso	F. Salida	Hora Salida	Kilometraje	Conductor	Recepcionis
25-04-17	20:10		20:10	089637	[illegible] H.	

ACCESORIOS Amplificador ☐ Micrófono ☐ Motorola ☐ Espejos ☐ Extintor ☐ Pértigas ☐ Selector de agujas ☐ Botiquín

HOJA DE TRABAJO ELECTRÓNICO

ELECTRONICA	LABORATORIO	TELECOMUNICACIONES	MANTENIMIENTO (9

AVERÍA ELECTRONICA POR LA QUE INGRESA

NO PROCEDE A ELEC /

Revisado por

REPARACIÓN EFECTUADA

TAREA	Código de reparación	Hora de Inicio	Hora de Finalización
SE LIBERA FRENO DE			
PARADA SE QUITA A 7T			

PERSONAL TECNICO

Técnicos Mecánicos	Código Perso
JHONNY LOZANO	

Antes de la entrega del vehículo de mantenimiento hay que comprobar:

CONTROL RUTINARIO	OK
1.- Acoplamiento	
2.- Subir bajar troles y bloqueo	
3.- Tacógrafo	
4.- Alarma de arrastramiento	
5.- Compresor	
6.- Pitos	
7.- Bloqueo rampas	
8.- Zeta de emergencia	
9.- Pulsador T Nulo	
10.- Audio Int. y Motorola	

CARROCERÍA	OK
1.- Manómetro de tablero	
2.- Sensibilidad de puertas	
3.- Luces Faros Halógenos	
4.- Funcionamiento de motor de plumas	
5.- Palanca de luces	
6.- Rodamientos de motor	

RESPONSABLE DE LA REPARACIÓN MECÁNICA

OBSERVACIONES LUEGO DE LA REPARACION

Técnico de C.C.

FORMULARIO F-GM-005	EMPRESA PÚBLICA METROPOLITANA DE TRANSPORTE DE PASAJEROS DE QUITO GERENCIA TÉCNICA HOJA DE ORDEN DE TRABAJO	QUITO EPMTP

Trole ☐ Sur Oriental ☐ Central Norte ☐ Sur Occidental ☐ Ecovía ☐ EPQ ☐

1. RECEPCIÓN

TROLE Nº

F. Ingreso	Hora Ingreso	F. Salida	Hora Salida	Kilometraje	Conductor	Recepcionista

ACCESORIOS: Amplificador ☐ Micrófono ☐ Motorola ☐ Espejos ☐ Extintor ☐ Pértigas ☐ Selector de agujas ☐ Botiquín ☐

HOJA DE TRABAJO MECÁNICO

MECÁNICA	CARROCERÍA	VULCANIZADO	MANTENIMIENTO (9.2)	COMPONENTES

AVERIA MECÁNICA POR LA QUE INGRESA

Revisado por

REPARACIÓN EFECTUADA

TAREA	Código de reparación	Hora de Inicio	Hora de Finalización

PERSONAL TÉCNICO

Técnicos Mecánicos	Código Personal

Antes de la entrega del vehículo de mantenimiento hay que comprobar:

CONTROL RUTINARIO	OK
1 - Fugas de aire, aceite, combustible	
2 - Roce de cañerías y mangueras	
3. Válvulas de rebose	
4 - Fuelles	
5 - Revision de bujes tensadores	
6 - Limpieza de Prefiltro	

CARROCERÍA	OK
1 - Revision de cartuchos centrales	
2 - Revisión de rolines y guardapolvos	
3 - Revision de parantes y asideros	
4 - Revision de rampas y su funcionamiento	
5 - Revision de amarras de acordeón	
6 - Revisión de cofres	

RESPONSABLE DE LA REPARACIÓN MECÁNICA _____

OBSERVACIONES LUEGO DE LA REPARACIÓN

Técnica de C.C.

FORM.: F-GM-005

27076 332

FORMULARIO F-GM-005	EMPRESA PÚBLICA METROPOLITANA DE TRANSPORTE DE PASAJEROS DE QUITO GERENCIA TÉCNICA HOJA DE ORDEN DE TRABAJO	QUITO EPMT

Trole ☑ Sur Oriental ☐ Central Norte ☐ Sur Occidental ☐ Ecovía ☐ EPQ ☐

1. RECEPCIÓN T Norte **TROLE Nº** 83

F. Ingreso	Hora Ingreso	F. Salida	Hora Salida	Kilometraje	Conductor	Recepcionista
8/7/17	10:10					[firma]

ACCESORIOS: Amplificador ☑ Micrófono ☑ Motorola ☑ Espejos ☑ Extintor ☑ Pértigas ☑ Selector de agujas ☑ Botiquín ☑

HOJA DE TRABAJO MECÁNICO

MECÁNICA	CARROCERÍA	VULCANIZADO	MANTENIMIENTO (9.2)	COMPONENTES
	✓			

AVERÍA MECÁNICA POR LA QUE INGRESA

Sin Rolin P I

Revisado por:

REPARACIÓN EFECTUADA

TAREA	Código de reparación	Hora de Inicio	Hora de Finalización
Se adecua Rolin y Caucho		10:10	10:45

PERSONAL TÉCNICO

Técnicos Mecánicos	Código Personal
Ruiz C	114

Antes de la entrega del vehículo de mantenimiento hay que comprobar:

CONTROL RUTINARIO	OK
1.- Fugas de aire, aceite, combustible	✓
2.- Roce de cañerías y mangueras	✓
3.- Válvulas de rebose	✓
4.- Fuelles	✓
5.- Revisión de bujes templadores	✓
6.- Limpieza de Prefiltro	✓

CARROCERÍA	OK
1.- Revisión de cartuchos centrales	✓
2.- Revisión de rolines y guardapolvos	✓
3.- Revisión de parantes y asideros	✓
4.- Revisión de rampas y su funcionamiento	✓
5.- Revisión de cortinas de acordeón	✓
6.- Revisión de cofres	✓

RESPONSABLE DE LA REPARACIÓN MECÁNICA [firma]

OBSERVACIONES LUEGO DE LA REPARACIÓN

Técnica de C.C.:

FORMULARIO F-GM-005	EMPRESA PÚBLICA METROPOLITANA DE TRANSPORTE DE PASAJEROS DE QUITO GERENCIA TÉCNICA **HOJA DE ORDEN DE TRABAJO**	QUITO

Trole ☐ Sur Oriental ☐ Central Norte ☐ Sur Occidental ☐ Ecovía ☐ EPQ ☐

. RECEPCIÓN

TROLE Nº

F. Ingreso	Hora Ingreso	F. Salida	Hora Salida	Kilometraje	Conductor	Recepcionista

CCESORIOS: Amplificador ☐ Micrófono ☐ Motorola ☐ Espejos ☐ Extintor ☐ Pértigas ☐ Selector de agujas ☐ Boltquin ☐

HOJA DE TRABAJO MECÁNICO

MECÁNICA	CARROCERÍA	VULCANIZADO	MANTENIMIENTO (9.2)	COMPONENTES

VERÍA MECÁNICA POR LA QUE INGRESA

Revisado por

REPARACIÓN EFECTUADA

TAREA	Código de reparación	Hora de Inicio	Hora de Finalización

PERSONAL TÉCNICO

Técnicos Mecánicos	Código Personal

Antes de la entrega del vehículo de mantenimiento hay que comprobar:

CONTROL RUTINARIO	OK
1.- Fugas de aire, aceite, combustible	
2.- Roce de cañerías y mangueras	
3. Válvulas de rebose	
4.- Fuelles	
5.- Revision de bujes templadores	
6.- Limpieza de Prefiltro	

CARROCERÍA	OK
1.- Revision de cartuchos centrales	
2.- Revisión de rolines y guardapolvos	
3.- Revisión de parantes y asideros	
4.- Revisión de rampas y su funcionamiento	
5.- Revision de amarras de acordeon	
6.- Revisión de cofres	

RESPONSABLE DE LA REPARACIÓN MECÁNICA _____

OBSERVACIONES LUEGO DE LA REPARACIÓN

Técnica de C.C.

FORM.: F-GM-005

27204 381

FORMULARIO F-GM-005

EMPRESA PÚBLICA METROPOLITANA DE TRANSPORTE DE PASAJEROS DE QUITO
GERENCIA TÉCNICA

HOJA DE ORDEN DE TRABAJO

QUIT

Trole ☐ Sur Oriental ☐ Central Norte ☐ Sur Occidental ☐ Ecovía ☐ EPQ ☐

1. RECEPCIÓN

TROLE Nº 5C

F. Ingreso	Hora Ingreso	F. Salida	Hora Salida	Kilometraje	Conductor	Recepción
25-01-11	18:10		18:50	891996	Vizcarra H	

ACCESORIOS Amplificador ☐ Micrófono ☐ Motorola ☐ Espejos ☐ Extintor ☐ Pértigas ☐ Selector de agujas ☐ Boiquet

HOJA DE TRABAJO ELECTRÓNICO

ELECTRONICA	LABORATORIO	TELECOMUNICACIONES	MANTENIMIENTO (S

AVERIA ELECTRONICA POR LA QUE INGRESA

Rotas abrazaderas tandem

Revisado por

REPARACIÓN EFECTUADA

TAREA	Código de reparación	Hora de Inicio	Hora de Finalización
Se coloca abrazaderas tandem 2 eje 120			

PERSONAL TÉCNICO

Técnicos Mecánicos — Código Perso

Jhony Lozano

Antes de la entrega del vehículo de mantenimiento hay que comprobar:

CONTROL RUTINARIO	OK
1.- Acoplamiento	
2.- Subir Pantógrafos y bajar	
3.- Tacógrafo	
4.- Alarma de articulación	
5.- Compresor	
6.- Freno	
7.- Bloqueo rampas	
8.- Zeta de emergencia	
9.- Pulsador T Nula	
10.- Audio Int. y Motorol.	

CARROCERÍA	OK
1.- Manómetro de tablero	
2.- Sensibilidad de puertas	
3.- Luces Faros Halógenos	
4.- Funcionamiento de motor de plumas	
5.- Palanca de luces	
6.- Rodamientos de motor	

RESPONSABLE DE LA REPARACIÓN MECÁNICA

OBSERVACIONES LUEGO DE LA REPARACIÓN

Técnico de C.C.

FORMULARIO F-GM-005

EMPRESA PÚBLICA METROPOLITANA DE TRANSPORTE DE PASAJEROS DE QUITO
GERENCIA TÉCNICA
HOJA DE ORDEN DE TRABAJO

QUITO

Trole ☐ Sur Oriental ☐ Central Norte ☐ Sur Occidental ☐ Ecovía ☐ EPQ ☐

TROLE Nº

1. RECEPCIÓN

F. Ingreso	Hora Ingreso	F. Salida	Hora Salida	Kilometraje	Conductor	Recepcionista

ACCESORIOS: Amplificador ☐ Micrófono ☐ Motorola ☐ Espejos ☐ Extintor ☐ Pértigas ☐ Selector de agujas ☐ Botiquín ☐

HOJA DE TRABAJO ELECTRÓNICO

ELECTRÓNICA	LABORATORIO	TELECOMUNICACIONES	MANTENIMIENTO (9

AVERÍA ELECTRÓNICA POR LA QUE INGRESA

Revisado por:

REPARACIÓN EFECTUADA

TAREA	Código de reparación	Hora de Inicio	Hora de Finalización

PERSONAL TÉCNICO

Técnicos Mecánicos	Código Personal

Antes de la entrega del vehículo de mantenimiento hay que comprobar:

CONTROL RUTINARIO	OK
1.- Acoplamiento	
2.- Subir, bajar troles y bloqueo	
3.- Tacógrafo	
4.- Alarma de articulación	
5.- Compresor	
6.- Pitos	
7.- Bloqueo rampas	
8.- Zéta de emergencia	
9.- Pulsador T. Nula	
10.- Audio Int. y Motorola	

CARROCERÍA	OK
1.- Manómetro de tablero	
2.- Sensibilidad de puertas	
3.- Luces, Faros, Halógenos	
4.- Funcionamiento de motor de plumas	
5.- Palanca de luces	
6.- Rodamientos de motor	

RESPONSABLE DE LA REPARACIÓN MECÁNICA

OBSERVACIONES LUEGO DE LA REPARACIÓN

Técnica de C.C.

FORM.: F-GM-00

27181

380

FORMULARIO F-GM-005

EMPRESA PÚBLICA METROPOLITANA DE TRANSPORTE DE PASAJEROS DE QUITO
GERENCIA TÉCNICA
HOJA DE ORDEN DE TRABAJO

QUITO EPM

Trole ☑ Sur Oriental ☐ Central Norte ☐ Sur Occidental ☐ Ecovía ☐ EPQ ☐

1. RECEPCIÓN M Valverde **TROLE Nº** 05

F. Ingreso	Hora Ingreso	F. Salida	Hora Salida	Kilometraje	Conductor	Recepcionist
25/07/17	8:30			201750	Guaranga P.	R C

ACCESORIOS: Amplificador ☑ Micrófono ☑ Motorola ☑ Espejos ☑ Extintor ☑ Pértigas ☑ Selector de agujas ☑ Botiquín ☑

HOJA DE TRABAJO MECÁNICO

✓ MECÁNICA	CARROCERÍA	VULCANIZADO	MANTENIMIENTO (9.2)	COMPONENTES

AVERÍA MECÁNICA POR LA QUE INGRESA

Fuga de Agua /Refri

Revisado por:

REPARACIÓN EFECTUADA

TAREA	Código de reparación	Hora de Inicio	Hora de Finalización
Se rev. y se encuentra rota una manguera a la altura de la Bomba de inyección a 21		10:10	10:4

PERSONAL TÉCNICO

Técnicos Mecánicos	Código Person
Valdivieso F	1173
Ruiz C	1414

Antes de la entrega del vehículo de mantenimiento hay que comprobar:

CONTROL RUTINARIO	OK
1.- Fugas de aire, aceite, combustible	✓
2.- Roce de cañerías y mangueras	✓
3.- Válvulas de rebose	✓
4.- Fuelles	✓
5.- Revisión de bujes templadores	✓
6.- Limpieza de Prefiltro	✓

CARROCERÍA	OK
1.- Revisión de cartuchos centrales	✓
2.- Revisión de rolinas y guardapolvos	✓
3.- Revisión de parantes y asideros	✓
4.- Revisión de rampas y su funcionamiento	✓
5.- Revisión de amarras de acordeón	✓
6.- Revisión de cofres	✓

RESPONSABLE DE LA REPARACIÓN MECÁNICA ____________

OBSERVACIONES LUEGO DE LA REPARACIÓN

Técnica de C.C.:

FORMULARIO F-GM-005	EMPRESA PÚBLICA METROPOLITANA DE TRANSPORTE DE PASAJEROS DE QUITO GERENCIA TÉCNICA HOJA DE ORDEN DE TRABAJO	QUITO EPMTP

Trole ☐ Sur Oriental ☐ Central Norte ☐ Sur Occidental ☐ Ecovía ☐ EPQ ☐

. RECEPCIÓN TROLE Nº

F Ingreso	Hora Ingreso	F. Salida	Hora Salida	Kilometraje	Conductor	Recepcionista

CESORIOS: Amplificador ☐ Micrófono ☐ Motorola ☐ Espejos ☐ Extintor ☐ Pértigas ☐ Selector de agujas ☐ Botiquín ☐

HOJA DE TRABAJO MECÁNICO

MECÁNICA	CARROCERÍA	VULCANIZADO	MANTENIMIENTO (9.2)	COMPONENTES

VERIA MECÁNICA POR LA QUE INGRESA

Revisado por

REPARACIÓN EFECTUADA

TAREA	Código de reparación	Hora de Inicio	Hora de Finalización

PERSONAL TÉCNICO

Técnicos Mecánicos	Código Personal

Antes de la entrega del vehículo de mantenimiento hay que comprobar:

CONTROL RUTINARIO	OK
- Fugas de aire, aceite, combustible	
- Roce de cañerías y mangueras	
Válvulas de rebose	
- Fuelles	
- Revision de bujes templadores	
- Limpieza de Prefiltro	

CARROCERÍA	OK
1.- Revision de cartuchos centrales	
2 - Revision de rolines y guardapolvos	
3 - Revisión de parantes y asideros	
4 - Revision de rampas y su funcionamiento	
5 - Revision de amarras de acordeon	
6 - Revision de cofres	

RESPONSABLE DE LA REPARACIÓN MECÁNICA _____

OBSERVACIONES LUEGO DE LA REPARACIÓN

Técnica de C.C.

FORM.: F-GM-005

2+180

379

FORMULARIO F-GM-005	EMPRESA PÚBLICA METROPOLITANA DE TRANSPORTE DE PASAJEROS DE QUITO GERENCIA TÉCNICA HOJA DE ORDEN DE TRABAJO	QUITO

Trole ☐ Sur Oriental ☐ Central Norte ☐ Sur Occidental ☐ Ecovía ☐ EPQ ☐

1. RECEPCIÓN

N Valverde

TROLE Nº 104

F. Ingreso	Hora Ingreso	F. Salida	Hora Salida	Kilometraje	Conductor	Recepcionis
25/04/17	10:30			480902	Quinoshi	RC

ACCESORIOS: Amplificador ☑ Micrófono ☑ Motorola ☑ Espejos ☑ Extintor ☑ Pértigas ☑ Selector de agujas ☑ Botiquín

HOJA DE TRABAJO ELECTRÓNICO

ELECTRÓNICA	LABORATORIO	TELECOMUNICACIONES	MANTENIMIENTO (9.

AVERÍA ELECTRÓNICA POR LA QUE INGRESA

AR Equipo Traccion

Revisado por:

REPARACIÓN EFECTUADA

TAREA	Código de reparación	Hora de Inicio	Hora de Finalización
Se Resetea Terminos y Reg. Morena Se limpia Contactor Linea y Carga S.P.		11:00	11:30

PERSONAL TÉCNICO

Técnicos Mecánicos	Código Pers
Valdivieso	[illegible]
Ruiz C	[illegible]

Antes de la entrega del vehículo de mantenimiento hay que comprobar:

CONTROL RUTINARIO	OK
1.- Acoplamiento	
2.- Subir, bajar troles y bloqueo	
3.- Tacógrafo	
4.- Alarma de articulación	
5.- Compresor	
6.- Pitos	
7.- Bloqueo rampas	
8.- Zeta de emergencia	
9.- Pulsador T. Nula	
10.- Audio Int. y Motorola	

CARROCERÍA	OK
1.- Manómetro de tablero	
2.- Sensibilidad de puertas	
3.- Luces, Faros, Halógenos	
4.- Funcionamiento de motor de plumas	
5.- Palanca de luces	
6.- Rodamientos de motor	

RESPONSABLE DE LA REPARACIÓN MECÁNICA ....

OBSERVACIONES LUEGO DE LA REPARACIÓN

Técnica de C.C.:

FORM.: F-G

FORMULARIO F-GM-005	EMPRESA PÚBLICA METROPOLITANA DE TRANSPORTE DE PASAJEROS DE QUITO GERENCIA TÉCNICA **HOJA DE ORDEN DE TRABAJO**	QUITO EPMTP

Trole ☐ Sur Oriental ☐ Central Norte ☐ Sur Occidental ☐ Ecovía ☐ EPQ ☐

1. RECEPCIÓN

TROLE Nº

F.Ingreso	Hora Ingreso	F.Salida	Hora Salida	Kilometraje	Conductor	Recepcionista

ACCESORIOS: Amplificador ☐ Micrófono ☐ Motorola ☐ Espejos ☐ Extintor ☐ Pértigas ☐ Selector de agujas ☐ Botiquín ☐

HOJA DE TRABAJO ELECTRÓNICO

ELECTRÓNICA	LABORATORIO	TELECOMUNICACIONES	MANTENIMIENTO (9

AVERÍA ELECTRÓNICA POR LA QUE INGRESA

Revisado por:

REPARACIÓN EFECTUADA

TAREA	Código de reparación	Hora de Inicio	Hora de Finalización

PERSONAL TÉCNICO

Técnicos Mecánicos	Código Personal

Antes de la entrega del vehículo de mantenimiento hay que comprobar:

CONTROL RUTINARIO	OK
1.- Acoplamiento	
2.- Subir bajar troles y bloqueo	
3.- Tacógrafo	
4.- Alarma de articulación	
5.- Compresor	
6.- Pitos	
7.- Bloqueo rampas	
8.- Zeta de emergencia	
9.- Pulsador T.Nula	
10.- Audio Int.y Motorola	

CARROCERÍA	OK
1.- Manómetro de tablero	
2.- Sensibilidad de puertas	
3.- Luces, Faros, Halógenos	
4.- Funcionamiento de motor de plumas	
5.- Palanca de luces	
6.- Rodamientos de motor	

RESPONSABLE DE LA REPARACIÓN MECÁNICA

OBSERVACIONES LUEGO DE LA REPARACIÓN

Técnica de C.C.

FORM.: F-GM-005

24183 37

FORMULARIO F-GM-005	EMPRESA PÚBLICA METROPOLITANA DE TRANSPORTE DE PASAJEROS DE QUITO GERENCIA TÉCNICA HOJA DE ORDEN DE TRABAJO	QUITO

Trole [X] Sur Oriental [ ] Central Norte [ ] Sur Occidental [ ] Ecovía [ ] EPQ [ ]

1. RECEPCIÓN M. Vaquero **TROLE Nº** 109

F. Ingreso	Hora Ingreso	F. Salida	Hora Salida	Kilometraje	Conductor	Recepcionis
25/07/17	6:30			69714S	Reserva	RC

ACCESORIOS: Amplificador [/] Micrófono [/] Motorola [/] Espejos [/] Extintor [/] Pértigas [/] Selector de agujas [/] Botiquín

HOJA DE TRABAJO ELECTRÓNICO

ELECTRÓNICA	LABORATORIO	TELECOMUNICACIONES	MANTENIMIENTO (9.

AVERÍA ELECTRÓNICA POR LA QUE INGRESA

No Enciende

Revisado por:

REPARACIÓN EFECTUADA

TAREA	Código de reparación	Hora de Inicio	Hora de Finalización
Se Rop. y se pa Corriente con Cables S/N		7:00	7:25

PERSONAL TÉCNICO

Técnicos Mecánicos	Código Perso
Valdivieso T	M13
Ruiz C	M14

Antes de la entrega del vehículo de mantenimiento hay que comprobar:

CONTROL RUTINARIO	OK
1.- Acoplamiento	
2.- Subir, bajar troles y bloqueo	
3.- Tacógrafo	
4.- Alarma de articulación	
5.- Compresor	
6.- Pitos	
7.- Bloqueo rampas	
8.- Zeta de emergencia	
9.- Pulsador T. Nula	
10.- Audio Int. y Motorola	

CARROCERÍA	OK
1.- Manómetro de tablero	
2.- Sensibilidad de puertas	
3.- Luces, Faros, Halógenos	
4.- Funcionamiento de motor de plumas	
5.- Potencia de luces	
6.- Rodamientos de motor	

RESPONSABLE DE LA REPARACIÓN MECÁNICA .....

OBSERVACIONES LUEGO DE LA REPARACIÓN

Técnica de C.C.

FORM.: F-GM

FORMULARIO F-GM-005	EMPRESA PÚBLICA METROPOLITANA DE TRANSPORTE DE PASAJEROS DE QUITO GERENCIA TÉCNICA HOJA DE ORDEN DE TRABAJO	QUITO

role ☐ Sur Oriental ☐ Central Norte ☐ Sur Occidental ☐ Ecovia ☐ EPQ ☐

RECEPCIÓN TROLE Nº

Ingreso	Hora Ingreso	F. Salida	Hora Salida	Kilometraje	Conductor	Recepcionista

CESORIOS: Amplificador ☐ Micrófono ☐ Motorola ☐ Espejos ☐ Extintor ☐ Pértigas ☐ Selector de agujas ☐ Botiquín ☐

HOJA DE TRABAJO MECÁNICO

MECÁNICA	CARROCERÍA	VULCANIZADO	MANTENIMIENTO (9.2)	COMPONENTES

ERÍA MECÁNICA POR LA QUE INGRESA

Revisado por

REPARACIÓN EFECTUADA

TAREA	Código de reparación	Hora de Inicio	Hora de Finalización

PERSONAL TÉCNICO

Técnicos Mecánicos	Código Personal

Antes de la entrega del vehículo de mantenimiento hay que comprobar:

CONTROL RUTINARIO	OK
- Fugas de aire, aceite, combustible	
- Roce de cañerías y mangueras	
- Válvulas de rebose	
- Fuelles	
- Revisión de bujes templadores	
- Limpieza de Prefiltro	

CARROCERÍA	OK
1.- Revisión de cartuchos centrales	
2.- Revisión de rolines y guardapolvos	
3.- Revisión de parantes y asideros	
4.- Revisión de rampas y su funcionamiento	
5.- Revisión de amarras de acordeón	
6.- Revisión de cofres	

RESPONSABLE DE LA REPARACIÓN MECÁNICA _____

OBSERVACIONES LUEGO DE LA REPARACIÓN

Técnica de C.C.:

FORM.: F-GM-005

C+18C

FORMULARIO F-GM-005	EMPRESA PÚBLICA METROPOLITANA DE TRANSPORTE DE PASAJEROS DE QUITO GERENCIA TÉCNICA HOJA DE ORDEN DE TRABAJO	377 QUIT

Trole ☐ Sur Oriental ☐ Central Norte ☐ Sur Occidental ☐ Ecovía ☐ EPQ ☐

1. RECEPCIÓN

M. Valverde

TROLE Nº 60

F. Ingreso	Hora Ingreso	F. Salida	Hora Salida	Kilometraje	Conductor	Recepcion
15/04/17	8:00			781775	Espin J.	Re

ACCESORIOS: Amplificador ☑ Micrófono ☑ Motorola ☑ Espejos ☑ Extintor ☑ Pértigas ☑ Selector de agujas ☑ Botiqu

HOJA DE TRABAJO ELECTRÓNICO

ELECTRÓNICA	LABORATORIO	TELECOMUNICACIONES	MANTENIMIENTO (
✓			

AVERÍA ELECTRÓNICA POR LA QUE INGRESA

Perdida de Aceleracion

Revisado por:

REPARACIÓN EFECTUADA

TAREA	Código de reparación	Hora de Inicio	Hora de Finalizació
Se resetea y se limpia			
Contactores Se prueba		9:50	10:2
Trole a prueba			

PERSONAL TÉCNICO

Técnicos Mecánicos	Código Pers
Valdivieso J.	MT-
Ruiz C.	MT

Antes de la entrega del vehículo de mantenimiento hay que comprobar:

CONTROL RUTINARIO	OK
1.- Acoplamiento	✓
2.- Subir, bajar troles y bloqueo	
3.- Tacógrafo	
4.- Alarma de articulación	
5.- Compresor	
6.- Pitos	
7.- Bloqueo rampas	
8.- Zeta de emergencia	
9.- Pulsador T. Nula	
10.- Audio Int. y Motorola	

CARROCERÍA	OK
1.- Manómetro de tablero	
2.- Sensibilidad de puertas	✓
3.- Luces, Faros, Halógenos	
4.- Funcionamiento de motor de plumas	
5.- Palanca de luces	
6.- Rodamientos de motor	

RESPONSABLE DE LA REPARACIÓN MECÁNICA ....

OBSERVACIONES LUEGO DE LA REPARACIÓN

Técnica de C.C.:

FORMULARIO F-GM-005

EMPRESA PÚBLICA METROPOLITANA DE TRANSPORTE DE PASAJEROS DE QUITO
GERENCIA TÉCNICA
HOJA DE ORDEN DE TRABAJO

Trole ☐ Sur Oriental ☐ Central Norte ☐ Sur Occidental ☐ Ecovía ☐ EPQ ☐

1. RECEPCIÓN

TROLE Nº

F. Ingreso	Hora Ingreso	F. Salida	Hora Salida	Kilometraje	Conductor	Recepcionista

ACCESORIOS: Amplificador ☐ Micrófono ☐ Motorola ☐ Espejos ☐ Extintor ☐ Pértigas ☐ Selector de agujas ☐ Botiquín ☐

HOJA DE TRABAJO ELECTRÓNICO

ELECTRÓNICA	LABORATORIO	TELECOMUNICACIONES	MANTENIMIENTO (9

AVERÍA ELECTRÓNICA POR LA QUE INGRESA

Revisado por:

REPARACIÓN EFECTUADA

TAREA	Código de reparación	Hora de Inicio	Hora de Finalización

PERSONAL TÉCNICO

Técnicos Mecánicos	Código Personal

Antes de la entrega del vehículo de mantenimiento hay que comprobar:

CONTROL RUTINARIO	OK
1.- Acoplamiento	
2.- Subir bajar troles y bloqueo	
3.- Tacógrafo	
4.- Alarma de articulación	
5.- Compresor	
6.- Pitos	
7.- Bloqueo rampas	
8.- Zetá de emergencia	
9.- Pulsador T.Nula	
10.- Audio Int. y Motorola	

CARROCERÍA	OK
1.- Manómetro de tablero	
2.- Sensibilidad de puertas	
3.- Luces, Faros, Halógenos	
4.- Funcionamiento de motor de plumas	
5.- Palanca de luces	
6.- Rodamientos de motor	

RESPONSABLE DE LA REPARACIÓN MECÁNICA

OBSERVACIONES LUEGO DE LA REPARACIÓN

Técnica de C.C.

FORM.: F-GM-005

27168 376

FORMULARIO F-GM-005

EMPRESA PÚBLICA METROPOLITANA DE TRANSPORTE DE PASAJEROS DE QUITO
GERENCIA TÉCNICA

HOJA DE ORDEN DE TRABAJO

QUITO

Trole ☐ Sur Oriental ☐ Central Norte ☐ Sur Occidental ☐ Ecovía ☐ EPQ ☐

1. RECEPCIÓN

TROLE Nº 56

F. Ingreso	Hora Ingreso	F. Salida	Hora Salida	Kilometraje	Conductor	Recepcionista
24/07/17	10:00			57319	Vivas M	cwc

ACCESORIOS Amplificador ☑ Micrófono ☑ Motorola ☑ Espejos ☑ Extintor ☑ Pértigas ☐ Selector de agujas ☐ Botiquín ☐

HOJA DE TRABAJO MECÁNICO

MECÁNICA	CARROCERÍA	VULCANIZADO	MANTENIMIENTO (9.2)	COMPONENTES

AVERÍA MECÁNICA POR LA QUE INGRESA

Bloqueo a C/D

Revisado por:

REPARACIÓN EFECTUADA

TAREA	Código de reparación	Hora de Inicio	Hora de Finalización
Se revisa y se cambio			
manguera Nº 8 por cilindro		11:55	13:0
de acoplamiento y se elimina			
fuga Aire roje OK!			

PERSONAL TÉCNICO

Técnicos Mecánicos — Código Persona

Cotteo W

Antes de la entrega del vehículo de mantenimiento hay que comprobar:

CONTROL RUTINARIO	OK
1.- Fugas de aire, aceite, combustible	
2.- Roce de cañerías y mangueras	
3.- Válvulas de reboce	
4.- Fuelles	
5.- Revisión de lunas templadores	
6.- Limpieza de Prefiltro	

CARROCERÍA	OK
1.- Revisión de cartuchos centrales	
2.- Revisión de rejillas y guardarolvos	
3.- Revisión de parantes y asideros	
4.- Revisión de rampas y su funcionamiento	
5.- Revisión de amarras de acordeón	
6.- Revisión de cintas	

RESPONSABLE DE LA REPARACIÓN MECÁNICA ____________________

OBSERVACIONES LUEGO DE LA REPARACIÓN

Técnico de C.C.:

FORMULARIO F-GM-005	EMPRESA PÚBLICA METROPOLITANA DE TRANSPORTE DE PASAJEROS DE QUITO GERENCIA TÉCNICA **HOJA DE ORDEN DE TRABAJO**	quito

Trole ☐ Sur Oriental ☐ Central Norte ☐ Sur Occidental ☐ Ecovía ☐ EPQ ☐

1. RECEPCIÓN

TROLE Nº

F. Ingreso	Hora Ingreso	F. Salida	Hora Salida	Kilometraje	Conductor	Recepcionista

ACCESORIOS: Amplificador ☐ Micrófono ☐ Motorola ☐ Espejos ☐ Extintor ☐ Pértigas ☐ Selector de agujas ☐ Botiquín ☐

HOJA DE TRABAJO MECÁNICO

MECÁNICA	CARROCERÍA	VULCANIZADO	MANTENIMIENTO (9.2)	COMPONENTES

AVERÍA MECÁNICA POR LA QUE INGRESA

Revisado por

REPARACIÓN EFECTUADA

TAREA	Código de reparación	Hora de Inicio	Hora de Finalización

PERSONAL TÉCNICO

Técnicos Mecánicos	Código Personal

Antes de la entrega del vehículo de mantenimiento hay que comprobar:

CONTROL RUTINARIO	OK
1.- Fugas de aire, aceite, combustible	
2.- Roce de cañerías y mangueras	
3. Válvulas de rebose	
4.- Fuelles	
5.- Revisión de bujes templadores	
6.- Limpieza de Prefiltro	

CARROCERÍA	OK
1.- Revisión de cartuchos centrales	
2.- Revisión de rolines y guardapolvos	
3.- Revisión de pirantes y asideros	
4.- Revisión de rampas y su funcionamiento	
5.- Revisión de amarras de acordón	
6.- Revisión de cofres	

RESPONSABLE DE LA REPARACIÓN MECÁNICA _____

OBSERVACIONES LUEGO DE LA REPARACIÓN

Técnica de C.C.:

FORM.: F-GM-005

LT100

375

FORMULARIO F-GM-005

EMPRESA PÚBLICA METROPOLITANA DE TRANSPORTE DE PASAJEROS DE QUITO
GERENCIA TÉCNICA
HOJA DE ORDEN DE TRABAJO

QUITO

Trole ☐ Sur Oriental ☐ Central Norte ☐ Sur Occidental ☐ Ecovía ☐ EPQ ☐

1. RECEPCIÓN

TROLE Nº 64

F. Ingreso	Hora Ingreso	F. Salida	Hora Salida	Kilometraje	Conductor	Recepcionist
24/07/17	11:47			378579	Peñafiel B	WC

ACCESORIOS: Amplificador ☑ Micrófono ☑ Motorola ☑ Espejos 4 Extintor ☐ Pértigas ☐ Selector de agujas ☐ Botiquín ☐

HOJA DE TRABAJO ELECTRÓNICO

ELECTRÓNICA	LABORATORIO	TELECOMUNICACIONES	MANTENIMIENTO (9.1

AVERÍA ELECTRÓNICA POR LA QUE INGRESA

Av. Equip. Tracción

Revisado por:

REPARACIÓN EFECTUADA

TAREA	Código de reparación	Hora de Inicio	Hora de Finalización
Se revisó modulo EFB y EDC	TE07		
no sugiere avería de cuello a	~~H~~	11:00	11:46
Violeta	PE05		

PERSONAL TÉCNICO

Técnicos Mecánicos	Código Persona
Colina W.	

Antes de la entrega del vehículo de mantenimiento hay que comprobar:

CONTROL RUTINARIO	OK
Acoplamiento	
2.- Subir, bajar troles y bloqueo	
3.- Tacógrafo	
4.- Alarma de articulación	
5.- Compresor	
6.- Pitos	
7.- Bloqueo rampas	
8.- Zeta de emergencia	
9.- Pulsador T. Nula	
10.- Audio Int. y Motorola	

CARROCERÍA	OK
1.- Manómetro de tablero	
2.- Sensibilidad de puertas	
3.- Luces, Faros, Halógenos	
4.- Funcionamiento de motor de plumas	
5.- Palanca de luces	
6.- Rodamientos de motor	

RESPONSABLE DE LA REPARACIÓN MECÁNICA ....

OBSERVACIONES LUEGO DE LA REPARACIÓN

Técnico de C.C.:

FORM.: F-GM-0

FORMULARIO F-GM-005	EMPRESA PÚBLICA METROPOLITANA DE TRANSPORTE DE PASAJEROS DE QUITO GERENCIA TÉCNICA **HOJA DE ORDEN DE TRABAJO**	QUITO EPMTP

Trole ☐ Sur Oriental ☐ Central Norte ☐ Sur Occidental ☐ Ecovía ☐ EPQ ☐

1. RECEPCIÓN

TROLE Nº

F. Ingreso	Hora Ingreso	F. Salida	Hora Salida	Kilometraje	Conductor	Recepcionista

ACCESORIOS: Amplificador ☐ Micrófono ☐ Motorola ☐ Espejos ☐ Extintor ☐ Pértigas ☐ Selector de agujas ☐ Botiquín ☐

HOJA DE TRABAJO ELECTRÓNICO

ELECTRÓNICA	LABORATORIO	TELECOMUNICACIONES	MANTENIMIENTO (9

AVERIA ELECTRÓNICA POR LA QUE INGRESA

Revisado por:

REPARACIÓN EFECTUADA

TAREA	Código de reparación	Hora de Inicio	Hora de Finalización

PERSONAL TÉCNICO

Técnicos, Mecánicos	Código Personal

Antes de la entrega del vehículo de mantenimiento hay que comprobar:

CONTROL RUTINARIO	OK
1 - Acoplamiento	
2 - Subir, bajar troles y bloqueo	
3 - Tacógrafo	
4 - Alarma de articulación	
5.- Compresor	
6 - Pitos	
7.- Bloqueo rampas	
8 - Zeta de emergencia	
9 - Pulsador T. Nula	
10 - Audio Int. y Motorola	

CARROCERÍA	OK
1.- Manómetro de tablero	
2.- Sensibilidad de puertas	
3 - Luces, Faros, Halógenos	
4 - Funcionamiento de motor de plumas	
5.- Palanca de luces	
6.- Rodamientos de motor	

RESPONSABLE DE LA REPARACIÓN MECÁNICA

OBSERVACIONES LUEGO DE LA REPARACIÓN

Técnica de C.C.

FORM.: F-GM-00

27167

FORMULARIO F-GM-005

EMPRESA PÚBLICA METROPOLITANA DE TRANSPORTE DE PASAJEROS DE QUITO
GERENCIA TÉCNICA

HOJA DE ORDEN DE TRABAJO

374 QUIT

Trole ☐ Sur Oriental ☐ Central Norte ☐ Sur Occidental ☐ Ecovía ☐ EPQ ☐

1. RECEPCIÓN

TROLE Nº 67

F. Ingreso	Hora Ingreso	F. Salida	Hora Salida	Kilometraje	Conductor	Recepcioni
24/07/17	09 50			797092	Irureta J	Lu

ACCESORIOS: Amplificador ☑ Micrófono ☑ Motorola ☑ Espejos 4 Extintor 1 Pértigas 1 Selector de agujas ☐ Botiquín

HOJA DE TRABAJO ELECTRÓNICO

ELECTRÓNICA	LABORATORIO	TELECOMUNICACIONES	MANTENIMIENTO (9.

AVERÍA ELECTRÓNICA POR LA QUE INGRESA

Se bloquea a E. / no procede

Revisado por:

REPARACIÓN EFECTUADA

TAREA	Código de reparación	Hora de Inicio	Hora de Finalización
Se revisa módulos del EPB			
Se revisó q no procede			
eléctrico se bloqueo	TE07		

PERSONAL TÉCNICO

Técnicos Mecánicos	Código Persor
Castro W.	

Antes de la entrega del vehículo de mantenimiento hay que comprobar:

CONTROL RUTINARIO	OK
1.- Acoplamiento	
2.- Subir, bajar troles y bloqueo	
3.- Tacógrafo	
4.- Alarma de articulación	
5.- Compresor	
6.- Pitos	
7.- Bloqueo rampas	
8.- Zeta de emergencia	
9.- Pulsador T. Nula	
10.- Audio Int. y Motorola	

CARROCERÍA	OK
1.- Manómetro de tablero	
2.- Sensibilidad de puertas	
3.- Luces, Faros, Halógenos	
4.- Funcionamiento de motor de plumas	
5.- Palanca de luces	
6.- Rodamientos de motor	

RESPONSABLE DE LA REPARACIÓN MECÁNICA ....

OBSERVACIONES LUEGO DE LA REPARACIÓN

Técnica de C.C.:

FORM.: F-GM-0

FORMULARIO F-GM-005

EMPRESA PÚBLICA METROPOLITANA DE TRANSPORTE DE PASAJEROS DE QUITO
GERENCIA TÉCNICA
HOJA DE ORDEN DE TRABAJO

QUITO EPMTP

Trole ☐ Sur Oriental ☐ Central Norte ☐ Sur Occidental ☐ Ecovía ☐ EPQ ☐

TROLE Nº

1. RECEPCIÓN

F. Ingreso	Hora Ingreso	F. Salida	Hora Salida	Kilometraje	Conductor	Recepcionista

ACCESORIOS: Amplificador ☐ Micrófono ☐ Motorola ☐ Espejos ☐ Extintor ☐ Pértigas ☐ Selector de agujas ☐ Botiquín ☐

HOJA DE TRABAJO ELECTRÓNICO

ELECTRÓNICA	LABORATORIO	TELECOMUNICACIONES	MANTENIMIENTO (9

AVERÍA ELECTRÓNICA POR LA QUE INGRESA

Revisado por:

REPARACIÓN EFECTUADA

TAREA	Código de reparación	Hora de Inicio	Hora de Finalización

PERSONAL TÉCNICO

Técnicos, Mecánicos	Código Personal

Antes de la entrega del vehículo de mantenimiento hay que comprobar:

CONTROL RUTINARIO	OK
1.- Acoplamiento	
2.- Subir, bajar trolos y bloqueo	
3.- Tacógrafo	
4.- Alarma de articulación	
5.- Compresor	
6.- Pitos	
7.- Bloqueo rampas	
8.- ZRU de emergencia	
9.- Pulsador T.Nula	
10.- Audio Int. y Motorola	

CARROCERÍA	OK
1.- Manómetro de tablero	
2.- Sensibilidad de puertas	
3.- Luces, Faros, Halógenos	
4.- Funcionamiento de motor de plumas	
5.- Palanca de luces	
6.- Rodamientos de motor	

RESPONSABLE DE LA REPARACIÓN MECÁNICA

OBSERVACIONES LUEGO DE LA REPARACIÓN

Técnica de C.C.

FORM.: F-GM-0(

27109

FORMULARIO F-GM-005	EMPRESA PÚBLICA METROPOLITANA DE TRANSPORTE DE PASAJEROS DE QUITO GERENCIA TÉCNICA HOJA DE ORDEN DE TRABAJO	373 QUITO

Trole ☐ Sur Oriental ☐ Central Norte ☐ Sur Occidental ☐ Ecovía ☐ EPQ ☐

1. RECEPCIÓN

TROLE Nº 90

F. Ingreso	Hora Ingreso	F. Salida	Hora Salida	Kilometraje	Conductor	Recepcionis
4/07/17	9:30				Gabancelos	RR

ACCESORIOS: Amplificador ☑ Micrófono ☑ Motorola ☑ Espejos ☑ Extintor ☑ Pértigas ☑ Selector de agujas ☑ Botiquín ☑

HOJA DE TRABAJO ELECTRÓNICO

ELECTRÓNICA	LABORATORIO	TELECOMUNICACIONES	MANTENIMIENTO (9.1

AVERÍA ELECTRÓNICA POR LA QUE INGRESA

Av. Eq. Frenom

Revisado por:

REPARACIÓN EFECTUADA

TAREA	Código de reparación	Hora de Inicio	Hora de Finalización
Se en. presenta fuga de aire			
antigolpe.			
Revisión Reg. no Sopesa		9:00	9:30

PERSONAL TÉCNICO

Técnicos Mecánicos	Código Perso
Ruiz C	114

Antes de la entrega del vehículo de mantenimiento hay que comprobar:

CONTROL RUTINARIO	OK
1.- Acoplamiento	
2.- Subir, bajar troles y bloqueo	
3.- Tacógrafo	
4.- Alarma de articulación	
5.- Compresor	
6.- Pitos	
7.- Bloqueo rampas	
8.- Zeta de emergencia	
9.- Pulsador T. Nula	
10.- Audio Int. y Motorola	

CARROCERÍA	OK
1.- Manómetro de tablero	
2.- Sensibilidad de puertas	
3.- Luces, Faros, Halógenos	
4.- Funcionamiento de motor de plumas	
5.- Palanca de luces	
6.- Rodamientos de motor	

RESPONSABLE DE LA REPARACIÓN MECÁNICA ....

OBSERVACIONES LUEGO DE LA REPARACIÓN

Técnica de C.C.:

FORM.: F-GM

FORMULARIO F-GM-005	EMPRESA PÚBLICA METROPOLITANA DE TRANSPORTE DE PASAJEROS DE QUITO GERENCIA TÉCNICA HOJA DE ORDEN DE TRABAJO	QUITO

Trole ☐ Sur Oriental ☐ Central Norte ☐ Sur Occidental ☐ Ecovía ☐ EPQ ☐

RECEPCIÓN

TROLE Nº

F. Ingreso	Hora Ingreso	F. Salida	Hora Salida	Kilometraje	Conductor	Recepcionista

ACCESORIOS: Amplificador ☐ Micrófono ☐ Motorola ☐ Espejos ☐ Extintor ☐ Pértigas ☐ Selector de agujas ☐ Botiquín ☐

HOJA DE TRABAJO MECÁNICO

MECÁNICA	CARROCERÍA	VULCANIZADO	MANTENIMIENTO (9.2)	COMPONENTES

AVERÍA MECÁNICA POR LA QUE INGRESA

Revisado por

REPARACIÓN EFECTUADA

TAREA	Código de reparación	Hora de Inicio	Hora de Finalización

PERSONAL TÉCNICO

Técnicos Mecánicos	Código Personal

Antes de la entrega del vehículo de mantenimiento hay que comprobar:

CONTROL RUTINARIO	OK
1.- Fugas de aire, aceite, combustible	
2.- Roce de cañerías y mangueras	
3. Válvulas de rebose	
4.- Fuelles	
5.- Revisión de bujes templadores	
6.- Limpieza de Prefiltro	

CARROCERÍA	OK
1.- Revisión de cartuchos centrales	
2.- Revisión de rolinas y guardapolvos	
3.- Revisión de pretantes y asideros	
4.- Revisión de rampas y su funcionamiento	
5.- Revisión de amarras de acordeón	
6.- Revisión de cofres	

RESPONSABLE DE LA REPARACIÓN MECÁNICA _____

OBSERVACIONES LUEGO DE LA REPARACIÓN

Técnica de C.C.

FORM.: F-GM-005

27111

FORMULARIO F-GM-005	EMPRESA PÚBLICA METROPOLITANA DE TRANSPORTE DE PASAJEROS DE QUITO GERENCIA TÉCNICA HOJA DE ORDEN DE TRABAJO	37 QUITO EPM

Trole ☑ Sur Oriental ☐ Central Norte ☐ Sur Occidental ☐ Ecovía ☐ EPQ ☐

1. RECEPCIÓN

Espejos.

TROLE Nº 113

F. Ingreso	Hora Ingreso	F. Salida	Hora Salida	Kilometraje	Conductor	Recepcionist
11/7/17	13:00				Rodrigo	

ACCESORIOS: Amplificador ☑ Micrófono ☑ Motorola ☐ Espejos ☑ Extintor ☑ Pértigas ☑ Selector de agujas ☑ Botiquín ☑

HOJA DE TRABAJO MECÁNICO

MECÁNICA	CARROCERÍA	VULCANIZADO	MANTENIMIENTO (9.2)	COMPONENTES

AVERÍA MECÁNICA POR LA QUE INGRESA

No enciende u

Revisado por:

REPARACIÓN EFECTUADA

TAREA	Código de reparación	Hora de Inicio	Hora de Finalización
Se purga y se realiza conexiones de baterías. enciende a		13:15	14:00

PERSONAL TÉCNICO

Técnicos Mecánicos	Código Person
Luis C	114

es de la entrega del vehículo de mantenimiento hay que comprobar:

CONTROL RUTINARIO	OK
1.- Fugas de aire, aceite, combustible	
2.- Roce de cañerías y mangueras	
3.- Válvulas de rebose	
4.- Fuelles	
5.- Revisión de bujes templadores	
6.- Limpieza de Prefiltro	

CARROCERÍA	OK
1.- Revisión de cartuchos centrales	
2.- Revisión de rolinas y guardapolvos	
3.- Revisión de parantes y asideros	
4.- Revisión de rampas y su funcionamiento	
5.- Revisión de amarras de acordeón	
6.- Revisión de cofres	

RESPONSABLE DE LA REPARACIÓN MECÁNICA

OBSERVACIONES LUEGO DE LA REPARACIÓN

Técnica de C.C.:

FORM.: F-GM-00

ORMULARIO F-GM-005	EMPRESA PÚBLICA METROPOLITANA DE TRANSPORTE DE PASAJEROS DE QUITO GERENCIA TÉCNICA HOJA DE ORDEN DE TRABAJO	QUITO

ole ☐ Sur Oriental ☐ Central Norte ☐ Sur Occidental ☐ Ecovía ☐ EPQ ☐

:ECEPCIÓN

TROLE Nº

ngreso	Hora Ingreso	F. Salida	Hora Salida	Kilometraje	Conductor	Recepcionista

:SORIOS: Amplificador ☐ Micrófono ☐ Motorola ☐ Espejos ☐ Extintor ☐ Pértigas ☐ Selector de agujas ☐ Botiquín ☐

HOJA DE TRABAJO MECÁNICO

MECÁNICA	CARROCERÍA	VULCANIZADO	MANTENIMIENTO (9.2)	COMPONENTES

RÍA MECÁNICA POR LA QUE INGRESA

Revisado por:

REPARACIÓN EFECTUADA

TAREA	Código de reparación	Hora de Inicio	Hora de Finalización

PERSONAL TÉCNICO

Técnicos Mecánicos	Código Personal

ntes de la entrega del vehículo de mantenimiento hay que comprobar:

CONTROL RUTINARIO	OK
ugas de aire, aceite, combustible	
oce de cañerías y mangueras	
álvulas de rebose	
uelles	
Revision de bujes templadores	
mpieza de Prefiltro	

CARROCERÍA	OK
1.- Revision de cartuchos centrales	
2.- Revisión de rolines y guardapolvos	
3.- Revision de parantes y asideros	
4.- Revision de rampas y su funcionamiento	
5.- Revision de amarras de acordion	
6.- Revision de cofres	

:ESPONSABLE DE LA REPARACIÓN MECÁNICA _____

OBSERVACIONES LUEGO DE LA REPARACIÓN

Técnica de C.C.:

FORM.: F-GM-005

4110

FORMULARIO F-GM-005	EMPRESA PÚBLICA METROPOLITANA DE TRANSPORTE DE PASAJEROS DE QUITO GERENCIA TÉCNICA HOJA DE ORDEN DE TRABAJO	371 QUITO

Trole ☐ Sur Oriental ☐ Central Norte ☐ Sur Occidental ☐ Ecovía ☐ EPQ ☐

1. RECEPCIÓN

LD Y

TROLE Nº 25

F. Ingreso	Hora Ingreso	F. Salida	Hora Salida	Kilometraje	Conductor	Recepcionist
21/7/17	11:20				Velosques	RL

ACCESORIOS: Amplificador ☑ Micrófono ☑ Motorola ☑ Espejos ☑ Extintor ☑ Pértigas ☑ Selector de agujas ☑ Botiquín

HOJA DE TRABAJO MECÁNICO

MECÁNICA	CARROCERÍA	VULCANIZADO	MANTENIMIENTO (9.2)	COMPONENTES

AVERÍA MECÁNICA POR LA QUE INGRESA:

Bloqueado E/D

Revisado por:

REPARACIÓN EFECTUADA

TAREA	Código de reparación	Hora de Inicio	Hora de Finalización
Se rev presenta fuga de aire por etc. al demás no procede de la acople a Diesel avanzar a ET		12:00	13:00

PERSONAL TÉCNICO

Técnicos Mecánicos	Código Person
Ro. C	MG

Antes de la entrega del vehículo de mantenimiento hay que comprobar:

CONTROL RUTINARIO	OK
1.- Fugas de aire, aceite, combustible	
2.- Roce de cañerías y mangueras	
3.- Válvulas de rebose	
4.- Fuelles	
5.- Revisión de bujes templadores	
6.- Limpieza de Prefiltro	

CARROCERÍA	OK
1.- Revisión de cartuchos centrales	
2.- Revisión de rolinas y guardapolvos	
3.- Revisión de parantes y asideros	
4.- Revisión de rampas y su funcionamiento	
5.- Revisión de amarras de acordeón	
6.- Revisión de cofres	

RESPONSABLE DE LA REPARACIÓN MECÁNICA

OBSERVACIONES LUEGO DE LA REPARACIÓN

Técnico de C.C.:

FORMULARIO F-GM-005	EMPRESA PÚBLICA METROPOLITANA DE TRANSPORTE DE PASAJEROS DE QUITO GERENCIA TÉCNICA **HOJA DE ORDEN DE TRABAJO**	QUITO EPMTP

Trole ☐ Sur Oriental ☐ Central Norte ☐ Sur Occidental ☐ Ecovía ☐ EPQ ☐

I. RECEPCIÓN

TROLE Nº

F. Ingreso	Hora Ingreso	F. Salida	Hora Salida	Kilometraje	Conductor	Recepcionista

ACCESORIOS: Amplificador ☐ Micrófono ☐ Motorola ☐ Espejos ☐ Extintor ☐ Pértigas ☐ Selector de agujas ☐ Botiquín ☐

HOJA DE TRABAJO ELECTRÓNICO

ELECTRÓNICA	LABORATORIO	TELECOMUNICACIONES	MANTENIMIENTO (9

AVERÍA ELECTRÓNICA POR LA QUE INGRESA

Revisado por:

REPARACIÓN EFECTUADA

TAREA	Código de reparación	Hora de Inicio	Hora de Finalización

PERSONAL TÉCNICO

Técnicos, Mecánicos	Código Personal

Antes de la entrega del vehículo de mantenimiento hay que comprobar:

CONTROL RUTINARIO	OK
1.- Acoplamiento	
2.- Subir bajar trolas y bloqueo	
3.- Tacógrafo	
4.- Alarma de articulación	
5.- Compresor	
6.- Pitos	
7.- Bloqueo rampas	
8.- Zeta de emergencia	
9.- Pulsador T.Nula	
10.- Audio Int. y Motorola	

CARROCERÍA	OK
1.- Manómetro de tablero	
2.- Sensibilidad de puertas	
3.- Luces, Faros, Halógenos	
4.- Funcionamiento de motor de plumas	
5.- Palanca de luces	
6.- Rodamientos de motor	

RESPONSABLE DE LA REPARACIÓN MECÁNICA

OBSERVACIONES LUEGO DE LA REPARACIÓN

Técnica de C.C.

FORM.: F-GM-005

Km. 163574 mañ 27/08

FORMULARIO F-GM-005	EMPRESA PÚBLICA METROPOLITANA DE TRANSPORTE DE PASAJEROS DE QUITO GERENCIA TÉCNICA HOJA DE ORDEN DE TRABAJO	370 QUITO EPMTP

Trole ☒ Sur Oriental ☐ Central Norte ☐ Sur Occidental ☐ Ecovía ☐ EPQ ☐

1. RECEPCIÓN M. Valverde **TROLE Nº** 91

F. Ingreso	Hora Ingreso	F. Salida	Hora Salida	Kilometraje	Conductor	Recepcionista
21/07/17	6:00				Borja	RL

ACCESORIOS: Amplificador ☒ Micrófono ☒ Motorola ☒ Espejos ☒ Extintor ☒ Pértigas ☐ Selector de agujas ☒ Boliquín ☐

HOJA DE TRABAJO ELECTRÓNICO

ELECTRÓNICA	LABORATORIO	TELECOMUNICACIONES	MANTENIMIENTO (9.1)

AVERÍA ELECTRÓNICA POR LA QUE INGRESA

Bloqueado E/D.

Revisado por:

REPARACIÓN EFECTUADA

TAREA	Código de reparación	Hora de Inicio	Hora de Finalización
Se rev. no suelta freno de			
puerta se regula final de		6:15	6:45
carrera P2 S/N			

PERSONAL TÉCNICO

Técnicos Mecánicos	Código Person
Ruiz C	1114

Antes de la entrega del vehículo de mantenimiento hay que comprobar:

CONTROL RUTINARIO	OK
1.- Acoplamiento	
2.- Subir, bajar troles y bloqueo	
3.- Tacógrafo	
4.- Alarma de articulación	
5.- Compresor	
6.- Pitos	
7.- Bloqueo rampas	
8.- Zeta de emergencia	
9.- Pulsador T. Nula	
10.- Audio Int. y Motorola	

CARROCERÍA	OK
1.- Manómetro de tablero	
2.- Sensibilidad de puertas	
3.- Luces, Faros, Halógenos	
4.- Funcionamiento de motor de plumas	
5.- Palanca de luces	
6.- Rodamientos de motor	

RESPONSABLE DE LA REPARACIÓN MECÁNICA ....

OBSERVACIONES LUEGO DE LA REPARACIÓN

Técnica de C.C.:

FORM.: F-GM

FORMULARIO F-GM-005	EMPRESA PÚBLICA METROPOLITANA DE TRANSPORTE DE PASAJEROS DE QUITO GERENCIA TÉCNICA **HOJA DE ORDEN DE TRABAJO**	QUITO EPMTP

Trole ☐ Sur Oriental ☐ Central Norte ☐ Sur Occidental ☐ Ecovía ☐ EPQ ☐

1. RECEPCIÓN

TROLE Nº

F. Ingreso	Hora Ingreso	F. Salida	Hora Salida	Kilometraje	Conductor	Recepcionista

ACCESORIOS: Amplificador ☐ Micrófono ☐ Motorola ☐ Espejos ☐ Extintor ☐ Pértigas ☐ Selector de agujas ☐ Botiquín ☐

HOJA DE TRABAJO ELECTRÓNICO

ELECTRÓNICA	LABORATORIO	TELECOMUNICACIONES	MANTENIMIENTO (9

AVERÍA ELECTRÓNICA POR LA QUE INGRESA

Revisado por:

REPARACIÓN EFECTUADA

TAREA	Código de reparación	Hora de Inicio	Hora de Finalización

PERSONAL TÉCNICO

Técnicos, Mecánicos	Código Personal

Antes de la entrega del vehículo de mantenimiento hay que comprobar:

CONTROL RUTINARIO	OK
1.- Acoplamiento	
2.- Subir, bajar trolos y bloqueo	
3.- Tacógrafo	
4.- Alarma de articulación	
5.- Compresor	
6.- Pitos	
7.- Bloqueo rampas	
8.- Zeta de emergencia	
9.- Pulsador T.Nula	
10.- Audio Int. y Motorola	

CARROCERÍA	OK
1.- Manómetro de tablero	
2.- Sensibilidad de puertas	
3.- Luces, Faros, Halógenos	
4.- Funcionamiento de motor de plumas	
5.- Palanca de luces	
6.- Rodamientos de motor	

RESPONSABLE DE LA REPARACIÓN MECÁNICA

OBSERVACIONES LUEGO DE LA REPARACIÓN

Técnica de C.C.

FORM.: F-GM-005

27093 369

FORMULARIO F-GM-005

EMPRESA PÚBLICA METROPOLITANA DE TRANSPORTE DE PASAJEROS DE QUITO
GERENCIA TÉCNICA
HOJA DE ORDEN DE TRABAJO

QUITO

Trole ☐ Sur Oriental ☐ Central Norte ☐ Sur Occidental ☐ Ecovía ☐ EPQ ☐

1. RECEPCIÓN

TROLE Nº 95

F. Ingreso	Hora Ingreso	F. Salida	Hora Salida	Kilometraje	Conductor	Recepcionis
20/04/17	16:20		17:40	529844	JACOME I	

ACCESORIOS Amplificador ☐ Micrófono ☐ Motorola ☐ Espejos ☐ Extintor ☐ Pértigas ☐ Selector de agujas ☐ Botiquín

HOJA DE TRABAJO ELECTRÓNICO

ELECTRONICA	LABORATORIO	TELECOMUNICACIONES	MANTENIMIENTO (9.1

AVERIA ELECTRÓNICA POR LA QUE INGRESA

NO SUBEN TROLES

Revisado por

REPARACIÓN EFECTUADA

TAREA	Código de reparación	Hora de Inicio	Hora de Finalización
NO CORRESPONDE LA TARJETA DE CONTROL DEL PANTÓGRAFO SE ESCALA A 2º.			

PERSONAL TÉCNICO

Técnicos Mecánicos	Código Persor
JHONNY URBANO	

Antes de la entrega del vehículo de mantenimiento hay que comprobar:

CONTROL RUTINARIO	OK
1.- Acoplamiento	
2.- Subir bajar troles y bloqueo	
3.- Tacógrafo	
4.- Alarma de articulación	
5.- Compresor	
6.- Pitos	
7.- Bloqueo rampas	
8.- Seta de emergencia	
9.- Pulsador T.Nula	
10.- Autoextint. Motorola	

CARROCERÍA	OK
1.- Mantenimiento de tablero	
2.- Sensibilidad de puertas	
3.- Luces Faros Halógenos	
4.- Funcionamiento de motor de plumas	
5.- Palanca de luces	
6.- Rodamientos de motor	

RESPONSABLE DE LA REPARACIÓN MECÁNICA

OBSERVACIONES LUEGO DE LA REPARACIÓN

Técnico de C.C.

FORMULARIO F-GM-005	EMPRESA PÚBLICA METROPOLITANA DE TRANSPORTE DE PASAJEROS DE QUITO GERENCIA TÉCNICA HOJA DE ORDEN DE TRABAJO	QUITO EPMTP

Trole ☐ Sur Oriental ☐ Central Norte ☐ Sur Occidental ☐ Ecovia ☐ EPQ ☐

RECEPCIÓN TROLE Nº

F. Ingreso	Hora Ingreso	F. Salida	Hora Salida	Kilometraje	Conductor	Recepcionista

CESORIOS: Amplificador ☐ Micrófono ☐ Motorola ☐ Espejos ☐ Extintor ☐ Pértigas ☐ Selector de agujas ☐ Botiquín ☐

HOJA DE TRABAJO MECÁNICO

MECÁNICA	CARROCERÍA	VULCANIZADO	MANTENIMIENTO (9.2)	COMPONENTES

VERIA MECÁNICA POR LA QUE INGRESA

Revisado por

REPARACIÓN EFECTUADA

TAREA	Código de reparación	Hora de Inicio	Hora de Finalización

PERSONAL TÉCNICO

Técnicos Mecánicos	Código Personal

Antes de la entrega del vehículo de mantenimiento hay que comprobar:

CONTROL RUTINARIO	OK
. Fugas de aire, aceite, combustible	
. Roce de cañerías y mangueras	
Válvulas de rebose	
. Fuelles	
. Revision de bujes tensiladores	
. Limpieza de Prefiltro	

CARROCERÍA	OK
1.- Revision de cartuchos centrales	
2.- Revisión de rolines y guardapolvos	
3.- Revisión de parantes y asideros	
4.- Revision de rampas y su funcionamiento	
5.- Revision de puertas de acordeón	
6.- Revisión de cofres	

RESPONSABLE DE LA REPARACIÓN MECÁNICA _____

OBSERVACIONES LUEGO DE LA REPARACIÓN

Técnica de C.C.:

FORM.: F-GM-005

27094 368

FORMULARIO F-GM-005

EMPRESA PÚBLICA METROPOLITANA DE TRANSPORTE DE PASAJEROS DE QUITO
GERENCIA TÉCNICA

HOJA DE ORDEN DE TRABAJO

QUITO

Trole ☐ Sur Oriental ☐ Central Norte ☐ Sur Occidental ☐ Ecovía ☐ EPQ ☐

1. RECEPCIÓN

TROLE Nº 43

F Ingreso	Hora ingreso	F. Salida	Hora Salida	Kilometraje	Conductor	Recepcionis
20/01/17	20:10		21:30	03/460	Pedro	

ACCESORIOS: Amplificador ☐ Micrófono ☐ Motorola ☐ Espejos ☐ Extintor ☐ Pertigas ☐ Selector de agujas ☐ Botiquín ☐

HOJA DE TRABAJO ELECTRÓNICO

ELECTRONICA	LABORATORIO	TELECOMUNICACIONES	MANTENIMIENTO (9 1

AVERIA ELECTRONICA POR LA QUE INGRESA

BLOQ. E/D

Revisado por

REPARACIÓN EFECTUADA

TAREA	Código de reparación	Hora de Inicio	Hora de Finalización
Se ubica cuñada de			
acoplamiento E/D			

PERSONAL TÉCNICO

Técnicos Mecánicos	Código Person
Jhonny Lozano	

Antes de la entrega del vehiculo de mantenimiento hay que comprobar:

CONTROL RUTINARIO	OK
1.- Acoplamiento	
2.- Sube baja trolles y frenos	
3.- Tacografo	
4.- Alarma de arrodilla...	
5.- Compresor	
6.- Pisos	
7.- Bloqueo rampas	
8.- Zeta de emergencia	
9.- Pulsador T Nula	
10.- Audio Int. y Motorola	

CARROCERÍA	OK
1.- Manometro de tablero	
2.- Sensibilidad de puertas	
3.- Luces Faros Halógenos	
4.- Funcionamiento de motor de plumas	
5.- Palanca de luces	
6.- Rodamientos de motor	

RESPONSABLE DE LA REPARACION MECANICA ____________

OBSERVACIONES LUEGO DE LA REPARACION

Técnico de C.C.

FORMULARIO F-GM-005	EMPRESA PÚBLICA METROPOLITANA DE TRANSPORTE DE PASAJEROS DE QUITO GERENCIA TÉCNICA **HOJA DE ORDEN DE TRABAJO**	QUITO

Trole ☐ Sur Oriental ☐ Central Norte ☐ Sur Occidental ☐ Ecovía ☐ EPQ ☐

RECEPCIÓN

TROLE Nº

F. Ingreso	Hora Ingreso	F. Salida	Hora Salida	Kilometraje	Conductor	Recepcionista

ACCESORIOS: Amplificador ☐ Microfono ☐ Motorola ☐ Espejos ☐ Extintor ☐ Pértigas ☐ Selector de agujas ☐ Botiquín ☐

HOJA DE TRABAJO MECÁNICO

MECÁNICA	CARROCERÍA	VULCANIZADO	MANTENIMIENTO (9.2)	COMPONENTES

VERIA MECÁNICA POR LA QUE INGRESA

Revisado por

REPARACIÓN EFECTUADA

TAREA	Código de reparación	Hora de Inicio	Hora de Finalización

PERSONAL TÉCNICO

Técnicos Mecánicos	Código Personal

Antes de la entrega del vehículo de mantenimiento hay que comprobar:

CONTROL RUTINARIO	OK
1.- Fugas de aire, aceite, combustible	
2.- Roce de cañerías y mangueras	
3.- Válvulas de rebose	
4.- Fuelles	
5.- Revision de bujes templadores	
6.- Limpieza de Prefiltro	

CARROCERÍA	OK
1.- Revision de cartuchos centrales	
2.- Revision de rolines y guardapolvos	
3.- Revisión de parantes y asideros	
4.- Revisión de rampas y su funcionamiento	
5.- Revision de amarras de acordeon	
6.- Revisión de cofres	

RESPONSABLE DE LA REPARACIÓN MECÁNICA _____

OBSERVACIONES LUEGO DE LA REPARACIÓN

Técnica de C.C.:

FORM.: F-GM-005

27075

FORMULARIO F-GM-005	EMPRESA PÚBLICA METROPOLITANA DE TRANSPORTE DE PASAJEROS DE QUITO GERENCIA TÉCNICA HOJA DE ORDEN DE TRABAJO	367 QUITO

Trole [X] Sur Oriental [ ] Central Norte [ ] Sur Occidental [ ] Ecovía [ ] EPQ [ ]

1. RECEPCIÓN

TROLE Nº 97

F. Ingreso	Hora Ingreso	F. Salida	Hora Salida	Kilometraje	Conductor	Recepcionist
20/7/17	6:00			288676	Cerrano	RC

ACCESORIOS: Amplificador [✓] Micrófono [✓] Motorola [✓] Espejos [✓] Extintor [✓] Pértigas [✓] Selector de agujas [✓] Botiquín [✓]

HOJA DE TRABAJO MECÁNICO

MECÁNICA	CARROCERÍA	VULCANIZADO	MANTENIMIENTO (9.2)	COMPONENTES

AVERÍA MECÁNICA POR LA QUE INGRESA

Bandas Flojos

Revisado por:

REPARACIÓN EFECTUADA

TAREA	Código de reparación	Hora de Inicio	Hora de Finalización
Se ree. banda Ventilador Principal por romperce		6:30	7:00

PERSONAL TÉCNICO

Técnicos Mecánicos	Código Personal
Ruiz C	1714

...s de la entrega del vehículo de mantenimiento hay que comprobar:

CONTROL RUTINARIO	OK
1.- Fugas de aire, aceite, combustible	✓
2.- Roce de cañerías y mangueras	✓
3.- Válvulas de rebose	✓
4.- Fuelles	✓
5.- Revisión de bujes templadores	✓
6.- Limpieza de Prefiltro	✓

CARROCERÍA	OK
1.- Revisión de cartuchos centrales	✓
2.- Revisión de rotinas y guardapolvos	✓
3.- Revisión de parantes y asideros	✓
4.- Revisión de rampas y su funcionamiento	✓
5.- Revisión de amarras de acordeón	✓
6.- Revisión de cofres	✓

RESPONSABLE DE LA REPARACIÓN MECÁNICA

OBSERVACIONES LUEGO DE LA REPARACIÓN

Técnica de C.C.:

FORMULARIO F-GM-005	EMPRESA PÚBLICA METROPOLITANA DE TRANSPORTE DE PASAJEROS DE QUITO GERENCIA TÉCNICA **HOJA DE ORDEN DE TRABAJO**	QUITO

Trole ☐ Sur Oriental ☒ Central Norte ☐ Sur Occidental ☐ Ecovía ☐ EPQ ☐

TROLE Nº

1. RECEPCIÓN

F. Ingreso	Hora Ingreso	F. Salida	Hora Salida	Kilometraje	Conductor	Recepcionista

ACCESORIOS: Amplificador ☐ Micrófono ☐ Motorola ☐ Espejos ☐ Extintor ☐ Pértigas ☐ Selector de agujas ☐ Botiquín ☐

HOJA DE TRABAJO ELECTRÓNICO

ELECTRÓNICA	LABORATORIO	TELECOMUNICACIONES	MANTENIMIENTO (9

AVERIA ELECTRÓNICA POR LA QUE INGRESA

Revisado por:

REPARACIÓN EFECTUADA

TAREA	Código de reparación	Hora de Inicio	Hora de Finalización

PERSONAL TÉCNICO

Técnicos, Mecánicos	Código Personal

Antes de la entrega del vehículo de mantenimiento hay que comprobar:

CONTROL RUTINARIO	OK
1.- Acoplamiento	
2.- Subir, bajar troles y bloqueo	
3.- Tacógrafo	
4.- Alarma de articulación	
5.- Compresor	
6.- Pitos	
7.- Bloqueo rampas	
8.- Zéta de emergencia	
9.- Pulsador T. Nula	
10.- Audio Int. y Motorola	

CARROCERÍA	OK
1.- Manómetro de tablero	
2.- Sensibilidad de puertas	
3.- Luces, Faros, Halógenos	
4.- Funcionamiento de motor de plumas	
5.- Palanca de luces	
6.- Rodamientos de motor	

RESPONSABLE DE LA REPARACIÓN MECÁNICA

OBSERVACIONES LUEGO DE LA REPARACIÓN

Técnica de C.C.

FORM.: F-GM-(

386

FORMULARIO F-GM-005

EMPRESA PÚBLICA METROPOLITANA DE TRANSPORTE DE PASAJEROS DE QUITO
GERENCIA TÉCNICA
HOJA DE ORDEN DE TRABAJO

QUITO

Trole [X] Sur Oriental [ ] Central Norte [ ] Sur Occidental [ ] Ecovía [ ] EPQ [ ]

1. RECEPCIÓN

TROLE Nº 78

F. Ingreso	Hora Ingreso	F. Salida	Hora Salida	Kilometraje	Conductor	Recepcionist
20/7/17	6:00				MITES	

ACCESORIOS: Amplificador [X] Micrófono [X] Motorola [X] Espejos [X] Extintor [X] Pértigas [X] Selector de agujas [X] Boliquín

HOJA DE TRABAJO ELECTRÓNICO

ELECTRÓNICA	LABORATORIO	TELECOMUNICACIONES	MANTENIMIENTO (9.1
TECNICO			

AVERÍA ELECTRÓNICA POR LA QUE INGRESA

Caída Suspensión lado Izq.

Revisado por:

REPARACIÓN EFECTUADA

TAREA	Código de reparación	Hora de Inicio	Hora de Finalización
Se rev. en fosa el fuelle		6:00	6:20
ser eje Izq suelto			

PERSONAL TÉCNICO

Técnicos Mecánicos	Código Perso
Ruiz C	

Antes de la entrega del vehículo de mantenimiento hay que comprobar:

CONTROL RUTINARIO	OK
1.- Acoplamiento	
2.- Subir, bajar troles y bloqueo	✓
3.- Tacógrafo	✓
4.- Alarma de articulación	✓
5.- Compresor	✓
6.- Pitos	✓
7.- Bloqueo rampas	✓
8.- Zeta de emergencia	
9.- Pulsador T. Nula	
10.- Audio Int. y Motorola	

CARROCERÍA	OK
1.- Manómetro de tablero	
2.- Sensibilidad de puertas	✓
3.- Luces, Faros, Halógenos	✓
4.- Funcionamiento de motor de plumas	✓
5.- Palanca de luces	✓
6.- Rodamientos de motor	✓

RESPONSABLE DE LA REPARACIÓN MECÁNICA ....

OBSERVACIONES LUEGO DE LA REPARACIÓN

Técnica de C.C.:

FORM.: F-GM

FORMULARIO F-GM-005	EMPRESA PÚBLICA METROPOLITANA DE TRANSPORTE DE PASAJEROS DE QUITO GERENCIA TÉCNICA **HOJA DE ORDEN DE TRABAJO**	quito

Trole ☐ Sur Oriental ☐ Central Norte ☐ Sur Occidental ☐ Ecovía ☐ EPQ ☐

1. RECEPCIÓN

TROLE Nº

F. Ingreso	Hora Ingreso	F. Salida	Hora Salida	Kilometraje	Conductor	Recepcionista

ACCESORIOS: Amplificador ☐ Micrófono ☐ Motorola ☐ Espejos ☐ Extintor ☐ Pértigas ☐ Selector de agujas ☐ Botiquín ☐

HOJA DE TRABAJO ELECTRÓNICO

ELECTRÓNICA	LABORATORIO	TELECOMUNICACIONES	MANTENIMIENTO (9

AVERÍA ELECTRÓNICA POR LA QUE INGRESA

Revisado por:

REPARACIÓN EFECTUADA

TAREA	Código de reparación	Hora de Inicio	Hora de Finalización

PERSONAL TÉCNICO

Técnicos, Mecánicos	Código Personal

Antes de la entrega del vehículo de mantenimiento hay que comprobar:

CONTROL RUTINARIO	OK
1 - Acoplamiento	
2 - Subir, bajar troles y bloqueo	
3 - Tacógrafo	
4 - Alarma de articulación	
5.- Compresor	
6 - Pitos	
7.- Bloqueo rampas	
8 - Zeta de emergencia	
9 - Pulsador T. Nula	
10.- Audio Int. y Motorola	

CARROCERÍA	OK
1.- Manómetro de tablero	
2.- Sensibilidad de puertas	
3.- Luces, Faros, Halógenos	
4.- Funcionamiento de motor de plumas	
5.- Palanca de luces	
6.- Rodamientos de motor	

RESPONSABLE DE LA REPARACIÓN MECÁNICA _____

OBSERVACIONES LUEGO DE LA REPARACIÓN

Técnica de C.C.:

FORM.: F-GM-005

27077

FORMULARIO F-GM-005	EMPRESA PÚBLICA METROPOLITANA DE TRANSPORTE DE PASAJEROS DE QUITO GERENCIA TÉCNICA HOJA DE ORDEN DE TRABAJO	365 QUIT

Trole [X] Sur Oriental [ ] Central Norte [ ] Sur Occidental [ ] Ecovía [ ] EPQ [ ]

1. RECEPCIÓN M Vicente TROLE Nº 10

F. Ingreso	Hora Ingreso	F. Salida	Hora Salida	Kilometraje	Conductor	Recepcio
20/07/17	9:00			891888	Castañeda	

ACCESORIOS: Amplificador [✓] Micrófono [✓] Motorola [✓] Espejos [✓] Extintor [✓] Pértigas [✓] Selector de agujas [✓] Botiqu

HOJA DE TRABAJO ELECTRÓNICO

ELECTRÓNICA	LABORATORIO	TELECOMUNICACIONES	MANTENIMIENTO (

AVERÍA ELECTRÓNICA POR LA QUE INGRESA

Roto Boio Pono Izq

Revisado por:

REPARACIÓN EFECTUADA

TAREA	Código de reparación	Hora de Inicio	Hora de Finalizació
Se cambia boio y se regula S/H O.P.		12:30	13:00

PERSONAL TÉCNICO

Técnicos Mecánicos	Código Pers
Ruiz C	

Antes de la entrega del vehículo de mantenimiento hay que comprobar:

CONTROL RUTINARIO	OK
1.- Acoplamiento	
2.- Subir, bajar troles y bloqueo	
3.- Tacógrafo	
4.- Alarma de articulación	
5.- Compresor	
6.- Pitos	
7.- Bloqueo rampas	
8.- Zeta de emergencia	
9.- Pulsador T. Nula	
10.- Audio Int. y Motorola	

CARROCERÍA	OK
1.- Manómetro de tablero	
2.- Sensibilidad de puertas	
3.- Luces, Faros, Halógenos	
4.- Funcionamiento de motor de plumas	
5.- Palanca de luces	
6.- Rodamientos de motor	

RESPONSABLE DE LA REPARACIÓN MECÁNICA ....

OBSERVACIONES LUEGO DE LA REPARACIÓN

Técnica de C.O.

FORM.: F-G

ORMULARIO F-GM-005	EMPRESA PÚBLICA METROPOLITANA DE TRANSPORTE DE PASAJEROS DE QUITO GERENCIA TÉCNICA HOJA DE ORDEN DE TRABAJO	QUITO

e ☐ Sur Oriental ☐ Central Norte ☐ Sur Occidental ☐ Ecovía ☐ EPQ ☐

ECEPCIÓN

TROLE Nº

greso	Hora Ingreso	F Salida	Hora Salida	Kilometraje	Conductor	Recepcionista

SORIOS: Amplificador ☐ Micrófono ☐ Motorola ☐ Espejos ☐ Extintor ☐ Pértigas ☐ Selector de agujas ☐ Botiquín ☐

HOJA DE TRABAJO ELECTRÓNICO

ELECTRÓNICA	LABORATORIO	TELECOMUNICACIONES	MANTENIMIENTO (9

RÍA ELECTRÓNICA POR LA QUE INGRESA

Revisado por:

REPARACIÓN EFECTUADA

TAREA	Código de reparación	Hora de Inicio	Hora de Finalización

PERSONAL TÉCNICO

Técnicos Mecánicos	Código Personal

ntes de la entrega del vehículo de mantenimiento hay que comprobar:

CONTROL RUTINARIO	OK
Acoplamiento	
Subir, bajar trolea y bloqueo	
Tacógrafo	
Alarma de articulación	
Compresor	
Pitos	
Bloqueo rampas	
Zeta de emergencia	
Pulsador T. Nula	
Audio Int. y Motorola	

CARROCERÍA	OK
1.- Manómetro de tablero	
2.- Sensibilidad de puertas	
3.- Luces, Faros, Halógenos	
4.- Funcionamiento de motor de plumas	
5.- Palanca de luces	
6.- Rodamientos de motor	

RESPONSABLE DE LA REPARACIÓN MECÁNICA

OBSERVACIONES LUEGO DE LA REPARACIÓN

Técnica de C.C.

FORM.: F-GM-005

25539 304

FORMULARIO F-GM-005

EMPRESA PÚBLICA METROPOLITANA DE TRANSPORTE DE PASAJEROS DE QUITO
GERENCIA TÉCNICA
HOJA DE ORDEN DE TRABAJO

Trole ☐ Sur Oriental ☐ Central Norte ☐ Sur Occidental ☐ Ecovía ☐ EPQ ☐

1. RECEPCIÓN

TROLE Nº 79

F Ingreso	Hora Ingreso	F Salida	Hora Salida	Kilometraje	Conductor	Recepci
20/07/17	10:00	20/07/17	10:30.	691946	Silva B	[illegible]

ACCESORIOS Amplificador ☐ Micrófono ☐ Motorola ☐ Espejos ☐ Extintor ☐ Pértigas ☐ Selector de agujas ☐ Botiq

HOJA DE TRABAJO ELECTRÓNICO

ELECTRONICA	LABORATORIO	TELECOMUNICACIONES	MANTENIMIENTO

AVERIA ELECTRÓNICA POR LA QUE INGRESA

Se prende testigo de frenos

el porque.

Revisado por

REPARACIÓN EFECTUADA

TAREA	Código de reparación	Hora de Inicio	Hora de Finalizac
Se revisa testigo no			
se apaga pero la unidad	PE05	10:05	10:3
no se bloquea trabajo ok			

PERSONAL TÉCNICO

Técnicos Mecánicos	Código Pe
CORREA W	

Antes de la entrega del vehículo de mantenimiento hay que comprobar

CONTROL RUTINARIO	OK
1 - Acoplamiento	
2 - Subir bajar troles y bloqueo	
3 - Tacógrafo	
4 - Alarma de articulación	
5 - Compresor	
6 - Pitos	
7 - Bloqueo rampas	
8 - Zeta de emergencia	
9 - Pulsador T Nido	
10 - Audio Int. y Motorola	

CARROCERÍA	O
1 - Manómetro de tablero	
2 - Sensibidad de puertas	
3 - Luces Faros Halógenos	
4 - Funcionamiento de motor de plumas	
5 - Palanca de luces	
6 - Rodamientos de motor	

RESPONSABLE DE LA REPARACIÓN MECÁNICA

OBSERVACIONES LUEGO DE LA REPARACIÓN

Técnica de C.C.

FORM.: F-

ORMULARIO F-GM-005	EMPRESA PÚBLICA METROPOLITANA DE TRANSPORTE DE PASAJEROS DE QUITO GERENCIA TÉCNICA HOJA DE ORDEN DE TRABAJO	QUITO EPMTP

ole ☐ Sur Oriental ☐ Central Norte ☐ Sur Occidental ☐ Ecovía ☐ EPQ ☐

RECEPCION

TROLE N° ____

Ingreso	Hora Ingreso	F. Salida	Hora Salida	Kilometraje	Conductor	Recepcionista

ESORIOS: Amplificador ☐ Micrófono ☐ Motorola ☐ Espejos ☐ Extintor ☐ Pértigas ☐ Selector de agujas ☐ Botiquín ☐

HOJA DE TRABAJO ELECTRÓNICO

ELECTRONICA	LABORATORIO	TELECOMUNICACIONES	MANTENIMIENTO (9

ERÍA ELECTRÓNICA POR LA QUE INGRESA

Revisado por:

REPARACIÓN EFECTUADA

TAREA	Código de reparación	Hora de Inicio	Hora de Finalización

PERSONAL TÉCNICO

Técnicos, Mecánicos	Código Personal

Antes de la entrega del vehículo de mantenimiento hay que comprobar:

CONTROL RUTINARIO	OK
1.- Acoplamiento	
2.- Subir, bajar trolas y bloqueo	
3.- Tacógrafo	
4.- Alarma de articulación	
5.- Compresor	
6.- Pitos	
7.- Bloqueo rampas	
8.- Zeta de emergencia	
9.- Pulsador T. Nula	
10.- Audio Int. y Motorola	

CARROCERÍA	OK
1.- Manómetro de tablero	
2.- Sensibilidad de puertas	
3.- Luces, Faros, Halógenos	
4.- Funcionamiento de motor de plumas	
5.- Palanca de luces	
6.- Rodamientos de motor	

RESPONSABLE DE LA REPARACIÓN MECÁNICA

OBSERVACIONES LUEGO DE LA REPARACIÓN

Técnica de C.C.

FORM.: F-GM-005

27035

FORMULARIO F-GM-005	EMPRESA PÚBLICA METROPOLITANA DE TRANSPORTE DE PASAJEROS DE QUITO GERENCIA TÉCNICA HOJA DE ORDEN DE TRABAJO	363 QUITO EPMT

Trole [/] Sur Oriental [ ] Central Norte [ ] Sur Occidental [ ] Ecovía [ ] EPQ [ ]

1. RECEPCIÓN

M Volverde

TROLE Nº 100

F. Ingreso	Hora Ingreso	F. Salida	Hora Salida	Kilometraje	Conductor	Recepcionista
19/07/17	7:00			90435	Pareti	RC

ACCESORIOS: Amplificador [/] Micrófono [/] Motorola [/] Espejos [/] Extintor [/] Pértigas [/] Selector de agujas [/] Botiquín [/]

HOJA DE TRABAJO MECÁNICO

MECÁNICA	CARROCERÍA	VULCANIZADO	MANTENIMIENTO (9.2)	COMPONENTES

AVERÍA MECÁNICA POR LA QUE INGRESA

Pagon II desviado lado Derecho

Revisado por:

REPARACIÓN EFECTUADA

TAREA	Código de reparación	Hora de Inicio	Hora de Finalización
Se revisa Tandem 2y3 eje S/N			
y articulación S/N		8:30	9:00
corrección de pogon			

PERSONAL TÉCNICO

Técnicos Mecánicos	Código Persona
Ruiz C	1114

.es de la entrega del vehículo de mantenimiento hay que comprobar:

CONTROL RUTINARIO	OK
1.- Fugas de aire, aceite, combustible	
2.- Roce de cañerías y mangueras	
3.- Válvulas de rebose	
4.- Fuelles	
5.- Revisión de bujes templadores	
6.- Limpieza de Prefiltro	

CARROCERÍA	OK
1.- Revisión de cartuchos centrales	
2.- Revisión de rolinas y guardapolvos	
3.- Revisión de parantes y asideros	
4.- Revisión de rampas y su funcionamiento	
5.- Revisión de amarras de acordeón	
6.- Revisión de cojines	

RESPONSABLE DE LA REPARACIÓN MECÁNICA

OBSERVACIONES LUEGO DE LA REPARACIÓN

Técnica de C.C.:

FORM.: F-GM-00

FORMULARIO F-GM-005	EMPRESA PÚBLICA METROPOLITANA DE TRANSPORTE DE PASAJEROS DE QUITO GERENCIA TÉCNICA **HOJA DE ORDEN DE TRABAJO**	QUITO

Trole ☐ Sur Oriental ☐ Central Norte ☐ Sur Occidental ☐ Ecovia ☐ EPQ ☐

1. RECEPCIÓN

TROLE N° ____

F. Ingreso	Hora Ingreso	F. Salida	Hora Salida	Kilometraje	Conductor	Recepcionista

ACCESORIOS: Amplificador ☐ Micrófono ☐ Motorola ☐ Espejos ☐ Extintor ☐ Pértigas ☐ Selector de agujas ☐ Botiquín ☐

HOJA DE TRABAJO ELECTRÓNICO

ELECTRÓNICA	LABORATORIO	TELECOMUNICACIONES	MANTENIMIENTO (9

AVERÍA ELECTRÓNICA POR LA QUE INGRESA

Revisado por:

REPARACIÓN EFECTUADA

TAREA	Código de reparación	Hora de Inicio	Hora de Finalización

PERSONAL TÉCNICO

Técnicos, Mecánicos	Código Personal

Antes de la entrega del vehículo de mantenimiento hay que comprobar:

CONTROL RUTINARIO	OK
1.- Acoplamiento	
2.- Subir, bajar trolos y bloqueo	
3.- Tacógrafo	
4.- Alarma de articulación	
5.- Compresor	
6.- Pitos	
7.- Bloqueo rampas	
8.- Zeta de emergencia	
9.- Pulsador T. Nula	
10.- Audio Int. y Motorola	

CARROCERÍA	OK
1.- Manómetro de tablero	
2.- Sensibilidad de puertas	
3.- Luces, Faros, Halógenos	
4.- Funcionamiento de motor de plumas	
5.- Palanca de luces	
6.- Rodamientos de motor	

RESPONSABLE DE LA REPARACIÓN MECÁNICA

OBSERVACIONES LUEGO DE LA REPARACIÓN

Técnica de C.C

FORM.: F-GM-00

) 2057

FORMULARIO F-GM-005	EMPRESA PÚBLICA METROPOLITANA DE TRANSPORTE DE PASAJEROS DE QUITO GERENCIA TÉCNICA HOJA DE ORDEN DE TRABAJO	362 QUITO

Trole ☑ Sur Oriental ☐ Central Norte ☐ Sur Occidental ☐ Ecovía ☐ EPQ ☐

1. RECEPCIÓN

T Norte

TROLE Nº 02

F. Ingreso	Hora Ingreso	F. Salida	Hora Salida	Kilometraje	Conductor	Recepcionis
19/07/17	7:30			886682	Espeza. R.	Re

ACCESORIOS: Amplificador ☑ Micrófono ☑ Motorola ☑ Espejos ☑ Extintor ☑ Pértigas ☑ Selector de agujas ☑ Botiquín

HOJA DE TRABAJO ELECTRÓNICO

ELECTRÓNICA	LABORATORIO	TELECOMUNICACIONES	MANTENIMIENTO (9.
✓			

AVERÍA ELECTRÓNICA POR LA QUE INGRESA

Se Desarmla Bornes

Revisado por:

REPARACIÓN EFECTUADA

TAREA	Código de reparación	Hora de Inicio	Hora de Finalización
Se calibro altivos - acorto a prueba		7:30	8:00

PERSONAL TÉCNICO

Técnicos Mecánicos	Código Persor
Ruiz C	714

Antes de la entrega del vehículo de mantenimiento hay que comprobar:

CONTROL RUTINARIO	OK
1.- ...lamiento	✓
2.- ...ir, bajar troles y bloqueo	✓
3.- Tacógrafo	✓
4.- Alarma de articulación	✓
5.- Compresor	✓
6.- Pitos	✓
7.- Bloqueo rampas	✓
8.- Zeta de emergencia	✓
9.- Pulsador T. Nula	✓
10.- Audio Int. y Motorola	✓

CARROCERÍA	OK
1.- Manómetro de tablero	✓
2.- Sensibilidad de puertas	✓
3.- Luces, Faros, Halógenos	✓
4.- Funcionamiento de motor de plumas	✓
5.- Palanca de luces	✓
6.- Rodamientos de motor	✓

RESPONSABLE DE LA REPARACIÓN MECÁNICA ....

OBSERVACIONES LUEGO DE LA REPARACIÓN

Técnica de C.C.:

FORMULARIO F-GM-005	EMPRESA PÚBLICA METROPOLITANA DE TRANSPORTE DE PASAJEROS DE QUITO GERENCIA TÉCNICA **HOJA DE ORDEN DE TRABAJO**	QUITO EPMTP

Trole ☐ Sur Oriental ☐ Central Norte ☐ Sur Occidental ☐ Ecovia ☐ EPQ ☐

. RECEPCIÓN

TROLE Nº

F. Ingreso	Hora Ingreso	F. Salida	Hora Salida	Kilometraje	Conductor	Recepcionista

CCESORIOS: Amplificador ☐ Micrófono ☐ Motorola ☐ Espejos ☐ Extintor ☐ Pértigas ☐ Selector de agujas ☐ Boliquin ☐

HOJA DE TRABAJO MECÁNICO

MECÁNICA	CARROCERÍA	VULCANIZADO	MANTENIMIENTO (9.2)	COMPONENTES

VERIA MECÁNICA POR LA QUE INGRESA

Revisado por

REPARACIÓN EFECTUADA

TAREA	Código de reparación	Hora de Inicio	Hora de Finalización

PERSONAL TÉCNICO

Técnicos Mecánicos	Código Personal

Antes de la entrega del vehículo de mantenimiento hay que comprobar:

CONTROL RUTINARIO	OK
1.- Fugas de aire, aceite, combustible	
2.- Roce de cañerías y mangueras	
3. Válvulas de rebose	
4.- Fuelles	
5.- Revisión de bujes templadores	
6.- Limpieza de Prefiltro	

CARROCERÍA	OK
1.- Revision de cartuchos centrales	
2.- Revision de rolines y guardapolvos	
3.- Revisión de parantes y asideros	
4.- Revision de rampas y su funcionamiento	
5.- Revision de amarras de acordeón	
6.- Revisión de cofres	

RESPONSABLE DE LA REPARACIÓN MECÁNICA _____

OBSERVACIONES LUEGO DE LA REPARACIÓN

Técnica de C.C.:

FORM.: F-GM-005

27062

FORMULARIO F-GM-005	EMPRESA PÚBLICA METROPOLITANA DE TRANSPORTE DE PASAJEROS DE QUITO GERENCIA TÉCNICA HOJA DE ORDEN DE TRABAJO	361 QUITO EPMTP

Trole ☐ Sur Oriental ☐ Central Norte ☐ Sur Occidental ☐ Ecovía ☐ EPQ ☐

1. RECEPCIÓN

TROLE Nº 113

F. Ingreso	Hora Ingreso	F. Salida	Hora Salida	Kilometraje	Conductor	Recepcionista
19/07/17	16:25		16:45	590661	Molina M.	

ACCESORIOS: Amplificador ☐ Micrófono ☐ Motorola ☐ Espejos ☐ Extintor ☐ Pértigas ☐ Selector de agujas ☐ Botiquín ☐

HOJA DE TRABAJO ELECTRÓNICO

ELECTRÓNICA	LABORATORIO	TELECOMUNICACIONES	MANTENIMIENTO (9.1)

AVERÍA ELECTRÓNICA POR LA QUE INGRESA

No prende a diesel.

Revisado por:

REPARACIÓN EFECTUADA

TAREA	Código de reparación	Hora de Inicio	Hora de Finalización
No llega voltaje a válvula			
selenoide se envía a 27			
para revisión de cableado			

PERSONAL TÉCNICO

Técnicos Mecánicos	Código Persona
Jhonny Molina	

Antes de la entrega del vehículo de mantenimiento hay que comprobar:

CONTROL RUTINARIO	OK
...miento	
2.- Su..., bajar troles y bloqueo	
3.- Tacógrafo	
4.- Alarma de articulación	
5.- Compresor	
6.- Pitos	
7.- Bloqueo rampas	
8.- Zeta de emergencia	
9.- Pulsador T. Nula	
10.- Audio Int. y Motorola	

CARROCERÍA	OK
1.- Manómetro de tablero	
2.- Sensibilidad de puertas	
3.- Luces, Faros, Halógenos	
4.- Funcionamiento de motor de plumas	
5.- Palanca de luces	
6.- Rodamientos de motor	

RESPONSABLE DE LA REPARACIÓN MECÁNICA ....

OBSERVACIONES LUEGO DE LA REPARACIÓN

Técnica de C.C.:

FORMULARIO F-GM-005	EMPRESA PÚBLICA METROPOLITANA DE TRANSPORTE DE PASAJEROS DE QUITO GERENCIA TÉCNICA HOJA DE ORDEN DE TRABAJO	QUITO EPMTP

Trole ☐ Sur Oriental ☐ Central Norte ☐ Sur Occidental ☐ Ecovía ☐ EPQ ☐

1. RECEPCIÓN

TROLE Nº

F. Ingreso	Hora Ingreso	F. Salida	Hora Salida	Kilometraje	Conductor	Recepcionista

ACCESORIOS: Amplificador ☐ Micrófono ☐ Motorola ☐ Espejos ☐ Extintor ☐ Pértigas ☐ Selector de agujas ☐ Botiquín ☐

HOJA DE TRABAJO MECÁNICO

MECÁNICA	CARROCERÍA	VULCANIZADO	MANTENIMIENTO (9.2)	COMPONENTES

AVERIA MECÁNICA POR LA QUE INGRESA

Revisado por

REPARACIÓN EFECTUADA

TAREA	Código de reparación	Hora de Inicio	Hora de Finalización

PERSONAL TÉCNICO

Técnicos Mecánicos	Código Personal

Antes de la entrega del vehículo de mantenimiento hay que comprobar:

CONTROL RUTINARIO	OK
1.- Fugas de aire, aceite, combustible	
2.- Roce de cañerías y mangueras	
3.- Válvulas de rebose	
4.- Fuelles	
5.- Revision de bujes templadores	
6.- Limpieza de Prefiltro	

CARROCERÍA	OK
1.- Revision de cartuchos centrales	
2.- Revision de rolines y guardapolvos	
3.- Revisión de parantes y asideros	
4.- Revisión de rampas y su funcionamiento	
5.- Revision de amarras de acordeon	
6.- Revisión de cofres	

RESPONSABLE DE LA REPARACIÓN MECÁNICA _____

OBSERVACIONES LUEGO DE LA REPARACIÓN

Técnica de C.C.

FORM.: F-GM-005

27061

360

FORMULARIO F-GM-005

EMPRESA PÚBLICA METROPOLITANA DE TRANSPORTE DE PASAJEROS DE QUITO
GERENCIA TÉCNICA
HOJA DE ORDEN DE TRABAJO

QUITO EPMT

Trole ☐ Sur Oriental ☐ Central Norte ☐ Sur Occidental ☐ Ecovía ☐ EPQ ☐

1. RECEPCIÓN

TROLE Nº 96

F. Ingreso	Hora Ingreso	F. Salida	Hora Salida	Kilometraje	Conductor	Recepcionista
19/07/17	14:20		15:55	493132	Pinargo A	

ACCESORIOS: Amplificador ☐ Micrófono ☐ Motorola ☐ Espejos ☐ Extintor ☐ Pértigas ☐ Selector de agujas ☐ Botiquín ☐

HOJA DE TRABAJO MECÁNICO

MECÁNICA	CARROCERÍA	VULCANIZADO	MANTENIMIENTO (9.2)	COMPONENTES

AVERÍA MECÁNICA POR LA QUE INGRESA

Neumático # 9 explotado

Revisado por:

REPARACIÓN EFECTUADA

TAREA	Código de reparación	Hora de Inicio	Hora de Finalización
Se cambia neumático se equipa			
# 7.8 Reencauchado 3 e 6			

PERSONAL TÉCNICO

Técnicos Mecánicos	Código Persona
Jhonny Cedeño	

es de la entrega del vehículo de mantenimiento hay que comprobar:

CONTROL RUTINARIO	OK
1.- Fugas de aire, aceite, combustible	
2.- Roce de cañerías y mangueras	
3.- Válvulas de rebose	
4.- Fuelles	
5.- Revisión de bujes templadores	
6.- Limpieza de Prefiltro	

CARROCERÍA	OK
1.- Revisión de cartuchos centrales	
2.- Revisión de rolinas y guardapolvos	
3.- Revisión de parantes y asideros	
4.- Revisión de rampas y su funcionamiento	
5.- Revisión de amarras de acordeón	
6.- Revisión de cofres	

RESPONSABLE DE LA REPARACIÓN MECÁNICA ____________________

OBSERVACIONES LUEGO DE LA REPARACIÓN

Técnica de C.C.:

FORMULARIO F-GM-005	EMPRESA PÚBLICA METROPOLITANA DE TRANSPORTE DE PASAJEROS DE QUITO GERENCIA TÉCNICA **HOJA DE ORDEN DE TRABAJO**	QUITO EPMTP

Trole ☐ Sur Oriental ☐ Central Norte ☐ Sur Occidental ☐ Ecovía ☐ EPQ ☐

1. RECEPCIÓN

TROLE Nº

F. Ingreso	Hora Ingreso	F. Salida	Hora Salida	Kilometraje	Conductor	Recepcionista

ACCESORIOS: Amplificador ☐ Micrófono ☐ Motorola ☐ Espejos ☐ Extintor ☐ Pértigas ☐ Selector de agujas ☐ Botiquín ☐

HOJA DE TRABAJO ELECTRÓNICO

ELECTRÓNICA	LABORATORIO	TELECOMUNICACIONES	MANTENIMIENTO (S

AVERÍA ELECTRÓNICA POR LA QUE INGRESA

Revisado por:

REPARACIÓN EFECTUADA

TAREA	Código de reparación	Hora de Inicio	Hora de Finalización

PERSONAL TÉCNICO

Técnicos Mecánicos	Código Personal

Antes de la entrega del vehículo de mantenimiento hay que comprobar:

CONTROL RUTINARIO	OK
1 - Acoplamiento	
2 - Subir, bajar troles y bloqueo	
3 - Tacógrafo	
4 - Alarma de articulación	
5 - Compresor	
6 - Pitos	
7 - Bloqueo rampas	
8 - Zeta de emergencia	
9 - Pulsador T. Nula	
10 - Audio Int. y Motorola	

CARROCERÍA	OK
1.- Manómetro de tablero	
2.- Sensibilidad de puertas	
3.- Luces, Faros, Halógenos	
4.- Funcionamiento de motor de plumas	
5.- Palanca de luces	
6.- Rodamientos de motor	

RESPONSABLE DE LA REPARACIÓN MECÁNICA

OBSERVACIONES LUEGO DE LA REPARACIÓN

Técnica de C.C.

FORM.: F-GM-0

21000

FORMULARIO F-GM-005	EMPRESA PÚBLICA METROPOLITANA DE TRANSPORTE DE PASAJEROS DE QUITO GERENCIA TÉCNICA HOJA DE ORDEN DE TRABAJO	QUITO

Trole ☐ Sur Oriental ☐ Central Norte ☐ Sur Occidental ☐ Ecovía ☐ TEPQ ☐

1. RECEPCIÓN

TROLE Nº 70

F. Ingreso	Hora Ingreso	F. Salida	Hora Salida	Kilometraje	Conductor	Recepcionist
19/07/17	18:15		18:50	691646	Pedro 6	

ACCESORIOS: Amplificador ☐ Micrófono ☐ Motorola ☐ Espejos ☐ Extintor ☐ Pértigas ☐ Selector de agujas ☐ Botiquín ☐

HOJA DE TRABAJO ELECTRÓNICO

ELECTRÓNICA	LABORATORIO	TELECOMUNICACIONES	MANTENIMIENTO (9.1)

AVERÍA ELECTRÓNICA POR LA QUE INGRESA

Fuga de aire 3 eje

Revisado por:

REPARACIÓN EFECTUADA

TAREA	Código de reparación	Hora de Inicio	Hora de Finalización
Se corrige fuga de aire			
Se envía a 71.			

PERSONAL TÉCNICO

Técnicos Mecánicos	Código Persor
Jhonny Urbano	

Antes de la entrega del vehículo de mantenimiento hay que comprobar:

CONTROL RUTINARIO	OK
1.- [illegible]plamiento	
2.- Subir, bajar troles y bloqueo	
3.- Tacógrafo	
4.- Alarma de articulación	
5.- Compresor	
6.- Pitos	
7.- Bloqueo rampas	
8.- Zeta de emergencia	
9.- Pulsador T. Nula	
10.- Audio Int. y Motorola	

CARROCERÍA	OK
1.- Manómetro de tablero	
2.- Sensibilidad de puertas	
3.- Luces, Faros, Halógenos	
4.- Funcionamiento de motor de plumas	
5.- Palanca de luces	
6.- Rodamientos de motor	

RESPONSABLE DE LA REPARACIÓN MECÁNICA ....

OBSERVACIONES LUEGO DE LA REPARACIÓN

Técnica de C.C.:

FORM.: F-GM-

FORMULARIO F-GM-005	EMPRESA PÚBLICA METROPOLITANA DE TRANSPORTE DE PASAJEROS DE QUITO GERENCIA TÉCNICA HOJA DE ORDEN DE TRABAJO	QUITO

Trole ☐ Sur Oriental ☐ Central Norte ☐ Sur Occidental ☐ Ecovía ☐ EPQ ☐

. RECEPCIÓN TROLE Nº

F. Ingreso	Hora Ingreso	F. Salida	Hora Salida	Kilometraje	Conductor	Recepcionista

CCESORIOS: Amplificador ☐ Micrófono ☐ Motorola ☐ Espejos ☐ Extintor ☐ Pértigas ☐ Selector de agujas ☐ Botiquín ☐

HOJA DE TRABAJO MECÁNICO

MECÁNICA	CARROCERÍA	VULCANIZADO	MANTENIMIENTO (9.2)	COMPONENTES

VERÍA MECÁNICA POR LA QUE INGRESA

Revisado por

REPARACIÓN EFECTUADA

TAREA	Código de reparación	Hora de Inicio	Hora de Finalización

PERSONAL TÉCNICO

Técnicos Mecánicos	Código Personal

Antes de la entrega del vehículo de mantenimiento hay que comprobar:

CONTROL RUTINARIO	OK
1.- Fugas de aire, aceite, combustible	
2.- Roce de cañerías y mangueras	
3. Válvulas de rebose	
4.- Fuelles	
5.- Revisión de bujes templadores	
6.- Limpieza de Prefiltro	

CARROCERÍA	OK
1.- Revisión de cartuchos centrales	
2.- Revisión de rótulas y guardapolvos	
3.- Revisión de parantes y asideros	
4.- Revisión de rampas y su funcionamiento	
5.- Revisión de amarras de acordeón	
6.- Revisión de cofres	

RESPONSABLE DE LA REPARACIÓN MECÁNICA _____

OBSERVACIONES LUEGO DE LA REPARACIÓN

Técnica de C.C.:

FORM.: F-GM-005

27039

FORMULARIO F-GM-005	EMPRESA PÚBLICA METROPOLITANA DE TRANSPORTE DE PASAJEROS DE QUITO GERENCIA TÉCNICA HOJA DE ORDEN DE TRABAJO	358 QUITO EPM

Trole ☑ Sur Oriental ☐ Central Norte ☐ Sur Occidental ☐ Ecovía ☐ EPQ ☐

1. RECEPCIÓN

Villa Flora

TROLE Nº ·60

F. Ingreso	Hora Ingreso	F. Salida	Hora Salida	Kilometraje	Conductor	Recepcionist
19/07/17	7:50				Baño.	RC

ACCESORIOS: Amplificador ☑ Micrófono ☑ Motorola ☐ Espejos ☑ Extintor ☑ Pértigas ☑ Selector de agujas ☑ Botiquín

HOJA DE TRABAJO MECÁNICO

X MECÁNICA	CARROCERÍA	VULCANIZADO	MANTENIMIENTO (9.2)	COMPONENTES

AVERÍA MECÁNICA POR LA QUE INGRESA

Mucho emanación humo negro.

Revisado por:

REPARACIÓN EFECTUADA

TAREA	Código de reparación	Hora de Inicio	Hora de Finalización
Se rev. Se purga sistema			
de combustible a prueba		7:35	8:10

PERSONAL TÉCNICO

Técnicos Mecánicos	Código Person.
Ruiz C	[illegible]

…es de la entrega del vehículo de mantenimiento hay que comprobar:

CONTROL RUTINARIO	OK
1.- Fugas de aire, aceite, combustible	✓
2.- Roce de cañerías y mangueras	✓
3.- Válvulas de rebose	✓
4.- Fuelles	✓
5.- Revisión de bujes templadores	✓
6.- Limpieza de Prefiltro	✓

CARROCERÍA	OK
1.- Revisión de cartuchos centrales	✓
2.- Revisión de rolinas y guardapolvos	✓
3.- Revisión de parantes y asideros	✓
4.- Revisión de rampas y su funcionamiento	✓
5.- Revisión de amarras de acordeón	✓
6.- Revisión de cofres	✓

RESPONSABLE DE LA REPARACIÓN MECÁNICA ____________

OBSERVACIONES LUEGO DE LA REPARACIÓN

Técnica de C.C.:

FORM.: F-GM-00

FORMULARIO F-GM-005	EMPRESA PÚBLICA METROPOLITANA DE TRANSPORTE DE PASAJEROS DE QUITO GERENCIA TÉCNICA HOJA DE ORDEN DE TRABAJO	QUITO

Trole ☐ Sur Oriental ☐ Central Norte ☐ Sur Occidental ☐ Ecovía ☐ EPQ ☐

. RECEPCIÓN

TROLE Nº

F. Ingreso	Hora Ingreso	F. Salida	Hora Salida	Kilometraje	Conductor	Recepcionista

CESORIOS: Amplificador ☐ Micrófono ☐ Motorola ☐ Espejos ☐ Extintor ☐ Pértigas ☐ Selector de agujas ☐ Botiquín ☐

HOJA DE TRABAJO MECÁNICO

MECÁNICA	CARROCERÍA	VULCANIZADO	MANTENIMIENTO (9.2)	COMPONENTES

VERIA MECÁNICA POR LA QUE INGRESA

Revisado por

REPARACIÓN EFECTUADA

TAREA	Código de reparación	Hora de Inicio	Hora de Finalización

PERSONAL TÉCNICO

Técnicos Mecánicos	Código Personal

Antes de la entrega del vehículo de mantenimiento hay que comprobar:

CONTROL RUTINARIO	OK
1.- Fugas de aire, aceite, combustible	
2.- Roce de cañerías y mangueras	
3. Válvulas de rebose	
4.- Fuelles	
5.- Revisión de bujes tensadores	
6.- Limpieza de Prefiltro	

CARROCERÍA	OK
1.- Revisión de cartuchos centrales	
2.- Revisión de rolines y guardapolvos	
3.- Revisión de parantes y asientos	
4.- Revisión de rampas y su funcionamiento	
5.- Revisión de amarras de acordeón	
6.- Revisión de cofres	

RESPONSABLE DE LA REPARACIÓN MECÁNICA _____

OBSERVACIONES LUEGO DE LA REPARACIÓN

Técnica de C.C.

FORM.: F-GM-005

27038

357

FORMULARIO F-GM-005	EMPRESA PÚBLICA METROPOLITANA DE TRANSPORTE DE PASAJEROS DE QUITO GERENCIA TÉCNICA HOJA DE ORDEN DE TRABAJO	QUITO

Trole ☐ Sur Oriental ☐ Central Norte ☐ Sur Occidental ☐ Ecovía ☐ EPQ ☐

1. RECEPCIÓN

TROLE Nº 21

F.Ingreso	Hora Ingreso	F.Salida	Hora Salida	Kilometraje	Conductor	Recepcionis
19/07/17	6:40				Velastegui 6	RC

ACCESORIOS: Amplificador ☑ Micrófono ☑ Motorola ☑ Espejos ☑ Extintor ☑ Pértigas ☑ Selector de agujas ☑ Botiquín

HOJA DE TRABAJO MECÁNICO

MECÁNICA	X CARROCERÍA	VULCANIZADO	MANTENIMIENTO (9.2)	COMPONENTES

AVERÍA MECÁNICA POR LA QUE INGRESA

Cofre Jab Bogon Abierto

Revisado por:

REPARACIÓN EFECTUADA

TAREA	Código de reparación	Hora de Inicio	Hora de Finalización
Se ajusta chapas de cofre		6:40	6:55
Se cierra Cofre. Posterior.			

PERSONAL TÉCNICO

Técnicos Mecánicos	Código Person
Ruiz C	

Antes de la entrega del vehículo de mantenimiento hay que comprobar:

CONTROL RUTINARIO	OK
1.- Fugas de aire, aceite, combustible	
2.- Roce de cañerías y mangueras	
3.- Válvulas de rebose	
4.- Fuelles	
5.- Revisión de bujes templadores	
6.- Limpieza de Prefiltro	

CARROCERÍA	OK
1.- Revisión de cartuchos centrales	
2.- Revisión de rolinas y guardapolvos	
3.- Revisión de parantes y asideros	
4.- Revisión de rampas y su funcionamiento	
5.- Revisión de amarras de acordeón	
6.- Revisión de cofres	

RESPONSABLE DE LA REPARACIÓN MECÁNICA

OBSERVACIONES LUEGO DE LA REPARACIÓN

Técnica de C.C.:

FORM.: F-GM-0

FORMULARIO F-GM-005	EMPRESA PÚBLICA METROPOLITANA DE TRANSPORTE DE PASAJEROS DE QUITO GERENCIA TÉCNICA **HOJA DE ORDEN DE TRABAJO**	QUITO

Trole ☐ Sur Oriental ☐ Central Norte ☐ Sur Occidental ☐ Ecovía ☐ EPQ ☐

1. RECEPCIÓN

TROLE Nº

F. Ingreso	Hora Ingreso	F. Salida	Hora Salida	Kilometraje	Conductor	Recepcionista

ACCESORIOS: Amplificador ☐ Micrófono ☐ Motorola ☐ Espejos ☐ Extintor ☐ Pértigas ☐ Selector de agujas ☐ Botiquín ☐

HOJA DE TRABAJO ELECTRÓNICO

ELECTRÓNICA	LABORATORIO	TELECOMUNICACIONES	MANTENIMIENTO (9

AVERÍA ELECTRÓNICA POR LA QUE INGRESA

Revisado por:

REPARACIÓN EFECTUADA

TAREA	Código de reparación	Hora de Inicio	Hora de Finalización

PERSONAL TÉCNICO

Técnicos, Mecánicos	Código Personal

Antes de la entrega del vehículo de mantenimiento hay que comprobar:

CONTROL RUTINARIO	OK
1 - Acoplamiento	
2 - Subir, bajar trolas y bloqueo	
3 - Tacógrafo	
4 - Alarma de articulación	
5 - Compresor	
6 - Pitos	
7 - Bloqueo rampas	
8 - Zeta de emergencia	
9 - Pulsador T.Nula	
10 - Audio Int. y Motorola	

CARROCERÍA	OK
1.- Manómetro de tablero	
2.- Sensibilidad de puertas	
3.- Luces, Faros, Halógenos	
4.- Funcionamiento de motor de plumas	
5.- Palanca de luces	
6.- Rodamientos de motor	

RESPONSABLE DE LA REPARACIÓN MECÁNICA

OBSERVACIONES LUEGO DE LA REPARACIÓN

Técnica de C.C.

FORM.: F-GM-005

27040

356

FORMULARIO F-GM-005

EMPRESA PÚBLICA METROPOLITANA DE TRANSPORTE DE PASAJEROS DE QUITO
GERENCIA TÉCNICA

HOJA DE ORDEN DE TRABAJO

QUITO EPMTP

Trole ☐ Sur Oriental ☐ Central Norte ☐ Sur Occidental ☐ Ecovía ☐ EPQ ☐

1. RECEPCIÓN

M. Valverde

TROLE Nº 07

F. Ingreso	Hora Ingreso	F. Salida	Hora Salida	Kilometraje	Conductor	Recepcionista
19/7/17	9:00			489346	Boris Paredes	R

ACCESORIOS: Amplificador ☑ Micrófono ☑ Motorola ☑ Espejos ☑ Extintor ☑ Pértigas ☑ Selector de agujas ☑ Botiquín ☑

HOJA DE TRABAJO ELECTRÓNICO

ELECTRÓNICA	LABORATORIO	TELECOMUNICACIONES	MANTENIMIENTO (9.1)

AVERÍA ELECTRÓNICA POR LA QUE INGRESA

Se Mantenimiento a Diesel

Revisado por:

REPARACIÓN EFECTUADA

TAREA	Código de reparación	Hora de Inicio	Hora de Finalización
Se entrega Buses a Prueba		8:00	10:3

PERSONAL TÉCNICO

Técnicos Mecánicos	Código Perso
Ruiz	014

Antes de la entrega del vehículo de mantenimiento hay que comprobar:

CONTROL RUTINARIO	OK
Acoplamiento	✓
2.- Subir, bajar troles y bloqueo	✓
3.- Tacógrafo	✓
4.- Alarma de articulación	✓
5.- Compresor	✓
6.- Pitos	✓
7.- Bloqueo rampas	✓
8.- Zeta de emergencia	✓
9.- Pulsador T. Nula	✓
10.- Audio Int. y Motorola	✓

CARROCERÍA	OK
1.- Manómetro de tablero	✓
2.- Sensibilidad de puertas	✓
3.- Luces, Faros, Halógenos	✓
4.- Funcionamiento de motor de plumas	✓
5.- Palanca de luces	✓
6.- Rodamientos de motor	✓

RESPONSABLE DE LA REPARACIÓN MECÁNICA .....

OBSERVACIONES LUEGO DE LA REPARACIÓN

Técnica de C.C.:

FORM.: F-G

FORMULARIO F-GM-005	EMPRESA PÚBLICA METROPOLITANA DE TRANSPORTE DE PASAJEROS DE QUITO GERENCIA TÉCNICA **HOJA DE ORDEN DE TRABAJO**	QUITO EPMTP

Trole ☐ Sur Oriental ☐ Central Norte ☐ Sur Occidental ☐ Ecovía ☐ EPQ ☐

1. RECEPCIÓN

TROLE Nº

F. Ingreso	Hora Ingreso	F. Salida	Hora Salida	Kilometraje	Conductor	Recepcionista

ACCESORIOS: Amplificador ☐ Micrófono ☐ Motorola ☐ Espejos ☐ Extintor ☐ Pértigas ☐ Selector de agujas ☐ Botiquín ☐

HOJA DE TRABAJO ELECTRÓNICO

ELECTRÓNICA	LABORATORIO	TELECOMUNICACIONES	MANTENIMIENTO

AVERÍA ELECTRÓNICA POR LA QUE INGRESA

Revisado por:

REPARACIÓN EFECTUADA

TAREA	Código de reparación	Hora de Inicio	Hora de Finalización

PERSONAL TÉCNICO

Técnicos, Mecánicos	Código Personal

Antes de la entrega del vehículo de mantenimiento hay que comprobar:

CONTROL RUTINARIO	OK
1.- Acoplamiento	
2.- Subir, bajar troles y bloqueo	
3.- Tacógrafo	
4.- Alarma de articulación	
5.- Compresor	
6.- Pitos	
7.- Bloqueo rampas	
8.- Zéta de emergencia	
9.- Pulsador T. Nula	
10.- Audio Int. y Motorola	

CARROCERÍA	OK
1.- Manómetro de tablero	
2.- Sensibilidad de puertas	
3.- Luces, Faros, Halógenos	
4.- Funcionamiento de motor de plumas	
5.- Palanca de luces	
6.- Rodamientos de motor	

RESPONSABLE DE LA REPARACIÓN MECÁNICA

OBSERVACIONES LUEGO DE LA REPARACIÓN

Técnica de C.C.

FORM.: F-GM-005

27012

FORMULARIO F-GM-005

EMPRESA PÚBLICA METROPOLITANA DE TRANSPORTE DE PASAJEROS DE QUITO
GERENCIA TÉCNICA
HOJA DE ORDEN DE TRABAJO

355 QUITO

Trole ☐ Sur Oriental ☐ Central Norte ☐ Sur Occidental ☐ Ecovía ☐ EPQ ☐

1. RECEPCIÓN

TROLE Nº 79

F. Ingreso	Hora Ingreso	F. Salida	Hora Salida	Kilometraje	Conductor	Recepcionist
18/07/17	16:30		16:49	871777	Merino A	

ACCESORIOS: Amplificador ☐ Micrófono ☐ Motorola ☐ Espejos ☐ Extintor ☐ Pértigas ☐ Selector de agujas ☐ Botiquín ☐

HOJA DE TRABAJO ELECTRÓNICO

ELECTRÓNICA	LABORATORIO	TELECOMUNICACIONES	MANTENIMIENTO (9.1

AVERÍA ELECTRÓNICA POR LA QUE INGRESA

P.A.C

Revisado por:

REPARACIÓN EFECTUADA

TAREA	Código de reparación	Hora de Inicio	Hora de Finalización
Se revisan conectores			
Se deja a prueba			

PERSONAL TÉCNICO

Técnicos Mecánicos	Código Person
Jhonny Lozano	

Antes de la entrega del vehículo de mantenimiento hay que comprobar:

CONTROL RUTINARIO	OK
1.- Acoplamiento	
2.- Subir, bajar troles y bloqueo	
3.- Tacógrafo	
4.- Alarma de articulación	
5.- Compresor	
6.- Pitos	
7.- Bloqueo rampas	
8.- Zeta de emergencia	
9.- Pulsador T. Nula	
10.- Audio Int. y Motorola	

CARROCERÍA	OK
1.- Manómetro de tablero	
2.- Sensibilidad de puertas	
3.- Luces, Faros, Halógenos	
4.- Funcionamiento de motor de plumas	
5.- Palanca de luces	
6.- Rodamientos de motor	

RESPONSABLE DE LA REPARACIÓN MECÁNICA ....

OBSERVACIONES LUEGO DE LA REPARACIÓN

Técnica de C.C.:

FORM.: F-GM-0

FORMULARIO F-GM-005	EMPRESA PÚBLICA METROPOLITANA DE TRANSPORTE DE PASAJEROS DE QUITO GERENCIA TÉCNICA **HOJA DE ORDEN DE TRABAJO**	QUITO EPMTP

Trole ☐ Sur Oriental ☐ Central Norte ☐ Sur Occidental ☐ Ecovía ☐ EPQ ☐

1. RECEPCIÓN

TROLE Nº

F.Ingreso	Hora Ingreso	F.Salida	Hora Salida	Kilometraje	Conductor	Recepcionista

ACCESORIOS: Amplificador ☐ Micrófono ☐ Motorola ☐ Espejos ☐ Extintor ☐ Pértigas ☐ Selector de agujas ☐ Botiquín ☐

HOJA DE TRABAJO ELECTRÓNICO

ELECTRÓNICA	LABORATORIO	TELECOMUNICACIONES	MANTENIMIENTO (9

AVERÍA ELECTRÓNICA POR LA QUE INGRESA

Revisado por:

REPARACIÓN EFECTUADA

TAREA	Código de reparación	Hora de Inicio	Hora de Finalización

PERSONAL TÉCNICO

Técnicos Mecánicos	Código Personal

Antes de la entrega del vehículo de mantenimiento hay que comprobar:

CONTROL RUTINARIO	OK
1.- Acoplamiento	
2 - Subir, bajar troles y bloqueo	
3 - Tacógrafo	
4 - Alarma de articulación	
5 - Compresor	
6 - Pitos	
7 - Bloqueo rampas	
8.- Zéta de emergencia	
9.- Pulsador T. Nula	
10.- Audio Int. y Motorola	

CARROCERÍA	OK
1.- Manómetro de tablero	
2.- Sensibilidad de puertas	
3.- Luces, Faros, Halógenos	
4 - Funcionamiento de motor de plumas	
5.- Palanca de luces	
6.- Rodamientos de motor	

RESPONSABLE DE LA REPARACIÓN MECÁNICA

OBSERVACIONES LUEGO DE LA REPARACIÓN

Técnica de C.C.

FORM.: F-GM-005

26939

FORMULARIO F-GM-005	EMPRESA PÚBLICA METROPOLITANA DE TRANSPORTE DE PASAJEROS DE QUITO GERENCIA TÉCNICA HOJA DE ORDEN DE TRABAJO	QUITO

Trole ☐ Sur Oriental ☐ Central Norte ☐ Sur Occidental ☐ Ecovía ☐ EPQ ☐

1. RECEPCIÓN

TROLE Nº 99

F. Ingreso	Hora Ingreso	F. Salida	Hora Salida	Kilometraje	Conductor	Recepcionista
18/07/17	08:00			649394	MV	[illegible]

ACCESORIOS: Amplificador ☐ Micrófono ☐ Motorola ☐ Espejos ☐ Extintor ☐ Pértigas ☐ Selector de agujas ☐ Botiquín ☐

HOJA DE TRABAJO MECÁNICO

MECÁNICA	CARROCERÍA	VULCANIZADO	MANTENIMIENTO (9.2)	COMPONENTES

AVERÍA MECÁNICA POR LA QUE INGRESA

Por Neumático lo bajo

Revisado por:

REPARACIÓN EFECTUADA

TAREA	Código de reparación	Hora de Inicio	Hora de Finalización
Se revisa neumático	1.1		
10. y se encuentra con			
corte para operar OSI			

PERSONAL TÉCNICO

Técnicos Mecánicos	Código Personal
Cellco W.	

Antes de la entrega del vehículo de mantenimiento hay que comprobar:

CONTROL RUTINARIO	OK
1.- Fugas de aire, aceite, combustible	
2.- Roce de cañerías y mangueras	
3.- Válvulas de rebose	
4.- Fuelles	
5.- Revisión de hojas limpiadores	
6.- Limpieza de Prefiltro	

CARROCERÍA	OK
1.- Revisión de cartuchos centrales	
2.- Revisión de rolinas y guardapolvos	
3.- Revisión de parantes y asideros	
4.- Revisión de rampas y su funcionamiento	
5.- Revisión de amarras de acordeón	
6.- Revisión de cofres	

RESPONSABLE DE LA REPARACIÓN MECÁNICA ____________________

OBSERVACIONES LUEGO DE LA REPARACIÓN

Técnico de C.C.:

FORMULARIO F-GM-005	EMPRESA PÚBLICA METROPOLITANA DE TRANSPORTE DE PASAJEROS DE QUITO GERENCIA TÉCNICA **HOJA DE ORDEN DE TRABAJO**	QUITO

Trole ☐ Sur Oriental ☐ Central Norte ☐ Sur Occidental ☐ Ecovía ☐ EPQ ☐

1. RECEPCIÓN

TROLE Nº

F. Ingreso	Hora Ingreso	F. Salida	Hora Salida	Kilometraje	Conductor	Recepcionista

ACCESORIOS: Amplificador ☐ Micrófono ☐ Motorola ☐ Espejos ☐ Extintor ☐ Pértigas ☐ Selector de agujas ☐ Botiquín ☐

HOJA DE TRABAJO ELECTRÓNICO

ELECTRÓNICA	LABORATORIO	TELECOMUNICACIONES	MANTENIMIENTO (9

AVERÍA ELECTRÓNICA POR LA QUE INGRESA

Revisado por:

REPARACIÓN EFECTUADA

TAREA	Código de reparación	Hora de Inicio	Hora de Finalización

PERSONAL TÉCNICO

Técnicos Mecánicos	Código Personal

Antes de la entrega del vehículo de mantenimiento hay que comprobar:

CONTROL RUTINARIO	OK
1.- Acoplamiento	
2.- Subir, bajar troles y bloqueo	
3.- Tacógrafo	
4.- Alarma de articulación	
5.- Compresor	
6.- Pitos	
7.- Bloqueo rampas	
8.- Zeta de emergencia	
9.- Pulsador T. Nula	
10.- Audio Int. y Motorola	

CARROCERÍA	OK
1.- Manómetro de tablero	
2.- Sensibilidad de puertas	
3.- Luces, Faros, Halógenos	
4.- Funcionamiento de motor de plumas	
5.- Palanca de luces	
6.- Rodamientos de motor	

RESPONSABLE DE LA REPARACIÓN MECÁNICA

OBSERVACIONES LUEGO DE LA REPARACIÓN

Técnica de C.C.:

FORM.: F-GM-005

26940

FORMULARIO F-GM-005

EMPRESA PÚBLICA METROPOLITANA DE TRANSPORTE DE PASAJEROS DE QUITO
GERENCIA TÉCNICA

HOJA DE ORDEN DE TRABAJO

QUITO

Trole ☐ Sur Oriental ☐ Central Norte ☐ Sur Occidental ☐ Ecovía ☐ EPQ ☐

1. RECEPCIÓN

TROLE Nº 60

F. Ingreso	Hora Ingreso	F. Salida	Hora Salida	Kilometraje	Conductor	Recepcionista
18/07/17	10:50			781345	Colcllogo M	Luc

ACCESORIOS: Amplificador ☐ Micrófono ☐ Motorola ☐ Espejos ☐ Extintor ☐ Pértigas ☐ Selector de agujas ☐ Botiquín ☐

HOJA DE TRABAJO MECÁNICO

MECÁNICA	CARROCERÍA	VULCANIZADO	MANTENIMIENTO (9.2)	COMPONENTES

AVERIA MECANICA POR LA QUE INGRESA

sale humo blanco x escape

Revisado por:

REPARACIÓN EFECTUADA

TAREA	Código de reparación	Hora de Inicio	Hora de Finalización
se reviso nivel de aceite OK se reviso modulo EDC y soplo OK	141	10:50	11:20

PERSONAL TÉCNICO

Técnicos Mecánicos	Código Personal

Antes de la entrega del vehículo de mantenimiento hay que comprobar:

CONTROL RUTINARIO	OK
1.- Fugas de aire, aceite, combustible	
2.- Roce de cañerías y mangueras	
3.- Válvulas de rebose	
4.- Fuelles	
5.- Revisión de lejes templadores	
6.- Limpieza de Prefiltro	

CARROCERÍA	OK
1.- Revisión de cartuchos centrales	
2.- Revisión de rieles y guardapolvos	
3.- Revisión de parantes y asideros	
4.- Revisión de rampas y su funcionamiento	
5.- Revisión de amarras de acordeón	
6.- Revisión de cofres	

RESPONSABLE DE LA REPARACIÓN MECÁNICA ____________________

OBSERVACIONES LUEGO DE LA REPARACIÓN

Técnico de C.C.:

FORM.: F-GM-005

FORMULARIO F-GM-005	EMPRESA PÚBLICA METROPOLITANA DE TRANSPORTE DE PASAJEROS DE QUITO GERENCIA TÉCNICA **HOJA DE ORDEN DE TRABAJO**	QUITO EPMTP

Trole ☐ Sur Oriental ☐ Central Norte ☐ Sur Occidental ☐ Ecovia ☐ EPQ ☐

RECEPCIÓN TROLE Nº

Ingreso	Hora Ingreso	F. Salida	Hora Salida	Kilometraje	Conductor	Recepcionista

CESORIOS: Amplificador ☐ Microfono ☐ Motorola ☐ Espejos ☐ Extintor ☐ Pértigas ☐ Selector de agujas ☐ Botiquin ☐

HOJA DE TRABAJO MECÁNICO

MECÁNICA	CARROCERÍA	VULCANIZADO	MANTENIMIENTO (9.2)	COMPONENTES

VERIA MECANICA POR LA QUE INGRESA

Revisado por.

REPARACIÓN EFECTUADA

TAREA	Código de reparación	Hora de Inicio	Hora de Finalización

PERSONAL TÉCNICO

Técnicos Mecánicos	Código Personal

Antes de la entrega del vehículo de mantenimiento hay que comprobar:

CONTROL RUTINARIO	OK
- Fugas de aire, aceite, combustible	
- Roce de cañerias y mangueras	
- Válvulas de rebose	
- Fuelles	
- Revision de bujes templadores	
- Limpieza de Prefiltro	

CARROCERÍA	OK
1.- Revision de cartuchos centrales	
2.- Revision de rolines y guardapolvos	
3.- Revisión de puntales y asideros	
4.- Revision de rampas y su funcionamiento	
5.- Revision de amarras de acordeón	
6.- Revision de cofres	

RESPONSABLE DE LA REPARACIÓN MECÁNICA _____

OBSERVACIONES LUEGO DE LA REPARACIÓN

Técnica de C.C.

FORM.: F-GM-005

26936

FORMULARIO F-GM-005	EMPRESA PÚBLICA METROPOLITANA DE TRANSPORTE DE PASAJEROS DE QUITO GERENCIA TÉCNICA HOJA DE ORDEN DE TRABAJO	352 QUITO

Trole ☐ Sur Oriental ☐ Central Norte ☐ Sur Occidental ☐ Ecovía ☐ EPQ ☐

I. RECEPCIÓN

TROLE Nº 49

F. Ingreso	Hora Ingreso	F. Salida	Hora Salida	Kilometraje	Conductor	Recepcionista
18/07/17	14:00			862126	Voco P.	WC

ACCESORIOS: Amplificador ☐ Micrófono ☐ Motorola ☐ Espejos ☐ Extintor ☐ Pértigas ☐ Selector de agujas ☐ Botiquín ☐

HOJA DE TRABAJO MECÁNICO

MECÁNICA	CARROCERÍA	VULCANIZADO	MANTENIMIENTO (9.2)	COMPONENTES

AVERÍA MECÁNICA POR LA QUE INGRESA

Bloqueado P EVD

Revisado por:

REPARACIÓN EFECTUADA

TAREA	Código de reparación	Hora de Inicio	Hora de Finalización
se Reviso y encuentro			
Fuga de Aire 3 eje	3.6	14:00	14:50
unida no se desbloquea y			
Traslada a Taller			

PERSONAL TÉCNICO

Técnicos Mecánicos	Código Personal
Colina C.	

Antes de la entrega del vehículo de mantenimiento hay que comprobar:

CONTROL RUTINARIO	OK
1.- Fugas de aire, aceite, combustible	
2.- Roce de cañerías y mangueras	
3.- Válvulas de rebose	
4.- Fuelles	
5.- Revisión de bujes templadores	
6.- Limpieza de Prefiltro	

CARROCERÍA	OK
1.- Revisión de cartuchos centrales	
2.- Revisión de rolinas y guardapolvos	
3.- Revisión de parantes y asideros	
4.- Revisión de rampas y su funcionamiento	
5.- Revisión de amarras de acordeón	
6.- Revisión de cofres	

RESPONSABLE DE LA REPARACIÓN MECÁNICA ____________________

OBSERVACIONES LUEGO DE LA REPARACIÓN

Técnica de C.C.:

FORM.: F-GM-005

FORMULARIO F-GM-005	EMPRESA PÚBLICA METROPOLITANA DE TRANSPORTE DE PASAJEROS DE QUITO GERENCIA TÉCNICA HOJA DE ORDEN DE TRABAJO	QUITO EPMTP

Trole ☐ Sur Oriental ☐ Central Norte ☐ Sur Occidental ☐ Ecovía ☐ EPQ ☐

. RECEPCIÓN

TROLE Nº

F. Ingreso	Hora Ingreso	F. Salida	Hora Salida	Kilometraje	Conductor	Recepcionista

CCESORIOS: Amplificador ☐ Micrófono ☐ Motorola ☐ Espejos ☐ Extintor ☐ Pértigas ☐ Selector de agujas ☐ Botiquín ☐

HOJA DE TRABAJO ELECTRÓNICO

ELECTRÓNICA	LABORATORIO	TELECOMUNICACIONES	MANTENIMIENTO

AVERÍA ELECTRÓNICA POR LA QUE INGRESA

Revisado por:

REPARACIÓN EFECTUADA

TAREA	Código de reparación	Hora de Inicio	Hora de Finalización

PERSONAL TÉCNICO

Técnicos Mecánicos	Código Personal

Antes de la entrega del vehículo de mantenimiento hay que comprobar:

CONTROL RUTINARIO	OK
1.- Acoplamiento	
2.- Subir, bajar troles y bloqueo	
3.- Tacógrafo	
4.- Alarma de articulación	
5.- Compresor	
6.- Pitos	
7.- Bloqueo rampas	
8.- Zeta de emergencia	
9.- Pulsador T. Nula	
10.- Audio Int. y Motorola	

CARROCERÍA	OK
1.- Manómetro de tablero	
2.- Sensibilidad de puertas	
3.- Luces, Faros, Halógenos	
4.- Funcionamiento de motor de plumas	
5.- Palanca de luces	
6.- Rodamientos de motor	

RESPONSABLE DE LA REPARACIÓN MECÁNICA .....

OBSERVACIONES LUEGO DE LA REPARACIÓN

Técnica de C.C.:

FORM.: F-GM-00

26938 351

FORMULARIO F-GM-005

EMPRESA PÚBLICA METROPOLITANA DE TRANSPORTE DE PASAJEROS DE QUITO
GERENCIA TÉCNICA
HOJA DE ORDEN DE TRABAJO

QUITO

Trole ☐ Sur Oriental ☐ Central Norte ☐ Sur Occidental ☐ Ecovía ☐ EPQ ☐

1. RECEPCIÓN TROLE Nº 104

F. Ingreso	Hora Ingreso	F. Salida	Hora Salida	Kilometraje	Conductor	Recepcionista
18/04/17	10:30			479283	Vasw.	u/c

ACCESORIOS: Amplificador ☑ Micrófono ☑ Motorola ☐ Espejos ☐ Extintor ☐ Pértigas ☐ Selector de agujas ☐ Botiquín ☐

HOJA DE TRABAJO MECÁNICO

MECÁNICA	CARROCERÍA	VULCANIZADO	MANTENIMIENTO (9.2)	COMPONENTES

AVERIA MECÁNICA POR LA QUE INGRESA

Completar Aceite Motor

Revisado por:

REPARACIÓN EFECTUADA

TAREA	Código de reparación	Hora de Inicio	Hora de Finalización
Se completó 1/2 galón Aceite Motor	1.7	12:00	12:10

PERSONAL TÉCNICO

Técnicos Mecánicos	Código Personal
Conco Ch.	

Antes de la entrega del vehículo de mantenimiento hay que comprobar:

CONTROL RUTINARIO	OK
1.- Fugas de aire, aceite, combustible	
2.- Roce de cañerías y mangueras	
3.- Válvulas de rebose	
4.- Fuelles	
5.- Revisión de fajas templadoras	
6.- Limpieza de Prefiltro	

CARROCERÍA	OK
1.- Revisión de cartuchos centrales	
2.- Revisión de cortinas y guardapolvos	
3.- Revisión de parantes y asideros	
4.- Revisión de rampas y su funcionamiento	
5.- Revisión de amarras de acordeón	
6.- Revisión de frenos	

RESPONSABLE DE LA REPARACIÓN MECÁNICA ____________________

OBSERVACIONES LUEGO DE LA REPARACIÓN

Técnica de C.C.:

FORM.: F-GM-005

FORMULARIO F-GM-005

EMPRESA PÚBLICA METROPOLITANA DE TRANSPORTE DE PASAJEROS DE QUITO
GERENCIA TÉCNICA
HOJA DE ORDEN DE TRABAJO

Trole ☐ Sur Oriental ☐ Central Norte ☐ Sur Occidental ☐ Ecovía ☐ EPQ ☐

QUITO

1. RECEPCIÓN

TROLE Nº

F. Ingreso	Hora ingreso	F. Salida	Hora Salida	Kilometraje	Conductor	Recepcionista

ACCESORIOS: Amplificador ☐ Micrófono ☐ Motorola ☐ Espejos ☐ Extintor ☐ Pértigas ☐ Selector de agujas ☐ Botiquín ☐

HOJA DE TRABAJO ELECTRÓNICO

ELECTRONICA	LABORATORIO	TELECOMUNICACIONES	MANTENIMIENTO

AVERÍA ELECTRÓNICA POR LA QUE INGRESA

Av Eq tracción

Revisado por

REPARACIÓN EFECTUADA

TAREA	Código de reparación	Hora de Inicio	Hora de Finalización
Se revisa y reactivo módulo EFB	7E07	12:05	12:10

PERSONAL TÉCNICO

Técnicos Mecánicos	Código Personal
Castro W.	

Antes de la entrega del vehículo de mantenimiento hay que comprobar:

CONTROL RUTINARIO	OK
1.- Accionamiento	
2.- Subir basculantes y bloquear	
3.- Tacógrafo	
4.- Alarma de articulación	
5.- Compresor	
6.- Pitos	
7.- Bloqueo rampas	
8.- Zeta de emergencia	
9.- Pulsador T. Mda	
10.- Audio Int. y Motorola	

CARROCERÍA	OK
1.- Manómetro de tablero	
2.- Sensibilidad de puertas	
3.- Luces, Faros, Halógenos	
4.- Funcionamiento de motor de plumas	
5.- Palanca de luces	
6.- Rodamientos de motor	

RESPONSABLE DE LA REPARACIÓN MECÁNICA

OBSERVACIONES LUEGO DE LA REPARACIÓN

Técnico de C.C.

FORM.: F-GM-005

350

26934

FORMULARIO F-GM-005

EMPRESA PÚBLICA METROPOLITANA DE TRANSPORTE DE PASAJEROS DE QUITO
GERENCIA TÉCNICA

HOJA DE ORDEN DE TRABAJO

Trole ☐ Sur Oriental ☐ Central Norte ☐ Sur Occidental ☐ Ecovía ☐ EPG ☐

TROLE Nº 64

1. RECEPCIÓN

F. Ingreso	Hora Ingreso	F. Salida	Hora Salida	Kilometraje	Conductor	Recepcionista
18/07/17	10:00			378578	Peñafiel 13	[illegible]

ACCESORIOS: Amplificador ☐ Micrófono ☐ Motorola ☐ Espejos ☐ Extintor ☐ Pértigas ☐ Selector de agujas ☐ Botiquín ☐

HOJA DE TRABAJO MECÁNICO

MECÁNICA	CARROCERÍA	VULCANIZADO	MANTENIMIENTO (9.2)	COMPONENTES

AVERÍA MECÁNICA POR LA QUE INGRESA

No procede a Eléctrico

Revisado por:

REPARACIÓN EFECTUADA

TAREA	Código de reparación	Hora de Inicio	Hora de Finalización
Se revisa y no supero avería en Equipo de tracción y cordada de Freno Ieje izq no funciona cambio a tollero	PE07 3.1	12:00	12:30

PERSONAL TÉCNICO

Técnicos Mecánicos	Código Personal

Antes de la entrega del vehículo de mantenimiento hay que comprobar:

CONTROL RUTINARIO	OK
1.- Fugas de aire, aceite, combustible	
2.- Roce de cañerías y mangueras	
3.- Válvulas de rebose	
4.- Fuelles	
5.- Revisión de luces temporizadores	
6.- Limpieza de Prefiltro	

CARROCERÍA	OK
1.- Revisión de cartuchos centrales	
2.- Revisión de rielines y guardapolvos	
3.- Revisión de parantes y asideros	
4.- Revisión de rampas y su funcionamiento	
5.- Revisión de amarras de acordeón	
6.- Revisión de cofres	

RESPONSABLE DE LA REPARACIÓN MECÁNICA ____________________

OBSERVACIONES LUEGO DE LA REPARACIÓN

Técnico de C.C.:

FORM.: F-GM-00

FORMULARIO F-GM-005	EMPRESA PÚBLICA METROPOLITANA DE TRANSPORTE DE PASAJEROS DE QUITO GERENCIA TÉCNICA **HOJA DE ORDEN DE TRABAJO**	QUITO EPMTP

Trole ☐ Sur Oriental ☐ Central Norte ☐ Sur Occidental ☐ Ecovía ☐ EPQ ☐

1. RECEPCIÓN

TROLE Nº

F. Ingreso	Hora Ingreso	F. Salida	Hora Salida	Kilometraje	Conductor	Recepcionista

ACCESORIOS: Amplificador ☐ Micrófono ☐ Motorola ☐ Espejos ☐ Extintor ☐ Pértigas ☐ Selector de agujas ☐ Botiquín ☐

HOJA DE TRABAJO ELECTRÓNICO

ELECTRÓNICA	LABORATORIO	TELECOMUNICACIONES	MANTENIMIENTO (9

AVERÍA ELECTRÓNICA POR LA QUE INGRESA

Revisado por:

REPARACIÓN EFECTUADA

TAREA	Código de reparación	Hora de Inicio	Hora de Finalización

PERSONAL TÉCNICO

Técnicos, Mecánicos	Código Personal

Antes de la entrega del vehículo de mantenimiento hay que comprobar:

CONTROL RUTINARIO	OK
1.- Acoplamiento	
2.- Subir, bajar trolas y bloqueo	
3.- Tacógrafo	
4.- Alarma de articulación	
5.- Compresor	
6.- Pitos	
7.- Bloqueo rampas	
8.- Zéta de emergencia	
9.- Pulsador T.Nula	
10.- Audio Int. y Motorola	

CARROCERÍA	OK
1.- Manómetro de tablero	
2.- Sensibilidad de puertas	
3.- Luces, Faros, Halógenos	
4.- Funcionamiento de motor de plumas	
5.- Palanca de luces	
6.- Rodamientos de motor	

RESPONSABLE DE LA REPARACIÓN MECÁNICA

OBSERVACIONES LUEGO DE LA REPARACIÓN

Técnica de C.C.

FORM.: F-GM-005

26935

FORMULARIO F-GM-005

EMPRESA PÚBLICA METROPOLITANA DE TRANSPORTE DE PASAJEROS DE QUITO
GERENCIA TÉCNICA

HOJA DE ORDEN DE TRABAJO

QUITO

Trole ☐ Sur Oriental ☐ Central Norte ☐ Sur Occidental ☐ Ecovía ☐ EPQ ☐

1. RECEPCIÓN

TROLE Nº 096

F. Ingreso	Hora Ingreso	F. Salida	Hora Salida	Kilometraje	Conductor	Recepcionista
18/07/17	11:30			493510	Pérez A.	WC

ACCESORIOS: Amplificador ☐ Micrófono ☑ Motorola ☑ Espejos ☐ Extintor ☐ Pértigas ☐ Selector de agujas ☐ Botiquín ☐

HOJA DE TRABAJO MECÁNICO

MECÁNICA	CARROCERÍA	VULCANIZADO	MANTENIMIENTO (9.2)	COMPONENTES

AVERÍA MECÁNICA POR LA QUE INGRESA

Recalentado Frenos I y III eje

Revisado por:

REPARACIÓN EFECTUADA

TAREA	Código de reparación	Hora de Inicio	Hora de Finalización
Se regula frenos de	341	11:30	12:00
I eje.			

PERSONAL TÉCNICO

Técnicos Mecánicos	Código Personal
Correa W.	

Antes de la entrega del vehículo de mantenimiento hay que comprobar:

CONTROL RUTINARIO	OK
1.- Fugas de aire, aceite, combustible	
2.- Roce de cañerías y mangueras	
3.- Válvulas de reboce	
4.- Fuelles	
5.- Revisión de luces (tableros)	
6.- Limpieza de Prefiltro	

CARROCERÍA	OK
1.- Revisión de cartuchos centrales	
2.- Revisión de cortinas y guardapolvos	
3.- Revisión de pasamanos y asideros	
4.- Revisión de rampas y su funcionamiento	
5.- Revisión de amarras de acordeón	
6.- Revisión de cofres	

RESPONSABLE DE LA REPARACIÓN MECÁNICA ____________________

OBSERVACIONES LUEGO DE LA REPARACIÓN

Técnico de C.C.:

FORMULARIO F-GM-005	EMPRESA PÚBLICA METROPOLITANA DE TRANSPORTE DE PASAJEROS DE QUITO GERENCIA TÉCNICA HOJA DE ORDEN DE TRABAJO	QUITO

ole ☐ Sur Oriental ☐ Central Norte ☐ Sur Occidental ☐ Ecovía ☐ EPQ ☐

RECEPCIÓN

TROLE Nº

Ingreso	Hora Ingreso	F. Salida	Hora Salida	Kilometraje	Conductor	Recepcionista

ESORIOS Amplificador ☐ Micrófono ☐ Motorola ☐ Espejos ☐ Extintor ☐ Pértigas ☐ Selector de agujas ☐ Boliquín ☐

HOJA DE TRABAJO MECÁNICO

MECÁNICA	CARROCERÍA	VULCANIZADO	MANTENIMIENTO (9.2)	COMPONENTES

ERÍA MECÁNICA POR LA QUE INGRESA

Revisado por

REPARACIÓN EFECTUADA

TAREA	Código de reparación	Hora de Inicio	Hora de Finalización

PERSONAL TÉCNICO

Técnicos Mecánicos	Código Personal

Antes de la entrega del vehículo de mantenimiento hay que comprobar:

CONTROL RUTINARIO	OK
- Fugas de aire, aceite, combustible	
- Roce de cañerías y mangueras	
- Válvulas de rebose	
- Fuelles	
- Revisión de bujes templadores	
- Limpieza de Prefiltro	

CARROCERÍA	OK
1.- Revisión de cartuchos centrales	
2.- Revisión de rolines y guardapolvos	
3.- Revisión de pernantes y asideros	
4.- Revisión de rampas y su funcionamiento	
5.- Revisión de ranuras de acordeón	
6.- Revisión de cofres	

RESPONSABLE DE LA REPARACIÓN MECÁNICA _____

OBSERVACIONES LUEGO DE LA REPARACIÓN

Técnica de C.C.

FORM.: F-GM-005

26957

FORMULARIO F-GM-005	EMPRESA PÚBLICA METROPOLITANA DE TRANSPORTE DE PASAJEROS DE QUITO GERENCIA TÉCNICA HOJA DE ORDEN DE TRABAJO	34 QUITO

Trole ☒ Sur Oriental ☐ Central Norte ☐ Sur Occidental ☐ Ecovía ☐ EPQ ☐

1. RECEPCIÓN

TROLE Nº 22

F. Ingreso	Hora Ingreso	F. Salida	Hora Salida	Kilometraje	Conductor	Recepcionis
18/07/17	14:36				Rantilla	

ACCESORIOS: Amplificador ☐ Micrófono ☐ Motorola ☐ Espejos ☐ Extintor ☐ Pértigas ☐ Selector de agujas ☐ Botiquín ☐

HOJA DE TRABAJO ELECTRÓNICO

ELECTRÓNICA	LABORATORIO	TELECOMUNICACIONES	MANTENIMIENTO (9.1

AVERÍA ELECTRÓNICA POR LA QUE INGRESA

No procede a Electrico

Revisado por:

REPARACIÓN EFECTUADA

TAREA	Código de reparación	Hora de Inicio	Hora de Finalización
Se encuentra flojo cofre del			
B140 del final de carrera		14:30	14:5

PERSONAL TÉCNICO

Técnicos Mecánicos	Código Person
Shonny Pillajo	

Antes de la entrega del vehículo de mantenimiento hay que comprobar:

CONTROL RUTINARIO	OK
1.- [illegible]iento	
2.- Subir, bajar troles y bloqueo	
3.- Tacógrafo	
4.- Alarma de articulación	
5.- Compresor	
6.- Pitos	
7.- Bloqueo rampas	
8.- Zeta de emergencia	
9.- Pulsador T. Nula	
10.- Audio Int. y Motorola	

CARROCERÍA	OK
1.- Manómetro de tablero	
2.- Sensibilidad de puertas	
3.- Luces, Faros, Halógenos	
4.- Funcionamiento de motor de plumas	
5.- Palanca de luces	
6.- Rodamientos de motor	

RESPONSABLE DE LA REPARACIÓN MECÁNICA .....

OBSERVACIONES LUEGO DE LA REPARACIÓN

Técnica de C.C.:

FORM.: F-GM-0

FORMULARIO F-GM-005	EMPRESA PÚBLICA METROPOLITANA DE TRANSPORTE DE PASAJEROS DE QUITO GERENCIA TÉCNICA **HOJA DE ORDEN DE TRABAJO**	QUITO EPMTP

Trole ☐ Sur Oriental ☐ Central Norte ☐ Sur Occidental ☐ Ecovia ☐ EPQ ☐

RECEPCIÓN

TROLE Nº

F. Ingreso	Hora Ingreso	F. Salida	Hora Salida	Kilometraje	Conductor	Recepcionista

ACCESORIOS: Amplificador ☐ Micrófono ☐ Motorola ☐ Espejos ☐ Extintor ☐ Pértigas ☐ Selector de agujas ☐ Botiquín ☐

HOJA DE TRABAJO MECÁNICO

MECÁNICA	CARROCERÍA	VULCANIZADO	MANTENIMIENTO (9.2)	COMPONENTES

AVERÍA MECÁNICA POR LA QUE INGRESA

Revisado por

REPARACIÓN EFECTUADA

TAREA	Código de reparación	Hora de Inicio	Hora de Finalización

PERSONAL TÉCNICO

Técnicos Mecánicos	Código Personal

Antes de la entrega del vehículo de mantenimiento hay que comprobar:

CONTROL RUTINARIO	OK
1 - Fugas de aire, aceite, combustible	
2 - Roce de cañerías y mangueras	
3 - Válvulas de reboso	
4 - Fuelles	
5 - Revisión de bujes templadores	
6 - Limpieza de Prefiltro	

CARROCERÍA	OK
1 - Revisión de cartuchos centrales	
2 - Revisión de rejillas y guardapolvos	
3 - Revisión de parantes y asientos	
4 - Revisión de rampas y su funcionamiento	
5 - Revisión de amarras de acordeón	
6 - Revisión de cofres	

RESPONSABLE DE LA REPARACIÓN MECÁNICA _____

OBSERVACIONES LUEGO DE LA REPARACIÓN

Técnica de C.C.

FORM.: F-GM-005

26956 347

FORMULARIO F-GM-005

EMPRESA PÚBLICA METROPOLITANA DE TRANSPORTE DE PASAJEROS DE QUITO
GERENCIA TÉCNICA
HOJA DE ORDEN DE TRABAJO

QUITO

Trole ☒ Sur Oriental ☐ Central Norte ☐ Sur Occidental ☐ Ecovía ☐ EPQ ☐

1. RECEPCIÓN

TROLE Nº 02

F. Ingreso	Hora Ingreso	F. Salida	Hora Salida	Kilometraje	Conductor	Recepcioni
18/07/17	15:20				Reserva T.Sur,	

ACCESORIOS: Amplificador ☐ Micrófono ☐ Motorola ☐ Espejos ☐ Extintor ☐ Pértigas ☐ Selector de agujas ☐ Botiquín

HOJA DE TRABAJO MECÁNICO

MECÁNICA	CARROCERÍA	VULCANIZADO	MANTENIMIENTO (9.2)	COMPONENTES
X				

AVERÍA MECÁNICA POR LA QUE INGRESA

Bloqueada a Diesel.

Revisado por:

REPARACIÓN EFECTUADA

TAREA	Código de reparación	Hora de Inicio	Hora de Finalización
Se encuentra fuga de aire en el 3er eje por pulmon 3er eje izq.		15:20	15:41

PERSONAL TÉCNICO

Técnicos Mecánicos	Código Person
Shonny Rillajo	

...tes de la entrega del vehículo de mantenimiento hay que comprobar:

CONTROL RUTINARIO	OK
1.- Fugas de aire, aceite, combustible	
2.- Roce de cañerías y mangueras	
3.- Válvulas de rebose	
4.- Fuelles	
5.- Revisión de bujes templadores	
6.- Limpieza de Prefiltro	

CARROCERÍA	OK
1.- Revisión de cartuchos centrales	
2.- Revisión de rolines y guardapolvos	
3.- Revisión de parantes y asideros	
4.- Revisión de rampas y su funcionamiento	
5.- Revisión de amarras de acordeón	
6.- Revisión de cofres	

RESPONSABLE DE LA REPARACIÓN MECÁNICA

OBSERVACIONES LUEGO DE LA REPARACIÓN

Técnica de C.C.:

FORM.: F-GM-005

FORMULARIO F-GM-005	EMPRESA PÚBLICA METROPOLITANA DE TRANSPORTE DE PASAJEROS DE QUITO GERENCIA TÉCNICA **HOJA DE ORDEN DE TRABAJO**	QUITO

Trole ☐ Sur Oriental ☐ Central Norte ☐ Sur Occidental ☐ Ecovía ☐ EPQ ☐

TROLE N° ____

1. RECEPCIÓN

F. Ingreso	Hora Ingreso	F. Salida	Hora Salida	Kilometraje	Conductor	Recepcionista

ACCESORIOS: Amplificador ☐ Micrófono ☐ Motorola ☐ Espejos ☐ Extintor ☐ Pértigas ☐ Selector de agujas ☐ Botiquín ☐

HOJA DE TRABAJO ELECTRÓNICO

ELECTRÓNICA	LABORATORIO	TELECOMUNICACIONES	MANTENIMIENTO (9

AVERIA ELECTRÓNICA POR LA QUE INGRESA

Revisado por:

REPARACIÓN EFECTUADA

TAREA	Código de reparación	Hora de Inicio	Hora de Finalización

PERSONAL TÉCNICO

Técnicos Mecánicos	Código Personal

Antes de la entrega del vehículo de mantenimiento hay que comprobar:

CONTROL RUTINARIO	OK
1.- Acoplamiento	
2.- Subir, bajar troles y bloqueo	
3.- Tacógrafo	
4.- Alarma de articulación	
5.- Compresor	
6.- Pitos	
7.- Bloqueo rampas	
8.- Zeta de emergencia	
9.- Pulsador T. Nule	
10.- Audio I.T. y Motorola	

CARROCERÍA	OK
1.- Manómetro de tablero	
2.- Sensibilidad de puertas	
3.- Luces, Faros, Halógenos	
4.- Funcionamiento de motor de plumas	
5.- Palanca de luces	
6.- Rodamientos de motor	

RESPONSABLE DE LA REPARACION MECANICA

OBSERVACIONES LUEGO DE LA REPARACIÓN

Técnica de C.C.

FORM.: F-GM-0

26955

FORMULARIO F-GM-005

EMPRESA PÚBLICA METROPOLITANA DE TRANSPORTE DE PASAJEROS DE QUITO
GERENCIA TÉCNICA
HOJA DE ORDEN DE TRABAJO

346

QUITO EPMTP

Trole [X] Sur Oriental [ ] Central Norte [ ] Sur Occidental [ ] Ecovía [ ] EPQ [ ]

1. RECEPCIÓN

TROLE Nº 61

F. Ingreso	Hora Ingreso	F. Salida	Hora Salida	Kilometraje	Conductor	Recepcionista
18/07/17	17:40				Tinajero	

ACCESORIOS: Amplificador [ ] Micrófono [ ] Motorola [ ] Espejos [ ] Extintor [ ] Pértigas [ ] Selector de agujas [ ] Botiquín [ ]

HOJA DE TRABAJO ELECTRÓNICO

ELECTRÓNICA	LABORATORIO	TELECOMUNICACIONES	MANTENIMIENTO (9.1)
X			

AVERÍA ELECTRÓNICA POR LA QUE INGRESA

Recalentamiento de Motor Diesel no sube Troles

Revisado por:

REPARACIÓN EFECTUADA

TAREA	Código de reparación	Hora de Inicio	Hora de Finalización
Se ajusta cables del ventilador auxiliar y se regula barras de alturas		17:40	18:10

PERSONAL TÉCNICO

Técnicos Mecánicos	Código Personal
Shonny Pillajo	

Antes de la entrega del vehículo de mantenimiento hay que comprobar:

CONTROL RUTINARIO	OK
1.- Arranque	
2.- Subir, bajar troles y bloqueo	
3.- Tacógrafo	
4.- Alarma de articulación	
5.- Compresor	
6.- Pitos	
7.- Bloqueo rampas	
8.- Zeta de emergencia	
9.- Pulsador T. Nula	
10.- Audio Int. y Motorola	

CARROCERÍA	OK
1.- Manómetro de tablero	
2.- Sensibilidad de puertas	
3.- Luces, Faros, Halógenos	
4.- Funcionamiento de motor de plumas	
5.- Palanca de luces	
6.- Rodamientos de motor	

RESPONSABLE DE LA REPARACIÓN MECÁNICA .....

OBSERVACIONES LUEGO DE LA REPARACIÓN

Técnica de C.C.:

FORM.: F-GM-00

FORMULARIO F-GM-005	EMPRESA PÚBLICA METROPOLITANA DE TRANSPORTE DE PASAJEROS DE QUITO GERENCIA TÉCNICA HOJA DE ORDEN DE TRABAJO	QUITO

Trole ☐ Sur Oriental ☐ Central Norte ☐ Sur Occidental ☐ Ecovía ☐ EPQ ☐

. RECEPCIÓN

TROLE Nº

F. Ingreso	Hora Ingreso	F. Salida	Hora Salida	Kilometraje	Conductor	Recepcionista

CCESORIOS: Amplificador ☐ Microfono ☐ Motorola ☐ Espejos ☐ Extintor ☐ Pértigas ☐ Selector de agujas ☐ Boltquin ☐

HOJA DE TRABAJO MECÁNICO

MECÁNICA	CARROCERÍA	VULCANIZADO	MANTENIMIENTO (9.2)	COMPONENTES

VERIA MECANICA POR LA QUE INGRESA

Revisado por

REPARACIÓN EFECTUADA

TAREA	Código de reparación	Hora de Inicio	Hora de Finalización

PERSONAL TÉCNICO

Técnicos Mecánicos	Código Personal

Antes de la entrega del vehículo de mantenimiento hay que comprobar:

CONTROL RUTINARIO	OK
1 - Fugas de aire, aceite, combustible	
2 - Roce de cañerías y mangueras	
3. Válvulas de rebose	
4 - Fuelles	
5 - Revision de bujes tensiladores	
6 - Limpieza de Prefiltro	

CARROCERÍA	OK
1.- Revision de cartuchos centrales	
2.- Revision de rolines y guardapolvos	
3 - Revision de parantes y asideros	
4.- Revision de rampas y su funcionamiento	
5.- Revision de amarras de acordión	
6.- Revision de cofres	

RESPONSABLE DE LA REPARACIÓN MECÁNICA _____

OBSERVACIONES LUEGO DE LA REPARACIÓN

Técnica de C.C.

FORM.: F-GM-005

26917

FORMULARIO F-GM-005

EMPRESA PÚBLICA METROPOLITANA DE TRANSPORTE DE PASAJEROS DE QUITO
GERENCIA TÉCNICA
HOJA DE ORDEN DE TRABAJO

QUITO

Trole ☒ Sur Oriental ☐ Central Norte ☐ Sur Occidental ☐ Ecovía ☐ EPQ ☐

1. RECEPCIÓN

TROLE Nº 100

F Ingreso	Hora Ingreso	F Salida	Hora Salida	Kilometraje	Conductor	Recepcionis
17/07/17	19:18				Galvez L.	

ACCESORIOS Amplificador ☐ Microfono ☐ Motorola ☐ Espejos ☐ Extintor ☐ Pértigas ☐ Selector de agujas ☐ Botiquin ☐

HOJA DE TRABAJO ELECTRÓNICO

ELECTRONICA	LABORATORIO	TELECOMUNICACIONES	MANTENIMIENTO (9.1
X			

AVERIA ELECTRONICA POR LA QUE INGRESA

No funciona palanca del pito

Revisado por

REPARACIÓN EFECTUADA

TAREA	Código de reparación	Hora de Inicio	Hora de Finalización
Se encuentra rota palanca del pito		19:20	19:2
Z-T.			

PERSONAL TÉCNICO

Técnicos Mecánicos	Código Person
Shanny Pillajo	

Antes de la entrega del vehiculo de mantenimiento hay que comprobar:

CONTROL RUTINARIO	OK
1 - Acoplamiento	
2 - Subir bajar luces y bocinas	
3 - Tacógrafo	
4 - Alarma de arranque	
5 - Compresor	
6 - Pitos	
7 - Bloques ranpas	
8 - Zeta de emergencia	
9 - Pisadera Trole	
10 - Audio Int. y Motorola	

CARROCERÍA	OK
1 - Manometro de tablero	
2.- Sensibilidad de puertas	
3 - Luces Faros Halógenos	
4 - Funcionamiento de motor de plumas	
5 - Palanca de luces	
6 - Rodamientos de motor	

RESPONSABLE DE LA REPARACIÓN MECANICA

OBSERVACIONES LUEGO DE LA REPARACIÓN

Tecnica de C C

FORM.: F-GM-0

FORMULARIO F-GM-005	EMPRESA PÚBLICA METROPOLITANA DE TRANSPORTE DE PASAJEROS DE QUITO GERENCIA TÉCNICA HOJA DE ORDEN DE TRABAJO	QUITO

Trole ☐ Sur Oriental ☐ Central Norte ☐ Sur Occidental ☐ Ecovía ☐ EPQ ☐

. RECEPCIÓN

TROLE Nº

F. Ingreso	Hora Ingreso	F. Salida	Hora Salida	Kilometraje	Conductor	Recepcionista

.CCESORIOS: Amplificador ☐ Microfono ☐ Motorola ☐ Espejos ☐ Extintor ☐ Pértigas ☐ Selector de agujas ☐ Botiquin ☐

HOJA DE TRABAJO MECÁNICO

MECÁNICA	CARROCERÍA	VULCANIZADO	MANTENIMIENTO (9.2)	COMPONENTES

\VERIA MECÁNICA POR LA QUE INGRESA

Revisado por

REPARACIÓN EFECTUADA

TAREA	Código de reparación	Hora de Inicio	Hora de Finalización

PERSONAL TÉCNICO

Técnicos Mecánicos	Código Personal

Antes de la entrega del vehículo de mantenimiento hay que comprobar:

CONTROL RUTINARIO	OK
1.- Fugas de aire, aceite, combustible	
2.- Roce de cañerías y mangueras	
3.- Válvulas de reboso	
4.- Fuelles	
5.- Revisión de bujes tensadores	
6.- Limpieza de Prefiltro	

CARROCERÍA	OK
1.- Revision de cartuchos centrales	
2.- Revisión de rolines y guardapolvos	
3.- Revisión de parantes y asideros	
4.- Revision de rampas y su funcionamiento	
5.- Revision de amarras de acordeón	
6.- Revisión de cofres	

RESPONSABLE DE LA REPARACIÓN MECÁNICA _____

OBSERVACIONES LUEGO DE LA REPARACIÓN

Técnica de C.C.:

FORM.: F-GM-005

26916

FORMULARIO F-GM-005	EMPRESA PÚBLICA METROPOLITANA DE TRANSPORTE DE PASAJEROS DE QUITO GERENCIA TÉCNICA HOJA DE ORDEN DE TRABAJO	QUITO

Trole ☒ Sur Oriental ☐ Central Norte ☐ Sur Occidental ☐ Ecovía ☐ EPQ ☐

1. RECEPCIÓN

TROLE Nº 99

F. Ingreso	Hora Ingreso	F. Salida	Hora Salida	Kilometraje	Conductor	Recepcionista
17/07/17	14:30				Reserva 11.	

ACCESORIOS: Amplificador ☐ Micrófono ☐ Motorola ☐ Espejos ☐ Extinto ☐ Pértigas ☐ Selector de agujas ☐ Boliquin ☐

HOJA DE TRABAJO MECÁNICO

MECÁNICA	CARROCERÍA	VULCANIZADO	MANTENIMIENTO (9.2)	COMPONENTES
		X		

AVERÍA MECÁNICA POR LA QUE INGRESA

Neumatico #4 Completamente bajo

Revisado por:

REPARACIÓN EFECTUADA

TAREA	Código de reparación	Hora de Inicio	Hora de Finalización
Se cambia neumatico #4		15:45	16:20
OK.			

PERSONAL TÉCNICO

Técnicos Mecánicos	Código Personal
Johnny Pillajo	

Antes de la entrega del vehículo de mantenimiento hay que comprobar:

CONTROL RUTINARIO	OK
1.- Fugas de aire, aceite, combustible	
2.- Roce de cañerías y mangueras	
3.- Válvulas de rebose	
4.- Fuelles	
5.- Revisión de tapas limpiadores	
6.- Limpieza de Prefiltro	

CARROCERÍA	OK
1.- Revisión de cartuchos centrales	
2.- Revisión de cortinas y guardapolvos	
3.- Revisión de pasantes y asideros	
4.- Revisión de rampas y su funcionamiento	
5.- Revisión de amarras de acordeon	
6.- Revisión de centros	

RESPONSABLE DE LA REPARACIÓN MECÁNICA _____

OBSERVACIONES LUEGO DE LA REPARACIÓN

Técnica de C.C.

FORM.: F-GM-005

FORMULARIO F-GM-005	EMPRESA PÚBLICA METROPOLITANA DE TRANSPORTE DE PASAJEROS DE QUITO GERENCIA TÉCNICA **HOJA DE ORDEN DE TRABAJO**	QUITO EMMTP

Trole ☐ Sur Oriental ☐ Central Norte ☐ Sur Occidental ☐ Ecovía ☐ EPQ ☐

TROLE Nº

1. RECEPCIÓN

F. Ingreso	Hora Ingreso	F. Salida	Hora Salida	Kilometraje	Conductor	Recepcionista

ACCESORIOS: Amplificador ☐ Micrófono ☐ Motorola ☐ Espejos ☐ Extintor ☐ Pértigas ☐ Selector de agujas ☐ Botiquín ☐

HOJA DE TRABAJO ELECTRÓNICO

ELECTRÓNICA	LABORATORIO	TELECOMUNICACIONES	MANTENIMIENTO (B

AVERÍA ELECTRÓNICA POR LA QUE INGRESA

Revisado por:

REPARACIÓN EFECTUADA

TAREA	Código de reparación	Hora de Inicio	Hora de Finalización

PERSONAL TÉCNICO

Técnicos Mecánicos	Código Persona

Antes de la entrega del vehículo de mantenimiento hay que comprobar:

CONTROL RUTINARIO	OK
1.- Acoplamiento	
2.- Subir bajar troles y bloqueo	
3.- Tacógrafo	
4.- Alarma de articulación	
5.- Compresor	
6.- Pitos	
7.- Bloqueo rampas	
8.- Zona de emergencia	
9.- Pulsador T.Nula	
10.- Audio Int. y Motorola	

CARROCERÍA	OK
1.- Manómetro de tablero	
2.- Sensibilidad de puertas	
3.- Luces, Faros, Halógenos	
4.- Funcionamiento de motor de plumas	
5.- Palanca de luces	
6.- Rodamientos de motor	

RESPONSABLE DE LA REPARACIÓN MECÁNICA

OBSERVACIONES LUEGO DE LA REPARACIÓN

Técnica de C.C.:

FORM.: F-GM

34

26919

FORMULARIO F-GM-005	EMPRESA PÚBLICA METROPOLITANA DE TRANSPORTE DE PASAJEROS DE QUITO GERENCIA TÉCNICA HOJA DE ORDEN DE TRABAJO	QUITO

Trole ☐ Sur Oriental ☐ Central Norte ☐ Sur Occidental ☐ Ecovia ☐ EPQ ☐

1. RECEPCIÓN

TROLE Nº 61

F. Ingreso	Hora Ingreso	F. Salida	Hora Salida	Kilometraje	Conductor	Recepcionista
17/04/17	17:00		18:19	488642	TINAJERO H	

ACCESORIOS Amplificador ☐ Micrófono ☐ Motorola ☐ Espejos ☐ Extintor ☐ Pértigas ☐ Selector de agujas ☐ Botiquín ☐

HOJA DE TRABAJO MECÁNICO

MECÁNICA	CARROCERÍA	VULCANIZADO	MANTENIMIENTO (9.2)	COMPONENTES

AVERÍA MECÁNICA POR LA QUE INGRESA

Al equipo de tracción

Revisado por:

REPARACIÓN EFECTUADA

TAREA	Código de reparación	Hora de Inicio	Hora de Finalización
Se resetean modulos			
se prueba OK			

PERSONAL TÉCNICO

Técnicos Mecánicos	Código Personal
JHONNY LOZANO	

Antes de la entrega del vehículo de mantenimiento hay que comprobar:

CONTROL RUTINARIO	OK
1.- Fugas de aire, aceite, combustible	
2.- Roce de cañerías y mangueras	
3.- Válvulas de rebose	
4.- Fuelles	
5.- Revisión de bajes templadores	
6.- Limpieza de Prefiltro	

CARROCERÍA	OK
1.- Revisión de cartuchos centrales	
2.- Revisión de rolines y guardapolvos	
3.- Revisión de parantes y asideros	
4.- Revisión de rampas y su funcionamiento	
5.- Revisión de amarras de acordeón	
6.- Revisión de cofres	

RESPONSABLE DE LA REPARACIÓN MECÁNICA ____________________

OBSERVACIONES LUEGO DE LA REPARACIÓN

Técnico de C.C.:

FORM.: F-GM-005

FORMULARIO F-GM-005	EMPRESA PÚBLICA METROPOLITANA DE TRANSPORTE DE PASAJEROS DE QUITO GERENCIA TÉCNICA HOJA DE ORDEN DE TRABAJO	QUITO EPMTP

Trole ☐ Sur Oriental ☐ Central Norte ☐ Sur Occidental ☐ Ecovia ☐ EPQ ☐

RECEPCIÓN

TROLE Nº

F. Ingreso	Hora Ingreso	F. Salida	Hora Salida	Kilometraje	Conductor	Recepcionista

ACCESORIOS: Amplificador ☐ Microfono ☐ Motorola ☐ Espejos ☐ Extintor ☐ Pértigas ☐ Selector de agujas ☐ Botiquin ☐

HOJA DE TRABAJO MECÁNICO

MECÁNICA	CARROCERÍA	VULCANIZADO	MANTENIMIENTO (9.2)	COMPONENTES

AVERIA MECÁNICA POR LA QUE INGRESA

Revisado por

REPARACIÓN EFECTUADA

TAREA	Código de reparación	Hora de Inicio	Hora de Finalización

PERSONAL TÉCNICO

Técnicos Mecánicos	Código Personal

Antes de la entrega del vehículo de mantenimiento hay que comprobar:

CONTROL RUTINARIO	OK
1 - Fugas de aire, aceite, combustible	
2 - Roce de cañerías y mangueras	
3 - Válvulas de rebose	
4 - Fuelles	
5 - Revision de bujes templadores	
6 - Limpieza de Prefiltro	

CARROCERÍA	OK
1 - Revision de cartuchos centrales	
2 - Revisión de rolines y guardapolvos	
3 - Revisión de pasantes y asideros	
4 - Revision de rampas y su funcionamiento	
5 - Revision de amarras de acordeón	
6 - Revisión de cofres	

RESPONSABLE DE LA REPARACIÓN MECÁNICA _____

OBSERVACIONES LUEGO DE LA REPARACIÓN

Técnica de C.C.:

FORM.: F-GM-005

26918

FORMULARIO F-GM-005	EMPRESA PÚBLICA METROPOLITANA DE TRANSPORTE DE PASAJEROS DE QUITO GERENCIA TÉCNICA HOJA DE ORDEN DE TRABAJO	QUITO

Trole [X] Sur Oriental [ ] Central Norte [ ] Sur Occidental [ ] Ecovia [ ] EPO [ ]

1. RECEPCIÓN

TROLE Nº 113

F Ingreso	Hora ingreso	F Salida	Hora Salida	Kilometraje	Conductor	Recepcionista
17/07/17	16:45				Pavto L.	

ACCESORIOS Amplificador [ ] Microfono [ ] Motorola [ ] Espejos [ ] Extintor [ ] Pertigas [ ] Selector de agujas [ ] Botiquin [ ]

HOJA DE TRABAJO ELECTRÓNICO

ELECTRONICA	LABORATORIO	TELECOMUNICACIONES	MANTENIMIENTO (9.1)
X			

AVERIA ELECTRONICA POR LA QUE INGRESA

No enciende a diesel

Revisado por:

REPARACIÓN EFECTUADA

TAREA	Código de reparación	Hora de Inicio	Hora de Finalización
Se encuentra sin voltaje			
en valvula solenoide		16:48	17:10
Z.T.			

PERSONAL TÉCNICO

Técnicos Mecánicos	Código Personal
Jhonny Pillajo	

Antes de la entrega del vehiculo de mantenimiento hay que comprobar:

CONTROL RUTINARIO	OK
1.- Acoplamiento	
2.- Subir taparrieles y bloqueo	
3.- Tacografo	
4.- Alarma de arboliacio	
5.- Compresor	
6.- Pitos	
7.- Bloqueo rampas	
8.- Zeta de emergencia	
9.- Pulsador T Nula	
10.- Audio Int. y Motorola	

CARROCERÍA	OK
1.- Manometro de tablero	
2.- Sensibilidad de puertas	
3.- Luces, Faros, Halógenos	
4.- Funcionamiento de motor de plumas	
5.- Palanca de luces	
6.- Rodamientos de motor	

RESPONSABLE DE LA REPARACIÓN MECANICA

OBSERVACIONES LUEGO DE LA REPARACIÓN

Tecnica de C.C

FORM.: F-GM-005

FORMULARIO F-GM-005	EMPRESA PÚBLICA METROPOLITANA DE TRANSPORTE DE PASAJEROS DE QUITO GERENCIA TÉCNICA HOJA DE ORDEN DE TRABAJO	QUITO

Trole ☐ Sur Oriental ☐ Central Norte ☐ Sur Occidental ☐ Ecovía ☐ EPQ ☐

1. RECEPCIÓN

TROLE Nº

F. Ingreso	Hora Ingreso	F. Salida	Hora Salida	Kilometraje	Conductor	Recepcionista

ACCESORIOS: Amplificador ☐ Micrófono ☐ Motorola ☐ Espejos ☐ Extintor ☐ Pértigas ☐ Selector de agujas ☐ Botiquín ☐

HOJA DE TRABAJO ELECTRÓNICO

ELECTRÓNICA	LABORATORIO	TELECOMUNICACIONES	MANTENIMIENTO (9

AVERÍA ELECTRÓNICA POR LA QUE INGRESA

Revisado por:

REPARACIÓN EFECTUADA

TAREA	Código de reparación	Hora de Inicio	Hora de Finalización

PERSONAL TÉCNICO

Técnicos Mecánicos	Código Personal

Antes de la entrega del vehículo de mantenimiento hay que comprobar:

CONTROL RUTINARIO	OK
1 - Acoplamiento	
2 - Subir, bajar troles y bloqueo	
3 - Tacógrafo	
4 - Alarma de articulación	
5 - Compresor	
6 - Pitos	
7 - Bloqueo rampas	
8 - Zéta de emergencia	
9 - Pulsador T.Nula	
10 - Audio Int. y Motorola	

CARROCERÍA	OK
1 - Manómetro de tablero	
2 - Sensibilidad de puertas	
3 - Luces, Faros, Halógenos	
4 - Funcionamiento de motor de plumas	
5 - Palanca de luces	
6 - Rodamientos de motor	

RESPONSABLE DE LA REPARACIÓN MECÁNICA

OBSERVACIONES LUEGO DE LA REPARACIÓN

Técnica de C.C.

FORM.: F-GM-00

26921

341

FORMULARIO F-GM-005

EMPRESA PÚBLICA METROPOLITANA DE TRANSPORTE DE PASAJEROS DE QUITO
GERENCIA TÉCNICA

HOJA DE ORDEN DE TRABAJO

QUITO

Trole ☐ Sur Oriental ☐ Central Norte ☐ Sur Occidental ☐ Ecovía ☐ EPO ☐

1. RECEPCIÓN

TROLE Nº 16

F. Ingreso	Hora Ingreso	F. Salida	Hora Salida	Kilometraje	Conductor	Recepcioni
14/07/17	16:20		17:55	058721	Fabara	

ACCESORIOS Amplificador ☐ Micrófono ☐ Motorola ☐ Espejos ☐ Extintor ☐ Pértigas ☐ Selector de agujas ☐ Botiquín

HOJA DE TRABAJO ELECTRÓNICO

ELECTRÓNICA	LABORATORIO	TELECOMUNICACIONES	MANTENIMIENTO (9.

AVERÍA ELECTRÓNICA POR LA QUE INGRESA

NO ABRE P1

Revisado por

REPARACIÓN EFECTUADA

TAREA	Código de reparación	Hora de Inicio	Hora de Finalización
Se cambia pulsador de abrir			
P1 / y pulsador de cerrar			
corto circuitado			

PERSONAL TÉCNICO

Técnicos Mecánicos	Código Perso
Jhonny Urena	

Antes de la entrega del vehículo de mantenimiento hay que comprobar:

CONTROL RUTINARIO	OK
1.- Acoplamiento	
2.- Sobre tapacubos y frenos	
3.- Tacógrafo	
4.- Alarma de articulación	
5.- Compresor	
6.- Frenos	
7.- Bloqueo rampas	
8.- Zeta de emergencia	
9.- Pulsador T Nula	
10.- Audio Int. y Motorola	

CARROCERÍA	OK
1.- Manómetro de tablero	
2.- Sensibilidad de puertas	
3.- Luces Faros Halógenos	
4.- Funcionamiento de motor de plumas	
5.- Palanca de luces	
6.- Rodamientos de mesas	

RESPONSABLE DE LA REPARACIÓN MECÁNICA

OBSERVACIONES LUEGO DE LA REPARACIÓN

Técnico de C.C.

FORMULARIO F-GM-005	EMPRESA PÚBLICA METROPOLITANA DE TRANSPORTE DE PASAJEROS DE QUITO GERENCIA TÉCNICA **HOJA DE ORDEN DE TRABAJO**	QUITO EPMTP

role ☐ Sur Oriental ☐ Central Norte ☐ Sur Occidental ☐ Ecovía ☐ EPQ ☐

RECEPCIÓN TROLE Nº

Ingreso	Hora Ingreso	F. Salida	Hora Salida	Kilometraje	Conductor	Recepcionista

CESORIOS: Amplificador ☐ Microfono ☐ Motorola ☐ Espejos ☐ Extintor ☐ Pértigas ☐ Selector de agujas ☐ Botiquín ☐

HOJA DE TRABAJO MECÁNICO

MECÁNICA	CARROCERÍA	VULCANIZADO	MANTENIMIENTO (9.2)	COMPONENTES

ERIA MECÁNICA POR LA QUE INGRESA

Revisado por

REPARACIÓN EFECTUADA

TAREA	Código de reparación	Hora de Inicio	Hora de Finalización

PERSONAL TÉCNICO

Técnicos Mecánicos	Código Personal

Antes de la entrega del vehículo de mantenimiento hay que comprobar:

CONTROL RUTINARIO	OK
Fugas de aire, aceite, combustible	
Roce de cañerías y mangueras	
Válvulas de rebose	
Fuelles	
Revision de bujes tensiladores	
Limpieza de Prefiltro	

CARROCERÍA	OK
1.- Revision de cartuchos centrales	
2.- Revision de rolines y guardapolvos	
3.- Revision de parantes y asideros	
4.- Revision de rampas y su funcionamiento	
5.- Revision de amarras de acordeón	
6.- Revisión de cofres	

RESPONSABLE DE LA REPARACIÓN MECÁNICA _____

OBSERVACIONES LUEGO DE LA REPARACIÓN

Técnica de C.C.:

FORM.: F-GM-005

26920

FORMULARIO F-GM-005	EMPRESA PÚBLICA METROPOLITANA DE TRANSPORTE DE PASAJEROS DE QUITO GERENCIA TÉCNICA HOJA DE ORDEN DE TRABAJO	QUITO

Trole ☐ Sur Oriental ☐ Central Norte ☐ Sur Occidental ☐ Ecovía ☐ EPQ ☐

1. RECEPCIÓN

TROLE Nº 96

F. Ingreso	Hora Ingreso	F. Salida	Hora Salida	Kilometraje	Conductor	Recepcionista
17/07/17	18:23		18:35	493418	Castañeda	

ACCESORIOS: Amplificador ☐ Micrófono ☐ Motorola ☐ Espejos ☐ Extintor ☐ Pértigas ☐ Selector de agujas ☐ Botiquín ☐

HOJA DE TRABAJO MECÁNICO

MECÁNICA	CARROCERÍA	VULCANIZADO	MANTENIMIENTO (9.2)	COMPONENTES

AVERÍA MECÁNICA POR LA QUE INGRESA

Dientadas y frenadas bruscas

Revisado por:

REPARACIÓN EFECTUADA

TAREA	Código de reparación	Hora de Inicio	Hora de Finalización
Se prueba rodando			
Se prueba en ruta			
Ok			

PERSONAL TÉCNICO

Técnicos Mecánicos	Código Personal
Jhonny Vargas	

Antes de la entrega del vehículo de mantenimiento hay que comprobar:

CONTROL RUTINARIO	OK
1.- Filtros de aire, aceite, combustible	
2.- Roce de cañerías y mangueras	
3.- Válvulas de reboce	
4.- Fuelles	
5.- Revisión de lejas templadores	
6.- Limpieza de Prefiltro	

CARROCERÍA	OK
1.- Revisión de cartuchos centrales	
2.- Revisión de rieles y guardapolvos	
3.- Revisión de pasamanos y asideros	
4.- Revisión de rampas y su funcionamiento	
5.- Revisión de amarras de acordeón	
6.- Revisión de cristales	

RESPONSABLE DE LA REPARACIÓN MECÁNICA ______

OBSERVACIONES LUEGO DE LA REPARACIÓN

Técnico de C.C.

FORM.: F-GM-005

FORMULARIO F-GM-005	EMPRESA PÚBLICA METROPOLITANA DE TRANSPORTE DE PASAJEROS DE QUITO GERENCIA TÉCNICA HOJA DE ORDEN DE TRABAJO	QUITO

Trole ☐ Sur Oriental ☐ Central Norte ☐ Sur Occidental ☐ Ecovía ☐ EPQ ☐

1. RECEPCIÓN

TROLE Nº

F. Ingreso	Hora Ingreso	F. Salida	Hora Salida	Kilometraje	Conductor	Recepcionista

ACCESORIOS. Amplificador ☐ Micrófono ☐ Motorola ☐ Espejos ☐ Extintor ☐ Pértigas ☐ Selector de agujas ☐ Botiquín ☐

HOJA DE TRABAJO ELECTRÓNICO

ELECTRÓNICA	LABORATORIO	TELECOMUNICACIONES	MANTENIMIENTO (9

AVERÍA ELECTRÓNICA POR LA QUE INGRESA

Revisado por:

REPARACIÓN EFECTUADA

TAREA	Código de reparación	Hora de Inicio	Hora de Finalización

PERSONAL TÉCNICO

Técnicos, Mecánicos	Código Personal

Antes de la entrega del vehículo de mantenimiento hay que comprobar.

CONTROL RUTINARIO	OK
1 - Acoplamiento	
2 - Subir, bajar troles y bloqueo	
3 - Tacógrafo	
4 - Alarma de articulación	
5 - Compresor	
6 - Pitos	
7 - Bloqueo rampas	
8 - Zona de emergencia	
9 - Pulsador T.Nula	
10 - Audio Int.y Motorola	

CARROCERÍA	OK
1 - Manómetro de tablero	
2 - Sensibilidad de puertas	
3 - Luces, Faros, Halógenos	
4 - Funcionamiento de motor de plumas	
5 - Palanca de luces	
6 - Rodamientos de motor	

RESPONSABLE DE LA REPARACIÓN MECÁNICA

OBSERVACIONES LUEGO DE LA REPARACIÓN

Técnica de C.C.

FORM.: F-GM-00

26922

FORMULARIO F-GM-005	EMPRESA PÚBLICA METROPOLITANA DE TRANSPORTE DE PASAJEROS DE QUITO GERENCIA TÉCNICA **HOJA DE ORDEN DE TRABAJO**	339 QUITO

Trole ☐ Sur Oriental ☐ Central Norte ☐ Sur Occidental ☐ Ecovia ☐ EPQ ☐

1. RECEPCIÓN

TROLE Nº 49

F Ingreso	Hora Ingreso	F Salida	Hora Salida	Kilometraje	Conductor	Recepcioni
17/07/17	17:30		17:45	862126	Naranjo J	

ACCESORIOS: Amplificador ☐ Micrófono ☐ Motorola ☐ Espejos ☐ Extintor ☐ Pértigas ☐ Selector de aguja ☐ Botiquín

HOJA DE TRABAJO ELECTRÓNICO

ELECTRONICA	LABORATORIO	TELECOMUNICACIONES	MANTENIMIENTO (9.

AVERIA ELECTRONICA POR LA QUE INGRESA

Av. Pito

Revisado por

REPARACIÓN EFECTUADA

TAREA	Código de reparacion	Hora de Inicio	Hora de Finalización
Se revisa pito se			
prueba OK			

PERSONAL TÉCNICO

Técnicos Mecánicos	Codigo Pers
Jhonny Lozano	

Antes de la entrega del vehiculo de mantenimiento hay que comprobar:

CONTROL RUTINARIO	OK
1.- Acondicionamiento	
2.- Sobre tensiones y bloqueos	
3.- Tacografo	
4.- Alarma de arrastre	
5.- Compresor	
6.- Pitos	
7.- Bloqueo rampas	
8.- Zeta de emergencia	
9.- Pulsador T Nola	
10.- Audio Int. y Motorola	

CARROCERÍA	OK
1.- Manometro de tablero	
2.- Sensibilidad de puertas	
3.- Luces Faros Halogenos	
4.- Funcionamiento de motor de plumas	
5.- Palanca de latas	
6.- Rodamientos de motor	

RESPONSABLE DE LA REPARACIÓN MECANICA

OBSERVACIONES LUEGO DE LA REPARACIÓN

Técnica de C C

FORM.: F-G

FORMULARIO F-GM-005	EMPRESA PÚBLICA METROPOLITANA DE TRANSPORTE DE PASAJEROS DE QUITO GERENCIA TÉCNICA **HOJA DE ORDEN DE TRABAJO**	QUITO

Trole ☐ Sur Oriental ☐ Central Norte ☐ Sur Occidental ☐ Ecovía ☐ EPQ ☐

1. RECEPCIÓN

TROLE Nº

F. Ingreso	Hora Ingreso	F. Salida	Hora Salida	Kilometraje	Conductor	Recepcionista

ACCESORIOS: Amplificador ☐ Micrófono ☐ Motorola ☐ Espejos ☐ Extintor ☐ Pértigas ☐ Selector de agujas ☐ Botiquín ☐

HOJA DE TRABAJO ELECTRÓNICO

ELECTRÓNICA	LABORATORIO	TELECOMUNICACIONES	MANTENIMIENTO (9

AVERÍA ELECTRÓNICA POR LA QUE INGRESA

Revisado por:

REPARACIÓN EFECTUADA

TAREA	Código de reparación	Hora de Inicio	Hora de Finalización

PERSONAL TÉCNICO

Técnicos Mecánicos	Código Personal

Antes de la entrega del vehículo de mantenimiento hay que comprobar.

CONTROL RUTINARIO	OK
1.- Acoplamiento	
2.- Subir, bajar trolas y bloqueo	
3.- Tacógrafo	
4.- Alarma de articulación	
5.- Compresor	
6.- Pitos	
7.- Bloqueo rampas	
8.- Zeta de emergencia	
9.- Pulsador T. Nula	
10.- Audio Int. y Motorola	

CARROCERÍA	OK
1.- Manómetro de tablero	
2.- Sensibilidad de puertas	
3.- Luces, Faros, Halógenos	
4.- Funcionamiento de motor de plumas	
5.- Palanca de luces	
6.- Rodamientos de motor	

RESPONSABLE DE LA REPARACIÓN MECÁNICA _____

OBSERVACIONES LUEGO DE LA REPARACIÓN

Técnica de C.C.

FORM.: F-GM-005

26837 338

FORMULARIO F-GM-005	EMPRESA PÚBLICA METROPOLITANA DE TRANSPORTE DE PASAJEROS DE QUITO GERENCIA TÉCNICA **HOJA DE ORDEN DE TRABAJO**	QUITO

Trole [X] Sur Oriental [ ] Central Norte [ ] Sur Occidental [ ] Ecovía [ ] EPQ [ ]

1. RECEPCIÓN M. Valverde **TROLE Nº** 64

F Ingreso	Hora Ingreso	F. Salida	Hora Salida	Kilometraje	Conductor	Recepcionista
17/02/17	06H00	17/02/17	07H00.		Cueva	RL

ACCESORIOS: Amplificador [✓] Micrófono [✓] Motorola [✓] Espejos [✓] Extintor [✓] Pértigas [✓] Selector de agujas [✓] Boliquín [✓]

HOJA DE TRABAJO MECÁNICO

✓ MECÁNICA	CARROCERÍA	VULCANIZADO	MANTENIMIENTO (9.2)	COMPONENTES

AVERÍA MECÁNICA POR LA QUE INGRESA

No Enciende

Revisado por:

REPARACIÓN EFECTUADA

TAREA	Código de reparación	Hora de Inicio	Hora de Finalización
Se da Corriente con Cables S/N		06H00	7H00.

PERSONAL TÉCNICO

Técnicos Mecánicos	Código Personal

Antes de la entrega del vehículo de mantenimiento hay que comprobar:

CONTROL RUTINARIO	OK
1.- Fugas de aire, aceite, combustible	✓
2.- Roce de cañerías y mangueras	✓
3.- Válvulas de rebose	✓
4.- Fuelles	✓
5.- Revisión de lagos templadores	✓
6.- Limpieza de Prefiltro	✓

CARROCERÍA	OK
1.- Revisión de cartuchos centrales	✓
2.- Revisión de cortinas y guardapolvos	✓
3.- Revisión de pasamanos y asideros	✓
4.- Revisión de rampas y su funcionamiento	✓
5.- Revisión de agarras de acordeón	✓
6.- Revisión de cofres	✓

RESPONSABLE DE LA REPARACIÓN MECÁNICA ____________

OBSERVACIONES LUEGO DE LA REPARACIÓN

Técnico de C.C.:

FORMULARIO F-GM-005	EMPRESA PÚBLICA METROPOLITANA DE TRANSPORTE DE PASAJEROS DE QUITO GERENCIA TÉCNICA HOJA DE ORDEN DE TRABAJO	QUITO

Trole ☐ Sur Oriental ☐ Central Norte ☐ Sur Occidental ☐ Ecovía ☐ EPQ ☐

RECEPCIÓN **TROLE Nº** _____

Ingreso	Hora Ingreso	F. Salida	Hora Salida	Kilometraje	Conductor	Recepcionista

ACCESORIOS: Amplificador ☐ Micrófono ☐ Motorola ☐ Espejos ☐ Extintor ☐ Pértigas ☐ Selector de agujas ☐ Botiquín ☐

HOJA DE TRABAJO MECÁNICO

MECÁNICA	CARROCERÍA	VULCANIZADO	MANTENIMIENTO (9.2)	COMPONENTES

DESCRIPCIÓN MECÁNICA POR LA QUE INGRESA

Revisado por

REPARACIÓN EFECTUADA

TAREA	Código de reparación	Hora de Inicio	Hora de Finalización

PERSONAL TÉCNICO

Técnicos Mecánicos	Código Personal

Antes de la entrega del vehículo de mantenimiento hay que comprobar:

CONTROL RUTINARIO	OK
Fugas de aire, aceite, combustible	
Roce de cañerías y mangueras	
Válvulas de rebose	
Fuelles	
Revisión de bujes tensiladores	
Limpieza de Prefiltro	

CARROCERÍA	OK
1.- Revisión de cartuchos centrales	
2.- Revisión de rolines y guardapolvos	
3.- Revisión de parantes y asideros	
4.- Revisión de rampas y su funcionamiento	
5.- Revisión de amarras de acordeón	
6.- Revisión de cofres	

RESPONSABLE DE LA REPARACIÓN MECÁNICA _____

OBSERVACIONES LUEGO DE LA REPARACIÓN

Técnica de C.C.:

FORM.: F-GM-005

26897

337

FORMULARIO F-GM-005

EMPRESA PÚBLICA METROPOLITANA DE TRANSPORTE DE PASAJEROS DE QUITO
GERENCIA TÉCNICA
HOJA DE ORDEN DE TRABAJO

QUITO EPMTP

Trole ☒ Sur Oriental ☐ Central Norte ☐ Sur Occidental ☐ Ecovía ☐ EPQ ☐

1. RECEPCIÓN

TROLE Nº 95

F. Ingreso	Hora Ingreso	F. Salida	Hora Salida	Kilometraje	Conductor	Recepcionista
02/07/17	09H50	09H45	10H00	529844	T.H.V	C.6

ACCESORIOS: Amplificador ☒ Micrófono ☒ Motorola ☒ Espejos ☒ Extintor ☒ Pértigas ☒ Selector de agujas ☒ Botiquín ☒

HOJA DE TRABAJO ELECTRÓNICO

ELECTRÓNICA	LABORATORIO	TELECOMUNICACIONES	MANTENIMIENTO (9.1)
X			

AVERÍA ELECTRÓNICA POR LA QUE INGRESA

AV. NO ENCIENDE

Revisado por:

REPARACIÓN EFECTUADA

TAREA	Código de reparación	Hora de Inicio	Hora de Finalización
SE REVISA SE ENVIA A ZT			
CAMBIO FUSIBLE BATERIAS		9H45	10H00

PERSONAL TÉCNICO

Técnicos Mecánicos	Código Personal

Antes de la entrega del vehículo de mantenimiento hay que comprobar:

CONTROL RUTINARIO	OK
1.- Aislamiento	
2.- Subir, bajar troles y bloqueo	
3.- Tacógrafo	
4.- Alarma de articulación	
5.- Compresor	
6.- Pitos	
7.- Bloqueo rampas	
8.- Zeta de emergencia	
9.- Pulsador T. Nula	
10.- Audio Int. y Motorola	

CARROCERÍA	OK
1.- Manómetro de tablero	
2.- Sensibilidad de puertas	
3.- Luces, Faros, Halógenos	
4.- Funcionamiento de motor de plumas	
5.- Palanca de luces	
6.- Rodamientos de motor	

RESPONSABLE DE LA REPARACIÓN MECÁNICA .....

OBSERVACIONES LUEGO DE LA REPARACIÓN

Técnica de C.C.

FORM.: F-GM-005

FORMULARIO F-GM-005	EMPRESA PÚBLICA METROPOLITANA DE TRANSPORTE DE PASAJEROS DE QUITO GERENCIA TÉCNICA HOJA DE ORDEN DE TRABAJO	QUITO

Trole ☐ Sur Oriental ☐ Central Norte ☐ Sur Occidental ☐ Ecovía ☐ EPQ ☐

RECEPCIÓN TROLE Nº

F. Ingreso	Hora Ingreso	F. Salida	Hora Salida	Kilometraje	Conductor	Recepcionista

CESORIOS: Amplificador ☐ Micrófono ☐ Motorola ☐ Espejos ☐ Extintor ☐ Pértigas ☐ Selector de agujas ☐ Boliquin ☐

HOJA DE TRABAJO MECÁNICO

MECÁNICA	CARROCERÍA	VULCANIZADO	MANTENIMIENTO (9.2)	COMPONENTES

VERIA MECÁNICA POR LA QUE INGRESA

Revisado por

REPARACIÓN EFECTUADA

TAREA	Código de reparación	Hora de Inicio	Hora de Finalización

PERSONAL TÉCNICO

Técnicos Mecánicos	Código Personal

Antes de la entrega del vehículo de mantenimiento hay que comprobar:

CONTROL RUTINARIO	OK
- Fugas de aire, aceite, combustible	
- Roce de cañerías y mangueras	
. Válvulas de rebose	
- Fuelles	
- Revision de bujes templadores	
- Limpieza de Prefiltro	

CARROCERÍA	OK
1 - Revision de cartuchos centrales	
2 - Revisión de rolines y guardapolvos	
3 - Revisión de puertas y asideros	
4 - Revision de rampas y su funcionamiento	
5 - Revision de amarras de acordeón	
6 - Revisión de cofres	

RESPONSABLE DE LA REPARACIÓN MECÁNICA _____

OBSERVACIONES LUEGO DE LA REPARACIÓN

Técnica de C.C.

FORM.: F-GM-005

26899

FORMULARIO F-GM-005

EMPRESA PÚBLICA METROPOLITANA DE TRANSPORTE DE PASAJEROS DE QUITO
GERENCIA TÉCNICA
HOJA DE ORDEN DE TRABAJO

Quito EPMTP

Trole [X] Sur Oriental [ ] Central Norte [ ] Sur Occidental [ ] Ecovía [ ] EPQ [ ]

. RECEPCIÓN

TROLE Nº 113

F. Ingreso	Hora Ingreso	F. Salida	Hora Salida	Kilometraje	Conductor	Recepcionista
7/07/17	07H20	17/07/17	08H38	520654	GALARRAGA	C.G

:CCESORIOS: Amplificador [X] Micrófono [X] Motorola [X] Espejos [4] Extintor [X] Pértigas [X] Selector de agujas [X] Botiquín [X]

HOJA DE TRABAJO ELECTRÓNICO

...CTRÓNICA	LABORATORIO	TELECOMUNICACIONES	MANTENIMIENTO (9.1)

VERÍA ELECTRÓNICA POR LA QUE INGRESA

NO ENCIENDE UNIDAD A DIESEL

Revisado por:

REPARACIÓN EFECTUADA

TAREA	Código de reparación	Hora de Inicio	Hora de Finalización
SE PRENDE UNIDAD Y SE			
ENVIA A ZT		07H20	08H38
REVISAR VOLTAJE EN HIDER			

PERSONAL TÉCNICO

Técnicos Mecánicos	Código Personal
CHRISTIAN CARRAS	

Antes de la entrega del vehículo de mantenimiento hay que comprobar:

...NTROL RUTINARIO	OK
...miento	
Subir, bajar troles y bloqueo	
Tacógrafo	
Alarma de articulación	
Compresor	
Pitos	
Bloqueo rampas	
Zeta de emergencia	
Pulsador T Nula	
Audio Int. y Motorola	

CARROCERÍA	OK
1.- Manómetro de tablero	
2.- Sensibilidad de puertas	
3.- Luces, Faros, Halógenos	
4.- Funcionamiento de motor de plumas	
5.- Palanca de luces	
6.- Rodamientos de motor	

RESPONSABLE DE LA REPARACIÓN MECÁNICA ....

OBSERVACIONES LUEGO DE LA REPARACIÓN

Técnica de C.C.:

FORMULARIO F-GM-005	EMPRESA PÚBLICA METROPOLITANA DE TRANSPORTE DE PASAJEROS DE QUITO GERENCIA TÉCNICA **HOJA DE ORDEN DE TRABAJO**	QUITO EPMTP

Trole ☐ Sur Oriental ☐ Central Norte ☐ Sur Occidental ☐ Ecovía ☐ EPQ ☐

TROLE Nº ____

RECEPCIÓN

F. Ingreso	Hora Ingreso	F. Salida	Hora Salida	Kilometraje	Conductor	Recepcionista

ACCESORIOS: Amplificador ☐ Micrófono ☐ Motorola ☐ Espejos ☐ Extintor ☐ Pértigas ☐ Selector de agujas ☐ Botiquín ☐

HOJA DE TRABAJO MECÁNICO

MECÁNICA	CARROCERÍA	VULCANIZADO	MANTENIMIENTO (9.2)	COMPONENTES

AVERÍA MECÁNICA POR LA QUE INGRESA

Revisado por:

REPARACIÓN EFECTUADA

TAREA	Código de reparación	Hora de Inicio	Hora de Finalización

PERSONAL TÉCNICO

Técnicos Mecánicos	Código Personal

Antes de la entrega del vehículo de mantenimiento hay que comprobar:

CONTROL RUTINARIO	OK
1.- Fugas de aire, aceite, combustible	
2.- Roce de cañerías y mangueras	
3.- Válvulas de rebose	
4.- Fuelles	
5.- Revisión de bujes templadores	
6.- Limpieza de Prefiltro	

CARROCERÍA	OK
1.- Revisión de cartuchos centrales	
2.- Revisión de rolinas y guardapolvos	
3.- Revisión de parantes y asideros	
4.- Revisión de rampas y su funcionamiento	
5.- Revisión de amarras de acordeón	
6.- Revisión de coíres	

RESPONSABLE DE LA REPARACIÓN MECÁNICA ____

OBSERVACIONES LUEGO DE LA REPARACIÓN

Técnica de C.C.:

FORM.: F-GM-0

26898

335

FORMULARIO F-GM-005	EMPRESA PÚBLICA METROPOLITANA DE TRANSPORTE DE PASAJEROS DE QUITO GERENCIA TÉCNICA HOJA DE ORDEN DE TRABAJO	quit

Trole [X] Sur Oriental [ ] Central Norte [ ] Sur Occidental [ ] Ecovía [ ] EPQ [ ]

1. RECEPCIÓN

TROLE Nº 98

F. Ingreso	Hora Ingreso	F. Salida	Hora Salida	Kilometraje	Conductor	Recepcion
17/07/17	11H08	17/07/17	11H 40	778080	CEVALLOS	C.

ACCESORIOS: Amplificador [✓] Micrófono [✓] Motorola [✓] Espejos [4] Extintor [1] Pértigas [3] Selector de agujas [✓] Botiquí

HOJA DE TRABAJO MECÁNICO

MECÁNICA	CARROCERÍA	VULCANIZADO	MANTENIMIENTO (9.2)	COMPONENTI

AVERÍA MECÁNICA POR LA QUE INGRESA

FUGA AIRE 1ER EJE AL ACCIONAR FRENO.

Revisado por:

REPARACIÓN EFECTUADA

TAREA	Código de reparación	Hora de Inicio	Hora de Finalizació
SE REVISA Y ENVIA A F7.		11H30	11H4

PERSONAL TÉCNICO

Técnicos Mecánicos	Código Pers

s de la entrega del vehículo de mantenimiento hay que comprobar:

CONTROL RUTINARIO	OK
1.- Fugas de aire, aceite, combustible	
2.- Roce de cañerías y mangueras	
3.- Válvulas de rebose	
4.- Fuelles	
5.- Revisión de bujes templadores	
6.- Limpieza de Prefiltro	

CARROCERÍA	OK
1.- Revisión de cartuchos centrales	
2.- Revisión de rolinas y guardapolvos	
3.- Revisión de parantes y asideros	
4.- Revisión de rampas y su funcionamiento	
5.- Revisión de amarras de acordeón	
6.- Revisión de cofres	

RESPONSABLE DE LA REPARACIÓN MECÁNICA

OBSERVACIONES LUEGO DE LA REPARACIÓN

Técnica de C.C.

FORM.: F-GM-

MULARIO GM-005	EMPRESA PÚBLICA METROPOLITANA DE TRANSPORTE DE PASAJEROS DE QUITO GERENCIA TÉCNICA **HOJA DE ORDEN DE TRABAJO**	QUITO EPMTP

☐ Sur Oriental ☐ Central Norte ☐ Sur Occidental ☐ Ecovía ☐ EPQ ☐

EPCIÓN

TROLE Nº 98

so	Hora Ingreso	F. Salida	Hora Salida	Kilometraje	Conductor	Recepcionista

RIOS: Amplificador ☐ Micrófono ☐ Motorola ☐ Espejos ☐ Extintor ☐ Pértigas ☐ Selector de agujas ☐ Botiquín ☐

HOJA DE TRABAJO ELECTRÓNICO

LECTRÓNICA	LABORATORIO	TELECOMUNICACIONES	MANTENIMIENTO (9.1)

ELECTRÓNICA POR LA QUE INGRESA

Revisado por:

REPARACIÓN EFECTUADA

TAREA	Código de reparación	Hora de Inicio	Hora de Finalización

PERSONAL TÉCNICO

Técnicos Mecánicos	Código Personal

es de la entrega del vehículo de mantenimiento hay que comprobar:

ONTROL RUTINARIO	OK
lamiento	
r, bajar troles y bloqueo	
grafo	
na de articulación	
presor	
ueo rampas	
de emergencia	
ador T Nula	
dio Int. y Motorola	

CARROCERÍA	OK
1.- Manómetro de tablero	
2.- Sensibilidad de puertas	
3.- Luces, Faros, Halógenos	
4.- Funcionamiento de motor de plumas	
5.- Palanca de luces	
6.- Rodamientos de motor	

SPONSABLE DE LA REPARACIÓN MECÁNICA .....

OBSERVACIONES LUEGO DE LA REPARACIÓN

Técnica de C.C.:

FORM.: F-GM-005

25288 334

FORMULARIO F-GM-005

EMPRESA PÚBLICA METROPOLITANA DE TRANSPORTE DE PASAJEROS DE QUITO
GERENCIA TÉCNICA
HOJA DE ORDEN DE TRABAJO

QUITO

Trole ☐ Sur Oriental ☐ Central Norte ☐ Sur Occidental ☐ Ecovía ☐ EPQ ☐

1. RECEPCIÓN

TROLE Nº 59

F Ingreso	Hora Ingreso	F Salida	Hora Salida	Kilometraje	Conductor	Recepcionist
15/03/14	21:00		21:40	581969	Pazmiño J	

ACCESORIOS Amplificador ☐ Micrófono ☐ Motorola ☐ Espejos ☐ Extintor ☐ Pértigas ☐ Selector de agujas ☐ Botiquín ☐

HOJA DE TRABAJO ELECTRÓNICO

ELECTRONICA	LABORATORIO	TELECOMUNICACIONES	MANTENIMIENTO (9.1

AVERIA ELECTRÓNICA POR LA QUE INGRESA

No se quita contacto

Revisado por:

REPARACIÓN EFECTUADA

TAREA	Código de reparación	Hora de Inicio	Hora de Finalización
Se realizan correcciones			
del panel H.B. 3A			
Prueba OK			

PERSONAL TÉCNICO

Técnicos Mecánicos	Código Person
Wilmer Piñalo	
Jhonny Lozano	

Antes de la entrega del vehículo de mantenimiento hay que comprobar:

CONTROL RUTINARIO	OK
1.- Acoplamiento	
2.- Sube bajar (rieles y bloqueo)	
3.- Tacógrafo	
4.- Alarma de articulación	
5.- Compresor	
6.- Pitos	
7.- Bloqueo rampas	
8.- Zeta de emergencia	
9.- Pulsador T Nulo	
10.- Audio Int. y Motorola	

CARROCERÍA	OK
1.- Manómetro de tablero	
2.- Sensibilidad de puertas	
3.- Luces, Faros, Halógenos	
4.- Funcionamiento de motor de plumas	
5.- Palanca de luces	
6.- Rodamientos de motor	

RESPONSABLE DE LA REPARACIÓN MECÁNICA

OBSERVACIONES LUEGO DE LA REPARACIÓN

Técnico de C.C.

FORM.: F-GM-(

FORMULARIO F-GM-005	EMPRESA PÚBLICA METROPOLITANA DE TRANSPORTE DE PASAJEROS DE QUITO GERENCIA TÉCNICA HOJA DE ORDEN DE TRABAJO	QUITO

Trole ☐ Sur Oriental ☐ Central Norte ☐ Sur Occidental ☐ Ecovía ☐ EPQ ☐

. RECEPCIÓN

TROLE Nº

F. Ingreso	Hora Ingreso	F. Salida	Hora Salida	Kilometraje	Conductor	Recepcionista

CCESORIOS: Amplificador ☐ Micrófono ☐ Motorola ☐ Espejos ☐ Extintor ☐ Pértigas ☐ Selector de agujas ☐ Boliquín ☐

HOJA DE TRABAJO MECÁNICO

MECÁNICA	CARROCERÍA	VULCANIZADO	MANTENIMIENTO (9.2)	COMPONENTES

VERÍA MECÁNICA POR LA QUE INGRESA

Revisado por:

REPARACIÓN EFECTUADA

TAREA	Código de reparación	Hora de Inicio	Hora de Finalización

PERSONAL TÉCNICO

Técnicos Mecánicos	Código Personal

Antes de la entrega del vehículo de mantenimiento hay que comprobar:

CONTROL RUTINARIO	OK
1 - Fugas de aire, aceite, combustible	
2 - Roce de cañerías y mangueras	
3. Válvulas de rebose	
4 - Fuelles	
5 - Revision de bujes templadores	
6 - Limpieza de Prefiltro	

CARROCERÍA	OK
1 - Revision de cartuchos centrales	
2 - Revisión de rolines y guardapolvos	
3 - Revision de parantes y asideros	
4 - Revision de rampas y su funcionamiento	
5 - Revision de amarras de acordeón	
6.- Revisión de cofres	

RESPONSABLE DE LA REPARACIÓN MECÁNICA _____

OBSERVACIONES LUEGO DE LA REPARACIÓN

Técnica de C.C.:

FORM.: F-GM-005

26863

333

FORMULARIO F-GM-005

EMPRESA PÚBLICA METROPOLITANA DE TRANSPORTE DE PASAJEROS DE QUITO
GERENCIA TÉCNICA
HOJA DE ORDEN DE TRABAJO

QUITO

Trole ☐ Sur Oriental ☐ Central Norte ☐ Sur Occidental ☐ Ecovía ☐ EPQ ☐

1. RECEPCIÓN T Norte **TROLE Nº** 7E

F. Ingreso	Hora Ingreso	F. Salida	Hora Salida	Kilometraje	Conductor	Recepcioni
14/07/17	7:20			537855	Cháchires	R

ACCESORIOS Amplificador ☑ Micrófono ☑ Motorola ☑ Espejos ☑ Extintor ☑ Pértigas ☑ Selector de agujas ☑ Botiquín

HOJA DE TRABAJO ELECTRÓNICO

✓ ELECTRÓNICA	LABORATORIO	TELECOMUNICACIONES	MANTENIMIENTO (9.

AVERÍA ELECTRÓNICA POR LA QUE INGRESA

Tensión Nota

Revisado por:

REPARACIÓN EFECTUADA

TAREA	Código de reparación	Hora de Inicio	Hora de Finalización
Se revisan terminos.			
Se prueba en línea		7:30	8:00
S.P.			

PERSONAL TÉCNICO

Técnicos Mecánicos	Código Perso
	Ruiz C. M.

Antes de la entrega del vehículo de mantenimiento hay que comprobar:

CONTROL RUTINARIO	OK
1.- Acoplamiento	✓
2.- Subir bajar rmles y bolder	
3.- Tacógrafo	
4.- Alarma de articulación	
5.- Compresor	
6.- Pitos	
7.- Bloqueo rampas	
8.- Zeta de emergencia	
9.- Pulsador T. bola	
10.- Audio Int. y Motorola	

CARROCERÍA	OK
1.- Manómetro de tablero	✓
2.- Sensibilidad de puertas	
3.- Luces, Faros, Halógenos	
4.- Funcionamiento de motor de plumas	
5.- Palanca de luces	
6.- Rodamientos de motor	

RESPONSABLE DE LA REPARACIÓN MECÁNICA

OBSERVACIONES LUEGO DE LA REPARACIÓN

Técnico de C.C.:

FORM.: F-GM

FORMULARIO F-GM-005	EMPRESA PÚBLICA METROPOLITANA DE TRANSPORTE DE PASAJEROS DE QUITO GERENCIA TÉCNICA **HOJA DE ORDEN DE TRABAJO**	QUITO EPMTP

Trole ☐ Sur Oriental ☐ Central Norte ☐ Sur Occidental ☐ Ecovía ☐ EPQ ☐

1. RECEPCIÓN

TROLE Nº

F. Ingreso	Hora Ingreso	F. Salida	Hora Salida	Kilometraje	Conductor	Recepcionista

ACCESORIOS: Amplificador ☐ Micrófono ☐ Motorola ☐ Espejos ☐ Extintor ☐ Pértigas ☐ Selector de agujas ☐ Botiquín ☐

HOJA DE TRABAJO ELECTRÓNICO

ELECTRÓNICA	LABORATORIO	TELECOMUNICACIONES	MANTENIMIENTO

AVERÍA ELECTRÓNICA POR LA QUE INGRESA

Revisado por:

REPARACIÓN EFECTUADA

TAREA	Código de reparación	Hora de Inicio	Hora de Finalización

PERSONAL TÉCNICO

Técnicos Mecánicos	Código Personal

Antes de la entrega del vehículo de mantenimiento hay que comprobar:

CONTROL RUTINARIO	OK
1 - Acoplamiento	
2 - Subir, bajar frales y bloqueo	
3 - Tacógrafo	
4 - Alarma de articulación	
5 - Compresor	
6 - Pitos	
7 - Bloqueo rampas	
8 - Zeta de emergencia	
9 - Pulsador T Nula	
10 - Audio Int. y Motorola	

CARROCERÍA	OK
1.- Manómetro de tablero	
2.- Sensibilidad de puertas	
3.- Luces, Faros, Halógenos	
4.- Funcionamiento de motor de plumas	
5.- Palanca de luces	
6.- Rodamientos de motor	

RESPONSABLE DE LA REPARACIÓN MECÁNICA

OBSERVACIONES LUEGO DE LA REPARACIÓN

Técnica de C.C.

FORM.: F-GM-005

26864

FORMULARIO F-GM-005

EMPRESA PÚBLICA METROPOLITANA DE TRANSPORTE DE PASAJEROS DE QUITO
GERENCIA TÉCNICA
HOJA DE ORDEN DE TRABAJO

Trole ☐ Sur Oriental ☐ Central Norte ☐ Sur Occidental ☐ Ecovía ☐ EPQ ☐

1. RECEPCIÓN M Volverde **TROLE Nº** 106

F. Ingreso	Hora Ingreso	F. Salida	Hora Salida	Kilometraje	Conductor	Recepcionis
14/07/17	6:00				Borja	Rl

ACCESORIOS: Amplificador ☑ Micrófono ☑ Motorola ☑ Espejos ☑ Extintor ☑ Pértigas ☑ Selector de agujas ☑ Botiquín

HOJA DE TRABAJO ELECTRÓNICO

ELECTRÓNICO	LABORATORIO	TELECOMUNICACIONES	MANTENIMIENTO (9.1

AVERÍA ELECTRÓNICA POR LA QUE INGRESA

Neumáticos. 8 Bsso.

Revisado por:

REPARACIÓN EFECTUADA

TAREA	Código de reparación	Hora de Inicio	Hora de Finalización
Se envía a ET			
Completos Dir.		6:00	6:20

PERSONAL TÉCNICO

Técnicos Mecánicos	Código Persor
Ruiz C	1714

Antes de la entrega del vehículo de mantenimiento hay que comprobar:

CONTROL RUTINARIO	OK
1.- Aislamiento	
2.- Subir, bajar troles y bloqueo	
3.- Tacógrafo	
4.- Alarma de articulación	
5.- Compresor	
6.- Pitos	
7.- Bloqueo rampas	
8.- Zeta de emergencia	
9.- Pulsador T. Nula	
10.- Audio Int. y Motorola	

CARROCERÍA	OK
1.- Manómetro de tablero	
2.- Sensibilidad de puertas	
3.- Luces, Faros, Halógenos	
4.- Funcionamiento de motor de plumas	
5.- Palanca de luces	
6.- Rodamientos de motor	

RESPONSABLE DE LA REPARACIÓN MECÁNICA ....

OBSERVACIONES LUEGO DE LA REPARACIÓN

Técnica de C.C.:

FORM.: F-GM-(

FORMULARIO F-GM-005	EMPRESA PÚBLICA METROPOLITANA DE TRANSPORTE DE PASAJEROS DE QUITO GERENCIA TÉCNICA HOJA DE ORDEN DE TRABAJO	QUITO EPMTP

Trole ☐ Sur Oriental ☐ Central Norte ☐ Sur Occidental ☐ Ecovia ☐ EPQ ☐

RECEPCION

TROLE Nº

F. Ingreso	Hora Ingreso	F. Salida	Hora Salida	Kilometraje	Conductor	Recepcionista

ACCESORIOS: Amplificador ☐ Micrófono ☐ Motorola ☐ Espejos ☐ Extintor ☐ Pértigas ☐ Selector de agujas ☐ Boliquin ☐

HOJA DE TRABAJO MECÁNICO

MECÁNICA	CARROCERÍA	VULCANIZADO	MANTENIMIENTO (9.2)	COMPONENTES

VERIA MECÁNICA POR LA QUE INGRESA

Revisado por

REPARACIÓN EFECTUADA

TAREA	Código de reparación	Hora de Inicio	Hora de Finalización

PERSONAL TÉCNICO

Técnicos Mecánicos	Código Personal

Antes de la entrega del vehículo de mantenimiento hay que comprobar:

CONTROL RUTINARIO	OK
1.- Fugas de aire, aceite, combustible	
2.- Roce de cañerías y mangueras	
3.- Válvulas de rebose	
4.- Fuelles	
5.- Revision de bujes templadores	
6.- Limpieza de Prefiltro	

CARROCERÍA	OK
1.- Revision de cartuchos centrales	
2.- Revisión de rolines y guardapolvos	
3.- Revisión de parantes y asideros	
4.- Revision de rampas y su funcionamiento	
5.- Revisión de amarras de acordion	
6.- Revisión de cofres	

RESPONSABLE DE LA REPARACIÓN MECÁNICA _____

OBSERVACIONES LUEGO DE LA REPARACIÓN

Técnica de C.C.:

FORM.: F-GM-005

26884

FORMULARIO F-GM-005

EMPRESA PÚBLICA METROPOLITANA DE TRANSPORTE DE PASAJEROS DE QUITO
GERENCIA TÉCNICA

HOJA DE ORDEN DE TRABAJO

QUITO

Trole ☐ Sur Oriental ☐ Central Norte ☐ Sur Occidental ☐ Ecovía ☐ EPQ ☐

1. RECEPCIÓN

TROLE Nº T-81

F. Ingreso	Hora Ingreso	F. Salida	Hora Salida	Kilometraje	Conductor	Recepcionista
14/07/17	17:00		17:20	887773	TAPIMANGO	

ACCESORIOS: Amplificador ☐ Micrófono ☐ Motorola ☐ Espejos ☐ Extintor ☐ Pértigas ☐ Selector de agujas ☐ Botiquín ☐

HOJA DE TRABAJO MECÁNICO

MECÁNICA	CARROCERÍA	VULCANIZADO	MANTENIMIENTO (9.2)	COMPONENTES

AVERÍA MECÁNICA POR LA QUE INGRESA

BLOQ. C/D

Revisado por:

REPARACIÓN EFECTUADA

TAREA	Código de reparación	Hora de Inicio	Hora de Finalización
SE DESBLOQUEA PANTÓGRAFO			
SE ENVÍA A ZT PARA			
CAMBIAR TROLES			

PERSONAL TÉCNICO

Técnicos Mecánicos	Código Personal
JHONNY LOZANO	

Antes de la entrega del vehículo de mantenimiento hay que comprobar:

CONTROL RUTINARIO	OK
1.- Fugas de aire, aceite, combustible	
2.- Roce de cañerías y mangueras	
3.- Válvulas de rebose	
4.- Fuelles	
5.- Revisión de tejes templadores	
6.- Limpieza de Prefiltro	

CARROCERÍA	OK
1.- Revisión de cartuchos centrales	
2.- Revisión de rejillas y guardapolvos	
3.- Revisión de pasamanos y asideros	
4.- Revisión de rampas y su funcionamiento	
5.- Revisión de amarras de acordeón	
6.- Revisión de cofres	

RESPONSABLE DE LA REPARACIÓN MECÁNICA ____________________

OBSERVACIONES LUEGO DE LA REPARACIÓN

Técnica de C.C.:

FORMULARIO F-GM-005

EMPRESA PÚBLICA METROPOLITANA DE TRANSPORTE DE PASAJEROS DE QUITO
GERENCIA TÉCNICA
HOJA DE ORDEN DE TRABAJO

QUITO EPMTP

Trole ☐ Sur Oriental ☐ Central Norte ☐ Sur Occidental ☐ Ecovía ☐ EPQ ☐

TROLE Nº

. RECEPCIÓN

F. Ingreso	Hora Ingreso	F. Salida	Hora Salida	Kilometraje	Conductor	Recepcionista

CCESORIOS: Amplificador ☐ Micrófono ☐ Motorola ☐ Espejos ☐ Extintor ☐ Pértigas ☐ Selector de agujas ☐ Botiquín ☐

HOJA DE TRABAJO ELECTRÓNICO

ELECTRÓNICA	LABORATORIO	TELECOMUNICACIONES	MANTENIMIENTO (9

AVERÍA ELECTRÓNICA POR LA QUE INGRESA

Revisado por:

REPARACIÓN EFECTUADA

TAREA	Código de reparación	Hora de Inicio	Hora de Finalización

PERSONAL TÉCNICO

Técnicos Mecánicos	Código Personal

Antes de la entrega del vehículo de mantenimiento hay que comprobar:

CONTROL RUTINARIO	OK
1.- Acoplamiento	
2.- Subir, bajar trolas y bloqueo	
3.- Tacógrafo	
4.- Alarma de articulación	
5.- Compresor	
6.- Pitos	
7.- Bloqueo rampas	
8.- Zeta de emergencia	
9.- Pulsador T.Nula	
10.- Audio Int. y Motorola	

CARROCERÍA	OK
1.- Manómetro de tablero	
2.- Sensibilidad de puertas	
3.- Luces, Faros, Halógenos	
4.- Funcionamiento de motor de plumas	
5.- Palanca de luces	
6.- Rodamientos de motor	

RESPONSABLE DE LA REPARACIÓN MECÁNICA

OBSERVACIONES LUEGO DE LA REPARACIÓN

Técnica de C.C.

FORM.: F-GM-005

26885

FORMULARIO F-GM-005	EMPRESA PÚBLICA METROPOLITANA DE TRANSPORTE DE PASAJEROS DE QUITO GERENCIA TÉCNICA **HOJA DE ORDEN DE TRABAJO**	QUITO

Trole ☐ Sur Oriental ☐ Central Norte ☐ Sur Occidental ☐ Ecovia ☐ EPQ ☐

1. RECEPCIÓN

TROLE Nº 113

F. Ingreso	Hora Ingreso	F. Salida	Hora Salida	Kilometraje	Conductor	Recepcionista
4/07/17	18:20		18:35	500661	M.U.	

ACCESORIOS: Amplificador ☐ Micrófono ☐ Motorola ☐ Espejos ☐ Extintor ☐ Pértigas ☐ Selector de agujas ☐ Botiquín ☐

HOJA DE TRABAJO MECÁNICO

MECÁNICA	CARROCERÍA	VULCANIZADO	MANTENIMIENTO (9.2)	COMPONENTES

AVERÍA MECÁNICA POR LA QUE INGRESA

NO PRENDE A DIESEL

Revisado por:

REPARACIÓN EFECTUADA

TAREA	Código de reparación	Hora de Inicio	Hora de Finalización
SE AUMENTA VOLTAJE A			
25 SEGUNDOS OK			

PERSONAL TÉCNICO

Técnicos Mecánicos	Código Personal
JHONNY VALLEJO	

Antes de la entrega del vehículo de mantenimiento hay que comprobar:

CONTROL RUTINARIO	OK
1.- Fugas de aire, aceite, combustible	
2.- Roce de cañerías y mangueras	
3.- Válvulas de rebose	
4.- Fuelles	
5.- Revisión de lujes templadores	
6.- Limpieza de Prefiltro	

CARROCERÍA	OK
1.- Revisión de cartuchos centrales	
2.- Revisión de cortinas y guardapolvos	
3.- Revisión de pasamanos y asideros	
4.- Revisión de rampas y su funcionamiento	
5.- Revisión de amarras de acordeón	
6.- Revisión de cofres	

RESPONSABLE DE LA REPARACIÓN MECÁNICA ____________________

OBSERVACIONES LUEGO DE LA REPARACION

Técnico de C.C.:

FORM.: F-GM-005

FORMULARIO F-GM-005	EMPRESA PÚBLICA METROPOLITANA DE TRANSPORTE DE PASAJEROS DE QUITO GERENCIA TÉCNICA **HOJA DE ORDEN DE TRABAJO**	QUITO

ole ☐ Sur Oriental ☐ Central Norte ☐ Sur Occidental ☐ Ecovía ☐ EPQ ☐

RECEPCIÓN **TROLE Nº** ☐

Ingreso	Hora Ingreso	F. Salida	Hora Salida	Kilometraje	Conductor	Recepcionista

ESORIOS: Amplificador ☐ Micrófono ☐ Motorola ☐ Espejos ☐ Extintor ☐ Pértigas ☐ Selector de agujas ☐ Botiquín ☐

HOJA DE TRABAJO MECÁNICO

MECÁNICA	CARROCERÍA	VULCANIZADO	MANTENIMIENTO (9.2)	COMPONENTES

ERÍA MECÁNICA POR LA QUE INGRESA

Revisado por:

REPARACIÓN EFECTUADA

TAREA	Código de reparación	Hora de Inicio	Hora de Finalización

PERSONAL TÉCNICO

Técnicos Mecánicos	Código Personal

Antes de la entrega del vehículo de mantenimiento hay que comprobar:

CONTROL RUTINARIO	OK
Fugas de aire, aceite, combustible	
Roce de cañerías y mangueras	
Válvulas de rebose	
Fuelles	
Revisión de bujes templadores	
Limpieza de Prefiltro	

CARROCERÍA	OK
1.- Revisión de cartuchos centrales	
2.- Revisión de rolines y guardapolvos	
3.- Revisión de parantes y asideros	
4.- Revisión de rampas y su funcionamiento	
5.- Revisión de amarras de acordeón	
6.- Revisión de cofres	

RESPONSABLE DE LA REPARACIÓN MECÁNICA _____

OBSERVACIONES LUEGO DE LA REPARACIÓN

Técnica de C.C.:

FORM.: F-GM-005

26867

FORMULARIO F-GM-005	EMPRESA PÚBLICA METROPOLITANA DE TRANSPORTE DE PASAJEROS DE QUITO GERENCIA TÉCNICA **HOJA DE ORDEN DE TRABAJO**	329 QUITO

Trole ☐ Sur Oriental ☐ Central Norte ☐ Sur Occidental ☐ Ecovía ☐ EPQ ☐

1. RECEPCIÓN

7 Norte

TROLE Nº 111

F. Ingreso	Hora Ingreso	F. Salida	Hora Salida	Kilometraje	Conductor	Recepcionist
14/07/17	12S30			812777	Gomez	RC

ACCESORIOS: Amplificador ☑ Micrófono ☐ Motorola ☑ Espejos ☑ Extintor ☑ Pértigas ☐ Selector de agujas ☑ Botiquín ☐

HOJA DE TRABAJO MECÁNICO

MECÁNICA	CARROCERÍA	VULCANIZADO	MANTENIMIENTO (9.2)	COMPONENTES

AVERÍA MECÁNICA POR LA QUE INGRESA

No procede a Detrás
No Pito

Revisado por:

REPARACIÓN EFECTUADA

TAREA	Código de reparación	Hora de Inicio	Hora de Finalización
Se regula Pito.			
Se reseteo a Detrás			
& Prueba			

PERSONAL TÉCNICO

Técnicos Mecánicos	Código Persona
RRC	114

...tes de la entrega del vehículo de mantenimiento hay que comprobar:

CONTROL RUTINARIO	OK
1.- Fugas de aire, aceite, combustible	✓
2.- Roce de cañerías y mangueras	✓
3.- Válvulas de rebose	✓
4.- Fuelles	✓
5.- Revisión de bujes templadores	
6.- Limpieza de Prefiltro	

CARROCERÍA	OK
1.- Revisión de cartuchos centrales	✓
2.- Revisión de rolinas y guardapolvos	✓
3.- Revisión de parantes y asideros	✓
4.- Revisión de rampas y su funcionamiento	✓
5.- Revisión de amarras de acordeón	
6.- Revisión de cofres	

RESPONSABLE DE LA REPARACIÓN MECÁNICA ______

OBSERVACIONES LUEGO DE LA REPARACIÓN

Técnica de C.C.:

FORM.: F-GM-005

FORMULARIO F-GM-005

EMPRESA PÚBLICA METROPOLITANA DE TRANSPORTE DE PASAJEROS DE QUITO
GERENCIA TÉCNICA
HOJA DE ORDEN DE TRABAJO

Trole ☐ Sur Oriental ☐ Central Norte ☐ Sur Occidental ☐ Ecovía ☐ EPQ ☐

TROLE Nº

1. RECEPCIÓN

F. Ingreso	Hora Ingreso	F. Salida	Hora Salida	Kilometraje	Conductor	Recepcionista

ACCESORIOS: Amplificador ☐ Micrófono ☐ Motorola ☐ Espejos ☐ Extintor ☐ Pértigas ☐ Selector de agujas ☐ Boliquin ☐

HOJA DE TRABAJO ELECTRÓNICO

ELECTRÓNICA	LABORATORIO	TELECOMUNICACIONES	MANTENIMIENTO (9

AVERÍA ELECTRÓNICA POR LA QUE INGRESA

Revisado por:

REPARACIÓN EFECTUADA

TAREA	Código de reparación	Hora de Inicio	Hora de Finalización

PERSONAL TÉCNICO

Técnicos Mecánicos	Código Personal

Antes de la entrega del vehículo de mantenimiento hay que comprobar:

CONTROL RUTINARIO	OK
1 - Acoplamiento	
2 - Subir, bajar troles y bloqueo	
3 - Tacógrafo	
4 - Alarma de articulación	
5 - Compresor	
6 - Pitos	
7 - Bloqueo rampas	
8 - Zeta de emergencia	
9 - Pulsador T. Nula	
10 - Audio Int. y Motorola	

CARROCERÍA	OK
1.- Manómetro de tablero	
2.- Sensibilidad de puertas	
3.- Luces, Faros, Halógenos	
4.- Funcionamiento de motor de plumas	
5.- Palanca de luces	
6.- Rodamientos de motor	

RESPONSABLE DE LA REPARACIÓN MECÁNICA

OBSERVACIONES LUEGO DE LA REPARACIÓN

Técnica de C.C.

FORM.: F-GM-005

60003

FORMULARIO F-GM-005	EMPRESA PÚBLICA METROPOLITANA DE TRANSPORTE DE PASAJEROS DE QUITO GERENCIA TÉCNICA HOJA DE ORDEN DE TRABAJO	328 QUITO EPMT

Trole ☐ Sur Oriental ☐ Central Norte ☐ Sur Occidental ☐ Ecovía ☐ EPQ ☐

1. RECEPCIÓN T Norte **TROLE Nº** 85

F. Ingreso	Hora Ingreso	F. Salida	Hora Salida	Kilometraje	Conductor	Recepcionista
14/07/17	9:30				[illegible]	[illegible]

ACCESORIOS: Amplificador ☑ Micrófono ☑ Motorola ☑ Espejos ☑ Extintor ☑ Pértigas ☑ Selector de agujas ☑ Botiquín ☑

HOJA DE TRABAJO ELECTRÓNICO

ELECTRÓNICA	LABORATORIO	TELECOMUNICACIONES	MANTENIMIENTO (9.1)

AVERÍA ELECTRÓNICA POR LA QUE INGRESA

No Procede a Eléctrico

Revisado por:

REPARACIÓN EFECTUADA

TAREA	Código de reparación	Hora de Inicio	Hora de Finalización
Se Reseteo la Unidad no Genera a LT		9:40	10:10

PERSONAL TÉCNICO

Técnicos Mecánicos	Código Personal
[illegible]	1414

Antes de la entrega del vehículo de mantenimiento hay que comprobar:

CONTROL RUTINARIO	OK
Acoplamiento	
Subir, bajar troles y bloqueo	
3.- Tacógrafo	
4.- Alarma de articulación	
5.- Compresor	
6.- Pitos	
7.- Bloqueo rampas	
8.- Zeta de emergencia	
9.- Pulsador T. Nula	
10.- Audio Int. y Motorola	

CARROCERÍA	OK
1.- Manómetro de tablero	
2.- Sensibilidad de puertas	
3.- Luces, Faros, Halógenos	
4.- Funcionamiento de motor de plumas	
5.- Palanca de focus	
6.- Rodamientos de motor	

RESPONSABLE DE LA REPARACIÓN MECÁNICA ....

OBSERVACIONES LUEGO DE LA REPARACIÓN

Técnica de C.C.:

FORM.: F-GM-0(

FORMULARIO F-GM-005	EMPRESA PÚBLICA METROPOLITANA DE TRANSPORTE DE PASAJEROS DE QUITO GERENCIA TÉCNICA **HOJA DE ORDEN DE TRABAJO**	QUITO EPMTP

Trole ☐ Sur Oriental ☐ Central Norte ☐ Sur Occidental ☐ Ecovía ☐ EPQ ☐

1. RECEPCIÓN

TROLE Nº

F. Ingreso	Hora Ingreso	F. Salida	Hora Salida	Kilometraje	Conductor	Recepcionista

ACCESORIOS: Amplificador ☐ Micrófono ☐ Motorola ☐ Espejos ☐ Extintor ☐ Pértigas ☐ Selector de agujas ☐ Botiquín ☐

HOJA DE TRABAJO ELECTRÓNICO

ELECTRÓNICA	LABORATORIO	TELECOMUNICACIONES	MANTENIMIENTO (9

AVERÍA ELECTRÓNICA POR LA QUE INGRESA

Revisado por:

REPARACIÓN EFECTUADA

TAREA	Código de reparación	Hora de Inicio	Hora de Finalización

PERSONAL TÉCNICO

Técnicos Mecánicos	Código Personal

Antes de la entrega del vehículo de mantenimiento hay que comprobar:

CONTROL RUTINARIO	OK
1.- Acoplamiento	
2.- Subir, bajar troles y bloqueo	
3.- Tacógrafo	
4.- Alarma de articulación	
5.- Compresor	
6.- Pitos	
7.- Bloqueo rampas	
8.- Zeta de emergencia	
9.- Pulsador T. Nula	
10.- Audio Int. y Motorola	

CARROCERÍA	OK
1.- Manómetro de tablero	
2.- Sensibilidad de puertas	
3.- Luces, Faros, Halógenos	
4.- Funcionamiento de motor de plumas	
5.- Palancas de luces	
6.- Rodamientos de motor	

RESPONSABLE DE LA REPARACIÓN MECÁNICA

OBSERVACIONES LUEGO DE LA REPARACIÓN

Técnica de C.C.

FORM.: F-GM-0

26866

FORMULARIO F-GM-005	EMPRESA PÚBLICA METROPOLITANA DE TRANSPORTE DE PASAJEROS DE QUITO GERENCIA TÉCNICA **HOJA DE ORDEN DE TRABAJO**	QUITO EPMT

Trole ☒ Sur Oriental ☐ Central Norte ☐ Sur Occidental ☐ Ecovía ☐ EPQ ☐

1. RECEPCIÓN

M. Valverde

TROLE Nº 55

F. Ingreso	Hora Ingreso	F. Salida	Hora Salida	Kilometraje	Conductor	Recepcionista
04/07/17	12:00			043669	DLDDS	RL

ACCESORIOS: Amplificador ☑ Micrófono ☑ Motorola ☑ Espejos ☑ Extintor ☑ Pértigas ☑ Selector de agujas ☑ Botiquín ☑

HOJA DE TRABAJO MECÁNICO

MECÁNICA	CARROCERÍA	VULCANIZADO	MANTENIMIENTO (9.2)	COMPONENTES
	✓			

AVERÍA MECÁNICA POR LA QUE INGRESA

Suelto Caucho 3er eje IZQ

Revisado por:

REPARACIÓN EFECTUADA

TAREA	Código de reparación	Hora de Inicio	Hora de Finalización
Se rev. se encuentra ET por remachado de caucho guarda polvo 3er eje Izq		12:30	13:00

PERSONAL TÉCNICO

Técnicos Mecánicos	Código Persona
Rosero	4114

Antes de la entrega del vehículo de mantenimiento hay que comprobar:

CONTROL RUTINARIO	OK
1.- Fugas de aire, aceite, combustible	✓
2.- Roce de cañerías y mangueras	✓
3.- Válvulas de rebose	✓
4.- Fuelles	✓
5.- Revisión de bujes templadores	✓
6.- Limpieza de Prefiltro	✓

CARROCERÍA	OK
1.- Revisión de cartuchos centrales	✓
2.- Revisión de rolinas y guardapolvos	✓
3.- Revisión de parantes y asideros	✓
4.- Revisión de rampas y su funcionamiento	✓
5.- Revisión de amarras de acordeón	✓
6.- Revisión de cofres	✓

RESPONSABLE DE LA REPARACIÓN MECÁNICA ____________

OBSERVACIONES LUEGO DE LA REPARACIÓN

Técnica de C.C.:

FORMULARIO F-GM-005	EMPRESA PÚBLICA METROPOLITANA DE TRANSPORTE DE PASAJEROS DE QUITO GERENCIA TÉCNICA **HOJA DE ORDEN DE TRABAJO**	QUITO

ole ☐ Sur Oriental ☐ Central Norte ☐ Sur Occidental ☐ Ecovía ☐ EPQ ☐

RECEPCIÓN

TROLE Nº

Ingreso	Hora Ingreso	F. Salida	Hora Salida	Kilometraje	Conductor	Recepcionista

ESORIOS: Amplificador ☐ Micrófono ☐ Motorola ☐ Espejos ☐ Extintor ☐ Pértigas ☐ Selector de agujas ☐ Botiquín ☐

HOJA DE TRABAJO MECÁNICO

MECÁNICA	CARROCERÍA	VULCANIZADO	MANTENIMIENTO (9.2)	COMPONENTES

ÉRIA MECÁNICA POR LA QUE INGRESA

Revisado por

REPARACIÓN EFECTUADA

TAREA	Código de reparación	Hora de Inicio	Hora de Finalización

PERSONAL TÉCNICO

Técnicos Mecánicos	Código Personal

Antes de la entrega del vehículo de mantenimiento hay que comprobar:

CONTROL RUTINARIO	OK
- Fugas de aire, aceite, combustible	
- Roce de cañerías y mangueras	
- Válvulas de rebose	
- Fuelles	
- Revision de bujes templadores	
- Limpieza de Prefiltro	

CARROCERÍA	OK
1.- Revision de cartuchos centrales	
2.- Revisión de rolines y guardapolvos	
3.- Revisión de patentes y asideros	
4.- Revision de rampas y su funcionamiento	
5.- Revision de amarras de acordeón	
6.- Revisión de cofres	

RESPONSABLE DE LA REPARACIÓN MECÁNICA _____

OBSERVACIONES LUEGO DE LA REPARACIÓN

Técnica de C.C.:

FORM.: F-GM-005

26851

326

FORMULARIO F-GM-005

EMPRESA PÚBLICA METROPOLITANA DE TRANSPORTE DE PASAJEROS DE QUITO
GERENCIA TÉCNICA
HOJA DE ORDEN DE TRABAJO

QUITO

Trole ☐ Sur Oriental ☐ Central Norte ☐ Sur Occidental ☐ Ecovía ☐ EPQ ☐

1. RECEPCIÓN

TROLE Nº 67

F. Ingreso	Hora Ingreso	F. Salida	Hora Salida	Kilometraje	Conductor	Recepcionista
13/04/17	19:00		19:25	796980		

ACCESORIOS Amplificador ☐ Micrófono ☐ Motorola ☐ Espejos ☐ Extintor ☐ Pértigas ☐ Selector de agujas ☐ Botiquín ☐

HOJA DE TRABAJO MECÁNICO

MECÁNICA	CARROCERÍA	VULCANIZADO	MANTENIMIENTO (9.2)	COMPONENTES

AVERÍA MECÁNICA POR LA QUE INGRESA

SALE HUMO NEGRO

Revisado por:

REPARACIÓN EFECTUADA

TAREA	Código de reparación	Hora de Inicio	Hora de Finalización
SE TRAE A 27 PARA REVISIÓN			
DEL TURBO Y NO FUNCIONA			
EL VENTILADOR DEL MOTOR DIESEL			

PERSONAL TÉCNICO

Técnicos Mecánicos	Código Personal
JHONNY LOZANO	

Antes de la entrega del vehículo de mantenimiento hay que comprobar:

CONTROL RUTINARIO	OK
1 - Fugas de aire, aceite, combustible	
2 - Roce de cañerías y mangueras	
3 - Válvulas de rebose	
4 - Fuelles	
5 - Revisión de fajas templadores	
6 - Limpieza de Prefiltro	

CARROCERÍA	OK
1.- Revisión de cartuchos centrales	
2.- Revisión de líneas y guardapolvos	
3.- Revisión de pasamanos y asideros	
4.- Revisión de rampas y su funcionamiento	
5.- Revisión de amarras de acordeón	
6.- Revisión de cofres	

RESPONSABLE DE LA REPARACIÓN MECÁNICA ____________________

OBSERVACIONES LUEGO DE LA REPARACIÓN

Técnico de C.C.

FORMULARIO F-GM-005	EMPRESA PÚBLICA METROPOLITANA DE TRANSPORTE DE PASAJEROS DE QUITO GERENCIA TÉCNICA **HOJA DE ORDEN DE TRABAJO**	QUITO

Trole ☐ Sur Oriental ☐ Central Norte ☐ Sur Occidental ☐ Ecovía ☐ EPQ ☐

1. RECEPCIÓN

TROLE N° ____

F. Ingreso	Hora Ingreso	F. Salida	Hora Salida	Kilometraje	Conductor	Recepcionista

ACCESORIOS: Amplificador ☐ Micrófono ☐ Motorola ☐ Espejos ☐ Extintor ☐ Pértigas ☐ Selector de agujas ☐ Botiquín ☐

HOJA DE TRABAJO ELECTRÓNICO

ELECTRÓNICA	LABORATORIO	TELECOMUNICACIONES	MANTENIMIENTO (9

AVERÍA ELECTRÓNICA POR LA QUE INGRESA

Revisado por:

REPARACIÓN EFECTUADA

TAREA	Código de reparación	Hora de Inicio	Hora de Finalización

PERSONAL TÉCNICO

Técnicos Mecánicos	Código Personal

Antes de la entrega del vehículo de mantenimiento hay que comprobar:

CONTROL RUTINARIO	OK
1.- Acoplamiento	
2.- Subir, bajar trolas y bloqueo	
3.- Tacógrafo	
4.- Alarma de articulación	
5.- Compresor	
6.- Pitos	
7.- Bloqueo rampas	
8.- Zeta de emergencia	
9.- Pulsador T. Nula	
10.- Audio Int. y Motorola	

CARROCERÍA	OK
1.- Manómetro de tablero	
2.- Sensibilidad de puertas	
3.- Luces, Faros, Halógenos	
4.- Funcionamiento de motor de plumas	
5.- Palanca de luces	
6.- Rodamientos de motor	

RESPONSABLE DE LA REPARACIÓN MECÁNICA _____

OBSERVACIONES LUEGO DE LA REPARACIÓN

Técnica de C.C.

FORM.: F-GM-005

268854

FORMULARIO F-GM-005	EMPRESA PÚBLICA METROPOLITANA DE TRANSPORTE DE PASAJEROS DE QUITO GERENCIA TÉCNICA **HOJA DE ORDEN DE TRABAJO**	QUITO

Trole ☐ Sur Oriental ☐ Central Norte ☐ Sur Occidental ☐ Ecovía ☐ EPQ ☐

1. RECEPCIÓN

TROLE Nº 22

F Ingreso	Hora Ingreso	F Salida	Hora Salida	Kilometraje	Conductor	Recepcionista
13/07/17	19:45		20:00	940000	BARRENO J	

ACCESORIOS: Amplificador ☐ Micrófono ☐ Motorola ☐ Espejos ☐ Extintor ☐ Perillas ☐ Selector de agujas ☐ Botiquín ☐

HOJA DE TRABAJO MECÁNICO

MECÁNICA	CARROCERÍA	VULCANIZADO	MANTENIMIENTO (9.2)	COMPONENTES

AVERÍA MECANICA POR LA QUE INGRESA

NO PROCEDE A ELECTRICO

Revisado por:

REPARACIÓN EFECTUADA

TAREA	Código de reparación	Hora de Inicio	Hora de Finalización
SE RESETEARON MODULOS			
SE PROBOS NO SUPERA AVERÍA			
A 26			

PERSONAL TÉCNICO

Técnicos Mecánicos	Código Personal
JHONNY VASMO	

Antes de la entrega del vehículo de mantenimiento hay que comprobar:

CONTROL RUTINARIO	OK
1 - Fugas de aire, aceite, combustible	
2 - Roce de cañerías y mangueras	
3 - Valvulas de rebose	
4 - Fuelles	
5 - Revision de tapas limpiadores	
6 - Limpieza de Prefiltro	

CARROCERÍA	OK
1 - Revisión de cartuchos centrales	
2 - Revisión de rejillas y guardapolvos	
3 - Revision de pasantes y asideros	
4 - Revision de rampas y su funcionamiento	
5 - Revision de amarres de acordeón	
6 - Revision de cinfres	

RESPONSABLE DE LA REPARACIÓN MECÁNICA _____

OBSERVACIONES LUEGO DE LA REPARACIÓN

Técnica de C.C.

FORM.: F-GM-005

FORMULARIO F-GM-005	EMPRESA PÚBLICA METROPOLITANA DE TRANSPORTE DE PASAJEROS DE QUITO GERENCIA TÉCNICA **HOJA DE ORDEN DE TRABAJO**	QUITO

Trole ☐ Sur Oriental ☐ Central Norte ☐ Sur Occidental ☐ Ecovía ☐ EPQ ☐

TROLE Nº

1. RECEPCIÓN

F. Ingreso	Hora Ingreso	F. Salida	Hora Salida	Kilometraje	Conductor	Recepcionista

ACCESORIOS: Amplificador ☐ Micrófono ☐ Motorola ☐ Espejos ☐ Extintor ☐ Pértigas ☐ Selector de agujas ☐ Botiquín ☐

HOJA DE TRABAJO ELECTRÓNICO

ELECTRÓNICA	LABORATORIO	TELECOMUNICACIONES	MANTENIMIENTO (9

AVERÍA ELECTRÓNICA POR LA QUE INGRESA

Revisado por:

REPARACIÓN EFECTUADA

TAREA	Código de reparación	Hora de Inicio	Hora de Finalización

PERSONAL TÉCNICO

Técnicos Mecánicos	Código Personal

Antes de la entrega del vehículo de mantenimiento hay que comprobar:

CONTROL RUTINARIO	OK
1.- Acoplamiento	
2.- Subir, bajar frolas y bloqueo	
3.- Tacógrafo	
4.- Alarma de articulación	
5.- Compresor	
6.- Pitos	
7.- Bloqueo rampas	
8.- Zéta de emergencia	
9.- Pulsador T. Nula	
10.- Audio Int. y Motorola	

CARROCERÍA	OK
1.- Manómetro de tablero	
2.- Sensibilidad de puertas	
3.- Luces, Faros, Halógenos	
4.- Funcionamiento de motor de plumas	
5.- Palanca de luces	
6.- Rodamientos de motor	

RESPONSABLE DE LA REPARACIÓN MECÁNICA

OBSERVACIONES LUEGO DE LA REPARACIÓN

Técnica de C.C.

FORM.: F-GM-005

26853

FORMULARIO F-GM-005

EMPRESA PÚBLICA METROPOLITANA DE TRANSPORTE DE PASAJEROS DE QUITO
GERENCIA TÉCNICA
HOJA DE ORDEN DE TRABAJO

QUITO

Trole [X] Sur Oriental [ ] Central Norte [ ] Sur Occidental [ ] Ecovía [ ] EPQ [ ]

1. RECEPCIÓN

TROLE Nº 01

F. Ingreso	Hora Ingreso	F. Salida	Hora Salida	Kilometraje	Conductor	Recepcionist
13/04/13	14:40		15:30	988223.2	I. Romero	

ACCESORIOS Amplificador [ ] Micrófono [X] Motorola [X] Espejos [4] Extintor [ ] Pértigas [/] Selector de aguas [ ] Botiquín [

HOJA DE TRABAJO ELECTRÓNICO

ELECTRÓNICA	LABORATORIO	TELECOMUNICACIONES	MANTENIMIENTO (9.1

AVERIA ELECTRONICA POR LA QUE INGRESA

AU. P2.

Revisado por

REPARACIÓN EFECTUADA

TAREA	Código de reparación	Hora de inicio	Hora de Finalización
NO ACTUA. ELECTROVALVULA			
DE P2. SE ENVIA			
A ET			

PERSONAL TÉCNICO

Técnicos Mecánicos	Código Person
JHONNY LOZANO	

Antes de la entrega del vehículo de mantenimiento hay que comprobar

CONTROL RUTINARIO	OK
1.- Acoplamiento	
2.- Sobre llantas, frenos y bloqueo	
3.- Tacógrafo	
4.- Alarma de articulación	
5.- Compresor	
6.- Pitos	
7.- Bloqueo rampas	
8.- Zeta de emergencia	
9.- Pulsador T Nota	
10.- Audio Int. y Motorola	

CARROCERÍA	OK
1.- Manómetro de tablero	
2.- Sensibilidad de puertas	
3.- Luces Faros Halógenos	
4.- Funcionamiento de motor de plumas	
5.- Palanca de luces	
6.- Rodamientos de motor	

RESPONSABLE DE LA REPARACIÓN MECÁNICA

OBSERVACIONES LUEGO DE LA REPARACIÓN

Técnica de C.C.

FORMULARIO F-GM-005	EMPRESA PÚBLICA METROPOLITANA DE TRANSPORTE DE PASAJEROS DE QUITO GERENCIA TÉCNICA HOJA DE ORDEN DE TRABAJO	QUITO

Trole ☐ Sur Oriental ☐ Central Norte ☐ Sur Occidental ☐ Ecovía ☐ EPQ ☐

. RECEPCION

TROLE Nº

F. Ingreso	Hora Ingreso	F. Salida	Hora Salida	Kilometraje	Conductor	Recepcionista

CCESORIOS: Amplificador ☐ Micrófono ☐ Motorola ☐ Espejos ☐ Extintor ☐ Pértigas ☐ Selector de agujas ☐ Boliquin ☐

HOJA DE TRABAJO MECÁNICO

MECÁNICA	CARROCERÍA	VULCANIZADO	MANTENIMIENTO (9.2)	COMPONENTES

VERIA MECÁNICA POR LA QUE INGRESA

Revisado por

REPARACIÓN EFECTUADA

TAREA	Código de reparación	Hora de Inicio	Hora de Finalización

PERSONAL TÉCNICO

Técnicos Mecánicos	Código Personal

Antes de la entrega del vehículo de mantenimiento hay que comprobar:

CONTROL RUTINARIO	OK
1.- Fugas de aire, aceite, combustible	
2.- Roce de cañerías y mangueras	
3.- Válvulas de rebose	
4.- Fuelles	
5.- Revision de bujes templadores	
6.- Limpieza de Prefiltro	

CARROCERÍA	OK
1.- Revision de cartuchos centrales	
2.- Revisión de rolines y guardapolvos	
3.- Revisión de parantes y asideros	
4.- Revisión de rampas y su funcionamiento	
5.- Revision de amarras de acordión	
6.- Revisión de cofres	

RESPONSABLE DE LA REPARACIÓN MECÁNICA _____

OBSERVACIONES LUEGO DE LA REPARACIÓN

Técnica de C.C.

FORM.: F-GM-005

26836 3

FORMULARIO F-GM-005

EMPRESA PÚBLICA METROPOLITANA DE TRANSPORTE DE PASAJEROS DE QUITO
GERENCIA TÉCNICA
HOJA DE ORDEN DE TRABAJO

QUITO

Trole ☐ Sur Oriental ☐ Central Norte ☐ Sur Occidental ☐ Ecovía ☐ EPQ ☐

1. RECEPCIÓN M. Valverde **TROLE Nº** 103

F. Ingreso	Hora Ingreso	F. Salida	Hora Salida	Kilometraje	Conductor	Recepcionista
13/07/17	10:00				Mopoz	

ACCESORIOS: Amplificador ☑ Micrófono ☑ Motorola ☑ Espejos ☑ Extintor ☑ Pértigas ☑ Selector de agujas ☑ Botiquín

HOJA DE TRABAJO MECÁNICO

MECÁNICA	CARROCERÍA	VULCANIZADO	MANTENIMIENTO (9.2)	COMPONENTES

AVERÍA MECÁNICA POR LA QUE INGRESA

Frenos Bajos

Revisado por:

REPARACIÓN EFECTUADA

TAREA	Código de reparación	Hora de Inicio	Hora de Finalización
Se regula frenos. Bajos			
S/x1		11:00	11:30

PERSONAL TÉCNICO

Técnicos Mecánicos	Código Personal

Antes de la entrega del vehículo de mantenimiento hay que comprobar:

CONTROL RUTINARIO	OK
1 - Fugas de aire, aceite combustible	
2 - Roce de cañerías y mangueras	
3 - Válvulas de rebose	
4 - Fuelles	
5 - Revisión de lagos templadores	
6 - Limpieza de Prefiltro	

CARROCERÍA	OK
1 - Revisión de cerrojos centrales	
2 - Revisión de gomas y guardapolvos	
3 - Revisión de puertas y asideros	
4 - Revisión de timbres y su funcionamiento	
5 - Revisión de amarras de acordeón	
6 - Revisión de rieles	

RESPONSABLE DE LA REPARACIÓN MECÁNICA

OBSERVACIONES LUEGO DE LA REPARACIÓN

Técnico de C.C.:

FORM.: F-GM-005

FORMULARIO F-GM-005	EMPRESA PÚBLICA METROPOLITANA DE TRANSPORTE DE PASAJEROS DE QUITO GERENCIA TÉCNICA **HOJA DE ORDEN DE TRABAJO**	QUITO EPMTP

role ☐ Sur Oriental ☐ Central Norte ☐ Sur Occidental ☐ Ecovía ☐ EPQ ☐

RECEPCIÓN **TROLE Nº** ____

Ingreso	Hora Ingreso	F. Salida	Hora Salida	Kilometraje	Conductor	Recepcionista

CESORIOS: Amplificador ☐ Micrófono ☐ Motorola ☐ Espejos ☐ Extintor ☐ Pértigas ☐ Selector de agujas ☐ Boliquin ☐

HOJA DE TRABAJO MECÁNICO

MECÁNICA	CARROCERÍA	VULCANIZADO	MANTENIMIENTO (9.2)	COMPONENTES

ERIA MECÁNICA POR LA QUE INGRESA

Revisado por

REPARACIÓN EFECTUADA

TAREA	Código de reparación	Hora de Inicio	Hora de Finalización

PERSONAL TÉCNICO

Técnicos Mecánicos	Código Personal

Antes de la entrega del vehículo de mantenimiento hay que comprobar:

CONTROL RUTINARIO	OK
Fugas de aire, aceite, combustible	
Roce de cañerías y mangueras	
Válvulas de rebose	
Fuelles	
Revision de bujes templadores	
Limpieza de Prefiltro	

CARROCERÍA	OK
1.- Revision de cartuchos centrales	
2.- Revision de rolines y guardapolvos	
3.- Revision de parantes y asideros	
4.- Revision de rampas y su funcionamiento	
5.- Revision de amarras de acordeón	
6.- Revisión de cofres	

RESPONSABLE DE LA REPARACIÓN MECÁNICA _____

OBSERVACIONES LUEGO DE LA REPARACIÓN

Técnica de C.C.:

FORM.: F-GM-005

26833 322

FORMULARIO F-GM-005	EMPRESA PÚBLICA METROPOLITANA DE TRANSPORTE DE PASAJEROS DE QUITO GERENCIA TÉCNICA **HOJA DE ORDEN DE TRABAJO**	QUITO

Trole ☐ Sur Oriental ☐ Central Norte ☐ Sur Occidental ☐ Ecovía ☐ EPQ ☐

1. RECEPCIÓN

M Valverde.

TROLE Nº 60

F. Ingreso	Hora Ingreso	F. Salida	Hora Salida	Kilometraje	Conductor	Recepcionista
13/07/17	7:50			75012	Tacuro	RL

ACCESORIOS: Amplificador ☑ Micrófono ☑ Motorola ☑ Espejos ☑ Extintor ☑ Pértiga ☑ Selector de agujas ☑ Botiquín ☑

HOJA DE TRABAJO MECÁNICO

MECÁNICA	CARROCERÍA	VULCANIZADO	MANTENIMIENTO (9.2)	COMPONENTES

AVERIA MECÁNICA POR LA QUE INGRESA

No Procede a Electricos.

Revisado por:

REPARACIÓN EFECTUADA

TAREA	Código de reparación	Hora de Inicio	Hora de Finalización
Se resetea termicos y reguladores de Marcha		9:30	10:05
a Prueba			

PERSONAL TÉCNICO

Técnicos Mecánicos	Código Personal
Ruiz C	1416

Antes de la entrega del vehículo de mantenimiento hay que comprobar:

CONTROL RUTINARIO	OK
1.- Fugas de aire, aceite, combustible	✓
2.- Roce de cañerías y mangueras	✓
3.- Válvulas de rebose	✓
4.- Fuelles	✓
5.- Revisión de tejas templadores	✓
6.- Limpieza de Prefiltro	✓

CARROCERÍA	OK
1.- Revisión de cartuchos centrales	✓
2.- Revisión de rejillas y guardapolvos	✓
3.- Revisión de pasamanos y asideros	✓
4.- Revisión de rampas y su funcionamiento	✓
5.- Revisión de amarras de acordeon	✓
6.- Revisión de cofres	✓

RESPONSABLE DE LA REPARACION MECÁNICA ____________

OBSERVACIONES LUEGO DE LA REPARACIÓN

Técnica de C.C.

FORMULARIO F-GM-005	EMPRESA PÚBLICA METROPOLITANA DE TRANSPORTE DE PASAJEROS DE QUITO GERENCIA TÉCNICA **HOJA DE ORDEN DE TRABAJO**	QUITO EPMTP

'ole ☐ Sur Oriental ☐ Central Norte ☐ Sur Occidental ☐ Ecovía ☐ EPQ ☐

RECEPCIÓN

TROLE Nº

Ingreso	Hora Ingreso	F. Salida	Hora Salida	Kilometraje	Conductor	Recepcionista

CESORIOS: Amplificador ☐ Micrófono ☐ Motorola ☐ Espejos ☐ Extintor ☐ Pértigas ☐ Selector de agujas ☐ Botiquín ☐

HOJA DE TRABAJO MECÁNICO

MECÁNICA	CARROCERÍA	VULCANIZADO	MANTENIMIENTO (9.2)	COMPONENTES

'ERIA MECÁNICA POR LA QUE INGRESA

Revisado por

REPARACIÓN EFECTUADA

TAREA	Código de reparación	Hora de Inicio	Hora de Finalización

PERSONAL TÉCNICO

Técnicos Mecánicos	Código Personal

Antes de la entrega del vehículo de mantenimiento hay que comprobar:

CONTROL RUTINARIO	OK
1.- Fugas de aire, aceite, combustible	
2.- Roce de cañerías y mangueras	
3. Válvulas de rebose	
4.- Fuelles	
5.- Revision de bujes templadores	
6.- Limpieza de Prefiltro	

CARROCERÍA	OK
1.- Revision de cartuchos centrales	
2.- Revisión de rolines y guardapolvos	
3.- Revisión de parantes y asideros	
4.- Revisión de rampas y su funcionamiento	
5.- Revisión de amarras de acordeón	
6.- Revisión de cofres	

RESPONSABLE DE LA REPARACIÓN MECÁNICA _____

OBSERVACIONES LUEGO DE LA REPARACIÓN

Técnica de C.C.:

FORM.: F-GM-005

26850

321

FORMULARIO F-GM-005

EMPRESA PÚBLICA METROPOLITANA DE TRANSPORTE DE PASAJEROS DE QUITO
GERENCIA TÉCNICA
HOJA DE ORDEN DE TRABAJO

QUITO

Trole ☐ Sur Oriental ☐ Central Norte ☐ Sur Occidental ☐ Ecovía ☐ EPQ ☐

1. RECEPCIÓN

TROLE Nº 103

F Ingreso	Hora Ingreso	F Salida	Hora Salida	Kilometraje	Conductor	Recepcionista
12/07/17	16:30		17:25	683773	Parra G.	

ACCESORIOS: Amplificador ☐ Micrófono ☐ Motorola ☐ Espejos ☐ Extintor ☐ Pertigas ☐ Selector de agujas ☐ Botiquín ☐

HOJA DE TRABAJO MECÁNICO

MECÁNICA	CARROCERÍA	VULCANIZADO	MANTENIMIENTO (9.2)	COMPONENTES

AVERIA MECÁNICA POR LA QUE INGRESA

No prende a diesel.

Revisado por:

REPARACIÓN EFECTUADA

TAREA	Código de reparación	Hora de Inicio	Hora de Finalización
Se purga sistema de			
combustible			

PERSONAL TÉCNICO

Técnicos Mecánicos	Código Persona
Jhonny Rosales	

Antes de la entrega del vehículo de mantenimiento hay que comprobar:

CONTROL RUTINARIO	OK
1.- Fugas de aire, aceite, combustible	
2.- Roce de cañerías y mangueras	
3.- Válvulas de rebose	
4.- Fuelles	
5.- Revisión de leyes templadores	
6.- Limpieza de Prefiltro	

CARROCERÍA	OK
1.- Revisión de cartuchos centrales	
2.- Revisión de cortinas y guardapolvos	
3.- Revisión de pasantes y asideros	
4.- Revisión de rampas y su funcionamiento	
5.- Revisión de amarras de acordeón	
6.- Revisión de cofres	

RESPONSABLE DE LA REPARACIÓN MECÁNICA ____________________

OBSERVACIONES LUEGO DE LA REPARACIÓN

Técnico de C.C.:

FORM.: F-GM-005

FORMULARIO F-GM-005	EMPRESA PÚBLICA METROPOLITANA DE TRANSPORTE DE PASAJEROS DE QUITO GERENCIA TÉCNICA **HOJA DE ORDEN DE TRABAJO**	QUITO EPMTP

ole ☐ Sur Oriental ☐ Central Norte ☐ Sur Occidental ☐ Ecovía ☐ EPQ ☐

RECEPCIÓN

TROLE Nº

Ingreso	Hora Ingreso	F. Salida	Hora Salida	Kilometraje	Conductor	Recepcionista

ESORIOS: Amplificador ☐ Micrófono ☐ Motorola ☐ Espejos ☐ Extintor ☐ Pértigas ☐ Selector de agujas ☐ Botiquín ☐

HOJA DE TRABAJO MECÁNICO

MECÁNICA	CARROCERÍA	VULCANIZADO	MANTENIMIENTO (9.2)	COMPONENTES

ERIA MECÁNICA POR LA QUE INGRESA

Revisado por

REPARACIÓN EFECTUADA

TAREA	Código de reparación	Hora de Inicio	Hora de Finalización

PERSONAL TÉCNICO

Técnicos Mecánicos	Código Personal

Antes de la entrega del vehículo de mantenimiento hay que comprobar:

CONTROL RUTINARIO	OK
Fugas de aire, aceite, combustible	
Roce de cañerías y mangueras	
Válvulas de rebose	
Fuelles	
Revision de bujes templadores	
Limpieza de Prefiltro	

CARROCERÍA	OK
1.- Revision de cartuchos centrales	
2.- Revisión de rolines y guardapolvos	
3.- Revisión de parantes y asideros	
4.- Revision de rampas y su funcionamiento	
5.- Revision de amarras de acordeón	
6.- Revisión de cofres	

RESPONSABLE DE LA REPARACIÓN MECÁNICA _____

OBSERVACIONES LUEGO DE LA REPARACIÓN

Técnica de C.C.:

FORM.: F-GM-005

2680

FORMULARIO F-GM-005

EMPRESA PÚBLICA METROPOLITANA DE TRANSPORTE DE PASAJEROS DE QUITO
GERENCIA TÉCNICA
HOJA DE ORDEN DE TRABAJO

320

QUITO

Trole ☐ Sur Oriental ☐ Central Norte ☐ Sur Occidental ☐ Ecovia ☐ EPQ ☐

1. RECEPCIÓN Auxilio Movil 13 **TROLE Nº** 96

F. Ingreso	Hora Ingreso	F. Salida	Hora Salida	Kilometraje	Conductor	Recepcionist
12/07/17	08:30			493249	Orlando T	W.

ACCESORIOS: Amplificador ☐ Micrófono ☐ Motorola ☐ Espejos ☐ Extintor ☐ Pértigas ☐ Selector de agujas ☐ Botiquín ☐

HOJA DE TRABAJO MECÁNICO

MECÁNICA	CARROCERÍA	VULCANIZADO	MANTENIMIENTO (9.2)	COMPONENTES

AVERÍA MECÁNICA POR LA QUE INGRESA

Suspensión caida Beja
Decolrento Beje zapatas

Revisado por:

REPARACIÓN EFECTUADA

TAREA	Código de reparación	Hora de Inicio	Hora de Finalización
Se Reviso unidad. y se			
encuentro Fuelles mal estado y	7.1	08:30	9:00
Fugas Aceite y cotolinas - - dañadas			
y zapatas recalentadas			

PERSONAL TÉCNICO

Técnicos Mecánicos	Código Person
Cotrio W.	

Antes de la entrega del vehículo de mantenimiento hay que comprobar:

CONTROL RUTINARIO	OK
1.- Fugas de aire, aceite, combustible	
2.- Roce de cañerías y mangueras	
3.- Válvulas de rebose	
4.- Fuelles	
5.- Revisión de bujes templadores	
6.- Limpieza de Prefiltro	

CARROCERÍA	OK
1.- Revisión de cartuchos centrales	
2.- Revisión de rolinas y guardapolvos	
3.- Revisión de parantes y asideros	
4.- Revisión de rampas y su funcionamiento	
5.- Revisión de amarras de acordeón	
6.- Revisión de cofres	

RESPONSABLE DE LA REPARACIÓN MECÁNICA ______________________

OBSERVACIONES LUEGO DE LA REPARACIÓN

Técnica de C.C.:

FORM.: F-GM-00

FORMULARIO F-GM-005	EMPRESA PÚBLICA METROPOLITANA DE TRANSPORTE DE PASAJEROS DE QUITO GERENCIA TÉCNICA **HOJA DE ORDEN DE TRABAJO**	QUITO EPMTP

Trole ☐ Sur Oriental ☐ Central Norte ☐ Sur Occidental ☐ Ecovía ☐ EPQ ☐

1. RECEPCIÓN

TROLE N° ____

F. Ingreso	Hora Ingreso	F. Salida	Hora Salida	Kilometraje	Conductor	Recepcionista

ACCESORIOS: Amplificador ☐ Micrófono ☐ Motorola ☐ Espejos ☐ Extintor ☐ Pértigas ☐ Selector de agujas ☐ Botiquín ☐

HOJA DE TRABAJO ELECTRÓNICO

ELECTRONICA	LABORATORIO	TELECOMUNICACIONES	MANTENIMIENTO (9

AVERÍA ELECTRÓNICA POR LA QUE INGRESA

Revisado por:

REPARACIÓN EFECTUADA

TAREA	Código de reparación	Hora de Inicio	Hora de Finalización

PERSONAL TÉCNICO

Técnicos Mecánicos	Código Personal

Antes de la entrega del vehículo de mantenimiento hay que comprobar:

CONTROL RUTINARIO	OK
1.- Acoplamiento	
2.- Subir, bajar troles y bloqueo	
3.- Tacógrafo	
4.- Alarma de articulación	
5.- Compresor	
6.- Pitos	
7.- Bloqueo rampas	
8.- Zéta de emergencia	
9.- Pulsador T. Nula	
10.- Audio Int. y Motorola	

CARROCERÍA	OK
1.- Manómetro de tablero	
2.- Sensibilidad de puertas	
3.- Luces, Faros, Halógenos	
4.- Funcionamiento de motor de plumas	
5.- Palanca de luces	
6.- Rodamientos de motor	

RESPONSABLE DE LA REPARACIÓN MECÁNICA _____

OBSERVACIONES LUEGO DE LA REPARACIÓN

Técnica de C.C.

FORM.: F-GM-005

20002

FORMULARIO F-GM-005

EMPRESA PÚBLICA METROPOLITANA DE TRANSPORTE DE PASAJEROS DE QUITO
GERENCIA TÉCNICA
HOJA DE ORDEN DE TRABAJO

319

QUITO EPMTP

Trole ☐ Sur Oriental ☐ Central Norte ☐ Sur Occidental ☐ Ecovía ☐ EPQ ☐

1. RECEPCIÓN

Auxilio scooter 13 — **TROLE Nº** 104

F. Ingreso	Hora Ingreso	F. Salida	Hora Salida	Kilometraje	Conductor	Recepcionista
12/07/12	13:00				Vivos	Wc

ACCESORIOS: Amplificador ☑ Micrófono ☑ Motorola ☑ Espejos ☐ Extintor ☐ Pértigas ☐ Selector de agujas ☐ Botiquín ☐

HOJA DE TRABAJO MECÁNICO

MECÁNICA	CARROCERÍA	VULCANIZADO	MANTENIMIENTO (9.2)	COMPONENTES

AVERÍA MECÁNICA POR LA QUE INGRESA

Ruido de articulación

Revisado por:

REPARACIÓN EFECTUADA

TAREA	Código de reparación	Hora de Inicio	Hora de Finalización
Se reviso articulación y se encontro flojos remaches de articulación a 4	10.20	13:00	13:30

PERSONAL TÉCNICO

Técnicos Mecánicos	Código Personal
Collaguazo W.	

Antes de la entrega del vehículo de mantenimiento hay que comprobar:

CONTROL RUTINARIO	OK
1.- Fugas de aire, aceite, combustible	
2.- Roce de cañerías y mangueras	
3.- Válvulas de rebose	
4.- Fuelles	
5.- Revisión de bujes templadores	
6.- Limpieza de Prefiltro	

CARROCERÍA	OK
1.- Revisión de cartuchos centrales	
2.- Revisión de rolinas y guardapolvos	
3.- Revisión de parantes y asideros	
4.- Revisión de rampas y su funcionamiento	
5.- Revisión de amarras de acordeón	
6.- Revisión de cofres	

RESPONSABLE DE LA REPARACIÓN MECÁNICA ______________

OBSERVACIONES LUEGO DE LA REPARACIÓN

Técnica de C.C.:

FORM.: F-GM-005

FORMULARIO F-GM-005	EMPRESA PÚBLICA METROPOLITANA DE TRANSPORTE DE PASAJEROS DE QUITO GERENCIA TÉCNICA HOJA DE ORDEN DE TRABAJO	QUITO

Trole ☐ Sur Oriental ☐ Central Norte ☐ Sur Occidental ☐ Ecovia ☐ EPQ ☐

. RECEPCIÓN

TROLE Nº

F. Ingreso	Hora Ingreso	F. Salida	Hora Salida	Kilometraje	Conductor	Recepcionista

CCESORIOS: Amplificador ☐ Micrófono ☐ Motorola ☐ Espejos ☐ Extintor ☐ Pértigas ☐ Selector de agujas ☐ Boliquin ☐

HOJA DE TRABAJO MECÁNICO

MECÁNICA	CARROCERÍA	VULCANIZADO	MANTENIMIENTO (9.2)	COMPONENTES

VERIA MECÁNICA POR LA QUE INGRESA

Revisado por

REPARACIÓN EFECTUADA

TAREA	Código de reparación	Hora de Inicio	Hora de Finalización

PERSONAL TÉCNICO

Técnicos Mecánicos	Código Personal

Antes de la entrega del vehículo de mantenimiento hay que comprobar:

CONTROL RUTINARIO	OK
1.- Fugas de aire, aceite, combustible	
2.- Roce de cañerías y mangueras	
3.- Válvulas de rebose	
4.- Fuelles	
5.- Revisión de bujes templadores	
6.- Limpieza de Prefiltro	

CARROCERÍA	OK
1.- Revision de cartuchos centrales	
2.- Revision de rolinas y guardapolvos	
3.- Revisión de parantes y asideros	
4.- Revision de rampas y su funcionamiento	
5.- Revision de amarras de acordeon	
6.- Revision de colires	

RESPONSABLE DE LA REPARACIÓN MECÁNICA _____

OBSERVACIONES LUEGO DE LA REPARACIÓN

Técnica de C.C.

FORM.: F-GM-005

C0007

FORMULARIO F-GM-005	EMPRESA PÚBLICA METROPOLITANA DE TRANSPORTE DE PASAJEROS DE QUITO GERENCIA TÉCNICA HOJA DE ORDEN DE TRABAJO	318 QUITO EPMTP

Trole ☐ Sur Oriental ☐ Central Norte ☐ Sur Occidental ☐ Ecovía ☐ EPQ ☐

1. RECEPCIÓN

Auxilio Km 17 — TROLE Nº 101

F. Ingreso	Hora Ingreso	F. Salida	Hora Salida	Kilometraje	Conductor	Recepcionist
12/07/17	12:00			861603	Bonoho	WC

ACCESORIOS: Amplificador ☑ Micrófono ☑ Motorola ☐ Espejos ☐ Extintor ☐ Pértigas ☐ Selector de agujas ☐ Botiquín ☐

HOJA DE TRABAJO MECÁNICO

MECÁNICA	CARROCERÍA	VULCANIZADO	MANTENIMIENTO (9.2)	COMPONENTES

AVERÍA MECÁNICA POR LA QUE INGRESA

Pedal de freno duro

Revisado por:

REPARACIÓN EFECTUADA

TAREA	Código de reparación	Hora de Inicio	Hora de Finalización
Se revisa unidad y se			
prueba. Hola la dirección	3.1		
y frenos bajos y pedal de freno			

PERSONAL TÉCNICO

Técnicos Mecánicos	Código Person
· Carlos W.	

Antes de la entrega del vehículo de mantenimiento hay que comprobar:

CONTROL RUTINARIO	OK
1.- Fugas de aire, aceite, combustible	
2.- Roce de cañerías y mangueras	
3 - Válvulas de rebose	
4.- Fuelles	
5.- Revisión de bujes templadores	
6.- Limpieza de Prefiltro	

CARROCERÍA	OK
1.- Revisión de cartuchos centrales	
2.- Revisión de rolinas y guardapolvos	
3 - Revisión de parantes y asideros	
4.- Revisión de rampas y su funcionamiento	
5 - Revisión de amarras de acordeón	
6.- Revisión de cofres	

RESPONSABLE DE LA REPARACIÓN MECÁNICA _____

OBSERVACIONES LUEGO DE LA REPARACIÓN

Técnica de C.C.:

FORM.: F-GM-00

FORMULARIO F-GM-005	EMPRESA PÚBLICA METROPOLITANA DE TRANSPORTE DE PASAJEROS DE QUITO GERENCIA TÉCNICA HOJA DE ORDEN DE TRABAJO	QUITO EPMTP

Trole ☐ Sur Oriental ☐ Central Norte ☐ Sur Occidental ☐ Ecovia ☐ EPQ ☐

RECEPCIÓN TROLE Nº

F. Ingreso	Hora Ingreso	F. Salida	Hora Salida	Kilometraje	Conductor	Recepcionista

CESORIOS: Amplificador ☐ Micrófono ☐ Motorola ☐ Espejos ☐ Extintor ☐ Pértigas ☐ Selector de agujas ☐ Botiquín ☐

HOJA DE TRABAJO MECÁNICO

MECÁNICA	CARROCERÍA	VULCANIZADO	MANTENIMIENTO (9.2)	COMPONENTES

VERIA MECÁNICA POR LA QUE INGRESA

Revisado por

REPARACIÓN EFECTUADA

TAREA	Código de reparación	Hora de Inicio	Hora de Finalización

PERSONAL TÉCNICO

Técnicos Mecánicos	Código Personal

Antes de la entrega del vehículo de mantenimiento hay que comprobar:

CONTROL RUTINARIO	OK
1.- Fugas de aire, aceite, combustible	
2.- Roce de cañerías y mangueras	
3. Válvulas de rebose	
4.- Fuelles	
5.- Revisión de bujes templadores	
6.- Limpieza de Prefiltro	

CARROCERÍA	OK
1.- Revisión de cartuchos centrales	
2.- Revisión de rolines y guardapolvos	
3.- Revisión de parantes y asideros	
4.- Revisión de rampas y su funcionamiento	
5.- Revisión de amarras de acordeón	
6.- Revisión de cofres	

RESPONSABLE DE LA REPARACIÓN MECÁNICA _____

OBSERVACIONES LUEGO DE LA REPARACIÓN

Técnica de C.C.:

FORM.: F-GM-005

26803

FORMULARIO F-GM-005

EMPRESA PÚBLICA METROPOLITANA DE TRANSPORTE DE PASAJEROS DE QUITO
GERENCIA TÉCNICA
HOJA DE ORDEN DE TRABAJO

317 QUITO EPMTP

Trole ☐ Sur Oriental ☐ Central Norte ☐ Sur Occidental ☐ Ecovía ☐ EPQ ☐

1. RECEPCIÓN

Auxilio recorr 13 **TROLE Nº** 106

F. Ingreso	Hora Ingreso	F. Salida	Hora Salida	Kilometraje	Conductor	Recepcionista
2/07/17	09:00			663815	Baro J.	WC

ACCESORIOS: Amplificador ☐ Micrófono ☑ Motorola ☐ Espejos ☑ Extintor ☐ Pértigas ☐ Selector de agujas ☐ Botiquín ☐

HOJA DE TRABAJO MECÁNICO

MECÁNICA	CARROCERÍA	VULCANIZADO	MANTENIMIENTO (9.2)	COMPONENTES

AVERÍA MECÁNICA POR LA QUE INGRESA

Av. Eq. Tracción

Revisado por:

REPARACIÓN EFECTUADA

TAREA	Código de reparación	Hora de Inicio	Hora de Finalización
Se reviso y resetea modulo PFIS se envio a prueba unidad	9E07	09:10	9:37

PERSONAL TÉCNICO

Técnicos Mecánicos	Código Personal
Correa W.	

Antes de la entrega del vehículo de mantenimiento hay que comprobar:

CONTROL RUTINARIO	OK
Fugas de aire, aceite, combustible	
Roce de cañerías y mangueras	
Válvulas de rebose	
Fuelles	
Revisión de bujes templadores	
Limpieza de Prefiltro	

CARROCERÍA	OK
1.- Revisión de cartuchos centrales	
2.- Revisión de rolinas y guardapolvos	
3.- Revisión de parantes y asideros	
4.- Revisión de rampas y su funcionamiento	
5.- Revisión de amarras de acordeón	
6.- Revisión de cofres	

RESPONSABLE DE LA REPARACIÓN MECÁNICA ______________________

OBSERVACIONES LUEGO DE LA REPARACIÓN

Técnica de C.C.:

FORMULARIO F-GM-005	EMPRESA PÚBLICA METROPOLITANA DE TRANSPORTE DE PASAJEROS DE QUITO GERENCIA TÉCNICA **HOJA DE ORDEN DE TRABAJO**	QUITO

Trole ☐ Sur Oriental ☐ Central Norte ☐ Sur Occidental ☐ Ecovía ☐ EPQ ☐

TROLE Nº

1. RECEPCIÓN

F.Ingreso	Hora Ingreso	F.Salida	Hora Salida	Kilometraje	Conductor	Recepcionista

ACCESORIOS: Amplificador ☐ Micrófono ☐ Motorola ☐ Espejos ☐ Extintor ☐ Pértigas ☐ Selector de agujas ☐ Boliquin ☐

HOJA DE TRABAJO ELECTRÓNICO

ELECTRONICA	LABORATORIO	TELECOMUNICACIONES	MANTENIMIENTO (9

AVERÍA ELECTRÓNICA POR LA QUE INGRESA

Revisado por:

REPARACIÓN EFECTUADA

TAREA	Código de reparación	Hora de Inicio	Hora de Finalización

PERSONAL TÉCNICO

Técnicos Mecánicos	Código Personal

Antes de la entrega del vehiculo de mantenimiento hay que comprobar:

CONTROL RUTINARIO	OK
1.- Acoplamiento	
2.- Subir, bajar troles y bloqueo	
3.- Tacógrafo	
4.- Alarma de articulacion	
5.- Compresor	
6.- Pitos	
7.- Bloqueo rampas	
8.- Zéta de emergencia	
9.- Pulsador T.Nula	
10.- Audio Int. y Motorola	

CARROCERÍA	OK
1.- Manómetro de tablero	
2.- Sensibilidad de puertas	
3.- Luces, Faros, Halógenos	
4.- Funcionamiento de motor de plumas	
5.- Palanca de luces	
6.- Rodamientos de motor	

RESPONSABLE DE LA REPARACION MECÁNICA

OBSERVACIONES LUEGO DE LA REPARACIÓN

Técnica de C.C.

FORM.: F-GM-

26787 316

FORMULARIO F-GM-005	EMPRESA PÚBLICA METROPOLITANA DE TRANSPORTE DE PASAJEROS DE QUITO GERENCIA TÉCNICA	QUITO
	HOJA DE ORDEN DE TRABAJO	

Trole ☐ Sur Oriental ☐ Central Norte ☐ Sur Occidental ☐ Ecovia ☐ EPQ ☐

1. RECEPCIÓN

TROLE Nº 43

F. Ingreso	Hora Ingreso	F. Salida	Hora Salida	Kilometraje	Conductor	Recepcionista
11/04/17	18:20		18:35	031003.	Rengel	

ACCESORIOS: Amplificador ☐ Micrófono ☐ Motorola ☐ Espejos ☐ Extintor ☐ Pertigas ☐ Selector de agujas ☐ Botiquín ☐

HOJA DE TRABAJO MECÁNICO

MECÁNICA	CARROCERÍA	VULCANIZADO	MANTENIMIENTO (9.2)	COMPONENTES

AVERÍA MECÁNICA POR LA QUE INGRESA

Botón Desusado

Revisado por:

REPARACIÓN EFECTUADA

TAREA	Código de reparación	Hora de Inicio	Hora de Finalización
Se encuentra desusado el			
botón se usó desusado			
se envió a 87			

PERSONAL TÉCNICO

Técnicos Mecánicos	Código Personal
Henry Ulcuango	

Antes de la entrega del vehículo de mantenimiento hay que comprobar:

CONTROL RUTINARIO	OK
1.- Fugas de aire, aceite, combustible	
2.- Roce de cañerías y mangueras	
3.- Válvulas de rebose	
4.- Fuelles	
5.- Revisión de lagos templadores	
6.- Limpieza de Prefiltro	

CARROCERÍA	OK
1.- Revisión de cartuchos centrales	
2.- Revisión de cortinas y guardapolvos	
3.- Revisión de pasamanos y asideros	
4.- Revisión de rampas y su funcionamiento	
5.- Revisión de amarras de acordeón	
6.- Revisión de cofres	

RESPONSABLE DE LA REPARACIÓN MECÁNICA ____________________

OBSERVACIONES LUEGO DE LA REPARACIÓN

Técnico de C.C.

FORM.: F-GM-005

ORMULARIO F-GM-005	EMPRESA PÚBLICA METROPOLITANA DE TRANSPORTE DE PASAJEROS DE QUITO GERENCIA TÉCNICA HOJA DE ORDEN DE TRABAJO	QUITO EPMTP

ole ☐ Sur Oriental ☐ Central Norte ☐ Sur Occidental ☐ Ecovía ☐ EPQ ☐

RECEPCIÓN

TROLE Nº

ngreso	Hora Ingreso	F. Salida	Hora Salida	Kilometraje	Conductor	Recepcionista

ESORIOS: Amplificador ☐ Micrófono ☐ Motorola ☐ Espejos ☐ Extintor ☐ Pértigas ☐ Selector de agujas ☐ Botiquín ☐

HOJA DE TRABAJO MECÁNICO

MECÁNICA	CARROCERÍA	VULCANIZADO	MANTENIMIENTO (9.2)	COMPONENTES

RÍA MECÁNICA POR LA QUE INGRESA

Revisado por

REPARACIÓN EFECTUADA

TAREA	Código de reparación	Hora de Inicio	Hora de Finalización

PERSONAL TÉCNICO

Técnicos Mecánicos	Código Personal

ntes de la entrega del vehículo de mantenimiento hay que comprobar:

CONTROL RUTINARIO	OK
Fugas de aire, aceite, combustible	
Roce de cañerías y mangueras	
Válvulas de rebose	
Ruedas	
Revision de bujes templadores	
Limpieza de Prefiltro	

CARROCERÍA	OK
1.- Revision de cartuchos centrales	
2.- Revisión de rolinas y guardapolvos	
3.- Revisión de parantes y asientos	
4.- Revision de rampas y su funcionamiento	
5.- Revision de amarres de acordeón	
6.- Revision de cofres	

RESPONSABLE DE LA REPARACIÓN MECÁNICA _____

OBSERVACIONES LUEGO DE LA REPARACIÓN

Técnica de C.C.:

FORM.: F-GM-005

26785 315

FORMULARIO F-GM-005

EMPRESA PÚBLICA METROPOLITANA DE TRANSPORTE DE PASAJEROS DE QUITO
GERENCIA TÉCNICA

HOJA DE ORDEN DE TRABAJO

QUITO

Trole [ ] Sur Oriental [ ] Central Norte [ ] Sur Occidental [x] Ecovía [ ] EPQ [ ]

1. RECEPCIÓN

TROLE Nº 93

F. Ingreso	Hora Ingreso	F. Salida	Hora Salida	Kilometraje	Conductor	Recepcionista
11/07/17	17:50		18:08	5138329	Álvarez F.	

ACCESORIOS: Amplificador [ ] Micrófono [ ] Motorola [ ] Espejos [ ] Extintor [ ] Pértigas [ ] Selector de agujas [ ] Botiquín [ ]

HOJA DE TRABAJO MECÁNICO

MECÁNICA	CARROCERÍA	VULCANIZADO	MANTENIMIENTO (9.2)	COMPONENTES

AVERÍA MECÁNICA POR LA QUE INGRESA

Av. EQ. TRACCIÓN

Revisado por:

REPARACIÓN EFECTUADA

TAREA	Código de reparación	Hora de Inicio	Hora de Finalización
Se resetean módulos se			
prueba persiste avería se			
envía a EO.			

PERSONAL TÉCNICO

Técnicos Mecánicos	Código Personal
Jhonny Lozano	

Antes de la entrega del vehículo de mantenimiento hay que comprobar:

CONTROL RUTINARIO	OK
1.- Fugas de aire, aceite, combustible	
2.- Roce de cañerías y mangueras	
3.- Válvulas de rebose	
4.- Fuelles	
5.- Revisión de luces templadores	
6.- Limpieza de Prefiltro	

CARROCERÍA	OK
1.- Revisión de cartuchos centrales	
2.- Revisión de cortinas y guardapolvos	
3.- Revisión de pasamanos y asideros	
4.- Revisión de rampas y su funcionamiento	
5.- Revisión de amarras de acordeón	
6.- Revisión de cofres	

RESPONSABLE DE LA REPARACIÓN MECÁNICA ____________

OBSERVACIONES LUEGO DE LA REPARACIÓN

Técnico de C.C.:

FORM.: F-GM-005

FORMULARIO F-GM-005

EMPRESA PÚBLICA METROPOLITANA DE TRANSPORTE DE PASAJEROS DE QUITO
GERENCIA TÉCNICA
HOJA DE ORDEN DE TRABAJO

QUITO EPMTP

ole ☐ Sur Oriental ☐ Central Norte ☐ Sur Occidental ☐ Ecovía ☐ EPQ ☐

TROLE Nº

RECEPCIÓN

Ingreso	Hora Ingreso	F. Salida	Hora Salida	Kilometraje	Conductor	Recepcionista

ESORIOS: Amplificador ☐ Micrófono ☐ Motorola ☐ Espejos ☐ Extintor ☐ Pértigas ☐ Selector de agujas ☐ Botiquín ☐

HOJA DE TRABAJO ELECTRÓNICO

ELECTRÓNICA	LABORATORIO	TELECOMUNICACIONES	MANTENIMIENTO (9

VERÍA ELECTRÓNICA POR LA QUE INGRESA

Revisado por:

REPARACIÓN EFECTUADA

TAREA	Código de reparación	Hora de Inicio	Hora de Finalización

PERSONAL TÉCNICO

Técnicos Mecánicos	Código Personal

Antes de la entrega del vehículo de mantenimiento hay que comprobar:

CONTROL RUTINARIO	OK
1.- Acoplamiento	
2.- Subir, bajar trolos y bloqueo	
3.- Tacógrafo	
4.- Alarma de articulación	
5.- Compresor	
6.- Pitos	
7.- Bloqueo rampas	
8.- Zets de emergencia	
9.- Pulsador T. Nula	
10.- Audio Int. y Motorola	

CARROCERÍA	OK
1.- Manómetro de tablero	
2.- Sensibilidad de puertas	
3.- Luces, Faros, Halógenos	
4.- Funcionamiento de motor de plumas	
5.- Palanca de luces	
6.- Rodamientos de motor	

RESPONSABLE DE LA REPARACIÓN MECÁNICA

OBSERVACIONES LUEGO DE LA REPARACIÓN

Técnica de C.C.

FORM.: F-GM-005

26835 314

FORMULARIO F-GM-005	EMPRESA PÚBLICA METROPOLITANA DE TRANSPORTE DE PASAJEROS DE QUITO GERENCIA TÉCNICA HOJA DE ORDEN DE TRABAJO	QUITO

Trole [x] Sur Oriental [ ] Central Norte [ ] Sur Occidental [ ] Ecovía [ ] EPQ [ ]

1. RECEPCIÓN M. Valencia **TROLE Nº** 90

F. Ingreso	Hora Ingreso	F. Salida	Hora Salida	Kilometraje	Conductor	Recepcionista
6/07/14	13:20				Pucchi	[firma]

ACCESORIOS: Amplificador [x] Micrófono [x] Motorola [x] Espejos [x] Extintor [x] Pértigas [x] Selector de agujas [x] Botiquín [x]

HOJA DE TRABAJO MECÁNICO

MECÁNICA	CARROCERÍA	VULCANIZADO	MANTENIMIENTO (9.2)	COMPONENTES

AVERÍA MECÁNICA POR LA QUE INGRESA

No procede a Eléctrico.

Revisado por:

REPARACIÓN EFECTUADA

TAREA	Código de reparación	Hora de Inicio	Hora de Finalización
Se resetea térmicos y se resetea Reg. Marcha a prueba		13:20	13:30

PERSONAL TÉCNICO

Técnicos Mecánicos	Código Personal
Rocha	[firma]

Antes de la entrega del vehículo de mantenimiento hay que comprobar:

CONTROL RUTINARIO	OK
1.- Fugas de aire, aceite, combustible	
2.- Roce de cañerías y mangueras	
3.- Válvulas de rebose	
4.- Fuelles	
5.- Revisión de tapas ventiladores	
6.- Limpieza de Prefiltro	

CARROCERÍA	OK
1.- Revisión de cartuchos centrales	
2.- Revisión de cortinas y guardapolvos	
3.- Revisión de pasamanos y asideros	
4.- Revisión de rampas y su funcionamiento	
5.- Revisión de alfombras de acordeón	
6.- Revisión de cofres	

RESPONSABLE DE LA REPARACIÓN MECÁNICA [firma]

OBSERVACIONES LUEGO DE LA REPARACIÓN

Técnico de C.C.:

FORM.: F-GM-005

FORMULARIO F-GM-005	EMPRESA PÚBLICA METROPOLITANA DE TRANSPORTE DE PASAJEROS DE QUITO GERENCIA TÉCNICA **HOJA DE ORDEN DE TRABAJO**	QUITO

Trole ☐ Sur Oriental ☐ Central Norte ☐ Sur Occidental ☐ Ecovía ☐ EPQ ☐

1. RECEPCIÓN

TROLE Nº

F. Ingreso	Hora Ingreso	F. Salida	Hora Salida	Kilometraje	Conductor	Recepcionista

ACCESORIOS: Amplificador ☐ Micrófono ☐ Motorola ☐ Espejos ☐ Extintor ☐ Pértigas ☐ Selector de agujas ☐ Botiquín ☐

HOJA DE TRABAJO ELECTRÓNICO

ELECTRÓNICA	LABORATORIO	TELECOMUNICACIONES	MANTENIMIENTO

AVERIA ELECTRÓNICA POR LA QUE INGRESA

Revisado por:

REPARACIÓN EFECTUADA

TAREA	Código de reparación	Hora de Inicio	Hora de Finalización

PERSONAL TÉCNICO

Técnicos, Mecánicos	Código Personal

Antes de la entrega del vehículo de mantenimiento hay que comprobar:

CONTROL RUTINARIO	OK
1.- Acoplamiento	
2.- Subir, bajar trolas y bloqueo	
3.- Tacógrafo	
4.- Alarma de articulación	
5.- Compresor	
6.- Pitos	
7.- Bloqueo rampas	
8.- Zéta de emergencia	
9.- Pulsador T. Nula	
10.- Audio Int. y Motorola	

CARROCERÍA	OK
1.- Manómetro de tablero	
2.- Sensibilidad de puertas	
3.- Luces, Faros, Halógenos	
4.- Funcionamiento de motor de plumas	
5.- Palanca de luces	
6.- Rodamientos de motor	

RESPONSABLE DE LA REPARACIÓN MECÁNICA

OBSERVACIONES LUEGO DE LA REPARACIÓN

Técnica de C.C.

FORM.: F-GM-005

26610 313

FORMULARIO F-GM-005

EMPRESA PÚBLICA METROPOLITANA DE TRANSPORTE DE PASAJEROS DE QUITO
GERENCIA TÉCNICA
HOJA DE ORDEN DE TRABAJO

QUITO

Trole ☐ Sur Oriental ☐ Central Norte ☐ Sur Occidental ☐ Ecovía ☐ EPQ ☐

1. RECEPCIÓN

TROLE Nº 78

F. Ingreso	Hora Ingreso	F. Salida	Hora Salida	Kilometraje	Conductor	Recepcionista
09/04/16	17:40		17:55	733875	Pauté L.	

ACCESORIOS Amplificador ☐ Micrófono ☐ Motorola ☐ Espejos ☐ Extintor ☐ Pértigas ☐ Selector de agujas ☐ Botiquín ☐

HOJA DE TRABAJO ELECTRÓNICO

ELECTRÓNICA	LABORATORIO	TELECOMUNICACIONES	MANTENIMIENTO (9.1)

AVERIA ELECTRONICA POR LA QUE INGRESA

NO EQ. TRACCIÓN

Revisado por:

REPARACIÓN EFECTUADA

TAREA	Código de reparación	Hora de Inicio	Hora de Finalización
SE RESETEAN MODULOS			
SE ENVIA A PRUEBA			

PERSONAL TÉCNICO

Técnicos Mecánicos	Código Personal
JHONNY LOZANO / JHONNY PICUITA	

Antes de la entrega del vehículo de mantenimiento hay que comprobar:

CONTROL RUTINARIO	OK
1.- Acoplamiento	
2.- Subir trapar teales y lenguas	
3.- Tacógrafo	
4.- Alarma de articulación	
5.- Compresor	
6.- Pitos	
7.- Bloqueo rampas	
8.- Zeta de emergencia	
9.- Pulsador T final	
10.- Audio Int. y Motorola	

CARROCERÍA	OK
1.- Manómetro de tablero	
2.- Sensibilidad de puertas	
3.- Luces Faros, Halógenos	
4.- Funcionamiento de motor de plumas	
5.- Palanca de luces	
6.- Rodamientos de motor	

RESPONSABLE DE LA REPARACIÓN MECÁNICA

OBSERVACIONES LUEGO DE LA REPARACIÓN

Técnico de C.C

FORM.: F-GM-00

FORMULARIO F-GM-005	EMPRESA PÚBLICA METROPOLITANA DE TRANSPORTE DE PASAJEROS DE QUITO GERENCIA TÉCNICA **HOJA DE ORDEN DE TRABAJO**	QUITO EPMTP

role ☐ Sur Oriental ☐ Central Norte ☐ Sur Occidental ☐ Ecovía ☐ EPQ ☐

RECEPCIÓN **TROLE Nº** ____

Ingreso	Hora Ingreso	F. Salida	Hora Salida	Kilometraje	Conductor	Recepcionista

CESORIOS: Amplificador ☐ Micrófono ☐ Motorola ☐ Espejos ☐ Extintor ☐ Pértigas ☐ Selector de agujas ☐ Botiquín ☐

HOJA DE TRABAJO MECÁNICO

MECÁNICA	CARROCERÍA	VULCANIZADO	MANTENIMIENTO (9.2)	COMPONENTES

ERIA MECÁNICA POR LA QUE INGRESA

Revisado por:

REPARACIÓN EFECTUADA

TAREA	Código de reparación	Hora de Inicio	Hora de Finalización

PERSONAL TÉCNICO

Técnicos Mecánicos	Código Personal

Antes de la entrega del vehículo de mantenimiento hay que comprobar:

CONTROL RUTINARIO	OK
- Fugas de aire, aceite, combustible	
- Roce de cadenas y mangueras	
- Válvulas de rebose	
- Fuelles	
- Revisión de bujes templadores	
- Limpieza de Prefiltro	

CARROCERÍA	OK
1 - Revisión de cartuchos centrales	
2 - Revisión de rejillas y guardapolvos	
3 - Revisión de parantes y asideros	
4 - Revisión de rampas y su funcionamiento	
5 - Revisión de amarras de acordeón	
6 - Revisión de cofres	

RESPONSABLE DE LA REPARACIÓN MECÁNICA _____

OBSERVACIONES LUEGO DE LA REPARACIÓN

Técnica de C.C.:

FORM.: F-GM-005

26786 312

FORMULARIO F-GM-005

EMPRESA PÚBLICA METROPOLITANA DE TRANSPORTE DE PASAJEROS DE QUITO
GERENCIA TÉCNICA
HOJA DE ORDEN DE TRABAJO

QUITO

Trole ☐ Sur Oriental ☐ Central Norte ☐ Sur Occidental ☐ Ecovía ☐ EPQ ☐

1. RECEPCIÓN

TROLE Nº AT 114

F. Ingreso	Hora ingreso	F. Salida	Hora Salida	Kilometraje	Conductor	Recepcionista
11/04/14	16:50		16:45	366267.	Luis A	

ACCESORIOS Amplificador ☐ Minitorio ☐ Motorola ☐ Espejos ☐ Extintor ☐ Pértigas ☐ Selector de aguas ☐ Botiquín ☐

HOJA DE TRABAJO ELECTRÓNICO

ELECTRÓNICA	LABORATORIO	TELECOMUNICACIONES	MANTENIMIENTO (9 1)

AVERÍA ELECTRÓNICA POR LA QUE INGRESA

No prende la unidad

Revisado por

REPARACIÓN EFECTUADA

TAREA	Código de reparación	Hora de Inicio	Hora de Finalización
Se pasa corriente a baterías			

PERSONAL TÉCNICO

Técnicos Mecánicos	Código Person.
Jhonny Lozano	

Antes de la entrega del vehículo de mantenimiento hay que comprobar:

CONTROL RUTINARIO	OK
1.- Arc plamento	
2.- Sobre tapa, trolea y bloqueo	
3.- Tacógrafo	
4.- Alarma de articulación	
5.- Compresor	
6.- Pitos	
7.- Bloqueo rampas	
8.- Zeta de emergencia	
9.- Pulsador T.Nula	
10.- Audio Int. y Motorola	

CARROCERÍA	OK
1.- Manómetro de tablero	
2.- Sensibilidad de puertas	
3.- Luces Faros Halógenos	
4.- Funcionamiento de motor de plumas	
5.- Palanca de luces	
6.- Rodamientos de motor	

RESPONSABLE DE LA REPARACIÓN MECÁNICA

OBSERVACIONES LUEGO DE LA REPARACIÓN

Técnico de C.C.

FORM.: F-GM-

FORMULARIO F-GM-005	EMPRESA PÚBLICA METROPOLITANA DE TRANSPORTE DE PASAJEROS DE QUITO GERENCIA TÉCNICA **HOJA DE ORDEN DE TRABAJO**	QUITO EPMTP

Trole ☐ Sur Oriental ☐ Central Norte ☐ Sur Occidental ☐ Ecovía ☐ EPQ ☐

1. RECEPCIÓN

TROLE Nº

F. Ingreso	Hora Ingreso	F. Salida	Hora Salida	Kilometraje	Conductor	Recepcionista

ACCESORIOS: Amplificador ☐ Micrófono ☐ Motorola ☐ Espejos ☐ Extintor ☐ Pértigas ☐ Selector de agujas ☐ Botiquín ☐

HOJA DE TRABAJO MECÁNICO

MECÁNICA	CARROCERÍA	VULCANIZADO	MANTENIMIENTO (9.2)	COMPONENTES

AVERÍA MECÁNICA POR LA QUE INGRESA

Revisado por

REPARACIÓN EFECTUADA

TAREA	Código de reparación	Hora de Inicio	Hora de Finalización

PERSONAL TÉCNICO

Técnicos Mecánicos	Código Personal

Antes de la entrega del vehículo de mantenimiento hay que comprobar:

CONTROL RUTINARIO	OK
1.- Fugas de aire, aceite, combustible	
2.- Roce de cañerías y mangueras	
3.- Válvulas de rebose	
4.- Fuelles	
5.- Revisión de bujes tensiladores	
6.- Limpieza de Prefiltro	

CARROCERÍA	OK
1.- Revisión de cartuchos centrales	
2.- Revisión de rolines y guardapolvos	
3.- Revisión de pasantes y asideros	
4.- Revisión de rampas y su funcionamiento	
5.- Revisión de amarras de acordón	
6.- Revisión de cofres	

RESPONSABLE DE LA REPARACIÓN MECÁNICA _____

OBSERVACIONES LUEGO DE LA REPARACIÓN

Técnica de C.C.:

FORM.: F-GM-005

26784 311

FORMULARIO F-GM-005

EMPRESA PÚBLICA METROPOLITANA DE TRANSPORTE DE PASAJEROS DE QUITO
GERENCIA TÉCNICA
HOJA DE ORDEN DE TRABAJO

QUITO

Trole ☐ Sur Oriental ☐ Central Norte ☐ Sur Occidental ☐ Ecovía ☐ EPQ ☐

1. RECEPCIÓN

TROLE Nº 01

F. Ingreso	Hora Ingreso	F. Salida	Hora Salida	Kilometraje	Conductor	Recepcionist.
11/07/17	16:30		16:55	088046	Mantilla H.	

ACCESORIOS Amplificador ☐ Micrófono ☐ Motorola ☐ Espejos ☐ Extintor ☐ Pértigas ☐ Selector de agujas ☐ Botiquín ☐

HOJA DE TRABAJO ELECTRÓNICO

ELECTRÓNICA	LABORATORIO	TELECOMUNICACIONES	MANTENIMIENTO (9.1)

AVERÍA ELECTRÓNICA POR LA QUE INGRESA

AV. P2 NO ABRE

Revisado por:

REPARACIÓN EFECTUADA

TAREA	Código de reparación	Hora de Inicio	Hora de Finalización
SE CAMBIAN RELES DE			
ACCIONAMIENTO DE ELECTROVALVULAS			
SE PRUEBA OK			

PERSONAL TECNICO

Técnicos Mecánicos	Código Person.
[illegible] IDROBO	

Antes de la entrega del vehiculo de mantenimiento hay que comprobar:

CONTROL RUTINARIO	OK
1.- Acoplamiento	
2.- Subir Espejos y [illegible]	
3.- Tacógrafo	
4.- Alarma de arbotlación	
5.- Compresor	
6.- Pitos	
7.- Bloqueo rampas	
8.- Zeta de emergencia	
9.- Pulsador T Nulo	
10.- Audio Int. y Motorola	

CARROCERÍA	OK
1.- Manómetro de tablero	
2.- Sensibilidad de puertas	
3.- Luces Faros Halógenos	
4.- Funcionamiento de motor de plumas	
5.- Palanca de luces	
6.- Rodamientos de motor	

RESPONSABLE DE LA REPARACIÓN MECÁNICA

OBSERVACIONES LUEGO DE LA REPARACIÓN

Técnico de C.C.

ORMULARIO F-GM-005	EMPRESA PÚBLICA METROPOLITANA DE TRANSPORTE DE PASAJEROS DE QUITO GERENCIA TÉCNICA HOJA DE ORDEN DE TRABAJO	QUITO

e ☐ Sur Oriental ☐ Central Norte ☐ Sur Occidental ☐ Ecovia ☐ EPQ ☐

ECEPCIÓN

TROLE Nº

greso	Hora Ingreso	F. Salida	Hora Salida	Kilometraje	Conductor	Recepcionista

SORIOS: Amplificador ☐ Micrófono ☐ Motorola ☐ Espejos ☐ Extintor ☐ Pértigas ☐ Selector de agujas ☐ Botiquín ☐

HOJA DE TRABAJO MECÁNICO

IECÁNICA	CARROCERÍA	VULCANIZADO	MANTENIMIENTO (9.2)	COMPONENTES

IA MECÁNICA POR LA QUE INGRESA

Revisado por:

REPARACIÓN EFECTUADA

TAREA	Código de reparación	Hora de Inicio	Hora de Finalización

PERSONAL TÉCNICO

Técnicos Mecánicos	Código Personal

tes de la entrega del vehículo de mantenimiento hay que comprobar:

ONTROL RUTINARIO	OK
gas de aire, aceite, combustible	
ce de cañerías y mangueras	
vulas de rebose	
elles	
visión de bujes templadores	
mpieza de Prefiltro	

CARROCERÍA	OK
1.- Revisión de cartuchos centrales	
2.- Revisión de rolines y guardapolvos	
3.- Revisión de parantes y asientos	
4.- Revisión de rampas y su funcionamiento	
5.- Revisión de amarras de acordeón	
6.- Revisión de cofres	

SPONSABLE DE LA REPARACIÓN MECÁNICA _____

OBSERVACIONES LUEGO DE LA REPARACIÓN

Técnica de C.C.:

FORM.: F-GM-005

26782 310

FORMULARIO F-GM-005

EMPRESA PÚBLICA METROPOLITANA DE TRANSPORTE DE PASAJEROS DE QUITO
GERENCIA TÉCNICA
HOJA DE ORDEN DE TRABAJO

Trole [X] Sur Oriental [ ] Central Norte [ ] Sur Occidental [ ] Ecovía [ ] EPQ [ ]

1. RECEPCIÓN

TROLE Nº 103

F. Ingreso	Hora Ingreso	F. Salida	Hora Salida	Kilómetraje	Conductor	Recepcionista
11/07/17	16:30				Parra J	

ACCESORIOS: Amplificador [ ] Micrófono [ ] Motorola [ ] Espejos [ ] Extintor [ ] Pértigas [ ] Selector de agujas [ ] Botiquín [ ]

HOJA DE TRABAJO MECÁNICO

MECÁNICA	CARROCERÍA	VULCANIZADO	MANTENIMIENTO (9.2)	COMPONENTES
X				

AVERÍA MECÁNICA POR LA QUE INGRESA

No cierra puerta # 2

Revisado por:

REPARACIÓN EFECTUADA

TAREA	Código de reparación	Hora de Inicio	Hora de Finalización
Se regula hojas de puerta # 2 s/n. OK		16:30	16:45

PERSONAL TÉCNICO

Tecnicos Mecánicos	Código Personal
Jhonny Pillajo	

Antes de la entrega del vehículo de mantenimiento hay que comprobar:

CONTROL RUTINARIO	OK
1.- Fugas de aire, aceite, combustible	
2.- Roce de cañerías y mangueras	
3.- Válvulas de rebose	
4.- Fuelles	
5.- Revisión de lujes templadores	
6.- Limpieza de Prefiltro	

CARROCERÍA	OK
1.- Revisión de cartuchos centrales	
2.- Revisión de cortinas y guardapolvos	
3.- Revisión de pasamanos y asideros	
4.- Revisión de rampas y su funcionamiento	
5.- Revisión de amarras de acordeón	
6.- Revisión de cintas	

RESPONSABLE DE LA REPARACIÓN MECÁNICA ______________________

OBSERVACIONES LUEGO DE LA REPARACIÓN

Técnico de C.C.:

FORM.: F-GM-005

FORMULARIO
F-GM-005

EMPRESA PÚBLICA METROPOLITANA DE TRANSPORTE DE PASAJEROS DE QUITO
GERENCIA TÉCNICA
HOJA DE ORDEN DE TRABAJO

role ☐ Sur Oriental ☐ Central Norte ☐ Sur Occidental ☐ Ecovía ☐ EPQ ☐

RECEPCIÓN TROLE Nº

Ingreso	Hora Ingreso	F Salida	Hora Salida	Kilometraje	Conductor	Recepcionista

CESORIOS: Amplificador ☐ Micrófono ☐ Motorola ☐ Espejos ☐ Extintor ☐ Pértigas ☐ Selector de agujas ☐ Botiquín ☐

HOJA DE TRABAJO ELECTRÓNICO

ELECTRÓNICA	LABORATORIO	TELECOMUNICACIONES	MANTENIMIENTO (9

VERÍA ELECTRÓNICA POR LA QUE INGRESA

Revisado por:

REPARACIÓN EFECTUADA

TAREA	Código de reparación	Hora de Inicio	Hora de Finalización

PERSONAL TÉCNICO

Técnicos, Mecánicos	Código Personal

Antes de la entrega del vehículo de mantenimiento hay que comprobar:

CONTROL RUTINARIO	OK
1.- Acoplamiento	
2.- Subir, bajar troles y bloqueo	
3.- Tacógrafo	
4.- Alarma de articulación	
5.- Compresor	
6.- Pitos	
7.- Bloqueo rampas	
8.- Zeta de emergencia	
9.- Pulsador T. Nula	
10.- Audio Int. y Motorola	

CARROCERÍA	OK
1.- Manómetro de tablero	
2.- Sensibilidad de puertas	
3.- Luces, Faros, Halógenos	
4.- Funcionamiento de motor de plumas	
5.- Palanca de luces	
6.- Rodamientos de motor	

RESPONSABLE DE LA REPARACIÓN MECÁNICA

OBSERVACIONES LUEGO DE LA REPARACIÓN

Técnica de C.C.

FORM.: F-GM-005

26789

FORMULARIO F-GM-005

EMPRESA PÚBLICA METROPOLITANA DE TRANSPORTE DE PASAJEROS DE QUITO
GERENCIA TÉCNICA
HOJA DE ORDEN DE TRABAJO

309

QUITO

Trole ☒ Sur Oriental ☐ Central Norte ☐ Sur Occidental ☐ Ecovia ☐ EPQ ☐

1. RECEPCIÓN

TROLE Nº 96

F. Ingreso	Hora Ingreso	F. Salida	Hora Salida	Kilometraje	Conductor	Recepcionista
11/07/17	17:48				Recurda	

ACCESORIOS: Amplificador ☐ Micrófono ☐ Motorola ☐ Espejos ☐ Extintor ☐ Pértigas ☐ Selector de agujas ☐ Botiquín ☐

HOJA DE TRABAJO MECÁNICO

MECÁNICA	CARROCERÍA	VULCANIZADO	MANTENIMIENTO (9.2)	COMPONENTES
X				

AVERÍA MECÁNICA POR LA QUE INGRESA

Se atranca a diesel.

Revisado por:

REPARACIÓN EFECTUADA

TAREA	Código de reparación	Hora de Inicio	Hora de Finalización
Se sangra el sistema de combustible			
OK		17:48	18:12

PERSONAL TÉCNICO

Técnicos Mecánicos	Código Personal
Jhonny Villajo	

Antes de la entrega del vehículo de mantenimiento hay que comprobar:

CONTROL RUTINARIO	OK
1.- Fugas de aire, aceite, combustible	
2.- Roce de cañerías y mangueras	
3.- Válvulas de rebose	
4.- Fuelles	
5.- Revisión de lujes templadores	
6.- Limpieza de Prefiltro	

CARROCERÍA	OK
1.- Revisión de cartuchos centrales	
2.- Revisión de rieles y guardarchoques	
3.- Revisión de parantes y asideros	
4.- Revisión de rampas y su funcionamiento	
5.- Revisión de amarras de acordeón	
6.- Revisión de cintas	

RESPONSABLE DE LA REPARACIÓN MECÁNICA ______________________

OBSERVACIONES LUEGO DE LA REPARACIÓN

Técnico de C.C.:

FORM.: F-GM-005

FORMULARIO F-GM-005	EMPRESA PÚBLICA METROPOLITANA DE TRANSPORTE DE PASAJEROS DE QUITO GERENCIA TÉCNICA **HOJA DE ORDEN DE TRABAJO**	QUITO EPMTP

Trole ☐ Sur Oriental ☐ Central Norte ☐ Sur Occidental ☐ Ecovía ☐ EPQ ☐

TROLE N° ____

. RECEPCIÓN

F. Ingreso	Hora Ingreso	F Salida	Hora Salida	Kilometraje	Conductor	Recepcionista

ACCESORIOS: Amplificador ☐ Micrófono ☐ Motorola ☐ Espejos ☐ Extintor ☐ Pértigas ☐ Selector de agujas ☐ Botiquín ☐

HOJA DE TRABAJO ELECTRÓNICO

ELECTRÓNICA	LABORATORIO	TELECOMUNICACIONES	MANTENIMIENTO (9

AVERÍA ELECTRÓNICA POR LA QUE INGRESA

Revisado por:

REPARACIÓN EFECTUADA

TAREA	Código de reparación	Hora de Inicio	Hora de Finalización

PERSONAL TÉCNICO

Técnicos, Mecánicos	Código Personal

Antes de la entrega del vehículo de mantenimiento hay que comprobar:

CONTROL RUTINARIO	OK
1.- Acoplamiento	
2.- Subir, bajar troles y bloqueo	
3.- Tacógrafo	
4.- Alarma de articulación	
5.- Compresor	
6.- Pitos	
7.- Bloqueo rampas	
8.- Zéta de emergencia	
9.- Pulsador T. Nula	
10.- Audio Int. y Motorola	

CARROCERÍA	OK
1.- Manómetro de tablero	
2.- Sensibilidad de puertas	
3.- Luces, Faros, Halógenos	
4.- Funcionamiento de motor de plumas	
5.- Palanca de luces	
6.- Rodamientos de motor	

RESPONSABLE DE LA REPARACIÓN MECÁNICA

OBSERVACIONES LUEGO DE LA REPARACIÓN

Técnica de C.C.

FORM.: F-GM-0

26587

FORMULARIO F-GM-005	EMPRESA PÚBLICA METROPOLITANA DE TRANSPORTE DE PASAJEROS DE QUITO GERENCIA TÉCNICA **HOJA DE ORDEN DE TRABAJO**	QUITO

Trole ☐ Sur Oriental ☐ Central Norte ☐ Sur Occidental ☐ Ecovía ☐ EPQ ☐

1. RECEPCIÓN Corzon **TROLE Nº** 67

F Ingreso	Hora Ingreso	F. Salida	Hora Salida	Kilometraje	Conductor	Recepcionista
10/7/17	13:00			64945	LoaRD	ee

ACCESORIOS. Amplificador ☑ Micrófono ☐ Motorola ☑ Espejos ☑ Extintor ☐ Pértigas ☐ Selector de agujas ☑ Botiquín ☑

HOJA DE TRABAJO MECÁNICO

X MECÁNICA	CARROCERÍA	VULCANIZADO	MANTENIMIENTO (9.2)	COMPONENTES

AVERÍA MECÁNICA POR LA QUE INGRESA

Revolenta de

Revisado por:

REPARACIÓN EFECTUADA

TAREA	Código de reparación	Hora de Inicio	Hora de Finalización
Se rev. Bandas. Sueltos y flotos. y ZT a clemis.		13:30	14:00

PERSONAL TECNICO

Técnicos Mecánicos	Código Personal

Antes de la entrega del vehículo de mantenimiento hay que comprobar:

CONTROL RUTINARIO	OK
1.- Fugas de aire, aceite, combustible	/
2.- Roce de cañerías y mangueras	/
3.- Válvulas de reboce	/
4.- Fuelles	/
5.- Revisión de tejas templadoras	/
6.- Limpieza de Prefiltro	/

CARROCERÍA	OK
1.- Revisión de cartuchos centrales	/
2.- Revisión de rejillas y guardapolvos	/
3.- Revisión de pasamanos y asideros	/
4.- Revisión de timbres y su funcionamiento	/
5.- Revisión de amarras de acordeón	/
6.- Revisión de cofres	/

RESPONSABLE DE LA REPARACIÓN MECÁNICA ____________

OBSERVACIONES LUEGO DE LA REPARACIÓN

Técnica de C.C.:

FORMULARIO F-GM-005	EMPRESA PÚBLICA METROPOLITANA DE TRANSPORTE DE PASAJEROS DE QUITO GERENCIA TÉCNICA **HOJA DE ORDEN DE TRABAJO**	QUITO EPMTP

Trole ☐ Sur Oriental ☐ Central Norte ☐ Sur Occidental ☐ Ecovia ☐ EPQ ☐

. RECEPCIÓN TROLE Nº

F Ingreso	Hora Ingreso	F. Salida	Hora Salida	Kilometraje	Conductor	Recepcionista

CCESORIOS: Amplificador ☐ Micrófono ☐ Motorola ☐ Espejos ☐ Extintor ☐ Pértigas ☐ Selector de agujas ☐ Botiquín ☐

HOJA DE TRABAJO MECÁNICO

MECÁNICA	CARROCERÍA	VULCANIZADO	MANTENIMIENTO (9.2)	COMPONENTES

VERIA MECÁNICA POR LA QUE INGRESA

Revisado por

REPARACIÓN EFECTUADA

TAREA	Código de reparación	Hora de Inicio	Hora de Finalización

PERSONAL TÉCNICO

Técnicos Mecánicos	Código Personal

Antes de la entrega del vehículo de mantenimiento hay que comprobar:

CONTROL RUTINARIO	OK
1.- Fugas de aire, aceite, combustible	
2.- Roce de cañerías y mangueras	
3.- Válvulas de rebose	
4.- Fuelles	
5.- Revisión de bujes tensadores	
6.- Limpieza de Prefiltro	

CARROCERÍA	OK
1.- Revisión de cartuchos centrales	
2.- Revisión de rolines y guardapolvos	
3.- Revisión de parantes y asideros	
4.- Revisión de rampas y su funcionamiento	
5.- Revisión de amarras de acordión	
6.- Revisión de cofres	

RESPONSABLE DE LA REPARACIÓN MECÁNICA _____

OBSERVACIONES LUEGO DE LA REPARACIÓN

Técnica de C.C.

FORM.: F-GM-005

26612 — 307

FORMULARIO F-GM-005

EMPRESA PÚBLICA METROPOLITANA DE TRANSPORTE DE PASAJEROS DE QUITO
GERENCIA TÉCNICA
HOJA DE ORDEN DE TRABAJO

QUITO

Trole [ ] Sur Oriental [ ] Central Norte [ ] Sur Occidental [ ] Ecovía [ ] EPQ [ ]

1. RECEPCIÓN

TROLE Nº 86

F. Ingreso	Hora ingreso	F. Salida	Hora Salida	Kilometraje	Conductor	Recepcionist
15/04/11	17:38		17:45	333825	BARRERA J	

ACCESORIOS Amplificador [ ] Micrófono [ ] Motorola [ ] Espejos [ ] Extintor [ ] Pértigas [ ] Selector de agujas [ ] Botiquín [ ]

HOJA DE TRABAJO ELECTRÓNICO

ELECTRONICA	LABORATORIO	TELECOMUNICACIONES	MANTENIMIENTO (9.1

AVERIA ELECTRÓNICA POR LA QUE INGRESA

NO PRENDE A DIESEL

Revisado por:

REPARACIÓN EFECTUADA

TAREA	Código de reparación	Hora de Inicio	Hora de Finalización
SE CAMBIA A 2° RELÉ			
CABLEADO DE ACOPLAMIENTO			

PERSONAL TÉCNICO

Técnicos Mecánicos	Código Persor
JHONNY PILLAJO / JHONNY ROSALES	

Antes de la entrega del vehículo de mantenimiento hay que comprobar:

CONTROL RUTINARIO	OK
1 - Acoplamiento	
2 - Subir bajar trolles y bloqueo	
3 - Tacógrafo	
4 - Alarma de articulación	
5 - Compresor	
6 - Pitos	
7 - Bloqueo rampas	
8 - Zeta de emergencia	
9 - Pulsador T Nido	
10 - Audio Int. + Motorola	

CARROCERÍA	OK
1 - Manómetro de tablero	
2 - Sensibilidad de puertas	
3 - Luces, Faros, Halógenos	
4 - Funcionamiento de motor de plumas	
5 - Palanca de luces	
6 - Rodamientos de motor	

RESPONSABLE DE LA REPARACIÓN MECÁNICA

OBSERVACIONES LUEGO DE LA REPARACIÓN

Técnico de C.C.

FORM.: F-GM-

FORMULARIO F-GM-005	EMPRESA PÚBLICA METROPOLITANA DE TRANSPORTE DE PASAJEROS DE QUITO GERENCIA TÉCNICA HOJA DE ORDEN DE TRABAJO	QUITO

Trole ☐ Sur Oriental ☐ Central Norte ☐ Sur Occidental ☐ Ecovía ☐ EPQ ☐

1. RECEPCIÓN

TROLE Nº

F. Ingreso	Hora Ingreso	F. Salida	Hora Salida	Kilometraje	Conductor	Recepcionista

ACCESORIOS: Amplificador ☐ Micrófono ☐ Motorola ☐ Espejos ☐ Extintor ☐ Pértigas ☐ Selector de agujas ☐ Botiquín ☐

HOJA DE TRABAJO MECÁNICO

MECÁNICA	CARROCERÍA	VULCANIZADO	MANTENIMIENTO (9.2)	COMPONENTE

AVERIA MECÁNICA POR LA QUE INGRESA

Revisado por

REPARACIÓN EFECTUADA

TAREA	Código de reparación	Hora de Inicio	Hora de Finalización

PERSONAL TÉCNICO

Técnicos Mecánicos	Código Personal

Antes de la entrega del vehículo de mantenimiento hay que comprobar:

CONTROL RUTINARIO	OK
1 - Fugas de aire, aceite, combustible	
2 - Roce de cañerías y mangueras	
3 - Válvulas de rebose	
4 - Fuelles	
5 - Revisión de bujes templadores	
6 - Limpieza de Prefiltro	

CARROCERÍA	OK
1 - Revisión de cartuchos centrales	
2 - Revisión de rolines y guardapolvos	
3 - Revisión de parantes y asideros	
4 - Revisión de rampas y su funcionamiento	
5 - Revisión de amarres de neoprenos	
6 - Revisión de cofres	

RESPONSABLE DE LA REPARACIÓN MECÁNICA _____

OBSERVACIONES LUEGO DE LA REPARACIÓN

Técnica de C.C.:

FORM.: F-GM-005

L6611

FORMULARIO F-GM-005	EMPRESA PÚBLICA METROPOLITANA DE TRANSPORTE DE PASAJEROS DE QUITO GERENCIA TÉCNICA HOJA DE ORDEN DE TRABAJO	QUITO

Trole ☐ Sur Oriental ☐ Central Norte ☐ Sur Occidental ☐ Ecovía ☐ EPQ ☐

I. RECEPCIÓN

TROLE Nº 113

F. Ingreso	Hora Ingreso	F. Salida	Hora Salida	Kilometraje	Conductor	Recepcionista
10/07/17	17:15		17:30		Acuña J.	

ACCESORIOS: Amplificador ☐ Micrófono ☐ Motorola ☐ Espejos ☐ Extintor ☐ Pértigas ☐ Selector de agujas ☐ Botiquín ☐

HOJA DE TRABAJO ELECTRÓNICO

ELECTRÓNICA	LABORATORIO	TELECOMUNICACIONES	MANTENIMIENTO (9.1)

AVERÍA ELECTRÓNICA POR LA QUE INGRESA

No prende a diesel.

Revisado por:

REPARACIÓN EFECTUADA

TAREA	Código de reparación	Hora de Inicio	Hora de Finalización
No llega voltaje a valvula			
selenoide se cambia a 72.			

PERSONAL TÉCNICO

Técnicos Electrónicos	Código Personal
Jhonny Lozano / Jhonny Piña	

Antes de la entrega del vehículo de mantenimiento hay que comprobar:

CONTROL RUTINARIO	OK
1.- Acoplamiento	
2.- Subir, bajar troles y bloqueo	
3.- Tacógrafo	
4.- Alarma de articulación	
5.- Compresor	
6.- Pitos	
7.- Bloqueo rampas	
8.- Zeta de emergencia	
9.- Pulsador T. Nula	
10.- Audio Int. y Motorola	

CARROCERÍA	OK
1.- Manómetros de tablero	
2.- Sensibilidad de puertas	
3.- Luces, Faros, Halógenos	
4.- Funcionamiento de motor de plumas	
5.- Palanca de luces	
6.- Rodamientos de motor	

RESPONSABLE DE LA REPARACIÓN ELECTRÓNICA ....

OBSERVACIONES LUEGO DE LA REPARACIÓN

Técnica de C.C.:

FORMULARIO F-GM-005	EMPRESA PÚBLICA METROPOLITANA DE TRANSPORTE DE PASAJEROS DE QUITO GERENCIA TÉCNICA **HOJA DE ORDEN DE TRABAJO**	QUITO EPMTP

Trole ☐ Sur Oriental ☐ Central Norte ☐ Sur Occidental ☐ Ecovía ☐ EPQ ☐

1. RECEPCIÓN

TROLE Nº

F. Ingreso	Hora Ingreso	F. Salida	Hora Salida	Kilometraje	Conductor	Recepcionista

ACCESORIOS: Amplificador ☐ Micrófono ☐ Motorola ☐ Espejos ☐ Extintor ☐ Pértigas ☐ Selector de agujas ☐ Botiquín ☐

HOJA DE TRABAJO ELECTRÓNICO

ELECTRÓNICA	LABORATORIO	TELECOMUNICACIONES	MANTENIMIENTO (E

AVERÍA ELECTRÓNICA POR LA QUE INGRESA

Revisado por:

REPARACIÓN EFECTUADA

TAREA	Código de reparación	Hora de Inicio	Hora de Finalización

PERSONAL TÉCNICO

Técnicos Mecánicos	Código Perso

Antes de la entrega del vehículo de mantenimiento hay que comprobar:

CONTROL RUTINARIO	OK
1.- Acoplamiento	
2.- Subir, bajar trolas y bloqueo	
3.- Tacógrafo	
4.- Alarma de articulación	
5.- Compresor	
6.- Pitos	
7.- Bloqueo rampas	
8.- Zeta de emergencia	
9.- Pulsador T.Nula	
10.- Audio Int. y Motorola	

CARROCERÍA	OK
1.- Manómetro de tablero	
2.- Sensibilidad de puertas	
3.- Luces, Faros, Halógenos	
4.- Funcionamiento de motor de plumas	
5.- Palanca de luces	
6.- Rodamientos de motor	

RESPONSABLE DE LA REPARACIÓN MECÁNICA

OBSERVACIONES LUEGO DE LA REPARACIÓN

Técnica de C.C.

FORM.: F-GM-

26586

FORMULARIO F-GM-005

EMPRESA PÚBLICA METROPOLITANA DE TRANSPORTE DE PASAJEROS DE QUITO
GERENCIA TÉCNICA
HOJA DE ORDEN DE TRABAJO

QUITO

Trole ☑ Sur Oriental ☐ Central Norte ☐ Sur Occidental ☐ Ecovía ☐ EPQ ☐

1. RECEPCIÓN

M Valverde.

TROLE Nº 169

F. Ingreso	Hora Ingreso	F. Salida	Hora Salida	Kilometraje	Conductor	Recepcionista
10/7/17	11:20			693145	Recepción	RC

ACCESORIOS: Amplificador ☑ Micrófono ☑ Motorola ☑ Espejos ☑ Extintor ☑ Pértigas ☑ Selector de agujas ☑ Boleta ☑

HOJA DE TRABAJO MECÁNICO

MECÁNICA	CARROCERÍA	VULCANIZADO	MANTENIMIENTO (9.2)	COMPONENTES
	✓			

AVERÍA MECÁNICA POR LA QUE INGRESA

Suelta luces led Carrocería

Revisado por:

REPARACIÓN EFECTUADA

TAREA	Código de reparación	Hora de Inicio	Hora de Finalización
Se pega luces con silicon. S/H		12:00	13:00

PERSONAL TÉCNICO

Técnicos Mecánicos	Código Persona
Ruiz C.	M/

Antes de la entrega del vehículo de mantenimiento hay que comprobar:

CONTROL RUTINARIO	OK
1.- Fugas de aire, aceite, combustible	
2.- Roce de cadenas y mangueras	
3.- Válvulas de rebose	
4.- Fuelles	
5.- Revisión de lajas templadoras	
6.- Limpieza de Prefiltro	

CARROCERÍA	OK
1.- Revisión de cartuchos centrales	
2.- Revisión de rejillas y guardapolvos	
3.- Revisión de barantes y asideros	
4.- Revisión de rampas y su funcionamiento	
5.- Revisión de amarras de acordeón	
6.- Revisión de cofres	

RESPONSABLE DE LA REPARACIÓN MECÁNICA

OBSERVACIONES LUEGO DE LA REPARACIÓN

Técnica de C.C.

FORM.: F-GM-00

FORMULARIO F-GM-005	EMPRESA PÚBLICA METROPOLITANA DE TRANSPORTE DE PASAJEROS DE QUITO GERENCIA TÉCNICA **HOJA DE ORDEN DE TRABAJO**	QUITO

Trole ☐ Sur Oriental ☐ Central Norte ☐ Sur Occidental ☐ Ecovía ☐ EPQ ☐

1. RECEPCIÓN

TROLE Nº

F. Ingreso	Hora Ingreso	F. Salida	Hora Salida	Kilometraje	Conductor	Recepcionista

ACCESORIOS: Amplificador ☐ Micrófono ☐ Motorola ☐ Espejos ☐ Extintor ☐ Pértigas ☐ Selector de agujas ☐ Botiquín ☐

HOJA DE TRABAJO ELECTRÓNICO

ELECTRONICA	LABORATORIO	TELECOMUNICACIONES	MANTENIMIENTO (9

AVERÍA ELECTRÓNICA POR LA QUE INGRESA

Revisado por:

REPARACIÓN EFECTUADA

TAREA	Código de reparación	Hora de Inicio	Hora de Finalización

PERSONAL TÉCNICO

Técnicos Mecánicos	Código Personal

Antes de la entrega del vehículo de mantenimiento hay que comprobar:

CONTROL RUTINARIO	OK
1.- Acoplamiento	
2.- Subir, bajar troles y bloqueo	
3.- Tacógrafo	
4.- Alarma de articulación	
5.- Compresor	
6.- Pitos	
7.- Bloqueo rampas	
8.- Zeta de emergencia	
9.- Pulsador T.Nula	
10.- Audio Int.y Motorola	

CARROCERÍA	OK
1.- Manómetro de tablero	
2.- Sensibilidad de puertas	
3.- Luces, Faros, Halógenos	
4.- Funcionamiento de motor de plumas	
5.- Palanca de luces	
6.- Rodamientos de motor	

RESPONSABLE DE LA REPARACIÓN MECÁNICA

OBSERVACIONES LUEGO DE LA REPARACIÓN

Técnica de C.C.

FORM.: F-GM-005

26584

FORMULARIO F-GM-005

EMPRESA PÚBLICA METROPOLITANA DE TRANSPORTE DE PASAJEROS DE QUITO
GERENCIA TÉCNICA
HOJA DE ORDEN DE TRABAJO

QUITO

Trole [X] Sur Oriental [ ] Central Norte [ ] Sur Occidental [ ] Ecovía [ ] EPQ [ ]

1. RECEPCIÓN Cuero y Caicedo **TROLE N°** 47

F. Ingreso	Hora Ingreso	F. Salida	Hora Salida	Kilometraje	Conductor	Recepcionista
10/07/17	8:00				Gómez	[firma]

ACCESORIOS: Amplificador [/] Micrófono [ ] Motorola [/] Espejos [/] Extintor [ ] Pértigas [/] Selector de agujas [ ] Botiquín [4]

HOJA DE TRABAJO MECÁNICO

MECÁNICA	CARROCERÍA	VULCANIZADO	MANTENIMIENTO (9.2)	COMPONENTES
X				

AVERÍA MECÁNICA POR LA QUE INGRESA

Ahogando. Cuero y Caicedo E/D

Revisado por: /

REPARACIÓN EFECTUADA

TAREA	Código de reparación	Hora de Inicio	Hora de Finalización
Se rev. se encontró fuga de aire atrás freno de parada a ET		8:20	8:30

PERSONAL TÉCNICO

Técnicos Mecánicos	Código Personal
Ruiz C.	1714

Antes de la entrega del vehículo de mantenimiento hay que comprobar:

CONTROL RUTINARIO	OK
1.- Fugas de aire, aceite, combustible	/
2.- Roce de cañerías y mangueras	/
3.- Válvulas de reboce	/
4.- Fuelles	/
5.- Revisión de tejas templadores	/
6.- Limpieza de Prefiltro	

CARROCERÍA	OK
1.- Revisión de cartuchos centrales	/
2.- Revisión de cortinas y guardapolvos	/
3.- Revisión de parantes y asideros	/
4.- Revisión de rampas y su funcionamiento	/
5.- Revisión de amarras de acordeón	/
6.- Revisión de cintas	

RESPONSABLE DE LA REPARACIÓN MECÁNICA [firma]

OBSERVACIONES LUEGO DE LA REPARACIÓN

Técnica de C.C.:

FORM.: F-GM-005

FORMULARIO F-GM-005	EMPRESA PÚBLICA METROPOLITANA DE TRANSPORTE DE PASAJEROS DE QUITO GERENCIA TÉCNICA **HOJA DE ORDEN DE TRABAJO**	QUITO

Trole [x] Sur Oriental [ ] Central Norte [ ] Sur Occidental [ ] Ecovía [ ] EPQ [ ]

TROLE N° [ ]

1. RECEPCIÓN

F. Ingreso	Hora Ingreso	F. Salida	Hora Salida	Kilometraje	Conductor	Recepcionista

ACCESORIOS: Amplificador [ ] Micrófono [ ] Motorola [ ] Espejos [ ] Extintor [ ] Pértigas [ ] Selector de agujas [ ] Botiquín [ ]

HOJA DE TRABAJO ELECTRÓNICO

ELECTRÓNICA	LABORATORIO	TELECOMUNICACIONES	MANTENIMIENTO (9

AVERIA ELECTRÓNICA POR LA QUE INGRESA

Revisado por:

REPARACIÓN EFECTUADA

TAREA	Código de reparación	Hora de Inicio	Hora de Finalización

PERSONAL TÉCNICO

Técnicos Mecánicos	Código Personal

Antes de la entrega del vehículo de mantenimiento hay que comprobar:

CONTROL RUTINARIO	OK
1.- Acoplamiento	
2.- Subir, bajar troles y bloqueo	
3.- Tacógrafo	
4.- Alarma de articulación	
5.- Compresor	
6.- Pitos	
7.- Bloqueo rampas	
8.- Zeta de emergencia	
9.- Pulsador T. Nula	
10.- Audio Int. y Motorola	

CARROCERÍA	OK
1.- Manómetro de tablero	
2.- Sensibilidad de puertas	
3.- Luces, Faros, Halógenos	
4.- Funcionamiento de motor de plumas	
5.- Palanca de luces	
6.- Rodamientos de motor	

RESPONSABLE DE LA REPARACIÓN MECÁNICA

OBSERVACIONES LUEGO DE LA REPARACIÓN

Técnica de C.C.

FORM.: F-GM-

26585

303

FORMULARIO F-GM-005	EMPRESA PÚBLICA METROPOLITANA DE TRANSPORTE DE PASAJEROS DE QUITO GERENCIA TÉCNICA HOJA DE ORDEN DE TRABAJO	QUITO

Trole ☐ Sur Oriental ☐ Central Norte ☐ Sur Occidental ☐ Ecovia ☐ EPQ ☐

1. RECEPCIÓN

T Norte

TROLE Nº 98

F Ingreso	Hora Ingreso	F. Salida	Hora Salida	Kilometraje	Conductor	Recepcionista
10/07/17	7:40					[firma]

ACCESORIOS Amplificador ☑ Micrófono ☑ Motorola ☑ Espejos ☑ Extintor ☑ Pértigas ☑ Selector de agujas ☑ Botiquín ☑

HOJA DE TRABAJO MECÁNICO

✓ MECÁNICA	CARROCERÍA	VULCANIZADO	MANTENIMIENTO (9.2)	COMPONENTES

AVERIA MECANICA POR LA QUE INGRESA

Bloqueada a D

Revisado por:

REPARACIÓN EFECTUADA

TAREA	Código de reparación	Hora de Inicio	Hora de Finalización
Se resetea Drive a prueba			
sin novedades		8:50	9:00

PERSONAL TÉCNICO

Técnicos Mecánicos	Código Personal
[firma]	[firma]

Antes de la entrega del vehiculo de mantenimiento hay que comprobar:

CONTROL RUTINARIO	OK
1.- Fugas de aire, aceite combustible	✓
2.- Roce de cañerías y mangueras	✓
3.- Valvulas de rebose	✓
4.- Fuelles	✓
5.- Revision de tapas templadores	✓
6.- Limpieza de Prefiltro	✓

CARROCERÍA	OK
1.- Revisión de cartuchos centrales	✓
2.- Revisión de rolinas y guardapolvos	✓
3.- Revisión de parantes y asideros	✓
4.- Revisión de rampas y su funcionamiento	✓
5.- Revisión de amarras de acordeon	✓
6.- Revisión de cofres	✓

RESPONSABLE DE LA REPARACIÓN MECÁNICA [firma]

OBSERVACIONES LUEGO DE LA REPARACIÓN

Técnica de C.C

FORM.: F-GM-005

FORMULARIO F-GM-005	EMPRESA PÚBLICA METROPOLITANA DE TRANSPORTE DE PASAJEROS DE QUITO GERENCIA TÉCNICA **HOJA DE ORDEN DE TRABAJO**	QUITO EPMTP

Trole ☐ Sur Oriental ☐ Central Norte ☐ Sur Occidental ☐ Ecovía ☐ EPQ ☐

. RECEPCIÓN

TROLE Nº

F. Ingreso	Hora Ingreso	F. Salida	Hora Salida	Kilometraje	Conductor	Recepcionista

CCESORIOS: Amplificador ☐ Micrófono ☐ Motorola ☐ Espejos ☐ Extintor ☐ Pértigas ☐ Selector de agujas ☐ Botiquín ☐

HOJA DE TRABAJO MECÁNICO

MECÁNICA	CARROCERÍA	VULCANIZADO	MANTENIMIENTO (9.2)	COMPONENTES

VERIA MECÁNICA POR LA QUE INGRESA

Revisado por

REPARACIÓN EFECTUADA

TAREA	Código de reparación	Hora de Inicio	Hora de Finalización

PERSONAL TÉCNICO

Técnicos Mecánicos	Código Personal

Antes de la entrega del vehículo de mantenimiento hay que comprobar:

CONTROL RUTINARIO	OK
1.- Fugas de aire, aceite, combustible	
2.- Roce de cañerías y mangueras	
3.- Válvulas de rebose	
4.- Fuelles	
5.- Revisión de bujes limpiadores	
6.- Limpieza de Prefiltro	

CARROCERÍA	OK
1.- Revisión de cartuchos centrales	
2.- Revisión de rolinas y guardapolvos	
3.- Revisión de parantes y asientos	
4.- Revisión de rampas y su funcionamiento	
5.- Revisión de amarras de acordeón	
6.- Revisión de cofres	

RESPONSABLE DE LA REPARACIÓN MECÁNICA _____

OBSERVACIONES LUEGO DE LA REPARACIÓN

Técnica de C.C.:

FORM.: F-GM-005

26583 302

FORMULARIO F-GM-005

EMPRESA PÚBLICA METROPOLITANA DE TRANSPORTE DE PASAJEROS DE QUITO
GERENCIA TÉCNICA
HOJA DE ORDEN DE TRABAJO

QUITO

Trole [x] Sur Oriental [ ] Central Norte [ ] Sur Occidental [ ] Ecovía [ ] EPQ [ ]

T Norte

1. RECEPCIÓN

TROLE Nº 01

F.Ingreso	Hora ingreso	F.Salida	Hora Salida	Kilometraje	Conductor	Recepcionis
10/7/17	7:20				Chicaiza	

ACCESORIOS Amplificador [x] Micrófono [x] Motorola [x] Espejos [x] Extintor [x] Pértigas [x] Selector de agujas [x] Botiquín

HOJA DE TRABAJO ELECTRÓNICO

ELECTRONICA [x]	LABORATORIO	TELECOMUNICACIONES	MANTENIMIENTO (9

AVERIA ELECTRONICA POR LA QUE INGRESA

Se desarmó

Revisado por

REPARACIÓN EFECTUADA

TAREA	Código de reparación	Hora de Inicio	Hora de Finalización
Se revisa patines y cortones. Se cambiados por estilo. Ultima medida a Prueba		7:50	8:(

PERSONAL TÉCNICO

Técnicos Mecánicos	Código Perso

Antes de la entrega del vehículo de mantenimiento hay que comprobar:

CONTROL RUTINARIO	OK
1.- Acoplamiento	
2.- Subir bajar troles y bloqueo	
3.- Tacógrafo	
4.- Alarma de articulación	
5.- Compresor	
6.- Pitos	
7.- Bloqueo rampas	
8.- Zeta de emergencia	
9.- Pulsador T Nulo	
10.- Audio Int. y Motorola	

CARROCERÍA	OK
1.- Manómetro de tablero	
2.- Sensibilidad de puertas	
3.- Luces, Faros, Halógenos	
4.- Funcionamiento de motor de plumas	
5.- Palanca de luces	
6.- Rodamientos de motor	

RESPONSABLE DE LA REPARACIÓN MECÁNICA

OBSERVACIONES LUEGO DE LA REPARACIÓN

Técnico de C.C.

FORMULARIO F-GM-005	EMPRESA PÚBLICA METROPOLITANA DE TRANSPORTE DE PASAJEROS DE QUITO GERENCIA TÉCNICA HOJA DE ORDEN DE TRABAJO	QUITO EPMTP

Trole ☐ Sur Oriental ☐ Central Norte ☐ Sur Occidental ☐ Ecovia ☐ EPQ ☐

RECEPCIÓN

TROLE Nº

Ingreso	Hora Ingreso	F. Salida	Hora Salida	Kilometraje	Conductor	Recepcionista

CESORIOS: Amplificador ☐ Micrófono ☐ Motorola ☐ Espejos ☐ Extintor ☐ Pértigas ☐ Selector de agujas ☐ Boliquin ☐

HOJA DE TRABAJO MECÁNICO

MECÁNICA	CARROCERÍA	VULCANIZADO	MANTENIMIENTO (9.2)	COMPONENTES

VERIA MECÁNICA POR LA QUE INGRESA

Revisado por

REPARACIÓN EFECTUADA

TAREA	Código de reparación	Hora de Inicio	Hora de Finalización

PERSONAL TÉCNICO

Técnicos Mecánicos	Código Personal

Antes de la entrega del vehículo de mantenimiento hay que comprobar:

CONTROL RUTINARIO	OK
1 - Fugas de aire, aceite, combustible	
2 - Roce de cañerías y mangueras	
3. Válvulas de rebose	
4 - Fuelles	
5 - Revision de bujes tensiladores	
6 - Limpieza de Prefiltro	

CARROCERÍA	OK
1.- Revision de cartuchos centrales	
2 - Revision de rolines y guardapolvos	
3 - Revisión de parantes y asideros	
4 - Revision de rampas y su funcionamiento	
5 - Revision de amarras de acordeón	
6.- Revision de cofres	

RESPONSABLE DE LA REPARACIÓN MECÁNICA _____

OBSERVACIONES LUEGO DE LA REPARACIÓN

Técnica de C.C.

FORM.: F-GM-005

2658

FORMULARIO F-GM-005

EMPRESA PÚBLICA METROPOLITANA DE TRANSPORTE DE PASAJEROS DE QUITO
GERENCIA TÉCNICA

HOJA DE ORDEN DE TRABAJO

QUITO

Trole ☒ Sur Oriental ☐ Central Norte ☐ Sur Occidental ☐ Ecovía ☐ EPO ☐

1. RECEPCIÓN

T Sur.

TROLE Nº 78

F. Ingreso	Hora Ingreso	F. Salida	Hora Salida	Kilometraje	Conductor	Recepcioni
10/7/17	5:40			735875	Suarez	RC

ACCESORIOS: Amplificador ☒ Micrófono ☒ Motorola ☒ Espejos ☒ Extintor ☒ Pértigas ☒ Selector de agujas ☒ Botiquín

HOJA DE TRABAJO MECÁNICO

☒ MECÁNICA	CARROCERÍA	VULCANIZADO	MANTENIMIENTO (9.2)	COMPONENTES

AVERÍA MECÁNICA POR LA QUE INGRESA

Bajo Nivel Hidráulico.

Revisado por:

REPARACIÓN EFECTUADA

TAREA	Código de reparación	Hora de Inicio	Hora de Finalización
Se Completo nivel de aceite hidraulico. S/N		5:50	6:05

PERSONAL TÉCNICO

Técnicos Mecánicos	Código Person
Roa C	1114

Antes de la entrega del vehículo de mantenimiento hay que comprobar:

CONTROL RUTINARIO	OK
1.- Fugas de aire, aceite, combustible	✓
2.- Roce de cañerías y mangueras	✓
3.- Válvulas de reboce	✓
4.- Fuelles	✓
5.- Revisión de tapas templadores	✓
6.- Limpieza de Prefiltro	✓

CARROCERÍA	OK
1.- Revisión de cartuchos centrales	✓
2.- Revisión de p[illegible] y guardapolvos	✓
3.- Revisión de pasamanos y asideros	✓
4.- Revisión de rampas y su funcionamiento	✓
5.- Revisión de gomas de acordeón	✓
6.- Revisión de cofres	✓

RESPONSABLE DE LA REPARACIÓN MECÁNICA [firma]

OBSERVACIONES LUEGO DE LA REPARACIÓN

Técnica de C.C.

FORM.: F-GM-005

FORMULARIO F-GM-005

EMPRESA PÚBLICA METROPOLITANA DE TRANSPORTE DE PASAJEROS DE QUITO
GERENCIA TÉCNICA
HOJA DE ORDEN DE TRABAJO

Trole ☐ Sur Oriental ☐ Central Norte ☐ Sur Occidental ☐ Ecovía ☐ EPQ ☐

TROLE Nº

RECEPCIÓN

F Ingreso	Hora Ingreso	F Salida	Hora Salida	Kilometraje	Conductor	Recepcionista

ACCESORIOS: Amplificador ☐ Micrófono ☐ Motorola ☐ Espejos ☐ Extintor ☐ Pértigas ☐ Selector de agujas ☐ Botiquín ☐

HOJA DE TRABAJO ELECTRÓNICO

ELECTRÓNICA	LABORATORIO	TELECOMUNICACIONES	MANTENIMIENTO (9

AVERÍA ELECTRÓNICA POR LA QUE INGRESA

Revisado por:

REPARACIÓN EFECTUADA

TAREA	Código de reparación	Hora de Inicio	Hora de Finalización

PERSONAL TÉCNICO

Técnicos Mecánicos	Código Personal

Antes de la entrega del vehículo de mantenimiento hay que comprobar:

CONTROL RUTINARIO	OK
1 - Acoplamiento	
2 - Subir, bajar troles y bloqueo	
3 - Tacógrafo	
4 - Alarma de articulación	
5 - Compresor	
6 - Pitos	
7 - Bloqueo rampas	
8 - Zeta de emergencia	
9 - Pulsador T Nula	
10 - Audio Int. y Motorola	

CARROCERÍA	OK
1.- Manómetro de tablero	
2.- Sensibilidad de puertas	
3.- Luces, Faros, Halógenos	
4.- Funcionamiento de motor de plumas	
5.- Palanca de luces	
6.- Rodamientos de motor	

RESPONSABLE DE LA REPARACIÓN MECÁNICA

OBSERVACIONES LUEGO DE LA REPARACIÓN

Técnica de C.C.

FORM.: F-GM-005

10495

FORMULARIO F-GM-005	EMPRESA PÚBLICA METROPOLITANA DE TRANSPORTE DE PASAJEROS DE QUITO GERENCIA TÉCNICA HOJA DE ORDEN DE TRABAJO	300 QUITO

Trole ☒ Sur Oriental ☐ Central Norte ☐ Sur Occidental ☐ Ecovía ☐ EPQ ☐

1. RECEPCIÓN

TROLE Nº 17

F. Ingreso	Hora Ingreso	F. Salida	Hora Salida	Kilometraje	Conductor	Recepcion
09/07/17	17:20			999375	Fabara.	

ACCESORIOS: Amplificador ☐ Micrófono ☐ Motorola ☐ Espejos ☐ Extintor ☐ Pértigas ☐ Selector de agujas ☐ Botiquín

HOJA DE TRABAJO ELECTRÓNICO

ELECTRÓNICA	LABORATORIO	TELECOMUNICACIONES	MANTENIMIENTO (9.
X			

AVERÍA ELECTRÓNICA POR LA QUE INGRESA

Acelerados y frenadas bruscas

Revisado por:

REPARACIÓN EFECTUADA

TAREA	Código de reparación	Hora de Inicio	Hora de Finalización
se resetea EFB se limpia		17:20	17:3
contactor de línea se prueba			
no supera Z-T.			

PERSONAL TÉCNICO

Técnicos Mecánicos	Código Perso
Jhonny Pillajo	

Antes de la entrega del vehículo de mantenimiento hay que comprobar:

CONTROL RUTINARIO	OK
1.- Alumbramiento	
2.- Subir, bajar troles y bloqueo	
3.- Tacógrafo	
4.- Alarma de articulación	
5.- Compresor	
6.- Pitos	
7.- Bloqueo rampas	
8.- Zeta de emergencia	
9.- Pulsador T. Nula	
10.- Audio Int. y Motorola	

CARROCERÍA	OK
1.- Manómetro de tablero	
2.- Sensibilidad de puertas	
3.- Luces, Faros, Halógenos	
4.- Funcionamiento de motor de plumas	
5.- Palanca de luces	
6.- Rodamientos de motor	

RESPONSABLE DE LA REPARACIÓN MECÁNICA .....

OBSERVACIONES LUEGO DE LA REPARACIÓN

Técnica de C.C.:

FORM.: F-GM-

FORMULARIO F-GM-005	EMPRESA PÚBLICA METROPOLITANA DE TRANSPORTE DE PASAJEROS DE QUITO GERENCIA TÉCNICA **HOJA DE ORDEN DE TRABAJO**	QUITO EPMTP

Trole ☐ Sur Oriental ☐ Central Norte ☐ Sur Occidental ☐ Ecovía ☐ EPQ ☐

TROLE N° ____

1. RECEPCIÓN

F. Ingreso	Hora Ingreso	F. Salida	Hora Salida	Kilometraje	Conductor	Recepcionista

ACCESORIOS: Amplificador ☐ Micrófono ☐ Motorola ☐ Espejos ☐ Extintor ☐ Pértigas ☐ Selector de agujas ☐ Boliquin ☐

HOJA DE TRABAJO ELECTRÓNICO

ELECTRÓNICA	LABORATORIO	TELECOMUNICACIONES	MANTENIMIENTO

AVERÍA ELECTRÓNICA POR LA QUE INGRESA

Revisado por:

REPARACIÓN EFECTUADA

TAREA	Código de reparación	Hora de Inicio	Hora de Finalización

PERSONAL TÉCNICO

Técnicos Mecánicos	Código Personal

Antes de la entrega del vehículo de mantenimiento hay que comprobar:

CONTROL RUTINARIO	OK
1.- Acoplamiento	
2.- Subir, bajar troles y bloqueo	
3.- Tacógrafo	
4.- Alarma de articulación	
5.- Compresor	
6.- Pitos	
7.- Bloqueo rampas	
8.- Zeta de emergencia	
9.- Pulsador T.Nula	
10.- Audio Int. y Motorola	

CARROCERÍA	OK
1.- Manómetro de tablero	
2.- Sensibilidad de puertas	
3.- Luces, Faros, Halógenos	
4.- Funcionamiento de motor de plumas	
5.- Palanca de luces	
6.- Rodamientos de motor	

RESPONSABLE DE LA REPARACIÓN MECÁNICA

OBSERVACIONES LUEGO DE LA REPARACIÓN

Técnica de C.C.

FORM.: F-GM-0

26494

FORMULARIO F-GM-005	EMPRESA PÚBLICA METROPOLITANA DE TRANSPORTE DE PASAJEROS DE QUITO GERENCIA TÉCNICA HOJA DE ORDEN DE TRABAJO	299 QUIT

Trole ☒ Sur Oriental ☐ Central Norte ☐ Sur Occidental ☐ Ecovía ☐ EPQ ☐

1. RECEPCIÓN

TROLE Nº 25

F. Ingreso	Hora Ingreso	F. Salida	Hora Salida	Kilometraje	Conductor	Recepcior
09/07/17	16:45			00000	Calvachi	

ACCESORIOS: Amplificador ☐ Micrófono ☐ Motorola ☐ Espejos ☐ Extintor ☐ Pértigas ☐ Selector de agujas ☐ Botiqu

HOJA DE TRABAJO MECÁNICO

MECÁNICA	CARROCERÍA	VULCANIZADO	MANTENIMIENTO (9.2)	COMPONENTE
		X		

AVERÍA MECÁNICA POR LA QUE INGRESA

Neumatico # 9 bajo

Revisado por:

REPARACIÓN EFECTUADA

TAREA	Código de reparación	Hora de Inicio	Hora de Finalizacio
Se revisa sonido en 3-eje			
se encuentra el neumatico #9		16:45	16:5
bajo se envia a E-T.			

PERSONAL TÉCNICO

Técnicos Mecánicos	Código Pers
Thomy Billajo	

...es de la entrega del vehículo de mantenimiento hay que comprobar:

CONTROL RUTINARIO	OK
1.- Fugas de aire, aceite, combustible	
2.- Roce de cañerías y mangueras	
3.- Válvulas de rebose	
4.- Fuelles	
5.- Revisión de bujes templadores	
6.- Limpieza de Prefiltro	

CARROCERÍA	OK
1.- Revisión de cartuchos centrales	
2.- Revisión de rolinas y guardapolvos	
3.- Revisión de parantes y asideros	
4.- Revisión de rampas y su funcionamiento	
5.- Revisión de amarras de acordeón	
6.- Revisión de cofres	

RESPONSABLE DE LA REPARACIÓN MECÁNICA

OBSERVACIONES LUEGO DE LA REPARACIÓN

Técnica de C.C.:

FORM.: F-GM-

FORMULARIO F-GM-005	EMPRESA PÚBLICA METROPOLITANA DE TRANSPORTE DE PASAJEROS DE QUITO GERENCIA TÉCNICA **HOJA DE ORDEN DE TRABAJO**	QUITO

ole ☐ Sur Oriental ☐ Central Norte ☐ Sur Occidental ☐ Ecovía ☐ EPQ ☐

RECEPCIÓN

TROLE Nº

Ingreso	Hora Ingreso	F. Salida	Hora Salida	Kilometraje	Conductor	Recepcionista

ESORIOS: Amplificador ☐ Micrófono ☐ Motorola ☐ Espejos ☐ Extintor ☐ Pértigas ☐ Selector de agujas ☐ Botiquín ☐

HOJA DE TRABAJO MECÁNICO

MECÁNICA	CARROCERÍA	VULCANIZADO	MANTENIMIENTO (9.2)	COMPONENTES

ERÍA MECÁNICA POR LA QUE INGRESA

Revisado por:

REPARACIÓN EFECTUADA

TAREA	Código de reparación	Hora de Inicio	Hora de Finalización

PERSONAL TÉCNICO

Técnicos Mecánicos	Código Personal

Antes de la entrega del vehículo de mantenimiento hay que comprobar:

CONTROL RUTINARIO	OK
Fugas de aire, aceite, combustible	
Roce de cañerías y mangueras	
Válvulas de rebose	
Fuelles	
Revision de bujes tensiladores	
Limpieza de Prefiltro	

CARROCERÍA	OK
1.- Revision de cartuchos centrales	
2.- Revisión de rolines y guardapolvos	
3.- Revisión de parantes y asideros	
4.- Revision de rampas y su funcionamiento	
5.- Revisión de amarras de acordeon	
6.- Revisión de cofres	

RESPONSABLE DE LA REPARACIÓN MECÁNICA _____

OBSERVACIONES LUEGO DE LA REPARACIÓN

Técnica de C.C.:

FORM.: F-GM-005

FORMULARIO F-GM-005

EMPRESA PÚBLICA METROPOLITANA DE TRANSPORTE DE PASAJEROS DE QUITO
GERENCIA TÉCNICA
HOJA DE ORDEN DE TRABAJO

QUITO

Trole ☐ Sur Oriental ☐ Central Norte ☐ Sur Occidental ☐ Ecovía ☐ EPQ ☐

1. RECEPCIÓN Auxilio movil **TROLE Nº** T46

F. Ingreso	Hora Ingreso	F. Salida	Hora Salida	Kilometraje	Conductor	Recepcion
08/07/17	08:00			962255	TS	Wc

ACCESORIOS: Amplificador ☐ Micrófono ☑ Motorola ☑ Espejos ☑ Extintor ☐ Pértigas ☐ Selector de agujas ☐ Botiqui

HOJA DE TRABAJO ELECTRÓNICO

ELECTRÓNICA	LABORATORIO	TELECOMUNICACIONES	MANTENIMIENTO (9

AVERÍA ELECTRÓNICA POR LA QUE INGRESA

No cierra / no abre P1

Revisado por:

REPARACIÓN EFECTUADA

TAREA	Código de reparación	Hora de Inicio	Hora de Finalizació
Se reviso y se calibra			
	PCOL.3	08:00	08:30
Terminales de puertas ok			

PERSONAL TÉCNICO

Técnicos Mecánicos	Código Pers
Ortega W.	

Antes de la entrega del vehículo de mantenimiento hay que comprobar:

CONTROL RUTINARIO	OK
1.- Acoplamiento	
2.- Subir, bajar troles y bloqueo	
3.- Tacógrafo	
4.- Alarma de articulación	
5.- Compresor	
6.- Pitos	
7.- Bloqueo rampas	
8.- Zeta de emergencia	
9.- Pulsador T. Nula	
10.- Audio Int. y Motorola	

CARROCERÍA	OK
1.- Manómetro de tablero	
2.- Sensibilidad de puertas	
3.- Luces, Faros, Halógenos	
4.- Funcionamiento de motor de plumas	
5.- Palanca de luces	
6.- Rodamientos de motor	

RESPONSABLE DE LA REPARACIÓN MECÁNICA ....

OBSERVACIONES LUEGO DE LA REPARACIÓN

Técnica de C.C.:

FORM.: F-G

FORMULARIO F-GM-005	EMPRESA PÚBLICA METROPOLITANA DE TRANSPORTE DE PASAJEROS DE QUITO GERENCIA TÉCNICA **HOJA DE ORDEN DE TRABAJO**	QUITO EPMTP

Trole ☐ Sur Oriental ☐ Central Norte ☐ Sur Occidental ☐ Ecovía ☐ EPQ ☐

1. RECEPCIÓN

TROLE Nº

F.Ingreso	Hora Ingreso	F.Salida	Hora Salida	Kilometraje	Conductor	Recepcionista

ACCESORIOS: Amplificador ☐ Micrófono ☐ Motorola ☐ Espejos ☐ Extintor ☐ Pértigas ☐ Selector de agujas ☐ Boliquin ☐

HOJA DE TRABAJO ELECTRÓNICO

ELECTRÓNICA	LABORATORIO	TELECOMUNICACIONES	MANTENIMIENTO (9

AVERÍA ELECTRÓNICA POR LA QUE INGRESA

Revisado por:

REPARACIÓN EFECTUADA

TAREA	Código de reparación	Hora de Inicio	Hora de Finalización

PERSONAL TÉCNICO

Técnicos, Mecánicos	Código Personal

Antes de la entrega del vehículo de mantenimiento hay que comprobar:

CONTROL RUTINARIO	OK
1 - Acoplamiento	
2 - Subir, bajar trolas y bloqueo	
3 - Tacógrafo	
4 - Alarma de articulación	
5 - Compresor	
6 - Pitos	
7 - Bloqueo rampas	
8 - Zeta de emergencia	
9 - Pulsador T.Nula	
10 - Audio Int. y Motorola	

CARROCERÍA	OK
1.- Manómetro de tablero	
2.- Sensibilidad de puertas	
3.- Luces, Faros, Halógenos	
4.- Funcionamiento de motor de plumas	
5.- Palanca de luces	
6.- Rodamientos de motor	

RESPONSABLE DE LA REPARACIÓN MECÁNICA

OBSERVACIONES LUEGO DE LA REPARACIÓN

Técnica de C.C.

FORM.: F-GM-005

26488

FORMULARIO F-GM-005

EMPRESA PÚBLICA METROPOLITANA DE TRANSPORTE DE PASAJEROS DE QUITO
GERENCIA TÉCNICA
HOJA DE ORDEN DE TRABAJO

QUIT

Trole ☐ Sur Oriental ☐ Central Norte ☐ Sur Occidental ☐ Ecovía ☐ EPQ ☐

1. RECEPCIÓN

TROLE Nº 16

F Ingreso	Hora Ingreso	F. Salida	Hora Salida	Kilometraje	Conductor	Recepcio
07/04/17	20:40		22:00	058594	LOPEZ	

ACCESORIOS: Amplificador ☐ Micrófono ☐ Motorola ☐ Espejos ☐ Extintor ☐ Pertigas ☐ Selector de agujas ☐ Bolqu

HOJA DE TRABAJO MECÁNICO

MECÁNICA	CARROCERÍA	VULCANIZADO	MANTENIMIENTO (9.2)	COMPONENT

AVERÍA MECÁNICA POR LA QUE INGRESA

NO GOBIERNA MARCHA A DIESEL

Revisado por

REPARACIÓN EFECTUADA

TAREA	Código de reparación	Hora de Inicio	Hora de Finalizaci
SE ENCUENTRA EN CORTO			
TERMICO DE MANDO DEL			
EMBRAGUE. A 20-			

PERSONAL TÉCNICO

Técnicos Mecánicos	Código Per
JHONNY WAMO	

Antes de la entrega del vehículo de mantenimiento hay que comprobar:

CONTROL RUTINARIO	OK
1.- Fugas de aire, aceite, combustible	
2.- Roce de cañerías y mangueras	
3.- Válvulas de rebose	
4.- Fuelles	
5.- Revisión de luces temporizadores	
6.- Limpieza de Prefiltro	

CARROCERÍA	OK
1.- Revisión de cauchos centrales	
2.- Revisión de llantas y guardapolvos	
3.- Revisión de pasamanos y asideros	
4.- Revisión de rampas y su funcionamiento	
5.- Revisión de amarras de acordeón	
6.- Revisión de cofres	

RESPONSABLE DE LA REPARACIÓN MECÁNICA ______

OBSERVACIONES LUEGO DE LA REPARACIÓN

Técnica de C.C

FORMULARIO F-GM-005	EMPRESA PÚBLICA METROPOLITANA DE TRANSPORTE DE PASAJEROS DE QUITO GERENCIA TÉCNICA **HOJA DE ORDEN DE TRABAJO**	QUITO

ole ☐ Sur Oriental ☐ Central Norte ☐ Sur Occidental ☐ Ecovía ☐ EPQ ☐

RECEPCIÓN

TROLE Nº

ngreso	Hora Ingreso	F. Salida	Hora Salida	Kilometraje	Conductor	Recepcionista

ESORIOS: Amplificador ☐ Micrófono ☐ Motorola ☐ Espejos ☐ Extintor ☐ Pértigas ☐ Selector de agujas ☐ Botiquín ☐

HOJA DE TRABAJO MECÁNICO

MECÁNICA	CARROCERÍA	VULCANIZADO	MANTENIMIENTO (9.2)	COMPONENTES

ERÍA MECÁNICA POR LA QUE INGRESA

Revisado por

REPARACIÓN EFECTUADA

TAREA	Código de reparación	Hora de Inicio	Hora de Finalización

PERSONAL TÉCNICO

Técnicos Mecánicos	Código Personal

Antes de la entrega del vehículo de mantenimiento hay que comprobar:

CONTROL RUTINARIO	OK
Fugas de aire, aceite, combustible	
Roce de cañerías y mangueras	
Válvulas de rebose	
Fuelles	
Revisión de bujes templadores	
Limpieza de Prefiltro	

CARROCERÍA	OK
1.- Revisión de cartuchos centrales	
2.- Revisión de rolines y guardapolvos	
3.- Revisión de parantes y asideros	
4.- Revisión de rampas y su funcionamiento	
5.- Revisión de amarres de acordeón	
6.- Revisión de cofres	

RESPONSABLE DE LA REPARACIÓN MECÁNICA _____

OBSERVACIONES LUEGO DE LA REPARACIÓN

Técnica de C.C.:

FORM.: F-GM-005

264010

FORMULARIO F-GM-005

EMPRESA PÚBLICA METROPOLITANA DE TRANSPORTE DE PASAJEROS DE QUITO
GERENCIA TÉCNICA
HOJA DE ORDEN DE TRABAJO

QUITO

Trole ☐ Sur Oriental ☐ Central Norte ☐ Sur Occidental ☐ Ecovía ☐ EPQ ☐

1. RECEPCIÓN

TROLE Nº 113

F. Ingreso	Hora Ingreso	F. Salida	Hora Salida	Kilometraje	Conductor	Recepcionista
07/07/11	16:40		19:20	500661.5	Molina	

ACCESORIOS: Amplificador ☐ Micrófono ☐ Motorola ☐ Espejos ☐ Extintor ☐ Pértigas ☐ Selector de agujas ☐ Botiquín ☐

HOJA DE TRABAJO MECÁNICO

MECÁNICA	CARROCERÍA	VULCANIZADO	MANTENIMIENTO (9.2)	COMPONENTES

AVERÍA MECÁNICA POR LA QUE INGRESA

NO PRENDE A DIESEL.

Revisado por:

REPARACIÓN EFECTUADA

TAREA	Código de reparación	Hora de Inicio	Hora de Finalización
NO LLEGA VOLTAJE A LA			
SOLENOIDE DE PELIZA			
CABLEADO OK			

PERSONAL TÉCNICO

Técnicos Mecánicos	Código Personal
JHONNY [illegible]	

Antes de la entrega del vehículo de mantenimiento hay que comprobar:

CONTROL RUTINARIO	OK
1.- Fugas de aire, aceite combustible	
2.- Roce de cañerías y mangueras	
3.- Válvulas de rebose	
4.- Fuelles	
5.- Revisión de hojas templadoras	
6.- Limpieza de Prefiltro	

CARROCERÍA	OK
1.- Revisión de cartuchos centrales	
2.- Revisión de rufinas y guardapolvos	
3.- Revisión de pasamanos y asideros	
4.- Revisión de rampas y su funcionamiento	
5.- Revisión de amarras de acordeón	
6.- Revisión de cofres	

RESPONSABLE DE LA REPARACIÓN MECÁNICA ____________________

OBSERVACIONES LUEGO DE LA REPARACIÓN

Técnico de C.C.:

FORMULARIO F-GM-005	EMPRESA PÚBLICA METROPOLITANA DE TRANSPORTE DE PASAJEROS DE QUITO GERENCIA TÉCNICA HOJA DE ORDEN DE TRABAJO	QUITO

Trole ☐ Sur Ori ntal ☐ Central Norte ☐ Sur Occidental ☐ Ecovía ☐ EPQ ☐

1. RECEPCIÓN

TROLE Nº ☐

F. Ingreso	Hora ngreso	F. Salida	Hora Salida	Kilometraje	Conductor	Recepcionista

ACCESORIOS Amplific dor ☐ Micrófono ☐ Motorola ☐ Espejos ☐ Extintor ☐ Pértigas ☐ Selector de agujas ☐ Botiquín ☐

HOJA DE TRABAJO ELECTRÓNICO

ELECTRONIC	LABORATORIO	TELECOMUNICACIONES	MANTENIMIENTO (9

AVERÍA ELECTRÓN CA POR LA QUE INGRESA

Revisado por:

REPARACIÓN EFECTUADA

TAREA	Código de reparación	Hora de Inicio	Hora de Finalización

PERSONAL TÉCNICO

Técnicos Mecánicos	Código Personal

Antes de la entr ga del vehiculo de mantenimiento hay que comprobar:

CONTROL RUT NARIO	OK
1 - Acoplamiento	
2 - Subir baparmoles y b ques	
3 - Tacógrafo	
4 - Alarma de arrodilla	
5 - Compresor	
5 - Pitos	
7 - Bloqueo rampas	
8 - Zeta de emergencia	
9 - Pulsador T Nula	
10 - Audio Int. y Motorola	

CARROCERÍA	OK
1 - Manometro de tablero	
2 - Sensibidad de puertas	
3 - Luces, Faros, Halógenos	
4 - Funcionamiento de motor de plumas	
5 - Palanca de luces	
6 - Rodamientos de motor	

RESPONSABLE DE LA REPARACIÓN MECÁNICA ____________

OBSERVACIONES LUEGO DE LA REPARACIÓN

Técnico de C.C.

FORM.: F-GM-005

26480 295

FORMULARIO F-GM-005	EMPRESA PÚBLICA METROPOLITANA DE TRANSPORTE DE PASAJEROS DE QUITO GERENCIA TÉCNICA **HOJA DE ORDEN DE TRABAJO**	QUITO

Trole ☐ Sur Oriental ☐ Central Norte ☐ Sur Occidental ☐ Ecovia ☐ EPQ ☐

1. RECEPCIÓN

TROLE Nº 86

F. Ingreso	Hora Ingreso	F. Salida	Hora Salida	Kilometraje	Conductor	Recepcionis
07/01/17	20:00		20:10	333641	MENA G	

ACCESORIOS: Amplificador ☐ Micrófono ☐ Motorola ☐ Espejos ☐ Extintor ☐ Pertigas ☐ Selector de agujas ☐ Bolquin

HOJA DE TRABAJO MECÁNICO

MECÁNICA	CARROCERÍA	VULCANIZADO	MANTENIMIENTO (9.2)	COMPONENTE

AVERIA MECÁNICA POR LA QUE INGRESA

A.V. COMPRESOR

Revisado por:

REPARACIÓN EFECTUADA

TAREA	Codigo de reparación	Hora de Inicio	Hora de Finalización
Se acondiciona nueva			
manguera del compresor			
de cola OK			

PERSONAL TECNICO

Técnicos Mecánicos	Código Perso
JHONNY [illegible]	

Antes de la entrega del vehículo de mantenimiento hay que comprobar:

CONTROL RUTINARIO	OK
1.- Fugas de aire, aceite, combustible	
2.- Roce de cañerías y mangueras	
3.- Valvulas de rebose	
4.- Fuelles	
5.- Revision de lagos templadores	
6.- Limpieza de Prefiltro	

CARROCERÍA	OK
1.- Revision de cartuchos centrales	
2.- Revision de rulinas y guardapolvos	
3.- Revision de parantes y asideros	
4.- Revision de rampas y su funcionamiento	
5.- Revision de amarras de acordeón	
6.- Revision de cofres	

RESPONSABLE DE LA REPARACIÓN MECÁNICA ____________

OBSERVACIONES LUEGO DE LA REPARACIÓN

Técnica de C.C.

FORM.: F-GM

FORMULARIO F-GM-005	EMPRESA PÚBLICA METROPOLITANA DE TRANSPORTE DE PASAJEROS DE QUITO GERENCIA TÉCNICA HOJA DE ORDEN DE TRABAJO	QUITO

Trole ☐ Sur Oriental ☐ Central Norte ☐ Sur Occidental ☐ Ecovía ☐ EPQ ☐

1. RECEPCIÓN

TROLE Nº 79

F Ingreso	Hora Ingreso	F. Salida	Hora Salida	Kilometraje	Conductor	Recepcionista
23/06/17	15:55				Cuiva J.	M.13

ACCESORIOS: Amplificador ☐ Micrófono ☐ Motorola ☐ Espejos ☐ Extintor ☐ Pértigas ☐ Selector de agujas ☐ Botiquín ☐

HOJA DE TRABAJO ELECTRÓNICO

ELECTRONICA	LABORATORIO	TELECOMUNICACIONES	MANTENIMIENTO (9.1)
X			

AVERÍA ELECTRÓNICA POR LA QUE INGRESA

No abre puerta #1

Revisado por:

REPARACIÓN EFECTUADA

TAREA	Código de reparación	Hora de Inicio	Hora de Finalización

PERSONAL TÉCNICO

Técnicos Mecánicos	Código Personal

Antes de la entrega del vehículo de mantenimiento hay que comprobar

CONTROL RUTINARIO	OK
1 - Acoplamiento	
2 - Subir, bajar rampas y bloqueo	
3 - Tacógrafo	
4 - Alarma de articulacion	
5 - Compresor	
6 - Pitos	
7 - Bloqueo rampas	
8 - Zona de emergencia	
9 - Pulsador T Nula	
10 - Audio Int. y Motorola	

CARROCERÍA	OK
1.- Manometro de tablero	
2 - Sensibilidad de puertas	
3 - Luces, Faros, Halógenos	
4 - Funcionamiento de motor de plumas	
5 - Palanca de luces	
6 - Rodamientos de motor	

RESPONSABLE DE LA REPARACIÓN MECÁNICA

OBSERVACIONES LUEGO DE LA REPARACIÓN

Técnica de C.C.:

FORM.: F-GM-005

26492 294

FORMULARIO F-GM-005

EMPRESA PÚBLICA METROPOLITANA DE TRANSPORTE DE PASAJEROS DE QUITO
GERENCIA TÉCNICA
HOJA DE ORDEN DE TRABAJO

QUITO

Trole ☐ Sur Oriental ☐ Central Norte ☐ Sur Occidental ☐ Ecovía ☐ EPQ ☐

1. RECEPCIÓN

TROLE Nº 95

F Ingreso	Hora Ingreso	F Salida	Hora Salida	Kilometraje	Conductor	Recepcionist
7/7/17	14:25		14:30	529844	T. S.	

ACCESORIOS Amplificador ☐ Micrófono ☐ Motorola ☐ Espejos ☐ Extintor ☐ Pértigas ☐ Selector de agujas ☐ Botiquín ☐

HOJA DE TRABAJO ELECTRÓNICO

ELECTRONICA	LABORATORIO	TELECOMUNICACIONES	MANTENIMIENTO (9.1

AVERÍA ELECTRONICA POR LA QUE INGRESA

NO PRENDE A DIESEL.

Revisado por

REPARACIÓN EFECTUADA

TAREA	Código de reparación	Hora de Inicio	Hora de Finalización
SE CAMBIO FUSIBLE			
DE BATERÍAS OK			

PERSONAL TÉCNICO

Técnicos Mecánicos	Código Person
JHONNY LOZADO	

Antes de la entrega del vehículo de mantenimiento hay que comprobar:

CONTROL RUTINARIO	OK
1 - Acoplamiento	
2 - Subir baterías y bornes	
3 - Tacógrafo	
4 - Alarma de articulación	
5 - Compresor	
6 - Pitos	
7 - Bloqueo rampas	
8 - Zata de emergencia	
9 - Pulsador T Nido	
10 - Audio Int. y Motorola	

CARROCERÍA	OK
1 - Manómetro de tablero	
2 - Seguridad de puertas	
3 - Luces Faros Halógenos	
4 - Funcionamiento de motor de plumas	
5 - Palanca de luces	
6 - Rodamientos de motor	

RESPONSABLE DE LA REPARACIÓN MECÁNICA

OBSERVACIONES LUEGO DE LA REPARACIÓN

Técnico de C.C.

FORM.: F-GM-0

FORMULARIO F-GM-005	EMPRESA PÚBLICA METROPOLITANA DE TRANSPORTE DE PASAJEROS DE QUITO GERENCIA TÉCNICA **HOJA DE ORDEN DE TRABAJO**	QUITO EPMTP

ole ☐ Sur Oriental ☐ Central Norte ☐ Sur Occidental ☐ Ecovía ☐ EPQ ☐

RECEPCIÓN

TROLE Nº

Ingreso	Hora Ingreso	F. Salida	Hora Salida	Kilometraje	Conductor	Recepcionista

ESORIOS: Amplificador ☐ Micrófono ☐ Motorola ☐ Espejos ☐ Extintor ☐ Pértigas ☐ Selector de agujas ☐ Botiquín ☐

HOJA DE TRABAJO MECÁNICO

MECÁNICA	CARROCERÍA	VULCANIZADO	MANTENIMIENTO (9.2)	COMPONENTES

RIA MECÁNICA POR LA QUE INGRESA

Revisado por

REPARACIÓN EFECTUADA

TAREA	Código de reparación	Hora de Inicio	Hora de Finalización

PERSONAL TÉCNICO

Técnicos Mecánicos	Código Personal

Antes de la entrega del vehículo de mantenimiento hay que comprobar:

CONTROL RUTINARIO	OK
Fugas de aire, aceite, combustible	
Roce de cañerías y mangueras	
Válvulas de rebose	
Fuelles	
Revisión de bujes templadores	
Limpieza de Prefiltro	

CARROCERÍA	OK
1.- Revisión de cartuchos centrales	
2.- Revisión de rolinas y guardapolvos	
3.- Revisión de parantes y asideros	
4.- Revisión de rampas y su funcionamiento	
5.- Revisión de amarras de acordeón	
6.- Revisión de cofres	

RESPONSABLE DE LA REPARACIÓN MECÁNICA _____

OBSERVACIONES LUEGO DE LA REPARACIÓN

Técnica de C.C.

FORM.: F-GM-005

26437

FORMULARIO F-GM-005	EMPRESA PÚBLICA METROPOLITANA DE TRANSPORTE DE PASAJEROS DE QUITO GERENCIA TÉCNICA **HOJA DE ORDEN DE TRABAJO**	QUITO

Trole [X] Sur Oriental [ ] Central Norte [ ] Sur Occidental [ ] Ecovía [ ] EPQ [ ]

1. RECEPCIÓN

M Valverde

TROLE Nº 91

F. Ingreso	Hora Ingreso	F. Salida	Hora Salida	Kilometraje	Conductor	Recepcionista
7/07/17	9:30			366984	Fabocho	RC

ACCESORIOS: Amplificador [X] Micrófono [X] Motorola [X] Espejos [X] Extintor [X] Pértigas [X] Selector de agujas [X] Botiquín [X]

HOJA DE TRABAJO MECÁNICO

MECÁNICA	CARROCERÍA	VULCANIZADO	MANTENIMIENTO (9.2)	COMPONENTES

AVERÍA MECÁNICA POR LA QUE INGRESA

No Carga Compresor Electro/Diesel

Revisado por:

REPARACIÓN EFECTUADA

TAREA	Código de reparación	Hora de Inicio	Hora de Finalización
Se rev. fuga articulación			
a CT 8:13.		8:00	9:30

PERSONAL TÉCNICO

Técnicos Mecánicos	Código Personal
	Ruiz C

Antes de la entrega del vehículo de mantenimiento hay que comprobar:

CONTROL RUTINARIO	OK
1 - Fugas de aire, aceite, combustible	
2 - Roce de cañerías y mangueras	
3 - Válvulas de rebose	
4 - Fusiles	
5 - Revisión de lajas templadores	
6 - Limpieza de Prefiltro	

CARROCERÍA	OK
1 - Revisión de cartuchos centrales	
2 - Revisión de rejillas y guardapolvos	
3 - Revisión de puertas y asideros	
4 - Revisión de lámparas y su funcionamiento	
5 - Revisión de barras de acordeón	
6 - Revisión de pintura	

RESPONSABLE DE LA REPARACIÓN MECÁNICA _____

OBSERVACIONES LUEGO DE LA REPARACIÓN

Técnica de C.C.

FORM.: F-GM-005

FORMULARIO F-GM-005	EMPRESA PÚBLICA METROPOLITANA DE TRANSPORTE DE PASAJEROS DE QUITO GERENCIA TÉCNICA **HOJA DE ORDEN DE TRABAJO**	QUITO EPMTP

Trole ☐ Sur Oriental ☐ Central Norte ☐ Sur Occidental ☐ Ecovia ☐ EPQ ☐

I. RECEPCIÓN

TROLE Nº

F. Ingreso	Hora Ingreso	F. Salida	Hora Salida	Kilometraje	Conductor	Recepcionista

ACCESORIOS: Amplificador ☐ Micrófono ☐ Motorola ☐ Espejos ☐ Extintor ☐ Pértigas ☐ Selector de agujas ☐ Botiquín ☐

HOJA DE TRABAJO MECÁNICO

MECÁNICA	CARROCERÍA	VULCANIZADO	MANTENIMIENTO (9.2)	COMPONENTES

AVERIA MECÁNICA POR LA QUE INGRESA

Revisado por:

REPARACIÓN EFECTUADA

TAREA	Código de reparación	Hora de Inicio	Hora de Finalización

PERSONAL TÉCNICO

Técnicos Mecánicos	Código Personal

Antes de la entrega del vehículo de mantenimiento hay que comprobar:

CONTROL RUTINARIO	OK
1 - Fugas de aire, aceite, combustible	
2 - Roce de cañerías y mangueras	
3 - Válvulas de rebose	
4 - Fuelles	
5 - Revision de bujes templadores	
6 - Limpieza de Prefiltro	

CARROCERÍA	OK
1 - Revision de cartuchos centrales	
2 - Revisión de rolines y guardapolvos	
3 - Revisión de parantes y asideros	
4 - Revision de rampas y su funcionamiento	
5 - Revision de amarras de acordeon	
6 - Revisión de cofres	

RESPONSABLE DE LA REPARACIÓN MECÁNICA _____

OBSERVACIONES LUEGO DE LA REPARACIÓN

Técnica de C.C.:

FORM.: F-GM-005

26436

FORMULARIO F-GM-005

EMPRESA PÚBLICA METROPOLITANA DE TRANSPORTE DE PASAJEROS DE QUITO
GERENCIA TÉCNICA
HOJA DE ORDEN DE TRABAJO

QUITO

Trole [X] Sur Oriental [ ] Central Norte [ ] Sur Occidental [ ] Ecovía [ ] EPQ [ ]

1. RECEPCIÓN T. Sur. **TROLE Nº** 85

F. Ingreso	Hora Ingreso	F. Salida	Hora Salida	Kilometraje	Conductor	Recepcionista
7/07/17	9:00			199982	Bocsinos	RC

ACCESORIOS: Amplificador [✓] Micrófono [✓] Motorola [✓] Espejos [✓] Extintor [✓] Pértigas [ ] Selector de agujas [✓] Botiquín [ ]

HOJA DE TRABAJO MECÁNICO

MECÁNICA	CARROCERÍA	VULCANIZADO	MANTENIMIENTO (9.2)	COMPONENTES
X				

AVERÍA MECÁNICA POR LA QUE INGRESA

No Engrana Marcha

Revisado por:

REPARACIÓN EFECTUADA

TAREA	Código de reparación	Hora de Inicio	Hora de Finalización
Se ajusta Conector de la Caja automática a ET		10:30	11:15

PERSONAL TÉCNICO

Técnicos Mecánicos	Código Personal
Ruiz C	1113

Antes de la entrega del vehículo de mantenimiento hay que comprobar:

CONTROL RUTINARIO	OK
1.- Fugas de aire, aceite, combustible	✓
2.- Roce de cañerías y mangueras	✓
3.- Válvulas de rebose	✓
4.- Fuelles	✓
5.- Revisión de luces templadores	✓
6.- Limpieza de Prefiltro	✓

CARROCERÍA	OK
1.- Revisión de cartuchos centrales	✓
2.- Revisión de cortinas y guardapolvos	✓
3.- Revisión de pasamanos y asideros	✓
4.- Revisión de rampas y su funcionamiento	✓
5.- Revisión de amarras de acordeón	✓
6.- Revisión de filtros	✓

RESPONSABLE DE LA REPARACIÓN MECÁNICA ______ [firma]

OBSERVACIONES LUEGO DE LA REPARACIÓN

Técnico de C.C.:

FORMULARIO F-GM-005	EMPRESA PÚBLICA METROPOLITANA DE TRANSPORTE DE PASAJEROS DE QUITO GERENCIA TÉCNICA HOJA DE ORDEN DE TRABAJO	QUITO EPMTP

Trole ☐ Sur Oriental ☐ Central Norte ☐ Sur Occidental ☐ Ecovia ☐ EPQ ☐

I. RECEPCIÓN

TROLE Nº

F. Ingreso	Hora Ingreso	F. Salida	Hora Salida	Kilometraje	Conductor	Recepcionista

ACCESORIOS: Amplificador ☐ Microfono ☐ Motorola ☐ Espejos ☐ Extintor ☐ Pértigas ☐ Selector de agujas ☐ Botiquin ☐

HOJA DE TRABAJO MECÁNICO

MECÁNICA	CARROCERÍA	VULCANIZADO	MANTENIMIENTO (9.2)	COMPONENTES

AVERÍA MECÁNICA POR LA QUE INGRESA

Revisado por

REPARACIÓN EFECTUADA

TAREA	Código de reparación	Hora de Inicio	Hora de Finalización

PERSONAL TÉCNICO

Técnicos Mecánicos	Código Personal

Antes de la entrega del vehículo de mantenimiento hay que comprobar:

CONTROL RUTINARIO	OK
1.- Fugas de aire, aceite, combustible	
2.- Roce de cañerías y mangueras	
3.- Válvulas de rebose	
4.- Fuelles	
5.- Revision de bujes templadores	
6.- Limpieza de Prefiltro	

CARROCERÍA	OK
1.- Revision de cartuchos centrales	
2.- Revisión de rolinas y guardapolvos	
3.- Revisión de parantes y asientos	
4.- Revision de rampas y su funcionamiento	
5.- Revision de amortos de acordeón	
6.- Revisión de cofres	

RESPONSABLE DE LA REPARACIÓN MECÁNICA _____

OBSERVACIONES LUEGO DE LA REPARACIÓN

Técnica de C.C.:

FORM.: F-GM-005

26491 -- 291

FORMULARIO F-GM-005	EMPRESA PÚBLICA METROPOLITANA DE TRANSPORTE DE PASAJEROS DE QUITO GERENCIA TÉCNICA HOJA DE ORDEN DE TRABAJO	QUITO

Trole ☐ Sur Oriental ☐ Central Norte ☐ Sur Occidental ☐ Ecovia ☐ EPQ ☐

1. RECEPCIÓN

TROLE Nº 70

F. Ingreso	Hora Ingreso	F. Salida	Hora Salida	Kilometraje	Conductor	Recepcionista
07/07/11	16:05		16:35	691946	T.S	

ACCESORIOS. Amplificador ☐ Micrófono ☐ Motorola ☐ Espejos ☐ Extintor ☐ Pértigas ☐ Selector de agujas ☐ Boliquin ☐

HOJA DE TRABAJO MECÁNICO

MECÁNICA	CARROCERÍA	VULCANIZADO	MANTENIMIENTO (9.2)	COMPONENTES

AVERÍA MECÁNICA POR LA QUE INGRESA

No pasa a diesel.

Revisado por:

REPARACIÓN EFECTUADA

TAREA	Código de reparación	Hora de Inicio	Hora de Finalización
Se revisa y se purga sistema de combustible			

PERSONAL TÉCNICO

Técnicos Mecánicos	Código Personal
Johnny Lopez	

Antes de la entrega del vehículo de mantenimiento hay que comprobar:

CONTROL RUTINARIO	OK
1.- Fugas de aire, aceite, combustible	
2.- Roce de cadenas y mangueras	
3.- Válvulas de rebose	
4.- Fuelles	
5.- Revisión de fugas tomadores	
6.- Limpieza de Prefiltro	

CARROCERÍA	OK
1.- Revisión de cartuchos centrales	
2.- Revisión de rieles y guardapolvos	
3.- Revisión de pasantes y asideros	
4.- Revisión de rampas y su funcionamiento	
5.- Revisión de amarras de acordeón	
6.- Revisión de cubres	

RESPONSABLE DE LA REPARACIÓN MECÁNICA _____

OBSERVACIONES LUEGO DE LA REPARACIÓN

Técnica de C.C.

FORM.: F-GM-005

FORMULARIO F-GM-005

EMPRESA PÚBLICA METROPOLITANA DE TRANSPORTE DE PASAJEROS DE QUITO
GERENCIA TÉCNICA
HOJA DE ORDEN DE TRABAJO

QUITO EPMTP

Trole ☐ Sur Oriental ☐ Central Norte ☐ Sur Occidental ☐ Ecovía ☐ EPQ ☐

TROLE Nº

RECEPCIÓN

F. Ingreso	Hora Ingreso	F. Salida	Hora Salida	Kilometraje	Conductor	Recepcionista

ACCESORIOS: Amplificador ☐ Micrófono ☐ Motorola ☐ Espejos ☐ Extintor ☐ Pértigas ☐ Selector de agujas ☐ Boliquín ☐

HOJA DE TRABAJO ELECTRÓNICO

ELECTRÓNICA	LABORATORIO	TELECOMUNICACIONES	MANTENIMIENTO (9

AVERÍA ELECTRÓNICA POR LA QUE INGRESA

Revisado por:

REPARACIÓN EFECTUADA

TAREA	Código de reparación	Hora de Inicio	Hora de Finalización

PERSONAL TÉCNICO

Técnicos, Mecánicos	Código Personal

Antes de la entrega del vehículo de mantenimiento hay que comprobar:

CONTROL RUTINARIO	OK
1.- Acoplamiento	
2.- Subir,bajar troles y bloqueo	
3.- Tacógrafo	
4.- Alarma de articulación	
5.- Compresor	
6.- Pitos	
7.- Bloqueo rampas	
8.- Zeta de emergencia	
9.- Pulsador T.Nula	
10.- Audio In Cy Motorola	

CARROCERÍA	OK
1.- Manómetro de tablero	
2.- Sensibilidad de puertas	
3.- Luces, Faros, Halógenos	
4.- Funcionamiento de motor de plumas	
5.- Palanca de luces	
6.- Rodamientos de motor	

RESPONSABLE DE LA REPARACIÓN MECÁNICA

OBSERVACIONES LUEGO DE LA REPARACIÓN

Técnica de C.C.

FORM.: F-GM-005

FORMULARIO F-GM-005

EMPRESA PÚBLICA METROPOLITANA DE TRANSPORTE DE PASAJEROS DE QUITO
GERENCIA TECNICA
HOJA DE ORDEN DE TRABAJO

290

QUITO

Trole ☐ Sur Oriental ☐ Central Norte ☐ Sur Occidental ☐ Ecovia ☐ EPQ ☐

RECEPCION

TROLE N° 79.

Ingreso	Hora Ingreso	F. Salida	Hora Salida	Kilometraje	Conductor	Recepcionista
06/07/2017	14:00	06/07/2017	14:30	871717		

ACCESORIOS Amplificador ☐ Micrófono ☐ Motorola ☐ Espejos ☐ Extintor ☐ Pertigas ☐ Selector de agujas ☐ Botiquín ☐

HOJA DE TRABAJO ELECTRONICO

ELECTRONICA	LABORATORIO	TELECOMUNICACIONES	MANTENIMIENTO (9.1)
26 27			

AVERIA ELECTRONICA POR LA QUE INGRESA

NO PROCESO P E.

Revisado por

REPARACIÓN EFECTUADA

TAREA	Código de reparación	Hora de Inicio	Hora de Finalización
SE REVISA Y SE RESETEA			
MODULOS EFB		14:00	14:30.
SE PRUEBA OK.			

PERSONAL TÉCNICO

Técnicos Mecánicos	Código Personal
CORREA WILSON	

Antes de la entrega del vehiculo de mantenimiento hay que comprobar:

CONTROL RUTINARIO	OK
Alumbrado	
Subir pedales y bloqueo	
Tacógrafo	
Alarma de ...	
Compresor	
Hojas	
Bloqueo ...	
Zeta de emergencia	
Pulsador ...	
Amplificador y Motorola	

CARROCERIA	OK
1.- Manómetro de tablero	
2.- Sensibilidad de puertas	
3.- Luces, Faros, Halógenos	
4.- Funcionamiento de motor de plumas	
5.- Palanca de luces	
6.- Rodamientos de motor	

RESPONSABLE DE LA REPARACION MECANICA

OBSERVACIONES LUEGO DE LA REPARACION

Técnico de C.C

FORM F-GM-005

FORMULARIO F-GM-005	EMPRESA PÚBLICA METROPOLITANA DE TRANSPORTE DE PASAJEROS DE QUITO GERENCIA TÉCNICA HOJA DE ORDEN DE TRABAJO	QUITO

Trole ☐ Sur Oriental ☐ Central Norte ☐ Sur Occidental ☐ Ecovía ☐ EPQ ☐

1. RECEPCIÓN

TROLE Nº

F. Ingreso	Hora Ingreso	F. Salida	Hora Salida	Kilometraje	Conductor	Recepcionista

ACCESORIOS: Amplificador ☐ Micrófono ☐ Motorola ☐ Espejos ☐ Extintor ☐ Pértigas ☐ Selector de agujas ☐ Botiquín ☐

HOJA DE TRABAJO MECÁNICO

MECÁNICA	CARROCERÍA	VULCANIZADO	MANTENIMIENTO (9.2)	COMPONENTES

AVERÍA MECÁNICA POR LA QUE INGRESA

Revisado por:

REPARACIÓN EFECTUADA

TAREA	Código de reparación	Hora de Inicio	Hora de Finalización

PERSONAL TÉCNICO

Técnicos Mecánicos	Código Personal

Antes de la entrega del vehículo de mantenimiento hay que comprobar:

CONTROL RUTINARIO	OK
1.- Fugas de aire, aceite, combustible	
2.- Roce de cañerías y mangueras	
3.- Válvulas de rebose	
4.- Fuelles	
5.- Revisión de bujes tensadores	
6.- Limpieza de Prefiltro	

CARROCERÍA	OK
1.- Revisión de cartuchos centrales	
2.- Revisión de rolines y guardapolvos	
3.- Revisión de parantes y asideros	
4.- Revisión de rampas y su funcionamiento	
5.- Revisión de amarras de acordeón	
6.- Revisión de cofres	

RESPONSABLE DE LA REPARACIÓN MECÁNICA _____

OBSERVACIONES LUEGO DE LA REPARACIÓN

Técnica de C.C.:

FORM.: F-GM-005

Auxilio (Trole 13) 289

FORMULARIO F-GM-005	EMPRESA PÚBLICA METROPOLITANA DE TRANSPORTE DE PASAJEROS DE QUITO GERENCIA TÉCNICA HOJA DE ORDEN DE TRABAJO	QUITO

Trole ☐ Sur Oriental ☐ Central Norte ☐ Sur Occidental ☐ Ecovía ☐ EPQ ☐

1. RECEPCIÓN

TROLE Nº 83

F Ingreso	Hora Ingreso	F Salida	Hora Salida	Kilometraje	Conductor	Recepcionista
06/07/17	07:00			199803	Muñoz K	WC

ACCESORIOS Amplificador ☑ Micrófono ☑ Motorola ☑ Espejos ☑ Extintor ☑ Pértigas ☑ Selector de agujas ☐ Botiquín ☐

HOJA DE TRABAJO ELECTRÓNICO

ELECTRÓNICA	LABORATORIO	TELECOMUNICACIONES	MANTENIMIENTO (9.1)

AVERÍA ELECTRÓNICA POR LA QUE INGRESA

Av. Eq. de tracción / No suben troles
Av. selector de marcha

Revisado por:

REPARACIÓN EFECTUADA

TAREA	Código de reparación	Hora de Inicio	Hora de Finalización
Se resetea módulo EPB y se prueba M.V. no supera avería a ZT / adicional se encontró roto manguera de pantógrafo	77.	07:45	08:30

PERSONAL TÉCNICO

Técnicos Mecánicos	Código Personal
Calvo W.	

Antes de la entrega del vehículo de mantenimiento hay que comprobar:

CONTROL RUTINARIO	OK
1.- Acoplamiento	
2.- Subir tapas troles y bajarlos	
3.- Tacógrafo	
4.- Alarma de articulación	
5.- Compresor	
6.- Pitos	
7.- Bloqueo rampas	
8.- Zeta de emergencia	
9.- Pulsador T Nuk	
10.- Audio Int. y Motorola	

CARROCERÍA	OK
1.- Manómetro de tablero	
2.- Sensibilidad de puertas	
3.- Luces, Faros Halógenos	
4.- Funcionamiento de motor de plumas	
5.- Palanca de luces	
6.- Rodamientos de motor	

RESPONSABLE DE LA REPARACIÓN MECÁNICA [firma]

OBSERVACIONES LUEGO DE LA REPARACIÓN

Obs. selector de marcha no traba y no engrana marcha.

Técnico de C.C.:

FORM.: F-GM-005

FORMULARIO F-GM-005	EMPRESA PÚBLICA METROPOLITANA DE TRANSPORTE DE PASAJEROS DE QUITO GERENCIA TÉCNICA **HOJA DE ORDEN DE TRABAJO**	QUITO EPMTP

Trole ☐ Sur Oriental ☐ Central Norte ☐ Sur Occidental ☐ Ecovía ☐ EPQ ☐

1. RECEPCIÓN

TROLE N° ☐

F. Ingreso	Hora Ingreso	F. Salida	Hora Salida	Kilometraje	Conductor	Recepcionista

ACCESORIOS: Amplificador ☐ Micrófono ☐ Motorola ☐ Espejos ☐ Extintor ☐ Pértigas ☐ Selector de agujas ☐ Botiquín ☐

HOJA DE TRABAJO ELECTRÓNICO

ELECTRÓNICA	LABORATORIO	TELECOMUNICACIONES	MANTENIMIENTO (S

AVERÍA ELECTRÓNICA POR LA QUE INGRESA

Revisado por:

REPARACIÓN EFECTUADA

TAREA	Código de reparación	Hora de Inicio	Hora de Finalización

PERSONAL TÉCNICO

Técnicos Mecánicos	Código Personal

Antes de la entrega del vehículo de mantenimiento hay que comprobar:

CONTROL RUTINARIO	OK
1.- Acoplamiento	
2.- Subir, bajar troles y bloqueo	
3.- Tacógrafo	
4.- Alarma de articulación	
5.- Compresor	
6.- Pitos	
7.- Bloqueo rampas	
8.- Zeta de emergencia	
9.- Pulsador T. Nula	
10.- Audio Int. y Motorola	

CARROCERÍA	OK
1.- Manómetro de tablero	
2.- Sensibilidad de puertas	
3.- Luces, Faros, Halógenos	
4.- Funcionamiento de motor de plumas	
5.- Palanca de luces	
6.- Rodamientos de motor	

RESPONSABLE DE LA REPARACIÓN MECÁNICA

OBSERVACIONES LUEGO DE LA REPARACIÓN

Técnica de C.C.

FORM.: F-GM-0

26487 288

FORMULARIO F-GM-005	EMPRESA PÚBLICA METROPOLITANA DE TRANSPORTE DE PASAJEROS DE QUITO GERENCIA TÉCNICA HOJA DE ORDEN DE TRABAJO	QUITO

Trole ☐ Sur Oriental ☐ Central Norte ☐ Sur Occidental ☐ Ecovia ☐ EPQ ☐

1. RECEPCIÓN

65067

TROLE Nº 96

F Ingreso	Hora Ingreso	F. Salida	Hora Salida	Kilometraje	Conductor	Recepcionista
06/07/17	08:30			492583	Romero F	[illegible]

ACCESORIOS: Amplificador ☑ Micrófono ☑ Motorola ☑ Espejos ☑ Extintor ☐ Pértigas ☐ Selector de agujas ☐ Botiquín ☐

HOJA DE TRABAJO MECÁNICO

MECÁNICA	CARROCERÍA	VULCANIZADO	MANTENIMIENTO (9.2)	COMPONENTES

AVERIA MECANICA POR LA QUE INGRESA

No acciona P2 / nivel bajo hidráulico

Revisado por:

REPARACIÓN EFECTUADA

TAREA	Código de reparación	Hora de Inicio	Hora de Finalización
Se reviso y se cambia			
1 bocin de rodillo B de.	10.6	08:30	09:00
Se completo 1/8 aceite hidráulico			

PERSONAL TÉCNICO

Técnicos Mecánicos	Código Personal
Collao M.	

Antes de la entrega del vehículo de mantenimiento hay que comprobar:

CONTROL RUTINARIO	OK
1.- Fugas de aire, aceite, combustible	
2.- Roce de cañerías y mangueras	
3.- Válvulas de reboso	
4.- Fuelles	
5.- Revisión de tapas [illegible]	
6.- Limpieza de Prefiltro	

CARROCERÍA	OK
1.- Revisión de caucho centrales	
2.- Revisión de [illegible] y guardapolvos	
3.- Revisión de parantes y asideros	
4.- Revisión de rampas y su funcionamiento	
5.- Revisión de [illegible] de acordeón	
6.- Revisión de vidrios	

RESPONSABLE DE LA REPARACIÓN MECÁNICA [firma]

OBSERVACIONES LUEGO DE LA REPARACIÓN

Técnica de C.C.:

FORM.: F-GM-005

FORMULARIO F-GM-005	EMPRESA PÚBLICA METROPOLITANA DE TRANSPORTE DE PASAJEROS DE QUITO GERENCIA TÉCNICA **HOJA DE ORDEN DE TRABAJO**	QUITO EPMTP

Trole ☐ Sur Oriental ☐ Central Norte ☐ Sur Occidental ☐ Ecovía ☐ EPQ ☐

1. RECEPCIÓN

TROLE N° ☐

F.Ingreso	Hora Ingreso	F.Salida	Hora Salida	Kilometraje	Conductor	Recepcionista

ACCESORIOS: Amplificador ☐ Micrófono ☐ Motorola ☐ Espejos ☐ Extintor ☐ Pértigas ☐ Selector de agujas ☐ Botiquín ☐

HOJA DE TRABAJO ELECTRÓNICO

ELECTRÓNICA	LABORATORIO	TELECOMUNICACIONES	MANTENIMIENTO (9

AVERIA ELECTRÓNICA POR LA QUE INGRESA

Revisado por:

REPARACIÓN EFECTUADA

TAREA	Código de reparación	Hora de Inicio	Hora de Finalización

PERSONAL TÉCNICO

Técnicos Mecánicos	Código Personal

Antes de la entrega del vehículo de mantenimiento hay que comprobar:

CONTROL RUTINARIO	OK
1.- Acoplamiento	
2.- Subir, bajar troles y bloqueo	
3.- Tacógrafo	
4.- Alarma de articulación	
5.- Compresor	
6.- Pitos	
7.- Bloqueo rampas	
8.- Zéta de emergencia	
9.- Pulsador T.Nula	
10.- Audio Int. y Motorola	

CARROCERÍA	OK
1.- Manómetro de tablero	
2.- Sensibilidad de puertas	
3.- Luces, Faros, Halógenos	
4.- Funcionamiento de motor de plumas	
5.- Palanca de luces	
6.- Rodamientos de motor	

RESPONSABLE DE LA REPARACIÓN MECÁNICA

OBSERVACIONES LUEGO DE LA REPARACIÓN

Técnica de C.C.

FORM.: F-GM-00

287

26427

FORMULARIO F-GM-005

EMPRESA PÚBLICA METROPOLITANA DE TRANSPORTE DE PASAJEROS DE QUITO
GERENCIA TÉCNICA
HOJA DE ORDEN DE TRABAJO

QUITO

Trole ☐ Sur Oriental ☐ Central Norte ☐ Sur Occidental ☐ Ecovía ☐ EPQ ☐

1. RECEPCIÓN Auxilio Hora 13 **TROLE Nº** 79

F. Ingreso	Hora ingreso	F. Salida	Hora Salida	Kilometraje	Conductor	Recepcionist
06/07/12	12.30			871777	Tinajero H	[illegible]

ACCESORIOS Amplificador ☐ Micrófono ☐ Motorola ☐ Espejos ☐ Extintor ☐ Pértigas ☐ Selector de agujas ☐ Botiquín ☐

HOJA DE TRABAJO ELECTRÓNICO

ELECTRÓNICA	LABORATORIO	TELECOMUNICACIONES	MANTENIMIENTO (9.1

AVERÍA ELECTRÓNICA POR LA QUE INGRESA

No marca 2/3 tracción

Revisado por

REPARACIÓN EFECTUADA

TAREA	Código de reparación	Hora de inicio	Hora de Finalización
Se revisa y resetea módulo EFB y se revisa y prueba sistema queda ok	7EEZ	14:00	14:30

PERSONAL TÉCNICO

Técnicos Mecánicos	Código Personal
Cotto W.	

Antes de la entrega del vehículo de mantenimiento hay que comprobar:

CONTROL RUTINARIO	OK
1.- Acoplamiento	
2.- Subir Espar[illegible] y b[illegible]	
3.- Tacógrafo	
4.- Alarma de articulación	
5.- Compresor	
6.- Pitos	
7.- Bloqueo rampas	
8.- Zeta de emergencia	
9.- Pulsador T[illegible]	
10.- Audio Int. y Motorola	

CARROCERÍA	OK
1.- Manómetro de tablero	
2.- Sensibilidad de puertas	
3.- Luces, Faros, Halógenos	
4.- Funcionamiento de motor de plumas	
5.- Palanca de luces	
6.- Rodamientos de motor	

RESPONSABLE DE LA REPARACIÓN MECÁNICA

OBSERVACIONES LUEGO DE LA REPARACIÓN

Técnica de C.C.

FORMULARIO F-GM-005	EMPRESA PÚBLICA METROPOLITANA DE TRANSPORTE DE PASAJEROS DE QUITO GERENCIA TÉCNICA **HOJA DE ORDEN DE TRABAJO**	QUITO EPMTP

Trole ☐ Sur Oriental ☐ Central Norte ☐ Sur Occidental ☐ Ecovia ☐ EPQ ☐

RECEPCIÓN TROLE Nº

Ingreso	Hora Ingreso	F. Salida	Hora Salida	Kilometraje	Conductor	Recepcionista

ACESORIOS: Amplificador ☐ Micrófono ☐ Motorola ☐ Espejos ☐ Extintor ☐ Pértigas ☐ Selector de agujas ☐ Botiquín ☐

HOJA DE TRABAJO MECÁNICO

MECÁNICA	CARROCERÍA	VULCANIZADO	MANTENIMIENTO (9.2)	COMPONENTES

VERIA MECÁNICA POR LA QUE INGRESA

Revisado por

REPARACIÓN EFECTUADA

TAREA	Código de reparación	Hora de Inicio	Hora de Finalización

PERSONAL TÉCNICO

Técnicos Mecánicos	Código Personal

Antes de la entrega del vehículo de mantenimiento hay que comprobar:

CONTROL RUTINARIO	OK
1.- Fugas de aire, aceite, combustible	
2.- Roce de cañenes y mangueras	
3.- Válvulas de rebose	
4.- Fuelles	
5.- Revision de bujes templadores	
6.- Limpieza de Prefiltro	

CARROCERÍA	OK
1.- Revision de cartuchos centrales	
2.- Revisión de rolines y guardapolvos	
3.- Revisión de parantes y asideros	
4.- Revision de rampas y su funcionamiento	
5.- Revision de amarras de acordeón	
6.- Revisión de cofres	

RESPONSABLE DE LA REPARACIÓN MECÁNICA _____

OBSERVACIONES LUEGO DE LA REPARACIÓN

Técnica de C.C.

FORM.: F-GM-005

26425 — 236

FORMULARIO F-GM-005

EMPRESA PÚBLICA METROPOLITANA DE TRANSPORTE DE PASAJEROS DE QUITO
GERENCIA TÉCNICA
HOJA DE ORDEN DE TRABAJO

QUITO

Trole ☐ Sur Oriental ☐ Central Norte ☐ Sur Occidental ☐ Ecovia ☐ EPQ ☐

1. RECEPCIÓN

Auxilio ... 13 TROLE Nº 56

F Ingreso	Hora Ingreso	F Salida	Hora Salida	Kilometraje	Conductor	Recepcionista
06/07/13	10:30			050785	Cochancela	W.

ACCESORIOS Amplificador ☐ Micrófono ☐ Motorola ☐ Espejos ☐ Extintor ☐ Pértigas ☐ Selector de agujas ☐ Botiquín ☐

HOJA DE TRABAJO ELECTRÓNICO

ELECTRÓNICA	LABORATORIO	TELECOMUNICACIONES	MANTENIMIENTO (9.1)

AVERÍA ELECTRÓNICA POR LA QUE INGRESA

Descalibramientos

Revisado por:

REPARACIÓN EFECTUADA

TAREA	Código de reparación	Hora de Inicio	Hora de Finalización
Se revisó y se encuentra cebeza colectora floja se envió a ZT para que revisen	A001.	10:30	11:00

PERSONAL TÉCNICO

Técnicos Mecánicos	Código Personal
Castillo W.	

Antes de la entrega del vehículo de mantenimiento hay que comprobar:

CONTROL RUTINARIO	OK
1.- Acoplamiento	
2.- Subir, bajar troles y bloqueo	
3.- Tacógrafo	
4.- Alarma de articulación	
5.- Compresor	
6.- Pitos	
7.- Bloqueo rampas	
8.- Zeta de emergencia	
9.- Pulsador 7 falla	
10.- Audio Int. y Motorola	

CARROCERÍA	OK
1.- Manómetro de tablero	
2.- Sensibilidad de puertas	
3.- Luces, Faros, Halógenos	
4.- Funcionamiento de motor de plumas	
5.- Palanca de luces	
6.- Rodamientos de motor	

RESPONSABLE DE LA REPARACIÓN MECÁNICA

OBSERVACIONES LUEGO DE LA REPARACIÓN

Técnico de C.C.:

FORMULARIO F-GM-005	EMPRESA PÚBLICA METROPOLITANA DE TRANSPORTE DE PASAJEROS DE QUITO GERENCIA TÉCNICA **HOJA DE ORDEN DE TRABAJO**	QUITO EPMTP

Trole ☐ Sur Oriental ☐ Central Norte ☐ Sur Occidental ☐ Ecovía ☐ EPQ ☐

TROLE Nº

1. RECEPCIÓN

F. Ingreso	Hora Ingreso	F. Salida	Hora Salida	Kilometraje	Conductor	Recepcionista

ACCESORIOS: Amplificador ☐ Micrófono ☐ Motorola ☐ Espejos ☐ Extintor ☐ Pértigas ☐ Selector de agujas ☐ Botiquín ☐

HOJA DE TRABAJO ELECTRÓNICO

ELECTRÓNICA	LABORATORIO	TELECOMUNICACIONES	MANTENIMIENTO (9

AVERÍA ELECTRÓNICA POR LA QUE INGRESA

Revisado por:

REPARACIÓN EFECTUADA

TAREA	Código de reparación	Hora de Inicio	Hora de Finalización

PERSONAL TÉCNICO

Técnicos Mecánicos	Código Personal

Antes de la entrega del vehículo de mantenimiento hay que comprobar:

CONTROL RUTINARIO	OK
1.- Acoplamiento	
2.- Subir, bajar trolos y bloqueo	
3.- Tacógrafo	
4.- Alarma de articulación	
5.- Compresor	
6.- Pitos	
7.- Bloqueo rampas	
8.- Zeta de emergencia	
9.- Pulsador T Nula	
10.- Audio Int. y Motorola	

CARROCERÍA	OK
1.- Manómetro de tablero	
2.- Sensibilidad de puertas	
3.- Luces, Faros, Halógenos	
4.- Funcionamiento de motor de plumas	
5.- Palanca de luces	
6.- Rodamientos de motor	

RESPONSABLE DE LA REPARACIÓN MECÁNICA

OBSERVACIONES LUEGO DE LA REPARACIÓN

Técnica de C.C.

FORM.: F-GM-(

26418

FORMULARIO F-GM-005	EMPRESA PÚBLICA METROPOLITANA DE TRANSPORTE DE PASAJEROS DE QUITO GERENCIA TÉCNICA **HOJA DE ORDEN DE TRABAJO**	QUITO

Trole [X] Sur Oriental [ ] Central Norte [ ] Sur Occidental [ ] Ecovía [ ] EPQ [ ]

1. RECEPCIÓN

TROLE Nº 85

F Ingreso	Hora Ingreso	F Salida	Hora Salida	Kilometraje	Conductor	Recepcionis
06/07/14	18:10				Lincango	M.

ACCESORIOS Amplificador [ ] Micrófono [ ] Motorola [ ] Espejos [ ] Extintor [ ] Pértigas [ ] Selector de agujas [ ] Botiquín

HOJA DE TRABAJO ELECTRÓNICO

ELECTRONICA	LABORATORIO	TELECOMUNICACIONES	MANTENIMIENTO (9.
X			

AVERÍA ELECTRÓNICA POR LA QUE INGRESA

Bloqueada a Diesel y El.

Revisado por

REPARACIÓN EFECTUADA

TAREA	Código de reparación	Hora de Inicio	Hora de Finalización
Se acopla manualmente y se ajusta conectores de final de carrera		18:10	18:[illegible]

PERSONAL TÉCNICO

Técnicos Mecánicos	Código Persor
Jhonny Pillajo / Jhonny [illegible]	

Antes de la entrega del vehículo de mantenimiento hay que comprobar:

CONTROL RUTINARIO	OK
1.- Acoplamiento	
2.- Sube bajar rieles y frenos	
3.- Tacógrafo	
4.- Alarma de arrollamiento	
5.- Compresor	
6.- Pitos	
7.- Bloqueo rampas	
8.- Zeta de emergencia	
9.- Pulsador T Nula	
10.- Audio Int. y Motorola	

CARROCERÍA	OK
1.- Manómetro de tablero	
2.- Sensibilidad de puertas	
3.- Luces Faros Halógenos	
4.- Funcionamiento de motor de plumas	
5.- Palanca de luces	
6.- Rodamientos de motor	

RESPONSABLE DE LA REPARACIÓN MECÁNICA

OBSERVACIONES LUEGO DE LA REPARACIÓN

Técnico de C.C.

FORMULARIO F-GM-005	EMPRESA PÚBLICA METROPOLITANA DE TRANSPORTE DE PASAJEROS DE QUITO GERENCIA TÉCNICA HOJA DE ORDEN DE TRABAJO	QUITO EPMTP

Trole ☐ Sur Oriental ☐ Central Norte ☐ Sur Occidental ☐ Ecovía ☐ EPQ ☐

RECEPCIÓN **TROLE Nº** ☐

F. Ingreso	Hora Ingreso	F. Salida	Hora Salida	Kilometraje	Conductor	Recepcionista

CESORIOS: Amplificador ☐ Micrófono ☐ Motorola ☐ Espejos ☐ Extintor ☐ Pértigas ☐ Selector de agujas ☐ Boliquin ☐

HOJA DE TRABAJO MECÁNICO

MECÁNICA	CARROCERÍA	VULCANIZADO	MANTENIMIENTO (9.2)	COMPONENTES

VERIA MECÁNICA POR LA QUE INGRESA

Revisado por

REPARACIÓN EFECTUADA

TAREA	Código de reparación	Hora de Inicio	Hora de Finalización

PERSONAL TÉCNICO

Técnicos Mecánicos	Código Personal

Antes de la entrega del vehículo de mantenimiento hay que comprobar:

CONTROL RUTINARIO	OK
1.- Fugas de aire, aceite, combustible	
2.- Roce de cañerías y mangueras	
3. Válvulas de rebose	
4.- Fuelles	
5.- Revision de bujes templadores	
6.- Limpieza de Prefiltro	

CARROCERÍA	OK
1.- Revision de cartuchos centrales	
2.- Revisión de rolines y guardapolvos	
3.- Revisión de parantes y asideros	
4.- Revisión de rampas y su funcionamiento	
5.- Revision de amortas de acordeón	
6.- Revisión de cofres	

RESPONSABLE DE LA REPARACIÓN MECÁNICA _____

OBSERVACIONES LUEGO DE LA REPARACIÓN

Técnica de C.C.

FORM.: F-GM-005

26417

284

FORMULARIO F-GM-005	EMPRESA PÚBLICA METROPOLITANA DE TRANSPORTE DE PASAJEROS DE QUITO GERENCIA TÉCNICA **HOJA DE ORDEN DE TRABAJO**	QUITO

Trole ☐ Sur Oriental ☐ Central Norte ☐ Sur Occidental ☐ Ecovía ☐ EPQ ☐

1. RECEPCIÓN

TROLE Nº 79

F Ingreso	Hora Ingreso	F Salida	Hora Salida	Kilometraje	Conductor	Recepcionista
06/07/17	15:40				Mena G.	

ACCESORIOS Amplificador ☐ Micrófono ☐ Motorola ☐ Espejos ☐ Extintor ☐ Pértigas ☐ Selector de agujas ☐ Botiquín ☐

HOJA DE TRABAJO MECÁNICO

MECÁNICA	CARROCERÍA	VULCANIZADO	MANTENIMIENTO (9.2)	COMPONENTES
X				

AVERÍA MECÁNICA POR LA QUE INGRESA

No sube rampa # 1

Revisado por:

REPARACIÓN EFECTUADA

TAREA	Código de reparación	Hora de inicio	Hora de Finalización
Se cambia de relé temporizador y se regula apertura de puertas		15:40	16:10

PERSONAL TÉCNICO

Técnicos Mecánicos	Código Personal
(Sr.) Shonny Pillajo	Shonny Lotano

Antes de la entrega del vehículo de mantenimiento hay que comprobar:

CONTROL RUTINARIO	OK
1 - Fugas de aire, aceite, combustible	
2 - Roce de cañerías y mangueras	
3 - Válvulas de rebose	
4 - Fuelles	
5 - Revisión de lajas limpiadores	
6 - Limpieza de Prefiltro	

CARROCERÍA	OK
1 - Revisión de cinturones centrales	
2 - Revisión de ventanas y guardapolvos	
3 - Revisión de pasantes y asideros	
4 - Revisión de rampas y su funcionamiento	
5 - Revisión de amarras de acordeón	
6 - Revisión de cofres	

RESPONSABLE DE LA REPARACIÓN MECÁNICA _____

OBSERVACIONES LUEGO DE LA REPARACIÓN

Técnica de C.C.:

FORM.: F-GM-005

FORMULARIO F-GM-005

EMPRESA PÚBLICA METROPOLITANA DE TRANSPORTE DE PASAJEROS DE QUITO
GERENCIA TÉCNICA
HOJA DE ORDEN DE TRABAJO

Trole ☐ Sur Oriental ☐ Central Norte ☐ Sur Occidental ☐ Ecovía ☐ EPQ ☐

TROLE Nº

1. RECEPCIÓN

F. Ingreso	Hora Ingreso	F. Salida	Hora Salida	Kilometraje	Conductor	Recepcionista

ACCESORIOS: Amplificador ☐ Micrófono ☐ Motorola ☐ Espejos ☐ Extintor ☐ Pértigas ☐ Selector de agujas ☐ Botiquín ☐

HOJA DE TRABAJO ELECTRÓNICO

ELECTRÓNICA	LABORATORIO	TELECOMUNICACIONES	MANTENIMIENTO (9

AVERÍA ELECTRÓNICA POR LA QUE INGRESA

Revisado por:

REPARACIÓN EFECTUADA

TAREA	Código de reparación	Hora de Inicio	Hora de Finalización

PERSONAL TÉCNICO

Técnicos, Mecánicos	Código Personal

Antes de la entrega del vehículo de mantenimiento hay que comprobar:

CONTROL RUTINARIO	OK
1 - Acoplamiento	
2 - Subir, bajar troles y bloqueo	
3 - Tacógrafo	
4 - Alarma de articulación	
5 - Compresor	
6 - Pitos	
7 - Bloqueo rampas	
8 - Zeta de emergencia	
9 - Pulsador T. Nula	
10 - Audio Int. y Motorola	

CARROCERÍA	OK
1.- Manómetro de tablero	
2.- Sensibilidad de puertas	
3.- Luces, Faros, Halógenos	
4 - Funcionamiento de motor de plumas	
5.- Palanca de luces	
6.- Rodamientos de motor	

RESPONSABLE DE LA REPARACIÓN MECÁNICA

OBSERVACIONES LUEGO DE LA REPARACIÓN

Técnica de C.C.

FORM.: F-GM-0

20420

Auxilio mecc 13

28

FORMULARIO F-GM-005	EMPRESA PÚBLICA METROPOLITANA DE TRANSPORTE DE PASAJEROS DE QUITO GERENCIA TÉCNICA HOJA DE ORDEN DE TRABAJO	QUITO

Trole ☐ Sur Oriental ☐ Central Norte ☐ Sur Occidental ☐ Ecovía ☐ EPQ ☐

1. RECEPCIÓN

TROLE Nº 96

F Ingreso	Hora Ingreso	F Salida	Hora Salida	Kilometraje	Conductor	Recepcioni
06/07/17	10:00	06/07/17	11H00	432616	carlomalo	Uzc

ACCESORIOS: Amplificador ☑ Micrófono ☐ Motorola ☑ Espejos ☑ Extintor ☐ Pértigas ☐ Selector de agujas ☐ Botiquín

HOJA DE TRABAJO MECÁNICO

MECÁNICA	CARROCERÍA	VULCANIZADO	MANTENIMIENTO (9.2)	COMPONENTE

AVERÍA MECÁNICA POR LA QUE INGRESA

No ajusta cinturón de seguridad
suelto cauchos pedal de freno

Revisado por:

REPARACIÓN EFECTUADA

TAREA	Código de reparación	Hora de Inicio	Hora de Finalización
Se coloca cauchos pedal de freno y se cambia de enchufe de cinturon de seguridad ok.			

PERSONAL TÉCNICO

Técnicos Mecánicos	Código Perso
Carlos W.	

Antes de la entrega del vehículo de mantenimiento hay que comprobar:

CONTROL RUTINARIO	OK
1.- Fugas de aire, aceite, combustible	
2.- Roce de cañerías y mangueras	
3.- Válvulas de rebose	
4.- Fuelles	
5.- Revisión de tajes limpiadores	
6.- Limpieza de Prefiltro	

CARROCERÍA	OK
1.- Revisión de cauchos centrales	
2.- Revisión de rejillas y guardapolvos	
3.- Revisión de pasantes y asideros	
4.- Revisión de rampas y su funcionamiento	
5.- Revisión de amarras de acordeón	
6.- Revisión de cortes	

RESPONSABLE DE LA REPARACIÓN MECÁNICA _____

OBSERVACIONES LUEGO DE LA REPARACIÓN

Técnica de C.C.

FORM.: F-GM-0

ORMULARIO F-GM-005	EMPRESA PÚBLICA METROPOLITANA DE TRANSPORTE DE PASAJEROS DE QUITO GERENCIA TÉCNICA HOJA DE ORDEN DE TRABAJO	QUITO EPMTP

ole ☐ Sur Oriental ☐ Central Norte ☐ Sur Occidental ☐ Ecovía ☐ EPQ ☐

RECEPCIÓN

TROLE Nº

Ingreso	Hora Ingreso	F.Salida	Hora Salida	Kilometraje	Conductor	Recepcionista

ESORIOS: Amplificador ☐ Micrófono ☐ Motorola ☐ Espejos ☐ Extintor ☐ Pértigas ☐ Selector de agujas ☐ Botiquín ☐

HOJA DE TRABAJO ELECTRÓNICO

ELECTRÓNICA	LABORATORIO	TELECOMUNICACIONES	MANTENIMIENTO (9

ERÍA ELECTRÓNICA POR LA QUE INGRESA

Revisado por:

REPARACIÓN EFECTUADA

TAREA	Código de reparación	Hora de Inicio	Hora de Finalización

PERSONAL TÉCNICO

Técnicos Mecánicos	Código Personal

Antes de la entrega del vehículo de mantenimiento hay que comprobar:

CONTROL RUTINARIO	OK
- Acoplamiento	
- Subir, bajar troles y bloqueo	
- Tacógrafo	
- Alarma de articulación	
- Compresor	
- Pitos	
- Bloqueo rampas	
- Zeta de emergencia	
9 - Pulsador T. Nula	
10 - Audio Int. y Motorola	

CARROCERÍA	OK
1.- Manómetro de tablero	
2.- Sensibilidad de puertas	
3.- Luces, Faros, Halógenos	
4.- Funcionamiento de motor de plumas	
5.- Palanca de luces	
6.- Rodamientos de motor	

RESPONSABLE DE LA REPARACIÓN MECÁNICA

OBSERVACIONES LUEGO DE LA REPARACIÓN

Técnica de C.C

FORM.: F-GM-005

2610 | 282

FORMULARIO F-GM-005

EMPRESA PÚBLICA METROPOLITANA DE TRANSPORTE DE PASAJEROS DE QUITO
GERENCIA TÉCNICA

HOJA DE ORDEN DE TRABAJO

QUITO

Trole ☑ Sur Oriental ☐ Central Norte ☐ Sur Occidental ☐ Ecovía ☐ EPQ ☐

1. RECEPCIÓN

M Valverde

TROLE Nº 86.

F. Ingreso	Hora Ingreso	F. Salida	Hora Salida	Kilometraje	Conductor	Recepcionista
13/07/17	10:00			332793	Serrano	

ACCESORIOS: Amplificador ☑ Micrófono ☐ Motorola ☑ Espejos ☐ Extintor ☑ Pértigas ☑ Selector de agujas ☑ Botiquín ☑

HOJA DE TRABAJO MECÁNICO

MECÁNICA	CARROCERÍA	VULCANIZADO	MANTENIMIENTO (9.2)	COMPONENTES

AVERIA MECÁNICA POR LA QUE INGRESA

Abierto Cofre.

Revisado por:

REPARACIÓN EFECTUADA

TAREA	Código de reparación	Hora de Inicio	Hora de Finalización
Se arregla cerraduras del cofre S/N		11:00	11:30

PERSONAL TÉCNICO

Técnicos Mecánicos	Código Personal
Ruiz C	1114

Antes de la entrega del vehiculo de mantenimiento hay que comprobar:

CONTROL RUTINARIO	OK
1.- Fugas de aire, aceite, combustible	
2.- Roce de cañerías y mangueras	
3.- Valvulas de rebose	
4.- Fuelles	
5.- Revision de fajas templadores	
6.- Limpieza de Prefiltro	

CARROCERÍA	OK
1.- Revision de cartuchos centrales	
2.- Revisión de cortinas y guardapolvos	
3.- Revisión de pasamanos y asideros	
4.- Revisión de rampas y su funcionamiento	
5.- Revisión de amarras de acordeón	
6.- Revisión de cofres	

RESPONSABLE DE LA REPARACIÓN MECÁNICA ____________

OBSERVACIONES LUEGO DE LA REPARACIÓN

Técnica de C.C:

FORM.: F-GM-005

FORMULARIO F-GM-005	EMPRESA PÚBLICA METROPOLITANA DE TRANSPORTE DE PASAJEROS DE QUITO GERENCIA TÉCNICA **HOJA DE ORDEN DE TRABAJO**	QUITO EPMTP

role ☐ Sur Oriental ☐ Central Norte ☐ Sur Occidental ☐ Ecovía ☐ EPQ ☐

RECEPCIÓN TROLE Nº

Ingreso	Hora Ingreso	F. Salida	Hora Salida	Kilometraje	Conductor	Recepcionista

CESORIOS Amplificador ☐ Micrófono ☐ Motorola ☐ Espejos ☐ Extintor ☐ Pértigas ☐ Selector de agujas ☐ Botiquín ☐

HOJA DE TRABAJO MECÁNICO

MECÁNICA	CARROCERÍA	VULCANIZADO	MANTENIMIENTO (9.2)	COMPONENTES

ERÍA MECÁNICA POR LA QUE INGRESA

Revisado por

REPARACIÓN EFECTUADA

TAREA	Código de reparación	Hora de Inicio	Hora de Finalización

PERSONAL TÉCNICO

Técnicos Mecánicos	Código Personal

Antes de la entrega del vehículo de mantenimiento hay que comprobar:

CONTROL RUTINARIO	OK
1 - Fugas de aire, aceite, combustible	
2 - Roce de cañerías y mangueras	
3 - Válvulas de rebose	
4 - Fuelles	
5 - Revision de bujes templadores	
6 - Limpieza de Prefiltro	

CARROCERÍA	OK
1 - Revision de cartuchos centrales	
2 - Revisión de rolines y guardapolvos	
3 - Revisión de parantes y asideros	
4 - Revisión de rampas y su funcionamiento	
5 - Revision de amarras de acordión	
6 - Revisión de cofres	

RESPONSABLE DE LA REPARACIÓN MECÁNICA _____

OBSERVACIONES LUEGO DE LA REPARACIÓN

Técnica de C.C.:

FORM.: F-GM-005

26425 28.

FORMULARIO F-GM-005

EMPRESA PÚBLICA METROPOLITANA DE TRANSPORTE DE PASAJEROS DE QUITO
GERENCIA TÉCNICA
HOJA DE ORDEN DE TRABAJO

QUITO

Trole [X] Sur Oriental [ ] Central Norte [ ] Sur Occidental [ ] Ecovía [ ] EPQ [ ]

1. RECEPCIÓN

TROLE Nº 98

F. Ingreso	Hora Ingreso	F. Salida	Hora Salida	Kilometraje	Conductor	Recepcionista
05/07/17	15:45				Galvez J	

ACCESORIOS: Amplificador [ ] Micrófono [ ] Motorola [ ] Espejos [ ] Extintor [ ] Pértigas [ ] Selector de agujas [ ] Botiquín [ ]

HOJA DE TRABAJO MECÁNICO

MECÁNICA	CARROCERÍA	VULCANIZADO	MANTENIMIENTO (9.2)	COMPONENTES
X				

AVERIA MECÁNICA POR LA QUE INGRESA

Fuga de aire por segundo Eje y Flojas tuercas de esparragos tercer eje derecho

Revisado por:

REPARACIÓN EFECTUADA

TAREA	Código de reparación	Hora de Inicio	Hora de Finalización
Se encuentran flojos 3 tuercas de esparragos		15:45	16:10
Z - T.			

PERSONAL TÉCNICO

Técnicos Mecánicos	Código Personal
Jhonny Pillajo	

Antes de la entrega del vehículo de mantenimiento hay que comprobar:

CONTROL RUTINARIO	OK
1.- Fugas de aire, aceite, combustible	
2.- Roce de cañerías y mangueras	
3.- Válvulas de reboce	
4.- Fuelles	
5.- Revisión de hojas templadores	
6.- Limpieza de Prefiltro	

CARROCERÍA	OK
1.- Revisión de cartuchos centrales	
2.- Revisión de rielines y guardapolvos	
3.- Revisión de pasamanos y asideros	
4.- Revisión de rampas y su funcionamiento	
5.- Revisión de amarras de acordeón	
6.- Revisión de cofres	

RESPONSABLE DE LA REPARACIÓN MECÁNICA ____________________

OBSERVACIONES LUEGO DE LA REPARACIÓN

Técnico de C.C.:

FORM.: F-GM-005

FORMULARIO F-GM-005	EMPRESA PÚBLICA METROPOLITANA DE TRANSPORTE DE PASAJEROS DE QUITO GERENCIA TÉCNICA HOJA DE ORDEN DE TRABAJO	QUITO

Trole ☐ Sur Oriental ☐ Central Norte ☐ Sur Occidental ☐ Ecovía ☐ EPQ ☐

RECEPCIÓN

TROLE Nº

Ingreso	Hora Ingreso	F. Salida	Hora Salida	Kilometraje	Conductor	Recepcionista

ACESORIOS: Amplificador ☐ Micrófono ☐ Motorola ☐ Espejos ☐ Extintor ☐ Pértigas ☐ Selector de agujas ☐ Boltquin ☐

HOJA DE TRABAJO MECÁNICO

MECÁNICA	CARROCERÍA	VULCANIZADO	MANTENIMIENTO (9.2)	COMPONENTES

FALLA MECÁNICA POR LA QUE INGRESA

Revisado por:

REPARACIÓN EFECTUADA

TAREA	Código de reparación	Hora de Inicio	Hora de Finalización

PERSONAL TÉCNICO

Técnicos Mecánicos	Código Personal

Antes de la entrega del vehículo de mantenimiento hay que comprobar:

CONTROL RUTINARIO	OK
1.- Fugas de aire, aceite, combustible	
2.- Roce de cañerías y mangueras	
3.- Válvulas de rebose	
4.- Fuelles	
5.- Revision de bujes templadores	
6.- Limpieza de Prefiltro	

CARROCERÍA	OK
1.- Revision de cartuchos centrales	
2.- Revisión de rolines y guardapolvos	
3.- Revisión de parantes y asideros	
4.- Revision de rampas y su funcionamiento	
5.- Revision de amarras de acordeón	
6.- Revisión de cofres	

RESPONSABLE DE LA REPARACIÓN MECÁNICA _____

OBSERVACIONES LUEGO DE LA REPARACIÓN

Técnica de C.C.:

FORM.: F-GM-005

26419

FORMULARIO F-GM-005

EMPRESA PÚBLICA METROPOLITANA DE TRANSPORTE DE PASAJEROS DE QUITO
GERENCIA TÉCNICA
HOJA DE ORDEN DE TRABAJO

QUITO

Trole ☐ Sur Oriental ☐ Central Norte ☐ Sur Occidental ☐ Ecovía ☐ EPQ ☐

1. RECEPCIÓN

TROLE Nº 86

F.Ingreso	Hora ingreso	F.Salida	Hora Salida	Kilometraje	Conductor	Recepcionista
05/07/17	16:18					

ACCESORIOS Amplificador ☐ Micrófono ☐ Motorola ☐ Espejos ☐ Extintor ☐ Pértigas ☐ Selector de agujas ☐ Botiquín ☐

HOJA DE TRABAJO ELECTRÓNICO

ELECTRONICA	LABORATORIO	TELECOMUNICACIONES	MANTENIMIENTO (9.1)
X			

AVERÍA ELECTRÓNICA POR LA QUE INGRESA

Av. en acoplamiento de emergencia a E

Revisado por

REPARACIÓN EFECTUADA

TAREA	Código de reparación	Hora de Inicio	Hora de Finalización
Se acopla manualmente se asegura conector de final de carrera a El. DP.		16:18	17:02

PERSONAL TÉCNICO

Técnicos Mecánicos	Código Personal
Jhonny Pillajo	

Antes de la entrega del vehículo de mantenimiento hay que comprobar:

CONTROL RUTINARIO	OK
1.- Acoplamiento	
2.- Subir bajar tiples y bloqueo	
3.- Tacógrafo	
4.- Alarma de articulación	
5.- Compresor	
6.- Pitos	
7.- Bloqueo rampas	
8.- Zeta de emergencia	
9.- Pulsador T Hold	
10.- Audio Int. y Motorola	

CARROCERÍA	OK
1.- Manómetro de tablero	
2.- Sensibilidad de puertas	
3.- Luces Faros Halógenos	
4.- Funcionamiento de motor de plumas	
5.- Palanca de luces	
6.- Rodamientos de motor	

RESPONSABLE DE LA REPARACIÓN MECÁNICA

OBSERVACIONES LUEGO DE LA REPARACIÓN

Técnico de C.C.:

FORMULARIO F-GM-005	EMPRESA PÚBLICA METROPOLITANA DE TRANSPORTE DE PASAJEROS DE QUITO GERENCIA TÉCNICA **HOJA DE ORDEN DE TRABAJO**	QUITO EPMTP

Trole ☐ Sur Oriental ☐ Central Norte ☐ Sur Occidental ☐ Ecovía ☐ EPQ ☐

1. RECEPCIÓN

TROLE Nº

F. Ingreso	Hora Ingreso	F. Salida	Hora Salida	Kilometraje	Conductor	Recepcionista

ACCESORIOS: Amplificador ☐ Micrófono ☐ Motorola ☐ Espejos ☐ Extintor ☐ Pértigas ☐ Selector de agujas ☐ Boliquin ☐

HOJA DE TRABAJO ELECTRÓNICO

ELECTRÓNICA	LABORATORIO	TELECOMUNICACIONES	MANTENIMIENTO

AVERIA ELECTRÓNICA POR LA QUE INGRESA

Revisado por:

REPARACIÓN EFECTUADA

TAREA	Código de reparación	Hora de Inicio	Hora de Finalización

PERSONAL TÉCNICO

Técnicos, Mecánicos	Código Personal

Antes de la entrega del vehículo de mantenimiento hay que comprobar:

CONTROL RUTINARIO	OK
1.- Acoplamiento	
2.- Subir, bajar troles y bloqueo	
3.- Tacógrafo	
4.- Alarma de articulación	
5.- Compresor	
6.- Pitos	
7.- Bloqueo rampas	
8.- Zona de emergencia	
9.- Pulsador T. Nula	
10.- Audio Int. y Motorola	

CARROCERÍA	OK
1.- Manómetro de tablero	
2.- Sensibilidad de puertas	
3.- Luces, Faros, Halógenos	
4.- Funcionamiento de motor de plumas	
5.- Palanca de luces	
6.- Rodamientos de motor	

RESPONSABLE DE LA REPARACIÓN MECÁNICA

OBSERVACIONES LUEGO DE LA REPARACIÓN

Técnica de C.C.

FORM.: F-GM-00

26421 -

279

FORMULARIO F-GM-005	EMPRESA PÚBLICA METROPOLITANA DE TRANSPORTE DE PASAJEROS DE QUITO GERENCIA TÉCNICA HOJA DE ORDEN DE TRABAJO	QUITO
Trole ☒ Sur Oriental ☐ Central Norte ☐ Sur Occidental ☐ Ecovía ☐ EPQ ☐		

1. RECEPCIÓN

TROLE Nº 109

F Ingreso	Hora Ingreso	F. Salida	Hora Salida	Kilometraje	Conductor	Recepcionista
04/07/14	16:50				Porra H	

ACCESORIOS: Amplificador ☐ Micrófono ☐ Motorola ☐ Espejos ☐ Extintor ☐ Pertigas ☐ Selector de agujas ☐ Boliquin ☐

HOJA DE TRABAJO MECÁNICO

MECÁNICA	CARROCERÍA	VULCANIZADO	MANTENIMIENTO (9.2)	COMPONENTES
		X		

AVERIA MECANICA POR LA QUE INGRESA

Explotado neumatico # 8

Revisado por:

REPARACIÓN EFECTUADA

TAREA	Código de reparación	Hora de Inicio	Hora de Finalización
Se procede a llevar al			
Taller con personal de		16:50	17:50
vulcanizado			

PERSONAL TÉCNICO

Técnicos Mecánicos	Código Personal
Shonny Pillajo	

Antes de la entrega del vehículo de mantenimiento hay que comprobar:

CONTROL RUTINARIO	OK
1 - Fugas de aire aceite combustible	
2 - Roce de cañerías y mangueras	
3 - Válvulas de rebose	
4 - Fuelles	
5 - Revisión de lajas limpiadoras	
6 - Limpieza de Prefiltro	

CARROCERÍA	OK
1 - Revisión de cartuchos centrales	
2 - Revisión de cintas y guardapolvos	
3 - Revisión de pirantes y asideros	
4 - Revisión de rampas y su funcionamiento	
5 - Revisión de amortiguadores de aceleración	
6 - Revisión de vidrios	

RESPONSABLE DE LA REPARACIÓN MECÁNICA _____

OBSERVACIONES LUEGO DE LA REPARACIÓN

Técnica de C C

FORM.: F-GM-005

FORMULARIO F-GM-005	EMPRESA PÚBLICA METROPOLITANA DE TRANSPORTE DE PASAJEROS DE QUITO GERENCIA TÉCNICA **HOJA DE ORDEN DE TRABAJO**	QUITO EPMTP

Trole ☐ Sur Oriental ☐ Central Norte ☐ Sur Occidental ☐ Ecovía ☐ EPQ ☐

TROLE Nº

1. RECEPCIÓN

F. Ingreso	Hora Ingreso	F. Salida	Hora Salida	Kilometraje	Conductor	Recepcionista

ACCESORIOS: Amplificador ☐ Micrófono ☐ Motorola ☐ Espejos ☐ Extintor ☐ Pértigas ☐ Selector de agujas ☐ Botiquín ☐

HOJA DE TRABAJO ELECTRÓNICO

ELECTRÓNICA	LABORATORIO	TELECOMUNICACIONES	MANTENIMIENTO (9

AVERÍA ELECTRÓNICA POR LA QUE INGRESA

Revisado por:

REPARACIÓN EFECTUADA

TAREA	Código de reparación	Hora de Inicio	Hora de Finalización

PERSONAL TÉCNICO

Técnicos, Mecánicos	Código Personal

Antes de la entrega del vehículo de mantenimiento hay que comprobar:

CONTROL RUTINARIO	OK
1 - Acoplamiento	
2 - Subir, bajar troles y bloqueo	
3 - Tacógrafo	
4 - Alarma de articulación	
5 - Compresor	
6 - Pitos	
7 - Bloqueo rampas	
8 - Zeta de emergencia	
9 - Pulsador T. Nula	
10 - Audio Int. y Motorola	

CARROCERÍA	OK
1.- Manómetro de tablero	
2.- Sensibilidad de puertas	
3 - Luces, Faros, Halógenos	
4.- Funcionamiento de motor de plumas	
5.- Palanca de luces	
6.- Rodamientos de motor	

RESPONSABLE DE LA REPARACIÓN MECÁNICA

OBSERVACIONES LUEGO DE LA REPARACIÓN

Técnica de C.C.

FORM.: F-GM

26103 278

FORMULARIO F-GM-005

EMPRESA PÚBLICA METROPOLITANA DE TRANSPORTE DE PASAJEROS DE QUITO
GERENCIA TÉCNICA
HOJA DE ORDEN DE TRABAJO

QUITO

Trole ☐ Sur Oriental ☐ Central Norte ☐ Sur Occidental ☐ Ecovia ☐ EPQ ☐

1. RECEPCIÓN M. Valverde **TROLE Nº** 106

F. Ingreso	Hora Ingreso	F. Salida	Hora Salida	Kilometraje	Conductor	Recepcionista
25/07/17	8:30			667198	Borrero	RC

ACCESORIOS: Amplificador ☑ Micrófono ☑ Motorola ☑ Espejos ☑ Extintor ☑ Pértigas ☐ Selector de agujas ☑ Botiquín ☑

HOJA DE TRABAJO MECÁNICO

MECÁNICA	CARROCERÍA	VULCANIZADO	MANTENIMIENTO (9.2)	COMPONENTES
X				

AVERÍA MECÁNICA POR LA QUE INGRESA

BV Puerta 2 y No Eq Tracción

Revisado por:

REPARACIÓN EFECTUADA

TAREA	Código de reparación	Hora de Inicio	Hora de Finalización
Se regula P2 y			
Se resetea Reg. Marcha		9:30	10:05
Se limpia contactor de carga y línea			

PERSONAL TÉCNICO

Técnicos Mecánicos	Código Personal
Rivera C	MMG

Antes de la entrega del vehículo de mantenimiento hay que comprobar:

CONTROL RUTINARIO	OK
1.- Fugas de aire, aceite, combustible	✓
2.- Roce de cañerías y mangueras	
3.- Válvulas de rebose	
4.- Fuelles	
5.- Revisión de luces (limpiadores)	
6.- Limpieza de Prefiltro	

CARROCERÍA	OK
1.- Revisión de cartuchos centrales	✓
2.- Revisión de cortinas y guardapolvos	
3.- Revisión de pasamanos y asideros	
4.- Revisión de puertas y su funcionamiento	
5.- Revisión de barras de acordeón	
6.- Revisión de cofres	

RESPONSABLE DE LA REPARACIÓN MECÁNICA ____________

OBSERVACIONES LUEGO DE LA REPARACIÓN

Técnico de C.C.

FORM.: F-GM-005

FORMULARIO F-GM-005	EMPRESA PÚBLICA METROPOLITANA DE TRANSPORTE DE PASAJEROS DE QUITO GERENCIA TÉCNICA **HOJA DE ORDEN DE TRABAJO**	QUITO EPMTP

'ole ☐ Sur Oriental ☐ Central Norte ☐ Sur Occidental ☐ Ecovía ☐ EPQ ☐

RECEPCIÓN TROLE Nº

Ingreso	Hora Ingreso	F. Salida	Hora Salida	Kilometraje	Conductor	Recepcionista

:ESORIOS: Amplificador ☐ Micrófono ☐ Motorola ☐ Espejos ☐ Extintor ☐ Pértigas ☐ Selector de agujas ☐ Botiquín ☐

HOJA DE TRABAJO MECÁNICO

MECÁNICA	CARROCERÍA	VULCANIZADO	MANTENIMIENTO (9.2)	COMPONENTES

ERÍA MECÁNICA POR LA QUE INGRESA

Revisado por

REPARACIÓN EFECTUADA

TAREA	Código de reparación	Hora de Inicio	Hora de Finalización

PERSONAL TÉCNICO

Técnicos Mecánicos	Código Personal

Antes de la entrega del vehículo de mantenimiento hay que comprobar:

CONTROL RUTINARIO	OK
. Fugas de aire, aceite, combustible	
. Roce de cañerías y mangueras	
Válvulas de rebose	
. Fuelles	
. Revision de bujes templadores	
. Limpieza de Prefiltro	

CARROCERÍA	OK
1.- Revision de cartuchos centrales	
2.- Revisión de rolines y guardapolvos	
3.- Revisión de parantes y asideros	
4.- Revision de rampas y su funcionamiento	
5.- Revision de amarras de asientos	
6.- Revision de cofres	

RESPONSABLE DE LA REPARACIÓN MECÁNICA _____

OBSERVACIONES LUEGO DE LA REPARACIÓN

Técnica de C.C.

FORM.: F-GM-005

26102 277

FORMULARIO F-GM-005

EMPRESA PÚBLICA METROPOLITANA DE TRANSPORTE DE PASAJEROS DE QUITO
GERENCIA TÉCNICA
HOJA DE ORDEN DE TRABAJO

QUITO

Trole ☑ Sur Oriental ☐ Central Norte ☐ Sur Occidental ☐ Ecovía ☐ EPQ ☐

1. RECEPCIÓN

M Valverde

TROLE Nº 59

F. Ingreso	Hora Ingreso	F. Salida	Hora Salida	Kilometraje	Conductor	Recepcionista
5/07/17	9:00			58987	Moreira	LC

ACCESORIOS: Amplificador ☑ Micrófono ☑ Motorola ☑ Espejos ☑ Extintor ☑ Pértigas ☑ Selector de agujas ☑ Botiquín ☐

HOJA DE TRABAJO MECÁNICO

MECÁNICA	CARROCERÍA	VULCANIZADO	MANTENIMIENTO (9.2)	COMPONENTES
Electrónica				

AVERÍA MECÁNICA POR LA QUE INGRESA

No activa freno de parada

Revisado por:

REPARACIÓN EFECTUADA

TAREA	Código de reparación	Hora de Inicio	Hora de Finalización
Se rev. termicos y			
se los deja en operación		10:10	10:30

PERSONAL TÉCNICO

Técnicos Mecánicos	Código Personal
Ruiz C	M17

Antes de la entrega del vehículo de mantenimiento hay que comprobar:

CONTROL RUTINARIO	OK
1.- Fugas de aire, aceite, combustible	✓
2.- Roce de cañerías y mangueras	✓
3.- Válvulas de rebose	✓
4.- Fuelles	✓
5.- Revisión de lazos templadores	✓
6.- Limpieza de Prefiltro	✓

CARROCERÍA	OK
1.- Revisión de cartuchos centrales	✓
2.- Revisión de cortinas y guardapolvos	✓
3.- Revisión de pasamanos y asideros	✓
4.- Revisión de rampas y su funcionamiento	✓
5.- Revisión de amarras de acordeón	✓
6.- Revisión de cofres	✓

RESPONSABLE DE LA REPARACIÓN MECÁNICA ______________

OBSERVACIONES LUEGO DE LA REPARACIÓN

Técnico de C.C.

FORM.: F-GM-005

FORMULARIO F-GM-005	EMPRESA PÚBLICA METROPOLITANA DE TRANSPORTE DE PASAJEROS DE QUITO GERENCIA TÉCNICA **HOJA DE ORDEN DE TRABAJO**	QUITO EPMTP

Trole ☐ Sur Oriental ☐ Central Norte ☐ Sur Occidental ☐ Ecovía ☐ EPQ ☐

TROLE Nº

1. RECEPCIÓN

F. Ingreso	Hora Ingreso	F. Salida	Hora Salida	Kilometraje	Conductor	Recepcionista

ACCESORIOS: Amplificador ☐ Micrófono ☐ Motorola ☐ Espejos ☐ Extintor ☐ Pértigas ☐ Selector de agujas ☐ Botiquín ☐

HOJA DE TRABAJO ELECTRÓNICO

ELECTRÓNICA	LABORATORIO	TELECOMUNICACIONES	MANTENIMIENTO (9

AVERÍA ELECTRÓNICA POR LA QUE INGRESA

Revisado por:

REPARACIÓN EFECTUADA

TAREA	Código de reparación	Hora de Inicio	Hora de Finalización

PERSONAL TÉCNICO

Técnicos Mecánicos	Código Personal

Antes de la entrega del vehículo de mantenimiento hay que comprobar:

CONTROL RUTINARIO	OK
1 - Acoplamiento	
2 - Subir, bajar troles y bloqueo	
3 - Tacógrafo	
4 - Alarma de articulación	
5 - Compresor	
6 - Pitos	
7 - Bloqueo rampas	
8 - Zeta de emergencia	
9 - Pulsador T Nula	
10 - Audio Int. y Motorola	

CARROCERÍA	OK
1.- Manómetro de tablero	
2.- Sensibilidad de puertas	
3.- Luces, Faros, Halógenos	
4 - Funcionamiento de motor de plumas	
5.- Palanca de luces	
6.- Rodamientos de motor	

RESPONSABLE DE LA REPARACIÓN MECÁNICA

OBSERVACIONES LUEGO DE LA REPARACIÓN

Técnica de C.C.

FORM.: F-GM-00

26105 276

FORMULARIO F-GM-005

EMPRESA PÚBLICA METROPOLITANA DE TRANSPORTE DE PASAJEROS DE QUITO
GERENCIA TÉCNICA

HOJA DE ORDEN DE TRABAJO

QUITO

Trole ☒ Sur Oriental ☐ Central Norte ☐ Sur Occidental ☐ Ecovía ☐ EPQ ☐

1. RECEPCIÓN

M. VALVERDE — TROLE Nº 93

F Ingreso	Hora Ingreso	F Salida	Hora Salida	Kilometraje	Conductor	Recepcionis
3/07/17	8:00				Espinoza	RC

ACCESORIOS: Amplificador ☒ Micrófono ☒ Motorola ☒ Espejos ☒ Extintor ☒ Pértigas ☒ Selector de agujas ☐ Botiquín

HOJA DE TRABAJO MECÁNICO

☒ MECÁNICA	CARROCERÍA	VULCANIZADO	MANTENIMIENTO (9.2)	COMPONENTES

AVERÍA MECÁNICA POR LA QUE INGRESA

No desarrolla a diesel y se neutraliza a eléctrico
al pito

Revisado por:

REPARACIÓN EFECTUADA

TAREA	Código de reparación	Hora de Inicio	Hora de Finalización
Se rep. No desarrolla a diesel o eléctrico no supera avería. El pito se cerró.		8:00	8:30

PERSONAL TÉCNICO

Técnicos Mecánicos	Código Person
Ruiz C	M14

Antes de la entrega del vehículo de mantenimiento hay que comprobar:

CONTROL RUTINARIO	OK
1.- Fugas de aire, aceite, combustible	/
2.- Roce de cañerías y mangueras	/
3.- Válvulas de rebose	/
4.- Fuelles	/
5.- Revisión de luces testigos/alarmas	/
6.- Limpieza de Prefiltro	/

CARROCERÍA	OK
1.- Revisión de cartuchos centrales	/
2.- Revisión de cortinas y guardapolvos	/
3.- Revisión de pasamanos y asideros	/
4.- Revisión de rampas y su funcionamiento	/
5.- Revisión de amarras de acordeón	/
6.- Revisión de vidrios	/

RESPONSABLE DE LA REPARACIÓN MECÁNICA ____________

OBSERVACIONES LUEGO DE LA REPARACIÓN

Técnico de C.C.:

FORM.: F-GM-00

FORMULARIO F-GM-005	EMPRESA PÚBLICA METROPOLITANA DE TRANSPORTE DE PASAJEROS DE QUITO GERENCIA TÉCNICA HOJA DE ORDEN DE TRABAJO	QUITO EPMTP

Trole ☐ Sur Oriental ☐ Central Norte ☐ Sur Occidental ☐ Ecovía ☐ EPQ ☐

RECEPCIÓN TROLE Nº

Ingreso	Hora Ingreso	F. Salida	Hora Salida	Kilometraje	Conductor	Recepcionista

CESORIOS: Amplificador ☐ Micrófono ☐ Motorola ☐ Espejos ☐ Extintor ☐ Pértigas ☐ Selector de agujas ☐ Boliquin ☐

HOJA DE TRABAJO MECÁNICO

MECÁNICA	CARROCERÍA	VULCANIZADO	MANTENIMIENTO (9.2)	COMPONENTES

VERIA MECANICA POR LA QUE INGRESA

Revisado por

REPARACIÓN EFECTUADA

TAREA	Código de reparación	Hora de Inicio	Hora de Finalización

PERSONAL TÉCNICO

Técnicos Mecánicos	Código Personal

Antes de la entrega del vehículo de mantenimiento hay que comprobar:

CONTROL RUTINARIO	OK
. Fugas de aire, aceite, combustible	
. Roce de cañerías y mangueras	
. Válvulas de rebose	
. Fuelles	
. Revision de bujes tampladores	
. Limpieza de Prefiltro	

CARROCERÍA	OK
1 - Revision de cartuchos centrales	
2 - Revisión de rolines y guardapolvos	
3 - Revisión de parantes y asideros	
4 - Revisión de rampas y su funcionamiento	
5 - Revision de amarras de acordeón	
6 - Revision de cofres	

RESPONSABLE DE LA REPARACIÓN MECÁNICA _____

OBSERVACIONES LUEGO DE LA REPARACIÓN

Técnica de C.C.:

FORM.: F-GM-005

26104

FORMULARIO F-GM-005

EMPRESA PÚBLICA METROPOLITANA DE TRANSPORTE DE PASAJEROS DE QUITO
GERENCIA TÉCNICA

HOJA DE ORDEN DE TRABAJO

QUITO

Trole [X] Sur Oriental [ ] Central Norte [ ] Sur Occidental [ ] Ecovía [ ] EPQ [ ]

1. RECEPCIÓN Valverde **TROLE Nº** 100

F. Ingreso	Hora Ingreso	F. Salida	Hora Salida	Kilometraje	Conductor	Recepcionista
20/07/17	8:00			089994	Espinoza	

ACCESORIOS: Amplificador [ ] Micrófono [X] Motorola [X] Espejos [X] Extintor [X] Pértigas [X] Selector de agujas [X] Botiquín [ ]

HOJA DE TRABAJO MECÁNICO

MECÁNICA	CARROCERÍA	VULCANIZADO	MANTENIMIENTO (9.2)	COMPONENTES
X				

AVERIA MECÁNICA POR LA QUE INGRESA

Rueda 3er eje

Revisado por:

REPARACIÓN EFECTUADA

TAREA	Código de reparación	Hora de Inicio	Hora de Finalización
Se rev. sin pin de templ 3er eje izquierda a ET		8:30	8:00

PERSONAL TÉCNICO

Técnicos Mecánicos	Código Personal
Ruiz C.	M19

Antes de la entrega del vehículo de mantenimiento hay que comprobar:

CONTROL RUTINARIO	OK
1.- Fugas de aire, aceite, combustible	✓
2.- Roce de cañerías y mangueras	✓
3.- Válvulas de rebose	✓
4.- Fuelles	✓
5.- Revisión de bujes templadores	✓
6.- Limpieza de Prefiltro	✓

CARROCERÍA	OK
1.- Revisión de cartuchos centrales	
2.- Revisión de cortinas y guardapolvos	
3.- Revisión de pasamanos y asideros	
4.- Revisión de limpias y su funcionamiento	
5.- Revisión de amarras de acordeón	
6.- Revisión de cofres	

RESPONSABLE DE LA REPARACIÓN MECÁNICA

OBSERVACIONES LUEGO DE LA REPARACIÓN

Técnico de C.C.

FORMULARIO F-GM-005	EMPRESA PÚBLICA METROPOLITANA DE TRANSPORTE DE PASAJEROS DE QUITO GERENCIA TÉCNICA **HOJA DE ORDEN DE TRABAJO**	QUITO EPMTP

Trole ☐ Sur Oriental ☐ Central Norte ☐ Sur Occidental ☐ Ecovía ☐ EPQ ☐

1. RECEPCIÓN

TROLE Nº

F. Ingreso	Hora Ingreso	F. Salida	Hora Salida	Kilometraje	Conductor	Recepcionista

ACCESORIOS: Amplificador ☐ Micrófono ☐ Motorola ☐ Espejos ☐ Extintor ☐ Pértigas ☐ Selector de agujas ☐ Botiquín ☐

HOJA DE TRABAJO ELECTRÓNICO

ELECTRÓNICA	LABORATORIO	TELECOMUNICACIONES	MANTENIMIENTO (9

AVERÍA ELECTRÓNICA POR LA QUE INGRESA

Revisado por:

REPARACIÓN EFECTUADA

TAREA	Código de reparación	Hora de Inicio	Hora de Finalización

PERSONAL TÉCNICO

Técnicos, Mecánicos	Código Personal

Antes de la entrega del vehículo de mantenimiento hay que comprobar:

CONTROL RUTINARIO	OK
1.- Acoplamiento	
2.- Subir, bajar troles y bloqueo	
3.- Tacógrafo	
4.- Alarma de articulación	
5.- Compresor	
6.- Pitos	
7.- Bloqueo rampas	
8.- Zéta de emergencia	
9.- Pulsador T.Nula	
10.- Audio Int.y Motorola	

CARROCERÍA	OK
1.- Manómetro de tablero	
2.- Sensibilidad de puertas	
3.- Luces, Faros, Halógenos	
4.- Funcionamiento de motor de plumas	
5.- Palanca de luces	
6.- Rodamientos de motor	

RESPONSABLE DE LA REPARACIÓN MECÁNICA

OBSERVACIONES LUEGO DE LA REPARACIÓN

Técnica de C.C.:

FORM.: F-GM-

26106 - 274

FORMULARIO F-GM-005	EMPRESA PÚBLICA METROPOLITANA DE TRANSPORTE DE PASAJEROS DE QUITO GERENCIA TÉCNICA HOJA DE ORDEN DE TRABAJO	QUITO

Trole ☐ Sur Oriental ☐ Central Norte ☐ Sur Occidental ☐ Ecovía ☐ EPQ ☐

1. RECEPCIÓN M Volverde **TROLE Nº** 103

F. Ingreso	Hora Ingreso	F. Salida	Hora Salida	Kilometraje	Conductor	Recepcionista
3/07/17	12:00			692777	Muñoz	LC

ACCESORIOS: Amplificador ☑ Micrófono ☑ Motorola ☑ Espejos ☑ Extintor ☑ Pértigas ☑ Selector de agujas ☑ Botiquín ☑

HOJA DE TRABAJO MECÁNICO

☒ MECÁNICA	CARROCERÍA	VULCANIZADO	MANTENIMIENTO (9.2)	COMPONENTES

AVERÍA MECÁNICA POR LA QUE INGRESA

No Baja Barras.

Revisado por:

REPARACIÓN EFECTUADA

TAREA	Código de reparación	Hora de Inicio	Hora de Finalización
Se regula Guías de Barras. S/H		12:20	12:50

PERSONAL TÉCNICO

Técnicos Mecánicos	Código Personal
Rivera C	0714

Antes de la entrega del vehículo de mantenimiento hay que comprobar:

CONTROL RUTINARIO	OK
1.- Fugas de aire, aceite, combustible	✓
2.- Roce de cañerías y mangueras	✓
3.- Válvulas de rebose	✓
4.- Fuelles	✓
5.- Revisión de fajas templadoras	✓
6.- Limpieza de Prefiltro	✓

CARROCERÍA	OK
1.- Revisión de cartuchos centrales	✓
2.- Revisión de rufinas y guardapolvos	✓
3.- Revisión de parantes y asideros	✓
4.- Revisión de rampas y su funcionamiento	✓
5.- Revisión de alfombras de acordeón	✓
6.- Revisión de cofres	✓

RESPONSABLE DE LA REPARACIÓN MECÁNICA _______________

OBSERVACIONES LUEGO DE LA REPARACIÓN

Técnica de C.C.

FORM.: F-GM-005

FORMULARIO F-GM-005	EMPRESA PÚBLICA METROPOLITANA DE TRANSPORTE DE PASAJEROS DE QUITO GERENCIA TÉCNICA **HOJA DE ORDEN DE TRABAJO**	QUITO EPMTP

Trole ☐ Sur Oriental ☐ Central Norte ☐ Sur Occidental ☐ Ecovía ☐ EPQ ☐

TROLE Nº

1. RECEPCIÓN

F. Ingreso	Hora Ingreso	F. Salida	Hora Salida	Kilometraje	Conductor	Recepcionista

ACCESORIOS: Amplificador ☐ Micrófono ☐ Motorola ☐ Espejos ☐ Extintor ☐ Pértigas ☐ Selector de agujas ☐ Botiquín ☐

HOJA DE TRABAJO ELECTRÓNICO

ELECTRÓNICA	LABORATORIO	TELECOMUNICACIONES	MANTENIMIENTO (9

AVERÍA ELECTRÓNICA POR LA QUE INGRESA

Revisado por:

REPARACIÓN EFECTUADA

TAREA	Código de reparación	Hora de Inicio	Hora de Finalización

PERSONAL TÉCNICO

Técnicos Mecánicos	Código Personal

Antes de la entrega del vehículo de mantenimiento hay que comprobar:

CONTROL RUTINARIO	OK
1 - Acoplamiento	
2 - Subir, bajar trolos y bloqueo	
3 - Tacógrafo	
4 - Alarma de articulación	
5 - Compresor	
6 - Pitos	
7 - Bloqueo rampas	
8 - Zeta de emergencia	
9 - Pulsador T.Nula	
10 - Audio Int. y Motorola	

CARROCERÍA	OK
1 - Manómetro de tablero	
2 - Sensibilidad de puertas	
3 - Luces, Faros, Halógenos	
4 - Funcionamiento de motor de plumas	
5 - Palanca de luces	
6 - Rodamientos de motor	

RESPONSABLE DE LA REPARACIÓN MECÁNICA

OBSERVACIONES LUEGO DE LA REPARACIÓN

Técnica de C.C.

FORM.: F-GM-0

26107 273

FORMULARIO F-GM-005

EMPRESA PÚBLICA METROPOLITANA DE TRANSPORTE DE PASAJEROS DE QUITO
GERENCIA TÉCNICA
HOJA DE ORDEN DE TRABAJO

QUITO

Trole [/] Sur Oriental [ ] Central Norte [ ] Sur Occidental [ ] Ecovía [ ] EPQ [ ]

1. RECEPCIÓN M Valverde **TROLE Nº** 113

F. Ingreso	Hora Ingreso	F. Salida	Hora Salida	Kilometraje	Conductor	Recepcionis
2/07/17	10:40			500661	Guacapaga	RL

ACCESORIOS: Amplificador [/] Micrófono [/] Motorola [ ] Espejos [/] Extintor [/] Pértigas [/] Selector de agujas [/] Botiquín

HOJA DE TRABAJO MECÁNICO

MECÁNICA	CARROCERÍA	VULCANIZADO	MANTENIMIENTO (9.2)	COMPONENTES
Electrónica.				

AVERÍA MECÁNICA POR LA QUE INGRESA

No Baja Troles

Revisado por:

REPARACIÓN EFECTUADA

TAREA	Código de reparación	Hora de Inicio	Hora de Finalización
Se rev. y se calibra alturas.			
M Supera zona 27		11:40	12:10

PERSONAL TÉCNICO

Técnicos Mecánicos	Código Person
	Ruiz C 14

Antes de la entrega del vehículo de mantenimiento hay que comprobar:

CONTROL RUTINARIO	OK
1.- Fugas de aire, aceite, combustible	/
2.- Roce de cañerías y mangueras	/
3.- Válvulas de rebose	/
4.- Fuelles	/
5.- Revisión de luces templadores	/
6.- Limpieza de Prefiltro	/

CARROCERÍA	OK
1.- Revisión de cartuchos centrales	/
2.- Revisión de cortinas y guardapolvos	/
3.- Revisión de pasamanos y asideros	/
4.- Revisión de rampas y su funcionamiento	/
5.- Revisión de amarras de acordeón	/
6.- Revisión de cofres	/

RESPONSABLE DE LA REPARACIÓN MECÁNICA [firma]

OBSERVACIONES LUEGO DE LA REPARACIÓN

Técnico de C.C.

FORM.: F-GM-00

ORMULARIO F-GM-005	EMPRESA PÚBLICA METROPOLITANA DE TRANSPORTE DE PASAJEROS DE QUITO GERENCIA TÉCNICA **HOJA DE ORDEN DE TRABAJO**	QUITO EPMTP

ole ☐ Sur Oriental ☐ Central Norte ☐ Sur Occidental ☐ Ecovía ☐ EPQ ☐

RECEPCIÓN

TROLE Nº

ngreso	Hora Ingreso	F. Salida	Hora Salida	Kilometraje	Conductor	Recepcionista

ESORIOS: Amplificador ☐ Micrófono ☐ Motorola ☐ Espejos ☐ Extintor ☐ Pértigas ☐ Selector de agujas ☐ Botiquín ☐

HOJA DE TRABAJO MECÁNICO

MECÁNICA	CARROCERÍA	VULCANIZADO	MANTENIMIENTO (9.2)	COMPONENTES

ERIA MECÁNICA POR LA QUE INGRESA

Revisado por

REPARACIÓN EFECTUADA

TAREA	Código de reparación	Hora de Inicio	Hora de Finalización

PERSONAL TÉCNICO

Técnicos Mecánicos	Código Personal

Antes de la entrega del vehículo de mantenimiento hay que comprobar:

CONTROL RUTINARIO	OK
Fugas de aire, aceite, combustible	
Roce de cañerías y mangueras	
Válvulas de rebose	
Fuelles	
Revisión de bujes templadores	
Limpieza de Prefiltro	

CARROCERÍA	OK
1.- Revisión de cartuchos centrales	
2.- Revisión de rolines y guardapolvos	
3.- Revisión de parantes y asideros	
4.- Revisión de rampas y su funcionamiento	
5.- Revisión de amarras de acordión	
6.- Revisión de cofres	

RESPONSABLE DE LA REPARACIÓN MECÁNICA _____

OBSERVACIONES LUEGO DE LA REPARACIÓN

Técnica de C.C.

FORM.: F-GM-005

26064 272

FORMULARIO F-GM-005

EMPRESA PÚBLICA METROPOLITANA DE TRANSPORTE DE PASAJEROS DE QUITO
GERENCIA TÉCNICA

HOJA DE ORDEN DE TRABAJO

QUITO

Trole [x] Sur Oriental [ ] Central Norte [ ] Sur Occidental [ ] Ecovía [ ] EPQ [ ]

1. RECEPCIÓN

TROLE Nº 27

F. Ingreso	Hora Ingreso	F. Salida	Hora Salida	Kilometraje	Conductor	Recepcionista
30/06/17	10:10	30/06/17	10:30	511497	Pasquel	

ACCESORIOS: Amplificador [x] Micrófono [x] Motorola [x] Espejos [U] Extintor [x] Pértigas [x] Selector de agujas [x] Botiquín [x]

HOJA DE TRABAJO MECÁNICO

MECÁNICA	CARROCERÍA	VULCANIZADO	MANTENIMIENTO (9.2)	COMPONENTES
Electrónico				

AVERÍA MECÁNICA POR LA QUE INGRESA

Pierde Aceleración a eléctrico

Revisado por:

REPARACIÓN EFECTUADA

TAREA	Código de reparación	Hora de inicio	Hora de Finalización
Se realiza cableado de Anuto			
Se prueba / No supera a 26			

PERSONAL TÉCNICO

Técnicos Mecánicos	Código Personal
Fabián Valdivieso	

Antes de la entrega del vehículo de mantenimiento hay que comprobar:

CONTROL RUTINARIO	OK
1.- Fugas de aire, aceite, combustible	✓
2.- Roce de cañerías y mangueras	✓
3.- Válvulas de rebose	✓
4.- Fuelles	✓
5.- Revisión de tazas templadores	✓
6.- Limpieza de Prefiltro	✓

CARROCERÍA	OK
1.- Revisión de cartuchos centrales	✓
2.- Revisión de rieles y guardaroficos	✓
3.- Revisión de parantes y asideros	✓
4.- Revisión de rampas y su funcionamiento	✓
5.- Revisión de amarras de acordeón	✓
6.- Revisión de anfres	✓

RESPONSABLE DE LA REPARACIÓN MECÁNICA [firma]

OBSERVACIONES LUEGO DE LA REPARACIÓN

Técnico de C.C.:

FORMULARIO F-GM-005	EMPRESA PÚBLICA METROPOLITANA DE TRANSPORTE DE PASAJEROS DE QUITO GERENCIA TÉCNICA HOJA DE ORDEN DE TRABAJO	QUITO EPMTP

Trole ☐ Sur Oriental ☐ Central Norte ☐ Sur Occidental ☐ Ecovía ☐ EPQ ☐

RECEPCIÓN

TROLE Nº

Ingreso	Hora Ingreso	F. Salida	Hora Salida	Kilometraje	Conductor	Recepcionista

CESORIOS: Amplificador ☐ Microfono ☐ Motorola ☐ Espejos ☐ Extintor ☐ Pértigas ☐ Selector de agujas ☐ Botiquín ☐

HOJA DE TRABAJO MECÁNICO

MECÁNICA	CARROCERÍA	VULCANIZADO	MANTENIMIENTO (9.2)	COMPONENTES

ERIA MECÁNICA POR LA QUE INGRESA

Revisado por

REPARACIÓN EFECTUADA

TAREA	Código de reparación	Hora de Inicio	Hora de Finalización

PERSONAL TÉCNICO

Técnicos Mecánicos	Código Personal

Antes de la entrega del vehículo de mantenimiento hay que comprobar:

CONTROL RUTINARIO	OK
Fugas de aire, aceite, combustible	
Roce de cañerías y mangueras	
Válvulas de rebose	
Fuelles	
Revision de bujes templadores	
Limpieza de Prefiltro	

CARROCERÍA	OK
1.- Revision de cartuchos centrales	
2.- Revisión de rolines y guardapolvos	
3.- Revisión de parantes y asideros	
4.- Revision de rampas y su funcionamiento	
5.- Revision de amarras de acordeón	
6.- Revision de cofres	

RESPONSABLE DE LA REPARACIÓN MECÁNICA _____

OBSERVACIONES LUEGO DE LA REPARACIÓN

Técnica de C.C.:

FORM.: F-GM-005

26063 271

FORMULARIO F-GM-005

EMPRESA PÚBLICA METROPOLITANA DE TRANSPORTE DE PASAJEROS DE QUITO
GERENCIA TÉCNICA

HOJA DE ORDEN DE TRABAJO

QUITO

Trole [x] Sur Oriental [ ] Central Norte [ ] Sur Occidental [ ] Ecovía [ ] EPQ [ ]

1. RECEPCIÓN

TROLE Nº 41

F. Ingreso	Hora Ingreso	F. Salida	Hora Salida	Kilometraje	Conductor	Recepcionista
30/06/17	07:10	30/06/17	07:30	829180	Guillaume	—

ACCESORIOS: Amplificador [x] Micrófono [x] Motorola [x] Espejos [4] Extintor [x] Pértigas [x] Selector de agujas [x] Botiquín [ ]

HOJA DE TRABAJO MECÁNICO

MECÁNICA	CARROCERÍA	VULCANIZADO	MANTENIMIENTO (9.2)	COMPONENTES
✓				

AVERÍA MECÁNICA POR LA QUE INGRESA

S atrancas P7

Revisado por:

REPARACIÓN EFECTUADA

TAREA	Código de reparación	Hora de inicio	Hora de Finalización
Se lubrica rutina superior de P7			

PERSONAL TÉCNICO

Técnicos Mecánicos	Código Personal
Fabián Valdivieso	

Antes de la entrega del vehículo de mantenimiento hay que comprobar:

CONTROL RUTINARIO	OK
1.- Fugas de aire, aceite, combustible	✓
2.- Roce de cañerías y mangueras	✓
3.- Válvulas de rebose	✓
4.- Fuelles	✓
5.- Revisión de bujes templadores	✓
6.- Limpieza de Prefiltro	✓

CARROCERÍA	OK
1.- Revisión de cortinas centrales	✓
2.- Revisión de rieles y guardapolvos	✓
3.- Revisión de parantes y asideros	✓
4.- Revisión de rampas y su funcionamiento	✓
5.- Revisión de amarras de acordeón	✓
6.- Revisión de entrea	✓

RESPONSABLE DE LA REPARACIÓN MECÁNICA [firma]

OBSERVACIONES LUEGO DE LA REPARACION

Técnico de C.C.:

FORM.: F-GM-005

FORMULARIO F-GM-005	EMPRESA PÚBLICA METROPOLITANA DE TRANSPORTE DE PASAJEROS DE QUITO GERENCIA TÉCNICA **HOJA DE ORDEN DE TRABAJO**	QUITO

Trole ☐ Sur Oriental ☐ Central Norte ☐ Sur Occidental ☐ Ecovía ☐ EPQ ☐

1. RECEPCIÓN

TROLE N° ____

F. Ingreso	Hora Ingreso	F. Salida	Hora Salida	Kilometraje	Conductor	Recepcionista

ACCESORIOS: Amplificador ☐ Micrófono ☐ Motorola ☐ Espejos ☐ Extintor ☐ Pértigas ☐ Selector de agujas ☐ Botiquín ☐

HOJA DE TRABAJO ELECTRÓNICO

ELECTRÓNICA	LABORATORIO	TELECOMUNICACIONES	MANTENIMIENTO

AVERÍA ELECTRÓNICA POR LA QUE INGRESA

Revisado por:

REPARACIÓN EFECTUADA

TAREA	Código de reparación	Hora de Inicio	Hora de Finalización

PERSONAL TÉCNICO

Técnicos Mecánicos	Código Personal

Antes de la entrega del vehículo de mantenimiento hay que comprobar:

CONTROL RUTINARIO	OK
1 - Acoplamiento	
2 - Subir, bajar troles y bloqueo	
3 - Tacógrafo	
4 - Alarma de articulación	
5 - Compresor	
6 - Pitos	
7 - Bloqueo rampas	
8 - Zeta de emergencia	
9 - Pulsador T. Nula	
10 - Audio Int. y Motorola	

CARROCERÍA	OK
1.- Manómetro de tablero	
2.- Sensibilidad de puertas	
3.- Luces, Faros, Halógenos	
4.- Funcionamiento de motor de plumas	
5.- Palanca de luces	
6.- Rodamientos de motor	

RESPONSABLE DE LA REPARACIÓN MECÁNICA

OBSERVACIONES LUEGO DE LA REPARACIÓN

Técnica de C.C.

FORM.: F-GM-0

26065

FORMULARIO F-GM-005

EMPRESA PÚBLICA METROPOLITANA DE TRANSPORTE DE PASAJEROS DE QUITO
GERENCIA TÉCNICA

HOJA DE ORDEN DE TRABAJO

QUITO

Trole [x] Sur Oriental [ ] Central Norte [ ] Sur Occidental [ ] Ecovía [ ] EPQ [ ]

1. RECEPCIÓN

TROLE Nº 104

F. Ingreso	Hora ingreso	F. Salida	Hora Salida	Kilómetraje	Conductor	Recepcionista
30/06/17	11:30	30/06/17	12:00	721418	Ulloa W.	

ACCESORIOS: Amplificador [x] Micrófono [x] Motorola [x] Espejos [x] Extintor [x] Pértigas [x] Selector de agujas [x] Botiquín [x]

HOJA DE TRABAJO MECÁNICO

MECÁNICA	CARROCERÍA	VULCANIZADO	MANTENIMIENTO (9,2)	COMPONENTES
/				

AVERÍA MECÁNICA POR LA QUE INGRESA

Suelta tapa protectora del motor

Revisado por:

REPARACIÓN EFECTUADA

TAREA	Código de reparación	Hora de Inicio	Hora de Finalización
Se reajusta tapa			

PERSONAL TÉCNICO

Técnicos Mecánicos	Código Personal
Fabián Valdivieso	

Antes de la entrega del vehículo de mantenimiento hay que comprobar:

CONTROL RUTINARIO	OK
1.- Fugas de aire, aceite, combustible	/
2.- Roce de cañerías y mangueras	/
3.- Válvulas de reboce	/
4.- Fuelles	/
5.- Revisión de bujes templadores	/
6.- Limpieza de Prefiltro	/

CARROCERÍA	OK
1.- Revisión de cartuchos centrales	/
2.- Revisión de rieles y guardapolvos	/
3.- Revisión de parantes y asideros	/
4.- Revisión de rampas y su funcionamiento	/
5.- Revisión de alfombras de acordeón	/
6.- Revisión de entrea	

RESPONSABLE DE LA REPARACIÓN MECÁNICA [firma]

OBSERVACIONES LUEGO DE LA REPARACION

Técnico de C.C.:

FORMULARIO F-GM-005	EMPRESA PÚBLICA METROPOLITANA DE TRANSPORTE DE PASAJEROS DE QUITO GERENCIA TÉCNICA HOJA DE ORDEN DE TRABAJO	QUITO

Trole ☐ Sur Oriental ☐ Central Norte ☐ Sur Occidental ☐ Ecovía ☐ EPQ ☐

RECEPCIÓN

TROLE Nº

F. Ingreso	Hora Ingreso	F. Salida	Hora Salida	Kilometraje	Conductor	Recepcionista

ACCESORIOS: Amplificador ☐ Microfono ☐ Motorola ☐ Espejos ☐ Extintor ☐ Pértigas ☐ Selector de agujas ☐ Botiquín ☐

HOJA DE TRABAJO MECÁNICO

MECÁNICA	CARROCERÍA	VULCANIZADO	MANTENIMIENTO (9.2)	COMPONENTES

AVERIA MECÁNICA POR LA QUE INGRESA

Revisado por

REPARACIÓN EFECTUADA

TAREA	Código de reparación	Hora de Inicio	Hora de Finalización

PERSONAL TÉCNICO

Técnicos Mecánicos	Código Personal

Antes de la entrega del vehículo de mantenimiento hay que comprobar:

CONTROL RUTINARIO	OK
- Fugas de aire, aceite, combustible	
- Roce de cañerías y mangueras	
- Válvulas de rebose	
- Fuelles	
- Revision de bujes templadores	
- Limpieza de Prefiltro	

CARROCERÍA	OK
1.- Revision de cartuchos centrales	
2.- Revisión de rolines y guardapolvos	
3.- Revisión de pretentes y asideros	
4.- Revision de rampas y su funcionamiento	
5.- Revision de amarras de acordeón	
6.- Revisión de cofres	

RESPONSABLE DE LA REPARACIÓN MECÁNICA _____

OBSERVACIONES LUEGO DE LA REPARACIÓN

Técnica de C.C.

FORM.: F-GM-005

26047 269

FORMULARIO F-GM-005

EMPRESA PÚBLICA METROPOLITANA DE TRANSPORTE DE PASAJEROS DE QUITO
GERENCIA TÉCNICA

HOJA DE ORDEN DE TRABAJO

QUITO

Trole ☐ Sur Oriental ☐ Central Norte ☐ Sur Occidental ☐ Ecovía ☐ EPQ ☐

1. RECEPCIÓN

TROLE Nº 15

F. Ingreso	Hora Ingreso	F. Salida	Hora Salida	Kilometraje	Conductor	Recepcionista
29/06/17	20:10		20:20	587408	1160620	E.

ACCESORIOS Amplificador ☐ Micrófono ☐ Motorola ☐ Espejos ☐ Extintor ☐ Pértigas ☐ Selector de agujas ☐ Botiquín ☐

HOJA DE TRABAJO MECÁNICO

MECÁNICA	CARROCERÍA	VULCANIZADO	MANTENIMIENTO (9.2)	COMPONENTES

AVERÍA MECÁNICA POR LA QUE INGRESA

No pito

Revisado por:

REPARACIÓN EFECTUADA

TAREA	Código de reparación	Hora de Inicio	Hora de Finalización
Se cambió de pito y de terminales del pito ok.			

PERSONAL TÉCNICO

Técnicos Mecánicos	Código Personal
Jhonny Ureña / Jhonny Piñalo	

Antes de la entrega del vehículo de mantenimiento hay que comprobar:

CONTROL RUTINARIO	OK
1.- Fugas de aire, aceite, combustible	
2.- Roce de cañerías y mangueras	
3.- Válvulas de rebose	
4.- Fuelles	
5.- Revisión de tejas templadores	
6.- Limpieza de Prefiltro	

CARROCERÍA	OK
1.- Revisión de cartuchos centrales	
2.- Revisión de cortinas y guardapolvos	
3.- Revisión de pasamanos y asideros	
4.- Revisión de rampas y su funcionamiento	
5.- Revisión de amarras de acordeón	
6.- Revisión de cofres	

RESPONSABLE DE LA REPARACIÓN MECÁNICA ____________

OBSERVACIONES LUEGO DE LA REPARACIÓN

Técnico de C.C.:

FORMULARIO F-GM-005	EMPRESA PÚBLICA METROPOLITANA DE TRANSPORTE DE PASAJEROS DE QUITO GERENCIA TÉCNICA **HOJA DE ORDEN DE TRABAJO**	QUITO
Trole ☐ Sur Oriental ☐ Central Norte ☐ Sur Occidental ☐ Ecovía ☐ EPQ ☐		

1. RECEPCIÓN

TROLE Nº

F. Ingreso	Hora Ingreso	F. Salida	Hora Salida	Kilometraje	Conductor	Recepcionista

ACCESORIOS: Amplificador ☐ Micrófono ☐ Motorola ☐ Espejos ☐ Extintor ☐ Pértigas ☐ Selector de agujas ☐ Botiquín ☐

HOJA DE TRABAJO ELECTRÓNICO

ELECTRÓNICA	LABORATORIO	TELECOMUNICACIONES	MANTENIMIENTO

AVERÍA ELECTRÓNICA POR LA QUE INGRESA

Revisado por:

REPARACIÓN EFECTUADA

TAREA	Código de reparación	Hora de Inicio	Hora de Finalización

PERSONAL TÉCNICO

Técnicos, Mecánicos	Código Personal

Antes de la entrega del vehículo de mantenimiento hay que comprobar:

CONTROL RUTINARIO	OK
1.- Acoplamiento	
2.- Subir, bajar troles y bloqueo	
3.- Tacógrafo	
4.- Alarma de articulación	
5.- Compresor	
6.- Pitos	
7.- Bloqueo rampas	
8.- Zeta de emergencia	
9.- Pulsador T. Nula	
10.- Audio Int. y Motorola	

CARROCERÍA	OK
1.- Manómetro de tablero	
2.- Sensibilidad de puertas	
3.- Luces, Faros, Halógenos	
4.- Funcionamiento de motor de plumas	
5.- Palanca de luces	
6.- Rodamientos de motor	

RESPONSABLE DE LA REPARACIÓN MECÁNICA

OBSERVACIONES LUEGO DE LA REPARACIÓN

Técnica de C.C.:

FORM.: F-GM-00

JUL 265

26040

FORMULARIO F-GM-005	EMPRESA PÚBLICA METROPOLITANA DE TRANSPORTE DE PASAJEROS DE QUITO GERENCIA TÉCNICA HOJA DE ORDEN DE TRABAJO	QUITO EPMTP

Trole ☐ Sur Oriental ☐ Central Norte ☐ Sur Occidental ☐ Ecovía ☐ EPQ ☐

1. RECEPCIÓN

TROLE Nº 02

F. Ingreso	Hora Ingreso	F. Salida	Hora Salida	Kilometraje	Conductor	Recepcionista
24/05/17	18:40		18:00	049031	Pinto C.	

ACCESORIOS Amplificador ☐ Micrófono ☐ Motorola ☐ Espejos ☐ Extintor ☐ Pértigas ☐ Selector de agujas ☐ Botiquín ☐

HOJA DE TRABAJO MECÁNICO

MECÁNICA	CARROCERÍA	VULCANIZADO	MANTENIMIENTO (9.2)	COMPONENTES

AVERÍA MECÁNICA POR LA QUE INGRESA

Ruido I eje

Revisado por:

REPARACIÓN EFECTUADA

TAREA	Código de reparación	Hora de Inicio	Hora de Finalización
Se trae a ZT para reajuste			
de fuerzas de separador			
I eje 120.			

PERSONAL TÉCNICO

Técnicos Mecánicos	Código Personal

Antes de la entrega del vehículo de mantenimiento hay que comprobar:

CONTROL RUTINARIO	OK
1.- Fugas de aire, aceite, combustible	
2.- Roce de cañerías y mangueras	
3.- Válvulas de rebose	
4.- Fuelles	
5.- Revisión de fajas templadoras	
6.- Limpieza de Prefiltro	

CARROCERÍA	OK
1.- Revisión de cartuchos centrales	
2.- Revisión de rieles y guardapolvos	
3.- Revisión de parantes y asideros	
4.- Revisión de rampas y su funcionamiento	
5.- Revisión de amarras de acordeón	
6.- Revisión de cofres	

RESPONSABLE DE LA REPARACIÓN MECÁNICA ____________________

OBSERVACIONES LUEGO DE LA REPARACIÓN

Técnico de C.C.:

FORM.: F-GM-005

FORMULARIO F-GM-005	EMPRESA PÚBLICA METROPOLITANA DE TRANSPORTE DE PASAJEROS DE QUITO GERENCIA TÉCNICA **HOJA DE ORDEN DE TRABAJO**	QUITO

Trole ☐ Sur Oriental ☐ Central Norte ☐ Sur Occidental ☐ Ecovía ☐ EPQ ☐

1. RECEPCIÓN

TROLE Nº

F. Ingreso	Hora Ingreso	F. Salida	Hora Salida	Kilometraje	Conductor	Recepcionista

ACCESORIOS: Amplificador ☐ Micrófono ☐ Motorola ☐ Espejos ☐ Extintor ☐ Pértigas ☐ Selector de agujas ☐ Botiquín ☐

HOJA DE TRABAJO ELECTRÓNICO

ELECTRÓNICA	LABORATORIO	TELECOMUNICACIONES	MANTENIMIENTO (9

AVERÍA ELECTRÓNICA POR LA QUE INGRESA

Revisado por:

REPARACIÓN EFECTUADA

TAREA	Código de reparación	Hora de Inicio	Hora de Finalización

PERSONAL TÉCNICO

Técnicos Mecánicos	Código Personal

Antes de la entrega del vehículo de mantenimiento hay que comprobar:

CONTROL RUTINARIO	OK
1.- Acoplamiento	
2.- Subir, bajar troles y bloqueo	
3.- Tacógrafo	
4.- Alarma de articulación	
5.- Compresor	
6.- Pitos	
7.- Bloqueo rampas	
8.- Zeta de emergencia	
9.- Pulsador T. Nula	
10.- Audio Int. y Motorola	

CARROCERÍA	OK
1.- Manómetro de tablero	
2.- Sensibilidad de puertas	
3.- Luces, Faros, Halógenos	
4.- Funcionamiento de motor de plumas	
5.- Palanca de luces	
6.- Rodamientos de motor	

RESPONSABLE DE LA REPARACIÓN MECÁNICA

OBSERVACIONES LUEGO DE LA REPARACIÓN

Técnica de C.C.:

FORM.: F-GM-005

26048 267

FORMULARIO F-GM-005

EMPRESA PÚBLICA METROPOLITANA DE TRANSPORTE DE PASAJEROS DE QUITO
GERENCIA TÉCNICA

HOJA DE ORDEN DE TRABAJO

QUITO

Trole ☐ Sur Oriental ☐ Central Norte ☐ Sur Occidental ☐ Ecovía ☐ EPQ ☐

1. RECEPCIÓN

TROLE Nº 16

F. Ingreso	Hora Ingreso	F. Salida	Hora Salida	Kilometraje	Conductor	Recepcionista
29/06/17	16:50	17:00			Villarreal B.	

ACCESORIOS Amplificador ☐ Micrófono ☐ Motorola ☐ Espejos ☐ Extintor ☐ Pertigas ☐ Selector de agujas ☐ Botiquín ☐

HOJA DE TRABAJO MECÁNICO

MECÁNICA	CARROCERÍA	VULCANIZADO	MANTENIMIENTO (9.2)	COMPONENTES

AVERÍA MECÁNICA POR LA QUE INGRESA

Barra 120 rota

Revisado por:

REPARACIÓN EFECTUADA

TAREA	Código de reparación	Hora de Inicio	Hora de Finalización
Se desbloquea pantógrafo			
Se envía a ZT para cambio			

PERSONAL TÉCNICO

Técnicos Mecánicos	Código Personal
Jhonny Pinto / Jhonny Lozano	

Antes de la entrega del vehículo de mantenimiento hay que comprobar:

CONTROL RUTINARIO	OK
1.- Fugas de aire, aceite, combustible	
2.- Roce de cañerías y mangueras	
3.- Válvulas de rebose	
4.- Fuelles	
5.- Revisión de tapas (aisladores)	
6.- Limpieza de Prefiltro	

CARROCERÍA	OK
1.- Revisión de cartuchos centrales	
2.- Revisión de rodines y guardapolvos	
3.- Revisión de pasamanos y asideros	
4.- Revisión de rampas y su funcionamiento	
5.- Revisión de amarras de acordeón	
6.- Revisión de cofres	

RESPONSABLE DE LA REPARACIÓN MECÁNICA ______________________

OBSERVACIONES LUEGO DE LA REPARACIÓN

Técnico de C.C:

FORM.: F-GM-005

FORMULARIO F-GM-005	EMPRESA PÚBLICA METROPOLITANA DE TRANSPORTE DE PASAJEROS DE QUITO GERENCIA TÉCNICA HOJA DE ORDEN DE TRABAJO	QUITO EPMTP

role ☐ Sur Oriental ☐ Central Norte ☐ Sur Occidental ☐ Ecovia ☐ EPQ ☐

RECEPCIÓN TROLE Nº

Ingreso	Hora Ingreso	F. Salida	Hora Salida	Kilometraje	Conductor	Recepcionista

CESORIOS: Amplificador ☐ Microfono ☐ Motorola ☐ Espejos ☐ Extintor ☐ Pértigas ☐ Selector de agujas ☐ Boltquin ☐

HOJA DE TRABAJO MECÁNICO

MECÁNICA	CARROCERÍA	VULCANIZADO	MANTENIMIENTO (9.2)	COMPONENTES

ERIA MECÁNICA POR LA QUE INGRESA

Revisado por

REPARACIÓN EFECTUADA

TAREA	Código de reparación	Hora de Inicio	Hora de Finalización

PERSONAL TÉCNICO

Técnicos Mecánicos	Código Personal

Antes de la entrega del vehículo de mantenimiento hay que comprobar:

CONTROL RUTINARIO	OK
Fugas de aire, aceite, combustible	
Roce de cañerías y mangueras	
Válvulas de rebose	
Fuelles	
Revision de bujes templadores	
Limpieza de Prefiltro	

CARROCERÍA	OK
1.- Revision de cartuchos centrales	
2.- Revision de rolines y guardapolvos	
3.- Revision de parantes y asientos	
4.- Revision de rampas y su funcionamiento	
5.- Revision de amarras de acordeon	
6.- Revisión de cofres	

RESPONSABLE DE LA REPARACIÓN MECÁNICA _____

OBSERVACIONES LUEGO DE LA REPARACIÓN

Técnica de C.C.:

FORM.: F-GM-005

26050

FORMULARIO F-GM-005

EMPRESA PÚBLICA METROPOLITANA DE TRANSPORTE DE PASAJEROS DE QUITO
GERENCIA TÉCNICA
HOJA DE ORDEN DE TRABAJO

QUITO

Trole ☐ Sur Oriental ☐ Central Norte ☐ Sur Occidental ☐ Ecovía ☐ EPQ ☐

1. RECEPCIÓN

TROLE Nº 42

F. Ingreso	Hora Ingreso	F. Salida	Hora Salida	Kilometraje	Conductor	Recepcionista
23/06/17	17:50		18:10	144387	Moreno	

ACCESORIOS: Amplificador ☐ Micrófono ☐ Motorola ☐ Espejos ☐ Extintor ☐ Pértigas ☐ Selector de agujas ☐ Botiquín ☐

HOJA DE TRABAJO MECÁNICO

MECÁNICA	CARROCERÍA	VULCANIZADO	MANTENIMIENTO (9.2)	COMPONENTES

AVERÍA MECÁNICA POR LA QUE INGRESA

BUZZ G/D.

Revisado por:

REPARACIÓN EFECTUADA

TAREA	Código de reparación	Hora de Inicio	Hora de Finalización
Revisión sistema de encendido y acoplamiento a eléctrico			

PERSONAL TÉCNICO

Técnicos Mecánicos	Código Personal
Jhonny Piñaso / Jhonny Lozano	

Antes de la entrega del vehículo de mantenimiento hay que comprobar:

CONTROL RUTINARIO	OK
1.- Fugas de aire, aceite, combustible	
2.- Roce de cañerías y mangueras	
3.- Válvulas de reboce	
4.- Fuelles	
5.- Revisión de lujes templadores	
6.- Limpieza de Prefiltro	

CARROCERÍA	OK
1.- Revisión de cartuchos centrales	
2.- Revisión de cortinas y guardapolvos	
3.- Revisión de pasamanos y asideros	
4.- Revisión de rampas y su funcionamiento	
5.- Revisión de amarras de acordeón	
6.- Revisión de vidrios	

RESPONSABLE DE LA REPARACIÓN MECÁNICA ______________________

OBSERVACIONES LUEGO DE LA REPARACIÓN

Técnico de C.C.

FORM.: F-GM-005

FORMULARIO F-GM-005	EMPRESA PÚBLICA METROPOLITANA DE TRANSPORTE DE PASAJEROS DE QUITO GERENCIA TÉCNICA **HOJA DE ORDEN DE TRABAJO**	QUITO EPMTP

Trole ☐ Sur Oriental ☐ Central Norte ☐ Sur Occidental ☐ Ecovía ☐ EPQ ☐

1. RECEPCIÓN

TROLE Nº

F. Ingreso	Hora Ingreso	F. Salida	Hora Salida	Kilometraje	Conductor	Recepcionista

ACCESORIOS: Amplificador ☐ Micrófono ☐ Motorola ☐ Espejos ☐ Extintor ☐ Pértigas ☐ Selector de agujas ☐ Botiquín ☐

HOJA DE TRABAJO ELECTRÓNICO

ELECTRÓNICA	LABORATORIO	TELECOMUNICACIONES	MANTENIMIENTO (9

AVERÍA ELECTRÓNICA POR LA QUE INGRESA

Revisado por:

REPARACIÓN EFECTUADA

TAREA	Código de reparación	Hora de Inicio	Hora de Finalización

PERSONAL TÉCNICO

Técnicos, Mecánicos	Código Personal

Antes de la entrega del vehículo de mantenimiento hay que comprobar:

CONTROL RUTINARIO	OK
1 - Acoplamiento	
2 - Subir, bajar trolas y bloqueo	
3 - Tacógrafo	
4 - Alarma de articulación	
5 - Compresor	
6 - Pitos	
7 - Bloqueo rampas	
8 - Zeta de emergencia	
9 - Pulsador T. Nula	
10 - Audio Int. y Motorola	

CARROCERÍA	OK
1.- Manómetro de tablero	
2.- Sensibilidad de puertas	
3.- Luces, Faros, Halógenos	
4.- Funcionamiento de motor de plumas	
5.- Palanca de luces	
6.- Rodamientos de motor	

RESPONSABLE DE LA REPARACIÓN MECÁNICA

OBSERVACIONES LUEGO DE LA REPARACIÓN

Técnica de C.C.

FORM.: F-GM-

26051

FORMULARIO F-GM-005	EMPRESA PÚBLICA METROPOLITANA DE TRANSPORTE DE PASAJEROS DE QUITO GERENCIA TÉCNICA HOJA DE ORDEN DE TRABAJO	QUITO

Trole ☐ Sur Oriental ☐ Central Norte ☐ Sur Occidental ☐ Ecovía ☐ EPQ ☐

1. RECEPCIÓN

TROLE Nº 83

F. Ingreso	Hora Ingreso	F. Salida	Hora Salida	Kilometraje	Conductor	Recepcionista
29/06/17	18:40		18:15	334230	Vivar A	

ACCESORIOS Amplificador ☐ Micrófono ☐ Motorola ☐ Espejos ☐ Extintor ☐ Pertigas ☐ Selector de agujas ☐ Botiquín ☐

HOJA DE TRABAJO MECÁNICO

MECÁNICA	CARROCERÍA	VULCANIZADO	MANTENIMIENTO (9.2)	COMPONENTES

AVERIA MECANICA POR LA QUE INGRESA

AV. PLUMAS

Revisado por:

REPARACIÓN EFECTUADA

TAREA	Código de reparación	Hora de Inicio	Hora de Finalización
Pongo varillas de plumas			

PERSONAL TÉCNICO

Técnicos Mecánicos	Código Personal
Jhonny Lozano / Jhonny Pillalo	

Antes de la entrega del vehículo de mantenimiento hay que comprobar:

CONTROL RUTINARIO	OK
1.- Fugas de aire, aceite, combustible	
2.- Roce de cañerías y mangueras	
3.- Valvulas de rebose	
4.- Fuelles	
5.- Revisión de lujes templadores	
6.- Limpieza de Prefiltro	

CARROCERÍA	OK
1.- Revisión de cartuchos centrales	
2.- Revisión de faldings y guardapolvos	
3.- Revisión de parantes y asideros	
4.- Revisión de rampas y su funcionamiento	
5.- Revisión de amarras de acordeón	
6.- Revisión de cofres	

RESPONSABLE DE LA REPARACIÓN MECÁNICA ____________________

OBSERVACIONES LUEGO DE LA REPARACIÓN

Técnico de C.C.

FORMULARIO F-GM-005	EMPRESA PÚBLICA METROPOLITANA DE TRANSPORTE DE PASAJEROS DE QUITO GERENCIA TÉCNICA **HOJA DE ORDEN DE TRABAJO**	QUITO EPMTP

Trole ☐ Sur Oriental ☐ Central Norte ☐ Sur Occidental ☐ Ecovía ☐ EPQ ☐

1. RECEPCIÓN

TROLE Nº

F. Ingreso	Hora Ingreso	F. Salida	Hora Salida	Kilometraje	Conductor	Recepcionista

ACCESORIOS: Amplificador ☐ Micrófono ☐ Motorola ☐ Espejos ☐ Extintor ☐ Pértigas ☐ Selector de agujas ☐ Boliquin ☐

HOJA DE TRABAJO MECÁNICO

MECÁNICA	CARROCERÍA	VULCANIZADO	MANTENIMIENTO (9.2)	COMPONENTES

AVERÍA MECÁNICA POR LA QUE INGRESA

Revisado por

REPARACIÓN EFECTUADA

TAREA	Código de reparación	Hora de Inicio	Hora de Finalización

PERSONAL TÉCNICO

Técnicos Mecánicos	Código Personal

Antes de la entrega del vehículo de mantenimiento hay que comprobar:

CONTROL RUTINARIO	OK
1 - Fugas de aire, aceite, combustible	
2 - Roce de cañerías y mangueras	
3. Válvulas de rebose	
4 - Fuelles	
5 - Revisión de bujes tensiladores	
6 - Limpieza de Prefiltro	

CARROCERÍA	OK
1 - Revisión de cartuchos centrales	
2 - Revisión de rolines y guardapolvos	
3 - Revisión de parantes y asideros	
4 - Revisión de rumpas y su funcionamiento	
5 - Revisión de amarras de acordeón	
6 - Revisión de cofres	

RESPONSABLE DE LA REPARACIÓN MECÁNICA _____

OBSERVACIONES LUEGO DE LA REPARACIÓN

Técnica de C.C.

FORM.: F-GM-005

26052   01 26

FORMULARIO F-GM-005	EMPRESA PÚBLICA METROPOLITANA DE TRANSPORTE DE PASAJEROS DE QUITO GERENCIA TÉCNICA **HOJA DE ORDEN DE TRABAJO**	QUITO

Trole ☐ Sur Oriental ☐ Central Norte ☐ Sur Occidental ☐ Ecovia ☐ EPQ ☐

1. RECEPCIÓN

TROLE Nº 58

F. Ingreso	Hora Ingreso	F. Salida	Hora Salida	Kilometraje	Conductor	Recepcionista
29/08/17	16:20		16:40	561090	Moreno	

ACCESORIOS: Amplificador ☐ Micrófono ☐ Motorola ☐ Espejos ☐ Extintor ☐ Pértigas ☐ Selector de agujas ☐ Botiquín ☐

HOJA DE TRABAJO MECÁNICO

MECÁNICA	CARROCERÍA	VULCANIZADO	MANTENIMIENTO (9.2)	COMPONENTES

AVERÍA MECÁNICA POR LA QUE INGRESA

Revisión pedal del acelerador

Revisado por:

REPARACIÓN EFECTUADA

TAREA	Código de reparación	Hora de Inicio	Hora de Finalización
Se regula varilla del			
transmisor del acelerador			

PERSONAL TÉCNICO

Técnicos Mecánicos	Código Personal
Jhonny Ocaño / Jhonny Pinto	

Antes de la entrega del vehículo de mantenimiento hay que comprobar:

CONTROL RUTINARIO	OK
1.- Fugas de aire, aceite, combustible	
2.- Roce de cañerías y mangueras	
3.- Válvulas de rebose	
4.- Fuelles	
5.- Revisión de tapas laterales	
6.- Limpieza de Prefiltro	

CARROCERÍA	OK
1.- Revisión de cartuchos centrales	
2.- Revisión de cortinas y guardapolvos	
3.- Revisión de pasamanos y asideros	
4.- Revisión de rampas y su funcionamiento	
5.- Revisión de amarras de acordeón	
6.- Revisión de cofres	

RESPONSABLE DE LA REPARACIÓN MECÁNICA ____________________

OBSERVACIONES LUEGO DE LA REPARACIÓN

Técnica de C.C.:

FORM.: F-GM-005

FORMULARIO F-GM-005	EMPRESA PÚBLICA METROPOLITANA DE TRANSPORTE DE PASAJEROS DE QUITO GERENCIA TÉCNICA **HOJA DE ORDEN DE TRABAJO**	QUITO EPMTP

Trole ☐ Sur Oriental ☐ Central Norte ☐ Sur Occidental ☐ Ecovia ☐ EPQ ☐

1. RECEPCIÓN

TROLE Nº

F. Ingreso	Hora Ingreso	F. Salida	Hora Salida	Kilometraje	Conductor	Recepcionista

ACCESORIOS: Amplificador ☐ Micrófono ☐ Motorola ☐ Espejos ☐ Extintor ☐ Pértigas ☐ Selector de agujas ☐ Botiquín ☐

HOJA DE TRABAJO ELECTRÓNICO

ELECTRÓNICA	LABORATORIO	TELECOMUNICACIONES	MANTENIMIE[illegible]9

AVERIA ELECTRÓNICA POR LA QUE INGRESA

Revisado por:

REPARACIÓN EFECTUADA

TAREA	Código de reparación	Hora de Inicio	Hora de Finalización

PERSONAL TÉCNICO

Técnicos Mecánicos	Código Personal

Antes de la entrega del vehículo de mantenimiento hay que comprobar:

CONTROL RUTINARIO	OK
1.- Acoplamiento	
2.- Subir, bajar troles y bloqueo	
3.- Tacógrafo	
4.- Alarma de articulación	
5.- Compresor	
6.- Pitos	
7.- Bloqueo rampas	
8.- Zéta de emergencia	
9.- Pulsador T. Nula	
10.- Audio Int. y Motorola	

CARROCERÍA	OK
1.- Manómetro de tablero	
2.- Sensibilidad de puertas	
3.- Luces, Faros, Halógenos	
4.- Funcionamiento de motor de plumas	
5.- Palanca de luces	
6.- Rodamientos de motor	

RESPONSABLE DE LA REPARACIÓN MECÁNICA

OBSERVACIONES LUEGO DE LA REPARACIÓN

Técnica de C.C.

FORM.: F-GM-

26053

FORMULARIO F-GM-005

EMPRESA PÚBLICA METROPOLITANA DE TRANSPORTE DE PASAJEROS DE QUITO
GERENCIA TÉCNICA
HOJA DE ORDEN DE TRABAJO

QUITO

Trole ☐ Sur Oriental ☐ Central Norte ☐ Sur Occidental ☐ Ecovía ☐ EPQ ☐

1. RECEPCIÓN

TROLE Nº 05

F. Ingreso	Hora Ingreso	F. Salida	Hora Salida	Kilometraje	Conductor	Recepcionis
29/06/11	11:25		17:40	910000	Prosito	

ACCESORIOS Amplificador ☐ Micrófono ☐ Motorola ☐ Espejos ☐ Extintor ☐ Pertigas ☐ Selector de agujas ☐ Botiquín ☐

HOJA DE TRABAJO ELECTRÓNICO

ELECTRONICA	LABORATORIO	TELECOMUNICACIONES	MANTENIMIENTO (9 1

AVERIA ELECTRONICA POR LA QUE INGRESA

Barra 128 doblada

Revisado por:

REPARACIÓN EFECTUADA

TAREA	Código de reparación	Hora de Inicio	Hora de Finalización
Se envía a ET para la reparación de la barra 128 y reajuste de tuercas de giradisco I eje derecho			

PERSONAL TÉCNICO

Técnicos Mecánicos	Código Persor
Jhonny Urallo / Jhonny Pinado	

Antes de la entrega del vehículo de mantenimiento hay que comprobar:

CONTROL RUTINARIO	OK
1.- Acoplamiento	
2.- Sillas Espejos ...	
3.- Tacógrafo	
4.- Alarma de articulación	
5.- Compresor	
6.- Pitos	
7.- Bloqueo rampas	
8.- Zeta de emergencia	
9.- Pulsador Timbre	
10.- Audio Int. y Motorola	

CARROCERÍA	OK
1.- Manómetro de tablero	
2.- Sensibilidad de puertas	
3.- Luces Faros Halógenos	
4.- Funcionamiento de motor de plumas	
5.- Palanca de luces	
6.- Rodamientos de motor	

RESPONSABLE DE LA REPARACIÓN MECÁNICA

OBSERVACIONES LUEGO DE LA REPARACIÓN

Técnico de C.C.

FORMULARIO F-GM-005	EMPRESA PÚBLICA METROPOLITANA DE TRANSPORTE DE PASAJEROS DE QUITO GERENCIA TÉCNICA HOJA DE ORDEN DE TRABAJO	QUITO

Trole ☐ Sur Oriental ☐ Central Norte ☐ Sur Occidental ☐ Ecovía ☐ EPQ ☐

RECEPCIÓN

TROLE Nº

F. Ingreso	Hora Ingreso	F. Salida	Hora Salida	Kilometraje	Conductor	Recepcionista

ACCESORIOS: Amplificador ☐ Micrófono ☐ Motorola ☐ Espejos ☐ Extintor ☐ Pértigas ☐ Selector de agujas ☐ Botiquín ☐

HOJA DE TRABAJO MECÁNICO

MECÁNICA	CARROCERÍA	VULCANIZADO	MANTENIMIENTO (9.2)	COMPONENTES

DIVERIA MECÁNICA POR LA QUE INGRESA

Revisado por

REPARACIÓN EFECTUADA

TAREA	Código de reparación	Hora de Inicio	Hora de Finalización

PERSONAL TÉCNICO

Técnicos Mecánicos	Código Personal

Antes de la entrega del vehículo de mantenimiento hay que comprobar:

CONTROL RUTINARIO	OK
1 - Fugas de aire, aceite, combustible	
2 - Roce de cañerías y mangueras	
3. Válvulas de rebose	
4 - Fuelles	
5 - Revision de bujes templadores	
6 - Limpieza de Prefiltro	

CARROCERÍA	OK
1 - Revision de cartuchos centrales	
2 - Revisión de rolines y guardapolvos	
3 - Revisión de puertas y asideros	
4 - Revision de rampas y su funcionamiento	
5 - Revision de amarras de acordeón	
6 - Revisión de cofres	

RESPONSABLE DE LA REPARACIÓN MECÁNICA _____

OBSERVACIONES LUEGO DE LA REPARACIÓN

Técnica de C.C.:

FORM.: F-GM-005

26011

262

FORMULARIO F-GM-005

EMPRESA PÚBLICA METROPOLITANA DE TRANSPORTE DE PASAJEROS DE QUITO
GERENCIA TÉCNICA
HOJA DE ORDEN DE TRABAJO

QUITO

Trole ☐ Sur Oriental ☐ Central Norte ☐ Sur Occidental ☐ Ecovía ☐ EPQ ☐

1. RECEPCIÓN

TROLE Nº 02

F. Ingreso	Hora Ingreso	F. Salida	Hora Salida	Kilometraje	Conductor	Recepcionista
29/06/17	13:00	29/06/17	13:15	049 006.6	S/C	—

ACCESORIOS: Amplificador ☑ Micrófono ☑ Motorola ☑ Espejos ☑ Extintor ☒ Pértigas ☒ Selector de agujas ☑ Botiquín ☒

HOJA DE TRABAJO MECÁNICO

MECÁNICA	CARROCERÍA	VULCANIZADO	MANTENIMIENTO (9.2)	COMPONENTES
✓				

AVERÍA MECÁNICA POR LA QUE INGRESA

Esparragos flojos I eje lado izquierdo

Revisado por:

REPARACIÓN EFECTUADA

TAREA	Código de reparación	Hora de Inicio	Hora de Finalización
Se ajusto esparragos, se sube			
a 7.1 la unidad para cambio			
tuercas			

PERSONAL TÉCNICO

Técnicos Mecánicos	Código Personal
Tavian Valdivieso	

Las de la entrega del vehículo de mantenimiento hay que comprobar:

CONTROL RUTINARIO	OK
1.- Fugas de aire, aceite, combustible	✓
2.- Roce de cañerías y mangueras	✓
3.- Válvulas de rebose	✓
4.- Fuelles	✓
5.- Revisión de bujes templadores	✓
6.- Limpieza de Prefiltro	✓

CARROCERÍA	OK
1.- Revisión de cartuchos centrales	✓
2.- Revisión de rolinas y guardapolvos	✓
3.- Revisión de parantes y asideros	✓
4.- Revisión de rampas y su funcionamiento	✓
5.- Revisión de amarras de acordeón	✓
6.- Revisión de cofres	✓

RESPONSABLE DE LA REPARACIÓN MECÁNICA

OBSERVACIONES LUEGO DE LA REPARACIÓN

Técnica de C.C.:

FORM.: F-GM-005

FORMULARIO F-GM-005	EMPRESA PÚBLICA METROPOLITANA DE TRANSPORTE DE PASAJEROS DE QUITO GERENCIA TÉCNICA **HOJA DE ORDEN DE TRABAJO**	QUITO EPMTP

Trole ☐ Sur Oriental ☐ Central Norte ☐ Sur Occidental ☐ Ecovía ☐ EPQ ☐

1. RECEPCIÓN

TROLE Nº

F Ingreso	Hora Ingreso	F Salida	Hora Salida	Kilometraje	Conductor	Recepcionista

ACCESORIOS: Amplificador ☐ Micrófono ☐ Motorola ☐ Espejos ☐ Extintor ☐ Pértigas ☐ Selector de agujas ☐ Boliquin ☐

HOJA DE TRABAJO ELECTRÓNICO

ELECTRÓNICA	LABORATORIO	TELECOMUNICACIONES	MANTENIMIENTO (9

AVERÍA ELECTRÓNICA POR LA QUE INGRESA

Revisado por:

REPARACIÓN EFECTUADA

TAREA	Código de reparación	Hora de Inicio	Hora de Finalización

PERSONAL TÉCNICO

Técnicos Mecánicos	Código Personal

Antes de la entrega del vehículo de mantenimiento hay que comprobar:

CONTROL RUTINARIO	OK
1.- Acoplamiento	
2.- Subir bajar trolas y bloqueo	
3.- Tacógrafo	
4.- Alarma de articulación	
5.- Compresor	
6.- Pitos	
7.- Bloqueo rampas	
8.- Zeta de emergencia	
9.- Pulsador T.Nula	
10.- Audio Int.y Motorola	

CARROCERÍA	OK
1.- Manómetro de tablero	
2.- Sensibilidad de puertas	
3.- Luces, Faros, Halógenos	
4.- Funcionamiento de motor de plumas	
5.- Palanca de luces	
6.- Rodamientos de motor	

RESPONSABLE DE LA REPARACIÓN MECÁNICA

OBSERVACIONES LUEGO DE LA REPARACIÓN

Técnica de C.C.:

FORM.: F-GM-0

26010

FORMULARIO F-GM-005	EMPRESA PÚBLICA METROPOLITANA DE TRANSPORTE DE PASAJEROS DE QUITO GERENCIA TÉCNICA HOJA DE ORDEN DE TRABAJO	O. 26 QUITO

Trole [X] Sur Oriental [ ] Central Norte [ ] Sur Occidental [ ] Ecovía [ ] EPQ [ ]

1. RECEPCIÓN

TROLE Nº 100

F. Ingreso	Hora Ingreso	F. Salida	Hora Salida	Kilometraje	Conductor	Recepcionist
29/06/17	07:15	29/06/17	07:30		Alduz w	

ACCESORIOS: Amplificador [X] Micrófono [X] Motorola [X] Espejos [X] Extintor [X] Pértigas [X] Selector de agujas [X] Botiquín [X]

HOJA DE TRABAJO MECÁNICO

MECÁNICA	CARROCERÍA	VULCANIZADO	MANTENIMIENTO (9.2)	COMPONENTES
X				

AVERÍA MECÁNICA POR LA QUE INGRESA

Av. Equipo de Tracción

Revisado por:

REPARACIÓN EFECTUADA

TAREA	Código de reparación	Hora de Inicio	Hora de Finalización
Se insertan módulos			

PERSONAL TÉCNICO

Técnicos Mecánicos	Código Person
Javier Valdivieso	

s de la entrega del vehículo de mantenimiento hay que comprobar:

CONTROL RUTINARIO	OK
1.- Fugas de aire, aceite, combustible	
2.- Roce de cañerías y mangueras	
3.- Válvulas de rebose	
4.- Fuelles	
5.- Revisión de bujes templadores	
6.- Limpieza de Prefiltro	

CARROCERÍA	OK
1.- Revisión de cartuchos centrales	
2.- Revisión de rolinas y guardapolvos	
3.- Revisión de parantes y asideros	
4.- Revisión de rampas y su funcionamiento	
5.- Revisión de amarras de acordeón	
6.- Revisión de cofres	

RESPONSABLE DE LA REPARACIÓN MECÁNICA

OBSERVACIONES LUEGO DE LA REPARACIÓN

Técnica de C.C.

FORM.: F-GM-0

FORMULARIO F-GM-005	EMPRESA PÚBLICA METROPOLITANA DE TRANSPORTE DE PASAJEROS DE QUITO GERENCIA TÉCNICA HOJA DE ORDEN DE TRABAJO	QUITO EPMTP

Trole ☐ Sur Oriental ☐ Central Norte ☐ Sur Occidental ☐ Ecovia ☐ EPQ ☐

RECEPCIÓN

TROLE Nº

F. Ingreso	Hora Ingreso	F. Salida	Hora Salida	Kilometraje	Conductor	Recepcionista

ACCESORIOS: Amplificador ☐ Micrófono ☐ Motorola ☐ Espejos ☐ Extintor ☐ Pértigas ☐ Selector de agujas ☐ Botiquín ☐

HOJA DE TRABAJO MECÁNICO

MECÁNICA	CARROCERÍA	VULCANIZADO	MANTENIMIENTO (9.2)	COMPONENTES

AVERIA MECÁNICA POR LA QUE INGRESA

Revisado por

REPARACIÓN EFECTUADA

TAREA	Código de reparación	Hora de Inicio	Hora de Finalización

PERSONAL TÉCNICO

Técnicos Mecánicos	Código Personal

Antes de la entrega del vehículo de mantenimiento hay que comprobar:

CONTROL RUTINARIO	OK
1.- Fugas de aire, aceite, combustible	
2.- Roce de cañerías y mangueras	
3.- Válvulas de rebose	
4.- Fuelles	
5.- Revisar de bujes templadores	
6.- Limpieza de Prefiltro	

CARROCERÍA	OK
1.- Revision de cartuchos centrales	
2.- Revision de rolines y guardapolvos	
3.- Revisión de parantes y asideros	
4.- Revision de rampas y su funcionamiento	
5.- Revision de amarras de acordeón	
6.- Revision de cofres	

RESPONSABLE DE LA REPARACIÓN MECÁNICA _____

OBSERVACIONES LUEGO DE LA REPARACIÓN

Técnica de C.C.:

FORM.: F-GM-005

25985

FORMULARIO F-GM-005

EMPRESA PÚBLICA METROPOLITANA DE TRANSPORTE DE PASAJEROS DE QUITO
GERENCIA TÉCNICA
HOJA DE ORDEN DE TRABAJO

Trole ☐ Sur Oriental ☐ Central Norte ☐ Sur Occidental ☐ Ecovía ☐ EPQ ☐

. RECEPCIÓN

TROLE Nº 58

F. Ingreso	Hora Ingreso	F. Salida	Hora Salida	Kilometraje	Conductor	Recepcionista
28/06/11	18 50		19:00	560979	J. ZAPATAR	

CCESORIOS: Amplificador ☐ Micrófono ☐ Motorola ☐ Espejos ☐ Extintor ☐ Pértigas ☐ Selector de agujas ☐ Botiquín ☐

HOJA DE TRABAJO MECÁNICO

MECÁNICA	CARROCERÍA	VULCANIZADO	MANTENIMIENTO (9.2)	COMPONENTES

VERÍA MECÁNICA POR LA QUE INGRESA

Pernos reparación

Revisado por:

REPARACIÓN EFECTUADA

TAREA	Código de reparación	Hora de Inicio	Hora de Finalización
Se cambió 2 pernos			
espárragos del neumático			
#2			

PERSONAL TÉCNICO

Técnicos Mecánicos	Código Personal
Jhonny Pluasto / Jhonny Lozano	

de la entrega del vehículo de mantenimiento hay que comprobar:

CONTROL RUTINARIO	OK
1.- Fugas de aire, aceite, combustible	
2.- Roce de cañerías y mangueras	
3.- Válvulas de rebose	
4.- Fuelles	
5.- Revisión de bujes templadores	
6.- Limpieza de Prefiltro	

CARROCERÍA	OK
1.- Revisión de cartuchos centrales	
2.- Revisión de rolinas y guardapolvos	
3.- Revisión de parantes y asideros	
4.- Revisión de rampas y su funcionamiento	
5.- Revisión de amarras de acordeón	
6.- Revisión de cofres	

RESPONSABLE DE LA REPARACIÓN MECÁNICA ____________________

OBSERVACIONES LUEGO DE LA REPARACIÓN

Técnica de C.C.:

FORM.: F-GM-0

FORMULARIO F-GM-005	EMPRESA PÚBLICA METROPOLITANA DE TRANSPORTE DE PASAJEROS DE QUITO GERENCIA TÉCNICA **HOJA DE ORDEN DE TRABAJO**	QUITO

Trole ☐ Sur Oriental ☐ Central Norte ☐ Sur Occidental ☐ Ecovía ☐ EPQ ☐

1. RECEPCIÓN

TROLE Nº

F. Ingreso	Hora Ingreso	F. Salida	Hora Salida	Kilometraje	Conductor	Recepcionista

ACCESORIOS: Amplificador ☐ Micrófono ☐ Motorola ☐ Espejos ☐ Extintor ☐ Pértigas ☐ Selector de agujas ☐ Botiquín ☐

HOJA DE TRABAJO ELECTRÓNICO

ELECTRÓNICA	LABORATORIO	TELECOMUNICACIONES	MANTENIMIENTO

AVERÍA ELECTRÓNICA POR LA QUE INGRESA

Revisado por:

REPARACIÓN EFECTUADA

TAREA	Código de reparación	Hora de Inicio	Hora de Finalización

PERSONAL TÉCNICO

Técnicos Mecánicos	Código Personal

Antes de la entrega del vehículo de mantenimiento hay que comprobar:

CONTROL RUTINARIO	OK
1 - Acoplamiento	
2 - Subir, bajar troles y bloqueo	
3 - Tacógrafo	
4 - Alarma de articulación	
5 - Compresor	
6 - Pilos	
7 - Bloqueo rampas	
8 - Zeta de emergencia	
9 - Pulsador T. Nula	
10 - Audio Int. y Motorola	

CARROCERÍA	OK
1.- Manómetro de tablero	
2.- Sensibilidad de puertas	
3.- Luces, Faros, Halógenos	
4.- Funcionamiento de motor de plumas	
5.- Palanca de luces	
6.- Rodamientos de motor	

RESPONSABLE DE LA REPARACIÓN MECÁNICA

OBSERVACIONES LUEGO DE LA REPARACIÓN

Técnica de C.C.:

FORM.: F-GM-005

25983 25

FORMULARIO F-GM-005	EMPRESA PÚBLICA METROPOLITANA DE TRANSPORTE DE PASAJEROS DE QUITO GERENCIA TÉCNICA HOJA DE ORDEN DE TRABAJO	QUITO

Trole [X] Sur Oriental [ ] Central Norte [ ] Sur Occidental [ ] Ecovía [ ] EPQ [ ]

1. RECEPCIÓN

TROLE Nº 79

F. Ingreso	Hora Ingreso	F. Salida	Hora Salida	Kilometraje	Conductor	Recepcionista
28/11/17	16:19			271776	Fuertes F.	

ACCESORIOS: Amplificador [X] Micrófono [X] Motorola [X] Espejos [X] Extintor [ ] Pértigas [X] Selector de agujas [ ] Botiquín [X]

HOJA DE TRABAJO MECÁNICO

MECÁNICA	CARROCERÍA	VULCANIZADO	MANTENIMIENTO (9.2)	COMPONENTES
		X		

AVERÍA MECÁNICA POR LA QUE INGRESA

Explotado neumático 4

Revisado por

REPARACIÓN EFECTUADA

TAREA	Código de reparación	Hora de Inicio	Hora de Finalización
Cambio de neumatico		11:00	11:20

PERSONAL TÉCNICO

Técnicos Mecánicos	Código Persona
Jhony Villajo	Jhony Inzano

Antes de la entrega del vehículo de mantenimiento hay que comprobar:

CONTROL RUTINARIO	OK
1 - Fugas de aire, aceite, combustible	
2 - Roce de cadenas y mangueras	
3 - Válvulas de rebose	
4 - Fuelles	
5 - Revisión de tapas templadores	
6 - Limpieza de Prefiltro	

CARROCERÍA	OK
1.- Revisión de cartuchos centrales	
2.- Revisión de rodines y guardapolvos	
3.- Revisión de puntales y asideros	
4.- Revisión de rampas y su funcionamiento	
5.- Revisión de amarras de acordeón	
6 - Revisión de cofres	

RESPONSABLE DE LA REPARACIÓN MECÁNICA

OBSERVACIONES LUEGO DE LA REPARACIÓN

Técnica de C.C.

FORM.: F-GM-005

FORMULARIO F-GM-005	EMPRESA PÚBLICA METROPOLITANA DE TRANSPORTE DE PASAJEROS DE QUITO GERENCIA TÉCNICA HOJA DE ORDEN DE TRABAJO	QUITO EPMTP

ole ☐ Sur Oriental ☐ Central Norte ☐ Sur Occidental ☐ Ecovia ☐ EPQ ☐

RECEPCIÓN

TROLE Nº

ngreso	Hora Ingreso	F. Salida	Hora Salida	Kilometraje	Conductor	Recepcionista

ESORIOS: Amplificador ☐ Micrófono ☐ Motorola ☐ Espejos ☐ Extintor ☐ Pértigas ☐ Selector de agujas ☐ Boliquin ☐

HOJA DE TRABAJO MECÁNICO

MECÁNICA	CARROCERÍA	VULCANIZADO	MANTENIMIENTO (9.2)	COMPONENTES

RIA MECÁNICA POR LA QUE INGRESA

Revisado por

REPARACIÓN EFECTUADA

TAREA	Código de reparación	Hora de Inicio	Hora de Finalización

PERSONAL TÉCNICO

Técnicos Mecánicos	Código Personal

Antes de la entrega del vehículo de mantenimiento hay que comprobar:

CONTROL RUTINARIO	OK
Fugas de aire, aceite, combustible	
Roce de cañerías y mangueras	
Válvulas de rebose	
Fuelles	
Revisión de bujes templadores	
Limpieza de Prefiltro	

CARROCERÍA	OK
1.- Revision de cartuchos centrales	
2.- Revisión de rolines y guardapolvos	
3.- Revisión de puntales y asideros	
4.- Revision de rampas y su funcionamiento	
5.- Revision de amarras de acordeon	
6.- Revisión de cofres	

RESPONSABLE DE LA REPARACIÓN MECÁNICA _____

OBSERVACIONES LUEGO DE LA REPARACIÓN

Técnica de C.C.:

FORM.: F-GM-005

25967

FORMULARIO F-GM-005	EMPRESA PÚBLICA METROPOLITANA DE TRANSPORTE DE PASAJEROS DE QUITO GERENCIA TÉCNICA HOJA DE ORDEN DE TRABAJO	QUITO

Trole [x] Sur Oriental [ ] Central Norte [ ] Sur Occidental [ ] Ecovía [ ] EPQ [ ]

1. RECEPCIÓN

T Norte

TROLE Nº 64

F. Ingreso	Hora Ingreso	F. Salida	Hora Salida	Kilometraje	Conductor	Recepcionista
28/01/17	10:07			378578	Paris	

ACCESORIOS: Amplificador [/] Micrófono [ ] Motorola [/] Espejos [/] Extintor [/] Pértigas [/] Selector de agujas [/] Botiquín [/]

HOJA DE TRABAJO MECÁNICO

MECÁNICA	CARROCERÍA	VULCANIZADO	MANTENIMIENTO (9.2)	COMPONENTES
X				

AVERÍA MECÁNICA POR LA QUE INGRESA

Alta dirección lado Derecha y Frenos bajos.

Revisado por:

REPARACIÓN EFECTUADA

TAREA	Código de reparación	Hora de Inicio	Hora de Finalización
Se regula frenos 3 ejes.		10:10	10:4?

PERSONAL TÉCNICO

Técnicos Mecánicos	Código Personal
Juan C	114
Valdivieso	M13.

Antes de la entrega del vehículo de mantenimiento hay que comprobar:

CONTROL RUTINARIO	OK
1.- Fugas de aire, aceite, combustible	/
2.- Roce de cañerías y mangueras	/
3.- Válvulas de rebose	/
4.- Fuelles	/
5.- Revisión de luces limpiafaros	/
6.- Limpieza de Prefiltro	

CARROCERÍA	OK
1.- Revisión de cartuchos centrales	/
2.- Revisión de rieles y guardapolvos	/
3.- Revisión de pasamanos y asideros	/
4.- Revisión de rampas y su funcionamiento	/
5.- Revisión de amarras de acordeón	/
6.- Revisión de vidrios	/

RESPONSABLE DE LA REPARACIÓN MECÁNICA

OBSERVACIONES LUEGO DE LA REPARACIÓN

Técnico de C.C.

FORMULARIO F-GM-005	EMPRESA PÚBLICA METROPOLITANA DE TRANSPORTE DE PASAJEROS DE QUITO GERENCIA TÉCNICA HOJA DE ORDEN DE TRABAJO	QUITO EPMTP

ole ☐ Sur Oriental ☐ Central Norte ☐ Sur Occidental ☐ Ecovía ☐ EPQ ☐

RECEPCIÓN

TROLE Nº

ngreso	Hora Ingreso	F. Salida	Hora Salida	Kilometraje	Conductor	Recepcionista

ESORIOS: Amplificador ☐ Micrófono ☐ Motorola ☐ Espejos ☐ Extintor ☐ Pértigas ☐ Selector de agujas ☐ Botiquín ☐

HOJA DE TRABAJO MECÁNICO

MECÁNICA	CARROCERÍA	VULCANIZADO	MANTENIMIENTO (9.2)	COMPONENTES

ERIA MECÁNICA POR LA QUE INGRESA

Revisado por

REPARACIÓN EFECTUADA

TAREA	Código de reparación	Hora de Inicio	Hora de Finalización

PERSONAL TÉCNICO

Técnicos Mecánicos	Código Personal

Antes de la entrega del vehículo de mantenimiento hay que comprobar:

CONTROL RUTINARIO	OK
Fugas de agua, aceite, combustible	
Roce de cañerías y mangueras	
Válvulas de rebose	
Fuelles	
Revision de bujes templadores	
Limpieza de Prefiltro	

CARROCERÍA	OK
1.- Revision de cartuchos centrales	
2.- Revisión de rolines y guardapolvos	
3.- Revision de parantes y asideros	
4.- Revision de rampas y su funcionamiento	
5.- Revision de amarras de acordeón	
6.- Revisión de cofres	

RESPONSABLE DE LA REPARACIÓN MECÁNICA _____

OBSERVACIONES LUEGO DE LA REPARACIÓN

Técnica de C.C.:

FORM.: F-GM-005

25966

FORMULARIO F-GM-005

EMPRESA PUBLICA METROPOLITANA DE TRANSPORTE DE PASAJEROS DE QUITO
GERENCIA TECNICA
HOJA DE ORDEN DE TRABAJO

QUITO

Trole [X] Sur Oriental [ ] Central Norte [ ] Sur Occidental [ ] Ecovia [ ] EPQ [ ]

1. RECEPCIÓN

T Norte

TROLE Nº 109

F Ingreso	Hora Ingreso	F Salida	Hora Salida	Kilometraje	Conductor	Recepcionista
28/06/17	11:00			693195	Pancha	RC

ACCESORIOS Amplificador [X] Micrófono [X] Motorola [X] Espejos [X] Extintor [X] Pértigas [X] Selector de agujas [X] Botiquín [X]

HOJA DE TRABAJO ELECTRÓNICO

[X] ELECTRONICA	LABORATORIO	TELECOMUNICACIONES	MANTENIMIENTO (9.1)

AVERIA ELECTRÓNICA POR LA QUE INGRESA

No baja brazos.

Revisado por:

REPARACIÓN EFECTUADA

TAREA	Código de reparación	Hora de Inicio	Hora de Finalización
Se reguló guías y se corrige fugas de aire en pantógrafo.		11:00	11:40

PERSONAL TÉCNICO

Técnicos Mecánicos	Código Personal
Ruiz C	M14
Valdivieso T	M13

Antes de la entrega del vehículo de mantenimiento hay que comprobar:

CONTROL RUTINARIO	OK
1 - Acoplamiento	✓
2 - Sistema bajar brazos y bloqueo	✓
3 - Tacógrafo	✓
4 - Alarma de articulación	✓
5 - Compresor	✓
6 - Pitos	✓
7 - Bloqueo rampas	✓
8 - Zeta de emergencia	✓
9 - Pulsador T Nula	✓
10 - Audio Int. y Motorola	✓

CARROCERÍA	OK
1 - Manómetro de tablero	✓
2 - Sensibilidad de puertas	✓
3 - Luces Faros Halógenos	✓
4 - Funcionamiento de motor de plumas	✓
5 - Palanca de luces	✓
6 - Rodamientos de motor	✓

RESPONSABLE DE LA REPARACION MECANICA

OBSERVACIONES LUEGO DE LA REPARACIÓN

Técnico de C.C.

FORMULARIO F-GM-005	EMPRESA PÚBLICA METROPOLITANA DE TRANSPORTE DE PASAJEROS DE QUITO GERENCIA TÉCNICA **HOJA DE ORDEN DE TRABAJO**	QUITO

Trole ☐ Sur Oriental ☐ Central Norte ☐ Sur Occidental ☐ Ecovía ☐ EPQ ☐

1. RECEPCIÓN

TROLE Nº

F. Ingreso	Hora Ingreso	F. Salida	Hora Salida	Kilometraje	Conductor	Recepcionista

ACCESORIOS: Amplificador ☐ Micrófono ☐ Motorola ☐ Espejos ☐ Extintor ☐ Pértigas ☐ Selector de agujas ☐ Botiquín ☐

HOJA DE TRABAJO ELECTRÓNICO

ELECTRÓNICA	LABORATORIO	TELECOMUNICACIONES	MANTENIMIENTO (9

AVERÍA ELECTRÓNICA POR LA QUE INGRESA

Revisado por:

REPARACIÓN EFECTUADA

TAREA	Código de reparación	Hora de Inicio	Hora de Finalización

PERSONAL TÉCNICO

Técnicos, Mecánicos	Código Personal

Antes de la entrega del vehículo de mantenimiento hay que comprobar:

CONTROL RUTINARIO	OK
1.- Acoplamiento	
2.- Subir, bajar troles y bloqueo	
3.- Tacógrafo	
4.- Alarma de articulación	
5.- Compresor	
6.- Pitos	
7.- Bloqueo rampas	
8.- Zeta de emergencia	
9.- Pulsador T. Nula	
10.- Audio Int. y Motorola	

CARROCERÍA	OK
1.- Manómetro de tablero	
2.- Sensibilidad de puertas	
3.- Luces, Faros, Halógenos	
4.- Funcionamiento de motor de plumas	
5.- Palanca de luces	
6.- Rodamientos de motor	

RESPONSABLE DE LA REPARACIÓN MECÁNICA

OBSERVACIONES LUEGO DE LA REPARACIÓN

Técnica de C.C.

FORM.: F-GM-00

25969 256

FORMULARIO F-GM-005

EMPRESA PÚBLICA METROPOLITANA DE TRANSPORTE DE PASAJEROS DE QUITO GERENCIA TÉCNICA

HOJA DE ORDEN DE TRABAJO

QUITO

Trole [x] Sur Oriental [ ] Central Norte [ ] Sur Occidental [ ] Ecovía [ ] EPQ [ ]

1. RECEPCIÓN 3100 **TROLE Nº** 21

F. Ingreso	Hora Ingreso	F. Salida	Hora Salida	Kilometraje	Conductor	Recepcionista
28/06/17		28/06/17		998370	Martínez	

ACCESORIOS: Amplificador [x] Micrófono [x] Motorola [x] Espejos [x] Extintor [x] Pértigas [x] Selector de agujas [x] Botiquín [ ]

HOJA DE TRABAJO MECÁNICO

MECÁNICA	CARROCERÍA	VULCANIZADO	MANTENIMIENTO (9.2)	COMPONENTES
X				

AVERÍA MECÁNICA POR LA QUE INGRESA

Fuga de hidráulico

Revisado por:

REPARACIÓN EFECTUADA

TAREA	Código de reparación	Hora de Inicio	Hora de Finalización
Se ret fuga por instalación moto contenido de la Bomba de la dirección a Eléctrico.		13:00	13:3

PERSONAL TÉCNICO

Técnicos Mecánicos	Código Personal
	M..
Valdivieso	M..

Antes de la entrega del vehículo de mantenimiento hay que comprobar:

CONTROL RUTINARIO	OK
1.- Fugas de aire, aceite, combustible	/
2.- Roce de cañerías y mangueras	/
3.- Válvulas de rebose	/
4.- Fuelles	/
5.- Revisión de fuyes templadores	/
6.- Limpieza de Prefiltro	/

CARROCERÍA	OK
1.- Revisión de cartuchos centrales	/
2.- Revisión de p.. linas y guardapolvos	/
3.- Revisión de pasamanos y asideros	/
4.- Revisión de rampas y su funcionamiento	/
5.- Revisión de alfombras de acordeón	/
6.- Revisión de filtros	/

RESPONSABLE DE LA REPARACIÓN MECÁNICA ______

OBSERVACIONES LUEGO DE LA REPARACIÓN

Técnico de C.C.:

FORM.: F-GM-005

ORMULARIO F-GM-005	EMPRESA PÚBLICA METROPOLITANA DE TRANSPORTE DE PASAJEROS DE QUITO GERENCIA TÉCNICA **HOJA DE ORDEN DE TRABAJO**	QUITO EPMTP

le ☐ Sur Oriental ☐ Central Norte ☐ Sur Occidental ☐ Ecovía ☐ EPQ ☐

ECEPCIÓN

TROLE Nº

ngreso	Hora Ingreso	F. Salida	Hora Salida	Kilometraje	Conductor	Recepcionista

SORIOS: Amplificador ☐ Micrófono ☐ Motorola ☐ Espejos ☐ Extintor ☐ Pértigas ☐ Selector de agujas ☐ Boliquin ☐

HOJA DE TRABAJO MECÁNICO

MECÁNICA	CARROCERÍA	VULCANIZADO	MANTENIMIENTO (9.2)	COMPONENTES

RÍA MECÁNICA POR LA QUE INGRESA

Revisado por

REPARACIÓN EFECTUADA

TAREA	Código de reparación	Hora de Inicio	Hora de Finalización

PERSONAL TÉCNICO

Técnicos Mecánicos	Código Personal

ntes de la entrega del vehículo de mantenimiento hay que comprobar:

CONTROL RUTINARIO	OK
ugas de aire, aceite, combustible	
Roce de cañerías y mangueras	
Válvulas de rebose	
Fuelles	
Revision de bujes templadores	
Limpieza de Prefiltro	

CARROCERÍA	OK
1.- Revision de cartuchos centrales	
2.- Revisión de rolines y guardapolvos	
3.- Revision de parantes y asideros	
4.- Revision de rampas y su funcionamiento	
5.- Revisión de amarras de acordeón	
6.- Revisión de cofres	

RESPONSABLE DE LA REPARACIÓN MECÁNICA _____

OBSERVACIONES LUEGO DE LA REPARACIÓN

Técnica de C.C.:

FORM.: F-GM-005

25968

255

FORMULARIO F-GM-005

EMPRESA PÚBLICA METROPOLITANA DE TRANSPORTE DE PASAJEROS DE QUITO
GERENCIA TÉCNICA
HOJA DE ORDEN DE TRABAJO

QUITO

Trole ☒ Sur Oriental ☐ Central Norte ☐ Sur Occidental ☐ Ecovía ☐ EPQ ☐

1. RECEPCIÓN

M. Valvero F

TROLE Nº 104

F. Ingreso	Hora Ingreso	F. Salida	Hora Salida	Kilometraje	Conductor	Recepcionista
28/06/17	8:00			476970	Vivas	

ACCESORIOS: Amplificador ☑ Micrófono ☑ Motorola ☑ Espejos ☑ Extintor ☑ Pértigas ☑ Selector de agujas ☑ Botiquín ☐

HOJA DE TRABAJO MECÁNICO

MECÁNICA	CARROCERÍA	VULCANIZADO	MANTENIMIENTO (9.2)	COMPONENTES

AVERÍA MECÁNICA POR LA QUE INGRESA

No funciona limpia parabrisas

Revisado por:

REPARACIÓN EFECTUADA

TAREA	Código de reparación	Hora de Inicio	Hora de Finalización
Se vuelve a colocar varillaje			
y se regula limpia parabrisas		9:00	9:25

PERSONAL TÉCNICO

Técnicos Mecánicos	Código Personal
Paz	1214
Valdivieso F.	1113

Antes de la entrega del vehículo de mantenimiento hay que comprobar:

CONTROL RUTINARIO	OK
1 - Fugas de aire, aceite, combustible	✓
2 - Roce de cañerías y mangueras	✓
3 - Válvulas de rebose	✓
4 - Fuelles	✓
5 - Revisión de lajes templadores	✓
6 - Limpieza de Prefiltro	✓

CARROCERÍA	OK
1.- Revisión de cartuchos centrales	✓
2.- Revisión de cortinas y guardapolvos	✓
3.- Revisión de pasamanos y asideros	✓
4.- Revisión de rampas y su funcionamiento	✓
5.- Revisión de alfombras de acordeón	✓
6.- Revisión de cofres	✓

RESPONSABLE DE LA REPARACIÓN MECÁNICA ____________

OBSERVACIONES LUEGO DE LA REPARACIÓN

Técnica de C.C.:

FORM.: F-GM-005

FORMULARIO F-GM-005	EMPRESA PÚBLICA METROPOLITANA DE TRANSPORTE DE PASAJEROS DE QUITO GERENCIA TÉCNICA **HOJA DE ORDEN DE TRABAJO**	QUITO EPMTP

Trole ☐ Sur Oriental ☐ Central Norte ☐ Sur Occidental ☐ Ecovía ☐ EPQ ☐

TROLE Nº

1. RECEPCIÓN

F.Ingreso	Hora Ingreso	F.Salida	Hora Salida	Kilometraje	Conductor	Recepcionista

ACCESORIOS: Amplificador ☐ Micrófono ☐ Motorola ☐ Espejos ☐ Extintor ☐ Pértigas ☐ Selector de agujas ☐ Botiquín ☐

HOJA DE TRABAJO ELECTRÓNICO

ELECTRÓNICA	LABORATORIO	TELECOMUNICACIONES	MANTENIMIENTO

AVERÍA ELECTRÓNICA POR LA QUE INGRESA

Revisado por:

REPARACIÓN EFECTUADA

TAREA	Código de reparación	Hora de Inicio	Hora de Finalización

PERSONAL TÉCNICO

Técnicos Mecánicos	Código Personal

Antes de la entrega del vehículo de mantenimiento hay que comprobar:

CONTROL RUTINARIO	OK
1 - Acoplamiento	
2 - Subir, bajar troles y bloqueo	
3 - Tacógrafo	
4 - Alarma de articulación	
5 - Compresor	
6 - Pitos	
7 - Bloqueo rampas	
8 - Zèta de emergencia	
9 - Pulsador T.Nula	
10 - Audio Int. y Motorola	

CARROCERÍA	OK
1 - Manómetro de tablero	
2 - Sensibilidad de puertas	
3 - Luces, Faros, Halógenos	
4 - Funcionamiento de motor de plumas	
5 - Palanca de luces	
6 - Rodamientos de motor	

RESPONSABLE DE LA REPARACIÓN MECÁNICA

OBSERVACIONES LUEGO DE LA REPARACIÓN

Técnica de C.C

FORM.: F-GM-

25965 254

FORMULARIO F-GM-005

EMPRESA PÚBLICA METROPOLITANA DE TRANSPORTE DE PASAJEROS DE QUITO
GERENCIA TÉCNICA
HOJA DE ORDEN DE TRABAJO

QUITO

Trole ☑ Sur Oriental ☐ Central Norte ☐ Sur Occidental ☐ Ecovía ☐ EPQ ☐

1. RECEPCIÓN

M. Valverde

TROLE Nº 87

F. Ingreso	Hora ingreso	F. Salida	Hora Salida	Kilometraje	Conductor	Recepcionista
18/04/17	12:00			726579		

ACCESORIOS: Amplificador ☑ Micrófono ☑ Motorola ☑ Espejos ☑ Extintor ☑ Pertigas ☑ Selector de agujas ☑ Botiquín ☐

HOJA DE TRABAJO ELECTRÓNICO

☒ ELECTRÓNICA	LABORATORIO	TELECOMUNICACIONES	MANTENIMIENTO (9.1)

AVERÍA ELECTRÓNICA POR LA QUE INGRESA: No Equipo Tracción

Revisado por:

REPARACIÓN EFECTUADA

TAREA	Código de reparación	Hora de Inicio	Hora de Finalización
Se limpia Contactores línea y Carga y se revisa Reg. Marcha a prueba.		12:30	15:00

PERSONAL TÉCNICO

Técnicos Mecánicos	Código Personal
Ruiz	
Valdivieso	

Antes de la entrega del vehículo de mantenimiento hay que comprobar:

CONTROL RUTINARIO	OK
1 - Acoplamiento	✓
2 - Sube bajar troles y bloqueo	✓
3 - Tacógrafo	✓
4 - Alarma de arrodilación	✓
5 - Compresor	✓
6 - Pitos	✓
7 - Bloqueo rampas	✓
8 - Zeta de emergencia	✓
9 - Pulsador T Nula	✓
10 - Audio Int. y Motorola	✓

CARROCERÍA	OK
1 - Manómetro de tablero	✓
2 - Sensibilidad de puertas	✓
3 - Luces Farm. Halógenos	✓
4 - Funcionamiento de motor de plumas	✓
5 - Palanca de luces	✓
6 - Rodamientos de motor	✓

RESPONSABLE DE LA REPARACIÓN MECÁNICA

OBSERVACIONES LUEGO DE LA REPARACIÓN

Técnico de C.C.

FORM.: F-GM-0

FORMULARIO F-GM-005	EMPRESA PÚBLICA METROPOLITANA DE TRANSPORTE DE PASAJEROS DE QUITO GERENCIA TÉCNICA **HOJA DE ORDEN DE TRABAJO**	QUITO EPMTP

Trole ☐ Sur Oriental ☐ Central Norte ☐ Sur Occidental ☐ Ecovía ☐ EPQ ☐

1. RECEPCIÓN

TROLE Nº

F. Ingreso	Hora Ingreso	F. Salida	Hora Salida	Kilometraje	Conductor	Recepcionista

ACCESORIOS: Amplificador ☐ Micrófono ☐ Motorola ☐ Espejos ☐ Extintor ☐ Pértigas ☐ Selector de agujas ☐ Botiquín ☐

HOJA DE TRABAJO ELECTRÓNICO

ELECTRÓNICA	LABORATORIO	TELECOMUNICACIONES	MANTENIMIENTO (9

AVERIA ELECTRÓNICA POR LA QUE INGRESA

Revisado por:

REPARACIÓN EFECTUADA

TAREA	Código de reparación	Hora de Inicio	Hora de Finalización

PERSONAL TÉCNICO

Técnicos Mecánicos	Código Personal

Antes de la entrega del vehículo de mantenimiento hay que comprobar:

CONTROL RUTINARIO	OK
1.- Acoplamiento	
2.- Subir bajar troles y bloqueo	
3.- Tacógrafo	
4.- Alarma de articulación	
5.- Compresor	
6.- Pitos	
7.- Bloqueo rampas	
8.- Zéta de emergencia	
9.- Pulsador T.Nula	
10.- Audio Int.y Motorola	

CARROCERÍA	OK
1.- Manómetro de tablero	
2.- Sensibilidad de puertas	
3.- Luces, Faros, Halógenos	
4.- Funcionamiento de motor de plumas	
5.- Palanca de luces	
6.- Rodamientos de motor	

RESPONSABLE DE LA REPARACIÓN MECÁNICA

OBSERVACIONES LUEGO DE LA REPARACIÓN

Técnica de C.C.

FORM.: F-GM-005

25916

FORMULARIO F-GM-005	EMPRESA PÚBLICA METROPOLITANA DE TRANSPORTE DE PASAJEROS DE QUITO GERENCIA TÉCNICA HOJA DE ORDEN DE TRABAJO	QUITO

Trole ☐ Sur Oriental ☐ Central Norte ☐ Sur Occidental ☐ Ecovia ☐ EPQ ☐

1. RECEPCIÓN

TROLE Nº 87

F. Ingreso	Hora Ingreso	F. Salida	Hora Salida	Kilometraje	Conductor	Recepcionis
27/06/17	17:25		18:40	426574	Bonillo L.	

ACCESORIOS: Amplificador ☐ Micrófono ☐ Motorola ☐ Espejos ☐ Extintor ☐ Pértigas ☐ Selector de agujas ☐ Botiquín

HOJA DE TRABAJO MECÁNICO

MECÁNICA	CARROCERÍA	VULCANIZADO	MANTENIMIENTO (9.2)	COMPONENTES

AVERÍA MECÁNICA POR LA QUE INGRESA

* Revisión de fuga de aire

Revisado por:

REPARACIÓN EFECTUADA

TAREA	Código de reparación	Hora de inicio	Hora de Finalización
Se envía a ZT para revisión			
de presostato del calderín			

PERSONAL TÉCNICO

Técnicos Mecánicos	Código Perso
Jhonny Lozano / Jhonny Pilliso	

Antes de la entrega del vehículo de mantenimiento hay que comprobar:

CONTROL RUTINARIO	OK
1.- Fugas de aire, aceite, combustible	
2.- Roce de cañerías y mangueras	
3.- Válvulas de rebose	
4.- Fuelles	
5.- Revisión de lages templadores	
6.- Limpieza de Prefiltro	

CARROCERÍA	OK
1.- Revisión de cartuchos centrales	
2.- Revisión de rieles y guardapolvos	
3.- Revisión de parantes y asideros	
4.- Revisión de rampas y su funcionamiento	
5.- Revisión de amarras de acordeon	
6.- Revisión de filtros	

RESPONSABLE DE LA REPARACIÓN MECÁNICA ______________________

OBSERVACIONES LUEGO DE LA REPARACIÓN

Técnico de C.C.:

FORMULARIO F-GM-005	EMPRESA PÚBLICA METROPOLITANA DE TRANSPORTE DE PASAJEROS DE QUITO GERENCIA TÉCNICA HOJA DE ORDEN DE TRABAJO	QUITO EPMTP

Trole ☐ Sur Oriental ☐ Central Norte ☐ Sur Occidental ☐ Ecovia ☐ EPQ ☐

RECEPCIÓN TROLE Nº

Ingreso	Hora Ingreso	F. Salida	Hora Salida	Kilometraje	Conductor	Recepcionista

CESORIOS: Amplificador ☐ Micrófono ☐ Motorola ☐ Espejos ☐ Extintor ☐ Pértigas ☐ Selector de agujas ☐ Botiquín ☐

HOJA DE TRABAJO MECÁNICO

MECÁNICA	CARROCERÍA	VULCANIZADO	MANTENIMIENTO (9.2)	COMPONENTES

ERIA MECÁNICA POR LA QUE INGRESA

Revisado por

REPARACIÓN EFECTUADA

TAREA	Código de reparación	Hora de Inicio	Hora de Finalización

PERSONAL TÉCNICO

Técnicos Mecánicos	Código Personal

Antes de la entrega del vehículo de mantenimiento hay que comprobar:

CONTROL RUTINARIO	OK
Fugas de aire, aceite, combustible	
Roce de cañerías y mangueras	
Válvulas de rebose	
Fuelles	
Revisión de bujes templadores	
Limpieza de Prefiltro	

CARROCERÍA	OK
1.- Revisión de cartuchos centrales	
2.- Revisión de rolines y guardapolvos	
3.- Revisión de pretantes y asideros	
4.- Revisión de rampas y su funcionamiento	
5.- Revisión de amarres de acordeón	
6.- Revisión de cofres	

RESPONSABLE DE LA REPARACIÓN MECÁNICA _____

OBSERVACIONES LUEGO DE LA REPARACIÓN

Técnica de C.C.:

FORM.: F-GM-005

25914

252

FORMULARIO F-GM-005	EMPRESA PÚBLICA METROPOLITANA DE TRANSPORTE DE PASAJEROS DE QUITO GERENCIA TÉCNICA **HOJA DE ORDEN DE TRABAJO**	QUITO

Trole ☑ Sur Oriental ☐ Central Norte ☐ Sur Occidental ☐ Ecovia ☐ EPQ ☐

1. RECEPCIÓN

TROLE Nº 40

F. Ingreso	Hora Ingreso	F. Salida	Hora Salida	Kilometraje	Conductor	Recepcionista
27/06/17	21:45			081809	Colcachi	13-11

ACCESORIOS Amplificador ☐ Micrófono ☐ Motorola ☐ Espejos ☐ Extintor ☐ Pértigas ☐ Selector de agujas ☐ Botiquín ☐

HOJA DE TRABAJO MECÁNICO

MECÁNICA	CARROCERÍA	VULCANIZADO	MANTENIMIENTO (9.2)	COMPONENTES

AVERÍA MECÁNICA POR LA QUE INGRESA

Av. motor de arranque

Revisado por:

REPARACIÓN EFECTUADA

TAREA	Código de reparación	Hora de Inicio	Hora de Finalización
Se incendió motor diesel		21:45	22:10

PERSONAL TÉCNICO

Técnicos Mecánicos	Código Personal
Jhonny Lozano Wilmer Pillajo	

Antes de la entrega del vehículo de mantenimiento hay que comprobar:

CONTROL RUTINARIO	OK
Fugas de agua, aceite, combustible	
Roces de cañerías y mangueras	
Válvulas de rebose	
Fuelles	
Revisión de tareas templadores	
Limpieza de Prefiltro	

CARROCERÍA	OK
1.- Revisión de cartuchos centrales	
2.- Revisión de cortinas y guardapolvos	
3.- Revisión de pasamanos y asideros	
4.- Revisión de rampas y su funcionamiento	
5.- Revisión de amarras de acordeón	
6.- Revisión de cintras	

RESPONSABLE DE LA REPARACIÓN MECÁNICA ____________________

OBSERVACIONES LUEGO DE LA REPARACIÓN

Técnico de C.C.:

FORM.: F-GM-005

FORMULARIO F-GM-005	EMPRESA PÚBLICA METROPOLITANA DE TRANSPORTE DE PASAJEROS DE QUITO GERENCIA TÉCNICA **HOJA DE ORDEN DE TRABAJO**	QUITO EPMTP

Trole ☐ Sur Oriental ☐ Central Norte ☐ Sur Occidental ☐ Ecovia ☐ EPQ ☐

TROLE Nº

1. RECEPCIÓN

F. Ingreso	Hora Ingreso	F. Salida	Hora Salida	Kilometraje	Conductor	Recepcionista

ACCESORIOS: Amplificador ☐ Micrófono ☐ Motorola ☐ Espejos ☐ Extintor ☐ Pértigas ☐ Selector de agujas ☐ Botiquín ☐

HOJA DE TRABAJO ELECTRÓNICO

ELECTRÓNICA	LABORATORIO	TELECOMUNICACIONES	MANTENIMIENTO (9

AVERÍA ELECTRÓNICA POR LA QUE INGRESA

Revisado por:

REPARACIÓN EFECTUADA

TAREA	Código de reparación	Hora de Inicio	Hora de Finalización

PERSONAL TÉCNICO

Técnicos Mecánicos	Código Personal

Antes de la entrega del vehículo de mantenimiento hay que comprobar:

CONTROL RUTINARIO	OK
1 - Acoplamiento	
2 - Subir bajar trolos y bloqueo	
3 - Tacografo	
4 - Alarma de articulacion	
5 - Compresor	
6 - Pitos	
7 - Bloqueo rampas	
8 - Zeta de emergencia	
9 - Pulsador T. Nula	
10 - Audio Int. y Motorola	

CARROCERÍA	OK
1.- Manómetro de tablero	
2.- Sensibilidad de puertas	
3.- Luces, Faros, Halógenos	
4.- Funcionamiento de motor de plumas	
5.- Palanca de luces	
6.- Rodamientos de motor	

RESPONSABLE DE LA REPARACIÓN MECÁNICA

OBSERVACIONES LUEGO DE LA REPARACIÓN

Técnica de C.C.

FORM.: F-GM-

25895

FORMULARIO F-GM-005

EMPRESA PÚBLICA METROPOLITANA DE TRANSPORTE DE PASAJEROS DE QUITO
GERENCIA TÉCNICA
HOJA DE ORDEN DE TRABAJO

QUITO

Trole [X] Sur Oriental [ ] Central Norte [ ] Sur Occidental [ ] Ecovía [ ] EPQ [ ]

1. RECEPCIÓN

T Norte

TROLE Nº 27

F Ingreso	Hora Ingreso	F. Salida	Hora Salida	Kilometraje	Conductor	Recepcionista
27/06/17	06:00			041581	RESERVA	RC

ACCESORIOS: Amplificador [/] Micrófono [ ] Motorola [/] Espejos [/] Extintor [ ] Pertigas [ ] Selector de agujas [ ] Botiquín [ ]

HOJA DE TRABAJO MECÁNICO

MECÁNICA	CARROCERÍA	VULCANIZADO	MANTENIMIENTO (9.2)	COMPONENTES
X				

AVERÍA MECÁNICA POR LA QUE INGRESA

No Acciende a Diesel

Revisado por:

REPARACIÓN EFECTUADA

TAREA	Código de reparación	Hora de Inicio	Hora de Finalización
Se rev. Sistema de Combustible			
Se encuentra rota cañería de retorno		8:20	12:30
a Carrocería a reparar y se reparó a			
colocarla se purgo Sistema de combustible			

PERSONAL TÉCNICO

Técnicos Mecánicos	Código Personal
Ruiz C	1714

Antes de la entrega del vehículo de mantenimiento hay que comprobar:

CONTROL RUTINARIO	OK
1.- Fugas de aire, aceite, combustible	/
2.- Roce de cañerías y mangueras	/
3.- Válvulas de rebose	/
4.- Fuelles	/
5.- Revisión de tejes templadores	/
6.- Limpieza de Prefiltro	/

CARROCERÍA	OK
1.- Revisión de cartuchos centrales	/
2.- Revisión de cortinas y guardapolvos	/
3.- Revisión de parantes y asideros	/
4.- Revisión de rampas y su funcionamiento	/
5.- Revisión de gomas de acordeón	/
6.- Revisión de cofres	/

RESPONSABLE DE LA REPARACIÓN MECÁNICA

OBSERVACIONES LUEGO DE LA REPARACIÓN

Técnico de C.C.:

FORMULARIO F-GM-005	EMPRESA PÚBLICA METROPOLITANA DE TRANSPORTE DE PASAJEROS DE QUITO GERENCIA TÉCNICA HOJA DE ORDEN DE TRABAJO	QUITO EPMTP

ole ☐ Sur Oriental ☐ Central Norte ☐ Sur Occidental ☐ Ecovía ☐ EPQ ☐

RECEPCIÓN

TROLE Nº

Ingreso	Hora Ingreso	F. Salida	Hora Salida	Kilometraje	Conductor	Recepcionista

ESORIOS: Amplificador ☐ Micrófono ☐ Motorola ☐ Espejos ☐ Extintor ☐ Pértigas ☐ Selector de agujas ☐ Boliquin ☐

HOJA DE TRABAJO MECÁNICO

MECÁNICA	CARROCERÍA	VULCANIZADO	MANTENIMIENTO (9.2)	COMPONENTES

ÉRIA MECÁNICA POR LA QUE INGRESA

Revisado por

REPARACIÓN EFECTUADA

TAREA	Código de reparación	Hora de Inicio	Hora de Finalización

PERSONAL TÉCNICO

Técnicos Mecánicos	Código Personal

Antes de la entrega del vehículo de mantenimiento hay que comprobar:

CONTROL RUTINARIO	OK
Fugas de aire, aceite, combustible	
Roce de cañerías y mangueras	
Válvulas de rebose	
Fuelles	
Revision de bujes tampladores	
Limpieza de Prefiltro	

CARROCERÍA	OK
1.- Revision de cartuchos centrales	
2.- Revisión de rolines y guardapolvos	
3.- Revisión de parantes y asideros	
4.- Revision de rampas y su funcionamiento	
5.- Revision de amarras de acordeon	
6.- Revisión de cofres	

RESPONSABLE DE LA REPARACIÓN MECÁNICA _____

OBSERVACIONES LUEGO DE LA REPARACIÓN

Técnica de C.C.:

FORM.: F-GM-005

25881

FORMULARIO F-GM-005

EMPRESA PÚBLICA METROPOLITANA DE TRANSPORTE DE PASAJEROS DE QUITO
GERENCIA TÉCNICA
HOJA DE ORDEN DE TRABAJO

QUITO

Trole ☐ Sur Oriental ☐ Central Norte ☐ Sur Occidental ☐ Ecovía ☐ EPQ ☐

1. RECEPCIÓN Movil Vendra **TROLE Nº** 108

F. Ingreso	Hora Ingreso	F. Salida	Hora Salida	Kilometraje	Conductor	Recepcionista
27/08/17	06:30			706337	Aguilar R	

ACCESORIOS: Amplificador ☑ Micrófono ☑ Motorola ☑ Espejos ☑ Extintor ☑ Pértigas ☐ Selector de agujas ☐ Botiquín ☐

HOJA DE TRABAJO MECÁNICO

MECÁNICA	CARROCERÍA	VULCANIZADO	MANTENIMIENTO (9.2)	COMPONENTES

AVERÍA MECÁNICA POR LA QUE INGRESA

Moto box retrovisor derecho

Revisado por:

REPARACIÓN EFECTUADA

TAREA	Código de reparación	Hora de Inicio	Hora de Finalización
Se intercambia box de espejo derecho con T079 queda OK	1,7	06:30	06:35

PERSONAL TÉCNICO

Técnicos Mecánicos	Código Persona
Cobo W.	

Antes de la entrega del vehículo de mantenimiento hay que comprobar:

CONTROL RUTINARIO	OK
1.- Fugas de aire, aceite, combustible	
2.- Roce de cañerías y mangueras	
3.- Válvulas de rebose	
4.- Fuelles	
5.- Revisión de tajes templadores	
6.- Limpieza de Prefiltro	

CARROCERÍA	OK
1.- Revisión de cartuchos centrales	
2.- Revisión de rulinas y guardapolvos	
3.- Revisión de parantes y asideros	
4.- Revisión de rampas y su funcionamiento	
5.- Revisión de amarras de acordeón	
6.- Revisión de cintras	

RESPONSABLE DE LA REPARACIÓN MECÁNICA ____________

OBSERVACIONES LUEGO DE LA REPARACIÓN

Técnico de C.C.:

FORMULARIO F-GM-005	EMPRESA PÚBLICA METROPOLITANA DE TRANSPORTE DE PASAJEROS DE QUITO GERENCIA TÉCNICA HOJA DE ORDEN DE TRABAJO	QUITO EPMTP

Trole ☐ Sur Oriental ☐ Central Norte ☐ Sur Occidental ☐ Ecovia ☐ EPQ ☐

. RECEPCIÓN TROLE Nº

F. Ingreso	Hora Ingreso	F. Salida	Hora Salida	Kilometraje	Conductor	Recepcionista

CCESORIOS: Amplificador ☐ Micrófono ☐ Motorola ☐ Espejos ☐ Extintor ☐ Pértigas ☐ Selector de agujas ☐ Botiquín ☐

HOJA DE TRABAJO MECÁNICO

MECÁNICA	CARROCERÍA	VULCANIZADO	MANTENIMIENTO (9.2)	COMPONENTES

VERIA MECÁNICA POR LA QUE INGRESA

Revisado por

REPARACIÓN EFECTUADA

TAREA	Código de reparación	Hora de Inicio	Hora de Finalización

PERSONAL TÉCNICO

Técnicos Mecánicos	Código Personal

Antes de la entrega del vehículo de mantenimiento hay que comprobar:

CONTROL RUTINARIO	OK
- Fugas de aire, aceite, combustible	
- Roce de cañerías y mangueras	
- Válvulas de rebose	
- Fuelles	
- Revision de bujes tensadores	
- Limpieza de Prefiltro	

CARROCERÍA	OK
1.- Revision de cartuchos centrales	
2.- Revision de rolines y guardapolvos	
3.- Revisión de pasantes y asideros	
4.- Revision de rampas y su funcionamiento	
5.- Revision de amarras de acordeón	
6.- Revisión de cofres	

RESPONSABLE DE LA REPARACIÓN MECÁNICA _____

OBSERVACIONES LUEGO DE LA REPARACIÓN

Técnica de C.C.:

FORM.: F-GM-005

25886

MODIL VELADA 249

FORMULARIO F-GM-005	EMPRESA PÚBLICA METROPOLITANA DE TRANSPORTE DE PASAJEROS DE QUITO GERENCIA TÉCNICA HOJA DE ORDEN DE TRABAJO	QUITO

Trole ☐ Sur Oriental ☐ Central Norte ☐ Sur Occidental ☐ Ecovía ☐ EPQ ☐

1. RECEPCIÓN

64687 TROLE Nº 103

F. Ingreso	Hora Ingreso	F. Salida	Hora Salida	Kilometraje	Conductor	Recepcionist
27/04/17	23:30			683773	MU	[illegible]

ACCESORIOS: Amplificador ☑ Micrófono ☐ Motorola ☐ Espejos ☑ Extintor ☑ Pértigas ☑ Selector de agujas ☐ Botiquín ☐

HOJA DE TRABAJO MECÁNICO

MECÁNICA	CARROCERÍA	VULCANIZADO	MANTENIMIENTO (9.2)	COMPONENTES

AVERÍA MECANICA POR LA QUE INGRESA

Rev. Ruido 2 eje lado o

Revisado por:

REPARACIÓN EFECTUADA

TAREA	Código de reparación	Hora de Inicio	Hora de Finalización
Rev. ruido y se encuentra			
flojo rodillo yos 2 eje	1	23:30	24:00
lado derecho se torquea. OK			

PERSONAL TÉCNICO

Técnicos Mecánicos	Código Persona
Como DI	

Antes de la entrega del vehículo de mantenimiento hay que comprobar:

CONTROL RUTINARIO	OK
1.- Fugas de aire, aceite, combustible	
2.- Roce de cañerías y mangueras	
3.- Válvulas de rebose	
4.- Fuelles	
5.- Revisión de lajas templadores	
6.- Limpieza de Prefiltro	

CARROCERÍA	OK
1.- Revisión de cartuchos centrales	
2.- Revisión de rótulas y guardapolvos	
3.- Revisión de pasantes y asideros	
4.- Revisión de rampas y su funcionamiento	
5.- Revisión de amarras de acordeón	
6.- Revisión de cráneo	

RESPONSABLE DE LA REPARACIÓN MECÁNICA

OBSERVACIONES LUEGO DE LA REPARACIÓN

Técnica de C.C.:

FORM.: F-GM-005

FORMULARIO F-GM-005

EMPRESA PÚBLICA METROPOLITANA DE TRANSPORTE DE PASAJEROS DE QUITO
GERENCIA TÉCNICA
HOJA DE ORDEN DE TRABAJO

QUITO

Trole ☐ Sur Oriental ☐ Central Norte ☒ Sur Occidental ☐ Ecovía ☐ EPQ ☐

1. RECEPCIÓN

TROLE Nº

F Ingreso	Hora Ingreso	F Salida	Hora Salida	Kilometraje	Conductor	Recepcionista

ACCESORIOS. Amplific. dor ☐ Micrófono ☐ Motorola ☐ Espejos ☐ Extintor ☐ Pértigas ☐ Selector de agujas ☐ Botiquí

HOJA DE TRABAJO ELECTRÓNICO

ELECTRONICA	LABORATORIO	TELECOMUNICACIONES	MANTENIMIENTO (9.1)

AVERÍA ELECTRÓNICA POR LA QUE INGRESA

Pro luz direccional lado der

Revisado por

REPARACIÓN EFECTUADA

TAREA	Código de reparación	Hora de Inicio	Hora de Finalización
se repara cableado / se cambia	P004	8:30	9,00
base de foco delantero Derec			

PERSONAL TÉCNICO

Técnicos Mecánicos	Código Personal
R. Pataco	

Antes de la entrega del vehículo de mantenimiento hay que comprobar:

CONTROL RUTINARIO	OK
1 - Acoplamiento	
2 - Subir trapecios y bloqueo	
3 - Tacógrafo	
4 - Alarma de articulación	
5 - Compresor	
6 - Pitos	
7 - Bloqueo rampas	
8 - Zeta de emergencia	
9 - Pulsador T Nula	
10 - Audio Int. y Motorola	

CARROCERÍA	OK
1 - Manómetro de tablero	
2 - Sensibilidad de puertas	
3 - Luces, Faros, Halógenos	
4 - Funcionamiento de motor de plumas	
5 - Palanca de luces	
6 - Rodamientos de motor …	

RESPONSABLE DE LA REPARACIÓN MECÁNICA

OBSERVACIONES LUEGO DE LA REPARACIÓN

Técnica de C C

25841 248

FORMULARIO F-GM-005

EMPRESA PÚBLICA METROPOLITANA DE TRANSPORTE DE PASAJEROS DE QUITO
GERENCIA TÉCNICA
HOJA DE ORDEN DE TRABAJO

QUITO

Trole [x] Sur Oriental [ ] Central Norte [ ] Sur Occidental [ ] Ecovía [ ] EPQ [ ]

1. RECEPCIÓN

M. VALVERDE

TROLE Nº 10

F. Ingreso	Hora Ingreso	F. Salida	Hora Salida	Kilometraje	Conductor	Recepcioni
26/06/17	8:00			875145	Reszeus.	

ACCESORIOS: Amplificador [/] Micrófono [/] Motorola [/] Espejos [/] Extintor [/] Pértigas [/] Selector de agujas [/] Botiquín

HOJA DE TRABAJO MECÁNICO

MECÁNICA	CARROCERÍA	VULCANIZADO	MANTENIMIENTO (9.2)	COMPONENTES
		X		

AVERÍA MECÁNICA POR LA QUE INGRESA

Neumático 4 Bajo.

Revisado por:

REPARACIÓN EFECTUADA

TAREA	Código de reparación	Hora de Inicio	Hora de Finalización
Se Cambia Neumático 4			
a 21		11:00	11:45

PERSONAL TÉCNICO

Técnicos Mecánicos — Código Person

Ruiz C 4114

Valdiviezo T. 1713

Antes de la entrega del vehículo de mantenimiento hay que comprobar:

CONTROL RUTINARIO	OK
1.- Fugas de aire, aceite, combustible	
2.- Roce de cañerías y mangueras	
3.- Válvulas de rebose	
4.- Fuelles	
5.- Revisión de tejes templadores	
6.- Limpieza de Prefiltro	

CARROCERÍA	OK
1.- Revisión de cartuchos centrales	
2.- Revisión de rejillas y guardapolvos	
3.- Revisión de pasamanos y asideros	
4.- Revisión de rampas y su funcionamiento	
5.- Revisión de amarras de acordeón	
6.- Revisión de vidrios	

RESPONSABLE DE LA REPARACIÓN MECÁNICA ______

OBSERVACIONES LUEGO DE LA REPARACIÓN

Técnico de C.C.

FORMULARIO F-GM-005	EMPRESA PÚBLICA METROPOLITANA DE TRANSPORTE DE PASAJEROS DE QUITO GERENCIA TÉCNICA HOJA DE ORDEN DE TRABAJO	QUITO

Trole ☐ Sur Oriental ☐ Central Norte ☐ Sur Occidental ☐ Ecovía ☐ EPQ ☐

TROLE Nº

RECEPCIÓN

F. Ingreso	Hora Ingreso	F. Salida	Hora Salida	Kilometraje	Conductor	Recepcionista

ACCESORIOS: Amplificador ☐ Micrófono ☐ Motorola ☐ Espejos ☐ Extintor ☐ Pértigas ☐ Selector de agujas ☐ Botiquín ☐

HOJA DE TRABAJO ELECTRÓNICO

ELECTRÓNICA	LABORATORIO	TELECOMUNICACIONES	MANTENIMIENTO (9

AVERÍA ELECTRÓNICA POR LA QUE INGRESA

Revisado por:

REPARACIÓN EFECTUADA

TAREA	Código de reparación	Hora de Inicio	Hora de Finalización

PERSONAL TÉCNICO

Técnicos, Mecánicos	Código Personal

Antes de la entrega del vehículo de mantenimiento hay que comprobar:

CONTROL RUTINARIO	OK
1 - Acoplamiento	
2 - Subir, bajar troles y bloqueo	
3 - Tacógrafo	
4 - Alarma de articulación	
5 - Compresor	
6 - Pitos	
7 - Bloqueo rampas	
8 - Zeta de emergencia	
9 - Pulsador T. Nula	
10 - Audio Int. y Motorola	

CARROCERÍA	OK
1.- Manómetro de tablero	
2.- Sensibilidad de puertas	
3 - Luces, Faros, Halógenos	
4.- Funcionamiento de motor de plumas	
5.- Palanca de luces	
6.- Rodamientos de motor	

RESPONSABLE DE LA REPARACIÓN MECÁNICA

OBSERVACIONES LUEGO DE LA REPARACIÓN

Técnica de C.C.:

FORM.: F-GM-005

247

25839

FORMULARIO F-GM-005	EMPRESA PÚBLICA METROPOLITANA DE TRANSPORTE DE PASAJEROS DE QUITO GERENCIA TÉCNICA HOJA DE ORDEN DE TRABAJO	QUITO

Trole [X] Sur Oriental [ ] Central Norte [ ] Sur Occidental [ ] Ecovía [ ] EPQ [ ]

1. RECEPCIÓN T sur **TROLE Nº** 95.

F Ingreso	Hora Ingreso	F Salida	Hora Salida	Kilometraje	Conductor	Recepcionista
26/06/14	10:00			529844	CHICAIZA	RC

ACCESORIOS: Amplificador [X] Micrófono [ ] Motorola [X] Espejos [X] Extintor [X] Pértigas [X] Selector de agujas [X] Botiquín [X]

HOJA DE TRABAJO ELECTRÓNICO

ELECTRÓNICA	LABORATORIO	TELECOMUNICACIONES	MANTENIMIENTO (9.1)
X			

AVERÍA ELECTRÓNICA POR LA QUE INGRESA

No Enciende

Revisado por

REPARACIÓN EFECTUADA

TAREA	Código de reparación	Hora de Inicio	Hora de Finalización
Se rev. fusible de baterías en porta de combu fusible y se da corriente con cables.		10:00	10:25

PERSONAL TÉCNICO

Técnicos Mecánicos	Código Personal
Ruiz C	
Valdivieso F.	MF

Antes de la entrega del vehículo de mantenimiento hay que comprobar:

CONTROL RUTINARIO	OK
1.- Acoplamiento	✓
2.- Subir bajar troles y bloqueo	✓
3.- Tacógrafo	✓
4.- Alarma de articulación	✓
5.- Compresor	✓
6.- Pitos	✓
7.- Elevación rampas	✓
8.- Zeta de emergencia	✓
9.- Pulsador T Nalo	✓
10.- Audio Int. y Motorola	✓

CARROCERÍA	OK
1.- Manómetro de tablero	✓
2.- Sensibilidad de puertas	✓
3.- Luces Faros Halógenos	✓
4.- Funcionamiento de motor de plumas	✓
5.- Palanca de luces	✓
6.- Refrigerante de motor	✓

RESPONSABLE DE LA REPARACIÓN MECÁNICA

OBSERVACIONES LUEGO DE LA REPARACIÓN

Técnico de C.C.

FORM.: F-GM-005

FORMULARIO F-GM-005	EMPRESA PÚBLICA METROPOLITANA DE TRANSPORTE DE PASAJEROS DE QUITO GERENCIA TÉCNICA **HOJA DE ORDEN DE TRABAJO**	QUITO EPMTP

Trole ☐ Sur Oriental ☐ Central Norte ☐ Sur Occidental ☐ Ecovía ☐ EPQ ☐

1. RECEPCIÓN

TROLE Nº

F. Ingreso	Hora Ingreso	F. Salida	Hora Salida	Kilometraje	Conductor	Recepcionista

ACCESORIOS: Amplificador ☐ Micrófono ☐ Motorola ☐ Espejos ☐ Extintor ☐ Pértigas ☐ Selector de agujas ☐ Botiquín ☐

HOJA DE TRABAJO ELECTRÓNICO

ELECTRÓNICA	LABORATORIO	TELECOMUNICACIONES	MANTENIMIENTO (9

AVERÍA ELECTRÓNICA POR LA QUE INGRESA

Revisado por:

REPARACIÓN EFECTUADA

TAREA	Código de reparación	Hora de Inicio	Hora de Finalización

PERSONAL TÉCNICO

Técnicos, Mecánicos	Código Personal

Antes de la entrega del vehículo de mantenimiento hay que comprobar:

CONTROL RUTINARIO	OK
1.- Acoplamiento	
2.- Subir, bajar trolea y bloqueo	
3.- Tacógrafo	
4.- Alarma de articulación	
5.- Compresor	
6.- Pitos	
7.- Bloqueo rampas	
8.- Zeta de emergencia	
9.- Pulsador T. Nula	
10.- Audio Int. y Motorola	

CARROCERÍA	OK
1.- Manómetro de tablero	
2.- Sensibilidad de puertas	
3.- Luces, Faros, Halógenos	
4.- Funcionamiento de motor de plumas	
5.- Palanca de luces	
6.- Rodamientos de motor	

RESPONSABLE DE LA REPARACIÓN MECÁNICA

OBSERVACIONES LUEGO DE LA REPARACIÓN

Técnica de C.C.

FORM.: F-GM-0

25 840 - - 246

FORMULARIO F-GM-005

EMPRESA PÚBLICA METROPOLITANA DE TRANSPORTE DE PASAJEROS DE QUITO
GERENCIA TÉCNICA
HOJA DE ORDEN DE TRABAJO

QUITO

Trole [x] Sur Oriental [ ] Central Norte [ ] Sur Occidental [ ] Ecovia [ ] EPQ [ ]

1. RECEPCIÓN Patio Sur Occidental. **TROLE Nº** 63

F. Ingreso	Hora Ingreso	F. Salida	Hora Salida	Kilometraje	Conductor	Recepcionista
26/06/17	12:00			606288	[firma]	[firma]

ACCESORIOS: Amplificador [x] Microfono [x] Motorola [x] Espejos [x] Extintor [x] Pertigas [x] Selector de agujas [x] Botiquín [ ]

HOJA DE TRABAJO ELECTRÓNICO

ELECTRONICA	LABORATORIO	TELECOMUNICACIONES	MANTENIMIENTO (9 1)
x			

AVERIA ELECTRONICA POR LA QUE INGRESA

No Fga. Troles. (Borrar)

Revisado por

REPARACIÓN EFECTUADA

TAREA	Código de reparación	Hora de Inicio	Hora de Finalización
Se rev. Borros, se encuentra flojo de aire. O.T		12:10	12:35

PERSONAL TÉCNICO

Técnicos Mecánicos	Código Personal
F. Valdivieso [firma]	MTS

Antes de la entrega del vehiculo de mantenimiento hay que comprobar

CONTROL RUTINARIO	OK
1.- Acoplamiento	
2.- Sistema bajar troles y bloqueo	
3.- Tacografo	
4.- Alarma de arrastre	
5.- Compresor	
6.- Pitos	
7.- Bloqueo rampas	
8.- Zeta de emergencia	
9.- Pulsador T Nulo	
10.- Audio Int. y Motorola	

CARROCERÍA	OK
1.- Manometro de tablero	
2.- Sensibilidad de puertas	
3.- Luces Faros Halogenos	
4.- Funcionamiento de motor de plumas	
5.- Palanca de luces	
6.- Rodamientos de motor	

RESPONSABLE DE LA REPARACION MECANICA

OBSERVACIONES LUEGO DE LA REPARACION

Tecnico de C.C

FORM.: F-GM-0

FORMULARIO F-GM-005	EMPRESA PÚBLICA METROPOLITANA DE TRANSPORTE DE PASAJEROS DE QUITO GERENCIA TÉCNICA HOJA DE ORDEN DE TRABAJO	QUITO EPMTP

Trole ☐ Sur Oriental ☐ Central Norte ☐ Sur Occidental ☐ Ecovia ☐ EPQ ☐

RECEPCIÓN

TROLE Nº

F. Ingreso	Hora Ingreso	F. Salida	Hora Salida	Kilometraje	Conductor	Recepcionista

CESORIOS: Amplificador ☐ Micrófono ☐ Motorola ☐ Espejos ☐ Extintor ☐ Pértigas ☐ Selector de agujas ☐ Botiquín ☐

HOJA DE TRABAJO MECÁNICO

MECÁNICA	CARROCERÍA	VULCANIZADO	MANTENIMIENTO (9.2)	COMPONENTES

VERÍA MECÁNICA POR LA QUE INGRESA

Revisado por:

REPARACIÓN EFECTUADA

TAREA	Código de reparación	Hora de Inicio	Hora de Finalización

PERSONAL TÉCNICO

Técnicos Mecánicos	Código Personal

Antes de la entrega del vehículo de mantenimiento hay que comprobar:

CONTROL RUTINARIO	OK
- Fugas de aire, aceite, combustible	
- Roce de cañerías y mangueras	
- Válvulas de rebose	
- Fuelles	
- Revisión de bujes limpiadores	
- Limpieza de Prefiltro	

CARROCERÍA	OK
1.- Revisión de cartuchos centrales	
2.- Revisión de rolinas y guardapolvos	
3.- Revisión de parantes y asideros	
4.- Revisión de rampas y su funcionamiento	
5.- Revisión de amarras de acordeón	
6.- Revisión de colres	

RESPONSABLE DE LA REPARACIÓN MECÁNICA _____

OBSERVACIONES LUEGO DE LA REPARACIÓN

Técnica de C.C.:

FORM.: F-GM-005

25837 245

FORMULARIO F-GM-005

EMPRESA PÚBLICA METROPOLITANA DE TRANSPORTE DE PASAJEROS DE QUITO
GERENCIA TÉCNICA

HOJA DE ORDEN DE TRABAJO

QUITO

Trole [x] Sur Oriental [ ] Central Norte [ ] Sur Occidental [ ] Ecovía [ ] EPQ [ ]

1. RECEPCIÓN

T. Norte

TROLE Nº 82

F. Ingreso	Hora Ingreso	F. Salida	Hora Salida	Kilometraje	Conductor	Recepcionista
26/06/17	8:00			711819	Cepeda	RC

ACCESORIOS: Amplificador [x] Micrófono [x] Motorola [x] Espejos [x] Extintor [x] Pértiga [x] Selector de agujas [x] Botiquín [x]

HOJA DE TRABAJO MECÁNICO

X MECÁNICA	X CARROCERÍA	VULCANIZADO	MANTENIMIENTO (9.2)	COMPONENTES

AVERÍA MECÁNICA POR LA QUE INGRESA

Av. P1 y P2

Revisado por:

REPARACIÓN EFECTUADA

TAREA	Código de reparación	Hora de Inicio	Hora de Finalización
Se engrasa piñones de rampa 2 y se reg. hoja P1		8:00	8:30

PERSONAL TÉCNICO

Técnicos Mecánicos	Código Personal
Flores	444
Valdiviezo	447

Antes de la entrega del vehículo de mantenimiento hay que comprobar:

CONTROL RUTINARIO	OK
1.- Fugas de aire, aceite, combustible	
2.- Roce de cañerías y mangueras	
3.- Válvulas de rebose	
4.- Fuelles	
5.- Revisión de tajos templadores	
6.- Limpieza de Prefiltro	

CARROCERÍA	OK
1.- Revisión de cartuchos centrales	
2.- Revisión de fundas y guardapolvos	
3.- Revisión de asientos y asideros	
4.- Revisión de rampas y su funcionamiento	
5.- Revisión de amarras de acordeón	
6.- Revisión de chires	

RESPONSABLE DE LA REPARACIÓN MECÁNICA ____________

OBSERVACIONES LUEGO DE LA REPARACIÓN

Técnica de C.C.

FORM.: F-GM-005

FORMULARIO F-GM-005

EMPRESA PÚBLICA METROPOLITANA DE TRANSPORTE DE PASAJEROS DE QUITO
GERENCIA TÉCNICA
HOJA DE ORDEN DE TRABAJO

Trole ☐ Sur Oriental ☐ Central Norte ☐ Sur Occidental ☐ Ecovía ☐ EPQ ☐

TROLE Nº

I. RECEPCIÓN

F. Ingreso	Hora Ingreso	F. Salida	Hora Salida	Kilometraje	Conductor	Recepcionista

ACCESORIOS: Amplificador ☐ Micrófono ☐ Motorola ☐ Espejos ☐ Extintor ☐ Pértigas ☐ Selector de agujas ☐ Botiquín ☐

HOJA DE TRABAJO ELECTRÓNICO

ELECTRÓNICA	LABORATORIO	TELECOMUNICACIONES	MANTENIMIENTO (9

AVERÍA ELECTRÓNICA POR LA QUE INGRESA

Revisado por:

REPARACIÓN EFECTUADA

TAREA	Código de reparación	Hora de Inicio	Hora de Finalización

PERSONAL TÉCNICO

Técnicos Mecánicos	Código Personal

Antes de la entrega del vehículo de mantenimiento hay que comprobar:

CONTROL RUTINARIO	OK
1.- Acoplamiento	
2.- Subir, bajar troles y bloqueo	
3.- Tacógrafo	
4.- Alarma de articulación	
5.- Compresor	
6.- Pitos	
7.- Bloqueo rampas	
8.- Zeta de emergencia	
9.- Pulsador T. Nula	
10.- Audio Int. y Motorola	

CARROCERÍA	OK
1.- Manómetro de tablero	
2.- Sensibilidad de puertas	
3.- Luces Faros Halógenos	
4.- Funcionamiento de motor de plumas	
5.- Palanca de luces	
6.- Rodamientos de motor	

RESPONSABLE DE LA REPARACIÓN MECÁNICA

OBSERVACIONES LUEGO DE LA REPARACIÓN

Técnica de C.C.

FORM.: F-GM-005

25838 244

FORMULARIO F-GM-005

EMPRESA PÚBLICA METROPOLITANA DE TRANSPORTE DE PASAJEROS DE QUITO
GERENCIA TÉCNICA
HOJA DE ORDEN DE TRABAJO

QUITO

Trole [X] Sur Oriental [ ] Central Norte [ ] Sur Occidental [ ] Ecovía [ ] EPQ [ ]

1. RECEPCIÓN Villa Flora **TROLE Nº** 43

F. Ingreso	Hora Ingreso	F. Salida	Hora Salida	Kilometraje	Conductor	Recepcionista
26/06/17	9:40.			029 154	Quillvang.	RC.

ACCESORIOS: Amplificador [/] Micrófono [/] Motorola [/] Espejo [/] Extintor [/] Pértigas [/] Selector de agujas [/] Boliquin [/]

HOJA DE TRABAJO MECÁNICO

X MECÁNICA	CARROCERÍA	VULCANIZADO	MANTENIMIENTO (9.2)	COMPONENTES

AVERÍA MECÁNICA POR LA QUE INGRESA

Suspensión Caído Lado Derecho

Revisado por:

REPARACIÓN EFECTUADA

TAREA	Código de reparación	Hora de Inicio	Hora de Finalización
Se co. abrazadera rota de tandem 3er eje Derecho		9:40	10:00

PERSONAL TÉCNICO

Técnicos Mecánicos	Código Personal
F. Valdivieso	[illegible]
C. Ruiz	1414

Antes de la entrega del vehículo de mantenimiento hay que comprobar:

CONTROL RUTINARIO	OK
1.- Fugas de aire, aceite, combustible	✓
2.- Roce de cañerías y mangueras	✓
3.- Válvulas de rebose	✓
4.- Fuelles	✓
5.- Revisión de tejes templadores	✓
6.- Limpieza de Prefiltro	✓

CARROCERÍA	OK
1.- Revisión de cartuchos centrales	✓
2.- Revisión de rulinas y guardapolvos	✓
3.- Revisión de parantes y asideros	✓
4.- Revisión de limpias y su funcionamiento	✓
5.- Revisión de amarras de acordeón	✓
6.- Revisión de pisos	✓

RESPONSABLE DE LA REPARACIÓN MECÁNICA ____________

OBSERVACIONES LUEGO DE LA REPARACIÓN

Técnica de C.C.:

FORM.: F-GM-005

FORMULARIO F-GM-005	EMPRESA PÚBLICA METROPOLITANA DE TRANSPORTE DE PASAJEROS DE QUITO GERENCIA TÉCNICA HOJA DE ORDEN DE TRABAJO	QUITO EPMTP

'ole ☐ Sur Oriental ☐ Central Norte ☐ Sur Occidental ☐ Ecovía ☐ EPQ ☐

RECEPCIÓN

TROLE Nº

Ingreso	Hora Ingreso	F. Salida	Hora Salida	Kilometraje	Conductor	Recepcionista

:ESORIOS: Amplificador ☐ Micrófono ☐ Motorola ☐ Espejos ☐ Extintor ☐ Pértigas ☐ Selector de agujas ☐ Boliquin ☐

HOJA DE TRABAJO MECÁNICO

MECÁNICA	CARROCERÍA	VULCANIZADO	MANTENIMIENTO (9.2)	COMPONENTES

ÉRIA MECÁNICA POR LA QUE INGRESA

Revisado por

REPARACIÓN EFECTUADA

TAREA	Código de reparación	Hora de Inicio	Hora de Finalización

PERSONAL TÉCNICO

Técnicos Mecánicos	Código Personal

Antes de la entrega del vehículo de mantenimiento hay que comprobar:

CONTROL RUTINARIO	OK
- Fugas de aire, aceite, combustible	
- Roce de cañerías y mangueras	
Válvulas de rebose	
- Fuelles	
- Revision de bujes templadores	
- Limpieza de Prefiltro	

CARROCERÍA	OK
1.- Revision de cartuchos centrales	
2.- Revisión de rolinas y guardapolvos	
3.- Revision de parantes y asideros	
4.- Revision de rampas y su funcionamiento	
5.- Revision de amarras de acordeon	
6.- Revisión de cofres	

RESPONSABLE DE LA REPARACIÓN MECÁNICA

OBSERVACIONES LUEGO DE LA REPARACIÓN

Técnica de C.C.:

FORM.: F-GM-005

25836 243

FORMULARIO F-GM-005

EMPRESA PÚBLICA METROPOLITANA DE TRANSPORTE DE PASAJEROS DE QUITO
GERENCIA TÉCNICA
HOJA DE ORDEN DE TRABAJO

QUITO

Trole [X] Sur Oriental [ ] Central Norte [ ] Sur Occidental [ ] Ecovia [ ] EPQ [ ]

1. RECEPCIÓN T Norte **TROLE Nº** 16.

F. Ingreso	Hora Ingreso	F. Salida	Hora Salida	Kilometraje	Conductor	Recepcionis
26/06/17	7:00			05841L	Visuete R.	RC

ACCESORIOS: Amplificador [/] Micrófono [/] Motorola [/] Espejos [/] Extintor [/] Pértigas [/] Selector de agujas [/] Botiquín

HOJA DE TRABAJO ELECTRÓNICO

[X] ELECTRÓNICA	LABORATORIO	TELECOMUNICACIONES	MANTENIMIENTO (9..

AVERÍA ELECTRÓNICA POR LA QUE INGRESA

Av. Reg. Marcha

Revisado por

REPARACIÓN EFECTUADA

TAREA	Código de reparación	Hora de Inicio	Hora de Finalización
Se limpia Contactores de Carga y línea			
Se revisa regulador		7:30	8:00

PERSONAL TÉCNICO

Técnicos Mecánicos	Código Perso
[firma]	77A

Antes de la entrega del vehículo de mantenimiento hay que comprobar:

CONTROL RUTINARIO	OK
1.- Acoplamiento	/
2.- Subir bajar troles y bloqueo	/
3.- Tacógrafo	/
4.- Alarma de arbolario	/
5.- Compresor	/
6.- Pito	/
7.- Bloqueo rampa	/
8.- Zeta de emergencia	/
9.- Pulsador T Nali	/
10.- Audio Intl. y Motorola	/

CARROCERÍA	OK
1.- Manómetro de tablero	/
2.- Sensibilidad de puertas	/
3.- Luces Farras Halógenos	/
4.- Funcionamiento de motor de plumas	/
5.- Palanca de luces	/
6.- Rodamiento de motor	/

RESPONSABLE DE LA REPARACIÓN MECÁNICA

OBSERVACIONES LUEGO DE LA REPARACIÓN

Técnico de C.C.

FORMULARIO F-GM-005	EMPRESA PÚBLICA METROPOLITANA DE TRANSPORTE DE PASAJEROS DE QUITO GERENCIA TÉCNICA HOJA DE ORDEN DE TRABAJO	QUITO

role ☐ Sur Oriental ☐ Central Norte ☐ Sur Occidental ☐ Ecovía ☐ EPQ ☐

RECEPCIÓN TROLE Nº

Ingreso	Hora Ingreso	F. Salida	Hora Salida	Kilometraje	Conductor	Recepcionista

ESORIOS: Amplificador ☐ Micrófono ☐ Motorola ☐ Espejos ☐ Extintor ☐ Pértigas ☐ Selector de agujas ☐ Boliquin ☐

HOJA DE TRABAJO MECÁNICO

MECÁNICA	CARROCERÍA	VULCANIZADO	MANTENIMIENTO (9.2)	COMPONENTES

ERÍA MECÁNICA POR LA QUE INGRESA

Revisado por

REPARACIÓN EFECTUADA

TAREA	Código de reparación	Hora de Inicio	Hora de Finalización

PERSONAL TÉCNICO

Técnicos Mecánicos	Código Personal

Antes de la entrega del vehículo de mantenimiento hay que comprobar:

CONTROL RUTINARIO	OK
Fugas de aire, aceite, combustible	
Roce de cañerías y mangueras	
Válvulas de rebose	
Fuelles	
Revision de bujes templadores	
Limpieza de Prefiltro	

CARROCERÍA	OK
1.- Revisión de cartuchos centrales	
2.- Revisión de rolines y guardapolvo	
3.- Revisión de parantes y asideros	
4.- Revision de rampas y su funcionamiento	
5.- Revisión de amarras de acordeón	
6.- Revisión de cofres	

RESPONSABLE DE LA REPARACIÓN MECÁNICA _____

OBSERVACIONES LUEGO DE LA REPARACIÓN

Técnica de C.C.:

FORM.: F-GM-005

25878 242

FORMULARIO F-GM-005

EMPRESA PÚBLICA METROPOLITANA DE TRANSPORTE DE PASAJEROS DE QUITO
GERENCIA TÉCNICA
HOJA DE ORDEN DE TRABAJO

QUITO

Trole ☐ Sur Oriental ☐ Central Norte ☐ Sur Occidental ☐ Ecovía ☐ EPQ ☐

TROLE Nº 16

1. RECEPCIÓN

F. Ingreso	Hora Ingreso	F. Salida	Hora Salida	Kilometraje	Conductor	Recepcionista
26/06/17	18:30		18:20	058434	Cruz A	

ACCESORIOS Amplificador ☐ Micrófono ☐ Motorola ☐ Espejos ☐ Extintor ☐ Pértigas ☐ Selector de agujas ☐ Botiquín ☐

HOJA DE TRABAJO ELECTRÓNICO

ELECTRONICA	LABORATORIO	TELECOMUNICACIONES	MANTENIMIENTO (9.1)

AVERIA ELECTRONICA POR LA QUE INGRESA

Acoplamiento a eléctricos

Revisado por

REPARACIÓN EFECTUADA

TAREA	Código de reparación	Hora de Inicio	Hora de Finalización
Se realiza cableado y			
se corrige avería OK			

PERSONAL TÉCNICO

Técnicos Mecánicos	Código Personal
Jhonny Lozano	

Antes de la entrega del vehículo de mantenimiento hay que comprobar:

CONTROL RUTINARIO	OK
1.- Acoplamiento	
2.- Señal intermitentes y bloqueo	
3.- Tacógrafo	
4.- Alarma de articulación	
5.- Compresor	
6.- Pitos	
7.- Bloqueo rampas	
8.- Zeta de emergencia	
9.- Pulsador T Hola	
10.- Amplificador Motorola	

CARROCERÍA	OK
1.- Manómetro de tablero	
2.- Sensibilidad de puertas	
3.- Luces Faros Halógenos	
4.- Funcionamiento de motor de plumas	
5.- Palanca de luces	
6.- Rodamientos de motor	

RESPONSABLE DE LA REPARACIÓN MECÁNICA

OBSERVACIONES LUEGO DE LA REPARACIÓN

Técnico de C.C.

FORM.: F-GM-0

FORMULARIO F-GM-005

EMPRESA PÚBLICA METROPOLITANA DE TRANSPORTE DE PASAJEROS DE QUITO
GERENCIA TÉCNICA
HOJA DE ORDEN DE TRABAJO

Trole ☐ Sur Oriental ☐ Central Norte ☐ Sur Occidental ☐ Ecovía ☐ EPQ ☐

1. RECEPCIÓN

TROLE Nº

F. Ingreso	Hora Ingreso	F. Salida	Hora Salida	Kilometraje	Conductor	Recepcionista

ACCESORIOS: Amplificador ☐ Micrófono ☐ Motorola ☐ Espejos ☐ Extintor ☐ Pértigas ☐ Selector de agujas ☐ Botiquín ☐

HOJA DE TRABAJO ELECTRÓNICO

ELECTRÓNICA	LABORATORIO	TELECOMUNICACIONES	MANTENIMIENTO (9

AVERÍA ELECTRÓNICA POR LA QUE INGRESA

Revisado por:

REPARACIÓN EFECTUADA

TAREA	Código de reparación	Hora de Inicio	Hora de Finalización

PERSONAL TÉCNICO

Técnicos, Mecánicos	Código Personal

Antes de la entrega del vehículo de mantenimiento hay que comprobar:

CONTROL RUTINARIO	OK
1.- Acoplamiento	
2.- Subir, bajar trolas y bloqueo	
3.- Tacógrafo	
4.- Alarma de articulación	
5.- Compresor	
6.- Pitos	
7.- Bloqueo rampas	
8.- Zets de emergencia	
9.- Pulsador T. Nula	
10.- Audio Int. y Motorola	

CARROCERÍA	OK
1.- Manómetro de tablero	
2.- Sensibilidad de puertas	
3.- Luces, Faros, Halógenos	
4.- Funcionamiento de motor de plumas	
5.- Palanca de luces	
6.- Rodamientos de motor	

RESPONSABLE DE LA REPARACIÓN MECÁNICA

OBSERVACIONES LUEGO DE LA REPARACIÓN

Técnica de C.C.

FORM.: F-GM-005

25876 241

FORMULARIO F-GM-005	EMPRESA PÚBLICA METROPOLITANA DE TRANSPORTE DE PASAJEROS DE QUITO GERENCIA TÉCNICA HOJA DE ORDEN DE TRABAJO	QUITO

Trole ☐ Sur Oriental ☐ Central Norte ☐ Sur Occidental ☐ Ecovía ☐ EPQ ☐

1. RECEPCIÓN

TROLE Nº 97

F.Ingreso	Hora Ingreso	F.Salida	Hora Salida	Kilometraje	Conductor	Recepcionista
26/06/17	14:10		14:50	287498	HV	

ACCESORIOS: Amplificador ☐ Micrófono ☐ Motorola ☐ Espejos ☐ Extintor ☐ Pértigas ☐ Selector de agujas ☐ Botiquín ☐

HOJA DE TRABAJO MECÁNICO

MECÁNICA	CARROCERÍA	VULCANIZADO	MANTENIMIENTO (9.2)	COMPONENTES

AVERÍA MECÁNICA POR LA QUE INGRESA

SU. COMPRESOR ELECTRICO

Revisado por:

REPARACIÓN EFECTUADA

TAREA	Código de reparación	Hora de Inicio	Hora de Finalización
SE COMPRUEBA NIVEL DE ACEITE			
DEL COMPRESOR Y SE REGRESA			
SONDA DE COMPRESOR ELECTRICO			

PERSONAL TÉCNICO

Técnicos Mecánicos	Código Personal
JHONNY IDROVO	

Antes de la entrega del vehículo de mantenimiento hay que comprobar:

CONTROL RUTINARIO	OK
1.- Fugas de aire, aceite, combustible	
2.- Roce de cañerías y mangueras	
3.- Válvulas de rebose	
4.- Fuelles	
5.- Revision de lajas templadores	
6.- Limpieza de Prefiltro	

CARROCERÍA	OK
1.- Revisión de cartuchos centrales	
2.- Revision de rejillas y guardapolvos	
3.- Revisión de pasantes y asideros	
4.- Revision de rampas y su funcionamiento	
5.- Revisión de amarras de acordeón	
6.- Revision de cintas	

RESPONSABLE DE LA REPARACIÓN MECÁNICA _____

OBSERVACIONES LUEGO DE LA REPARACIÓN

Técnica de C.C.:

FORM.: F-GM-005

FORMULARIO F-GM-005	EMPRESA PÚBLICA METROPOLITANA DE TRANSPORTE DE PASAJEROS DE QUITO GERENCIA TÉCNICA **HOJA DE ORDEN DE TRABAJO**	QUITO EPMTP

Trole ☐ Sur Oriental ☐ Central Norte ☐ Sur Occidental ☐ Ecovía ☐ EPQ ☐

1. RECEPCIÓN

TROLE Nº

F. Ingreso	Hora Ingreso	F. Salida	Hora Salida	Kilometraje	Conductor	Recepcionista

ACCESORIOS: Amplificador ☐ Micrófono ☐ Motorola ☐ Espejos ☐ Extintor ☐ Pértigas ☐ Selector de agujas ☐ Boliquín ☐

HOJA DE TRABAJO ELECTRÓNICO

ELECTRÓNICA	LABORATORIO	TELECOMUNICACIONES	MANTENIMIENTO (9

AVERIA ELECTRÓNICA POR LA QUE INGRESA

Revisado por:

REPARACIÓN EFECTUADA

TAREA	Código de reparación	Hora de Inicio	Hora de Finalización

PERSONAL TÉCNICO

Técnicos Mecánicos	Código Personal

Antes de la entrega del vehículo de mantenimiento hay que comprobar:

CONTROL RUTINARIO	OK
1 - Acoplamiento	
2 - Subir, bajar trolas y bloqueo	
3 - Tacógrafo	
4 - Alarma de articulación	
5 - Compresor	
6.- Pitos	
7.- Bloqueo rampas	
8 - Zeta de emergencia	
9 - Pulsador T. Nula	
10.- Audio Int. y Motorola	

CARROCERÍA	OK
1.- Manómetro de tablero	
2.- Sensibilidad de puertas	
3.- Luces, Faros, Halógenos	
4.- Funcionamiento de motor de plumas	
5.- Palanca de luces	
6.- Rodamientos de motor	

RESPONSABLE DE LA REPARACIÓN MECÁNICA

OBSERVACIONES LUEGO DE LA REPARACIÓN

Técnica de C.C.

FORM.: F-GM-0

25877 2

FORMULARIO F-GM-005

EMPRESA PÚBLICA METROPOLITANA DE TRANSPORTE DE PASAJEROS DE QUITO
GERENCIA TÉCNICA
HOJA DE ORDEN DE TRABAJO

QUITO

Trole ☐ Sur Oriental ☐ Central Norte ☐ Sur Occidental ☐ Ecovía ☐ EPQ ☐

TROLE Nº 59

1. RECEPCIÓN

F. Ingreso	Hora Ingreso	F. Salida	Hora Salida	Kilometraje	Conductor	Recepcionista
26/05/17	14:00		15:58	581989	MV	

ACCESORIOS: Amplificador ☐ Micrófono ☐ Motorola ☐ Espejos ☐ Extintor ☐ Pértigas ☐ Selector de agujas ☐ Botiquín ☐

HOJA DE TRABAJO MECÁNICO

MECÁNICA	CARROCERÍA	VULCANIZADO	MANTENIMIENTO (9.2)	COMPONENTES

AVERÍA MECÁNICA POR LA QUE INGRESA

AV. CINTURON DE ASIENTO

Revisado por:

REPARACIÓN EFECTUADA

TAREA	Código de reparación	Hora de Inicio	Hora de Finalización
SE ARREGLA CINTURON			
DE ASIENTO DEL CONDUCTOR			

PERSONAL TÉCNICO

Técnicos Mecánicos	Código Person
JHONNY LOZANO	

Antes de la entrega del vehículo de mantenimiento hay que comprobar:

CONTROL RUTINARIO	OK
1.- Fugas de aire, aceite, combustible	
2.- Roce de cañerías y mangueras	
3.- Válvulas de rebose	
4.- Fuelles	
5.- Revisión de tajes templadores	
6.- Limpieza de Prefiltro	

CARROCERÍA	OK
1.- Revisión de cartuchos centrales	
2.- Revisión de cortinas y guardapolvos	
3.- Revisión de pasamanos y asideros	
4.- Revisión de rampas y su funcionamiento	
5.- Revisión de amarras de acordeón	
6.- Revisión de cofres	

RESPONSABLE DE LA REPARACIÓN MECÁNICA __________

OBSERVACIONES LUEGO DE LA REPARACIÓN

Técnico de C.C.:

FORM.: F-GM-

FORMULARIO F-GM-005	EMPRESA PÚBLICA METROPOLITANA DE TRANSPORTE DE PASAJEROS DE QUITO GERENCIA TÉCNICA **HOJA DE ORDEN DE TRABAJO**	QUITO

rolo ☐ Sur Oriental ☐ Central Norte ☐ Sur Occidental ☐ Ecovía ☐ EPQ ☐

RECEPCIÓN TROLE Nº

Ingreso	Hora Ingreso	F. Salida	Hora Salida	Kilometraje	Conductor	Recepcionista

ESORIOS: Amplificador ☐ Micrófono ☐ Motorola ☐ Espejos ☐ Extintor ☐ Pértigas ☐ Selector de agujas ☐ Botiquín ☐

HOJA DE TRABAJO MECÁNICO

MECÁNICA	CARROCERÍA	VULCANIZADO	MANTENIMIENTO (9.2)	COMPONENTES

ERÍA MECÁNICA POR LA QUE INGRESA

Revisado por.

REPARACIÓN EFECTUADA

TAREA	Código de reparación	Hora de Inicio	Hora de Finalización

PERSONAL TÉCNICO

Técnicos Mecánicos	Código Personal

Antes de la entrega del vehículo de mantenimiento hay que comprobar:

CONTROL RUTINARIO	OK
Fugas de aire, aceite, combustible	
Roce de cañerías y mangueras	
Válvulas de rebose	
Fuelles	
Revisión de bujes templadores	
Limpieza de Prefiltro	

CARROCERÍA	OK
1.- Revisión de cartuchos centrales	
2.- Revisión de rolines y guardapolvos	
3.- Revisión de parantes y asideros	
4.- Revisión de rampas y su funcionamiento	
5.- Revisión de amarras de acordeón	
6.- Revisión de cofres	

RESPONSABLE DE LA REPARACIÓN MECÁNICA _____

OBSERVACIONES LUEGO DE LA REPARACIÓN

Técnica de C.C.:

FORM.: F-GM-005

25873 239

FORMULARIO F-GM-005

EMPRESA PÚBLICA METROPOLITANA DE TRANSPORTE DE PASAJEROS DE QUITO
GERENCIA TÉCNICA
HOJA DE ORDEN DE TRABAJO

QUITO

Trole ☐ Sur Oriental ☐ Central Norte ☐ Sur Occidental ☐ Ecovia ☐ EPQ ☐

1. RECEPCIÓN

TROLE Nº 9C

F. Ingreso	Hora Ingreso	F. Salida	Hora Salida	Kilometraje	Conductor	Recepcion
26/06/17	17:20		18:00	470771	ESPINJ	

ACCESORIOS: Amplificador ☐ Micrófono ☐ Motorola ☐ Espejos ☐ Extintor ☐ Pértigas ☐ Selector de agujas ☐ Botiquín

HOJA DE TRABAJO MECÁNICO

MECÁNICA	CARROCERÍA	VULCANIZADO	MANTENIMIENTO (9.2)	COMPONENTE

AVERÍA MECÁNICA POR LA QUE INGRESA

AV. GQ. TRACCIÓN

Revisado por:

REPARACIÓN EFECTUADA

TAREA	Código de reparación	Hora de Inicio	Hora de Finalización
SE REVISAN MODULOS			
SE PRUEBA OK			

PERSONAL TÉCNICO

Técnicos Mecánicos	Código Pers.
JHONNY LOZANO	

Antes de la entrega del vehículo de mantenimiento hay que comprobar:

CONTROL RUTINARIO	OK
1.- Fugas de aire, aceite, combustible	
2.- Roce de cañerías y mangueras	
3.- Válvulas de rebose	
4.- Fuelles	
5.- Revisión de tejas templadoras	
6.- Limpieza de Prefiltro	

CARROCERÍA	OK
1.- Revisión de cartuchos centrales	
2.- Revisión de rodines y guardapolvos	
3.- Revisión de pasamanos y asideros	
4.- Revisión de rampas y su funcionamiento	
5.- Revisión de amarras de acordeón	
6.- Revisión de cofres	

RESPONSABLE DE LA REPARACIÓN MECÁNICA ____________

OBSERVACIONES LUEGO DE LA REPARACIÓN

Técnico de C.C.:

FORM.: F-GM

FORMULARIO F-GM-005

EMPRESA PÚBLICA METROPOLITANA DE TRANSPORTE DE PASAJEROS DE QUITO
GERENCIA TÉCNICA
HOJA DE ORDEN DE TRABAJO

QUITO EPMTP

ole ☐ Sur Oriental ☐ Central Norte ☐ Sur Occidental ☐ Ecovía ☐ EPQ ☐

RECEPCIÓN

TROLE Nº

Ingreso	Hora Ingreso	F Salida	Hora Salida	Kilometraje	Conductor	Recepcionista

ESORIOS: Amplificador ☐ Micrófono ☐ Motorola ☐ Espejos ☐ Extintor ☐ Pértigas ☐ Selector de agujas ☐ Botiquín ☐

HOJA DE TRABAJO ELECTRÓNICO

ELECTRONICA	LABORATORIO	TELECOMUNICACIONES	MANTENIMIENTO (9

ERÍA ELECTRÓNICA POR LA QUE INGRESA

Revisado por:

REPARACIÓN EFECTUADA

TAREA	Código de reparación	Hora de Inicio	Hora de Finalización

PERSONAL TÉCNICO

Técnicos, Mecánicos	Código Personal

Antes de la entrega del vehículo de mantenimiento hay que comprobar:

CONTROL RUTINARIO	OK
- Acoplamiento	
- Subir, bajar troles y bloqueo	
- Tacógrafo	
- Alarma de articulación	
- Compresor	
- Pitos	
- Bloqueo rampas	
- Zeta de emergencia	
- Pulsador T. Nula	
0 - Audio Int. y Motorola	

CARROCERÍA	OK
1.- Manómetro de tablero	
2.- Sensibilidad de puertas	
3.- Luces, Faros, Halógenos	
4.- Funcionamiento de motor de plumas	
5.- Palanca de luces	
6.- Rodamientos de motor	

RESPONSABLE DE LA REPARACIÓN MECÁNICA

OBSERVACIONES LUEGO DE LA REPARACIÓN

Técnica de C.C.

FORM.: F-GM-005

64595

FORMULARIO F-GM-005

EMPRESA PÚBLICA METROPOLITANA DE TRANSPORTE DE PASAJEROS DE QUITO
GERENCIA TÉCNICA
HOJA DE ORDEN DE TRABAJO

QUITO

Trole ☐ Sur Oriental ☐ Central Norte ☐ Sur Occidental ☐ Ecovía ☐ EPQ ☐

1. RECEPCIÓN 25871 **TROLE Nº** T 7?

F. Ingreso	Hora Ingreso	F. Salida	Hora Salida	Kilometraje	Conductor	Recepcionista
26/06/1?	17:47		20:05	135875	Alv... F.	F. S.

ACCESORIOS: Amplificador ☐ Micrófono ☐ Motorola ☐ Espejos ☐ Extintor ☐ Pértigas ☐ Selector de agujas ☐ Botiquín ☐

HOJA DE TRABAJO MECÁNICO

MECÁNICA	CARROCERÍA	VULCANIZADO	MANTENIMIENTO (9.2)	COMPONENTES
75362				

AVERÍA MECÁNICA POR LA QUE INGRESA

No Pasa Manguera del Radiador

Revisado por:

REPARACIÓN EFECTUADA

TAREA	Código de reparación	Hora de Inicio	Hora de Finalización
SE CAMBIÓ DE CADENA			
Y SE REAJUSTAN ABRAZADERAS			

PERSONAL TÉCNICO

Técnicos Mecánicos	Código Personal
JHONNY URBANO	

Antes de la entrega del vehículo de mantenimiento hay que comprobar:

CONTROL RUTINARIO	OK
1.- Fugas de aire, aceite, combustible	
2.- Roce de cañerías y mangueras	
3.- Válvulas de rebose	
4.- Fuelles	
5.- Revisión de lujes templadores	
6.- Limpieza de Prefiltro	

CARROCERÍA	OK
1.- Revisión de cartuchos centrales	
2.- Revisión de rieles y guardapolvos	
3.- Revisión de parantes y asideros	
4.- Revisión de rampas y su funcionamiento	
5.- Revisión de amarras de acordeon	
6.- Revisión de cofres	

RESPONSABLE DE LA REPARACIÓN MECÁNICA ____________________

OBSERVACIONES LUEGO DE LA REPARACIÓN

Técnica de C.C.:

FORMULARIO F-GM-005	EMPRESA PÚBLICA METROPOLITANA DE TRANSPORTE DE PASAJEROS DE QUITO GERENCIA TÉCNICA **HOJA DE ORDEN DE TRABAJO**	QUITO EPMTP

ole ☐ Sur Oriental ☐ Central Norte ☐ Sur Occidental ☐ Ecovía ☐ EPQ ☐

TROLE Nº

RECEPCIÓN

Ingreso	Hora Ingreso	F. Salida	Hora Salida	Kilometraje	Conductor	Recepcionista

ESORIOS: Amplificador ☐ Micrófono ☐ Motorola ☐ Espejos ☐ Extintor ☐ Pértigas ☐ Selector de agujas ☐ Botiquín ☐

HOJA DE TRABAJO MECÁNICO

MECÁNICA	CARROCERÍA	VULCANIZADO	MANTENIMIENTO (9.2)	COMPONENTES

ERIA MECÁNICA POR LA QUE INGRESA

Revisado por

REPARACIÓN EFECTUADA

TAREA	Código de reparación	Hora de Inicio	Hora de Finalización

PERSONAL TÉCNICO

Técnicos Mecánicos	Código Personal

Antes de la entrega del vehículo de mantenimiento hay que comprobar:

CONTROL RUTINARIO	OK
. Fugas de aire, aceite, combustible	
. Roce de cañerías y mangueras	
. Válvulas de rebose	
. Fuelles	
. Revisión de bujes tampladores	
. Limpieza de Prefiltro	

CARROCERÍA	OK
1.- Revision de cartuchos centrales	
2.- Revisión de rolines y guardapolvos	
3.- Revisión de parantes y asideros	
4.- Revision de rampas y su funcionamiento	
5.- Revision de amarras de acordeón	
6.- Revisión de cofres	

RESPONSABLE DE LA REPARACIÓN MECÁNICA _____

OBSERVACIONES LUEGO DE LA REPARACIÓN

Técnica de C.C.

FORM.: F-GM-005

25875

FORMULARIO F-GM-005

EMPRESA PÚBLICA METROPOLITANA DE TRANSPORTE DE PASAJEROS DE QUITO
GERENCIA TÉCNICA
HOJA DE ORDEN DE TRABAJO

QUITO

Trole ☐ Sur Oriental ☐ Central Norte ☐ Sur Occidental ☐ Ecovia ☐ EPQ ☐

1. RECEPCIÓN

TROLE Nº 63

F. Ingreso	Hora Ingreso	F. Salida	Hora Salida	Kilometraje	Conductor	Recepcionista
26/06/11	14:40		17:40	606289	N.V.	

ACCESORIOS: Amplificador ☐ Micrófono ☐ Motorola ☐ Espejos ☐ Extintor ☐ Pértigas ☐ Selector de agujas ☐ Botiquín ☐

HOJA DE TRABAJO MECÁNICO

MECÁNICA	CARROCERIA	VULCANIZADO	MANTENIMIENTO (9.2)	COMPONENTES

AVERÍA MECÁNICA POR LA QUE INGRESA

Cambiar Trolley

Revisado por:

REPARACIÓN EFECTUADA

TAREA	Código de reparación	Hora de Inicio	Hora de Finalización
Se cambia posición mínima y media			

PERSONAL TÉCNICO

Técnicos Mecanicos	Código Personal
Jhonny Urbano	

Antes de la entrega del vehiculo de mantenimiento hay que comprobar:

CONTROL RUTINARIO	OK
1.- Fugas de aire, aceite, combustible	
2.- Roce de cañerías y mangueras	
3.- Válvulas de rebose	
4.- Fuelles	
5.- Revisión de fajes templadores	
6.- Limpieza de Prefiltro	

CARROCERÍA	OK
1.- Revisión de cartuchos centrales	
2.- Revisión de rolinas y guardapolvos	
3.- Revision de pasantes y asideros	
4.- Revision de rampas y su funcionamiento	
5.- Revision de amarras de acordeón	
6.- Revisión de cotras	

RESPONSABLE DE LA REPARACIÓN MECÁNICA ____________________

OBSERVACIONES LUEGO DE LA REPARACIÓN

Técnico de C.C.:

FORMULARIO F-GM-005	EMPRESA PÚBLICA METROPOLITANA DE TRANSPORTE DE PASAJEROS DE QUITO GERENCIA TÉCNICA **HOJA DE ORDEN DE TRABAJO**	QUITO

Trole ☐ Sur Oriental ☐ Central Norte ☐ Sur Occidental ☐ Ecovía ☐ EPQ ☐

TROLE Nº

1. RECEPCIÓN

F. Ingreso	Hora Ingreso	F. Salida	Hora Salida	Kilometraje	Conductor	Recepcionista

ACCESORIOS. Amplificador ☐ Micrófono ☐ Motorola ☐ Espejos ☐ Extintor ☐ Pértigas ☐ Selector de agujas ☐ Boliquin ☐

HOJA DE TRABAJO ELECTRÓNICO

ELECTRÓNICA	LABORATORIO	TELECOMUNICACIONES	MANTENIMIENTO (9

AVERÍA ELECTRÓNICA POR LA QUE INGRESA

Revisado por:

REPARACIÓN EFECTUADA

TAREA	Código de reparación	Hora de Inicio	Hora de Finalización

PERSONAL TÉCNICO

Técnicos Mecánicos	Código Personal

Antes de la entrega del vehículo de mantenimiento hay que comprobar:

CONTROL RUTINARIO	OK
1.- Acoplamiento	
2.- Subir bajar troles y bloqueo	
3.- Tacógrafo	
4.- Alarma de articulación	
5.- Compresor	
6.- Pisos	
7.- Bloqueo rampas	
8.- Zéta de emergencia	
9.- Pulsador T.Nula	
10.- Audio Int.y Motorola	

CARROCERÍA	OK
1.- Manómetro de tablero	
2.- Sensibilidad de puertas	
3.- Luces, Faros, Halógenos	
4.- Funcionamiento de motor de plumas	
5.- Palanca de luces	
6.- Rodamientos de motor	

RESPONSABLE DE LA REPARACIÓN MECÁNICA

OBSERVACIONES LUEGO DE LA REPARACIÓN

Técnica de C.C.

FORM.: F-GM-

25869 236

FORMULARIO F-GM-005	EMPRESA PÚBLICA METROPOLITANA DE TRANSPORTE DE PASAJEROS DE QUITO GERENCIA TÉCNICA HOJA DE ORDEN DE TRABAJO	QUITO

Trole ☐ Sur Oriental ☐ Central Norte ☐ Sur Occidental ☐ Ecovía ☐ EPQ ☐

1. RECEPCIÓN

TROLE Nº 91

F. Ingreso	Hora Ingreso	F. Salida	Hora Salida	Kilometraje	Conductor	Recepcionista
26/06/14	14:00		16:30	365917	M.U	

ACCESORIOS: Amplificador ☐ Micrófono ☐ Motorola ☐ Espejos ☐ Extintor ☐ Pértigas ☐ Selector de agujas ☐ Boliquin ☐

HOJA DE TRABAJO MECÁNICO

MECÁNICA	CARROCERÍA	VULCANIZADO	MANTENIMIENTO (9.2)	COMPONENTES

AVERÍA MECANICA POR LA QUE INGRESA

P.A.E.

Revisado por:

REPARACIÓN EFECTUADA

TAREA	Código de reparación	Hora de Inicio	Hora de Finalización
SE REVISAN MODULOS Y			
SE LIMPIAN CONECTORES			
DE LOS PINALES DE ACOPLAMIENTO			

PERSONAL TÉCNICO

Técnicos Mecánicos	Código Personal
JHONNY VEGNO	

Antes de la entrega del vehículo de mantenimiento hay que comprobar:

CONTROL RUTINARIO	OK
1.- Fugas de aire, aceite, combustible	
2.- Roce de cañerías y mangueras	
3.- Válvulas de rebose	
4.- Fuelles	
5.- Revisión de lajas templadores	
6.- Limpieza de Prefiltro	

CARROCERÍA	OK
1.- Revisión de cartuchos centrales	
2.- Revisión de rieles y guardapolvos	
3.- Revisión de puertas y asideros	
4.- Revision de rampas y su funcionamiento	
5.- Revision de amarras de acordeón	
6.- Revision de cvires	

RESPONSABLE DE LA REPARACIÓN MECÁNICA _____

OBSERVACIONES LUEGO DE LA REPARACIÓN

Técnica de C.C.:

FORM.: F-GM-005

FORMULARIO F-GM-005	EMPRESA PÚBLICA METROPOLITANA DE TRANSPORTE DE PASAJEROS DE QUITO GERENCIA TÉCNICA **HOJA DE ORDEN DE TRABAJO**	QUITO EPMTP

Trole ☐ Sur Oriental ☐ Central Norte ☐ Sur Occidental ☐ Ecovía ☐ EPQ ☐

1. RECEPCIÓN

TROLE Nº

F. Ingreso	Hora Ingreso	F. Salida	Hora Salida	Kilometraje	Conductor	Recepcionista

ACCESORIOS: Amplificador ☐ Micrófono ☐ Motorola ☐ Espejos ☐ Extintor ☐ Pértigas ☐ Selector de agujas ☐ Botiquín ☐

HOJA DE TRABAJO ELECTRÓNICO

ELECTRÓNICA	LABORATORIO	TELECOMUNICACIONES	MANTENIMIENTO (9

AVERÍA ELECTRÓNICA POR LA QUE INGRESA

Revisado por:

REPARACIÓN EFECTUADA

TAREA	Código de reparación	Hora de Inicio	Hora de Finalización

PERSONAL TÉCNICO

Técnicos, Mecánicos	Código Personal

Antes de la entrega del vehículo de mantenimiento hay que comprobar:

CONTROL RUTINARIO	OK
1.- Acoplamiento	
2.- Subir, bajar troles y bloqueo	
3.- Tacógrafo	
4.- Alarma de articulación	
5.- Compresor	
6.- Pisos	
7.- Bloqueo rampas	
8.- Zeta de emergencia	
9.- Pulsador T. Nula	
10.- Audio Int. y Motorola	

CARROCERÍA	OK
1.- Manómetro de tablero	
2.- Sensibilidad de puertas	
3.- Luces, Faros, Halógenos	
4.- Funcionamiento de motor de plumas	
5.- Palanca de luces	
6.- Rodamientos de motor	

RESPONSABLE DE LA REPARACIÓN MECÁNICA

OBSERVACIONES LUEGO DE LA REPARACIÓN

Técnica de C.C.

FORM.: F-GM-005

25870

FORMULARIO F-GM-005

EMPRESA PÚBLICA METROPOLITANA DE TRANSPORTE DE PASAJEROS DE QUITO
GERENCIA TÉCNICA
HOJA DE ORDEN DE TRABAJO

QUITO

Trole ☐ Sur Oriental ☐ Central Norte ☐ Sur Occidental ☐ Ecovía ☐ EPQ ☐

1. RECEPCIÓN

TROLE Nº 83

F. Ingreso	Hora Ingreso	F. Salida	Hora Salida	Kilometraje	Conductor	Recepcionista
26/06/17	14:20		21:35	199067	T.N.	

ACCESORIOS: Amplificador ☐ Micrófono ☐ Motorola ☐ Espejos ☐ Extintor ☐ Pértigas ☐ Selector de agujas ☐ Botiquín ☐

HOJA DE TRABAJO MECÁNICO

MECÁNICA	CARROCERÍA	VULCANIZADO	MANTENIMIENTO (9.2)	COMPONENTES

AVERÍA MECÁNICA POR LA QUE INGRESA

FUGA DE AGUA POR MOTOR D.

Revisado por:

REPARACIÓN EFECTUADA

TAREA	Código de reparación	Hora de Inicio	Hora de Finalización
SE PERMUTAN ABRAZADERAS			
DE LAS CAÑERIAS OK			

PERSONAL TÉCNICO

Técnicos Mecánicos	Código Personal
JHONNY LOZANO	

Antes de la entrega del vehículo de mantenimiento hay que comprobar:

CONTROL RUTINARIO	OK
1.- Fugas de aire, aceite, combustible	
2.- Roce de cañerías y mangueras	
3.- Válvulas de rebose	
4.- Fuelles	
5.- Revisión de tajes templadores	
6.- Limpieza de Prefiltro	

CARROCERÍA	OK
1.- Revisión de cartuchos centrales	
2.- Revisión de rieles y guardapolvos	
3.- Revisión de parantes y asideros	
4.- Revisión de rampas y su funcionamiento	
5.- Revisión de amarras de acordeón	
6.- Revisión de vidrios	

RESPONSABLE DE LA REPARACIÓN MECÁNICA ____________________

OBSERVACIONES LUEGO DE LA REPARACIÓN

Técnico de C.C.:

FORM.: F-GM-005

FORMULARIO F-GM-005	EMPRESA PÚBLICA METROPOLITANA DE TRANSPORTE DE PASAJEROS DE QUITO GERENCIA TÉCNICA HOJA DE ORDEN DE TRABAJO	QUITO EPMTP

role ☐ Sur Oriental ☐ Central Norte ☐ Sur Occidental ☐ Ecovia ☐ EPQ ☐

RECEPCIÓN TROLE Nº

Ingreso	Hora Ingreso	F. Salida	Hora Salida	Kilometraje	Conductor	Recepcionista

CESORIOS: Amplificador ☐ Micrófono ☐ Motorola ☐ Espejos ☐ Extintor ☐ Pértigas ☐ Selector de agujas ☐ Botiquín ☐

HOJA DE TRABAJO MECÁNICO

MECÁNICA	CARROCERÍA	VULCANIZADO	MANTENIMIENTO (9.2)	COMPONENTES

ERIA MECÁNICA POR LA QUE INGRESA

Revisado por:

REPARACIÓN EFECTUADA

TAREA	Código de reparación	Hora de Inicio	Hora de Finalización

PERSONAL TÉCNICO

Técnicos Mecánicos	Código Personal

Antes de la entrega del vehículo de mantenimiento hay que comprobar:

CONTROL RUTINARIO	OK
- Fugas de aire, aceite, combustible	
- Roce de cañerías y mangueras	
Válvulas de rebose	
- Fuelles	
- Revision de tuyes templadores	
- Limpieza de Prefiltro	

CARROCERÍA	OK
1.- Revision de cartuchos centrales	
2.- Revision de rolines y guardapolvos	
3.- Revisión de parantes y asideros	
4.- Revision de rampas y su funcionamiento	
5.- Revision de amarras de acordeón	
6.- Revisión de cofres	

RESPONSABLE DE LA REPARACIÓN MECÁNICA _____

OBSERVACIONES LUEGO DE LA REPARACIÓN

Técnica de C.C.:

FORM.: F-GM-005

234

25879

FORMULARIO F-GM-005

EMPRESA PÚBLICA METROPOLITANA DE TRANSPORTE DE PASAJEROS DE QUITO
GERENCIA TÉCNICA
HOJA DE ORDEN DE TRABAJO

QUITO

Trole ☐ Sur Oriental ☐ Central Norte ☐ Sur Occidental ☐ Ecovía ☐ EPQ ☐

1. RECEPCIÓN

MOVIL LEZAMA TROLE Nº 63

F Ingreso	Hora Ingreso	F Salida	Hora Salida	Kilometraje	Conductor	Recepcionis
26/06/17	24:00			606301	MC	LUI

ACCESORIOS Ampliador ☐ Microfono ☐ Motorola ☐ Espejos ☐ Extintor ☐ Pértigas ☐ Selector de agujas ☐ Botiquín

HOJA DE TRABAJO ELECTRÓNICO

ELECTRONICA	LABORATORIO	TELECOMUNICACIONES	MANTENIMIENTO (9

AVERÍA ELECTRÓNICA POR LA QUE INGRESA

Bello derecho no cae en gancho

Revisado por

REPARACIÓN EFECTUADA

TAREA	Código de reparación	Hora de Inicio	Hora de Finalización
se revisa gancho derecho y se enmanda electricamente enlace a 21	ACC1.6	24:00	00:30

PERSONAL TÉCNICO

Técnicos Mecánicos	Código Persona

Antes de la entrega del vehículo de mantenimiento hay que comprobar:

CONTROL RUTINARIO	OK
1 - Acoplamiento	
2 - Subir barreras y bajar	
3 - Tacógrafo	
4 - Alarma de arrancado	
5 - Compresor	
6 - Frenos	
7 - Bloqueo rampas	
8 - Zona de emergencia	
9 - Pulsador T.Nula	
10 - Audio Int. y Motorola	

CARROCERÍA	OK
1 - Manometro de tablero	
2 - Sensibilidad de puertas	
3 - Luces Faros Halógenos	
4 - Funcionamiento de motor de plumas	
5 - Palanca de luces	
6 - Rodamientos de motor	

RESPONSABLE DE LA REPARACION MECANICA

OBSERVACIONES LUEGO DE LA REPARACIÓN

Técnica de C.C.

FORM.: F-GM-0

FORMULARIO F-GM-005	EMPRESA PÚBLICA METROPOLITANA DE TRANSPORTE DE PASAJEROS DE QUITO GERENCIA TÉCNICA HOJA DE ORDEN DE TRABAJO	QUITO

Trole ☐ Sur Oriental ☐ Central Norte ☐ Sur Occidental ☐ Ecovía ☐ EPQ ☐

1. RECEPCIÓN

TROLE Nº 63

F. Ingreso	Hora Ingreso	F. Salida	Hora Salida	Kilometraje	Conductor	Recepcionista
				60 6301		

ACCESORIOS: Amplificador ☐ Micrófono ☐ Motorola ☐ Espejos ☐ Extintor ☐ Pértigas ☐ Selector de agujas ☐ Boltquin ☐

HOJA DE TRABAJO MECÁNICO

MECÁNICA	CARROCERÍA	VULCANIZADO	MANTENIMIENTO (9.2)	COMPONENTES

AVERÍA MECÁNICA POR LA QUE INGRESA

Revisado por:

REPARACIÓN EFECTUADA

TAREA	Código de reparación	Hora de Inicio	Hora de Finalización

PERSONAL TÉCNICO

Técnicos Mecánicos	Código Personal

Antes de la entrega del vehículo de mantenimiento hay que comprobar:

CONTROL RUTINARIO	OK
1.- Fugas de aire, aceite, combustible	
2.- Roce de cadenas y mangueras	
3.- Válvulas de rebose	
4.- Fuelles	
5.- Revisión de bujes templadores	
6.- Limpieza de Prefiltro	

CARROCERÍA	OK
1.- Revisión de cartuchos centrales	
2.- Revisión de rejillas y guardapolvos	
3.- Revisión de pasantes y asideros	
4.- Revisión de rampas y su funcionamiento	
5.- Revisión de amarras de acordeón	
6.- Revisión de cofres	

RESPONSABLE DE LA REPARACIÓN MECÁNICA _____

OBSERVACIONES LUEGO DE LA REPARACIÓN

Técnica de C.C.:

FORM.: F-GM-005

25882

MODUK VELADA

233

FORMULARIO F-GM-005

EMPRESA PÚBLICA METROPOLITANA DE TRANSPORTE DE PASAJEROS DE QUITO
GERENCIA TÉCNICA

HOJA DE ORDEN DE TRABAJO

QUITO

Trole [ ] Sur Oriental [ ] Central Norte [ ] Sur Occidental [ ] Ecovía [ ] EPQ [ ]

TROLE Nº 79

1. RECEPCIÓN

F Ingreso	Hora Ingreso	F. Salida	Hora Salida	Kilometraje	Conductor	Recepcionista
28/06/17	23:30			871776	MU	WC

ACCESORIOS Amplificador [x] Micrófono [ ] Motorola [x] Espejos [x] Extintor [ ] Pértigas [ ] Selector de agujas [ ] Botiquín [ ]

HOJA DE TRABAJO ELECTRÓNICO

ELECTRÓNICA	LABORATORIO	TELECOMUNICACIONES	MANTENIMIENTO (9.1)

AVERÍA ELECTRÓNICA POR LA QUE INGRESA

cabeza colectora virada bolla 1ra

Revisado por:

REPARACIÓN EFECTUADA

TAREA	Código de reparación	Hora de Inicio	Hora de Finalización
se alineo y coloca en			
posición normal			
cabeza colectora de bolla			

PERSONAL TÉCNICO

Técnicos Mecánicos	Código Personal
Carrillo W.	

Antes de la entrega del vehículo de mantenimiento hay que comprobar:

CONTROL RUTINARIO	OK
1.- Acoplamiento	
2.- Subir bajar troles y bloqueo	
3.- Tacógrafo	
4.- Alarma de articulación	
5.- Compresor	
6.- Pitos	
7.- Bloqueo rampas	
8.- Zeta de emergencia	
9.- Pulsador T Nula	
10.- Audio Int. y Motorola	

CARROCERÍA	OK
1.- Manómetro de tablero	
2.- Sensibilidad de puertas	
3.- Luces, Faros, Halógenos	
4.- Funcionamiento de motor de plumas	
5.- Palanca de luces	
6.- Rodamientos de motor	

RESPONSABLE DE LA REPARACIÓN MECÁNICA

OBSERVACIONES LUEGO DE LA REPARACIÓN

Bajo a talleres x roce zapata cabeza colectora

Técnica de C.C.

FORM.: F-GM-0

FORMULARIO F-GM-005	EMPRESA PÚBLICA METROPOLITANA DE TRANSPORTE DE PASAJEROS DE QUITO GERENCIA TÉCNICA **HOJA DE ORDEN DE TRABAJO**	QUITO EPMT

Trole ☐ Sur Oriental ☐ Central Norte ☐ Sur Occidental ☐ Ecovía ☐ EPQ ☐

1. RECEPCIÓN

TROLE Nº

F.Ingreso	Hora Ingreso	F.Salida	Hora Salida	Kilometraje	Conductor	Recepcionista

ACCESORIOS: Amplificador ☐ Micrófono ☐ Motorola ☐ Espejos ☐ Extintor ☐ Pértigas ☐ Selector de agujas ☐ Botiquín ☐

HOJA DE TRABAJO ELECTRÓNICO

ELECTRÓNICA	LABORATORIO	TELECOMUNICACIONES	MANTENIMIENTO (S

AVERÍA ELECTRÓNICA POR LA QUE INGRESA

Revisado por:

REPARACIÓN EFECTUADA

TAREA	Código de reparación	Hora de Inicio	Hora de Finalización

PERSONAL TÉCNICO

Técnicos Mecánicos	Código Personal

Antes de la entrega del vehículo de mantenimiento hay que comprobar:

CONTROL RUTINARIO	OK
1.- Acoplamiento	
2.- Subir, bajar troles y bloqueo	
3.- Tacógrafo	
4.- Alarma de articulación	
5.- Compresor	
6.- Pitos	
7.- Bloqueo rampas	
8.- Zeta de emergencia	
9.- Pulsador T.Nula	
10.- Audio Int. y Motorola	

CARROCERÍA	OK
1.- Manómetro de tablero	
2.- Sensibilidad de puertas	
3.- Luces, Faros, Halógenos	
4.- Funcionamiento de motor de plumas	
5.- Palanca de luces	
6.- Rodamientos de motor	

RESPONSABLE DE LA REPARACIÓN MECÁNICA

OBSERVACIONES LUEGO DE LA REPARACIÓN

Técnica de C.C.

FORM.: F-GM-00

Auxilio Movil 258/24
232

(RT.)

FORMULARIO F-GM-005

EMPRESA PÚBLICA METROPOLITANA DE TRANSPORTE DE PASAJEROS DE QUITO
GERENCIA TÉCNICA
HOJA DE ORDEN DE TRABAJO

QUITO

Trole ☐ Sur Oriental ☐ Central Norte ☐ Sur Occidental ☐ Ecovía ☐ EPQ ☐

1. RECEPCIÓN

TROLE Nº 61

F. Ingreso	Hora Ingreso	F. Salida	Hora Salida	Kilometraje	Conductor	Recepcionista
25/06/17	12:00			489647	H.V.	[illegible]

ACCESORIOS: Amplificador ☑ Micrófono ☐ Motorola ☐ Espejos ☑ Extintor ☑ Pértigas ☑ Selector de agujas ☐ Botiquín ☐

HOJA DE TRABAJO MECÁNICO

MECÁNICA	CARROCERÍA	VULCANIZADO	MANTENIMIENTO (9.2)	COMPONENTES

AVERÍA MECÁNICA POR LA QUE INGRESA

Fuga de Agua x motor

Revisado por:

REPARACIÓN EFECTUADA

TAREA	Código de reparación	Hora de Inicio	Hora de Finalización
Se cambio abrazaderas			
de manguera de agua	1	12:00	12:25
se prueba OK			

PERSONAL TÉCNICO

Técnicos Mecánicos	Código Personal
Correa W. (RT)	

Antes de la entrega del vehículo de mantenimiento hay que comprobar:

CONTROL RUTINARIO	OK
1.- Fugas de aire, aceite, combustible	
2.- Roce de cañerías y mangueras	
3.- Válvulas de rebose	
4.- Fuelles	
5.- Revisión de tajes templadores	
6.- Limpieza de Prefiltro	

CARROCERÍA	OK
1.- Revisión de cartuchos centrales	
2.- Revisión de rieles y guardapolvos	
3.- Revisión de parantes y asideros	
4.- Revisión de rampas y su funcionamiento	
5.- Revisión de amarras de acordeón	
6.- Revisión de cofres	

RESPONSABLE DE LA REPARACIÓN MECÁNICA [firma]

OBSERVACIONES LUEGO DE LA REPARACIÓN

Técnico de C.C.:

FORM.: F-GM-005

FORMULARIO F-GM-005	EMPRESA PÚBLICA METROPOLITANA DE TRANSPORTE DE PASAJEROS DE QUITO GERENCIA TÉCNICA HOJA DE ORDEN DE TRABAJO	QUITO EPMTP

Trole ☐ Sur Oriental ☐ Central Norte ☐ Sur Occidental ☐ Ecovía ☐ EPQ ☐

1. RECEPCIÓN

TROLE Nº

F. Ingreso	Hora Ingreso	F. Salida	Hora Salida	Kilometraje	Conductor	Recepcionista

ACCESORIOS: Amplificador ☐ Micrófono ☐ Motorola ☐ Espejos ☐ Extintor ☐ Pértigas ☐ Selector de agujas ☐ Botiquín ☐

HOJA DE TRABAJO ELECTRÓNICO

ELECTRÓNICA	LABORATORIO	TELECOMUNICACIONES	MANTENIMIENTO (9

AVERÍA ELECTRÓNICA POR LA QUE INGRESA

Revisado por:

REPARACIÓN EFECTUADA

TAREA	Código de reparación	Hora de Inicio	Hora de Finalización

PERSONAL TÉCNICO

Técnicos, Mecánicos	Código Persona

Antes de la entrega del vehículo de mantenimiento hay que comprobar:

CONTROL RUTINARIO	OK
1 - Acoplamiento	
2 - Subir bajar trolos y bloqueo	
3 - Tacógrafo	
4 - Alarma de articulación	
5 - Compresor	
6 - Pitos	
7 - Bloqueo rampas	
8 - Zéla de emergencia	
9 - Pulsador T. Nula	
10 - Audio Int. y Motorola	

CARROCERÍA	OK
1 - Manómetro de tablero	
2 - Sensibilidad de puertas	
3 - Luces, Faros, Helógenos	
4 - Funcionamiento de motor de plumas	
5 - Palanca de luces	
6 - Rodamientos de motor	

RESPONSABLE DE LA REPARACIÓN MECÁNICA

OBSERVACIONES LUEGO DE LA REPARACIÓN

Técnica de C.C

FORM.: F-GM-

25823

Auxilio movil CRT 2

FORMULARIO F-GM-005	EMPRESA PÚBLICA METROPOLITANA DE TRANSPORTE DE PASAJEROS DE QUITO GERENCIA TÉCNICA **HOJA DE ORDEN DE TRABAJO**	QUITO

Trole ☐ Sur Oriental ☐ Central Norte ☐ Sur Occidental ☐ Ecovía ☐ EPQ ☐

1. RECEPCIÓN

TROLE Nº 04

F. Ingreso	Hora Ingreso	F. Salida	Hora Salida	Kilometraje	Conductor	Recepcionis
25/06/17	12:35			129820	Vizuete	

ACCESORIOS: Amplificador ☑ Micrófono ☑ Motorola ☑ Espejos ☑ Extintor ☑ Pértigas ☑ Selector de agujas ☐ Botiquín

HOJA DE TRABAJO MECÁNICO

MECÁNICA	CARROCERÍA	VULCANIZADO	MANTENIMIENTO (9.2)	COMPONENTES

AVERÍA MECÁNICA POR LA QUE INGRESA

Bloqueado o E/D

Revisado por:

REPARACIÓN EFECTUADA

TAREA	Código de reparación	Hora de Inicio	Hora de Finalización
se revisa fuga de aire 3 que se [illegible] trasladado a ZT	34	12:40	13:15

PERSONAL TÉCNICO

Técnicos Mecánicos	Código Persor
Corrco W	

Antes de la entrega del vehículo de mantenimiento hay que comprobar:

CONTROL RUTINARIO	OK
1.- Fugas de aire, aceite, combustible	
2.- Roce de cañerías y mangueras	
3.- Válvulas de rebose	
4.- Fuelles	
5.- Revisión de bujes templadores	
6.- Limpieza de Prefiltro	

CARROCERÍA	OK
1.- Revisión de cartuchos centrales	
2.- Revisión de rótulas y guardapolvos	
3.- Revisión de pasantes y asideros	
4.- Revisión de rampas y su funcionamiento	
5.- Revisión de amarras de acordeón	
6.- Revisión de cintres	

RESPONSABLE DE LA REPARACIÓN MECÁNICA [signature]

OBSERVACIONES LUEGO DE LA REPARACIÓN

Técnico de C.C.

FORMULARIO F-GM-005	EMPRESA PÚBLICA METROPOLITANA DE TRANSPORTE DE PASAJEROS DE QUITO GERENCIA TÉCNICA HOJA DE ORDEN DE TRABAJO	QUITO EPMTP

'role ☐ Sur Oriental ☐ Central Norte ☐ Sur Occidental ☐ Ecovía ☐ EPQ ☐

RECEPCIÓN TROLE Nº

Ingreso	Hora Ingreso	F. Salida	Hora Salida	Kilometraje	Conductor	Recepcionista

CESORIOS: Amplificador ☐ Micrófono ☐ Motorola ☐ Espejos ☐ Extintor ☐ Pértigas ☐ Selector de agujas ☐ Botiquín ☐

HOJA DE TRABAJO MECÁNICO

MECÁNICA	CARROCERÍA	VULCANIZADO	MANTENIMIENTO (9.2)	COMPONENTES

'ERIA MECÁNICA POR LA QUE INGRESA

Revisado por

REPARACIÓN EFECTUADA

TAREA	Código de reparación	Hora de Inicio	Hora de Finalización

PERSONAL TÉCNICO

Técnicos Mecánicos	Código Personal

Antes de la entrega del vehículo de mantenimiento hay que comprobar:

CONTROL RUTINARIO	OK
- Fugas de aire, aceite, combustible	
- Roce de cañerías y mangueras	
- Válvulas de rebose	
- Fuelles	
- Revision de bujes templadores	
- Limpieza de Prefiltro	

CARROCERÍA	OK
1.- Revision de cartuchos centrales	
2.- Revisión de rolines y guardapolvos	
3.- Revisión de parantes y asideros	
4.- Revisión de rampas y su funcionamiento	
5.- Revision de amarras de acordeón	
6.- Revisión de coires	

RESPONSABLE DE LA REPARACIÓN MECÁNICA _____

OBSERVACIONES LUEGO DE LA REPARACIÓN

Técnica de C.C.:

FORM.: F-GM-005

25822

230

AUXILIO RUTA MOVIL R1

FORMULARIO F-GM-005

EMPRESA PÚBLICA METROPOLITANA DE TRANSPORTE DE PASAJEROS DE QUITO
GERENCIA TÉCNICA

HOJA DE ORDEN DE TRABAJO

QUITO

Trole ☐ Sur Oriental ☐ Central Norte ☐ Sur Occidental ☐ Ecovía ☐ EPQ ☐

1. RECEPCIÓN

64547

TROLE Nº 56

F. Ingreso	Hora Ingreso	F. Salida	Hora Salida	Kilometraje	Conductor	Recepcionista
24/06/17	10:00			49790	MV.	WL

ACCESORIOS: Amplificador ☑ Micrófono ☐ Motorola ☐ Espejos ☐ Extintor ☐ Pértigas ☐ Selector de agujas ☐ Botiquín ☐

HOJA DE TRABAJO MECÁNICO

MECÁNICA	CARROCERÍA	VULCANIZADO	MANTENIMIENTO (9.2)	COMPONENTES

AVERÍA MECÁNICA POR LA QUE INGRESA

Bloqueado en Amoruman

Revisado por:

REPARACIÓN EFECTUADA

TAREA	Código de reparación	Hora de Inicio	Hora de Finalización
se revisa y se encuentra roto cañería pulmón 3 eje lado derecho / se elimino fuga y se traslada a Taller	33	10:00	11:50

PERSONAL TÉCNICO

Técnicos Mecánicos	Código Personal
Calleo W.	

Antes de la entrega del vehículo de mantenimiento hay que comprobar:

CONTROL RUTINARIO	OK
1.- Fugas de aire, aceite, combustible	
2.- Roce de cañerías y mangueras	
3.- Válvulas de rebose	
4.- Fuelles	
5.- Revisión de lazos templadores	
6.- Limpieza de Prefiltro	

CARROCERÍA	OK
1.- Revisión de cartuchos centrales	
2.- Revisión de rolinas y guardapolvos	
3.- Revisión de parantes y asideros	
4.- Revisión de rampas y su funcionamiento	
5.- Revisión de amarras de acordeón	
6.- Revisión de cofres	

RESPONSABLE DE LA REPARACIÓN MECÁNICA [firma]

OBSERVACIONES LUEGO DE LA REPARACIÓN

Técnico de C.C.

FORM.: F-GM-00

105437

FORMULARIO F-GM-005	EMPRESA PÚBLICA METROPOLITANA DE TRANSPORTE DE PASAJEROS DE QUITO GERENCIA TÉCNICA HOJA DE ORDEN DE TRABAJO	QUITO

role ☐ Sur Oriental ☐ Central Norte ☐ Sur Occidental ☐ Ecovía ☐ EPQ ☐

RECEPCIÓN TROLE Nº

Ingreso	Hora Ingreso	F. Salida	Hora Salida	Kilometraje	Conductor	Recepcionista

CESORIOS: Amplificador ☐ Micrófono ☐ Motorola ☐ Espejos ☐ Extintor ☐ Pértigas ☐ Selector de agujas ☐ Botiquín ☐

HOJA DE TRABAJO MECÁNICO

MECÁNICA	CARROCERÍA	VULCANIZADO	MANTENIMIENTO (9.2)	COMPONENTES

ERÍA MECÁNICA POR LA QUE INGRESA

Revisado por

REPARACIÓN EFECTUADA

TAREA	Código de reparación	Hora de Inicio	Hora de Finalización

PERSONAL TÉCNICO

Técnicos Mecánicos	Código Personal

Antes de la entrega del vehículo de mantenimiento hay que comprobar:

CONTROL RUTINARIO	OK
- Fugas de aire, aceite, combustible	
- Roce de cañerías y mangueras	
Válvulas de rebose	
- Fuelles	
- Revision de bujes templadores	
- Limpieza de Prefiltro	

CARROCERÍA	OK
1.- Revision de cartuchos centrales	
2.- Revision de rolines y guardapolvos	
3.- Revision de parantes y asideros	
4.- Revision de rampas y su funcionamiento	
5.- Revision de amarras de acordeón	
6.- Revisión de cofres	

RESPONSABLE DE LA REPARACIÓN MECÁNICA _____

OBSERVACIONES LUEGO DE LA REPARACIÓN

Técnica de C.C.

FORM.: F-GM-005

25827

FORMULARIO F-GM-005

EMPRESA PÚBLICA METROPOLITANA DE TRANSPORTE DE PASAJEROS DE QUITO
GERENCIA TÉCNICA
HOJA DE ORDEN DE TRABAJO

QUITO

Trole ☐ Sur Oriental ☐ Central Norte ☐ Sur Occidental ☐ Ecovía ☐ EPQ ☐

1. RECEPCIÓN

TROLE Nº 85

F. Ingreso	Hora Ingreso	F. Salida	Hora Salida	Kilometraje	Conductor	Recepcionis
23/06/17	20:15		21:10	864120	Hidalgo G	

ACCESORIOS: Amplificador ☐ Micrófono ☐ Motorola ☐ Espejos ☐ Extintor ☐ Pértigas ☐ Selector de agujas ☐ Botiquín ☐

HOJA DE TRABAJO MECÁNICO

MECÁNICA	CARROCERÍA	VULCANIZADO	MANTENIMIENTO (9.2)	COMPONENTES

AVERÍA MECÁNICA POR LA QUE INGRESA

Rota manguera de refrigerante

Revisado por:

REPARACIÓN EFECTUADA

TAREA	Código de reparación	Hora de Inicio	Hora de Finalización
Se cambia rota manguera			
de guardiamiento de la caja			
se lleva a 8T			

PERSONAL TÉCNICO

Técnicos Mecánicos	Código Perso
Jhonny Lozano	

Antes de la entrega del vehículo de mantenimiento hay que comprobar:

CONTROL RUTINARIO	OK
1.- Fugas de aire, aceite, combustible	
2.- Roce de cañerías y mangueras	
3.- Válvulas de rebose	
4.- Fuelles	
5.- Revisión de tejes templadores	
6.- Limpieza de Prefiltro	

CARROCERÍA	OK
1.- Revisión de cartuchos centrales	
2.- Revisión de rutinas y guardapolvos	
3.- Revisión de parantes y asideros	
4.- Revisión de rampas y su funcionamiento	
5.- Revisión de anormas de acordeón	
6.- Revisión de cintras	

RESPONSABLE DE LA REPARACIÓN MECÁNICA ____________

OBSERVACIONES LUEGO DE LA REPARACIÓN

Técnica de C.C.:

FORM.: F-GM-0

FORMULARIO F-GM-005	EMPRESA PÚBLICA METROPOLITANA DE TRANSPORTE DE PASAJEROS DE QUITO GERENCIA TÉCNICA HOJA DE ORDEN DE TRABAJO	QUITO EPMTP

Trole ☐ Sur Oriental ☐ Central Norte ☐ Sur Occidental ☐ Ecovia ☐ EPQ ☐

RECEPCIÓN TROLE Nº

Ingreso	Hora Ingreso	F. Salida	Hora Salida	Kilometraje	Conductor	Recepcionista

CESORIOS: Amplificador ☐ Micrófono ☐ Motorola ☐ Espejos ☐ Extintor ☐ Pértigas ☐ Selector de agujas ☐ Botiquín ☐

HOJA DE TRABAJO MECÁNICO

MECÁNICA	CARROCERÍA	VULCANIZADO	MANTENIMIENTO (9.2)	COMPONENTES

ERÍA MECÁNICA POR LA QUE INGRESA

Revisado por

REPARACIÓN EFECTUADA

TAREA	Código de reparación	Hora de Inicio	Hora de Finalización

PERSONAL TÉCNICO

Técnicos Mecánicos	Código Personal

Antes de la entrega del vehículo de mantenimiento hay que comprobar:

CONTROL RUTINARIO	OK
Fugas de aire, aceite, combustible	
Roce de cañerías y mangueras	
Válvulas de rebose	
Fuelles	
Revision de bujes templadores	
Limpieza de Prefiltro	

CARROCERÍA	OK
1.- Revision de cartuchos centrales	
2.- Revisión de rolinas y guardapolvos	
3.- Revisión de parantes y asideros	
4.- Revision de rampas y su funcionamiento	
5.- Revision de amarres de acordeon	
6.- Revision de cofres	

RESPONSABLE DE LA REPARACIÓN MECÁNICA _____

OBSERVACIONES LUEGO DE LA REPARACIÓN

Técnica de C.C.:

FORM.: F-GM-005

25766 228

FORMULARIO F-GM-005	EMPRESA PÚBLICA METROPOLITANA DE TRANSPORTE DE PASAJEROS DE QUITO GERENCIA TÉCNICA **HOJA DE ORDEN DE TRABAJO**	QUITO

Trole [x] Sur Oriental [ ] Central Norte [ ] Sur Occidental [ ] Ecovía [ ] EPO [ ]

1. RECEPCIÓN

TROLE Nº 97

F. Ingreso	Hora Ingreso	F. Salida	Hora Salida	Kilometraje	Conductor	Recepcionist
23/06/17	09:15	23/06/17	09:35	287443	Escobar C	—

ACCESORIOS Amplificador [x] Microfono [x] Motorola [x] Espejos [x] Extintor [x] Pértigas [x] Selector de agujas [x] Botiquín

HOJA DE TRABAJO ELECTRÓNICO

ELECTRONICA	LABORATORIO	TELECOMUNICACIONES	MANTENIMIENTO (9.1
/			

AVERIA ELECTRONICA POR LA QUE INGRESA

Patín barra 179 suelto

Revisado por:

REPARACIÓN EFECTUADA

TAREA	Código de reparación	Hora de Inicio	Hora de Finalización
Se coloca patín barra 179.			

PERSONAL TÉCNICO

Técnicos Mecánicos	Código Persor
Fabián Valdivieso	

Antes de la entrega del vehiculo de mantenimiento hay que comprobar:

CONTROL RUTINARIO	OK
1.- Acoplamiento	✓
2.- Subir, bajar troles y bloqueo	✓
3.- Tacografo	✓
4.- Alarma de articulación	✓
5.- Compresor	✓
6.- Pisos	✓
7.- Bloqueo rampas	✓
8.- Zeta de emergencia	✓
9.- Pulsador T fuera	
10.- Audio Int. + Motorola	

CARROCERÍA	OK
1.- Manometro de tablero	✓
2.- Sensibilidad de puertas	✓
3.- Luces, Faros, Halógenos	✓
4.- Funcionamiento de motor de plumas	✓
5.- Palanca de luces	
6.- Rodamientos de motor	

RESPONSABLE DE LA REPARACION MECANICA [signature]

OBSERVACIONES LUEGO DE LA REPARACIÓN

Técnico de C.C.

FORM.: F-GM-

FORMULARIO F-GM-005	EMPRESA PÚBLICA METROPOLITANA DE TRANSPORTE DE PASAJEROS DE QUITO GERENCIA TÉCNICA HOJA DE ORDEN DE TRABAJO	QUITO EPMTP

Trole ☐ Sur Oriental ☐ Central Norte ☐ Sur Occidental ☐ Ecovía ☐ EPQ ☐

1. RECEPCIÓN

TROLE Nº

F. Ingreso	Hora Ingreso	F. Salida	Hora Salida	Kilometraje	Conductor	Recepcionista

ACCESORIOS: Amplificador ☐ Micrófono ☐ Motorola ☐ Espejos ☐ Extintor ☐ Pértigas ☐ Selector de agujas ☐ Botiquín ☐

HOJA DE TRABAJO MECÁNICO

MECÁNICA	CARROCERÍA	VULCANIZADO	MANTENIMIENTO (9.2)	COMPONENTE

AVERÍA MECÁNICA POR LA QUE INGRESA

Revisado por

REPARACIÓN EFECTUADA

TAREA	Código de reparación	Hora de Inicio	Hora de Finalización

PERSONAL TÉCNICO

Técnicos Mecánicos	Código Personal

Antes de la entrega del vehículo de mantenimiento hay que comprobar:

CONTROL RUTINARIO	OK
1 - Fugas de aire, aceite, combustible	
2 - Roce de cañerías y mangueras	
3 - Válvulas de rebose	
4 - Fuelles	
5 - Revisión de bujes templadores	
6 - Limpieza de Prefiltro	

CARROCERÍA	OK
1.- Revisión de cartuchos centrales	
2.- Revisión de rolinas y guardapolvos	
3.- Revisión de parantes y asideros	
4.- Revisión de rampas y su funcionamiento	
5.- Revisión de amarras de acordeón	
6.- Revisión de cofres	

RESPONSABLE DE LA REPARACIÓN MECÁNICA _____

OBSERVACIONES LUEGO DE LA REPARACIÓN

Técnica de C.C.:

FORM.: F-GM-005

25826   JUL 2?

FORMULARIO F-GM-005	EMPRESA PÚBLICA METROPOLITANA DE TRANSPORTE DE PASAJEROS DE QUITO GERENCIA TÉCNICA HOJA DE ORDEN DE TRABAJO	QUITO

Trole ☐ Sur Oriental ☐ Central Norte ☐ Sur Occidental ☐ Ecovía ☐ EPQ ☐

1. RECEPCIÓN

TROLE Nº 78

F. Ingreso	Hora Ingreso	F. Salida	Hora Salida	Kilometraje	Conductor	Recepcionista
23/06/11	14:50	15:30	16:15	43875	TAO	

ACCESORIOS: Amplificador ☐ Micrófono ☐ Motorola ☐ Espejos ☐ Extintor ☐ Pértigas ☐ Selector de agujas ☐ Botiquín ☐

HOJA DE TRABAJO MECÁNICO

MECÁNICA	CARROCERÍA	VULCANIZADO	MANTENIMIENTO (9.2)	COMPONENTES

AVERÍA MECÁNICA POR LA QUE INGRESA

Rota manguera de refrigerante

Revisado por:

REPARACIÓN EFECTUADA

TAREA	Código de reparación	Hora de Inicio	Hora de Finalización
Se cambió manguera			
rota			

PERSONAL TÉCNICO

Técnicos Mecánicos	Código Perso
Jhonny [illegible]	

Antes de la entrega del vehículo de mantenimiento hay que comprobar:

CONTROL RUTINARIO	OK
1.- Fugas de aire, aceite, combustible	
2.- Roce de cañerías y mangueras	
3.- Válvulas de rebose	
4.- Fuelles	
5.- Revision de lujes templadores	
6.- Limpieza de Prefiltro	

CARROCERÍA	OK
1.- Revisión de cartuchos centrales	
2.- Revisión de rutinas y guardapolvos	
3.- Revisión de pasamanos y asideros	
4.- Revision de rampas y su funcionamiento	
5.- Revision de amarras de acordeón	
6.- Revisión de cofres	

RESPONSABLE DE LA REPARACIÓN MECÁNICA ____________

OBSERVACIONES LUEGO DE LA REPARACIÓN

Técnico de C.C.:

FORM.: F-GM

FORMULARIO F-GM-005	EMPRESA PÚBLICA METROPOLITANA DE TRANSPORTE DE PASAJEROS DE QUITO GERENCIA TÉCNICA **HOJA DE ORDEN DE TRABAJO**	QUITO EPMTP

Trole ☐ Sur Oriental ☐ Central Norte ☐ Sur Occidental ☐ Ecovía ☐ EPQ ☐

1. RECEPCIÓN

TROLE Nº

F.Ingreso	Hora Ingreso	F.Salida	Hora Salida	Kilometraje	Conductor	Recepcionista

ACCESORIOS: Amplificador ☐ Microfono ☐ Motorola ☐ Espejos ☐ Extintor ☐ Pértigas ☐ Selector de agujas ☐ Boliquin ☐

HOJA DE TRABAJO ELECTRÓNICO

ELECTRÓNICA	LABORATORIO	TELECOMUNICACIONES	MANTENIMIENTO

AVERÍA ELECTRÓNICA POR LA QUE INGRESA

Revisado por:

REPARACIÓN EFECTUADA

TAREA	Código de reparación	Hora de Inicio	Hora de Finalización

PERSONAL TÉCNICO

Técnicos Mecánicos	Código Personal

Antes de la entrega del vehículo de mantenimiento hay que comprobar:

CONTROL RUTINARIO	OK
1.- Acoplamiento	
2.- Subir bajar trolas y bloqueo	
3.- Tacógrafo	
4.- Alarma de articulación	
5.- Compresor	
6.- Pitos	
7.- Bloqueo rampas	
8.- Zéta de emergencia	
9.- Pulsador T. Nula	
10.- Audio Int. y Motorola	

CARROCERÍA	OK
1.- Manómetro de tablero	
2.- Sensibilidad de puertas	
3.- Luces, Faros, Halógenos	
4.- Funcionamiento de motor de plumas	
5.- Palanca de luces	
6.- Rodamientos de motor	

RESPONSABLE DE LA REPARACION MECÁNICA _____

OBSERVACIONES LUEGO DE LA REPARACIÓN

Técnica de C.C.

FORM.: F-GM-005

226

25828

FORMULARIO F-GM-005

EMPRESA PÚBLICA METROPOLITANA DE TRANSPORTE DE PASAJEROS DE QUITO
GERENCIA TÉCNICA
HOJA DE ORDEN DE TRABAJO

QUITO

Trole ☐ Sur Oriental ☐ Central Norte ☐ Sur Occidental ☐ Ecovía ☐ EPQ ☐

1. RECEPCIÓN

TROLE Nº 78

F. Ingreso	Hora Ingreso	F. Salida	Hora Salida	Kilometraje	Conductor	Recepcionista
23/06/17	20:05		20:35	735875	FOGACHO	

ACCESORIOS: Amplificador ☐ Micrófono ☐ Motorola ☐ Espejos ☐ Extintor ☐ Pértigas ☐ Selector de agujas ☐ Botiquín ☐

HOJA DE TRABAJO MECÁNICO

MECÁNICA	CARROCERÍA	VULCANIZADO	MANTENIMIENTO (9.2)	COMPONENTES

AVERÍA MECÁNICA POR LA QUE INGRESA

ROTA MANGUERA DEL RADIADOR

Revisado por:

REPARACIÓN EFECTUADA

TAREA	Código de reparación	Hora de Inicio	Hora de Finalización
SE CAMBIA DE MANGUERA Y			
SE COLOCA REFRIGERANTE			

PERSONAL TÉCNICO

Técnicos Mecánicos	Código Personal
JHONNY LOZANO	

Antes de la entrega del vehículo de mantenimiento hay que comprobar:

CONTROL RUTINARIO	OK
1.- Fugas de aire, aceite, combustible	
2.- Roce de cañerías y mangueras	
3.- Válvulas de rebose	
4.- Fuelles	
5.- Revisión de tajes templadores	
6.- Limpieza de Prefiltro	

CARROCERÍA	OK
1.- Revisión de cartuchos centrales	
2.- Revisión de rieles y guardapolvos	
3.- Revisión de pasamanos y asideros	
4.- Revisión de rampas y su funcionamiento	
5.- Revisión de amarras de acordeón	
6.- Revisión de cintas	

RESPONSABLE DE LA REPARACIÓN MECÁNICA ____________________

OBSERVACIONES LUEGO DE LA REPARACIÓN

Técnico de C.C.:

FORM.: F-GM-005

FORMULARIO F-GM-005	EMPRESA PÚBLICA METROPOLITANA DE TRANSPORTE DE PASAJEROS DE QUITO GERENCIA TÉCNICA **HOJA DE ORDEN DE TRABAJO**	QUITO EPMTP

Trole ☐ Sur Oriental ☐ Central Norte ☐ Sur Occidental ☐ Ecovía ☐ EPQ ☐

1. RECEPCIÓN

TROLE Nº

F Ingreso	Hora Ingreso	F Salida	Hora Salida	Kilometraje	Conductor	Recepcionista

ACCESORIOS: Amplificador ☐ Micrófono ☐ Motorola ☐ Espejos ☐ Extintor ☐ Pértigas ☐ Selector de agujas ☐ Botiquín ☐

HOJA DE TRABAJO ELECTRÓNICO

ELECTRÓNICA	LABORATORIO	TELECOMUNICACIONES	MANTENIMIENTO

AVERÍA ELECTRÓNICA POR LA QUE INGRESA

Revisado por:

REPARACIÓN EFECTUADA

TAREA	Código de reparación	Hora de Inicio	Hora de Finalización

PERSONAL TÉCNICO

Técnicos Mecánicos	Código Personal

Antes de la entrega del vehículo de mantenimiento hay que comprobar:

CONTROL RUTINARIO	OK
1.- Acoplamiento	
2.- Subir, bajar trolea y bloqueo	
3.- Tacógrafo	
4.- Alarma de articulación	
5.- Compresor	
6.- Pitos	
7.- Bloqueo rampas	
8.- Zeta de emergencia	
9.- Pulsador T.Nula	
10.- Audio Int.y Motorola	

CARROCERÍA	OK
1.- Manómetro de tablero	
2.- Sensibilidad de puertas	
3.- Luces, Faros, Halógenos	
4.- Funcionamiento de motor de plumas	
5.- Palanca de luces	
6.- Rodamientos de motor	

RESPONSABLE DE LA REPARACIÓN MECÁNICA

OBSERVACIONES LUEGO DE LA REPARACIÓN

Técnica de C.C.

FORM.: F-GM-0

25765 225

FORMULARIO F-GM-005	EMPRESA PÚBLICA METROPOLITANA DE TRANSPORTE DE PASAJEROS DE QUITO GERENCIA TÉCNICA HOJA DE ORDEN DE TRABAJO	QUITO

Trole ☑ Sur Oriental ☐ Central Norte ☐ Sur Occidental ☐ Ecovía ☐ EPQ ☐

1. RECEPCIÓN

TROLE Nº 42

F. Ingreso	Hora Ingreso	F. Salida	Hora Salida	Kilometraje	Conductor	Recepcionis
23/06/17	12:00	23/06/17	12:40	144357	Paladines	—

ACCESORIOS: Amplificador ☑ Micrófono ☑ Motorola ☑ Espejos ☑ Extintor ☑ Pértigas ☑ Selector de agujas ☑ Botiquín

HOJA DE TRABAJO MECÁNICO

MECÁNICA	CARROCERÍA	VULCANIZADO	MANTENIMIENTO (9.2)	COMPONENTES
/				

AVERIA MECÁNICA POR LA QUE INGRESA

No enciende a Diesel

Revisado por

REPARACIÓN EFECTUADA

TAREA	Código de reparación	Hora de Inicio	Hora de Finalización
Se purga sistema de			
combustible / Se prueba ok			

PERSONAL TÉCNICO

Técnicos Mecánicos	Código Person
Fabian Valdiviezo	

Antes de la entrega del vehículo de mantenimiento hay que comprobar:

CONTROL RUTINARIO	OK
1 - Fugas de aire, aceite combustible	
2 - Roce de cadenas y mangueras	
3 - Válvulas de rebose	
4 - Fuelles	
5 - Revisión de lazos tensadores	
6 - Limpieza de Prefiltro	

CARROCERÍA	OK
1 - Revisión de cartuchos centrales	
2 - Revisión de cortinas y guardapolvos	
3 - Revisión de pasantes y asideros	
4 - Revisión de rampas y su funcionamiento	
5 - Revisión de amarras de acordeón	
6 - Revisión de cables	

RESPONSABLE DE LA REPARACIÓN MECÁNICA

OBSERVACIONES LUEGO DE LA REPARACION

Técnica de C.C.

FORM.: F-GM-00

ORMULARIO F-GM-005	EMPRESA PÚBLICA METROPOLITANA DE TRANSPORTE DE PASAJEROS DE QUITO GERENCIA TÉCNICA **HOJA DE ORDEN DE TRABAJO**	QUITO

le ☐ Sur Oriental ☐ Central Norte ☐ Sur Occidental ☐ Ecovía ☐ EPQ ☐

:ECEPCION

TROLE Nº

ngreso	Hora Ingreso	F. Salida	Hora Salida	Kilometraje	Conductor	Recepcionista

:SORIOS Amplificador ☐ Micrófono ☐ Motorola ☐ Espejos ☐ Extintor ☐ Pértigas ☐ Selector de agujas ☐ Botiquín ☐

HOJA DE TRABAJO MECÁNICO

MECÁNICA	CARROCERÍA	VULCANIZADO	MANTENIMIENTO (9.2)	COMPONENTES

RIA MECÁNICA POR LA QUE INGRESA

Revisado por

REPARACIÓN EFECTUADA

TAREA	Código de reparación	Hora de Inicio	Hora de Finalización

PERSONAL TÉCNICO

Técnicos Mecánicos	Código Personal

ntes de la entrega del vehículo de mantenimiento hay que comprobar:

CONTROL RUTINARIO	OK
Fugas de aire, aceite, combustible	
Roce de cañerías y mangueras	
Válvulas de reboso	
Fuelles	
Revisión de bujes templadores	
Limpieza de Prefiltro	

CARROCERÍA	OK
1.- Revision de cartuchos centrales	
2.- Revisión de rolines y guardapolvos	
3.- Revisión de parantes y asideros	
4.- Revision de rampas y su funcionamiento	
5.- Revision de amarres de acordsón	
6.- Revision de cofres	

RESPONSABLE DE LA REPARACIÓN MECÁNICA _____

OBSERVACIONES LUEGO DE LA REPARACIÓN

Técnica de C.C.:

FORM.: F-GM-005

25721 224

FORMULARIO F-GM-005

EMPRESA PÚBLICA METROPOLITANA DE TRANSPORTE DE PASAJEROS DE QUITO
GERENCIA TÉCNICA
HOJA DE ORDEN DE TRABAJO

QUI

Trole ☐ Sur Oriental ☐ Central Norte ☐ Sur Occidental ☐ Ecovía ☐ EPQ ☐

1. RECEPCIÓN

TROLE Nº 79

F Ingreso	Hora Ingreso	F Salida	Hora Salida	Kilometraje	Conductor	Recepcio
22/06/17	17:20		17:40	871776	Bonilla L.	

ACCESORIOS Amplificador ☐ Micrófono ☐ Motorola ☐ Espejos ☐ Extintor ☐ Pértigas ☐ Selector de agujas ☐ Botiquí

HOJA DE TRABAJO ELECTRÓNICO

ELECTRONICA	LABORATORIO	TELECOMUNICACIONES	MANTENIMIENTO

AVERIA ELECTRONICA POR LA QUE INGRESA

No ABRE P1

Revisado por:

REPARACIÓN EFECTUADA

TAREA	Código de reparación	Hora de Inicio	Hora de Finalizació
SE REGULA TEMPORIZADOR			
DE APERTURA DE P1			

PERSONAL TÉCNICO

Técnicos Mecánicos	Código Pers
JHONNY LOZANO	

Antes de la entrega del vehículo de mantenimiento hay que comprobar:

CONTROL RUTINARIO	OK
1.- Acoplamiento	
2.- Subir, bajar troles y bloqueo	
3.- Tacógrafo	
4.- Alarma de articulación	
5.- Compresor	
6.- Pitos	
7.- Bloqueo rampas	
8.- Zeta de emergencia	
9.- Pulsador T Nula	
10.- Audio Int. y Motorola	

CARROCERÍA	OK
1.- Manómetro de tablero	
2.- Sensibilidad de puertas	
3.- Luces, Faros, Halógenos	
4.- Funcionamiento de motor de plumas	
5.- Palanca de luces	
6.- Rodamientos de motor	

RESPONSABLE DE LA REPARACION MECANICA

OBSERVACIONES LUEGO DE LA REPARACION

Técnico de C.C.

FORMULARIO F-GM-005	EMPRESA PÚBLICA METROPOLITANA DE TRANSPORTE DE PASAJEROS DE QUITO GERENCIA TÉCNICA **HOJA DE ORDEN DE TRABAJO**	QUITO

ole ☐ Sur Oriental ☐ Central Norte ☐ Sur Occidental ☐ Ecovía ☐ EPQ ☐

RECEPCIÓN

TROLE Nº

Ingreso	Hora Ingreso	F. Salida	Hora Salida	Kilometraje	Conductor	Recepcionista

ESORIOS: Amplificador ☐ Micrófono ☐ Motorola ☐ Espejos ☐ Extintor ☐ Pértigas ☐ Selector de agujas ☐ Botiquín ☐

HOJA DE TRABAJO MECÁNICO

MECÁNICA	CARROCERÍA	VULCANIZADO	MANTENIMIENTO (9.2)	COMPONENTES

ERÍA MECÁNICA POR LA QUE INGRESA

Revisado por

REPARACIÓN EFECTUADA

TAREA	Código de reparación	Hora de Inicio	Hora de Finalización

PERSONAL TÉCNICO

Técnicos Mecánicos	Código Personal

Antes de la entrega del vehículo de mantenimiento hay que comprobar:

CONTROL RUTINARIO	OK
Fugas de aire, aceite, combustible	
Roce de cañerías y mangueras	
Válvulas de rebose	
Fuelles	
Revisión de bujes templadores	
Limpieza de Prefiltro	

CARROCERÍA	OK
1.- Revisión de cartuchos centrales	
2.- Revisión de rolines y guardapolvos	
3.- Revisión de parantes y asideros	
4.- Revisión de rampas y su funcionamiento	
5.- Revisión de amarras de acordeón	
6.- Revisión de cofres	

RESPONSABLE DE LA REPARACIÓN MECÁNICA _____

OBSERVACIONES LUEGO DE LA REPARACIÓN

Técnica de C.C.

FORM.: F-GM-005

25720 223

FORMULARIO F-GM-005	EMPRESA PÚBLICA METROPOLITANA DE TRANSPORTE DE PASAJEROS DE QUITO GERENCIA TÉCNICA HOJA DE ORDEN DE TRABAJO	QUI

Trole ☐ Sur Oriental ☐ Central Norte ☐ Sur Occidental ☐ Ecovía ☐ EPQ ☐

1. RECEPCIÓN

TROLE Nº 113

F Ingreso	Hora ingreso	F. Salida	Hora Salida	Kilometraje	Conductor	Recepci
22/06/17	15:15		16:05.	500661.	Molina M.	

ACCESORIOS Amplificador ☐ Micrófono ☐ Motorola ☐ Espejos ☐ Extintor ☐ Pértigas ☐ Selector de agujas ☐ Botq

HOJA DE TRABAJO ELECTRÓNICO

ELECTRONICA	LABORATORIO	TELECOMUNICACIONES	MANTENIMIENTO

AVERIA ELECTRÓNICA POR LA QUE INGRESA

AV. P3 / Calibrar voces

Revisado por:

REPARACIÓN EFECTUADA

TAREA	Código de reparación	Hora de Inicio	Hora de Finalizac
Se coloca toerca en brazo			
inferior de P3			
Se calibra posición mínima			

PERSONAL TECNICO

Técnicos Mecánicos	Código Per
Jhonny Ocaño	

Antes de la entrega del vehiculo de mantenimiento hay que comprobar:

CONTROL RUTINARIO	OK
1.- Acoplamiento	
2.- Subir hapa troles y bloqueo	
3.- Tacografo	
4.- Alarma de articulacio	
5.- Compresor	
6.- Pitos	
7.- Bloqueo rampas	
8.- Zeta de emergencia	
9.- Pulsador T Nula	
10.- Audio Int. y Motorola	

CARROCERÍA	OK
1.- Manometro de tablero	
2.- Sensibilidad de puertas	
3.- Luces, Faros, Halógenos	
4.- Funcionamiento de motor de plumas	
5.- Palanca de luces	
6.- Rodamientos de motor	

RESPONSABLE DE LA REPARACIÓN MECÁNICA

OBSERVACIONES LUEGO DE LA REPARACIÓN

Técnica de C.C.

FORM.: F-G

FORMULARIO F-GM-005

EMPRESA PÚBLICA METROPOLITANA DE TRANSPORTE DE PASAJEROS DE QUITO
GERENCIA TÉCNICA
HOJA DE ORDEN DE TRABAJO

QUITO EMMTP

Trole ☐ Sur Oriental ☐ Central Norte ☐ Sur Occidental ☐ Ecovía ☐ EPQ ☐

RECEPCIÓN TROLE Nº

F Ingreso	Hora Ingreso	F Salida	Hora Salida	Kilometraje	Conductor	Recepcionista

ACCESORIOS: Amplificador ☐ Micrófono ☐ Motorola ☐ Espejos ☐ Extintor ☐ Pértigas ☐ Selector de agujas ☐ Botiquín ☐

HOJA DE TRABAJO ELECTRÓNICO

ELECTRÓNICA	LABORATORIO	TELECOMUNICACIONES	MANTENIMIENTO (9

AVERÍA ELECTRÓNICA POR LA QUE INGRESA

Revisado por:

REPARACIÓN EFECTUADA

TAREA	Código de reparación	Hora de Inicio	Hora de Finalización

PERSONAL TÉCNICO

Técnicos Mecánicos	Código Personal

Antes de la entrega del vehículo de mantenimiento hay que comprobar:

CONTROL RUTINARIO	OK
1.- Acoplamiento	
2.- Subir bajar trolas y bloqueo	
3.- Tacógrafo	
4.- Alarma de articulación	
5.- Compresor	
6.- Pitos	
7.- Bloqueo rampas	
8.- Zeta de emergencia	
9.- Pulsador T.Nula	
10.- Audio Int. y Motorola	

CARROCERÍA	OK
1.- Manómetro de tablero	
2.- Sensibilidad de puertas	
3.- Luces, Faros, Halógenos	
4.- Funcionamiento de motor de plumas	
5.- Palanca de luces	
6.- Rodamientos de motor	

RESPONSABLE DE LA REPARACIÓN MECÁNICA

OBSERVACIONES LUEGO DE LA REPARACIÓN

Técnica de C.C.

FORM.: F-GM-005

29724

22

FORMULARIO F-GM-005	EMPRESA PÚBLICA METROPOLITANA DE TRANSPORTE DE PASAJEROS DE QUITO GERENCIA TÉCNICA HOJA DE ORDEN DE TRABAJO	QUITO

Trole [X] Sur Oriental [ ] Central Norte [ ] Sur Occidental [ ] Ecovía [ ] EPQ [ ]

1. RECEPCIÓN

TROLE Nº 92

F. Ingreso	Hora Ingreso	F. Salida	Hora Salida	Kilometraje	Conductor	Recepcionista
22/06/17	21:48					M.13

ACCESORIOS: Amplificador [ ] Micrófono [ ] Motorola [ ] Espejos [ ] Extintor [ ] Pértigas [ ] Selector de agujas [ ] Botiquín [ ]

HOJA DE TRABAJO ELECTRÓNICO

ELECTRÓNICA	LABORATORIO	TELECOMUNICACIONES	MANTENIMIENTO (9.1)
X			

AVERÍA ELECTRÓNICA POR LA QUE INGRESA

No desarrolla a diesel / No procede a

Revisado por

REPARACIÓN EFECTUADA

TAREA	Código de reparación	Hora de Inicio	Hora de Finalización
Se acciona con el transmisor			
del motor / No procede		21:48	22:00
a Electrico 2.T.			

PERSONAL TÉCNICO

Técnicos Mecánicos	Código Persona
Jhonny Villajo	

Antes de la entrega del vehículo de mantenimiento hay que comprobar:

CONTROL RUTINARIO	OK
1 - Acoplamiento	
2 - Subir bajar frenos y bloqueo	
3 - Tacógrafo	
4 - Alarma de articulación	
5 - Compresor	
6 - Pitos	
7 - Bloqueo rampas	
8 - Zeta de emergencia	
9 - Pisador T Nula	
10 - Audio Int. y Motorola	

CARROCERÍA	OK
1 - Manómetro de tablero	
2 - Sensibilidad de puertas	
3 - Luces, Faros, Halógenos	
4 - Funcionamiento de motor de plumas	
5 - Palanca de luces	
6 - Rodamientos de motor	

RESPONSABLE DE LA REPARACIÓN MECÁNICA

OBSERVACIONES LUEGO DE LA REPARACIÓN

Técnica de C.C.

FORM.: F-GM-0

ORMULARIO F-GM-005	EMPRESA PÚBLICA METROPOLITANA DE TRANSPORTE DE PASAJEROS DE QUITO GERENCIA TÉCNICA **HOJA DE ORDEN DE TRABAJO**	QUITO EPMTP

ole ☐ Sur Oriental ☐ Central Norte ☐ Sur Occidental ☐ Ecovia ☐ EPQ ☐

RECEPCIÓN TROLE Nº

ngreso	Hora Ingreso	F. Salida	Hora Salida	Kilometraje	Conductor	Recepcionista

SORIOS: Amplificador ☐ Micrófono ☐ Motorola ☐ Espejos ☐ Extintor ☐ Pértigas ☐ Selector de agujas ☐ Botiquín ☐

HOJA DE TRABAJO MECÁNICO

MECÁNICA	CARROCERÍA	VULCANIZADO	MANTENIMIENTO (9.2)	COMPONENTES

RIA MECÁNICA POR LA QUE INGRESA

Revisado por

REPARACIÓN EFECTUADA

TAREA	Código de reparación	Hora de Inicio	Hora de Finalización

PERSONAL TÉCNICO

Técnicos Mecánicos	Código Personal

ntes de la entrega del vehículo de mantenimiento hay que comprobar:

CONTROL RUTINARIO	OK
ugas de aire, aceite, combustible	
oce de cadenas y mangueras	
válvulas de rebose	
uelles	
levision de bujes templadores	
mpieza de Prefiltro	

CARROCERÍA	OK
1.- Revision de cartuchos centrales	
2.- Revisión de rolines y guardapolvos	
3.- Revisión de parantes y asideros	
4.- Revisión de rampas y su funcionamiento	
5.- Revision de amarres de acordión	
6.- Revisión de cofres	

ESPONSABLE DE LA REPARACIÓN MECÁNICA _____

OBSERVACIONES LUEGO DE LA REPARACIÓN

Técnica de C.C.

FORM.: F-GM-005

25722

FORMULARIO F-GM-005	EMPRESA PÚBLICA METROPOLITANA DE TRANSPORTE DE PASAJEROS DE QUITO GERENCIA TÉCNICA HOJA DE ORDEN DE TRABAJO	? QUITO

Trole [X] Sur Oriental [ ] Central Norte [ ] Sur Occidental [ ] Ecovía [ ] EPQ [ ]

1. RECEPCIÓN

TROLE Nº 103

F Ingreso	Hora Ingreso	F Salida	Hora Salida	Kilometraje	Conductor	Recepcionista
22/06/17	16:50				J. Parmiño	W. P.

ACCESORIOS: Amplificador [ ] Micrófono [ ] Motorola [ ] Espejos [ ] Extintor [ ] Pértigas [ ] Selector de agujas [ ] Botquín [ ]

HOJA DE TRABAJO ELECTRÓNICO

ELECTRÓNICA	LABORATORIO	TELECOMUNICACIONES	MANTENIMIENTO (9.1)
X			

AVERÍA ELECTRÓNICA POR LA QUE INGRESA

Av. pito

Revisado por:

REPARACIÓN EFECTUADA

TAREA	Código de reparación	Hora de Inicio	Hora de Finalización
Se cambia de terminal del pito		16:50	17:02

PERSONAL TÉCNICO

Técnicos Mecánicos	Código Personal
Jhonny Villajo	

Antes de la entrega del vehículo de mantenimiento hay que comprobar:

CONTROL RUTINARIO	OK
1 - Acoplamiento	
2 - Subir bajar tmles y bloqueo	
3 - Tacógrafo	
4 - Alarma de articulacion	
5 - Compresor	
6 - Pitos	
7 - Bloqueo rampas	
8 - Zeta de emergencia	
9 - Pulsador T.Nula	
10 - Audio Int. y Motorola	

CARROCERÍA	OK
1 - Manometro de tablero	
2 - Sensibilidad de puertas	
3 - Luces, Faros, Halogenos	
4 - Funcionamiento de motor de plumas	
5 - Palanca de luces	
6 - Rodamientos de motor	

RESPONSABLE DE LA REPARACIÓN MECÁNICA

OBSERVACIONES LUEGO DE LA REPARACIÓN

Técnica de C.C.

FORM.: F-GM-005

FORMULARIO F-GM-005

EMPRESA PÚBLICA METROPOLITANA DE TRANSPORTE DE PASAJEROS DE QUITO
GERENCIA TÉCNICA
HOJA DE ORDEN DE TRABAJO

Trole ☐ Sur Oriental ☐ Central Norte ☐ Sur Occidental ☐ Ecovía ☐ EPQ ☐

1. RECEPCIÓN

TROLE Nº

F.Ingreso	Hora Ingreso	F.Salida	Hora Salida	Kilometraje	Conductor	Recepcionista

ACCESORIOS: Amplificador ☐ Micrófono ☐ Motorola ☐ Espejos ☐ Extintor ☐ Pértigas ☐ Selector de agujas ☐ Botiquín ☐

HOJA DE TRABAJO ELECTRÓNICO

ELECTRÓNICA	LABORATORIO	TELECOMUNICACIONES	MANTENIMIENTO (9

AVERÍA ELECTRÓNICA POR LA QUE INGRESA

Revisado por:

REPARACIÓN EFECTUADA

TAREA	Código de reparación	Hora de Inicio	Hora de Finalización

PERSONAL TÉCNICO

Técnicos Mecánicos	Código Personal

Antes de la entrega del vehículo de mantenimiento hay que comprobar:

CONTROL RUTINARIO	OK
1.- Acoplamiento	
2.- Subir, bajar trolas y bloqueo	
3.- Tacógrafo	
4.- Alarma de articulación	
5.- Compresor	
6.- Pitos	
7.- Bloqueo rampas	
8.- Zéta de emergencia	
9.- Pulsador T.Nula	
10.- Audio Int.,y Motorola	

CARROCERÍA	OK
1.- Manómetro de tablero	
2.- Sensibilidad de puertas	
3.- Luces, Faros, Halógenos	
4.- Funcionamiento de motor de plumas	
5.- Palanca de luces	
6.- Rodamientos de motor	

RESPONSABLE DE LA REPARACIÓN MECÁNICA

OBSERVACIONES LUEGO DE LA REPARACIÓN

Técnica de C.C.

FORM.: F-GM-005

25699 - 220

FORMULARIO F-GM-005	EMPRESA PÚBLICA METROPOLITANA DE TRANSPORTE DE PASAJEROS DE QUITO GERENCIA TÉCNICA HOJA DE ORDEN DE TRABAJO	QUITO

Trole [X] Sur Oriental [ ] Central Norte [ ] Sur Occidental [ ] Ecovía [ ] EPQ [ ]

1. RECEPCIÓN

TROLE Nº 98

F. Ingreso	Hora Ingreso	F. Salida	Hora Salida	Kilometraje	Conductor	Recepcionis
22/06/17	09:30	22/06/17	09:45	777105	D. Cevallos	——

ACCESORIOS: Amplificador [ ] Micrófono [ ] Motorola [ ] Espejos [ ] Extintor [ ] Pértigas [ ] Selector de agujas [ ] Botiquín [ ]

HOJA DE TRABAJO MECÁNICO

MECÁNICA	CARROCERÍA	VULCANIZADO	MANTENIMIENTO (9.2)	COMPONENTES
X				

AVERÍA MECÁNICA POR LA QUE INGRESA

Suenan candados delanteros al frenar

Revisado por:

REPARACIÓN EFECTUADA

TAREA	Código de reparación	Hora de Inicio	Hora de Finalización
Se regula frenos I eje			

PERSONAL TÉCNICO

Técnicos Mecánicos	Código Person
Favian Valdivieso	

Antes de la entrega del vehículo de mantenimiento hay que comprobar:

CONTROL RUTINARIO	OK
1.- Fugas de aire, aceite, combustible	✓
2.- Roce de cañerías y mangueras	✓
3.- Válvulas de rebose	✓
4.- Fuelles	✓
5.- Revisión de fajas templadoras	✓
6.- Limpieza de Prefiltro	

CARROCERÍA	OK
1.- Revisión de cartuchos centrales	✓
2.- Revisión de railings y guardapolvos	✓
3.- Revisión de parantes y asideros	✓
4.- Revisión de rampas y su funcionamiento	✓
5.- Revisión de amarras de acordeón	✓
6.- Revisión de cofres	

RESPONSABLE DE LA REPARACIÓN MECÁNICA [firma]

OBSERVACIONES LUEGO DE LA REPARACIÓN

Técnica de C.C.

FORM.: F-GM-00

FORMULARIO F-GM-005	EMPRESA PÚBLICA METROPOLITANA DE TRANSPORTE DE PASAJEROS DE QUITO GERENCIA TÉCNICA HOJA DE ORDEN DE TRABAJO	QUITO EPMTP

Trole ☐ Sur Oriental ☐ Central Norte ☐ Sur Occidental ☐ Ecovía ☐ EPQ ☐

I. RECEPCIÓN

TROLE Nº

F. Ingreso	Hora Ingreso	F. Salida	Hora Salida	Kilometraje	Conductor	Recepcionista

ACCESORIOS: Amplificador ☐ Micrófono ☐ Motorola ☐ Espejos ☐ Extintor ☐ Pértigas ☐ Selector de agujas ☐ Boliquin ☐

HOJA DE TRABAJO MECÁNICO

MECÁNICA	CARROCERÍA	VULCANIZADO	MANTENIMIENTO (9.2)	COMPONENTES

AVERIA MECÁNICA POR LA QUE INGRESA

Revisado por:

REPARACIÓN EFECTUADA

TAREA	Código de reparación	Hora de Inicio	Hora de Finalización

PERSONAL TÉCNICO

Técnicos Mecánicos	Código Personal

Antes de la entrega del vehículo de mantenimiento hay que comprobar:

CONTROL RUTINARIO	OK
1.- Fugas de aire, aceite, combustible	
2.- Roce de cañerías y mangueras	
3.- Válvulas de rebose	
4.- Fuelles	
5.- Revision de bujes templadores	
6.- Limpieza de Prefiltro	

CARROCERÍA	OK
1.- Revision de cartuchos centrales	
2.- Revisión de rolinas y guardapolvos	
3.- Revisión de parantes y asideros	
4.- Revision de rampas y su funcionamiento	
5.- Revision de amarras de acordeon	
6.- Revisión de cofres	

RESPONSABLE DE LA REPARACIÓN MECÁNICA _____

OBSERVACIONES LUEGO DE LA REPARACIÓN

Técnica de C.C.:

FORM.: F-GM-005

25698

FORMULARIO F-GM-005

EMPRESA PÚBLICA METROPOLITANA DE TRANSPORTE DE PASAJEROS DE QUITO
GERENCIA TÉCNICA

HOJA DE ORDEN DE TRABAJO

QUITO

Trole [x] Sur Oriental [ ] Central Norte [ ] Sur Occidental [ ] Ecovía [ ] EPQ [ ]

1. RECEPCIÓN

TROLE Nº 83

F. Ingreso	Hora Ingreso	F. Salida	Hora Salida	Kilometraje	Conductor	Recepcioni
22/06/17	08:30	22/06/17	09:15	198645	Escobar C.	—

ACCESORIOS: Amplificador [x] Micrófono [x] Motorola [x] Espejos [x] Extintor [x] Pértigas [x] Selector de agujas [x] Boliquin

HOJA DE TRABAJO MECÁNICO

MECÁNICA	CARROCERÍA	VULCANIZADO	MANTENIMIENTO (9.2)	COMPONENTES
/				

AVERÍA MECÁNICA POR LA QUE INGRESA

Av. P1, P2, P3

Revisado por:

REPARACIÓN EFECTUADA

TAREA	Código de reparación	Hora de Inicio	Hora de Finalización
se regula rotina inferior P1, P2, P3			

PERSONAL TÉCNICO

Técnicos Mecánicos	Código Person
Fabian Valdiviezo	

Antes de la entrega del vehículo de mantenimiento hay que comprobar:

CONTROL RUTINARIO	OK
1.- Fugas de aire, aceite, combustible	
2.- Roce de cañerías y mangueras	
3.- Válvulas de rebose	
4.- Fuelles	
5.- Revisión de tejes templadores	
6.- Limpieza de Prefiltro	

CARROCERÍA	OK
1.- Revisión de cartuchos centrales	
2.- Revisión de rolinas y guardapolvos	
3.- Revisión de pasantes y asideros	
4.- Revisión de rompas y su funcionamiento	
5.- Revisión de amarras de acordeón	
6.- Revisión de cofres	

RESPONSABLE DE LA REPARACIÓN MECÁNICA (firma)

OBSERVACIONES LUEGO DE LA REPARACIÓN

Técnico de C.C.:

FORMULARIO F-GM-005	EMPRESA PÚBLICA METROPOLITANA DE TRANSPORTE DE PASAJEROS DE QUITO GERENCIA TÉCNICA **HOJA DE ORDEN DE TRABAJO**	QUITO

Trole ☐ Sur Oriental ☐ Central Norte ☐ Sur Occidental ☐ Ecovía ☐ EPQ ☐

TROLE Nº

1. RECEPCIÓN

F. Ingreso	Hora Ingreso	F. Salida	Hora Salida	Kilometraje	Conductor	Recepcionista

ACCESORIOS: Amplificador ☐ Micrófono ☐ Motorola ☐ Espejos ☐ Extintor ☐ Pértigas ☐ Selector de agujas ☐ Boliquin ☐

HOJA DE TRABAJO ELECTRÓNICO

ELECTRÓNICA	LABORATORIO	TELECOMUNICACIONES	MANTENIMIENTO (9

AVERÍA ELECTRÓNICA POR LA QUE INGRESA

Revisado por:

REPARACIÓN EFECTUADA

TAREA	Código de reparación	Hora de inicio	Hora de Finalización

PERSONAL TÉCNICO

Técnicos Mecánicos	Código Personal

Antes de la entrega del vehículo de mantenimiento hay que comprobar:

CONTROL RUTINARIO	OK
1.- Acoplamiento	
2.- Subir, bajar troles y bloqueo	
3.- Tacógrafo	
4.- Alarma de articulacion	
5.- Compresor	
6.- Pitos	
7.- Bloqueo rampas	
8.- Zeta de emergencia	
9.- Pulsador T.Nula	
10.- Audio I.T.y Motorola	

CARROCERÍA	OK
1.- Manómetro de tablero	
2.- Sensibilidad de puertas	
3.- Luces, Faros, Halógenos	
4.- Funcionamiento de motor de plumas	
5.- Palanca de luces	
6.- Rodamientos de motor	

RESPONSABLE DE LA REPARACIÓN MECÁNICA

OBSERVACIONES LUEGO DE LA REPARACIÓN

Técnica de C.C.:

FORM.: F-GM-0

25701 218

FORMULARIO F-GM-005

EMPRESA PÚBLICA METROPOLITANA DE TRANSPORTE DE PASAJEROS DE QUITO
GERENCIA TÉCNICA
HOJA DE ORDEN DE TRABAJO

QUITO

Trole [X] Sur Oriental [ ] Central Norte [ ] Sur Occidental [ ] Ecovia [ ] EPQ [ ]

1. RECEPCIÓN T Norte **TROLE Nº** 106

F Ingreso	Hora ingreso	F Salida	Hora Salida	Kilometraje	Conductor	Recepcionist
22/06/17	8:40.			668865	Borja	RC

ACCESORIOS Amplificador [X] Microfono [/] Motorola [X] Espejos [4] Extintor [X] Pértigas [X] Selector de aguas [X] Botiquin [ ]

HOJA DE TRABAJO ELECTRÓNICO

X ELECTRONICA	LABORATORIO	TELECOMUNICACIONES	MANTENIMIENTO (9.1

AVERIA ELECTRONICA POR LA QUE INGRESA

Ro. Eq. Tracción

Revisado por:

REPARACIÓN EFECTUADA

TAREA	Código de reparación	Hora de Inicio	Hora de Finalización
Se limpia Contactores de Carga y de linea. Se reseteo. Reg marcha a prueba		9:00	9:30

PERSONAL TÉCNICO

Técnicos Mecánicos	Código Person
Ruiz C	0114

Antes de la entrega del vehículo de mantenimiento hay que comprobar:

CONTROL RUTINARIO	OK
1.- Acoplamiento	/
2.- Subir bajar trole y bloqueo	/
3.- Tacógrafo	/
4.- Alarma de articulación	/
5.- Compresor	/
6.- Pitos	/
7.- Bloqueo rampas	/
8.- Seta de emergencia	
9.- Pulsador T Nido	
10.- Audio Int. y Motorola	

CARROCERÍA	OK
1.- Manometro de tablero	/
2.- Sensibilidad de puertas	/
3.- Luces Faros Halógenos	/
4.- Funcionamiento de motor de plumas	/
5.- Palanca de luces	/
6.- Rodamientos de motor	/

RESPONSABLE DE LA REPARACION MECANICA

OBSERVACIONES LUEGO DE LA REPARACION

Técnico de C.C.

FORM.: F-GM-

FORMULARIO F-GM-005	EMPRESA PÚBLICA METROPOLITANA DE TRANSPORTE DE PASAJEROS DE QUITO GERENCIA TÉCNICA **HOJA DE ORDEN DE TRABAJO**	QUITO EPMTP

ole ☐ Sur Oriental ☐ Central Norte ☐ Sur Occidental ☐ Ecovía ☐ EPQ ☐

RECEPCIÓN TROLE Nº

Ingreso	Hora Ingreso	F. Salida	Hora Salida	Kilometraje	Conductor	Recepcionista

ESORIOS: Amplificador ☐ Micrófono ☐ Motorola ☐ Espejos ☐ Extintor ☐ Pértigas ☐ Selector de agujas ☐ Botiquín ☐

HOJA DE TRABAJO MECÁNICO

MECÁNICA	CARROCERÍA	VULCANIZADO	MANTENIMIENTO (9.2)	COMPONENTES

ERIA MECÁNICA POR LA QUE INGRESA

Revisado por.

REPARACIÓN EFECTUADA

TAREA	Código de reparación	Hora de Inicio	Hora de Finalización

PERSONAL TÉCNICO

Técnicos Mecánicos	Código Personal

Antes de la entrega del vehículo de mantenimiento hay que comprobar:

CONTROL RUTINARIO	OK
Fugas de aire, aceite, combustible	
Roce de cañerías y mangueras	
Válvulas de rebose	
Fuelles	
Revisión de bujes tensiladores	
Limpieza de Prefiltro	

CARROCERÍA	OK
1.- Revisión de cartuchos centrales	
2.- Revisión de rolines y guardapolvos	
3.- Revisión de parantes y asideros	
4.- Revisión de rampas y su funcionamiento	
5.- Revisión de amarras de acordeón	
6.- Revisión de cofres	

RESPONSABLE DE LA REPARACIÓN MECÁNICA _____

OBSERVACIONES LUEGO DE LA REPARACIÓN

Técnica de C.C.:

FORM.: F-GM-005

25700

FORMULARIO F-GM-005	EMPRESA PÚBLICA METROPOLITANA DE TRANSPORTE DE PASAJEROS DE QUITO GERENCIA TÉCNICA HOJA DE ORDEN DE TRABAJO	QUITO

Trole ☐ Sur Oriental ☐ Central Norte ☐ Sur Occidental ☐ Ecovía ☐ EPQ ☐

1. RECEPCIÓN

TROLE Nº 104

F. Ingreso	Hora Ingreso	F. Salida	Hora Salida	Kilometraje	Conductor	Recepcionista
22/06/17	06:30	22/06/17	07:00	476212	Vivas W.	[illegible]

ACCESORIOS: Amplificador ☐ Micrófono ☐ Motorola ☐ Espejos ☐ Extintor ☐ Pértigas ☐ Selector de agujas ☐ Botiquín ☐

HOJA DE TRABAJO MECÁNICO

MECÁNICA	CARROCERÍA	VULCANIZADO	MANTENIMIENTO (9.2)	COMPONENTES

AVERÍA MECÁNICA POR LA QUE INGRESA

No carga Aire en el sist.

Revisado por:

REPARACIÓN EFECTUADA

TAREA	Código de reparación	Hora de Inicio	Hora de Finalización
Se encuentra fuga de aire al activar el freno de Parada A 27			

PERSONAL TÉCNICO

Técnicos Mecánicos	Código Personal
Fabian Valdivieso	

Antes de la entrega del vehículo de mantenimiento hay que comprobar:

CONTROL RUTINARIO	OK
1.- Fugas de aire, aceite combustible	✓
2.- Roce de cañerías y mangueras	✓
3.- Válvulas de rebose	✓
4.- Fuelles	✓
5.- Revisión de lajas templadoras	✓
6.- Limpieza de Profiltro	✓

CARROCERÍA	OK
1.- Revisión de cartuchos centrales	✓
2.- Revisión de pilinas y guardapolvos	✓
3.- Revisión de pasantes y asideros	✓
4.- Revisión de rampas y su funcionamiento	✓
5.- Revisión de amortiguadores de acordeón	✓
6.- Revisión de cubres	✓

RESPONSABLE DE LA REPARACIÓN MECÁNICA

OBSERVACIONES LUEGO DE LA REPARACIÓN

Técnica de C.C.

FORM.: F-GM-00

FORMULARIO F-GM-005	EMPRESA PÚBLICA METROPOLITANA DE TRANSPORTE DE PASAJEROS DE QUITO GERENCIA TÉCNICA **HOJA DE ORDEN DE TRABAJO**	QUITO EPMTP

Trole ☐ Sur Oriental ☐ Central Norte ☐ Sur Occidental ☐ Ecovía ☐ EPQ ☐

1. RECEPCIÓN

TROLE Nº

F. Ingreso	Hora Ingreso	F. Salida	Hora Salida	Kilometraje	Conductor	Recepcionista

ACCESORIOS: Amplificador ☐ Micrófono ☐ Motorola ☐ Espejos ☐ Extintor ☐ Pértigas ☐ Selector de agujas ☐ Botiquín ☐

HOJA DE TRABAJO ELECTRÓNICO

ELECTRÓNICA	LABORATORIO	TELECOMUNICACIONES	MANTENIMIENTO (9

AVERÍA ELECTRÓNICA POR LA QUE INGRESA

Revisado por:

REPARACIÓN EFECTUADA

TAREA	Código de reparación	Hora de Inicio	Hora de Finalización

PERSONAL TÉCNICO

Técnicos, Mecánicos	Código Personal

Antes de la entrega del vehículo de mantenimiento hay que comprobar:

CONTROL RUTINARIO	OK
1.- Acoplamiento	
2.- Subir, bajar trolos y bloqueo	
3.- Tacógrafo	
4.- Alarma de articulación	
5.- Compresor	
6.- Pitos	
7.- Bloqueo rampas	
8.- Zéta de emergencia	
9.- Pulsador T. Nula	
10.- Audio INL y Motorola	

CARROCERÍA	OK
1.- Manómetro de tablero	
2.- Sensibilidad de puertas	
3.- Luces, Faros, Halógenos	
4.- Funcionamiento de motor de plumas	
5.- Palanca de luces	
6.- Rodamientos de motor	

RESPONSABLE DE LA REPARACIÓN MECÁNICA

OBSERVACIONES LUEGO DE LA REPARACIÓN

Técnica de C.C.

FORM.: F-GM-005

25702 216

FORMULARIO F-GM-005	EMPRESA PÚBLICA METROPOLITANA DE TRANSPORTE DE PASAJEROS DE QUITO GERENCIA TÉCNICA HOJA DE ORDEN DE TRABAJO	QUITO

Trole [x] Sur Oriental [ ] Central Norte [ ] Sur Occidental [ ] Ecovía [ ] EPQ [ ]

1. RECEPCIÓN

T Norte

TROLE Nº 85

F Ingreso	Hora Ingreso	F Salida	Hora Salida	Kilometraje	Conductor	Recepcionista
22/01/17	7:00				Santin E	KC

ACCESORIOS: Amplificador [x] Micrófono [x] Motorola [x] Espejos [x] Extintor [x] Pértigas [x] Selector de agujas [x] Botiquín [x]

HOJA DE TRABAJO ELECTRÓNICO

ELECTRÓNICA ✓	LABORATORIO	TELECOMUNICACIONES	MANTENIMIENTO (9.1)

AVERÍA ELECTRÓNICA POR LA QUE INGRESA

Av. Eq. Tracción

Revisado por:

REPARACIÓN EFECTUADA

TAREA	Código de reparación	Hora de Inicio	Hora de Finalización
Se resetea unidad y se limpia contactos de cargas y de línea se envío a pruebas.		7:00	7:30

PERSONAL TÉCNICO

Técnicos Mecánicos	Código Personal
	Ruiz C. MY

Antes de la entrega del vehículo de mantenimiento hay que comprobar:

CONTROL RUTINARIO	OK
1.- Arrancamiento	✓
2.- Subir Kapar tenles y bo...	✓
3.- Tacógrafo	✓
4.- Alarma de articulación	✓
5.- Compresor	✓
6.- Pitos	✓
7.- Bloqueo rampas	✓
8.- Zeta de emergencia	
9.- Pulsador T Nula	
10.- Audio Int. y Motorola	

CARROCERÍA	OK
1.- Manómetro de tablero	✓
2.- Sensibilidad de puertas	✓
3.- Luces, Faros Halógenos	✓
4.- Funcionamiento de motor de plumas	✓
5.- Palanca de luces	✓
6.- Rodamientos de motor	✓

RESPONSABLE DE LA REPARACIÓN MECÁNICA [firma]

OBSERVACIONES LUEGO DE LA REPARACIÓN

Técnico de C.C.:

FORM.: F-GM-005

FORMULARIO F-GM-005	EMPRESA PÚBLICA METROPOLITANA DE TRANSPORTE DE PASAJEROS DE QUITO GERENCIA TÉCNICA **HOJA DE ORDEN DE TRABAJO**	QUITO EPMTP

Trole ☐ Sur Oriental ☐ Central Norte ☐ Sur Occidental ☐ Ecovía ☐ EPQ ☐

1. RECEPCIÓN

TROLE Nº

F. Ingreso	Hora Ingreso	F. Salida	Hora Salida	Kilometraje	Conductor	Recepcionista

ACCESORIOS: Amplificador ☐ Micrófono ☐ Motorola ☐ Espejos ☐ Extintor ☐ Pértigas ☐ Selector de agujas ☐ Botiquín ☐

HOJA DE TRABAJO ELECTRÓNICO

ELECTRÓNICA	LABORATORIO	TELECOMUNICACIONES	MANTENIMIENTO (9

AVERIA ELECTRÓNICA POR LA QUE INGRESA

Revisado por:

REPARACIÓN EFECTUADA

TAREA	Código de reparación	Hora de Inicio	Hora de Finalización

PERSONAL TÉCNICO

Técnicos, Mecánicos	Código Personal

Antes de la entrega del vehículo de mantenimiento hay que comprobar:

CONTROL RUTINARIO	OK
1.- Acoplamiento	
2.- Subir, bajar troles y bloqueo	
3.- Tacógrafo	
4.- Alarma de articulación	
5.- Compresor	
6.- Pitos	
7.- Bloqueo rampas	
8.- Zeta de emergencia	
9.- Pulsador T. Nula	
10.- Audio int. y Motorola	

CARROCERÍA	OK
1.- Manómetro de tablero	
2.- Sensibilidad de puertas	
3.- Luces, Faros, Halógenos	
4.- Funcionamiento de motor de plumas	
5.- Palanca de luces	
6.- Rodamientos de motor	

RESPONSABLE DE LA REPARACIÓN MECÁNICA

OBSERVACIONES LUEGO DE LA REPARACIÓN

Técnica de C.C.

FORM.: F-GM-0

25606

FORMULARIO F-GM-005

EMPRESA PÚBLICA METROPOLITANA DE TRANSPORTE DE PASAJEROS DE QUITO
GERENCIA TÉCNICA

HOJA DE ORDEN DE TRABAJO

QUITO

Trole ☐ Sur Oriental ☐ Central Norte ☐ Sur Occidental ☐ Ecovía ☐ EPQ ☐

1. RECEPCIÓN

TROLE Nº 28

F. Ingreso	Hora Ingreso	F. Salida	Hora Salida	Kilometraje	Conductor	Recepcionis
21/06/17	18:40		18:55	935284.	G. Villacreses	

ACCESORIOS: Amplificador ☐ Micrófono ☐ Motorola ☐ Espejos ☐ Extintor ☐ Pértigas ☐ Selector de agujas ☐ Botiquín

HOJA DE TRABAJO ELECTRÓNICO

ELECTRONICA	LABORATORIO	TELECOMUNICACIONES	MANTENIMIENTO (9.1

AVERÍA ELECTRÓNICA POR LA QUE INGRESA

Av. Pito.

Revisado por:

REPARACIÓN EFECTUADA

TAREA	Código de reparación	Hora de Inicio	Hora de Finalización
SE CAMBIAN TERMINALES			
DEL PITO SE PRUEBA			
OK			

PERSONAL TÉCNICO

Técnicos Mecánicos	Código Persor
JHONNY LOZANO	

Antes de la entrega del vehículo de mantenimiento hay que comprobar:

CONTROL RUTINARIO	OK
1.- Acoplamiento	
2.- Subir bajar frenos y bloqueo	
3.- Tacógrafo	
4.- Alarma de articulación	
5.- Compresor	
6.- Pitos	
7.- Bloqueo rampas	
8.- Zeta de emergencia	
9.- Pulsador T. Nula	
10.- Audio Int. y Motorola	

CARROCERÍA	OK
1.- Manómetro de tablero	
2.- Sensibilidad de puertas	
3.- Luces Faros Halógenos	
4.- Funcionamiento de motor de plumas	
5.- Palanca de luces	
6.- Rodamientos de motor	

RESPONSABLE DE LA REPARACIÓN MECÁNICA

OBSERVACIONES LUEGO DE LA REPARACIÓN

Técnico de C.C.:

FORMULARIO F-GM-005	EMPRESA PÚBLICA METROPOLITANA DE TRANSPORTE DE PASAJEROS DE QUITO GERENCIA TÉCNICA HOJA DE ORDEN DE TRABAJO	QUITO EPMTP

role ☐ Sur Oriental ☐ Central Norte ☐ Sur Occidental ☐ Ecovía ☐ EPQ ☐

RECEPCIÓN TROLE Nº

Ingreso	Hora Ingreso	F. Salida	Hora Salida	Kilometraje	Conductor	Recepcionista

CESORIOS: Amplificador ☐ Micrófono ☐ Motorola ☐ Espejos ☐ Extintor ☐ Pértigas ☐ Selector de agujas ☐ Boliquin ☐

HOJA DE TRABAJO MECÁNICO

MECÁNICA	CARROCERÍA	VULCANIZADO	MANTENIMIENTO (9.2)	COMPONENTES

ERÍA MECÁNICA POR LA QUE INGRESA

Revisado por

REPARACIÓN EFECTUADA

TAREA	Código de reparación	Hora de Inicio	Hora de Finalización

PERSONAL TÉCNICO

Técnicos Mecánicos	Código Personal

Antes de la entrega del vehículo de mantenimiento hay que comprobar:

CONTROL RUTINARIO	OK
Fugas de aire, aceite, combustible	
Roce de cañerías y mangueras	
Válvulas de rebose	
Fuelles	
Revisión de bujes templadores	
Limpieza de Prefiltro	

CARROCERÍA	OK
1.- Revisión de cartuchos centrales	
2.- Revisión de rolines y guardapolvos	
3.- Revisión de puertas y asideros	
4.- Revisión de rampas y su funcionamiento	
5.- Revisión de amarras de acordión	
6.- Revisión de cofres	

RESPONSABLE DE LA REPARACIÓN MECÁNICA _____

OBSERVACIONES LUEGO DE LA REPARACIÓN

Técnica de C.C.:

FORM.: F-GM-005

25609

FORMULARIO F-GM-005	EMPRESA PÚBLICA METROPOLITANA DE TRANSPORTE DE PASAJEROS DE QUITO GERENCIA TÉCNICA HOJA DE ORDEN DE TRABAJO	quit

Trole ☐ Sur Oriental ☐ Central Norte ☐ Sur Occidental ☐ Ecovía ☐ EPQ ☐

1. RECEPCIÓN

TROLE Nº 10

F.Ingreso	Hora Ingreso	F.Salida	Hora Salida	Kilometraje	Conductor	Recepcio
21/06/14	16:22				Parra G	17.1

ACCESORIOS: Amplificador ☐ Micrófono ☐ Motorola ☐ Espejos ☐ Extintor ☐ Pértigas ☐ Selector de agujas ☐ Botiq

HOJA DE TRABAJO MECÁNICO

MECÁNICA	CARROCERÍA	VULCANIZADO	MANTENIMIENTO (9.2)	COMPONENT
X				

AVERÍA MECÁNICA POR LA QUE INGRESA

Rota almazadera del tandem 3º eje

Revisado por:

REPARACIÓN EFECTUADA

TAREA	Código de reparación	Hora de Inicio	Hora de Finalizac
Se desactiva valvula			
en altura 3º eje der.		16:22	16:4
Se lleva a F-T.			

PERSONAL TÉCNICO

Técnicos Mecánicos	Código Per
Jhonny Pillajo	

Antes de la entrega del vehículo de mantenimiento hay que comprobar:

CONTROL RUTINARIO	OK
1 - Fugas de aire, aceite combustible	
2 - Roce de cañerías y mangueras	
3 - Válvulas de rebose	
4 - Fuelles	
5 - Revisión de tajes limpiadores	
6 - Limpieza de Prefiltro	

CARROCERÍA	OK
1 - Revisión de cartuchos centrales	
2 - Revisión de ventanas y guardapolvos	
3 - Revisión de pasantes y asideros	
4 - Revisión de rampas y su funcionamiento	
5 - Revisión de amortigs de acordeón	
6 - Revisión de cortes	

RESPONSABLE DE LA REPARACIÓN MECÁNICA _____

OBSERVACIONES LUEGO DE LA REPARACIÓN

Técnica de C.C

FORM.: F-GI

FORMULARIO F-GM-005	EMPRESA PÚBLICA METROPOLITANA DE TRANSPORTE DE PASAJEROS DE QUITO GERENCIA TÉCNICA HOJA DE ORDEN DE TRABAJO	QUITO

Trole ☐ Sur Oriental ☐ Central Norte ☐ Sur Occidental ☐ Ecovía ☐ EPQ ☐

. RECEPCIÓN TROLE Nº

F. Ingreso	Hora Ingreso	F. Salida	Hora Salida	Kilometraje	Conductor	Recepcionista

CCESORIOS Amplificador ☐ Microfono ☐ Motorola ☐ Espejos ☐ Extintor ☐ Pértigas ☐ Selector de agujas ☐ Botiquín ☐

HOJA DE TRABAJO MECÁNICO

MECÁNICA	CARROCERÍA	VULCANIZADO	MANTENIMIENTO (9.2)	COMPONENTES

VERIA MECÁNICA POR LA QUE INGRESA

Revisado por.

REPARACIÓN EFECTUADA

TAREA	Código de reparación	Hora de Inicio	Hora de Finalización

PERSONAL TÉCNICO

Técnicos Mecánicos	Código Personal

Antes de la entrega del vehículo de mantenimiento hay que comprobar:

CONTROL RUTINARIO	OK
1 - Fugas de aire, aceite, combustible	
2 - Roce de cañerías y mangueras	
3 - Válvulas de rebose	
4 - Fuelles	
5 - Revision de bujes templadores	
6 - Limpieza de Prefiltro	

CARROCERÍA	OK
1 - Revision de cartuchos centrales	
2 - Revisión de rejines y guardapolvos	
3 - Revisión de parantes y asideros	
4 - Revision de rampas y su funcionamiento	
5 - Revision de amarras de acordeon	
6 - Revisión de cofres	

RESPONSABLE DE LA REPARACIÓN MECÁNICA _____

OBSERVACIONES LUEGO DE LA REPARACIÓN

Técnica de C.C.:

FORM.: F-GM-005

25611 213

FORMULARIO F-GM-005

EMPRESA PÚBLICA METROPOLITANA DE TRANSPORTE DE PASAJEROS DE QUITO
GERENCIA TÉCNICA
HOJA DE ORDEN DE TRABAJO

QUI

Trole [X] Sur Oriental [ ] Central Norte [ ] Sur Occidental [ ] Ecovia [ ] EPQ [ ]

1. RECEPCIÓN

TROLE Nº 8

F. Ingreso	Hora Ingreso	F. Salida	Hora Salida	Kilometraje	Conductor	Recepc
21/06/17	15:40				Reserva	17.

ACCESORIOS Amplificador [ ] Micrófono [ ] Motorola [ ] Espejos [ ] Extintor [ ] Pértigas [ ] Selector de agujas [ ] Bot

HOJA DE TRABAJO MECÁNICO

MECÁNICA	CARROCERÍA	VULCANIZADO	MANTENIMIENTO (9.2)	COMPONEN
X				

AVERÍA MECÁNICA POR LA QUE INGRESA

Remordida P2 y P3

Revisado por:

REPARACIÓN EFECTUADA

TAREA	Código de reparación	Hora de Inicio	Hora de Finalizac
Se regula y centrado de puerta 2 y 3		15:40	15:

PERSONAL TÉCNICO

Técnicos Mecánicos	Código Pe
Thonny Pillajo	

Antes de la entrega del vehículo de mantenimiento hay que comprobar:

CONTROL RUTINARIO	OK
1.- Fugas de aire, aceite, combustible	
2.- Roce de cañerías y mangueras	
3.- Válvulas de rebose	
4.- Fuelles	
5.- Revisión de lajas templadoras	
6.- Limpieza de Prefiltro	

CARROCERÍA	OK
1.- Revisión de cartuchos centrales	
2.- Revisión de rolinas y guardapolvos	
3.- Revisión de parantes y asideros	
4.- Revisión de rampas y su funcionamiento	
5.- Revisión de amorras de acordeón	
6.- Revisión de cofres	

RESPONSABLE DE LA REPARACIÓN MECÁNICA ____________________

OBSERVACIONES LUEGO DE LA REPARACIÓN

Técnica de C.C

FORM.: F-G

FORMULARIO F-GM-005	EMPRESA PÚBLICA METROPOLITANA DE TRANSPORTE DE PASAJEROS DE QUITO GERENCIA TÉCNICA **HOJA DE ORDEN DE TRABAJO**	QUITO EPMTP

role ☐ Sur Oriental ☐ Central Norte ☐ Sur Occidental ☐ Ecovía ☐ EPQ ☐

RECEPCIÓN TROLE Nº

Ingreso	Hora Ingreso	F. Salida	Hora Salida	Kilometraje	Conductor	Recepcionista

CESORIOS: Amplificador ☐ Micrófono ☐ Motorola ☐ Espejos ☐ Extintor ☐ Pértigas ☐ Selector de agujas ☐ Boliquín ☐

HOJA DE TRABAJO MECÁNICO

MECÁNICA	CARROCERÍA	VULCANIZADO	MANTENIMIENTO (9.2)	COMPONENTES

ERIA MECÁNICA POR LA QUE INGRESA

Revisado por

REPARACIÓN EFECTUADA

TAREA	Código de reparación	Hora de Inicio	Hora de Finalización

PERSONAL TÉCNICO

Técnicos Mecánicos	Código Personal

Antes de la entrega del vehículo de mantenimiento hay que comprobar:

CONTROL RUTINARIO	OK
- Fugas de aire, aceite, combustible	
- Roce de cañerías y mangueras	
- Válvulas de rebose	
- Fuelles	
- Revision de bujes templadores	
- Limpieza de Prefiltro	

CARROCERÍA	OK
1.- Revision de cartuchos centrales	
2.- Revisión de rolines y guardapolvos	
3.- Revisión de parantes y asideros	
4.- Revisión de rampas y su funcionamiento	
5.- Revisión de amarras de acordeón	
6.- Revisión de cofres	

RESPONSABLE DE LA REPARACIÓN MECÁNICA _____

OBSERVACIONES LUEGO DE LA REPARACIÓN

Técnica de C.C.

FORM.: F-GM-005

212

25610

FORMULARIO F-GM-005	EMPRESA PÚBLICA METROPOLITANA DE TRANSPORTE DE PASAJEROS DE QUITO GERENCIA TÉCNICA HOJA DE ORDEN DE TRABAJO	QUITO

Trole [X] Sur Oriental [ ] Central Norte [ ] Sur Occidental [ ] Ecovía [ ] EPQ [ ]

1. RECEPCIÓN

TROLE Nº 64

F Ingreso	Hora Ingreso	F Salida	Hora Salida	Kilometraje	Conductor	Recepcionista
21/06/17	15:10				Molina	M.13

ACCESORIOS: Amplificador [ ] Micrófono [ ] Motorola [ ] Espejos [ ] Extintor [ ] Pértigas [ ] Selector de agujas [ ] Botiquín [ ]

HOJA DE TRABAJO ELECTRÓNICO

ELECTRONICA	LABORATORIO	TELECOMUNICACIONES	MANTENIMIENTO (9.1)
X			

AVERÍA ELECTRÓNICA POR LA QUE INGRESA

Suelta bandja de baterías

Revisado por

REPARACIÓN EFECTUADA

TAREA	Código de reparación	Hora de Inicio	Hora de Finalización
Se ajusta terminal de baterías y se ajusta y se colora pasadores batería		15:10	15:20

PERSONAL TÉCNICO

Técnicos Mecánicos	Código Personal
Thonny Pillajo	

Antes de la entrega del vehículo de mantenimiento hay que comprobar:

CONTROL RUTINARIO	OK.
1 - Acoplamiento	
2 - Subir bajar troles y bloqueo	
3 - Cronógrafo	
4 - Alarma de articulación	
5 - Compresor	
6 - Pitos	
7 - Bloqueo rampas	
8 - Zata de emergencia	
9 - Pisador T Nula	
10 - Audio Int. y Motorola	

CARROCERÍA	OK
1 - Manómetro de tablero	
2 - Sensibilidad de puertas	
3 - Luces, Faros, Halógenos	
4 - Funcionamiento de motor de plumas	
5 - Palanca de luces	
6 - Rodamientos de motor	

RESPONSABLE DE LA REPARACIÓN MECÁNICA

OBSERVACIONES LUEGO DE LA REPARACIÓN

Técnica de C.C.:

FORM.: F-GM-005

FORMULARIO F-GM-005	EMPRESA PÚBLICA METROPOLITANA DE TRANSPORTE DE PASAJEROS DE QUITO GERENCIA TÉCNICA **HOJA DE ORDEN DE TRABAJO**	quito EPMTP

Trole ☐ Sur Oriental ☐ Central Norte ☐ Sur Occidental ☐ Ecovía ☐ EPQ ☐

1. RECEPCIÓN

TROLE Nº

F. Ingreso	Hora Ingreso	F. Salida	Hora Salida	Kilometraje	Conductor	Recepcionista

ACCESORIOS: Amplificador ☐ Micrófono ☐ Motorola ☐ Espejos ☐ Extintor ☐ Pértigas ☐ Selector de agujas ☐ Botiquín ☐

HOJA DE TRABAJO ELECTRÓNICO

ELECTRÓNICA	LABORATORIO	TELECOMUNICACIONES	MANTENIMIENTO (9

AVERÍA ELECTRÓNICA POR LA QUE INGRESA

Revisado por:

REPARACIÓN EFECTUADA

TAREA	Código de reparación	Hora de Inicio	Hora de Finalización

PERSONAL TÉCNICO

Técnicos Mecánicos	Código Personal

Antes de la entrega del vehículo de mantenimiento hay que comprobar:

CONTROL RUTINARIO	OK
1.- Acoplamiento	
2.- Subir, bajar troles y bloqueo	
3.- Tacógrafo	
4.- Alarma de articulación	
5.- Compresor	
6.- Pitos	
7.- Bloqueo rampas	
8.- Zets de emergencia	
9.- Pulsador T. Nula	
10.- Audio Int. y Motorola	

CARROCERÍA	OK
1.- Manómetro de tablero	
2.- Sensibilidad de puertas	
3.- Luces, Faros, Halógenos	
4.- Funcionamiento de motor de plumas	
5.- Palanca de luces	
6.- Rodamientos de motor	

RESPONSABLE DE LA REPARACIÓN MECÁNICA

OBSERVACIONES LUEGO DE LA REPARACIÓN

Técnica de C.C.

FORM.: F-GM

25594

FORMULARIO F-GM-005

EMPRESA PÚBLICA METROPOLITANA DE TRANSPORTE DE PASAJEROS DE QUITO
GERENCIA TÉCNICA
HOJA DE ORDEN DE TRABAJO

QUITO

Trole [X] Sur Oriental [ ] Central Norte [ ] Sur Occidental [ ] Ecovía [ ] EPQ [ ]

1. RECEPCIÓN M. Valverde **TROLE Nº** 96

F. Ingreso	Hora Ingreso	F. Salida	Hora Salida	Kilometraje	Conductor	Recepcionista
21/06/14	7:00			490992	Reserva	RX

ACCESORIOS: Amplificador [✓] Micrófono [✓] Motorola [✓] Espejos [✓] Extintor [✓] Pertigas [✓] Selector de aguja [✓] Botiquín [✓]

HOJA DE TRABAJO MECÁNICO

MECÁNICA	CARROCERÍA	VULCANIZADO	MANTENIMIENTO (9.2)	COMPONENTES
X				

AVERÍA MECÁNICA POR LA QUE INGRESA

Neumático 9 y 10 Bajos.

Revisado por:

REPARACIÓN EFECTUADA

TAREA	Código de reparación	Hora de Inicio	Hora de Finalización
Se cambia neumático 9 y el 10 se completa aire x 2 T por cambio		9:30	10:30

PERSONAL TÉCNICO

Técnicos Mecánicos	Código Personal
Ruiz C.	M19
David Altamirano	
Dimas Valverde	

Antes de la entrega del vehículo de mantenimiento hay que comprobar:

CONTROL RUTINARIO	OK
1.- Fugas de aire, aceite, combustible	/
2.- Roce de cañerías y mangueras	/
3.- Válvulas de rebose	/
4.- Fuelles	/
5.- Revisión de tapes templadores	/
6.- Limpieza de Prefiltro	/

CARROCERÍA	OK
1.- Revisión de cartuchos centrales	/
2.- Revisión de cortinas y guardapolvos	/
3.- Revisión de pasamanos y asideros	/
4.- Revisión de compresor y su funcionamiento	/
5.- Revisión de amarras de acordeón	/
6.- Revisión de plumas	/

RESPONSABLE DE LA REPARACIÓN MECÁNICA ____________

OBSERVACIONES LUEGO DE LA REPARACIÓN

Técnico de C.C.:

FORMULARIO F-GM-005

EMPRESA PÚBLICA METROPOLITANA DE TRANSPORTE DE PASAJEROS DE QUITO
GERENCIA TÉCNICA
HOJA DE ORDEN DE TRABAJO

Trole ☐ Sur Oriental ☐ Central Norte ☐ Sur Occidental ☐ Ecovía ☐ EPQ ☐

1. RECEPCIÓN

TROLE Nº

F. Ingreso	Hora Ingreso	F. Salida	Hora Salida	Kilometraje	Conductor	Recepcionista

ACCESORIOS: Amplificador ☐ Micrófono ☐ Motorola ☐ Espejos ☐ Extintor ☐ Pértigas ☐ Selector de agujas ☐ Botiquín ☐

HOJA DE TRABAJO ELECTRÓNICO

ELECTRÓNICA	LABORATORIO	TELECOMUNICACIONES	MANTENIMIENTO (9

AVERÍA ELECTRÓNICA POR LA QUE INGRESA

Revisado por:

REPARACIÓN EFECTUADA

TAREA	Código de reparación	Hora de Inicio	Hora de Finalización

PERSONAL TÉCNICO

Técnicos, Mecánicos	Código Personal

Antes de la entrega del vehículo de mantenimiento hay que comprobar:

CONTROL RUTINARIO	OK
1 - Acoplamiento	
2 - Subir, bajar troles y bloqueo	
3 - Tacógrafo	
4 - Alarma de articulación	
5 - Compresor	
6 - Pitos	
7 - Bloqueo rampas	
8 - Zeta de emergencia	
9 - Pulsador T. Nula	
10 - Audio Int. y Motorola	

CARROCERÍA	OK
1.- Manómetro de tablero	
2.- Sensibilidad de puertas	
3.- Luces, Faros, Halógenos	
4.- Funcionamiento de motor de plumas	
5.- Palanca de luces	
6.- Rodamientos de motor	

RESPONSABLE DE LA REPARACIÓN MECÁNICA

OBSERVACIONES LUEGO DE LA REPARACIÓN

Técnica de C.C.:

FORM.: F-GM-005

25591 — 210

FORMULARIO F-GM-005

EMPRESA PÚBLICA METROPOLITANA DE TRANSPORTE DE PASAJEROS DE QUITO
GERENCIA TÉCNICA
HOJA DE ORDEN DE TRABAJO

QUITO

Trole [X] Sur Oriental [ ] Central Norte [ ] Sur Occidental [ ] Ecovia [ ] EPQ [ ]

1. RECEPCIÓN Ejido. **TROLE Nº** 82

F. Ingreso	Hora Ingreso	F. Salida	Hora Salida	Kilometraje	Conductor	Recepcionista
25/06/17	6:50			412481	Cruz A.	RC

ACCESORIOS Amplificador [/] Micrófono [/] Motorola [ ] Espejos [/] Extintor [/] Pértigas [/] Selector de aguas [/] Botiquín [/]

HOJA DE TRABAJO ELECTRÓNICO

ELECTRONICA	LABORATORIO	TELECOMUNICACIONES	MANTENIMIENTO (9.1)
X			

AVERÍA ELECTRÓNICA POR LA QUE INGRESA

Bloqueada o D/E

Revisado por:

REPARACIÓN EFECTUADA

TAREA	Código de reparación	Hora de Inicio	Hora de Finalización
Se rev. roto cadena de portaguía			
y suelto resorte de sujeción de Bono		6:50	7:20
IZQ. se sujeto bonos con amarras. o C/			

PERSONAL TÉCNICO

Técnicos Mecánicos	Código Personal
Ruiz C	0414

Antes de la entrega del vehículo de mantenimiento hay que comprobar:

CONTROL RUTINARIO	OK
1.- Acoplamiento	
2.- Subir bajar troles y bloqueo	
3.- Tacografo	
4.- Alarma de arrastrado	
5.- Compresor	
6.- Pito	
7.- Bloqueo rampas	
8.- Zeta de emergencia	
9.- Pulsador T Nula	
10.- Audio Int. y Motorola	

CARROCERÍA	OK
1.- Manómetro de tablero	
2.- Sensibilidad de puertas	
3.- Luces, Faros, Halógenos	
4.- Funcionamiento de motor de plumas	
5.- Palanca de luces	
6.- Ruteamientos de motor	

RESPONSABLE DE LA REPARACIÓN MECÁNICA

OBSERVACIONES LUEGO DE LA REPARACIÓN

Técnico de C.C.

FORMULARIO F-GM-005	EMPRESA PÚBLICA METROPOLITANA DE TRANSPORTE DE PASAJEROS DE QUITO GERENCIA TÉCNICA HOJA DE ORDEN DE TRABAJO	QUITO EPMTP

role ☐ Sur Oriental ☐ Central Norte ☐ Sur Occidental ☐ Ecovía ☐ EPQ ☐

RECEPCIÓN TROLE Nº

Ingreso	Hora Ingreso	F. Salida	Hora Salida	Kilometraje	Conductor	Recepcionista

CESORIOS: Amplificador ☐ Micrófono ☐ Motorola ☐ Espejos ☐ Extintor ☐ Pértigas ☐ Selector de agujas ☐ Botiquín ☐

HOJA DE TRABAJO MECÁNICO

MECÁNICA	CARROCERÍA	VULCANIZADO	MANTENIMIENTO (9.2)	COMPONENTES

ERÍA MECÁNICA POR LA QUE INGRESA

Revisado por

REPARACIÓN EFECTUADA

TAREA	Código de reparación	Hora de Inicio	Hora de Finalización

PERSONAL TÉCNICO

Técnicos Mecánicos	Código Personal

Antes de la entrega del vehículo de mantenimiento hay que comprobar:

CONTROL RUTINARIO	OK
Fugas de aire, aceite, combustible	
Roce de cañones y mangueras	
Válvulas de rebose	
Fuelles	
Revision de bujes templadores	
Limpieza de Prefiltro	

CARROCERÍA	OK
1.- Revision de cartuchos centrales	
2.- Revision de rolines y guardapolvos	
3.- Revisión de parantes y asideros	
4.- Revision de rampas y su funcionamiento	
5.- Revision de amarras de acordeón	
6.- Revisión de cofres	

RESPONSABLE DE LA REPARACIÓN MECÁNICA _____

OBSERVACIONES LUEGO DE LA REPARACIÓN

Técnica de C.C.

FORM.: F-GM-005

25593

FORMULARIO F-GM-005

EMPRESA PÚBLICA METROPOLITANA DE TRANSPORTE DE PASAJEROS DE QUITO
GERENCIA TÉCNICA
HOJA DE ORDEN DE TRABAJO

QUITO

Trole [X] Sur Oriental [ ] Central Norte [ ] Sur Occidental [ ] Ecovía [ ] EPQ [ ]

1. RECEPCIÓN T Norte. **TROLE Nº** 89

F. Ingreso	Hora Ingreso	F. Salida	Hora Salida	Kilometraje	Conductor	Recepcionista
21/06/14	8:00			851371	[illegible]	LC

ACCESORIOS: Amplificador [X] Micrófono [ ] Motorola [X] Espejos [X] Extintor [ ] Pértigas [ ] Selector de agujas [X] Botiquín [ ]

HOJA DE TRABAJO MECÁNICO

MECÁNICA	CARROCERÍA	VULCANIZADO	MANTENIMIENTO (9.2)	COMPONENTES
X				

AVERÍA MECÁNICA POR LA QUE INGRESA

No Carga Air.

Revisado por:

REPARACIÓN EFECTUADA

TAREA	Código de reparación	Hora de Inicio	Hora de Finalización
Se rev. fuga de aire por el ochavo freno de parqueo en ZT y no procede eléctrico		8:10	8:30

PERSONAL TÉCNICO

Técnicos Mecánicos	Código Personal
[illegible signature]	114

Antes de la entrega del vehículo de mantenimiento hay que comprobar:

CONTROL RUTINARIO	OK
1.- Fugas de aire, aceite, combustible	
2.- Roce de cañerías y mangueras	
3.- Válvulas de rebose	
4.- Fuelles	
5.- Revisión de lagos (?) templadores	
6.- Limpieza de Prefiltro	

CARROCERÍA	OK
1.- Revisión de cartuchos centrales	
2.- Revisión de líneas y guardapolvos	
3.- Revisión de pasantes y asideros	
4.- Revisión de rampas y su funcionamiento	
5.- Revisión de amarras de acordeón	
6.- Revisión de cofres	

RESPONSABLE DE LA REPARACIÓN MECÁNICA [signature]

OBSERVACIONES LUEGO DE LA REPARACIÓN

Técnico de C.C.

FORMULARIO F-GM-005	EMPRESA PÚBLICA METROPOLITANA DE TRANSPORTE DE PASAJEROS DE QUITO GERENCIA TÉCNICA HOJA DE ORDEN DE TRABAJO	QUITO EPMTP

Trole ☐ Sur Oriental ☐ Central Norte ☐ Sur Occidental ☐ Ecovía ☐ EPQ ☐

. RECEPCIÓN TROLE Nº

F. Ingreso	Hora Ingreso	F. Salida	Hora Salida	Kilometraje	Conductor	Recepcionista

CCESORIOS: Amplificador ☐ Micrófono ☐ Motorola ☐ Espejos ☐ Extintor ☐ Pértigas ☐ Selector de agujas ☐ Boltquín ☐

HOJA DE TRABAJO MECÁNICO

MECÁNICA	CARROCERÍA	VULCANIZADO	MANTENIMIENTO (9.2)	COMPONENTES

VERIA MECÁNICA POR LA QUE INGRESA

Revisado por

REPARACIÓN EFECTUADA

TAREA	Código de reparación	Hora de Inicio	Hora de Finalización

PERSONAL TÉCNICO

Técnicos Mecánicos	Código Personal

Antes de la entrega del vehículo de mantenimiento hay que comprobar:

CONTROL RUTINARIO	OK
1 - Fugas de aire, aceite, combustible	
2 - Roce de cañerías y mangueras	
3. Válvulas de rebose	
4 - Fuelles	
5 - Revisión de bujes templadores	
6 - Limpieza de Prefiltro	

CARROCERÍA	OK
1 - Revisión de cartuchos centrales	
2 - Revisión de rolines y guardapolvos	
3 - Revisión de parantes y asideros	
4 - Revisión de rampas y su funcionamiento	
5 - Revisión de amarras de acordeón	
6 - Revisión de cofres	

RESPONSABLE DE LA REPARACIÓN MECÁNICA _____

OBSERVACIONES LUEGO DE LA REPARACIÓN

Técnica de C.C.

FORM.: F-GM-005

25592

FORMULARIO F-GM-005	EMPRESA PÚBLICA METROPOLITANA DE TRANSPORTE DE PASAJEROS DE QUITO GERENCIA TÉCNICA **HOJA DE ORDEN DE TRABAJO**	QUITO

Trole ☐ Sur Oriental ☐ Central Norte ☐ Sur Occidental ☐ Ecovia ☐ EPQ ☐

1. RECEPCIÓN

T Norte

TROLE Nº 51

F. Ingreso	Hora Ingreso	F. Salida	Hora Salida	Kilometraje	Conductor	Recepcionista
21/06/17	6:40			527411	Cepeda	RC

ACCESORIOS: Amplificador ☑ Micrófono ☑ Motorola ☑ Espejos ☑ Extintor ☑ Pértigas ☐ Selector de agujas ☑ Botiquín ☑

HOJA DE TRABAJO MECÁNICO

✓ MECÁNICA	CARROCERÍA	VULCANIZADO	MANTENIMIENTO (9.2)	COMPONENTES

AVERÍA MECÁNICA POR LA QUE INGRESA

Cuidar suspensión 3er eje derecho

Revisado por:

REPARACIÓN EFECTUADA

TAREA	Código de reparación	Hora de Inicio	Hora de Finalización
Se rev. fuga de aire por fuelles sueltos, a ZT con precaución		7:20	7:45

PERSONAL TÉCNICO

Técnicos Mecánicos	Código Personal
Álvarez C.	114

Antes de la entrega del vehículo de mantenimiento hay que comprobar:

CONTROL RUTINARIO	OK
1.- Fugas de aire, aceite, combustible	✓
2.- Roce de cañerías y mangueras	✓
3.- Válvulas de rebose	✓
4.- Fuelles	✓
5.- Revisión de lagos templadores	✓
6.- Limpieza de Prefiltro	✓

CARROCERÍA	OK
1.- Revisión de cartuchos centrales	✓
2.- Revisión de rolinas y guardapolvos	✓
3.- Revisión de parantes y asideros	✓
4.- Revisión de rampas y su funcionamiento	✓
5.- Revisión de gomas de acordeón	✓
6.- Revisión de frenos	✓

RESPONSABLE DE LA REPARACIÓN MECÁNICA

OBSERVACIONES LUEGO DE LA REPARACIÓN

Técnico de C.C.:

FORM.: F-GM-005

FORMULARIO F-GM-005	EMPRESA PÚBLICA METROPOLITANA DE TRANSPORTE DE PASAJEROS DE QUITO GERENCIA TÉCNICA **HOJA DE ORDEN DE TRABAJO**	QUITO

Trole ☐ Sur Oriental ☐ Central Norte ☐ Sur Occidental ☐ Ecovía ☐ EPQ ☐

1. RECEPCIÓN

TROLE N° _____

F Ingreso	Hora Ingreso	F Salida	Hora Salida	Kilometraje	Conductor	Recepcionista

ACCESORIOS: Amplificador ☐ Micrófono ☐ Motorola ☐ Espejos ☐ Extintor ☐ Pértigas ☐ Selector de agujas ☐ Botiquín ☐

HOJA DE TRABAJO ELECTRÓNICO

ELECTRÓNICA	LABORATORIO	TELECOMUNICACIONES	MANTENIMIENTO (9

AVERÍA ELECTRÓNICA POR LA QUE INGRESA

Revisado por:

REPARACIÓN EFECTUADA

TAREA	Código de reparación	Hora de Inicio	Hora de Finalización

PERSONAL TÉCNICO

Técnicos Mecánicos	Código Persona

Antes de la entrega del vehículo de mantenimiento hay que comprobar:

CONTROL RUTINARIO	OK
1.- Acoplamiento	
2.- Subir bajar troles y bloqueo	
3.- Tacógrafo	
4.- Alarma de articulación	
5.- Compresor	
6.- Pitos	
7.- Bloqueo rampas	
8.- Zeta de emergencia	
9.- Pulsador T. Nula	
10.- Audio Int. y Motorola	

CARROCERÍA	OK
1.- Manómetro de tablero	
2.- Sensibilidad de puertas	
3.- Luces, Faros, Halógenos	
4.- Funcionamiento de motor de plumas	
5.- Palanca de luces	
6.- Rodamientos de motor	

RESPONSABLE DE LA REPARACIÓN MECÁNICA

OBSERVACIONES LUEGO DE LA REPARACIÓN

Técnica de C.C.

FORM.: F-GM-

25595

FORMULARIO F-GM-005

EMPRESA PÚBLICA METROPOLITANA DE TRANSPORTE DE PASAJEROS DE QUITO
GERENCIA TÉCNICA

HOJA DE ORDEN DE TRABAJO

QUITO

Trole ☑ Sur Oriental ☐ Central Norte ☐ Sur Occidental ☐ Ecovía ☐ EPQ ☐

1. RECEPCIÓN

TROLE Nº 104

F. Ingreso	Hora Ingreso	F. Salida	Hora Salida	Kilometraje	Conductor	Recepcionista
21/06/17	10 00	21/06/17	13:30	476138	Vivas W.	F.V

ACCESORIOS: Amplificador ☐ Micrófono ☐ Motorola ☐ Espejos ☐ Extintor ☐ Pértigas ☐ Selector de agujas ☐ Botiquín

HOJA DE TRABAJO MECÁNICO

MECÁNICA	CARROCERÍA	VULCANIZADO	MANTENIMIENTO (9.2)	COMPONENTES
✓				

AVERÍA MECÁNICA POR LA QUE INGRESA

Roto manguera agua del Enfriador de la Caja

Revisado por:

REPARACIÓN EFECTUADA

TAREA	Código de reparación	Hora de Inicio	Hora de Finalización
Se cambió manguera / Se verificó OK			

PERSONAL TÉCNICO

Técnicos Mecánicos	Código Personal
Fabian Valdiviezo	

Antes de la entrega del vehículo de mantenimiento hay que comprobar:

CONTROL RUTINARIO	OK
1.- Fugas de aire, aceite, combustible	✓
2.- Roce de cañerías y mangueras	✓
3.- Válvulas de rebose	✓
4.- Fuelles	✓
5.- Revisión de lujes templadores	✓
6.- Limpieza de Prefiltro	✓

CARROCERÍA	OK
1.- Revisión de cartuchos centrales	✓
2.- Revisión de cortinas y guardapolvos	✓
3.- Revisión de pasamanos y asideros	✓
4.- Revisión de rampas y su funcionamiento	✓
5.- Revisión de amarras de acordeón	
6.- Revisión de cofres	

RESPONSABLE DE LA REPARACIÓN MECÁNICA FD

OBSERVACIONES LUEGO DE LA REPARACIÓN

Técnico de C.C.:

FORMULARIO F-GM-005

EMPRESA PÚBLICA METROPOLITANA DE TRANSPORTE DE PASAJEROS DE QUITO
GERENCIA TÉCNICA
HOJA DE ORDEN DE TRABAJO

QUITO EPMTP

Trole ☐ Sur Oriental ☐ Central Norte ☐ Sur Occidental ☐ Ecovía ☐ EPQ ☐

1. RECEPCIÓN

TROLE Nº

F. Ingreso	Hora Ingreso	F. Salida	Hora Salida	Kilometraje	Conductor	Recepcionista

ACCESORIOS: Amplificador ☐ Micrófono ☐ Motorola ☐ Espejos ☐ Extintor ☐ Pértigas ☐ Selector de agujas ☐ Boltiquín ☐

HOJA DE TRABAJO ELECTRÓNICO

ELECTRÓNICA	LABORATORIO	TELECOMUNICACIONES	MANTENIMIENTO (9

AVERÍA ELECTRÓNICA POR LA QUE INGRESA

Revisado por:

REPARACIÓN EFECTUADA

TAREA	Código de reparación	Hora de Inicio	Hora de Finalización

PERSONAL TÉCNICO

Técnicos Mecánicos	Código Personal

Antes de la entrega del vehículo de mantenimiento hay que comprobar:

CONTROL RUTINARIO	OK
1.- Acoplamiento	
2.- Subir, bajar troles y bloqueo	
3.- Tacógrafo	
4.- Alarma de articulación	
5.- Compresor	
6.- Pitos	
7.- Bloqueo rampas	
8.- Zeta de emergencia	
9.- Pulsador T Nula	
10.- Audio Int. y Motorola	

CARROCERÍA	OK
1.- Manómetro de tablero	
2.- Sensibilidad de puertas	
3.- Luces, Faros, Halógenos	
4.- Funcionamiento de motor de plumas	
5.- Palanca de luces	
6.- Rodamientos de motor	

RESPONSABLE DE LA REPARACIÓN MECÁNICA

OBSERVACIONES LUEGO DE LA REPARACIÓN

Técnica de C.C.

FORM.: F-GM-005

25541

FORMULARIO F-GM-005

EMPRESA PÚBLICA METROPOLITANA DE TRANSPORTE DE PASAJEROS DE QUITO
GERENCIA TÉCNICA
HOJA DE ORDEN DE TRABAJO

QUIT

Trole ☐ Sur Oriental ☐ Central Norte ☐ Sur Occidental ☐ Ecovía ☐ EPQ ☐

1. RECEPCIÓN

TROLE Nº 104

F Ingreso	Hora ingreso	F Salida	Hora Salida	Kilometraje	Conductor	Recepcioni
20/06/17	08:00			475975	Vivas	wc

ACCESORIOS Amplificador ☐ Micrófono ☐ Motorola ☐ Espejos ☐ Extintor ☐ Pertigas ☐ Selector de agujas ☐ Botiquín

HOJA DE TRABAJO ELECTRÓNICO

ELECTRONICA	LABORATORIO	TELECOMUNICACIONES	MANTENIMIENTO (9

AVERÍA ELECTRONICA POR LA QUE INGRESA

No funciona ventilador Auxiliar

Revisado por

REPARACIÓN EFECTUADA

TAREA	Código de reparación	Hora de Inicio	Hora de Finalización
Se repara base de ... de ventiladores Pero se ... terminal	PEOS		

PERSONAL TÉCNICO

Técnicos Mecánicos	Código Perso

Antes de la entrega del vehículo de mantenimiento hay que comprobar:

CONTROL RUTINARIO	OK
1.- Acoplamiento	
2.- Suba bajar ... y ...	
3.- Tacógrafo	
4.- Alarma de arsculación	
5.- Compresor	
6.- Pitos	
7.- Bloqueo rampas	
8.- Zeta de emergencia	
9.- Pulsador ...	
10.- Audio Int. + Motorola	

CARROCERÍA	OK
1.- Manómetro de tablero	
2.- Sensibilidad de puertas	
3.- Luces Farra Halógenas	
4.- Funcionamiento de motor de plumas	
5.- Palanca de luces	
6.- Rodamientos de motor	

RESPONSABLE DE LA REPARACIÓN MECÁNICA

OBSERVACIONES LUEGO DE LA REPARACIÓN

Técnico de C.C.

FORM.: F-GM

FORMULARIO F-GM-005	EMPRESA PÚBLICA METROPOLITANA DE TRANSPORTE DE PASAJEROS DE QUITO GERENCIA TÉCNICA HOJA DE ORDEN DE TRABAJO	QUITO EPMTP

'ole ☐ Sur Oriental ☐ Central Norte ☐ Sur Occidental ☐ Ecovía ☐ EPQ ☐

RECEPCIÓN

TROLE Nº

Ingreso	Hora Ingreso	F. Salida	Hora Salida	Kilometraje	Conductor	Recepcionista

CESORIOS: Amplificador ☐ Micrófono ☐ Motorola ☐ Espejos ☐ Extintor ☐ Pértigas ☐ Selector de agujas ☐ Boliquin ☐

HOJA DE TRABAJO MECÁNICO

MECÁNICA	CARROCERÍA	VULCANIZADO	MANTENIMIENTO (9.2)	COMPONENTES

ÉRIA MECÁNICA POR LA QUE INGRESA

Revisado por

REPARACIÓN EFECTUADA

TAREA	Código de reparación	Hora de Inicio	Hora de Finalización

PERSONAL TÉCNICO

Técnicos Mecánicos	Código Personal

Antes de la entrega del vehículo de mantenimiento hay que comprobar:

CONTROL RUTINARIO	OK
Fugas de aire, aceite, combustible	
Roce de cañones y mangueras	
Válvulas de rebose	
Fuelles	
Revisión de bujes templadores	
Limpieza de Prefiltro	

CARROCERÍA	OK
1.- Revisión de cartuchos centrales	
2.- Revisión de rolines y guardapolvos	
3.- Revisión de pasantes y asideros	
4.- Revisión de rampas y su funcionamiento	
5.- Revisión de amarres de acordeón	
6.- Revisión de cofres	

RESPONSABLE DE LA REPARACIÓN MECÁNICA

OBSERVACIONES LUEGO DE LA REPARACIÓN

Técnica de C.C.

FORM.: F-GM-005

25540

205

AUXILIO T NORTE CUADI

FORMULARIO F-GM-005	EMPRESA PÚBLICA METROPOLITANA DE TRANSPORTE DE PASAJEROS DE QUITO GERENCIA TÉCNICA HOJA DE ORDEN DE TRABAJO	QUITO

Trole ☐ Sur Oriental ☐ Central Norte ☐ Sur Occidental ☐ Ecovía ☐ EPQ ☐

1. RECEPCIÓN

TROLE Nº 95

F. Ingreso	Hora Ingreso	F. Salida	Hora Salida	Kilometraje	Conductor	Recepcionista
20/08/A	03:00			529844	TM	[illegible]

ACCESORIOS: Amplificador ☑ Micrófono ☑ Motorola ☑ Espejos ☑ Extintor ☑ Pértigas ☑ Selector de agujas ☐ Boliquin ☐

HOJA DE TRABAJO MECÁNICO

MECÁNICA	CARROCERÍA	VULCANIZADO	MANTENIMIENTO (9.2)	COMPONENTES

AVERÍA MECÁNICA POR LA QUE INGRESA

No encendió a diesel

Revisado por:

REPARACIÓN EFECTUADA

TAREA	Código de reparación	Hora de Inicio	Hora de Finalización
Se purga sistema de			
combustible OK	1.1	0300	03:30
Se prueba			

PERSONAL TÉCNICO

Técnicos Mecánicos	Código Personal
Correa W	

Antes de la entrega del vehículo de mantenimiento hay que comprobar:

CONTROL RUTINARIO	OK
1.- Fugas de aire, aceite, combustible	
2.- Roce de cadenas y mangueras	
3.- Válvulas de rebose	
4.- Fuelles	
5.- Revisión de lajas templadores	
6.- Limpieza de Prefiltro	

CARROCERÍA	OK
1.- Revisión de cartuchos centrales	
2.- Revisión de rieles y guardapolvos	
3.- Revisión de pasantes y asideros	
4.- Revisión de rampas y su funcionamiento	
5.- Revisión de amarres de acordeon	
6.- Revisión de vidrios	

RESPONSABLE DE LA REPARACIÓN MECÁNICA

OBSERVACIONES LUEGO DE LA REPARACIÓN

Bandas de alternador viejas

Técnica de C.C.:

FORM.: F-GM-005

FORMULARIO F-GM-005

EMPRESA PÚBLICA METROPOLITANA DE TRANSPORTE DE PASAJEROS DE QUITO
GERENCIA TÉCNICA
HOJA DE ORDEN DE TRABAJO

QUITO EPMTP

Trole ☐ Sur Oriental ☐ Central Norte ☐ Sur Occidental ☐ Ecovía ☐ EPQ ☐

TROLE Nº

1. RECEPCIÓN

F. Ingreso	Hora Ingreso	F. Salida	Hora Salida	Kilometraje	Conductor	Recepcionista

ACCESORIOS. Amplificador ☐ Micrófono ☐ Motorola ☐ Espejos ☐ Extintor ☐ Pértigas ☐ Selector de agujas ☐ Botiquín ☐

HOJA DE TRABAJO ELECTRÓNICO

ELECTRÓNICA	LABORATORIO	TELECOMUNICACIONES	MANTENIMIENTO (9

AVERÍA ELECTRÓNICA POR LA QUE INGRESA

Revisado por:

REPARACIÓN EFECTUADA

TAREA	Código de reparación	Hora de Inicio	Hora de Finalización

PERSONAL TÉCNICO

Técnicos Mecánicos	Código Personal

Antes de la entrega del vehículo de mantenimiento hay que comprobar:

CONTROL RUTINARIO	OK
1.- Acoplamiento	
2.- Subir, bajar troles y bloqueo	
3.- Tacógrafo	
4.- Alarma de articulación	
5.- Compresor	
6.- Pitos	
7.- Bloqueo rampas	
8.- Zéta de emergencia	
9.- Pulsador T. Nula	
10.- Audio Int. y Motorola	

CARROCERÍA	OK
1.- Manómetro de tablero	
2.- Sensibilidad de puertas	
3.- Luces, Faros, Halógenos	
4.- Funcionamiento de motor de plumas	
5.- Palanca de luces	
6.- Rodamientos de motor	

RESPONSABLE DE LA REPARACIÓN MECÁNICA

OBSERVACIONES LUEGO DE LA REPARACIÓN

Técnica de C.C.

FORM.: F-GM-0

25553

FORMULARIO F-GM-005

EMPRESA PÚBLICA METROPOLITANA DE TRANSPORTE DE PASAJEROS DE QUITO
GERENCIA TÉCNICA
HOJA DE ORDEN DE TRABAJO

QUITO

Trole ☐ Sur Oriental ☐ Central Norte ☐ Sur Occidental ☐ Ecovia ☐ EPQ ☐

1. RECEPCIÓN

TROLE Nº 109

F.Ingreso	Hora Ingreso	F.Salida	Hora Salida	Kilometraje	Conductor	Recepcionista
20/06/17	20:45		21:25	693145	Hargüllo	

ACCESORIOS: Amplificador ☐ Micrófono ☐ Motorola ☐ Espejos ☐ Extintor ☐ Pértigas ☐ Selector de agujas ☐ Botiquín ☐

HOJA DE TRABAJO MECÁNICO

MECÁNICA	CARROCERÍA	VULCANIZADO	MANTENIMIENTO (9.2)	COMPONENTES

AVERÍA MECÁNICA POR LA QUE INGRESA

Neumático # 8 Bajo

Revisado por:

REPARACIÓN EFECTUADA

TAREA	Código de reparación	Hora de Inicio	Hora de Finalización
Se cambia de neumático			
con personal de vulcanizado			

PERSONAL TÉCNICO

Técnicos Mecánicos	Código Personal
Jhony Ubidia	

Antes de la entrega del vehículo de mantenimiento hay que comprobar:

CONTROL RUTINARIO	OK
1.- Fugas de aire, aceite, combustible	
2.- Roce de cañerías y mangueras	
3.- Válvulas de rebose	
4.- Fuelles	
5.- Revisión de lunes tensores	
6.- Limpieza de Prefiltro	

CARROCERÍA	OK
1.- Revisión de cartuchos centrales	
2.- Revisión de rótulas y guardapolvos	
3.- Revisión de parantes y asideros	
4.- Revisión de rampas y su funcionamiento	
5.- Revisión de amarras de acordeón	
6.- Revisión de cristales	

RESPONSABLE DE LA REPARACIÓN MECÁNICA ____________________

OBSERVACIONES LUEGO DE LA REPARACIÓN

Técnico de C.C.:

FORMULARIO F-GM-005	EMPRESA PÚBLICA METROPOLITANA DE TRANSPORTE DE PASAJEROS DE QUITO GERENCIA TÉCNICA HOJA DE ORDEN DE TRABAJO	QUITO EPMTP

Trole ☐ Sur Oriental ☐ Central Norte ☐ Sur Occidental ☐ Ecovia ☐ EPQ ☐

. RECEPCIÓN

TROLE Nº

F. Ingreso	Hora Ingreso	F. Salida	Hora Salida	Kilometraje	Conductor	Recepcionista

CCESORIOS: Amplificador ☐ Micrófono ☐ Motorola ☐ Espejos ☐ Extintor ☐ Pértigas ☐ Selector de agujas ☐ Boliquin ☐

HOJA DE TRABAJO MECÁNICO

MECÁNICA	CARROCERÍA	VULCANIZADO	MANTENIMIENTO (9.2)	COMPONENTES

VERIA MECÁNICA POR LA QUE INGRESA

Revisado por

REPARACIÓN EFECTUADA

TAREA	Código de reparación	Hora de Inicio	Hora de Finalización

PERSONAL TÉCNICO

Técnicos Mecánicos	Código Personal

Antes de la entrega del vehículo de mantenimiento hay que comprobar:

CONTROL RUTINARIO	OK
1 - Fugas de aire, aceite, combustible	
2 - Roce de cañerías y mangueras	
3 - Válvulas de rebose	
4 - Fuelles	
5 - Revision de bases limpiadores	
6 - Limpieza de Prefiltro	

CARROCERÍA	OK
1 - Revision de cartuchos centrales	
2 - Revisión de rolines y guardapolvos	
3 - Revisión de parantes y asideros	
4 - Revision de rampas y su funcionamiento	
5 - Revision de amarres de acordeón	
6 - Revisión de cofres	

RESPONSABLE DE LA REPARACIÓN MECÁNICA _____

OBSERVACIONES LUEGO DE LA REPARACIÓN

Técnica de C.C.:

FORM.: F-GM-005

25555

FORMULARIO F-GM-005

EMPRESA PÚBLICA METROPOLITANA DE TRANSPORTE DE PASAJEROS DE QUITO
GERENCIA TÉCNICA
HOJA DE ORDEN DE TRABAJO

QUITO

Trole ☐ Sur Oriental ☐ Central Norte ☐ Sur Occidental ☐ Ecovía ☐ EPQ ☐

1. RECEPCIÓN

TROLE Nº 64

F. Ingreso	Hora Ingreso	F. Salida	Hora Salida	Kilometraje	Conductor	Recepcionista
20/06/17	15:30		16:15	378578	JACOME I.	

ACCESORIOS: Amplificador ☐ Micrófono ☐ Motorola ☐ Espejos ☐ Extintor ☐ Pértigas ☐ Selector de agujas ☐ Botiquín ☐

HOJA DE TRABAJO MECÁNICO

MECÁNICA	CARROCERÍA	VULCANIZADO	MANTENIMIENTO (9.2)	COMPONENTES

AVERÍA MECÁNICA POR LA QUE INGRESA

INCLINADA LA UNIDAD AL LADO DERECHO

Revisado por:

REPARACIÓN EFECTUADA

TAREA	Código de reparación	Hora de Inicio	Hora de Finalización
SE ENCUENTRA CON FUGA DE			
AIRE POR EL FUELLE DEL 3 EJE			
LADO DERECHO A ZT.			

PERSONAL TÉCNICO

Técnicos Mecánicos	Código Personal
JHONNY [illegible]	

Antes de la entrega del vehículo de mantenimiento hay que comprobar:

CONTROL RUTINARIO	OK
1.- Fugas de aire, aceite, combustible	
2.- Roce de cañerías y mangueras	
3.- Valvulas de rebose	
4.- Fuelles	
5.- Revision de fajas templadores	
6.- Limpieza de Prefiltro	

CARROCERÍA	OK
1.- Revisión de cartuchos centrales	
2.- Revisión de rolinas y guardapolvos	
3.- Revisión de parantes y asideros	
4.- Revision de rampas y su funcionamiento	
5.- Revision de amarras de acordeón	
6.- Revisión de cerrres	

RESPONSABLE DE LA REPARACIÓN MECÁNICA ____________________

OBSERVACIONES LUEGO DE LA REPARACIÓN

Técnico de C.C.:

FORMULARIO F-GM-005	EMPRESA PÚBLICA METROPOLITANA DE TRANSPORTE DE PASAJEROS DE QUITO GERENCIA TÉCNICA HOJA DE ORDEN DE TRABAJO	QUITO

Trole ☐ Sur Oriental ☐ Central Norte ☐ Sur Occidental ☐ Ecovía ☐ EPQ ☐

RECEPCIÓN

TROLE Nº

F. Ingreso	Hora Ingreso	F. Salida	Hora Salida	Kilometraje	Conductor	Recepcionista

ACCESORIOS: Amplificador ☐ Micrófono ☐ Motorola ☐ Espejos ☐ Extintor ☐ Pértigas ☐ Selector de agujas ☐ Botiquín ☐

HOJA DE TRABAJO MECÁNICO

MECÁNICA	CARROCERÍA	VULCANIZADO	MANTENIMIENTO (9.2)	COMPONENTES

DESCRIPCIÓN MECÁNICA POR LA QUE INGRESA

Revisado por

REPARACIÓN EFECTUADA

TAREA	Código de reparación	Hora de Inicio	Hora de Finalización

PERSONAL TÉCNICO

Técnicos Mecánicos	Código Personal

Antes de la entrega del vehículo de mantenimiento hay que comprobar:

CONTROL RUTINARIO	OK
1 - Fugas de aire, aceite, combustible	
2 - Roce de cañerías y mangueras	
3 - Válvulas de rebose	
4 - Fuelles	
5 - Revisión de bujes tampadores	
6 - Limpieza de Prefiltro	

CARROCERÍA	OK
1 - Revisión de cartuchos centrales	
2 - Revisión de rolines y guardapolvos	
3 - Revisión de parantes y asideros	
4 - Revisión de rampas y su funcionamiento	
5 - Revisión de amarras de acordeón	
6 - Revisión de cofres	

RESPONSABLE DE LA REPARACIÓN MECÁNICA _____

OBSERVACIONES LUEGO DE LA REPARACIÓN

Técnica de C.C.

FORM.: F-GM-005

28554 202

FORMULARIO F-GM-005	EMPRESA PÚBLICA METROPOLITANA DE TRANSPORTE DE PASAJEROS DE QUITO GERENCIA TECNICA HOJA DE ORDEN DE TRABAJO	QUITO

Trole ☐ Sur Oriental ☐ Central Norte ☐ Sur Occidental ☐ Ecovia ☐ EPQ ☐

1. RECEPCIÓN

TROLE Nº 14

F Ingreso	Hora Ingreso	F Salida	Hora Salida	Kilometraje	Conductor	Recepcionista
20/06/17	18:40		18:55	No marca	Alvarez F.	

ACCESORIOS Amplificador ☐ Micrófono ☐ Motorola ☐ Espejos ☐ Extintor ☐ Pertigas ☐ Selector de agujas ☐ Botiquín ☐

HOJA DE TRABAJO ELECTRÓNICO

ELECTRONICA	LABORATORIO	TELECOMUNICACIONES	MANTENIMIENTO (9.1)

AVERIA ELECTRONICA POR LA QUE INGRESA

Av. Pulsador de cerrar puertas

Revisado por

REPARACIÓN EFECTUADA

TAREA	Código de reparación	Hora de Inicio	Hora de Finalización
Se cambia de pulsador			
de cerrar puertas			

PERSONAL TECNICO

Tecnicos Mecánicos	Código Personal
Jhonny Cuzco	

Antes de la entrega del vehículo de mantenimiento hay que comprobar

CONTROL RUTINARIO	OK
1.- Acoplamiento	
2.- Sub. Lapar. ... y bloqueo	
3.- Tacografo	
4.- Alarma de articulación	
5.- Compresor	
6.- Pitos	
7.- Bloqueo rampas	
8.- Zeta de emergencia	
9.- Pulsador T Nula	
10.- Audio Int. + Motorola	

CARROCERÍA	OK
1.- Manometro de tablero	
2.- Sensibilidad de puertas	
3.- Luces, Faros, Halógenos	
4.- Funcionamiento de motor de plumas	
5.- Palanca de luces	
6.- Rodamientos de motor	

RESPONSABLE DE LA REPARACION MECANICA

OBSERVACIONES LUEGO DE LA REPARACIÓN

Tecnica de C.C.

FORMULARIO F-GM-005	EMPRESA PÚBLICA METROPOLITANA DE TRANSPORTE DE PASAJEROS DE QUITO GERENCIA TÉCNICA **HOJA DE ORDEN DE TRABAJO**	QUITO EPMTP

Trole ☐ Sur Oriental ☐ Central Norte ☐ Sur Occidental ☐ Ecovía ☐ EPQ ☐

1. RECEPCIÓN

TROLE Nº

F. Ingreso	Hora Ingreso	F. Salida	Hora Salida	Kilometraje	Conductor	Recepcionista

ACCESORIOS: Amplificador ☐ Micrófono ☐ Motorola ☐ Espejos ☐ Extintor ☐ Pértigas ☐ Selector de agujas ☐ Botiquín ☐

HOJA DE TRABAJO ELECTRÓNICO

ELECTRONICA	LABORATORIO	TELECOMUNICACIONES	MANTENIMIENTO (9

AVERÍA ELECTRÓNICA POR LA QUE INGRESA

Revisado por:

REPARACIÓN EFECTUADA

TAREA	Código de reparación	Hora de Inicio	Hora de Finalización

PERSONAL TÉCNICO

Técnicos Mecánicos	Código Persona

Antes de la entrega del vehículo de mantenimiento hay que comprobar:

CONTROL RUTINARIO	OK
1.- Acoplamiento	
2.- Subir, bajar trolos y bloqueo	
3.- Tacógrafo	
4.- Alarma de articulación	
5.- Compresor	
6.- Pitos	
7.- Bloqueo rampas	
8.- Zeta de emergencia	
9.- Pulsador T.Nula	
10.- Audio Int. y Motorola	

CARROCERÍA	OK
1.- Manómetro de tablero	
2.- Sensibilidad de puertas	
3.- Luces, Faros, Halógenos	
4.- Funcionamiento de motor de plumas	
5.- Palanca de luces	
6.- Rodamientos de motor	

RESPONSABLE DE LA REPARACIÓN MECÁNICA

OBSERVACIONES LUEGO DE LA REPARACIÓN

Técnica de C.C.

FORM.: F-GM-

25557 201

FORMULARIO F-GM-005

EMPRESA PÚBLICA METROPOLITANA DE TRANSPORTE DE PASAJEROS DE QUITO
GERENCIA TÉCNICA
HOJA DE ORDEN DE TRABAJO

QUITO

Trole ☐ Sur Oriental ☐ Central Norte ☐ Sur Occidental ☐ Ecovía ☐ EPQ ☐

1. RECEPCIÓN TROLE Nº 28

F. Ingreso	Hora Ingreso	F. Salida	Hora Salida	Kilometraje	Conductor	Recepcion
20/06/17	18:15		18:50	935232	Lopez R.	

ACCESORIOS: Amplificador ☐ Micrófono ☐ Motorola ☐ Espejos ☐ Extintor ☐ Pértigas ☐ Selector de aguas ☐ Botiquín

HOJA DE TRABAJO ELECTRÓNICO

ELECTRONICA	LABORATORIO	TELECOMUNICACIONES	MANTENIMIENTO (9

AVERÍA ELECTRONICA POR LA QUE INGRESA

AD. PITO

Revisado por

REPARACIÓN EFECTUADA

TAREA	Código de reparación	Hora de Inicio	Hora de Finalización
Se REGULA PITO SE PRUEBA			
OK			

PERSONAL TÉCNICO

Técnicos Mecánicos	Codigo Perso
JHONNY LOZANO	

Antes de la entrega del vehículo de mantenimiento hay que comprobar

CONTROL RUTINARIO	OK
1.- Arranque	
2.- Subir baja troles y bloqueo	
3.- Tacógrafo	
4.- Alarma de articulación	
5.- Compresor	
6.- Pitos	
7.- Bloqueo rampas	
8.- Zeta de emergencia	
9.- Pulsador T Nulo	
10.- Audio Int. y Motorola	

CARROCERÍA	OK
1.- Manómetro de tablero	
2.- Sensibilidad de puertas	
3.- Luces Faros Halógenos	
4.- Funcionamiento de motor de plumas	
5.- Palanca de luces	
6.- Rodamientos de motor	

RESPONSABLE DE LA REPARACIÓN MECANICA

OBSERVACIONES LUEGO DE LA REPARACIÓN

Técnico de C.C.

FORM.: F-GM

FORMULARIO F-GM-005	EMPRESA PÚBLICA METROPOLITANA DE TRANSPORTE DE PASAJEROS DE QUITO GERENCIA TÉCNICA **HOJA DE ORDEN DE TRABAJO**	QUITO EPMTP

role ☐ Sur Oriental ☐ Central Norte ☐ Sur Occidental ☐ Ecovía ☐ EPQ ☐

RECEPCIÓN **TROLE Nº** ☐

Ingreso	Hora Ingreso	F. Salida	Hora Salida	Kilometraje	Conductor	Recepcionista

CESORIOS: Amplificador ☐ Micrófono ☐ Motorola ☐ Espejos ☐ Extintor ☐ Pértigas ☐ Selector de agujas ☐ Botiquín ☐

HOJA DE TRABAJO MECÁNICO

MECÁNICA	CARROCERÍA	VULCANIZADO	MANTENIMIENTO (9.2)	COMPONENTES

ÉRIA MECÁNICA POR LA QUE INGRESA

Revisado por.

REPARACIÓN EFECTUADA

TAREA	Código de reparación	Hora de Inicio	Hora de Finalización

PERSONAL TÉCNICO

Técnicos Mecánicos	Código Personal

Antes de la entrega del vehículo de mantenimiento hay que comprobar:

CONTROL RUTINARIO	OK
Fugas de aire, aceite, combustible	
Roce de cañerías y mangueras	
Válvulas de rebose	
Fuelles	
Revisión de bujes templadores	
Limpieza de Prefiltro	

CARROCERÍA	OK
1.- Revisión de cartuchos centrales	
2.- Revisión de rolines y guardapolvos	
3.- Revisión de parantes y asideros	
4.- Revisión de rampas y su funcionamiento	
5.- Revisión de amarras de acordeón	
6.- Revisión de cofres	

RESPONSABLE DE LA REPARACIÓN MECÁNICA _____

OBSERVACIONES LUEGO DE LA REPARACIÓN

Técnica de C.C.

FORM.: F-GM-005

25556

FORMULARIO F-GM-005

EMPRESA PÚBLICA METROPOLITANA DE TRANSPORTE DE PASAJEROS DE QUITO
GERENCIA TÉCNICA

HOJA DE ORDEN DE TRABAJO

Trole ☐ Sur Oriental ☐ Central Norte ☐ Sur Occidental ☐ Ecovía ☐ EPQ ☐

1. RECEPCIÓN

TROLE Nº 18

F. Ingreso	Hora Ingreso	F. Salida	Hora Salida	Kilometraje	Conductor	Recepcionist
27/08/13	17:50		18:00	076332.0	Alfaro H	

ACCESORIOS: Amplificador ☐ Micrófono ☐ Motorola ☐ Espejos ☐ Extintor ☐ Pértigas ☐ Selector de agujas ☐ Botiquín ☐

HOJA DE TRABAJO ELECTRÓNICO

ELECTRÓNICA	LABORATORIO	TELECOMUNICACIONES	MANTENIMIENTO (9.1)

AVERÍA ELECTRÓNICA POR LA QUE INGRESA

NO CARGA COMPRESOR ELEC.

Revisado por:

REPARACIÓN EFECTUADA

TAREA	Código de reparación	Hora de Inicio	Hora de Finalización
SE REVISA NIVEL DE ACEITE DEL			
COMPRESOR SE REALIZA PRUEBAS			
DEL COMPRESOR ELECTRICO			

PERSONAL TÉCNICO

Técnicos Electrónicos	Código Persona
JHONNY URBANO	

Antes de la entrega del vehículo de mantenimiento hay que comprobar:

CONTROL RUTINARIO	OK
1.- Alumbramiento	
2.- Subir, bajar troles y bloqueo	
3.- Tacógrafo	
4.- Alarma de articulación	
5.- Compresor	
6.- Pitos	
7.- Bloqueo rampas	
8.- Zeta de emergencia	
9.- Pulsador T. Nula	
10.- Audio Int. y Motorola	

CARROCERÍA	OK
1.- Manómetros de tablero	
2.- Sensibilidad de puertas	
3.- Luces, Faros, Halógenos	
4.- Funcionamiento de motor de plumas	
5.- Palanca de luces	
6.- Rodamientos de motor	

RESPONSABLE DE LA REPARACIÓN ELECTRÓNICA ....

OBSERVACIONES LUEGO DE LA REPARACIÓN

Técnico de C.C.:

FORM.: F-GM-005

FORMULARIO F-GM-005	EMPRESA PÚBLICA METROPOLITANA DE TRANSPORTE DE PASAJEROS DE QUITO GERENCIA TÉCNICA **HOJA DE ORDEN DE TRABAJO**	QUITO

Trole ☐ Sur Oriental ☐ Central Norte ☐ Sur Occidental ☐ Ecovía ☐ EPQ ☐

1. RECEPCIÓN

TROLE Nº

F. Ingreso	Hora Ingreso	F. Salida	Hora Salida	Kilometraje	Conductor	Recepcionista

ACCESORIOS: Amplificador ☐ Micrófono ☐ Motorola ☐ Espejos ☐ Extintor ☐ Pértigas ☐ Selector de agujas ☐ Botiquín ☐

HOJA DE TRABAJO ELECTRÓNICO

ELECTRÓNICA	LABORATORIO	TELECOMUNICACIONES	MANTENIMIENTO (9

AVERÍA ELECTRÓNICA POR LA QUE INGRESA

Revisado por:

REPARACIÓN EFECTUADA

TAREA	Código de reparación	Hora de Inicio	Hora de Finalización

PERSONAL TÉCNICO

Técnicos Mecánicos	Código Personal

Antes de la entrega del vehículo de mantenimiento hay que comprobar:

CONTROL RUTINARIO	OK
1 - Acoplamiento	
2 - Subir, bajar troles y bloqueo	
3 - Tacógrafo	
4 - Alarma de articulación	
5 - Compresor	
6 - Pitos	
7 - Bloqueo rampas	
8 - Zéta de emergencia	
9 - Pulsador T. Nula	
10 - Audio Int. y Motorola	

CARROCERÍA	OK
1 - Manómetro de tablero	
2.- Sensibilidad de puertas	
3.- Luces, Faros, Halógenos	
4 - Funcionamiento de motor de plumas	
5.- Palanca de luces	
6 - Rodamientos de motor	

RESPONSABLE DE LA REPARACIÓN MECÁNICA

OBSERVACIONES LUEGO DE LA REPARACIÓN

Técnica de C.C.

FORM.: F-GM-005

25535

FORMULARIO F-GM-005

EMPRESA PÚBLICA METROPOLITANA DE TRANSPORTE DE PASAJEROS DE QUITO
GERENCIA TÉCNICA
HOJA DE ORDEN DE TRABAJO

QUITO

Trole ☒ Sur Oriental ☐ Central Norte ☐ Sur Occidental ☐ Ecovía ☐ EPQ ☐

1. RECEPCIÓN Recorrido TROLE Nº 85

F Ingreso	Hora Ingreso	F Salida	Hora Salida	Kilometraje	Conductor	Recepcioni
20/06/17	13:20			869120	Mauricio Lucas	RC

ACCESORIOS Amplificador ☒ Microfono ☒ Motorola ☒ Espejos ☒ Extintor ☒ Pértigas ☐ Selector de aguas ☒ Botiquín

HOJA DE TRABAJO ELECTRÓNICO

✓ELECTRÓNICA	LABORATORIO	TELECOMUNICACIONES	MANTENIMIENTO (9.

AVERÍA ELECTRÓNICA POR LA QUE INGRESA

Acelerados Bruscos a Eléctrico y Diesel
Rota guía Borne Izq.

Revisado por

REPARACIÓN EFECTUADA

TAREA	Código de reparación	Hora de Inicio	Hora de Finalización
Se revisa Re acelera bruscamente			
a Eléctrico y rota guía Borne Izq.		13:30	14:05

PERSONAL TÉCNICO

Técnicos Mecánicos	Código Perso
	Roll C. HT9

Antes de la entrega del vehiculo de mantenimiento hay que comprobar:

CONTROL RUTINARIO	OK
1.- Accelamiento	
2.- Botón frenar todas y bloquear	
3.- Tacógrafo	
4.- Alarma de aceleración	
5.- Compresor	
6.- Pitos	
7.- Bloqueo rampas	
8.- Zeta de emergencia	
9.- Pulsador T Nula	
10.- Audio Int. y Motorola	

CARROCERÍA	OK
1.- Manómetro de tablero	
2.- Sensibilidad de puertas	
3.- Luces, Faros, Halógenos	
4.- Funcionamiento de motor de plumas	
5.- Palanca de luces	
6.- Rodamientos de motor	

RESPONSABLE DE LA REPARACIÓN MECÁNICA

OBSERVACIONES LUEGO DE LA REPARACIÓN

Técnico de C.C.

FORM.: F-GM-

FORMULARIO F-GM-005	EMPRESA PÚBLICA METROPOLITANA DE TRANSPORTE DE PASAJEROS DE QUITO GERENCIA TÉCNICA **HOJA DE ORDEN DE TRABAJO**	QUITO

Trole ☐ Sur Oriental ☐ Central Norte ☐ Sur Occidental ☐ Ecovía ☐ EPQ ☐

1. RECEPCIÓN

TROLE Nº

F. Ingreso	Hora Ingreso	F. Salida	Hora Salida	Kilometraje	Conductor	Recepcionista

ACCESORIOS: Amplificador ☐ Micrófono ☐ Motorola ☐ Espejos ☐ Extintor ☐ Pértigas ☐ Selector de agujas ☐ Botiquín ☐

HOJA DE TRABAJO ELECTRÓNICO

ELECTRÓNICA	LABORATORIO	TELECOMUNICACIONES	MANTENIMIENTO (9

AVERÍA ELECTRÓNICA POR LA QUE INGRESA

Revisado por:

REPARACIÓN EFECTUADA

TAREA	Código de reparación	Hora de Inicio	Hora de Finalización

PERSONAL TÉCNICO

Técnicos Mecánicos	Código Personal

Antes de la entrega del vehículo de mantenimiento hay que comprobar:

CONTROL RUTINARIO	OK
1.- Acoplamiento	
2.- Subir, bajar trolas y bloqueo	
3.- Tacógrafo	
4.- Alarma de articulación	
5.- Compresor	
6.- Pitos	
7.- Bloqueo rampas	
8.- Zéta de emergencia	
9.- Pulsador T.Nula	
10.- Audio Int. y Motorola	

CARROCERÍA	OK
1.- Manómetro de tablero	
2.- Sensibilidad de puertas	
3.- Luces, Faros, Halógenos	
4.- Funcionamiento de motor de plumas	
5.- Palanca de luces	
6.- Rodamientos de motor	

RESPONSABLE DE LA REPARACIÓN MECÁNICA

OBSERVACIONES LUEGO DE LA REPARACIÓN

Técnica de C.C.

FORM.: F-GM-00

25533 198

FORMULARIO F-GM-005

EMPRESA PÚBLICA METROPOLITANA DE TRANSPORTE DE PASAJEROS DE QUITO
GERENCIA TÉCNICA
HOJA DE ORDEN DE TRABAJO

QUITO

Trole [X] Sur Oriental [ ] Central Norte [ ] Sur Occidental [ ] Ecovía [ ] EPQ [ ]

1. RECEPCIÓN T Norte **TROLE Nº** 01

F. Ingreso	Hora Ingreso	F. Salida	Hora Salida	Kilometraje	Conductor	Recepcionista
20/04/17	10:50			085865	Santín	RC

ACCESORIOS Amplificador [X] Micrófono [X] Motorola [X] Espejos [X] Extintor [X] Pértigas [X] Selector de agujas [X] Botiquín [X]

HOJA DE TRABAJO ELECTRÓNICO

✓ ELECTRÓNICA	LABORATORIO	TELECOMUNICACIONES	MANTENIMIENTO (9.1)

AVERÍA ELECTRÓNICA POR LA QUE INGRESA

Se baja varias solo

Revisado por:

REPARACIÓN EFECTUADA

TAREA	Código de reparación	Hora de Inicio	Hora de Finalización
Se revisa patines y carbones desgastados con mucho juego se empra a C1 y Estructura de cableado suelto.		11:00	11:30

PERSONAL TÉCNICO

Técnicos Mecánicos	Código Personal
Ruiz C	1114

Antes de la entrega del vehículo de mantenimiento hay que comprobar:

CONTROL RUTINARIO	OK
1.- Acondicionamiento	
2.- Subir tapas troles y bloqueos	✓
3.- Tacógrafo	✓
4.- Alarma de articulación	✓
5.- Compresor	✓
6.- Pitos	✓
7.- Bloqueo rampas	✓
8.- Zeta de emergencia	✓
9.- Pulsador T Nula	✓
10.- Audio Int. y Motorola	✓

CARROCERÍA	OK
1.- Manómetro de tablero	✓
2.- Sensibilidad de puertas	✓
3.- Luces Faros Halógenos	✓
4.- Funcionamiento de motor de plumas	✓
5.- Palanca de luces	✓
6.- Rodamientos de motor	✓

RESPONSABLE DE LA REPARACIÓN MECÁNICA

OBSERVACIONES LUEGO DE LA REPARACIÓN

Técnico de C.C.

FORM.: F-GM-00

FORMULARIO F-GM-005	EMPRESA PÚBLICA METROPOLITANA DE TRANSPORTE DE PASAJEROS DE QUITO GERENCIA TÉCNICA HOJA DE ORDEN DE TRABAJO	QUITO EPMTP

Trole ☐ Sur Oriental ☐ Central Norte ☐ Sur Occidental ☐ Ecovía ☐ EPQ ☐

1. RECEPCIÓN

TROLE Nº

F. Ingreso	Hora Ingreso	F. Salida	Hora Salida	Kilometraje	Conductor	Recepcionista

ACCESORIOS: Amplificador ☐ Micrófono ☐ Motorola ☐ Espejos ☐ Extintor ☐ Pértigas ☐ Selector de agujas ☐ Botiquín ☐

HOJA DE TRABAJO MECÁNICO

MECÁNICA	CARROCERÍA	VULCANIZADO	MANTENIMIENTO (9.2)	COMPONENTES

AVERIA MECÁNICA POR LA QUE INGRESA

Revisado por

REPARACIÓN EFECTUADA

TAREA	Código de reparación	Hora de Inicio	Hora de Finalización

PERSONAL TÉCNICO

Técnicos Mecánicos	Código Personal

Antes de la entrega del vehículo de mantenimiento hay que comprobar:

CONTROL RUTINARIO	OK
1 - Fugas de aire, aceite, combustible	
2 - Roce de cañerías y mangueras	
3. Válvulas de rebose	
4 - Fuelles	
5 - Revisión de bujes templadores	
6 - Limpieza de Prefiltro	

CARROCERÍA	OK
1 - Revisión de cartuchos centrales	
2 - Revisión de rolines y guardapolvos	
3 - Revisión de puertas y asideros	
4 - Revisión de rampas y su funcionamiento	
5 - Revisión de amarras de acordeón	
6 - Revisión de cofres	

RESPONSABLE DE LA REPARACIÓN MECÁNICA _____

OBSERVACIONES LUEGO DE LA REPARACIÓN

Técnica de C.C.

FORM.: F-GM-005

25534 197

FORMULARIO F-GM-005

EMPRESA PÚBLICA METROPOLITANA DE TRANSPORTE DE PASAJEROS DE QUITO
GERENCIA TÉCNICA
HOJA DE ORDEN DE TRABAJO

QUITO

Trole ☐ Sur Oriental ☐ Central Norte ☐ Sur Occidental ☐ Ecovia ☐ EPQ ☐

1. RECEPCIÓN T Norte **TROLE Nº** 18

F. Ingreso	Hora Ingreso	F. Salida	Hora Salida	Kilometraje	Conductor	Recepcionista
20/06/A	12:00			076531	Elías E.	RC

ACCESORIOS Amplificador ☑ Microfono ☑ Motorola ☑ Espejos ☑ Extintor ☑ Pértigas ☑ Selector de agujas ☑ Botiquín ☑

HOJA DE TRABAJO ELECTRÓNICO

☒ ELECTRONICA	LABORATORIO	TELECOMUNICACIONES	MANTENIMIENTO (9.1)

AVERIA ELECTRONICA POR LA QUE INGRESA

No Enciende

Revisado por:

REPARACIÓN EFECTUADA

TAREA	Código de reparación	Hora de Inicio	Hora de Finalización
Se pasa Corriente con cables.			
S/N		12:10	12:40

PERSONAL TÉCNICO

Técnicos Mecánicos	Código Personal
Ruiz C	M14

Antes de la entrega del vehículo de mantenimiento hay que comprobar:

CONTROL RUTINARIO	OK
1.- Acoplamiento	
2.- Subir bajar troles y bloqueo	
3.- Tacografo	
4.- Alarma de arrastre	
5.- Compresor	
6.- Pitos	
7.- Bloqueo rampas	
8.- Zeta de emergencia	
9.- Pulsador T Nula	
10.- Audio Int. y Motorola	

CARROCERÍA	OK
1.- Manometro de tablero	
2.- Sensibilidad de puertas	
3.- Luces Faros Halogenos	
4.- Funcionamiento de motor de plumas	
5.- Palanca de luces	
6.- Rodamiento de motor	

RESPONSABLE DE LA REPARACION MECÁNICA

OBSERVACIONES LUEGO DE LA REPARACION

Técnico de C.C.

FORMULARIO F-GM-005	EMPRESA PÚBLICA METROPOLITANA DE TRANSPORTE DE PASAJEROS DE QUITO GERENCIA TÉCNICA **HOJA DE ORDEN DE TRABAJO**	QUITO EPMTP

Trole ☐ Sur Oriental ☐ Central Norte ☐ Sur Occidental ☐ Ecovía ☐ EPQ ☐

1. RECEPCIÓN

TROLE N° _____

F. Ingreso	Hora Ingreso	F. Salida	Hora Salida	Kilometraje	Conductor	Recepcionista

ACCESORIOS: Amplificador ☐ Micrófono ☐ Motorola ☐ Espejos ☐ Extintor ☐ Pértigas ☐ Selector de agujas ☐ Botiquín ☐

HOJA DE TRABAJO ELECTRÓNICO

ELECTRÓNICA	LABORATORIO	TELECOMUNICACIONES	MANTENIMIENTO (9

AVERÍA ELECTRÓNICA POR LA QUE INGRESA

Revisado por:

REPARACIÓN EFECTUADA

TAREA	Código de reparación	Hora de Inicio	Hora de Finalización

PERSONAL TÉCNICO

Técnicos Mecánicos	Código Person

Antes de la entrega del vehículo de mantenimiento hay que comprobar:

CONTROL RUTINARIO	OK
1.- Acoplamiento	
2.- Subir, bajar trolos y bloqueo	
3.- Tacógrafo	
4.- Alarma de articulación	
5.- Compresor	
6.- Pitos	
7.- Bloqueo rampas	
8.- Zeta de emergencia	
9.- Pulsador T.Nula	
10.- Audio Int. y Motorola	

CARROCERÍA	OK
1.- Manómetro de tablero	
2.- Sensibilidad de puertas	
3.- Luces, Faros, Halógenos	
4.- Funcionamiento de motor de plumas	
5.- Palanca de luces	
6.- Rodamientos de motor	

RESPONSABLE DE LA REPARACIÓN MECÁNICA _____

OBSERVACIONES LUEGO DE LA REPARACIÓN

Técnica de C.C.:

FORM.: F-GM

25530 196

FORMULARIO F-GM-005

EMPRESA PÚBLICA METROPOLITANA DE TRANSPORTE DE PASAJEROS DE QUITO
GERENCIA TÉCNICA
HOJA DE ORDEN DE TRABAJO

QUITO

Trole ☐ Sur Oriental ☐ Central Norte ☐ Sur Occidental ☐ Ecovía ☐ EPQ ☐

1. RECEPCIÓN

T Norte TROLE Nº 78

F. Ingreso	Hora Ingreso	F. Salida	Hora Salida	Kilometraje	Conductor	Recepcionista
10/06/17	8:00.			735875	Loor. A	

ACCESORIOS Amplificador ☑ Micrófono ☑ Motorola ☑ Espejos ☑ Extintor ☑ Pértigas ☑ Selector de agujas ☑ Botiquín ☑

HOJA DE TRABAJO ELECTRÓNICO

X ELECTRONICA	LABORATORIO	TELECOMUNICACIONES	MANTENIMIENTO (9.1)

AVERÍA ELECTRÓNICA POR LA QUE INGRESA

fugo de aire a electrico.

Revisado por:

REPARACIÓN EFECTUADA

TAREA	Código de reparación	Hora de Inicio	Hora de Finalización
Se revisa se escucha fugo a la altura del ... a diesel se verifica ... S/N		8:20	9:00

PERSONAL TÉCNICO

Técnicos Mecánicos	Código Personal
Ruiz C.	7114

Antes de la entrega del vehículo de mantenimiento hay que comprobar:

CONTROL RUTINARIO	OK
1.- Acoplamiento	
2.- Subir bajar troles y bastones	
3.- Tacógrafo	
4.- Alarma de articulación	
5.- Compresor	
6.- Pitos	
7.- Bloqueo rampas	
8.- Zeta de emergencia	
9.- Pulsador T Nula	
10.- Audio Int. y Motorola	

CARROCERÍA	OK
1.- Manómetro de tablero	
2.- Sensibilidad de puertas	
3.- Luces Faros Halógenos	
4.- Funcionamiento de motor de plumas	
5.- Palanca de luces	
6.- Rodamientos de motor	

RESPONSABLE DE LA REPARACIÓN MECÁNICA

OBSERVACIONES LUEGO DE LA REPARACIÓN

Técnico de C.C.

FORM.: F-GI

FORMULARIO F-GM-005	EMPRESA PÚBLICA METROPOLITANA DE TRANSPORTE DE PASAJEROS DE QUITO GERENCIA TÉCNICA **HOJA DE ORDEN DE TRABAJO**	QUITO EPMTP

Trole ☐ Sur Oriental ☐ Central Norte ☐ Sur Occidental ☐ Ecovía ☐ EPQ ☐

1. RECEPCIÓN

TROLE Nº

F. Ingreso	Hora Ingreso	F. Salida	Hora Salida	Kilometraje	Conductor	Recepcionista

ACCESORIOS: Amplificador ☐ Micrófono ☐ Motorola ☐ Espejos ☐ Extintor ☐ Pértigas ☐ Selector de agujas ☐ Boliquín ☐

HOJA DE TRABAJO ELECTRÓNICO

ELECTRÓNICA	LABORATORIO	TELECOMUNICACIONES	MANTENIMIENTO

AVERÍA ELECTRÓNICA POR LA QUE INGRESA

Revisado por:

REPARACIÓN EFECTUADA

TAREA	Código de reparación	Hora de Inicio	Hora de Finalización

PERSONAL TÉCNICO

Técnicos Mecánicos	Código Personal

Antes de la entrega del vehículo de mantenimiento hay que comprobar:

CONTROL RUTINARIO	OK
1.- Acoplamiento	
2.- Subir, bajar troles y bloqueo	
3.- Tacógrafo	
4.- Alarma de articulación	
5.- Compresor	
6.- Pitos	
7.- Bloqueo rampas	
8.- Zeta de emergencia	
9.- Pulsador T. Nula	
10.- Audio Int. y Motorola	

CARROCERÍA	OK
1.- Manómetro de tablero	
2.- Sensibilidad de puertas	
3.- Luces, Faros, Halógenos	
4.- Funcionamiento de motor de plumas	
5.- Palanca de luces	
6.- Rodamientos de motor	

RESPONSABLE DE LA REPARACIÓN MECÁNICA

OBSERVACIONES LUEGO DE LA REPARACIÓN

Técnica de C.C.

FORM.: F-GM-005

25531

FORMULARIO F-GM-005

EMPRESA PÚBLICA METROPOLITANA DE TRANSPORTE DE PASAJEROS DE QUITO
GERENCIA TÉCNICA
HOJA DE ORDEN DE TRABAJO

QUITO

Trole [x] Sur Oriental [ ] Central Norte [ ] Sur Occidental [ ] Ecovía [ ] EPQ [ ]

1. RECEPCIÓN

T Norte

TROLE Nº 03

F Ingreso	Hora Ingreso	F. Salida	Hora Salida	Kilometraje	Conductor	Recepcioni
20/06/17	6:30			434230	Martínez	RE

ACCESORIOS Amplificador [x] Micrófono [x] Motorola [x] Espejos [x] Extintor [x] Pértigas [x] Selector de agujas [x] Botiquín

HOJA DE TRABAJO ELECTRÓNICO

X ELECTRÓNICA	LABORATORIO	TELECOMUNICACIONES	MANTENIMIENTO (9

AVERÍA ELECTRÓNICA POR LA QUE INGRESA

No funciona limpia parabrisos

Revisado por

REPARACIÓN EFECTUADA

TAREA	Código de reparación	Hora de Inicio	Hora de Finalización
Se reviso se encontro pase y motor en corto averiado.		7:00	7:30

PERSONAL TÉCNICO

Técnicos Mecánicos	Código Pers

Antes de la entrega del vehículo de mantenimiento hay que comprobar:

CONTROL RUTINARIO	OK
1 - Acoplamiento	/
2 - Subir bajar troles y bloqueo	/
3 - Tacógrafo	/
4 - Alarma de articulación	/
5 - Compresor	/
6 - Pitos	/
7 - Bloqueo rampas	/
8 - Zeta de emergencia	/
9 - Pulsador T Nulo	
10 - Audio Int. y Motorola	

CARROCERÍA	OK
1 - Manómetro de tablero	/
2 - Sensibilidad de puertas	/
3 - Luces Faros Halógenos	/
4 - Funcionamiento de motor de plumas	/
5 - Palanca de luces	/
6 - Rodamientos de motor	/

RESPONSABLE DE LA REPARACIÓN MECÁNICA

OBSERVACIONES LUEGO DE LA REPARACIÓN

Técnico de C.C.

FORM.: F-G

ORMULARIO F-GM-005	EMPRESA PÚBLICA METROPOLITANA DE TRANSPORTE DE PASAJEROS DE QUITO GERENCIA TÉCNICA HOJA DE ORDEN DE TRABAJO	QUITO EPMTP

ole [ ] Sur Oriental [ ] Central Norte [ ] Sur Occidental [ ] Ecovía [ ] EPQ [ ]

RECEPCIÓN

TROLE Nº

ngreso	Hora Ingreso	F. Salida	Hora Salida	Kilometraje	Conductor	Recepcionista

ESORIOS: Amplificador [ ] Micrófono [ ] Motorola [ ] Espejos [ ] Extintor [ ] Pértigas [ ] Selector de agujas [ ] Botiquín [ ]

HOJA DE TRABAJO MECÁNICO

MECÁNICA	CARROCERÍA	VULCANIZADO	MANTENIMIENTO (9.2)	COMPONENTES

RIA MECÁNICA POR LA QUE INGRESA

Revisado por:

REPARACIÓN EFECTUADA

TAREA	Código de reparación	Hora de Inicio	Hora de Finalización

PERSONAL TÉCNICO

Técnicos Mecánicos	Código Personal

ntes de la entrega del vehículo de mantenimiento hay que comprobar:

CONTROL RUTINARIO	OK
gas de aire, aceite, combustible	
oce de cañerías y mangueras	
álvulas de rebose	
uelles	
evisión de bujes templadores	
mpieza de Prefiltro	

CARROCERÍA	OK
1.- Revision de cartuchos centrales	
2.- Revisión de rolinas y guardapolvos	
3.- Revisión de parantes y asideros	
4.- Revisión de rampas y su funcionamiento	
5.- Revision de amarras de acordeón	
6.- Revision de cofres	

ESPONSABLE DE LA REPARACIÓN MECÁNICA ______________________

OBSERVACIONES LUEGO DE LA REPARACIÓN

Técnico de C.C.

25526 104

FORMULARIO F-GM-005

EMPRESA PÚBLICA METROPOLITANA DE TRANSPORTE DE PASAJEROS DE QUITO
GERENCIA TÉCNICA

HOJA DE ORDEN DE TRABAJO

QUITO

Trole [X] Sur Oriental [ ] Central Norte [ ] Sur Occidental [ ] Ecovia [ ] EPQ [ ]

1. RECEPCIÓN

T Norte

TROLE Nº 27

F. Ingreso	Hora Ingreso	F. Salida	Hora Salida	Kilometraje	Conductor	Recepcionista
20/06/17	9:50			798518	Chaucosig. M	RC

ACCESORIOS Amplificador [✓] Micrófono [✓] Motorola [✓] Espejos [✓] Extintor [✓] Pértigas [✓] Selector de agujas [✓] Botiquín [✓]

HOJA DE TRABAJO MECÁNICO

MECÁNICA	CARROCERÍA	VULCANIZADO	MANTENIMIENTO (9.2)	COMPONENTES
X	X			

AVERÍA MECANICA POR LA QUE INGRESA

No se cierra Cofres. de 1er y 2do Bogon

Revisado por:

REPARACIÓN EFECTUADA

TAREA	Código de reparación	Hora de Inicio	Hora de Finalización
Se coloca pernos en cofre. de 1er bogon.		10:30	11:00.
Se ajusta chapas. de cofre 2do bogon			
avanza S/K			

PERSONAL TÉCNICO

Técnicos Mecánicos	Código Personal
Ruiz C.	714

Antes de la entrega del vehiculo de mantenimiento hay que comprobar:

CONTROL RUTINARIO	OK
1.- Fugas de aire, aceite, combustible	✓
2.- Roce de cañerias y mangueras	✓
3.- Válvulas de rebose	✓
4.- Fuelles	✓
5.- Revisión de lapos templadores	✓
6.- Limpieza de Prefiltro	✓

CARROCERÍA	OK
1.- Revisión de cartuchos centrales	✓
2.- Revisión de r-linas y guardapolvos	✓
3.- Revisión de pasamanos y asideros	✓
4.- Revisión de rampas y su funcionamiento	✓
5.- Revisión de lamarras de acordeon	✓
6.- Revisión de cofres	✓

RESPONSABLE DE LA REPARACIÓN MECÁNICA ______

OBSERVACIONES LUEGO DE LA REPARACIÓN

Técnica de C.C.:

FORM.: F-GM-005

FORMULARIO F-GM-005	EMPRESA PÚBLICA METROPOLITANA DE TRANSPORTE DE PASAJEROS DE QUITO GERENCIA TÉCNICA **HOJA DE ORDEN DE TRABAJO**	QUITO

Trole ☐ Sur Oriental ☐ Central Norte ☐ Sur Occidental ☐ Ecovía ☐ EPQ ☐

1. RECEPCIÓN

TROLE Nº

F.Ingreso	Hora Ingreso	F.Salida	Hora Salida	Kilometraje	Conductor	Recepcionista

ACCESORIOS: Amplificador ☐ Micrófono ☐ Motorola ☐ Espejos ☐ Extintor ☐ Pértigas ☐ Selector de agujas ☐ Boliquin ☐

HOJA DE TRABAJO ELECTRÓNICO

ELECTRÓNICA	LABORATORIO	TELECOMUNICACIONES	MANTENIMIEN

AVERÍA ELECTRÓNICA POR LA QUE INGRESA

Revisado por:

REPARACIÓN EFECTUADA

TAREA	Código de reparación	Hora de Inicio	Hora de Finalización

PERSONAL TÉCNICO

Técnicos Mecánicos	Código Personal

Antes de la entrega del vehículo de mantenimiento hay que comprobar:

CONTROL RUTINARIO	OK
1.- Acoplamiento	
2.- Subir bajar trolas y bloqueo	
3.- Tacógrafo	
4.- Alarma de articulación	
5.- Compresor	
6.- Pitos	
7.- Bloqueo rampas	
8.- Zéta de emergencia	
9.- Pulsador T.Nula	
10.- Audio Int. y Motorola	

CARROCERÍA	OK
1.- Manómetro de tablero	
2.- Sensibilidad de puertas	
3.- Luces, Faros, Halógenos	
4.- Funcionamiento de motor de plumas	
5.- Palanca de luces	
6.- Rodamientos de motor	

RESPONSABLE DE LA REPARACIÓN MECÁNICA

OBSERVACIONES LUEGO DE LA REPARACIÓN

Técnica de C.C.

FORM.: F-GM-00

25528

FORMULARIO F-GM-005

EMPRESA PÚBLICA METROPOLITANA DE TRANSPORTE DE PASAJEROS DE QUITO
GERENCIA TÉCNICA
HOJA DE ORDEN DE TRABAJO

QUITO

Trole [X] Sur Oriental [ ] Central Norte [ ] Sur Occidental [ ] Ecovía [ ] EPO [ ]

1. RECEPCIÓN T Norte **TROLE Nº** 51

F. Ingreso	Hora ingreso	F. Salida	Hora Salida	Kilometraje	Conductor	Recepcionista
20/06/17	9:40.			527654	060410	RC

ACCESORIOS: Amplificador [✓] Micrófono [✓] Motorola [✓] Espejos [✓] Extintor [✓] Pértigas [✓] Selector de aguas [✓] Botiquín

HOJA DE TRABAJO ELECTRÓNICO

X ELECTRONICA	LABORATORIO	TELECOMUNICACIONES	MANTENIMIENTO (9.1)

AVERÍA ELECTRONICA POR LA QUE INGRESA

Av. Reg. Marcha Fusible Principal Quemado

Revisado por

REPARACIÓN EFECTUADA

TAREA	Código de reparación	Hora de Inicio	Hora de Finalización
Se limpia Contactor de línea y de carga se resetea reg. Marcha queda a prueba.		9:45	10:15

PERSONAL TÉCNICO

Técnicos Mecánicos	Código Personal
Ruiz C	1119

Antes de la entrega del vehículo de mantenimiento hay que comprobar:

CONTROL RUTINARIO	OK
1.- Acoplamiento	
2.- Subir bajar troles y botones	
3.- Tacógrafo	
4.- Alarma de articulación	
5.- Compresor	
6.- Pitos	
7.- Bloqueo rampas	
8.- Zeta de emergencia	
9.- Pulsador T Nula	
10.- Audio Int. y Motorola	

CARROCERÍA	OK
1.- Manómetro de tablero	
2.- Sensibilidad de puertas	
3.- Luces, Faros, Halógenos	
4.- Funcionamiento de motor de plumas	
5.- Palanca de luces	
6.- Rodamientos de motor	

RESPONSABLE DE LA REPARACIÓN MECÁNICA

OBSERVACIONES LUEGO DE LA REPARACIÓN

Técnico de C.C.

FORMULARIO F-GM-005	EMPRESA PÚBLICA METROPOLITANA DE TRANSPORTE DE PASAJEROS DE QUITO GERENCIA TÉCNICA **HOJA DE ORDEN DE TRABAJO**	QUITO EPMTP

Trole ☐ Sur Oriental ☐ Central Norte ☐ Sur Occidental ☐ Ecovía ☐ EPQ ☐

. RECEPCIÓN

TROLE Nº

F. Ingreso	Hora Ingreso	F. Salida	Hora Salida	Kilometraje	Conductor	Recepcionista

CCESORIOS: Amplificador ☐ Micrófono ☐ Motorola ☐ Espejos ☐ Extintor ☐ Pértigas ☐ Selector de agujas ☐ Botiquín ☐

HOJA DE TRABAJO MECÁNICO

MECÁNICA	CARROCERÍA	VULCANIZADO	MANTENIMIENTO (9.2)	COMPONENTES

VERIA MECÁNICA POR LA QUE INGRESA

Revisado por

REPARACIÓN EFECTUADA

TAREA	Código de reparación	Hora de Inicio	Hora de Finalización

PERSONAL TÉCNICO

Técnicos Mecánicos	Código Personal

Antes de la entrega del vehículo de mantenimiento hay que comprobar:

CONTROL RUTINARIO	OK
1 - Fugas de aire, aceite, combustible	
2 - Roce de cañerías y mangueras	
3. Válvulas de rebose	
4 - Fuelles	
5 - Revision de bujes templadores	
6 - Limpieza de Prefiltro	

CARROCERÍA	OK
1 - Revision de cartuchos centrales	
2 - Revisión de rolines y guardapolvos	
3 - Revisión de parantes y asideros	
4 - Revisión de rampas y su funcionamiento	
5 - Revision de amarras de acordeón	
6 - Revisión de colires	

RESPONSABLE DE LA REPARACIÓN MECÁNICA _____

OBSERVACIONES LUEGO DE LA REPARACIÓN

Técnica de C.C.

FORM.: F-GM-005

25544 192

FORMULARIO F-GM-005

EMPRESA PÚBLICA METROPOLITANA DE TRANSPORTE DE PASAJEROS DE QUITO
GERENCIA TÉCNICA
HOJA DE ORDEN DE TRABAJO

QUITO

Trole ☐ Sur Oriental ☐ Central Norte ☐ Sur Occidental ☐ Ecovía ☐ EPQ ☐

1. RECEPCIÓN

TROLE Nº 81

F Ingreso	Hora Ingreso	F Salida	Hora Salida	Kilometraje	Conductor	Recepcionista
20/06/17	11:30			88737	Espin J.	Lx

ACCESORIOS Amplificador ☑ Micrófono ☐ Motorola ☑ Espejos ☐ Extintor ☐ Pértigas ☐ Selector de agujas ☐ Botiquín

HOJA DE TRABAJO ELECTRÓNICO

ELECTRONICA	LABORATORIO	TELECOMUNICACIONES	MANTENIMIENTO (9.

AVERÍA ELECTRÓNICA POR LA QUE INGRESA

Av. Equip. Tracción

Revisado por

REPARACIÓN EFECTUADA

TAREA	Código de reparación	Hora de Inicio	Hora de Finalización
Se revisa unidad			
no supera se	TE07	12:00	12:30
envía a ZT			

PERSONAL TÉCNICO

Técnicos Mecánicos	Código Perso
Correa W.	

Antes de la entrega del vehículo de mantenimiento hay que comprobar:

CONTROL RUTINARIO	OK
1 - Acoplamiento	
2 - Subir bajar trales y bloqueo	
3 - Tacógrafo	
4 - Alarma de articulación	
5 - Compresor	
6 - Pitos	
7 - Bloqueo rampas	
8 - Zeta de emergencia	
9 - Pulsador T.Nula	
10 - Audio Int. y Motorola	

CARROCERÍA	OK
1 - Manómetro de tablero	
2 - Sensibilidad de puertas	
3 - Luces Faros Halógenos	
4 - Funcionamiento de motor de plumas	
5 - Palanca de luces	
6 - Rodamientos de motor	

RESPONSABLE DE LA REPARACIÓN MECÁNICA

OBSERVACIONES LUEGO DE LA REPARACIÓN

Técnica de C.C.

FORM.: F-GM

FORMULARIO F-GM-005	EMPRESA PÚBLICA METROPOLITANA DE TRANSPORTE DE PASAJEROS DE QUITO GERENCIA TÉCNICA **HOJA DE ORDEN DE TRABAJO**	QUITO

Trole ☐ Sur Oriental ☐ Central Norte ☐ Sur Occidental ☐ Ecovía ☐ EPQ ☐

1. RECEPCIÓN

TROLE Nº

F. Ingreso	Hora Ingreso	F. Salida	Hora Salida	Kilometraje	Conductor	Recepcionista

ACCESORIOS: Amplificador ☐ Micrófono ☐ Motorola ☐ Espejos ☐ Extintor ☐ Pértigas ☐ Selector de agujas ☐ Botiquín ☐

HOJA DE TRABAJO ELECTRÓNICO

ELECTRÓNICA	LABORATORIO	TELECOMUNICACIONES	MANTENIMIENTO (9

AVERÍA ELECTRÓNICA POR LA QUE INGRESA

	Revisado por:

REPARACIÓN EFECTUADA

TAREA	Código de reparación	Hora de Inicio	Hora de Finalización

PERSONAL TÉCNICO

Técnicos Mecánicos	Código Personal

Antes de la entrega del vehículo de mantenimiento hay que comprobar:

CONTROL RUTINARIO	OK
1 - Acoplamiento	
2 - Subir, bajar troles y bloqueo	
3 - Tacógrafo	
4 - Alarma de articulación	
5 - Compresor	
6 - Pitos	
7 - Bloqueo rampas	
8 - Zeta de emergencia	
9 - Pulsador T.Nula	
10 - Audio Int. y Motorola	

CARROCERÍA	OK
1.- Manómetro de tablero	
2.- Sensibilidad de puertas	
3.- Luces, Faros, Halógenos	
4 - Funcionamiento de motor de plumas	
5.- Palanca de luces	
6.- Rodamientos de motor	

RESPONSABLE DE LA REPARACIÓN MECÁNICA

OBSERVACIONES LUEGO DE LA REPARACIÓN

	Técnica de C.C.

FORM.: F-GM-005

191

25542

FORMULARIO F-GM-005	EMPRESA PÚBLICA METROPOLITANA DE TRANSPORTE DE PASAJEROS DE QUITO GERENCIA TÉCNICA HOJA DE ORDEN DE TRABAJO	QUITO

Trole ☐ Sur Oriental ☐ Central Norte ☐ Sur Occidental ☐ Ecovía ☐ EPQ ☐

1. RECEPCIÓN

TROLE Nº 100

F. Ingreso	Hora Ingreso	F. Salida	Hora Salida	Kilometraje	Conductor	Recepcionista
29/06/17	09:00			53777	Espinoza	LUL

ACCESORIOS Amplificador ☑ Micrófono ☑ Motorola ☐ Espejos ☐ Extintor ☐ Pértigas ☐ Selector de agujas ☐ Botiquín ☐

HOJA DE TRABAJO ELECTRÓNICO

ELECTRÓNICA	LABORATORIO	TELECOMUNICACIONES	MANTENIMIENTO (9.1)

AVERÍA ELECTRÓNICA POR LA QUE INGRESA

AV conv. estático / En dirección

Revisado por

REPARACIÓN EFECTUADA

TAREA	Código de reparación	Hora de Inicio	Hora de Finalización
Se revisa módulo			
Se envía a prueba	TE07	9:00	9:38
Se revisa nivel aceite compresor			

PERSONAL TÉCNICO

Técnicos Mecánicos	Código Personal
Falta completar. Envía a ZI	
Cóndor Vil	

Antes de la entrega del vehículo de mantenimiento hay que comprobar:

CONTROL RUTINARIO	OK
1.- Acoplamiento	
2.- Subir bajar troles y bloqueo	
3.- Tacógrafo	
4.- Alarma de articulación	
5.- Compresor	
6.- Pitos	
7.- Bloqueo rampas	
8.- Zeta de emergencia	
9.- Pulsadora T.fuda	
10.- Audio Int. y Motorola	

CARROCERÍA	OK
1.- Manómetro de tablero	
2.- Sensibilidad de puertas	
3.- Luces, Faros Halógenos	
4.- Funcionamiento de motor de plumas	
5.- Palanca de luces	
6.- Rodamientos de motor	

RESPONSABLE DE LA REPARACIÓN MECÁNICA ____________

OBSERVACIONES LUEGO DE LA REPARACIÓN

Técnico de C.C.

FORMULARIO F-GM-005	**EMPRESA PÚBLICA METROPOLITANA DE TRANSPORTE DE PASAJEROS DE QUITO** **GERENCIA TÉCNICA** **HOJA DE ORDEN DE TRABAJO**	QUITO EPMTP

Trole ☐ Sur Oriental ☐ Central Norte ☐ Sur Occidental ☐ Ecovía ☐ EPQ ☐

1. RECEPCIÓN

TROLE Nº ____

F. Ingreso	Hora Ingreso	F. Salida	Hora Salida	Kilometraje	Conductor	Recepcionista

ACCESORIOS: Amplificador ☐ Micrófono ☐ Motorola ☐ Espejos ☐ Extintor ☐ Pértigas ☐ Selector de agujas ☐ Botiquín ☐

HOJA DE TRABAJO ELECTRÓNICO

ELECTRÓNICA	LABORATORIO	TELECOMUNICACIONES	MANTENIMIENTO (9

AVERÍA ELECTRÓNICA POR LA QUE INGRESA

Revisado por:

REPARACIÓN EFECTUADA

TAREA	Código de reparación	Hora de Inicio	Hora de Finalización

PERSONAL TÉCNICO

Técnicos Mecánicos	Código Personal

Antes de la entrega del vehículo de mantenimiento hay que comprobar:

CONTROL RUTINARIO	OK
1.- Acoplamiento	
2.- Subir bajar troles y bloqueo	
3.- Tacografo	
4.- Alarma de articulación	
5.- Compresor	
6.- Pitos	
7.- Bloqueo rampas	
8.- Zeta de emergencia	
9.- Pulsador T. Nulo	
10.- Audio int. y Motorola	

CARROCERÍA	OK
1.- Manómetro de tablero	
2.- Sensibilidad de puertas	
3.- Luces, Faros, Halógenos	
4.- Funcionamiento de motor de plumas	
5.- Palanca de luces	
6.- Rodamientos de motor	

RESPONSABLE DE LA REPARACIÓN MECÁNICA ____

OBSERVACIONES LUEGO DE LA REPARACIÓN

Técnico de C.C.:

FORM.: F-GM-I

25543 190

FORMULARIO F-GM-005

EMPRESA PÚBLICA METROPOLITANA DE TRANSPORTE DE PASAJEROS DE QUITO
GERENCIA TÉCNICA
HOJA DE ORDEN DE TRABAJO

QUITO

Trole ☐ Sur Oriental ☐ Central Norte ☐ Sur Occidental ☐ Ecovía ☐ EPQ ☐

1. RECEPCIÓN

TROLE Nº 89

F Ingreso	Hora Ingreso	F. Salida	Hora Salida	Kilometraje	Conductor	Recepcion
20/06/17	06:00			851241	Cumbay	LLC

ACCESORIOS: Amplificador ☑ Micrófono ☑ Motorola ☑ Espejos ☐ Extintor ☐ Pértigas ☐ Selector de agujas ☐ Botiquín

HOJA DE TRABAJO ELECTRÓNICO

ELECTRONICA	LABORATORIO	TELECOMUNICACIONES	MANTENIMIENTO (9

AVERIA ELECTRÓNICA POR LA QUE INGRESA

Av. Conv. Estático

Revisado por

REPARACIÓN EFECTUADA

TAREA	Código de reparación	Hora de Inicio	Hora de Finalización
Se testeo térmico del convertidor estático	TE07	06:10	06:15
se prueba OK			

PERSONAL TECNICO

Técnicos Mecánicos	Código Pers
Cóndor W.	

Antes de la entrega del vehículo de mantenimiento hay que comprobar:

CONTROL RUTINARIO	OK
1.- Acoplamiento	
2.- Subir bajar troles y bloqueo	
3.- Tacógrafo	
4.- Alarma de articulación	
5.- Compresor	
6.- Pitos	
7.- Bloqueo rampas	
8.- Zeta de emergencia	
9.- Pulsador T Nula	
10.- Audio Int. y Motorola	

CARROCERÍA	OK
1.- Manómetro de tablero	
2.- Sensibilidad de puertas	
3.- Luces, Faros, Halógenos	
4.- Funcionamiento de motor de plumas	
5.- Palanca de luces	
6.- Rodamientos de motor	

RESPONSABLE DE LA REPARACIÓN MECÁNICA

OBSERVACIONES LUEGO DE LA REPARACIÓN

Técnico de C.C.

FORM.: F-G

FORMULARIO F-GM-005	EMPRESA PÚBLICA METROPOLITANA DE TRANSPORTE DE PASAJEROS DE QUITO GERENCIA TÉCNICA HOJA DE ORDEN DE TRABAJO	QUITO EPMTP

Trole ☐ Sur Oriental ☐ Central Norte ☐ Sur Occidental ☐ Ecovia ☐ EPQ ☐

RECEPCIÓN

TROLE Nº

Ingreso	Hora Ingreso	F. Salida	Hora Salida	Kilometraje	Conductor	Recepcionista

CESORIOS: Amplificador ☐ Microfono ☐ Motorola ☐ Espejos ☐ Extintor ☐ Pértigas ☐ Selector de agujas ☐ Botiquin ☐

HOJA DE TRABAJO MECÁNICO

MECÁNICA	CARROCERÍA	VULCANIZADO	MANTENIMIENTO (9.2)	COMPONENTES

ERIA MECÁNICA POR LA QUE INGRESA

Revisado por

REPARACIÓN EFECTUADA

TAREA	Código de reparación	Hora de Inicio	Hora de Finalización

PERSONAL TÉCNICO

Técnicos Mecánicos	Código Personal

Antes de la entrega del vehículo de mantenimiento hay que comprobar:

CONTROL RUTINARIO	OK
Fugas de aire, aceite, combustible	
Roce de cañerías y mangueras	
Válvulas de rebose	
Fuelles	
Revisar de bujes templadores	
Limpieza de Prefiltro	

CARROCERÍA	OK
1.- Revision de cartuchos centrales	
2.- Revisión de rolines y guardapolvos	
3.- Revisión de parantes y asideros	
4.- Revision de rampas y su funcionamiento	
5.- Revision de amarras de acordeón	
6.- Revision de cofres	

RESPONSABLE DE LA REPARACIÓN MECÁNICA

OBSERVACIONES LUEGO DE LA REPARACIÓN

Técnica de C.C.

FORM.: F-GM-005

25330

FORMULARIO F-GM-005

EMPRESA PÚBLICA METROPOLITANA DE TRANSPORTE DE PASAJEROS DE QUITO
GERENCIA TÉCNICA
HOJA DE ORDEN DE TRABAJO

189

Trole ☐ Sur Oriental ☐ Central Norte ☐ Sur Occidental ☐ Ecovía ☐ EPQ ☐

1. RECEPCIÓN

HORAN

TROLE Nº 8

F. Ingreso	Hora Ingreso	F. Salida	Hora Salida	Kilometraje	Conductor	Recepc
19-06-17	05:00	19-06-17	05:20	864020	R. CHILLOGALLO	

ACCESORIOS: Amplificador ☐ Micrófono ☐ Motorola ☐ Espejos ☐ Extintor ☐ Pértigas ☐ Selector de agujas ☐ Bob

HOJA DE TRABAJO MECÁNICO

MECÁNICA	CARROCERÍA	VULCANIZADO	MANTENIMIENTO (9.2)	COMPONEN

AVERIA MECÁNICA POR LA QUE INGRESA

NO ENCIENDE

Revisado por:

REPARACIÓN EFECTUADA

TAREA	Código de reparación	Hora de Inicio	Hora de Finalizac
SE DA CONSIGNA CON LA		05:15	05:2
UNIDAD T083			

PERSONAL TÉCNICO

Técnicos Mecánicos	Código Per
X. GARCIA	PERSONAL

Antes de la entrega del vehículo de mantenimiento hay que comprobar:

CONTROL RUTINARIO	OK
1 - Fugas de aire, aceite, combustible	
2 - Roce de cañerías y mangueras	
3 - Válvulas de reboses	
4 - Fuelles	
5 - Revisión de hojas templadoras	
6 - Limpieza de Prefiltro	

CARROCERÍA	OK
1 - Revisión de cartuchos centrales	
2 - Revisión de rolinas y guardapolvos	
3 - Revisión de parantes y asideros	
4 - Revisión de rampas y su funcionamiento	
5 - Revisión de amarras de acordeón	
6 - Revisión de correas	

RESPONSABLE DE LA REPARACIÓN MECÁNICA

OBSERVACIONES LUEGO DE LA REPARACIÓN

Técnica de C.C.:

FORM.: F-GM-

FORMULARIO F-GM-005	EMPRESA PÚBLICA METROPOLITANA DE TRANSPORTE DE PASAJEROS DE QUITO GERENCIA TÉCNICA **HOJA DE ORDEN DE TRABAJO**	QUITO EPMTP

ole ☐ Sur Oriental ☐ Central Norte ☐ Sur Occidental ☐ Ecovía ☐ EPQ ☐

RECEPCIÓN

TROLE Nº

Ingreso	Hora Ingreso	F. Salida	Hora Salida	Kilometraje	Conductor	Recepcionista

ESORIOS: Amplificador ☐ Micrófono ☐ Motorola ☐ Espejos ☐ Extintor ☐ Pértigas ☐ Selector de agujas ☐ Botiquín ☐

HOJA DE TRABAJO MECÁNICO

MECÁNICA	CARROCERÍA	VULCANIZADO	MANTENIMIENTO (9.2)	COMPONENTES

ERÍA MECÁNICA POR LA QUE INGRESA

Revisado por

REPARACIÓN EFECTUADA

TAREA	Código de reparación	Hora de Inicio	Hora de Finalización

PERSONAL TÉCNICO

Técnicos Mecánicos	Código Personal

Antes de la entrega del vehículo de mantenimiento hay que comprobar:

CONTROL RUTINARIO	OK
- Fugas de aire, aceite, combustible	
- Roce de cañerías y mangueras	
- Válvulas de rebose	
- Fuelles	
- Revisión de bujes templadores	
- Limpieza de Prefiltro	

CARROCERÍA	OK
1.- Revisión de cartuchos centrales	
2.- Revisión de rolinas y guardapolvos	
3.- Revisión de parantes y asideros	
4.- Revisión de rampas y su funcionamiento	
5.- Revisión de amarras de acordeón	
6.- Revisión de cofres	

RESPONSABLE DE LA REPARACIÓN MECÁNICA _____

OBSERVACIONES LUEGO DE LA REPARACIÓN

Técnica de C.C.

FORM.: F-GM-005

25536 188

FORMULARIO F-GM-005

EMPRESA PÚBLICA METROPOLITANA DE TRANSPORTE DE PASAJEROS DE QUITO
GERENCIA TÉCNICA
HOJA DE ORDEN DE TRABAJO

QUITO

Trole [x] Sur Oriental [ ] Central Norte [ ] Sur Occidental [ ] Ecovía [ ] EPQ [ ]

1. RECEPCIÓN

TROLE Nº 90

F. Ingreso	Hora Ingreso	F. Salida	Hora Salida	Kilometraje	Conductor	Recepcionis
19/06/17	08:20	19/06/17	08:30	721421	Espín R.	F.V

ACCESORIOS: Amplificador [x] Micrófono [x] Motorola [x] Espejos [x] Extintor [x] Pértigas [ ] Selector de agujas [x] Botiquín [ ]

HOJA DE TRABAJO MECÁNICO

MECÁNICA	CARROCERÍA	VULCANIZADO	MANTENIMIENTO (9.2)	COMPONENTES
X				

AVERÍA MECÁNICA POR LA QUE INGRESA

Asiento de conductor no amortigua

Revisado por:

REPARACIÓN EFECTUADA

TAREA	Código de reparación	Hora de Inicio	Hora de Finalización
Se reparo sistema de amortiguación del asiento de conductor			

PERSONAL TÉCNICO

Técnicos Mecánicos	Código Personal
Fausto Valdivieso	

Antes de la entrega del vehículo de mantenimiento hay que comprobar:

CONTROL RUTINARIO	OK
1.- Fugas de aire, aceite, combustible	✓
2.- Roce de cañerías y mangueras	✓
3.- Válvulas de rebose	✓
4.- Fuelles	✓
5.- Revisión de fajas templadores	✓
6.- Limpieza de Prefiltro	✓

CARROCERÍA	OK
1.- Revisión de cartuchos centrales	✓
2.- Revisión de cortinas y guardapolvos	✓
3.- Revisión de pasamanos y asideros	✓
4.- Revisión de rampas y su funcionamiento	✓
5.- Revisión de amarras de acordeón	✓
6.- Revisión de cofres	✓

RESPONSABLE DE LA REPARACIÓN MECÁNICA [firma]

OBSERVACIONES LUEGO DE LA REPARACIÓN

Técnico de C.C.:

FORM.: F-GM-005

FORMULARIO F-GM-005	EMPRESA PÚBLICA METROPOLITANA DE TRANSPORTE DE PASAJEROS DE QUITO GERENCIA TÉCNICA HOJA DE ORDEN DE TRABAJO	QUITO EPMTP

ole ☐ Sur Oriental ☐ Central Norte ☐ Sur Occidental ☐ Ecovia ☐ EPQ ☐

RECEPCIÓN TROLE Nº

ngreso	Hora Ingreso	F. Salida	Hora Salida	Kilometraje	Conductor	Recepcionista

ESORIOS: Amplificador ☐ Micrófono ☐ Motorola ☐ Espejos ☐ Extintor ☐ Pértigas ☐ Selector de agujas ☐ Botiquín ☐

HOJA DE TRABAJO MECÁNICO

MECÁNICA	CARROCERÍA	VULCANIZADO	MANTENIMIENTO (9.2)	COMPONENTES

RÍA MECÁNICA POR LA QUE INGRESA

Revisado por

REPARACIÓN EFECTUADA

TAREA	Código de reparación	Hora de Inicio	Hora de Finalización

PERSONAL TÉCNICO

Técnicos Mecánicos	Código Personal

ntes de la entrega del vehículo de mantenimiento hay que comprobar:

CONTROL RUTINARIO	OK
Fugas de aire, aceite, combustible	
Roce de cañerías y mangueras	
Válvulas de rebose	
Fuelles	
Revision de bujes templadores	
Limpieza de Prefiltro	

CARROCERÍA	OK
1.- Revision de cartuchos centrales	
2.- Revision de rolinas y guardapolvos	
3.- Revisión de parantes y asideros	
4.- Revision de rampas y su funcionamiento	
5.- Revision de amarras de acordeon	
6.- Revisión de cofres	

RESPONSABLE DE LA REPARACIÓN MECÁNICA _____

OBSERVACIONES LUEGO DE LA REPARACIÓN

Técnica de C.C.

FORM.: F-GM-005

187

25417

FORMULARIO F-GM-005	EMPRESA PÚBLICA METROPOLITANA DE TRANSPORTE DE PASAJEROS DE QUITO GERENCIA TÉCNICA **HOJA DE ORDEN DE TRABAJO**	QUIT

Trole [X] Sur Oriental [ ] Central Norte [ ] Sur Occidental [ ] Ecovía [ ] EPQ [ ]

1. RECEPCIÓN

Colón

TROLE Nº 96

F. Ingreso	Hora Ingreso	F. Salida	Hora Salida	Kilometraje	Conductor	Recepción
19/06/17	13:00			490718	Gálvez	

ACCESORIOS: Amplificador [X] Micrófono [X] Motorola [ ] Espejos [X] Extintor [X] Pértigas [X] Selector de agujas [X] Botiquín

HOJA DE TRABAJO MECÁNICO

MECÁNICA	CARROCERÍA	VULCANIZADO	MANTENIMIENTO (9.2)	COMPONENTE
✓				

AVERÍA MECÁNICA POR LA QUE INGRESA

Suspensión caída lado. Izq. 2do eje

Revisado por:

REPARACIÓN EFECTUADA

TAREA	Código de reparación	Hora de Inicio	Hora de Finalización
Se rev. suelta varilla de suspensión y fuelle trasero lado izq.		13:30	14:00

PERSONAL TÉCNICO

Técnicos Mecánicos	Código Personal
Ruiz C.	

Antes de la entrega del vehículo de mantenimiento hay que comprobar:

CONTROL RUTINARIO	OK
1 - Fugas de aire, aceite, combustible	/
2 - Roce de cañerías y mangueras	/
3 - Válvulas de reboce	/
4 - Fuelles	/
5 - Revisión de tapas templadores	/
6 - Limpieza de Prefiltro	/

CARROCERÍA	OK
1.- Revisión de cartuchos centrales	/
2.- Revisión de cortinas y guardapolvos	/
3.- Revisión de pasamanos y asideros	/
4.- Revisión de rampas y su funcionamiento	/
5.- Revisión de cámaras de acordeón	/
6.- Revisión de cofres	/

RESPONSABLE DE LA REPARACIÓN MECÁNICA ____________

OBSERVACIONES LUEGO DE LA REPARACIÓN

Técnico de C.C.:

FORM.: F-GM-005

FORMULARIO F-GM-005	EMPRESA PÚBLICA METROPOLITANA DE TRANSPORTE DE PASAJEROS DE QUITO GERENCIA TÉCNICA **HOJA DE ORDEN DE TRABAJO**	QUITO EPMTP

Trole ☐ Sur Oriental ☐ Central Norte ☐ Sur Occidental ☐ Ecovía ☐ EPQ ☐

TROLE Nº

1. RECEPCIÓN

F. Ingreso	Hora Ingreso	F. Salida	Hora Salida	Kilometraje	Conductor	Recepcionista

ACCESORIOS: Amplificador ☐ Micrófono ☐ Motorola ☐ Espejos ☐ Extintor ☐ Pértigas ☐ Selector de agujas ☐ Botiquín ☐

HOJA DE TRABAJO ELECTRÓNICO

ELECTRÓNICA	LABORATORIO	TELECOMUNICACIONES	MANTENIMIENTO (9

AVERÍA ELECTRÓNICA POR LA QUE INGRESA

Revisado por:

REPARACIÓN EFECTUADA

TAREA	Código de reparación	Hora de Inicio	Hora de Finalización

PERSONAL TÉCNICO

Técnicos Mecánicos	Código Personal

Antes de la entrega del vehículo de mantenimiento hay que comprobar:

CONTROL RUTINARIO	OK
1 - Acoplamiento	
2 - Subir, bajar trolas y bloqueo	
3 - Tacógrafo	
4 - Alarma de articulación	
5 - Compresor	
6 - Pitos	
7 - Bloqueo rampas	
8 - Zeta de emergencia	
9 - Pulsador T. Nula	
10 - Audio Int. y Motorola	

CARROCERÍA	OK
1.- Manómetro de tablero	
2.- Sensibilidad de puertas	
3.- Luces, Faros, Halógenos	
4.- Funcionamiento de motor de plumas	
5.- Palanca de luces	
6.- Rodamientos de motor	

RESPONSABLE DE LA REPARACIÓN MECÁNICA

OBSERVACIONES LUEGO DE LA REPARACIÓN

Técnica de C.C.:

FORM.: F-GM-005

25414

FORMULARIO F-GM-005

EMPRESA PÚBLICA METROPOLITANA DE TRANSPORTE DE PASAJEROS DE QUITO
GERENCIA TÉCNICA
HOJA DE ORDEN DE TRABAJO

QUITO

Trole ☑ Sur Oriental ☐ Central Norte ☐ Sur Occidental ☐ Ecovía ☐ EPQ ☐

1. RECEPCIÓN M Vaqueros **TROLE Nº** 104

F Ingreso	Hora Ingreso	F Salida	Hora Salida	Kilometraje	Conductor	Recepcionista
14/04/17	7:00			475759	Yuos.	RC

ACCESORIOS Amplificador ☑ Microfono ☑ Motorola ☑ Espejos ☑ Extintor ☑ Pértigas ☑ Selector de agujas ☑ Botiquín ☑

HOJA DE TRABAJO ELECTRÓNICO

☒ ELECTRONICA	LABORATORIO	TELECOMUNICACIONES	MANTENIMIENTO (9.1)

AVERÍA ELECTRONICA POR LA QUE INGRESA

Reacondicionamiento Motor

Revisado por

REPARACIÓN EFECTUADA

TAREA	Código de reparación	Hora de Inicio	Hora de Finalización
Se revisa y se cambia relay de ventiladores superiores. S/N		7:20	7:40

PERSONAL TÉCNICO

Técnicos Mecánicos	Código Personal

Antes de la entrega del vehículo de mantenimiento hay que comprobar:

CONTROL RUTINARIO	OK
1 - Acoplamiento	
2 - Subir bajar frenes y bloqueo	
3 - Tacógrafo	
4 - Alarma de articulación	
5 - Compresor	
6 - Pitos	
7 - Bloqueo rampas	
8 - Zeta de emergencia	
9 - Pulsador T Nivel	
10 - Audio Int. y Motorola	

CARROCERÍA	OK
1 - Manómetro de tablero	
2 - Sensibilidad de puertas	
3 - Luces, Faros, Halógenos	
4 - Funcionamiento de motor de plumas	
5 - Palanca de luces	
6 - Rodamientos de motor	

RESPONSABLE DE LA REPARACIÓN MECÁNICA

OBSERVACIONES LUEGO DE LA REPARACIÓN

Técnica de C.C.

FORM.: F-GM-0

FORMULARIO F-GM-005	EMPRESA PÚBLICA METROPOLITANA DE TRANSPORTE DE PASAJEROS DE QUITO GERENCIA TÉCNICA **HOJA DE ORDEN DE TRABAJO**	QUITO

Trole ☐ Sur Oriental ☐ Central Norte ☐ Sur Occidental ☐ Ecovía ☐ EPQ ☐

1. RECEPCIÓN

TROLE Nº

F. Ingreso	Hora Ingreso	F. Salida	Hora Salida	Kilometraje	Conductor	Recepcionista

ACCESORIOS: Amplificador ☐ Micrófono ☐ Motorola ☐ Espejos ☐ Extintor ☐ Pértigas ☐ Selector de agujas ☐ Botiquín ☐

HOJA DE TRABAJO ELECTRÓNICO

ELECTRÓNICA	LABORATORIO	TELECOMUNICACIONES	MANTENIMIENTO (9

AVERÍA ELECTRÓNICA POR LA QUE INGRESA

Revisado por:

REPARACIÓN EFECTUADA

TAREA	Código de reparación	Hora de Inicio	Hora de Finalización

PERSONAL TÉCNICO

Técnicos Mecánicos	Código Personal

Antes de la entrega del vehículo de mantenimiento hay que comprobar:

CONTROL RUTINARIO	OK
1 - Acoplamiento	
2 - Subir, bajar trolas y bloqueo	
3 - Tacógrafo	
4 - Alarma de articulación	
5 - Compresor	
6 - Pitos	
7 - Bloqueo rampas	
8 - Zeta de emergencia	
9 - Pulsador T. Nula	
10 - Audio Int. y Motorola	

CARROCERÍA	OK
1.- Manómetro de tablero	
2.- Sensibilidad de puertas	
3.- Luces, Faros, Halógenos	
4.- Funcionamiento de motor de plumas	
5.- Palanca de luces	
6.- Rodamientos de motor	

RESPONSABLE DE LA REPARACIÓN MECÁNICA _____

OBSERVACIONES LUEGO DE LA REPARACIÓN

Técnica de C.C.:

FORM.: F-GM-005

25416

FORMULARIO F-GM-005

EMPRESA PÚBLICA METROPOLITANA DE TRANSPORTE DE PASAJEROS DE QUITO
GERENCIA TÉCNICA
HOJA DE ORDEN DE TRABAJO

QUITO

Trole ☐ Sur Oriental ☐ Central Norte ☐ Sur Occidental ☐ Ecovia ☐ EPQ ☐

1. RECEPCIÓN M Valverde **TROLE Nº** 101

F. Ingreso	Hora Ingreso	F. Salida	Hora Salida	Kilometraje	Conductor	Recepcionista
19/06/17	6:00			861603	Chaves	Re

ACCESORIOS: Amplificador ☐ Micrófono ☑ Motorola ☑ Espejos ☑ Extintor ☑ Pértigas ☐ Selector de agujas ☑ Botiquín ☑

HOJA DE TRABAJO MECÁNICO

MECÁNICA	CARROCERÍA	VULCANIZADO	MANTENIMIENTO (9.2)	COMPONENTES
		X		

AVERIA MECÁNICA POR LA QUE INGRESA

Neumático # 10 Bajo

Revisado por:

REPARACIÓN EFECTUADA

TAREA	Código de reparación	Hora de Inicio	Hora de Finalización
Se revisa Neumático # 10			
mostrado Pernos se completa		7:30	8:05
ove a 15			

PERSONAL TÉCNICO

Técnicos Mecánicos	Código Persona
Ruiz C	1117
Maldonado	MB

Antes de la entrega del vehículo de mantenimiento hay que comprobar:

CONTROL RUTINARIO	OK
1.- Fugas de aire, aceite, combustible	/
2.- Roce de cañerías y mangueras	/
3.- Válvulas de rebose	
4.- Fuelles	
5.- Revisión de laqes templadores	
6.- Limpieza de Prefiltro	

CARROCERÍA	OK
1.- Revisión de cartuchos centrales	/
2.- Revisión de rótulas y guardapolvos	/
3.- Revisión de tirantes y asideros	/
4.- Revisión de rampas y su funcionamiento	/
5.- Revisión de amarras de acordeón	/
6.- Revisión de cofres	/

RESPONSABLE DE LA REPARACIÓN MECÁNICA ____________

OBSERVACIONES LUEGO DE LA REPARACIÓN

Técnico de C.C.

FORMULARIO F-GM-005	EMPRESA PÚBLICA METROPOLITANA DE TRANSPORTE DE PASAJEROS DE QUITO GERENCIA TÉCNICA **HOJA DE ORDEN DE TRABAJO**	QUITO EPMTP

role ☐ Sur Oriental ☐ Central Norte ☐ Sur Occidental ☐ Ecovia ☐ EPQ ☐

RECEPCIÓN TROLE Nº

Ingreso	Hora Ingreso	F. Salida	Hora Salida	Kilometraje	Conductor	Recepcionista

ESORIOS: Amplificador ☐ Micrófono ☐ Motorola ☐ Espejos ☐ Extintor ☐ Pértigas ☐ Selector de agujas ☐ Botiquín ☐

HOJA DE TRABAJO MECÁNICO

MECÁNICA	CARROCERÍA	VULCANIZADO	MANTENIMIENTO (9.2)	COMPONENTES

ERIA MECÁNICA POR LA QUE INGRESA

Revisado por

REPARACIÓN EFECTUADA

TAREA	Código de reparación	Hora de Inicio	Hora de Finalización

PERSONAL TÉCNICO

Técnicos Mecánicos	Código Personal

Antes de la entrega del vehículo de mantenimiento hay que comprobar:

CONTROL RUTINARIO	OK
Fugas de aire, aceite, combustible	
Roce de cañerías y mangueras	
Válvulas de rebose	
Fuelles	
Revisión de bujes templadores	
Limpieza de Prefiltro	

CARROCERÍA	OK
1.- Revisión de cartuchos centrales	
2.- Revisión de rolines y guardapolvos	
3.- Revisión de parantes y asideros	
4.- Revisión de rampas y su funcionamiento	
5.- Revisión de amarras de acondicionador	
6.- Revisión de cofres	

RESPONSABLE DE LA REPARACIÓN MECÁNICA _____

OBSERVACIONES LUEGO DE LA REPARACIÓN

Técnica de C.C.:

FORM.: F-GM-005

25409

FORMULARIO F-GM-005	EMPRESA PÚBLICA METROPOLITANA DE TRANSPORTE DE PASAJEROS DE QUITO GERENCIA TÉCNICA HOJA DE ORDEN DE TRABAJO	QUITO

Trole [X] Sur Oriental [ ] Central Norte [ ] Sur Occidental [ ] Ecovía [ ] EPQ [ ]

1. RECEPCIÓN

T Norte

TROLE Nº 41

F Ingreso	Hora Ingreso	F Salida	Hora Salida	Kilometraje	Conductor	Recepcionista
19/06/17	9:00			133748	Servicios	RE

ACCESORIOS Amplificador [/] Micrófono [/] Motorola [/] Espejos [/] Extintor [/] Pertigas [/] Selector de agujas [/] Botiquín [/]

HOJA DE TRABAJO MECÁNICO

X MECÁNICA	CARROCERÍA	VULCANIZADO	MANTENIMIENTO (9.2)	✓ COMPONENTES

AVERIA MECANICA POR LA QUE INGRESA

No Carg. Aire. E/D

Revisado por:

REPARACIÓN EFECTUADA

TAREA	Código de reparación	Hora de Inicio	Hora de Finalización
Se rev. presenta fuga de aire al abrir puerta por avería en el 2do fge y Tobletero del compresor Electrico.		9:10	9:40

PERSONAL TÉCNICO

Técnicos Mecánicos	Código Personal
Ruiz C	1114

Antes de la entrega del vehículo de mantenimiento hay que comprobar:

CONTROL RUTINARIO	OK
1.- Fugas de aire, aceite, combustible	/
2.- Roce de cañerías y mangueras	/
3.- Valvulas de reboso	/
4.- Fuelles	/
5.- Revision de lagos [illegible]	/
6.- Limpieza de Prefiltro	

CARROCERÍA	OK
1.- Revisión de cartuchos centrales	/
2.- Revisión de [illegible] y guardapolvos	/
3.- Revisión de pasamanos y asideros	/
4.- Revisión de rampas y su funcionamiento	/
5.- Revisión de amarras de acordeón	/
6.- Revisión de [illegible]	/

RESPONSABLE DE LA REPARACIÓN MECÁNICA ____________

OBSERVACIONES LUEGO DE LA REPARACIÓN

Técnico de C.C.:

FORMULARIO F-GM-005

EMPRESA PÚBLICA METROPOLITANA DE TRANSPORTE DE PASAJEROS DE QUITO
GERENCIA TÉCNICA
HOJA DE ORDEN DE TRABAJO

Trole ☐ Sur Oriental ☐ Central Norte ☐ Sur Occidental ☐ Ecovía ☐ EPQ ☐

QUITO EPMTP

1. RECEPCIÓN

TROLE Nº

F. Ingreso	Hora Ingreso	F. Salida	Hora Salida	Kilometraje	Conductor	Recepcionista

ACCESORIOS: Amplificador ☐ Micrófono ☐ Motorola ☐ Espejos ☐ Extintor ☐ Pértigas ☐ Selector de agujas ☐ Botiquín ☐

HOJA DE TRABAJO ELECTRÓNICO

ELECTRÓNICA	LABORATORIO	TELECOMUNICACIONES	MANTENIMIENTO (9

AVERÍA ELECTRÓNICA POR LA QUE INGRESA

Revisado por:

REPARACIÓN EFECTUADA

TAREA	Código de reparación	Hora de Inicio	Hora de Finalización

PERSONAL TÉCNICO

Técnicos, Mecánicos	Código Personal

Antes de la entrega del vehículo de mantenimiento hay que comprobar:

CONTROL RUTINARIO	OK
1.- Acoplamiento	
2.- Subir, bajar troles y bloqueo	
3.- Tacógrafo	
4.- Alarma de articulación	
5.- Compresor	
6.- Pitos	
7.- Bloqueo rampas	
8.- Zéta de emergencia	
9.- Pulsador T. Nula	
10.- Audio Int. y Motorola	

CARROCERÍA	OK
1.- Manómetro de tablero	
2.- Sensibilidad de puertas	
3.- Luces, Faros, Halógenos	
4.- Funcionamiento de motor de plumas	
5.- Palanca de luces	
6.- Rodamientos de motor	

RESPONSABLE DE LA REPARACIÓN MECÁNICA

OBSERVACIONES LUEGO DE LA REPARACIÓN

Técnica de C.C.

FORM.: F-GM-00

25411

FORMULARIO F-GM-005

EMPRESA PÚBLICA METROPOLITANA DE TRANSPORTE DE PASAJEROS DE QUITO
GERENCIA TÉCNICA
HOJA DE ORDEN DE TRABAJO

QUITO

Trole ☑ Sur Oriental ☐ Central Norte ☐ Sur Occidental ☐ Ecovía ☐ EPQ ☐

1. RECEPCIÓN

NORTE

TROLE Nº 55

F. Ingreso	Hora Ingreso	F. Salida	Hora Salida	Kilometraje	Conductor	Recepcionista
19/04/17	7:55			443664	Recalde	RC

ACCESORIOS Amplificador ☐ Micrófono ☑ Motorola ☑ Espejos ☑ Extintor ☑ Pértigas ☐ Selector de aguas ☑ Botiquín ☑

HOJA DE TRABAJO ELECTRÓNICO

ELECTRONICA ☒	LABORATORIO	TELECOMUNICACIONES	MANTENIMIENTO (9.1)

AVERÍA ELECTRONICA POR LA QUE INGRESA

No Enciende

Revisado por

REPARACIÓN EFECTUADA

TAREA	Código de reparación	Hora de Inicio	Hora de Finalización
Se reviso en baterías se			
da [illegible] se envía a			8:30/9:
ET por ser Pantógrafo de extensión			

PERSONAL TÉCNICO

Técnicos Mecánicos	Código Personal
Ruiz C	1114

Antes de la entrega del vehículo de mantenimiento hay que comprobar:

CONTROL RUTINARIO	OK
1 - Acoplamiento	/
2 - Subir bajar troles y bloqueo	/
3 - Tacógrafo	/
4 - Alarma de articulación	/
5 - Compresor	/
6 - Pitos	/
7 - Bloqueo rampas	/
8 - Zeta de emergencia	/
9 - Pulsador T Nulo	/
10 - Audio Int. y Motorola	

CARROCERÍA	OK
1 - Manómetro de tablero	/
2 - Sensibilidad de puertas	/
3 - Luces Faros Halógenos	/
4 - Funcionamiento de motor de plumas	/
5 - Palanca de luces	/
6 - Rodamientos de motor	/

RESPONSABLE DE LA REPARACIÓN MECÁNICA

OBSERVACIONES LUEGO DE LA REPARACIÓN

Técnico de C.C.:

FORMULARIO F-GM-005	EMPRESA PÚBLICA METROPOLITANA DE TRANSPORTE DE PASAJEROS DE QUITO GERENCIA TÉCNICA **HOJA DE ORDEN DE TRABAJO**	QUITO

Trole ☐ Sur Oriental ☐ Central Norte ☐ Sur Occidental ☐ Ecovía ☐ EPQ ☐

. RECEPCIÓN TROLE Nº

F. Ingreso	Hora Ingreso	F. Salida	Hora Salida	Kilometraje	Conductor	Recepcionista

CCESORIOS: Amplificador ☐ Micrófono ☐ Motorola ☐ Espejos ☐ Extintor ☐ Pértigas ☐ Selector de agujas ☐ Botiquín ☐

HOJA DE TRABAJO MECÁNICO

MECÁNICA	CARROCERÍA	VULCANIZADO	MANTENIMIENTO (9.2)	COMPONENTES

VERIA MECÁNICA POR LA QUE INGRESA

Revisado por

REPARACIÓN EFECTUADA

TAREA	Código de reparación	Hora de Inicio	Hora de Finalización

PERSONAL TÉCNICO

Técnicos Mecánicos	Código Personal

Antes de la entrega del vehículo de mantenimiento hay que comprobar:

CONTROL RUTINARIO	OK
1.- Fugas de aire, aceite, combustible	
2.- Roce de cañerías y mangueras	
3. Válvulas de rebose	
4.- Fuelles	
5.- Revisión de bujes templadores	
6.- Limpieza de Prefiltro	

CARROCERÍA	OK
1.- Revisión de cartuchos centrales	
2.- Revisión de rolines y guardapolvos	
3.- Revisión de parantes y asideros	
4.- Revisión de rampas y su funcionamiento	
5.- Revisión de amarras de acordeón	
6.- Revisión de cofres	

RESPONSABLE DE LA REPARACIÓN MECÁNICA _____

OBSERVACIONES LUEGO DE LA REPARACIÓN

Técnica de C.C.

FORM.: F-GM-005

25458

FORMULARIO F-GM-005

EMPRESA PÚBLICA METROPOLITANA DE TRANSPORTE DE PASAJEROS DE QUITO
GERENCIA TÉCNICA
HOJA DE ORDEN DE TRABAJO

QUITO

Trole ☐ Sur Oriental ☐ Central Norte ☐ Sur Occidental ☐ Ecovía ☐ EPQ ☐

TROLE Nº 95

1. RECEPCIÓN

F. Ingreso	Hora Ingreso	F. Salida	Hora Salida	Kilometraje	Conductor	Recepcionista
19/06	17:00		18:57	529815	A. Cruz	

ACCESORIOS: Amplificador ☐ Micrófono ☐ Motorola ☐ Espejos ☐ Extintor ☐ Pértigas ☐ Selector de agujas ☐ Botiquín ☐

HOJA DE TRABAJO MECÁNICO

MECÁNICA	CARROCERÍA	VULCANIZADO	MANTENIMIENTO (9.2)	COMPONENTES

AVERÍA MECÁNICA POR LA QUE INGRESA

Ruido en articulación

Revisado por:

REPARACIÓN EFECTUADA

TAREA	Código de reparación	Hora de Inicio	Hora de Finalización
Se ajusta pernos de corona de articulación			
OK			

PERSONAL TÉCNICO

Técnicos Mecánicos	Código Personal
Jhonny Urdiales	

Antes de la entrega del vehículo de mantenimiento hay que comprobar:

CONTROL RUTINARIO	OK
1.- Fugas de aire, aceite, combustible	
2.- Roce de cañerías y mangueras	
3.- Válvulas de rebose	
4.- Fuelles	
5.- Revisión de luces templadores	
6.- Limpieza de Prefiltro	

CARROCERÍA	OK
1.- Revisión de cartuchos centrales	
2.- Revisión de plelinas y guardapolvos	
3.- Revisión de pasamanos y asideros	
4.- Revisión de rampas y su funcionamiento	
5.- Revisión de amarras de acordeón	
6.- Revisión de vidrios	

RESPONSABLE DE LA REPARACIÓN MECÁNICA ____________________

OBSERVACIONES LUEGO DE LA REPARACIÓN

Técnico de C.C.:

FORM.: F-GM-00

FORMULARIO F-GM-005	EMPRESA PÚBLICA METROPOLITANA DE TRANSPORTE DE PASAJEROS DE QUITO GERENCIA TÉCNICA **HOJA DE ORDEN DE TRABAJO**	QUITO

Trole ☐ Sur Oriental ☐ Central Norte ☐ Sur Occidental ☐ Ecovia ☐ EPQ ☐

1. RECEPCIÓN

TROLE Nº

F. Ingreso	Hora Ingreso	F. Salida	Hora Salida	Kilometraje	Conductor	Recepcionista

ACCESORIOS: Amplificador ☐ Micrófono ☐ Motorola ☐ Espejos ☐ Extintor ☐ Pértigas ☐ Selector de agujas ☐ Botiquín ☐

HOJA DE TRABAJO ELECTRÓNICO

ELECTRONICA	LABORATORIO	TELECOMUNICACIONES	MANTENIMIENTO (9

AVERÍA ELECTRÓNICA POR LA QUE INGRESA

Revisado por:

REPARACIÓN EFECTUADA

TAREA	Código de reparación	Hora de Inicio	Hora de Finalización

PERSONAL TÉCNICO

Técnicos Mecánicos	Código Personal

Antes de la entrega del vehículo de mantenimiento hay que comprobar:

CONTROL RUTINARIO	OK
1.- Acoplamiento	
2.- Subir bajar troles y Bloqueo	
3.- Tacógrafo	
4.- Alarma de articulación	
5.- Compresor	
6.- Pitos	
7.- Bloqueo rampas	
8.- Zéta de emergencia	
9.- Pulsador T. Nula	
10.- Audio Int. y Motorola	

CARROCERÍA	OK
1.- Manómetro de tablero	
2.- Sensibilidad de puertas	
3.- Luces, Faros, Halógenos	
4.- Funcionamiento de motor de plumas	
5.- Palanca de luces	
6.- Rodamientos de motor	

RESPONSABLE DE LA REPARACIÓN MECÁNICA

OBSERVACIONES LUEGO DE LA REPARACIÓN

Técnica de C.C.

FORM.: F-GM-005

25459 181

FORMULARIO F-GM-005

EMPRESA PÚBLICA METROPOLITANA DE TRANSPORTE DE PASAJEROS DE QUITO
GERENCIA TÉCNICA
HOJA DE ORDEN DE TRABAJO

QUITO

Trole ☐ Sur Oriental ☐ Central Norte ☐ Sur Occidental ☐ Ecovía ☐ EPQ ☐

1. RECEPCIÓN

TROLE Nº 95

F. Ingreso	Hora ingreso	F. Salida	Hora Salida	Kilometraje	Conductor	Recepcionist.
19/06/17	18:30		20:05	523844	A Cruz	

ACCESORIOS Amplificador ☐ Micrófono ☐ Motorola ☐ Espejos ☐ Extintor ☐ Pértigas ☐ Selector de aguas ☐ Botiquín ☐

HOJA DE TRABAJO ELECTRÓNICO

ELECTRÓNICA	LABORATORIO	TELECOMUNICACIONES	MANTENIMIENTO (9.1)

AVERÍA ELECTRÓNICA POR LA QUE INGRESA

NO PERMITE A AIRE

Revisado por

REPARACIÓN EFECTUADA

TAREA	Código de reparación	Hora de Inicio	Hora de Finalización
SE CAMBIA POSITIVO			
DE BATERÍA			

PERSONAL TÉCNICO

Técnicos Mecánicos	Código Person
JHONNY LOZANO	

Antes de la entrega del vehículo de mantenimiento hay que comprobar:

CONTROL RUTINARIO	OK
1.- Acoplamiento	
2.- Subir baipartiales y bloqueo	
3.- Tacógrafo	
4.- Alarma de arrodillado	
5.- Compresor	
6.- Pitos	
7.- Bloqueo rampas	
8.- Zeta de emergencia	
9.- Pulsador T Nota	
10.- Audio Int. y Motorola	

CARROCERÍA	OK
1.- Manómetro de tablero	
2.- Sensibilidad de puertas	
3.- Luces Faros Halógenos	
4.- Funcionamiento de motor de plumas	
5.- Palanca de luces	
6.- Rodamientos de motor	

RESPONSABLE DE LA REPARACIÓN MECÁNICA

OBSERVACIONES LUEGO DE LA REPARACIÓN

Técnico de C.C.

FORMULARIO F-GM-005	EMPRESA PÚBLICA METROPOLITANA DE TRANSPORTE DE PASAJEROS DE QUITO GERENCIA TÉCNICA HOJA DE ORDEN DE TRABAJO	QUITO EPMTP

Trole ☐ Sur Oriental ☐ Central Norte ☐ Sur Occidental ☐ Ecovia ☐ EPQ ☐

. RECEPCIÓN TROLE Nº

F. Ingreso	Hora Ingreso	F. Salida	Hora Salida	Kilometraje	Conductor	Recepcionista

CCESORIOS: Amplificador ☐ Micrófono ☐ Motorola ☐ Espejos ☐ Extintor ☐ Pértigas ☐ Selector de agujas ☐ Botiquín ☐

HOJA DE TRABAJO MECÁNICO

MECÁNICA	CARROCERÍA	VULCANIZADO	MANTENIMIENTO (9.2)	COMPONENTES

VERIA MECÁNICA POR LA QUE INGRESA

Revisado por

REPARACIÓN EFECTUADA

TAREA	Código de reparación	Hora de Inicio	Hora de Finalización

PERSONAL TÉCNICO

Técnicos Mecánicos	Código Personal

Antes de la entrega del vehículo de mantenimiento hay que comprobar:

CONTROL RUTINARIO	OK
- Fugas de aire, aceite, combustible	
- Roce de cañerías y mangueras	
Válvulas de rebose	
- Fuelles	
- Revision de bujes templadores	
- Limpieza de Prefiltro	

CARROCERÍA	OK
1.- Revision de cartuchos centrales	
2.- Revisión de rolines y guardapolvos	
3.- Revisión de parantes y asideros	
4.- Revision de rampas y su funcionamiento	
5.- Revisión de amarras de acordeón	
6.- Revisión de cofres	

RESPONSABLE DE LA REPARACIÓN MECÁNICA _____

OBSERVACIONES LUEGO DE LA REPARACIÓN

Técnica de C.C.:

FORM.: F-GM-005

180

25457

FORMULARIO F-GM-005

EMPRESA PÚBLICA METROPOLITANA DE TRANSPORTE DE PASAJEROS DE QUITO
GERENCIA TÉCNICA
HOJA DE ORDEN DE TRABAJO

QUITO

Trole ☐ Sur Oriental ☐ Central Norte ☐ Sur Occidental ☐ Ecovía ☐ EPQ ☐

1. RECEPCIÓN

TROLE Nº 103

F. Ingreso	Hora Ingreso	F. Salida	Hora Salida	Kilometraje	Conductor	Recepcionista
19/1/17	11:40		16:20	583773	[illegible]	

ACCESORIOS: Amplificador ☐ Micrófono ☐ Motorola ☐ Espejos ☐ Extintor ☐ Pértigas ☐ Selector de agujas ☐ Botiquín ☐

HOJA DE TRABAJO MECÁNICO

MECÁNICA	CARROCERÍA	VULCANIZADO	MANTENIMIENTO (9.2)	COMPONENTES

AVERÍA MECÁNICA POR LA QUE INGRESA

Bocas [illegible] tandem 3 eje 120

Revisado por:

REPARACIÓN EFECTUADA

TAREA	Código de reparación	Hora de Inicio	Hora de Finalización
Se colocan tacos de madera en tandem del			
3 eje 120			

PERSONAL TÉCNICO

Técnicos Mecánicos	Código Personal
Jackson Lozano	

Antes de la entrega del vehículo de mantenimiento hay que comprobar:

CONTROL RUTINARIO	OK
1 - Fugas de aire, aceite, combustible	
2 - Roce de cañerías y mangueras	
3 - Válvulas de reboce	
4 - Fuelles	
5 - Revisión de tejas templadoras	
6 - Limpieza de Prefiltro	

CARROCERÍA	OK
1.- Revisión de cartuchos centrales	
2.- Revisión de salinas y guardapolvos	
3.- Revisión de pasamanos y asideros	
4.- Revisión de rampas y su funcionamiento	
5.- Revisión de amarras de acordeón	
6 - Revisión de cofres	

RESPONSABLE DE LA REPARACIÓN MECÁNICA ____________________

OBSERVACIONES LUEGO DE LA REPARACIÓN

Técnico de C.C.:

FORM.: F-GM-005

FORMULARIO F-GM-005	EMPRESA PÚBLICA METROPOLITANA DE TRANSPORTE DE PASAJEROS DE QUITO GERENCIA TÉCNICA **HOJA DE ORDEN DE TRABAJO**	QUITO

Trole ☐ Sur Oriental ☐ Central Norte ☐ Sur Occidental ☐ Ecovía ☐ EPQ ☐

1. RECEPCIÓN

TROLE Nº

F.Ingreso	Hora Ingreso	F.Salida	Hora Salida	Kilometraje	Conductor	Recepcionista

ACCESORIOS: Amplificador ☐ Micrófono ☐ Motorola ☐ Espejos ☐ Extintor ☐ Pértigas ☐ Selector de agujas ☐ Boliquin ☐

HOJA DE TRABAJO MECÁNICO

MECÁNICA	CARROCERÍA	VULCANIZADO	MANTENIMIENTO (9.2)	COMPONENTES

AVERIA MECÁNICA POR LA QUE INGRESA

Revisado por

REPARACIÓN EFECTUADA

TAREA	Código de reparación	Hora de Inicio	Hora de Finalización

PERSONAL TÉCNICO

Técnicos Mecánicos	Código Personal

Antes de la entrega del vehículo de mantenimiento hay que comprobar:

CONTROL RUTINARIO	OK
1.- Fugas de aire, aceite, combustible	
2.- Roce de cañerías y mangueras	
3.- Válvulas de rebose	
4.- Fuelles	
5.- Revisión de bujes tensiladores	
6.- Limpieza de Prefiltro	

CARROCERÍA	OK
1.- Revisión de cartuchos centrales	
2.- Revisión de rolines y guardapolvos	
3.- Revisión de parantes y asideros	
4.- Revisión de rampas y su funcionamiento	
5.- Revisión de amarras de acordeón	
6.- Revisión de cofres	

RESPONSABLE DE LA REPARACIÓN MECÁNICA _____

OBSERVACIONES LUEGO DE LA REPARACIÓN

Técnica de C.C.:

FORM.: F-GM-005

179

25290

FORMULARIO F-GM-005

EMPRESA PÚBLICA METROPOLITANA DE TRANSPORTE DE PASAJEROS DE QUITO
GERENCIA TÉCNICA
HOJA DE ORDEN DE TRABAJO

QUITO

Trole ☐ Sur Oriental ☐ Central Norte ☐ Sur Occidental ☐ Ecovía ☐ EPQ ☐

1. RECEPCIÓN

TROLE Nº 42

F Ingreso	Hora Ingreso	F Salida	Hora Salida	Kilometraje	Conductor	Recepcionis
15/06/17	18:00		18:04	144357	CALUACHI J	

ACCESORIOS Amplificador ☐ Micrófono ☐ Motorola ☐ Espejos ☐ Extintor ☐ Pértigas ☐ Selector de agujas ☐ Botiquín

HOJA DE TRABAJO ELECTRÓNICO

ELECTRÓNICA	LABORATORIO	TELECOMUNICACIONES	MANTENIMIENTO (9.

AVERÍA ELECTRÓNICA POR LA QUE INGRESA

NO PRENDEN LUCES DE SALON

Revisado por

REPARACIÓN EFECTUADA

TAREA	Código de reparación	Hora de Inicio	Hora de Finalización
SE REALIZA CONECTOR DE			
LUCES DE SALON OK			

PERSONAL TÉCNICO

Técnicos Mecánicos	Código Perso
JHONNY LOZANO	

Antes de la entrega del vehículo de mantenimiento hay que comprobar

CONTROL RUTINARIO	OK
1.- Acondicionamiento	
2.- Sobre bajar troles y bloqueo	
3.- Tacógrafo	
4.- Alarma de articulación	
5.- Compresor	
6.- Pitos	
7.- Bloqueo rampas	
8.- Zeta de emergencia	
9.- Pulsador T Nula	
10.- Audio Int. y Motorola	

CARROCERÍA	OK
1.- Manómetro de tablero	
2.- Sensibilidad de puertas	
3.- Luces Faros Halógenos	
4.- Funcionamiento de motor de plumas	
5.- Palanca de luces	
6.- Rodamientos de motor	

RESPONSABLE DE LA REPARACIÓN MECÁNICA

OBSERVACIONES LUEGO DE LA REPARACIÓN

Técnico de C.C.

FORMULARIO F-GM-005	EMPRESA PÚBLICA METROPOLITANA DE TRANSPORTE DE PASAJEROS DE QUITO GERENCIA TÉCNICA HOJA DE ORDEN DE TRABAJO	QUITO

role ☐ Sur Oriental ☐ Central Norte ☐ Sur Occidental ☐ Ecovía ☐ EPQ ☐

RECEPCIÓN

TROLE Nº

Ingreso	Hora Ingreso	F. Salida	Hora Salida	Kilometraje	Conductor	Recepcionista

CESORIOS: Amplificador ☐ Micrófono ☐ Motorola ☐ Espejos ☐ Extintor ☐ Pértigas ☐ Selector de agujas ☐ Botiquín ☐

HOJA DE TRABAJO MECÁNICO

MECÁNICA	CARROCERÍA	VULCANIZADO	MANTENIMIENTO (9.2)	COMPONENTES

ERÍA MECÁNICA POR LA QUE INGRESA

Revisado por

REPARACIÓN EFECTUADA

TAREA	Código de reparación	Hora de Inicio	Hora de Finalización

PERSONAL TÉCNICO

Técnicos Mecánicos	Código Personal

Antes de la entrega del vehículo de mantenimiento hay que comprobar:

CONTROL RUTINARIO	OK
Fugas de aire, aceite, combustible	
Roce de cañerías y mangueras	
Válvulas de rebose	
Fuelles	
Revisión de bujes templadores	
Limpieza de Prefiltro	

CARROCERÍA	OK
1.- Revisión de cartuchos centrales	
2.- Revisión de rolines y guardapolvos	
3.- Revisión de parantes y asideros	
4.- Revisión de rampas y su funcionamiento	
5.- Revisión de amarras de asiento	
6.- Revisión de cofres	

RESPONSABLE DE LA REPARACIÓN MECÁNICA _____

OBSERVACIONES LUEGO DE LA REPARACIÓN

Técnica de C.C.

FORM.: F-GM-005

25202 178

FORMULARIO F-GM-005

EMPRESA PÚBLICA METROPOLITANA DE TRANSPORTE DE PASAJEROS DE QUITO
GERENCIA TÉCNICA

HOJA DE ORDEN DE TRABAJO

QUITO

Trole [ ] Sur Oriental [ ] Central Norte [ ] Sur Occidental [ ] Ecovía [ ] EPQ [ ]

1. RECEPCION

TROLE Nº 41

F.Ingreso	Hora Ingreso	F.Salida	Hora Salida	Kilometraje	Conductor	Recepcionista
15/06/17	19:48		20:20	133746	Zapata J.C.	

ACCESORIOS: Amplificador [ ] Micrófono [ ] Martillo [ ] Espejos [ ] Extintor [ ] Pértigas [ ] Selector de agujas [ ] Botiquín [ ]

HOJA DE TRABAJO MECÁNICO

MECÁNICA	CARROCERÍA	VULCANIZADO	MANTENIMIENTO (9.2)	COMPONENTES

AVERÍA MECÁNICA POR LA QUE INGRESA

Dirección dura a C/D.

Revisado por:

REPARACIÓN EFECTUADA

TAREA	Código de reparación	Hora de Inicio	Hora de Finalización
Se completa aceite hidráulico			
presenta fuga de aceite por			
cañería A 2T			

PERSONAL TÉCNICO

Técnicos Mecánicos	Código Personal
Jhonny Lozano	
Wilmer Pilaló	

Antes de la entrega del vehículo de mantenimiento hay que comprobar:

CONTROL RUTINARIO	OK
1.- Fugas de aire, aceite, combustible	
2.- Roce de cañerías y mangueras	
3.- Válvulas de rebose	
4.- Fuelles	
5.- Revisión de tapas templadores	
6.- Limpieza de Prefiltro	

CARROCERÍA	OK
1.- Revisión de cartuchos centrales	
2.- Revisión de cortinas y guardapolvos	
3.- Revisión de pasantes y asideros	
4.- Revisión de rampas y su funcionamiento	
5.- Revisión de amarras de acordeón	
6.- Revisión de cofres	

RESPONSABLE DE LA REPARACIÓN MECÁNICA ____________________

OBSERVACIONES LUEGO DE LA REPARACIÓN

Técnico de C.C.:

FORMULARIO F-GM-005

EMPRESA PÚBLICA METROPOLITANA DE TRANSPORTE DE PASAJEROS DE QUITO
GERENCIA TÉCNICA
HOJA DE ORDEN DE TRABAJO

Trole ☐ Sur Oriental ☐ Central Norte ☐ Sur Occidental ☐ Ecovía ☐ EPQ ☐

1. RECEPCIÓN

TROLE Nº

F. Ingreso	Hora Ingreso	F. Salida	Hora Salida	Kilometraje	Conductor	Recepcionista

ACCESORIOS: Amplificador ☐ Micrófono ☐ Motorola ☐ Espejos ☐ Extintor ☐ Pértigas ☐ Selector de agujas ☐ Botiquín ☐

HOJA DE TRABAJO ELECTRÓNICO

ELECTRÓNICA	LABORATORIO	TELECOMUNICACIONES	MANTENIMIENTO (9

AVERÍA ELECTRÓNICA POR LA QUE INGRESA

Revisado por:

REPARACIÓN EFECTUADA

TAREA	Código de reparación	Hora de Inicio	Hora de Finalización

PERSONAL TÉCNICO

Técnicos Mecánicos	Código Personal

Antes de la entrega del vehículo de mantenimiento hay que comprobar:

CONTROL RUTINARIO	OK
1.- Acoplamiento	
2.- Subir, bajar troles y bloqueo	
3.- Tacógrafo	
4.- Alarma de articulación	
5.- Compresor	
6.- Pitos	
7.- Bloqueo rampas	
8.- Zéla de emergencia	
9.- Pulsador T.Nula	
10.- Audio Int. y Motorola	

CARROCERÍA	OK
1.- Manómetro de tablero	
2.- Sensibilidad de puertas	
3.- Luces, Faros, Halógenos	
4.- Funcionamiento de motor de plumas	
5.- Palanca de luces	
6.- Rodamientos de motor	

RESPONSABLE DE LA REPARACIÓN MECÁNICA

OBSERVACIONES LUEGO DE LA REPARACIÓN

Técnica de C.C.

FORM.: F-GM-005

25284 177

FORMULARIO F-GM-005	EMPRESA PÚBLICA METROPOLITANA DE TRANSPORTE DE PASAJEROS DE QUITO GERENCIA TÉCNICA HOJA DE ORDEN DE TRABAJO	QUITO

Trole ☐ Sur Oriental ☐ Central Norte ☐ Sur Occidental ☐ Ecovía ☐ EPQ ☐

1. RECEPCIÓN

TROLE Nº 89

F. Ingreso	Hora Ingreso	F. Salida	Hora Salida	Kilometraje	Conductor	Recepcionista
15/06/17	16:20				Acevba	

ACCESORIOS: Amplificador ☐ Micrófono ☐ Motorola ☐ Espejos ☐ Extintor ☐ Pértigas ☐ Selector de agujas ☐ Botiquín ☐

HOJA DE TRABAJO MECÁNICO

MECÁNICA	CARROCERÍA	VULCANIZADO	MANTENIMIENTO (9.2)	COMPONENTES
X				

AVERIA MECANICA POR LA QUE INGRESA

mala dirección lado derecho (cambio candado)

Revisado por:

REPARACIÓN EFECTUADA

TAREA	Código de reparación	Hora de Inicio	Hora de Finalización
Se regula candado 1ª eje lado derecho		16:40	16:52

PERSONAL TÉCNICO

Técnicos Mecánicos	Código Personal
Shonny Pillajo	

Antes de la entrega del vehículo de mantenimiento hay que comprobar:

CONTROL RUTINARIO	OK
1.- Fugas de aire, aceite, combustible	
2.- Roce de cañerías y mangueras	
3.- Válvulas de rebose	
4.- Fuelles	
5.- Revisión de luces templadores	
6.- Limpieza de Prefiltro	

CARROCERÍA	OK
1.- Revisión de cartuchos centrales	
2.- Revisión de lonas y guardapolvos	
3.- Revisión de parantes y asideros	
4.- Revisión de rampas y su funcionamiento	
5.- Revisión de amarras de acordeón	
6.- Revisión de cofres	

RESPONSABLE DE LA REPARACIÓN MECÁNICA ____________

OBSERVACIONES LUEGO DE LA REPARACIÓN

Técnica de C.C.:

FORM.: F-GM-005

FORMULARIO F-GM-005	EMPRESA PÚBLICA METROPOLITANA DE TRANSPORTE DE PASAJEROS DE QUITO GERENCIA TÉCNICA **HOJA DE ORDEN DE TRABAJO**	QUITO EMMTP

Trole ☐ Sur Oriental ☐ Central Norte ☐ Sur Occidental ☐ Ecovía ☐ EPQ ☐

1. RECEPCIÓN

TROLE Nº

F. Ingreso	Hora Ingreso	F.Salida	Hora Salida	Kilometraje	Conductor	Recepcionista

ACCESORIOS. Amplificador ☐ Micrófono ☐ Motorola ☐ Espejos ☐ Extintor ☐ Pértigas ☐ Selector de agujas ☐ Botiquín ☐

HOJA DE TRABAJO ELECTRÓNICO

ELECTRÓNICA	LABORATORIO	TELECOMUNICACIONES	MANTENIMIENTO (9

AVERÍA ELECTRÓNICA POR LA QUE INGRESA

Revisado por:

REPARACIÓN EFECTUADA

TAREA	Código de reparación	Hora de Inicio	Hora de Finalización

PERSONAL TÉCNICO

Técnicos, Mecánicos	Código Personal

Antes de la entrega del vehículo de mantenimiento hay que comprobar:

CONTROL RUTINARIO	OK
1.- Acoplamiento	
2.- Subir, bajar troles y bloqueo	
3.- Tacógrafo	
4.- Alarma de articulación	
5.- Compresor	
6.- Pitos	
7.- Bloqueo rampas	
8.- Zona de emergencia	
9.- Pulsador T.Nula	
10.- Audio Int. y Motorola	

CARROCERÍA	OK
1.- Manómetro de tablero	
2.- Sensibilidad de puertas	
3.- Luces, Faros, Halógenos	
4.- Funcionamiento de motor de plumas	
5.- Palanca de luces	
6.- Rodamientos de motor	

RESPONSABLE DE LA REPARACIÓN MECÁNICA

OBSERVACIONES LUEGO DE LA REPARACIÓN

Técnica de C.C.

FORM.: F-GM-005

25258

FORMULARIO F-GM-005

EMPRESA PÚBLICA METROPOLITANA DE TRANSPORTE DE PASAJEROS DE QUITO
GERENCIA TÉCNICA

HOJA DE ORDEN DE TRABAJO

QUITO

Trole ☐ Sur Oriental ☐ Central Norte ☐ Sur Occidental ☐ Ecovía ☐ EPQ ☐

1. RECEPCIÓN M. Valverde **TROLE Nº** 59

F.Ingreso	Hora ingreso	F.Salida	Hora Salida	Kilometraje	Conductor	Recepcionis
15/06/17	06:00			581989	Revelo	RC

ACCESORIOS Amplificador ☐ Micrófono ☑ Motorola ☑ Espejos ☑ Extintor ☑ Pértigas ☑ Selector de agujas ☑ Botiquín ☑

HOJA DE TRABAJO ELECTRÓNICO

☑ ELECTRONICA	LABORATORIO	TELECOMUNICACIONES	MANTENIMIENTO (9.1

AVERIA ELECTRONICA POR LA QUE INGRESA

No Enciende

Revisado por:

REPARACIÓN EFECTUADA

TAREA	Código de reparación	Hora de Inicio	Hora de Finalización
Se rev. no funciona Botones se cambio con otra Unidad y se enciende se envio a CT cambio de Botones.		10:30	11:20

PERSONAL TÉCNICO

Técnicos Mecánicos	Código Person
Ruiz	M
Valdivieso	M

Antes de la entrada del vehículo de mantenimiento hay que comprobar:

CONTROL RUTINARIO	OK
1 - Acoplamiento	
2 - Subir bajar troles y	
3 - Tacógrafo	
4 - Alarma de aroculación	
5 - Compresor	
6 - Pitos	
7 - Bloqueo rampas	
8 - Zeta de emergencia	
9 - Pulsador T Nula	
10 - Audio Int. y Motorola	

CARROCERÍA	OK
1 - Manómetro de tablero	
2 - Sensibilidad de puertas	
3 - Luces Faros Halógenos	
4 - Funcionamiento de motor de plumas	
5 - Palanca de luces	
6 - Rodamientos de motor	

RESPONSABLE DE LA REPARACION MECANICA

OBSERVACIONES LUEGO DE LA REPARACIÓN

Técnico de C.C.

FORMULARIO F-GM-005	EMPRESA PÚBLICA METROPOLITANA DE TRANSPORTE DE PASAJEROS DE QUITO GERENCIA TÉCNICA HOJA DE ORDEN DE TRABAJO	QUITO

'role ☐ Sur Oriental ☐ Central Norte ☐ Sur Occidental ☐ Ecovía ☐ EPQ ☐

RECEPCIÓN

TROLE Nº

Ingreso	Hora Ingreso	F. Salida	Hora Salida	Kilometraje	Conductor	Recepcionista

:ESORIOS: Amplificador ☐ Micrófono ☐ Motorola ☐ Espejos ☐ Extintor ☐ Pértigas ☐ Selector de agujas ☐ Boliquín ☐

HOJA DE TRABAJO MECÁNICO

MECÁNICA	CARROCERÍA	VULCANIZADO	MANTENIMIENTO (9.2)	COMPONENTES

ERÍA MECÁNICA POR LA QUE INGRESA

Revisado por

REPARACIÓN EFECTUADA

TAREA	Código de reparación	Hora de Inicio	Hora de Finalización

PERSONAL TÉCNICO

Técnicos Mecánicos	Código Personal

Antes de la entrega del vehículo de mantenimiento hay que comprobar:

CONTROL RUTINARIO	OK
. Fugas de aire, aceite, combustible	
. Roce de cañerías y mangueras	
. Válvulas de rebose	
. Fuelles	
. Revision de bujes tampladores	
. Limpieza de Prefiltro	

CARROCERÍA	OK
1.- Revision de cartuchos centrales	
2.- Revisión de rolines y guardapolvos	
3.- Revisión de parantes y asideros	
4.- Revisión de rampas y su funcionamiento	
5.- Revisión de amarres de acordeón	
6.- Revisión de cofres	

RESPONSABLE DE LA REPARACIÓN MECÁNICA _____

OBSERVACIONES LUEGO DE LA REPARACIÓN

Técnica de C.C.

FORM.: F-GM-005

25256

FORMULARIO F-GM-005

EMPRESA PÚBLICA METROPOLITANA DE TRANSPORTE DE PASAJEROS DE QUITO
GERENCIA TÉCNICA
HOJA DE ORDEN DE TRABAJO

QUITO

Trole ☒ Sur Oriental ☐ Central Norte ☐ Sur Occidental ☐ Ecovía ☐ EPQ ☐

1. RECEPCIÓN

T Norte

TROLE Nº 03

F. Ingreso	Hora Ingreso	F. Salida	Hora Salida	Kilometraje	Conductor	Recepcionista
15/08/17	7:00			934250	Jses.	RC

ACCESORIOS: Amplificador ☑ Micrófono ☑ Motorola ☑ Espejos ☑ Extintor ☑ Pértigas ☑ Selector de agujas ☑ Botiquín ☐

x electro Vila

HOJA DE TRABAJO MECÁNICO

MECÁNICA	CARROCERÍA	VULCANIZADO	MANTENIMIENTO (9.2)	COMPONENTES

AVERIA MECANICA POR LA QUE INGRESA

Se desmonta Borros.

Revisado por:

REPARACIÓN EFECTUADA

TAREA	Código de reparación	Hora de Inicio	Hora de Finalización
Se revisa Patín Borro deteq. remordido se saca se limpia y se engrasa S/N		7:30	8:10

PERSONAL TÉCNICO

Técnicos Mecánicos	Código Personal
	Ruiz C. H4

Antes de la entrega del vehículo de mantenimiento hay que comprobar:

CONTROL RUTINARIO	OK
1.- Fugas de aire, aceite, combustible	/
2.- Roce de cañerías y mangueras	/
3.- Válvulas de reboso	/
4.- Fuelles	/
5.- Revisión de tajes templadores	/
6.- Limpieza de Prefiltro	/

CARROCERÍA	OK
1.- Revisión de cartuchos centrales	/
2.- Revisión de ... y guardapolvos	/
3.- Revisión de ...rantes y asideros	/
4.- Revisión de rampas y su funcionamiento	/
5.- Revisión de ... de acordeón	/
6.- Revisión de cofres	/

RESPONSABLE DE LA REPARACIÓN MECÁNICA

OBSERVACIONES LUEGO DE LA REPARACIÓN

Técnico de C.C.:

FORMULARIO F-GM-005	EMPRESA PÚBLICA METROPOLITANA DE TRANSPORTE DE PASAJEROS DE QUITO GERENCIA TÉCNICA **HOJA DE ORDEN DE TRABAJO**	QUITO

Trole ☐ Sur Oriental ☐ Central Norte ☐ Sur Occidental ☐ Ecovía ☐ EPQ ☐

1. RECEPCIÓN

TROLE Nº

F. Ingreso	Hora Ingreso	F. Salida	Hora Salida	Kilometraje	Conductor	Recepcionista

ACCESORIOS: Amplificador ☐ Micrófono ☐ Motorola ☐ Espejos ☐ Extintor ☐ Pértigas ☐ Selector de agujas ☐ Botiquín ☐

HOJA DE TRABAJO ELECTRÓNICO

ELECTRÓNICA	LABORATORIO	TELECOMUNICACIONES	MANTENIMIENTO (9

AVERÍA ELECTRÓNICA POR LA QUE INGRESA

Revisado por:

REPARACIÓN EFECTUADA

TAREA	Código de reparación	Hora de Inicio	Hora de Finalización

PERSONAL TÉCNICO

Técnicos Mecánicos	Código Personal

Antes de la entrega del vehículo de mantenimiento hay que comprobar:

CONTROL RUTINARIO	OK
1.- Acoplamiento	
2.- Subir, bajar troles y bloqueo	
3.- Tacógrafo	
4.- Alarma de articulación	
5.- Compresor	
6.- Pitos	
7.- Bloqueo rampas	
8.- Zetá de emergencia	
9.- Pulsador T. Nula	
10.- Audio Int. y Motorola	

CARROCERÍA	OK
1.- Manómetro de tablero	
2.- Sensibilidad de puertas	
3.- Luces, Faros, Halógenos	
4.- Funcionamiento de motor de plumas	
5.- Palanca de luces	
6.- Rodamientos de motor	

RESPONSABLE DE LA REPARACIÓN MECÁNICA

OBSERVACIONES LUEGO DE LA REPARACIÓN

Técnica de C.C.

FORM.: F-GM-005

25193 174

FORMULARIO F-GM-005

EMPRESA PÚBLICA METROPOLITANA DE TRANSPORTE DE PASAJEROS DE QUITO
GERENCIA TÉCNICA
HOJA DE ORDEN DE TRABAJO

QU

Trole [X] Sur Oriental [ ] Central Norte [ ] Sur Occidental [ ] Ecovía [ ] EPQ [ ]

1. RECEPCIÓN

T Norte

TROLE Nº 1

F. Ingreso	Hora Ingreso	F. Salida	Hora Salida	Kilometraje	Conductor	Recep
14/06/17	9:10			651110	Galvez	R

ACCESORIOS Amplificador [/] Micrófono [/] Motorola [/] Espejos [/] Extintor [/] Pértigas [/] Selector de agujas [/] Bo

HOJA DE TRABAJO ELECTRÓNICO

X ELECTRONICA	LABORATORIO	TELECOMUNICACIONES	MANTENIMIENT

AVERÍA ELECTRÓNICA POR LA QUE INGRESA

Pérdida de aceleración a ratos.

Revisado por

REPARACIÓN EFECTUADA

TAREA	Código de reparación	Hora de Inicio	Hora Finaliz
Se ponen puntos de carrera no opera a ET		10:30	10:

PERSONAL TÉCNICO

Técnicos Mecánicos	Código P

Antes de la entrega del vehículo de mantenimiento hay que comprobar:

CONTROL RUTINARIO	OK
1 - Acoplamiento	
2 - Subir bajar troles y bloqueo	
3 - Tacógrafo	
4 - Alarma de articulación	
5 - Compresor	
6 - Pitos	
7 - Bloqueo rampas	
8 - Zeta de emergencia	
9 - Pulsador T Nula	
10 - Audio Int. y Motorola	

CARROCERÍA	
1 - Manómetro de tablero	
2 - Sensibilidad de puertas	
3 - Luces, Faros, Halógenos	
4 - Funcionamiento de motor de plumas	
5 - Palanca de luces	
6 - Rodamientos de motor	

RESPONSABLE DE LA REPARACIÓN MECÁNICA

OBSERVACIONES LUEGO DE LA REPARACIÓN

Técnico de C.C.

FORM.: F-

FORMULARIO F-GM-005	EMPRESA PÚBLICA METROPOLITANA DE TRANSPORTE DE PASAJEROS DE QUITO GERENCIA TÉCNICA **HOJA DE ORDEN DE TRABAJO**	QUITO

Trole ☐ Sur Oriental ☐ Central Norte ☐ Sur Occidental ☐ Ecovía ☐ EPQ ☐

1. RECEPCIÓN

TROLE Nº ____

F. Ingreso	Hora ingreso	F. Salida	Hora Salida	Kilometraje	Conductor	Recepcionista

ACCESORIOS Amplificador ☐ Micrófono ☐ Motorola ☐ Espejos ☐ Extintor ☐ Pértigas ☐ Selector de agujas ☐ Botiquín ☐

HOJA DE TRABAJO ELECTRÓNICO

ELECTRONICA	LABORATORIO	TELECOMUNICACIONES	MANTENIMIENTO (9.1)

AVERIA ELECTRÓNICA POR LA QUE INGRESA

Revisado por:

REPARACIÓN EFECTUADA

TAREA	Código de reparación	Hora de Inicio	Hora de Finalización

PERSONAL TÉCNICO

Técnicos Mecánicos	Código Personal

Antes de la entrega del vehiculo de mantenimiento hay que comprobar:

CONTROL RUTINARIO	OK
1 - Acoplamiento	
2 - Subir bajar troles y bloqueo	
3 - Tacógrafo	
4 - Alarma de articulación	
5 - Compresor	
6 - Pitos	
7 - Bloqueo rampas	
8 - Zeta de emergencias	
9 - Pulsador T Nulo	
10 - Audio Int. y Motorola	

CARROCERÍA	OK
1 - Manómetro de tablero	
2 - Sensibilidad de puertas	
3 - Luces, Faros, Halógenos	
4 - Funcionamiento de motor de plumas	
5 - Palanca de luces	
6 - Rodamientos de motor	

RESPONSABLE DE LA REPARACIÓN MECÁNICA ____________________

OBSERVACIONES LUEGO DE LA REPARACIÓN

Técnico de C.C.:

161155.
161191

173

25192

FORMULARIO F-GM-005

EMPRESA PÚBLICA METROPOLITANA DE TRANSPORTE DE PASAJEROS DE QUITO
GERENCIA TÉCNICA
HOJA DE ORDEN DE TRABAJO

QUI

Trole [X] Sur Oriental [ ] Central Norte [ ] Sur Occidental [ ] Ecovía [ ] EPQ [ ]

1. RECEPCIÓN

T Norte

TROLE Nº 8

F. Ingreso	Hora Ingreso	F. Salida	Hora Salida	Kilometraje	Conductor	Recepci
14/06/17	6:40			197615.	Doris.	RC

ACCESORIOS: Amplificador [/] Micrófono [/] Motorola [/] Espejos [/] Extintor [/] Pértigas [/] Selector de agujas [/] Botiq

HOJA DE TRABAJO MECÁNICO

MECÁNICA	CARROCERÍA	VULCANIZADO	MANTENIMIENTO (9.2)	COMPONENT

AVERÍA MECÁNICA POR LA QUE INGRESA

Ruido II Eje.

Revisado por:

REPARACIÓN EFECTUADA

TAREA	Código de reparación	Hora de Inicio	Hora de Finalizació
Se rev. Zapato sin pin de sujeción se coloca pin.		6:40	7:20
2 Ej			

PERSONAL TÉCNICO

Técnicos Mecánicos	Código Pers
Ruiz C	M16

Antes de la entrega del vehículo de mantenimiento hay que comprobar:

CONTROL RUTINARIO	OK
1.- Fugas de aire, aceite, combustible	/
2.- Roce de cañerías y mangueras	/
3.- Válvulas de rebose	/
4.- Fuelles	/
5.- Revisión de hojas templadores	/
6.- Limpieza de Prefiltro	/

CARROCERÍA	OK
1.- Revisión de cartuchos centrales	/
2.- Revisión de cortinas y guardapolvos	/
3.- Revisión de pasamanos y asideros	/
4.- Revisión de rampas y su funcionamiento	/
5.- Revisión de amarras de acordeón	/
6.- Revisión de cofres	/

RESPONSABLE DE LA REPARACIÓN MECÁNICA

OBSERVACIONES LUEGO DE LA REPARACIÓN

Técnico de C.C.

FORMULARIO F-GM-005

EMPRESA PÚBLICA METROPOLITANA DE TRANSPORTE DE PASAJEROS DE QUITO
GERENCIA TÉCNICA
HOJA DE ORDEN DE TRABAJO

QUITO

Trole [x] Sur Oriental [ ] Central Norte [ ] Sur Occidental [ ] Ecovia [ ] EPQ [ ]

1. RECEPCIÓN T Norte — **TROLE Nº** 1/1

F. Ingreso	Hora Ingreso	F. Salida	Hora Salida	Kilometraje	Conductor	Recepcionista
14/06/17	9:10					RC

ACCESORIOS: Amplificador [x] Micrófono [x] Motorola [x] Espejos [x] Extintor [x] Pértigas [x] Selector de agujas [x] Botiquí[n]

HOJA DE TRABAJO MECÁNICO

MECÁNICA	CARROCERÍA	VULCANIZADO	MANTENIMIENTO (9.2)	COMPONENTES
[x]				

AVERÍA MECÁNICA POR LA QUE INGRESA

Se atranca a [illegible]

Revisado por:

REPARACIÓN EFECTUADA

TAREA	Código de reparación	Hora de Inicio	Hora de Finalización
Se purga sistema Combustible		10:30	11:00
no supera			

PERSONAL TÉCNICO

Técnicos Mecánicos	Código Personal
Ren C	114

Antes de la entrega del vehículo de mantenimiento hay que comprobar:

CONTROL RUTINARIO	OK
1.- Fugas de aire, aceite, combustible	✓
2.- Roce de cañerías y mangueras	✓
3.- Válvulas de rebose	✓
4.- Fuelles	✓
5.- Revisión de hojas templadoras	✓
6.- Limpieza de Prefiltro	✓

CARROCERÍA	OK
1.- Revisión de cartuchos centrales	✓
2.- Revisión de cortinas y guardapolvos	✓
3.- Revisión de pasamanos y asideros	✓
4.- Revisión de rampas y su funcionamiento	✓
5.- Revisión de amarras de acordeón	✓
6.- Revisión de cofres	✓

RESPONSABLE DE LA REPARACIÓN MECÁNICA ____________

OBSERVACIONES LUEGO DE LA REPARACIÓN

Técnico de C.C.

FORM.: F-GM-005

25125

FORMULARIO F-GM-005

EMPRESA PÚBLICA METROPOLITANA DE TRANSPORTE DE PASAJEROS DE QUITO
GERENCIA TÉCNICA
HOJA DE ORDEN DE TRABAJO

QUITO

Trole ☒ Sur Oriental ☐ Central Norte ☐ Sur Occidental ☐ Ecovía ☐ EPQ ☐

1. RECEPCIÓN M. VALVERDE **TROLE Nº** 59

F Ingreso	Hora Ingreso	F Salida	Hora Salida	Kilometraje	Conductor	Recepcionista
14/06/17	7:00			581989	Reserva	RC

ACCESORIOS Amplificador ☑ Microfono ☑ Motorola ☐ Espejos ☑ Extintor ☑ Pértigas ☑ Selector de agujas ☑ Botiquín ☑

HOJA DE TRABAJO ELECTRÓNICO

☑ ELECTRONICA	LABORATORIO	TELECOMUNICACIONES	MANTENIMIENTO (9.1)

AVERÍA ELECTRÓNICA POR LA QUE INGRESA

No Enciende

Revisado por:

REPARACIÓN EFECTUADA

TAREA	Código de reparación	Hora de Inicio	Hora de Finalización
Se paso corriente con cables.		9:30	10:00
S/N OK.			

PERSONAL TÉCNICO

Técnicos Mecánicos	Código Personal
Ruiz C	M14

Antes de la entrega del vehículo de mantenimiento hay que comprobar:

CONTROL RUTINARIO	OK
1 - Acoplamiento	✓
2 - Subir bajar troles y bloqueo	✓
3 - Tacógrafo	✓
4 - Alarma de articulación	✓
5 - Compresor	✓
6 - Pitos	✓
7 - Bloqueo rampas	
8 - Zeta de emergencia	
9 - Pulsador T Nula	
10 - Audio Int. y Motorola	

CARROCERÍA	OK
1 - Manometro de tablero	✓
2 - Sensibilidad de puertas	✓
3 - Luces, Faros, Halógenos	✓
4 - Funcionamiento de motor de plumas	✓
5 - Palanca de luces	✓
6 - Rodamientos de motor	✓

RESPONSABLE DE LA REPARACIÓN MECANICA

OBSERVACIONES LUEGO DE LA REPARACIÓN

Técnico de C.C.:

FORM.: F-GM-0

FORMULARIO F-GM-005	EMPRESA PÚBLICA METROPOLITANA DE TRANSPORTE DE PASAJEROS DE QUITO GERENCIA TÉCNICA **HOJA DE ORDEN DE TRABAJO**	QUITO

Trole ☐ Sur Oriental ☐ Central Norte ☐ Sur Occidental ☐ Ecovía ☐ EPQ ☐

1. RECEPCIÓN

TROLE Nº

F. Ingreso	Hora Ingreso	F. Salida	Hora Salida	Kilometraje	Conductor	Recepcionista

ACCESORIOS: Amplificador ☐ Micrófono ☐ Motorola ☐ Espejos ☐ Extintor ☐ Pértigas ☐ Selector de agujas ☐ Botiquín ☐

HOJA DE TRABAJO ELECTRÓNICO

ELECTRÓNICA	LABORATORIO	TELECOMUNICACIONES	MANTENIMIENTO (9

AVERÍA ELECTRÓNICA POR LA QUE INGRESA

Revisado por:

REPARACIÓN EFECTUADA

TAREA	Código de reparación	Hora de Inicio	Hora de Finalización

PERSONAL TÉCNICO

Técnicos Mecánicos	Código Personal

Antes de la entrega del vehículo de mantenimiento hay que comprobar:

CONTROL RUTINARIO	OK
1 - Acoplamiento	
2 - Subir, bajar troles y bloqueo	
3 - Tacógrafo	
4.- Alarma de articulación	
5.- Compresor	
6 - Pitos	
7.- Bloqueo rampas	
8 - Zeta de emergencia	
9 - Pulsador T. Nula	
10 - Audio Int. y Motorola	

CARROCERÍA	OK
1.- Manómetro de tablero	
2.- Sensibilidad de puertas	
3.- Luces, Faros, Halógenos	
4.- Funcionamiento de motor de plumas	
5.- Palanca de luces	
6.- Rodamientos de motor	

RESPONSABLE DE LA REPARACIÓN MECÁNICA

OBSERVACIONES LUEGO DE LA REPARACIÓN

Técnica de C.C.

FORM.: F-GM-005

25119

FORMULARIO F-GM-005

EMPRESA PÚBLICA METROPOLITANA DE TRANSPORTE DE PASAJEROS DE QUITO
GERENCIA TÉCNICA
HOJA DE ORDEN DE TRABAJO

QUITO

Trole ☑ Sur Oriental ☐ Central Norte ☐ Sur Occidental ☐ Ecovía ☐ EPQ ☐

1. RECEPCIÓN

T Norte.

TROLE Nº 15

F. Ingreso	Hora Ingreso	F. Salida	Hora Salida	Kilometraje	Conductor	Recepcionista
15/06/17	10:45			587458	CHiCsleys	Kl

ACCESORIOS: Amplificador ☑ Micrófono ☑ Motorola ☑ Espejos ☑ Extintor ☑ Pértigas ☑ Selector de agujas ☑ Botiquín ☐

HOJA DE TRABAJO MECÁNICO

MECÁNICA	CARROCERÍA	VULCANIZADO	MANTENIMIENTO (9.2)	COMPONENTES
X				

AVERÍA MECÁNICA POR LA QUE INGRESA

Pu. Pluma Izq

Revisado por:

REPARACIÓN EFECTUADA

TAREA	Código de reparación	Hora de Inicio	Hora de Finalización
Se rev. eje del motor de plumas roto.		11:00	11:30

PERSONAL TÉCNICO

Técnicos Mecánicos	Código Personal
[firma]	[firma]

Antes de la entrega del vehículo de mantenimiento hay que comprobar:

CONTROL RUTINARIO	OK
1.- Fugas de aire, aceite, combustible	
2.- Roce de cañerías y mangueras	
3.- Válvulas de rebose	
4.- Fuelles	
5.- Revisión de tapas temporizadores	
6.- Limpieza de Prefiltro	

CARROCERÍA	OK
1.- Revisión de cartuchos centrales	
2.- Revisión de rodines y guardapolvos	
3.- Revisión de parantes y asideros	
4.- Revisión de rampas y su funcionamiento	
5.- Revisión de amarras de acordeón	
6.- Revisión de cofres	

RESPONSABLE DE LA REPARACIÓN MECÁNICA ____________________

OBSERVACIONES LUEGO DE LA REPARACIÓN

Técnico de C.C.:

FORMULARIO F-GM-005	EMPRESA PÚBLICA METROPOLITANA DE TRANSPORTE DE PASAJEROS DE QUITO GERENCIA TÉCNICA HOJA DE ORDEN DE TRABAJO	QUITO EPMTP

role ☐ Sur Oriental ☐ Central Norte ☐ Sur Occidental ☐ Ecovia ☐ EPQ ☐

RECEPCIÓN TROLE Nº

Ingreso	Hora Ingreso	F. Salida	Hora Salida	Kilometraje	Conductor	Recepcionista

CESORIOS: Amplificador ☐ Micrófono ☐ Motorola ☐ Espejos ☐ Extintor ☐ Pértigas ☐ Selector de agujas ☐ Botiquín ☐

HOJA DE TRABAJO MECÁNICO

MECÁNICA	CARROCERÍA	VULCANIZADO	MANTENIMIENTO (9.2)	COMPONENTES

ERÍA MECÁNICA POR LA QUE INGRESA

Revisado por

REPARACIÓN EFECTUADA

TAREA	Código de reparación	Hora de Inicio	Hora de Finalización

PERSONAL TÉCNICO

Técnicos Mecánicos	Código Personal

Antes de la entrega del vehículo de mantenimiento hay que comprobar:

CONTROL RUTINARIO	OK
Fugas de aire, aceite, combustible	
Roce de cañerías y mangueras	
Válvulas de rebose	
Fuelles	
Revision de bujes templadores	
Limpieza de Prefiltro	

CARROCERÍA	OK
1 - Revision de cartuchos centrales	
2 - Revision de rolines y guardapolvos	
3 - Revision de parantes y asideros	
4 - Revision de rampas y su funcionamiento	
5 - Revision de amarras de acordeón	
6 - Revisión de cofres	

RESPONSABLE DE LA REPARACIÓN MECÁNICA _____

OBSERVACIONES LUEGO DE LA REPARACIÓN

Técnica de C.C.

FORM.: F-GM-005

25098

FORMULARIO F-GM-005

EMPRESA PÚBLICA METROPOLITANA DE TRANSPORTE DE PASAJEROS DE QUITO
GERENCIA TÉCNICA
HOJA DE ORDEN DE TRABAJO

QUITO

Trole ☐ Sur Oriental ☐ Central Norte ☐ Sur Occidental ☐ Ecovía ☐ EPQ ☐

1. RECEPCIÓN

TROLE Nº 59

F. Ingreso	Hora Ingreso	F. Salida	Hora Salida	Kilometraje	Conductor	Recepcion
13/06/17	17:25		17:50	881989	Castañeda	

ACCESORIOS Amplificador ☐ Micrófono ☐ Motorola ☐ Espejos ☐ Extintor ☐ Pértigas ☐ Selector de agujas ☐ Botiquín

HOJA DE TRABAJO ELECTRÓNICO

ELECTRONICA	LABORATORIO	TELECOMUNICACIONES	MANTENIMIENTO

AVERÍA ELECTRONICA POR LA QUE INGRESA

NO PRENDE A DIESEL.

Revisado por

REPARACIÓN EFECTUADA

TAREA	Código de reparación	Hora de Inicio	Hora de Finalización
SE PASA CORRIENTE A BATERÍAS			

PERSONAL TECNICO

Técnicos Mecánicos	Código Pers
JHONNY VIANA	

Antes de la entrega del vehículo de mantenimiento hay que comprobar:

CONTROL RUTINARIO	OK
1.- Acoplamiento	
2.- Subir bajar troles y bloqueo	
3.- Tacógrafo	
4.- Alarma de articulación	
5.- Compresor	
6.- Pitos	
7.- Bloqueo rampas	
8.- Zeta de emergencia	
9.- Pulsador T Nulo	
10.- Audio Int. y Motorola	

CARROCERÍA	OK
1.- Manómetro de tablero	
2.- Sensibilidad de puertas	
3.- Luces Faros Halógenos	
4.- Funcionamiento de motor de plumas	
5.- Palanca de luces	
6.- Rodamientos de motor	

RESPONSABLE DE LA REPARACIÓN MECÁNICA

OBSERVACIONES LUEGO DE LA REPARACIÓN

Técnico de C.C.

FORMULARIO F-GM-005	EMPRESA PÚBLICA METROPOLITANA DE TRANSPORTE DE PASAJEROS DE QUITO GERENCIA TÉCNICA HOJA DE ORDEN DE TRABAJO	QUITO EPMTP

role ☐ Sur Oriental ☐ Central Norte ☐ Sur Occidental ☐ Ecovía ☐ EPQ ☐

RECEPCIÓN TROLE Nº

Ingreso	Hora Ingreso	F. Salida	Hora Salida	Kilometraje	Conductor	Recepcionista

CESORIOS: Amplificador ☐ Micrófono ☐ Motorola ☐ Espejos ☐ Extintor ☐ Pértigas ☐ Selector de agujas ☐ Boliqui ☐

HOJA DE TRABAJO MECÁNICO

MECÁNICA	CARROCERÍA	VULCANIZADO	MANTENIMIENTO (9.2)	COMPONENTES

ERÍA MECÁNICA POR LA QUE INGRESA

Revisado por

REPARACIÓN EFECTUADA

TAREA	Código de reparación	Hora de Inicio	Hora de Finalización

PERSONAL TÉCNICO

Técnicos Mecánicos	Código Personal

Antes de la entrega del vehículo de mantenimiento hay que comprobar:

CONTROL RUTINARIO	OK
Fugas de aire, aceite, combustible	
Roce de cañerías y mangueras	
Válvulas de rebose	
Fuelles	
Revisión de bujes templadores	
Limpieza de Prefiltro	

CARROCERÍA	OK
1.- Revisión de cartuchos centrales	
2.- Revisión de rolinas y guardapolvos	
3.- Revisión de parantes y asideros	
4.- Revisión de rampas y su funcionamiento	
5.- Revisión de amarras de acordeón	
6.- Revisión de cofres	

RESPONSABLE DE LA REPARACIÓN MECÁNICA _____

OBSERVACIONES LUEGO DE LA REPARACIÓN

Técnica de C.C.

FORM.: F-GM-005

25100

FORMULARIO F-GM-005

EMPRESA PÚBLICA METROPOLITANA DE TRANSPORTE DE PASAJEROS DE QUITO
GERENCIA TÉCNICA
HOJA DE ORDEN DE TRABAJO

QUITO

Trole ☐ Sur Oriental ☐ Central Norte ☐ Sur Occidental ☐ Ecovía ☐ EPQ ☐

1. RECEPCIÓN

TROLE Nº 89

F. Ingreso	Hora Ingreso	F. Salida	Hora Salida	Kilometraje	Conductor	Recepcionista
13/06/17	17:25		17:40	850821	Guduay	

ACCESORIOS Amplificador ☐ Micrófono ☐ Motorola ☐ Espejos ☐ Extintor ☐ Pértigas ☐ Selector de agujas ☐ Botiquín ☐

HOJA DE TRABAJO ELECTRÓNICO

ELECTRONICA	LABORATORIO	TELECOMUNICACIONES	MANTENIMIENTO (9.1)

AVERIA ELECTRONICA POR LA QUE INGRESA

Hala dirección a la derecha

Revisado por

REPARACIÓN EFECTUADA

TAREA	Código de reparación	Hora de Inicio	Hora de Finalización
Se regularon frenos			
del 1 eje			

PERSONAL TECNICO

Técnicos Mecánicos	Código Personal
Jhonny Lozano	

Antes de la entrega del vehículo de mantenimiento hay que comprobar:

CONTROL RUTINARIO	OK
1 - Acoplamiento	
2 - Subir bajar troles y bloqueo	
3 - Tacógrafo	
4 - Alarma de arquilación	
5 - Compresor	
6 - Pitos	
7 - Bloqueo rampas	
8 - Zeta de emergencia	
9 - Pulsador T Nota	
10 - Audio Int. y Motorola	

CARROCERÍA	OK
1 - Manometro de tablero	
2 - Sensibilidad de puertas	
3 - Luces, Faros, Halógenos	
4 - Funcionamiento de motor de plumas	
5 - Palanca de luces	
6 - Rodamientos de motor	

RESPONSABLE DE LA REPARACION MECANICA

OBSERVACIONES LUEGO DE LA REPARACION

Técnico de C.C.:

FORMULARIO F-GM-005	EMPRESA PÚBLICA METROPOLITANA DE TRANSPORTE DE PASAJEROS DE QUITO GERENCIA TÉCNICA **HOJA DE ORDEN DE TRABAJO**	QUITO EPMTP

Trole ☐ Sur Oriental ☐ Central Norte ☐ Sur Occidental ☐ Ecovía ☐ EPQ ☐

1. RECEPCIÓN

TROLE Nº

F. Ingreso	Hora Ingreso	F. Salida	Hora Salida	Kilometraje	Conductor	Recepcionista

ACCESORIOS: Amplificador ☐ Micrófono ☐ Motorola ☐ Espejos ☐ Extintor ☐ Pértigas ☐ Selector de agujas ☐ Botiquín ☐

HOJA DE TRABAJO ELECTRÓNICO

ELECTRÓNICA	LABORATORIO	TELECOMUNICACIONES	MANTENIMIENTO (9

AVERÍA ELECTRÓNICA POR LA QUE INGRESA

Revisado por:

REPARACIÓN EFECTUADA

TAREA	Código de reparación	Hora de Inicio	Hora de Finalización

PERSONAL TÉCNICO

Técnicos, Mecánicos	Código Personal

Antes de la entrega del vehículo de mantenimiento hay que comprobar:

CONTROL RUTINARIO	OK
1.- Acoplamiento	
2.- Subir, bajar troles y bloqueo	
3.- Tacógrafo	
4.- Alarma de articulación	
5.- Compresor	
6.- Pitos	
7.- Bloqueo rampas	
8.- Zóta de emergencia	
9.- Pulsador T. Nula	
10.- Audio Int. y Motorola	

CARROCERÍA	OK
1.- Manómetro de tablero	
2.- Sensibilidad de puertas	
3.- Luces, Faros, Halógenos	
4.- Funcionamiento de motor de plumas	
5.- Palanca de luces	
6.- Rodamientos de motor	

RESPONSABLE DE LA REPARACIÓN MECÁNICA

OBSERVACIONES LUEGO DE LA REPARACIÓN

Técnica de C.C.

FORM.: F-GM-005

25102 16

FORMULARIO F-GM-005

EMPRESA PÚBLICA METROPOLITANA DE TRANSPORTE DE PASAJEROS DE QUITO
GERENCIA TÉCNICA
HOJA DE ORDEN DE TRABAJO

QUIT

Trole ☐ Sur Oriental ☐ Central Norte ☐ Sur Occidental ☐ Ecovía ☐ EPQ ☐

1. RECEPCIÓN

TROLE Nº 63

F. Ingreso	Hora Ingreso	F. Salida	Hora Salida	Kilometraje	Conductor	Recepcion
13/06/17	21:25		21:36	605691	Alvarez W.	

ACCESORIOS: Amplificador ☐ Micrófono ☐ Motorola ☐ Espejos ☐ Extintor ☐ Pértigas ☐ Selector de aguas ☐ Botiquí

HOJA DE TRABAJO ELECTRÓNICO

ELECTRONICA	LABORATORIO	TELECOMUNICACIONES	MANTENIMIENTO (S

AVERÍA ELECTRONICA POR LA QUE INGRESA

Av. Conc. Grafico

Revisado por:

REPARACIÓN EFECTUADA

TAREA	Código de reparación	Hora de Inicio	Hora de Finalizació
Se resetean modulos			
Se prueba OK			

PERSONAL TÉCNICO

Técnicos Mecánicos	Código Pers
Jhonny Lozano	

Antes de la entrega del vehículo de mantenimiento hay que comprobar:

CONTROL RUTINARIO	OK
1.- Acoplamiento	
2.- Sube bajar troles y freno	
3.- Tacógrafo	
4.- Alarma de articulación	
5.- Compresor	
6.- Pitos	
7.- Bloqueo rampas	
8.- Zeta de emergencia	
9.- Pulsador T Nula	
10.- Audio Int. y Motorola	

CARROCERÍA	OK
1.- Manómetro de tablero	
2.- Sensibilidad de puertas	
3.- Luces Faros Halógenos	
4.- Funcionamiento de motor de plumas	
5.- Palanca de luces	
6.- Rodamiento de motor	

RESPONSABLE DE LA REPARACIÓN MECÁNICA

OBSERVACIONES LUEGO DE LA REPARACIÓN

Técnico de C.C.

FORM.: F-GI

ORMULARIO F-GM-005	EMPRESA PÚBLICA METROPOLITANA DE TRANSPORTE DE PASAJEROS DE QUITO GERENCIA TÉCNICA **HOJA DE ORDEN DE TRABAJO**	QUITO EPMTP

e ☐ Sur Oriental ☐ Central Norte ☐ Sur Occidental ☐ Ecovía ☐ EPQ ☐

ECEPCIÓN

TROLE Nº

greso	Hora Ingreso	F. Salida	Hora Salida	Kilometraje	Conductor	Recepcionista

SORIOS: Amplificador ☐ Microfono ☐ Motorola ☐ Espejos ☐ Extintor ☐ Pértigas ☐ Selector de agujas ☐ Botiquín ☐

HOJA DE TRABAJO MECÁNICO

ECÁNICA	CARROCERÍA	VULCANIZADO	MANTENIMIENTO (9.2)	COMPONENTES

IA MECÁNICA POR LA QUE INGRESA

Revisado por

REPARACIÓN EFECTUADA

TAREA	Código de reparación	Hora de Inicio	Hora de Finalización

PERSONAL TÉCNICO

Técnicos Mecánicos	Código Personal

ites de la entrega del vehículo de mantenimiento hay que comprobar:

CONTROL RUTINARIO	OK
gas de aire, aceite, combustible	
ce de cañerías y mangueras	
lvulas de rebose	
elles	
visión de bujes templadores	
mpieza de Prefiltro	

CARROCERÍA	OK
1.- Revision de cartuchos centrales	
2.- Revisión de rolines y guardapolvos	
3.- Revisión de parantes y asideros	
4.- Revision de rampas y su funcionamiento	
5.- Revisión de amarras de acordeón	
6.- Revisión de cofres	

SPONSABLE DE LA REPARACIÓN MECÁNICA _____

OBSERVACIONES LUEGO DE LA REPARACIÓN

Técnica de C.C.

FORM.: F-GM-005

25104   ULC 1

FORMULARIO F-GM-005

EMPRESA PÚBLICA METROPOLITANA DE TRANSPORTE DE PASAJEROS DE QUITO
GERENCIA TÉCNICA

HOJA DE ORDEN DE TRABAJO

QUITO

Trole ☐ Sur Oriental ☐ Central Norte ☐ Sur Occidental ☐ Ecovía ☐ EPQ ☐

1. RECEPCIÓN

TROLE Nº 56

F Ingreso	Hora Ingreso	F. Salida	Hora Salida	Kilometraje	Conductor	Recepcionista
13/06/17	21:10		21:35	48827.	CHANDRO	

ACCESORIOS Amplificador ☐ Micrófono ☐ Motorola ☐ Espejos ☐ Extintor ☐ Pértigas ☐ Selector de agujas ☐ Botiquín ☐

HOJA DE TRABAJO ELECTRÓNICO

ELECTRONICA	LABORATORIO	TELECOMUNICACIONES	MANTENIMIENTO (9.1)

AVERIA ELECTRONICA POR LA QUE INGRESA

CALIBRAR TROLES

Revisado por

REPARACIÓN EFECTUADA

TAREA	Código de reparacion	Hora de Inicio	Hora de Finalización
SE CALIBRAN ALTURAS			
SE PRUEBA OK			

PERSONAL TÉCNICO

Técnicos Mecánicos	Código Person
JHONNY URBANO	

Antes de la entrega del vehículo de mantenimiento hay que comprobar:

CONTROL RUTINARIO	OK
1.- Accelamiento	
2.- Sub[illegible]	
3.- Tacografo	
4.- Alarma de articulación	
5.- Compresor	
6.- Pisos	
7.- Bloqueo rampas	
8.- Zeta de emergencia	
9.- Pulsador T[illegible]	
10.- Audio Int. y Motorola	

CARROCERÍA	OK
1.- Manometro de tablero	
2.- Sensibilidad de puertas	
3.- Luces Faros, Halógenos	
4.- Funcionamiento de motor de plumas	
5.- Palanca de luces	
6.- Ruidamientos de motor	

RESPONSABLE DE LA REPARACION MECANICA

OBSERVACIONES LUEGO DE LA REPARACIÓN

Técnico de C.C.

FORM.: F-GM

FORMULARIO F-GM-005	EMPRESA PÚBLICA METROPOLITANA DE TRANSPORTE DE PASAJEROS DE QUITO GERENCIA TÉCNICA **HOJA DE ORDEN DE TRABAJO**	QUITO EPMTP

Trole ☐ Sur Oriental ☐ Central Norte ☐ Sur Occidental ☐ Ecovía ☐ EPQ ☐

1. RECEPCIÓN

TROLE Nº

F. Ingreso	Hora Ingreso	F. Salida	Hora Salida	Kilometraje	Conductor	Recepcionista

ACCESORIOS: Amplificador ☐ Micrófono ☐ Motorola ☐ Espejos ☐ Extintor ☐ Pértigas ☐ Selector de agujas ☐ Boliquín ☐

HOJA DE TRABAJO ELECTRÓNICO

ELECTRÓNICA	LABORATORIO	TELECOMUNICACIONES	MANTENIMIENTO (9

AVERÍA ELECTRÓNICA POR LA QUE INGRESA

Revisado por:

REPARACIÓN EFECTUADA

TAREA	Código de reparación	Hora de Inicio	Hora de Finalización

PERSONAL TÉCNICO

Técnicos Mecánicos	Código Personal

Antes de la entrega del vehículo de mantenimiento hay que comprobar:

CONTROL RUTINARIO	OK
1.- Acoplamiento	
2.- Subir, bajar troles y bloqueo	
3.- Tacógrafo	
4.- Alarma de articulación	
5.- Compresor	
6.- Pitos	
7.- Bloqueo rampas	
8.- Zéta de emergencia	
9.- Pulsador T.Nula	
10.- Audio Int. y Motorola	

CARROCERÍA	OK
1.- Manómetro de tablero	
2.- Sensibilidad de puertas	
3.- Luces, Faros, Halógenos	
4.- Funcionamiento de motor de plumas	
5.- Palanca de luces	
6.- Rodamientos de motor	

RESPONSABLE DE LA REPARACIÓN MECÁNICA

OBSERVACIONES LUEGO DE LA REPARACIÓN

Técnica de C.C.

FORM.: F-GM-005

25105 166

FORMULARIO F-GM-005

EMPRESA PÚBLICA METROPOLITANA DE TRANSPORTE DE PASAJEROS DE QUITO
GERENCIA TÉCNICA
HOJA DE ORDEN DE TRABAJO

QUITO

Trole [x] Sur Oriental [ ] Central Norte [ ] Sur Occidental [ ] Ecovía [ ] EPQ [ ]

1. RECEPCIÓN

TROLE Nº 63

F. Ingreso	Hora Ingreso	F. Salida	Hora Salida	Kilometraje	Conductor	Recepcionis
13/06/17	10:10	13/06/17	10:20	917211	Vivas	—

ACCESORIOS: Amplificador [x] Micrófono [ ] Motorola [x] Espejos [x] Extintor [x] Pertigas [x] Selector de agujas [x] Botiquín

HOJA DE TRABAJO MECÁNICO

MECÁNICA	CARROCERÍA	VULCANIZADO	MANTENIMIENTO (9.2)	COMPONENTES
Eléctrico				

AVERÍA MECÁNICA POR LA QUE INGRESA

No sube ni bajan tróles

Revisado por:

REPARACIÓN EFECTUADA

TAREA	Código de reparación	Hora de Inicio	Hora de Finalización
Se calibra Pantógrafo OK			

PERSONAL TÉCNICO

Técnicos Mecánicos	Código Person
Fernando Valdivieso	

Antes de la entrega del vehículo de mantenimiento hay que comprobar:

CONTROL RUTINARIO	OK
1.- Fugas de aire, aceite, combustible	✓
2.- Roce de cañerías y mangueras	✓
3.- Válvulas de rebose	✓
4.- Fuelles	✓
5.- Revisión de tejas templadores	✓
6.- Limpieza de Prefiltro	✓

CARROCERÍA	OK
1.- Revisión de cinturones centrales	✓
2.- Revisión de salinas y guardapolvos	✓
3.- Revisión de pasamanos y asideros	✓
4.- Revisión de rampas y su funcionamiento	✓
5.- Revisión de amarras de acordeón	✓
6.- Revisión de vidrios	

RESPONSABLE DE LA REPARACIÓN MECÁNICA [firma]

OBSERVACIONES LUEGO DE LA REPARACIÓN

Técnico de C.C.:

FORM.: F-GM-00

FORMULARIO F-GM-005	EMPRESA PÚBLICA METROPOLITANA DE TRANSPORTE DE PASAJEROS DE QUITO GERENCIA TÉCNICA HOJA DE ORDEN DE TRABAJO	QUITO EPMTP

ole ☐ Sur Oriental ☐ Central Norte ☐ Sur Occidental ☐ Ecovia ☐ EPQ ☐

RECEPCIÓN

TROLE Nº

Ingreso	Hora Ingreso	F. Salida	Hora Salida	Kilometraje	Conductor	Recepcionista

ESORIOS: Amplificador ☐ Micrófono ☐ Motorola ☐ Espejos ☐ Extintor ☐ Pértigas ☐ Selector de agujas ☐ Botiquín ☐

HOJA DE TRABAJO MECÁNICO

MECÁNICA	CARROCERÍA	VULCANIZADO	MANTENIMIENTO (9.2)	COMPONENTES

ERIA MECÁNICA POR LA QUE INGRESA

Revisado por

REPARACIÓN EFECTUADA

TAREA	Código de reparación	Hora de Inicio	Hora de Finalización

PERSONAL TÉCNICO

Técnicos Mecánicos	Código Personal

Antes de la entrega del vehículo de mantenimiento hay que comprobar:

CONTROL RUTINARIO	OK
Fugas de aire, aceite, combustible	
Roce de cañerías y mangueras	
Válvulas de rebose	
Fuelles	
Revision de bujes templadores	
Limpieza de Prefiltro	

CARROCERÍA	OK
1.- Revision de cartuchos centrales	
2.- Revision de rolines y guardapolvos	
3.- Revisión de parantes y asideros	
4.- Revisión de rampas y su funcionamiento	
5.- Revision de amarres de acordeón	
6.- Revision de cofres	

RESPONSABLE DE LA REPARACIÓN MECÁNICA _____

OBSERVACIONES LUEGO DE LA REPARACIÓN

Técnica de C.C.:

FORM.: F-GM-005

25109

FORMULARIO F-GM-005

EMPRESA PÚBLICA METROPOLITANA DE TRANSPORTE DE PASAJEROS DE QUITO
GERENCIA TÉCNICA
HOJA DE ORDEN DE TRABAJO

QUITO

Trole ☑ Sur Oriental ☐ Central Norte ☐ Sur Occidental ☐ Ecovía ☐ EPQ ☐

1. RECEPCIÓN

TROLE Nº 58

F Ingreso	Hora Ingreso	F Salida	Hora Salida	Kilometraje	Conductor	Recepcionis
13/06/17	06:05	13/06/17	06:20	402114	Vivas	—

ACCESORIOS: Amplificador ☑ Micrófono ☑ Motorola ☑ Espejos ☑ Extintor ☑ Pértigas ☑ Selector de agujas ☑ Botiquín

HOJA DE TRABAJO MECÁNICO

MECÁNICA	CARROCERÍA	VULCANIZADO	MANTENIMIENTO (9.2)	COMPONENTES
Electrónico				

AVERIA MECANICA POR LA QUE INGRESA

No Se enciende

Revisado por:

REPARACIÓN EFECTUADA

TAREA	Código de reparación	Hora de Inicio	Hora de Finalización
Se revisa conexiones del			
Motor de arranque / A 21			

PERSONAL TÉCNICO

Técnicos Mecánicos	Código Persona
Favian Valdivieso	7

Antes de la entrega del vehículo de mantenimiento hay que comprobar:

CONTROL RUTINARIO	OK
1 - Fugas de aire, aceite, combustible	
2 - Roce de cadenas y mangueras	
3 - Válvulas de rebose	
4 - Fuelles	
5 - Revisión de tejas limpiadores	
6 - Limpieza de Prefiltro	

CARROCERÍA	OK
1 - Revisión de cauchos centrales	
2 - Revisión de cortinas y guardapolvos	
3 - Revisión de pasantes y asideros	
4 - Revisión de rampas y su funcionamiento	
5 - Revisión de amarras de acordeón	
6 - Revisión de cofres	

RESPONSABLE DE LA REPARACIÓN MECÁNICA

OBSERVACIONES LUEGO DE LA REPARACIÓN

Técnica de C.C.

FORM.: F-GM-005

FORMULARIO F-GM-005

EMPRESA PÚBLICA METROPOLITANA DE TRANSPORTE DE PASAJEROS DE QUITO
GERENCIA TÉCNICA
HOJA DE ORDEN DE TRABAJO

QUITO EMMTP

Trole ☐ Sur Oriental ☐ Central Norte ☐ Sur Occidental ☐ Ecovía ☐ EPQ ☐

I. RECEPCIÓN

TROLE Nº

F. Ingreso	Hora Ingreso	F. Salida	Hora Salida	Kilometraje	Conductor	Recepcionista

ACCESORIOS: Amplificador ☐ Micrófono ☐ Motorola ☐ Espejos ☐ Extintor ☐ Pértigas ☐ Selector de agujas ☐ Botiquín ☐

HOJA DE TRABAJO ELECTRÓNICO

ELECTRÓNICA	LABORATORIO	TELECOMUNICACIONES	MANTENIMIENTO (9

AVERÍA ELECTRÓNICA POR LA QUE INGRESA

Revisado por:

REPARACIÓN EFECTUADA

TAREA	Código de reparación	Hora de Inicio	Hora de Finalización

PERSONAL TÉCNICO

Técnicos Mecánicos	Código Personal

Antes de la entrega del vehículo de mantenimiento hay que comprobar:

CONTROL RUTINARIO	OK
1 - Acoplamiento	
2 - Subir, bajar trolos y bloqueo	
3 - Tacógrafo	
4 - Alarma de articulación	
5 - Compresor	
6 - Pitos	
7 - Bloqueo rampas	
8 - Zeta de emergencia	
9 - Pulsador T. Nula	
10. - Audio Int. y Motorola	

CARROCERÍA	OK
1.- Manómetro de tablero	
2.- Sensibilidad de puertas	
3.- Luces, Faros, Halógenos	
4.- Funcionamiento de motor de plumas	
5.- Palanca de luces	
6.- Rodamientos de motor	

RESPONSABLE DE LA REPARACIÓN MECÁNICA

OBSERVACIONES LUEGO DE LA REPARACIÓN

Técnica de C.C.

FORM.: F-GM-005

25120 16

FORMULARIO F-GM-005

EMPRESA PÚBLICA METROPOLITANA DE TRANSPORTE DE PASAJEROS DE QUITO
GERENCIA TÉCNICA
HOJA DE ORDEN DE TRABAJO

QUITO

Trole [X] Sur Oriental [ ] Central Norte [ ] Sur Occidental [ ] Ecovía [ ] EPQ [ ]

1. RECEPCIÓN T Norte **TROLE Nº** 85

F. Ingreso	Hora Ingreso	F. Salida	Hora Salida	Kilometraje	Conductor	Recepcionist
13/06/17	8:00			604020	Manosalvas	R C

ACCESORIOS: Amplificador [ ] Micrófono [✓] Motorola [✓] Espejos [✓] Extintor [✓] Pértigas [✓] Selector de agujas [✓] Botiquín [ ]

HOJA DE TRABAJO MECÁNICO

MECÁNICA	CARROCERÍA	VULCANIZADO	MANTENIMIENTO (9.2)	COMPONENTES
	X			

AVERÍA MECÁNICA POR LA QUE INGRESA

Guarda choque posterior choque

Revisado por:

REPARACIÓN EFECTUADA

TAREA	Código de reparación	Hora de Inicio	Hora de Finalización
Se re- choque y guarda choque posterior roto y puerta			
		8:20	8:4

PERSONAL TÉCNICO

Técnicos Mecánicos	Código Persona
Ruiz C	M14

Antes de la entrega del vehículo de mantenimiento hay que comprobar:

CONTROL RUTINARIO	OK
1.- Fugas de aire, aceite, combustible	
2.- Roce de cañerías y mangueras	
3.- Válvulas de rebose	
4.- Fuelles	
5.- Revisión de luces temporizadores	
6.- Limpieza de Prefiltro	

CARROCERÍA	OK
1.- Revisión de cartuchos centrales	
2.- Revisión de cortinas y guardapolvos	
3.- Revisión de pasamanos y asideros	
4.- Revisión de rampas y su funcionamiento	
5.- Revisión de amarras de acordeón	
6.- Revisión de cofres	

RESPONSABLE DE LA REPARACIÓN MECÁNICA ______

OBSERVACIONES LUEGO DE LA REPARACIÓN

Técnico de C.C.

FORM.: F-GM-00

FORMULARIO F-GM-005	EMPRESA PÚBLICA METROPOLITANA DE TRANSPORTE DE PASAJEROS DE QUITO GERENCIA TÉCNICA **HOJA DE ORDEN DE TRABAJO**	QUITO EPMTP

role ☐ Sur Oriental ☐ Central Norte ☐ Sur Occidental ☐ Ecovía ☐ EPQ ☐

RECEPCIÓN TROLE Nº

Ingreso	Hora Ingreso	F. Salida	Hora Salida	Kilometraje	Conductor	Recepcionista

CESORIOS: Amplificador ☐ Micrófono ☐ Motorola ☐ Espejos ☐ Extintor ☐ Pértigas ☐ Selector de agujas ☐ Botiquín ☐

HOJA DE TRABAJO MECÁNICO

MECÁNICA	CARROCERÍA	VULCANIZADO	MANTENIMIENTO (9.2)	COMPONENTES

ERÍA MECÁNICA POR LA QUE INGRESA

Revisado por

REPARACIÓN EFECTUADA

TAREA	Código de reparación	Hora de Inicio	Hora de Finalización

PERSONAL TÉCNICO

Técnicos Mecánicos	Código Personal

Antes de la entrega del vehículo de mantenimiento hay que comprobar:

CONTROL RUTINARIO	OK
. Fugas de aire, aceite, combustible	
. Roce de cañenes y mangueras	
. Válvulas de rebose	
. Fuelles	
. Revision de bujes templadores	
. Limpieza de Prefiltro	

CARROCERÍA	OK
1.- Revision de cartuchos centrales	
2.- Revisión de rolines y guardapolvos	
3.- Revisión de parantes y asideros	
4.- Revision de rampas y su funcionamiento	
5.- Revision de amarras de acordeón	
6.- Revision de cofres	

RESPONSABLE DE LA REPARACIÓN MECÁNICA _____

OBSERVACIONES LUEGO DE LA REPARACIÓN

Técnica de C.C.

FORM.: F-GM-005

25122

FORMULARIO F-GM-005	EMPRESA PÚBLICA METROPOLITANA DE TRANSPORTE DE PASAJEROS DE QUITO GERENCIA TÉCNICA HOJA DE ORDEN DE TRABAJO	QUITO

Trole ☑ Sur Oriental ☐ Central Norte ☐ Sur Occidental ☐ Ecovía ☐ EPQ ☐

1. RECEPCIÓN

T NORTE

TROLE Nº 03

F Ingreso	Hora Ingreso	F Salida	Hora Salida	Kilometraje	Conductor	Recepcionista
13/06/17	10:30.			934930.	BÁEZ	RC.

ACCESÓRIOS: Amplificador ☑ Micrófono ☑ Motorola ☑ Espejos ☑ Extintor ☑ Pértiga ☑ Selector de agujas ☑ Boliquin ☐

HOJA DE TRABAJO MECÁNICO

MECÁNICA	CARROCERÍA	VULCANIZADO	MANTENIMIENTO (9.2)	COMPONENTES

AVERÍA MECÁNICA POR LA QUE INGRESA

No funciona limpiaparabrisas izq.

Revisado por:

REPARACIÓN EFECTUADA

TAREA	Código de reparación	Hora de Inicio	Hora de Finalización
Se revisa. desconocimiento roto.			

PERSONAL TÉCNICO

Técnicos Mecánicos	Código Personal
Ruiz C	414

Antes de la entrega del vehículo de mantenimiento hay que comprobar:

CONTROL RUTINARIO	OK
1 - Fugas de aire, aceite combustible	
2 - Roce de cañerías y mangueras	
3 - Valvulas de rebose	
4 - Fuelles	
5 - Revision de luces indicadoras	
6 - Limpieza de Prefiltro	

CARROCERÍA	OK
1 - Revision de cartuchos centrales	
2 - Revision de rejillas y guardapolvos	
3 - Revisión de pasantes y asideros	
4 - Revision de rampas y su funcionamiento	
5 - Revision de amarras de acordeon	
6 - Revision de cofres	

RESPONSABLE DE LA REPARACIÓN MECÁNICA

OBSERVACIONES LUEGO DE LA REPARACIÓN

Técnica de C.C.:

FORM.: F-GM-005

FORMULARIO F-GM-005	EMPRESA PÚBLICA METROPOLITANA DE TRANSPORTE DE PASAJEROS DE QUITO GERENCIA TÉCNICA **HOJA DE ORDEN DE TRABAJO**	QUITO

Trole ☐ Sur Oriental ☐ Central Norte ☐ Sur Occidental ☐ Ecovía ☐ EPQ ☐

1. RECEPCIÓN

TROLE Nº

F. Ingreso	Hora Ingreso	F. Salida	Hora Salida	Kilometraje	Conductor	Recepcionista

ACCESORIOS: Amplificador ☐ Micrófono ☐ Motorola ☐ Espejos ☐ Extintor ☐ Pértigas ☐ Selector de agujas ☐ Boliquin ☐

HOJA DE TRABAJO ELECTRÓNICO

ELECTRONICA	LABORATORIO	TELECOMUNICACIONES	MANTENIMIENTO

AVERIA ELECTRÓNICA POR LA QUE INGRESA

Revisado por:

REPARACIÓN EFECTUADA

TAREA	Código de reparación	Hora de Inicio	Hora de Finalización

PERSONAL TÉCNICO

Técnicos Mecánicos	Código Personal

Antes de la entrega del vehículo de mantenimiento hay que comprobar:

CONTROL RUTINARIO	OK
1.- Acoplamiento	
2.- Subir bajar troles y bloqueo	
3.- Tacógrafo	
4.- Alarma de articulación	
5.- Compresor	
6.- Pitos	
7.- Bloqueo rampas	
8.- Zeta de emergencia	
9.- Pulsador T. Nula	
10.- Audio I.C. y Motorola	

CARROCERÍA	OK
1.- Manómetro de tablero	
2.- Sensibilidad de puertas	
3.- Luces, Faros, Halógenos	
4.- Funcionamiento de motor de plumas	
5.- Palanca de luces	
6.- Rodamientos de motor	

RESPONSABLE DE LA REPARACION MECANICA _____

OBSERVACIONES LUEGO DE LA REPARACIÓN

Técnica de C.C.

FORM.: F-GM-005

25123

16

FORMULARIO F-GM-005	EMPRESA PÚBLICA METROPOLITANA DE TRANSPORTE DE PASAJEROS DE QUITO GERENCIA TÉCNICA **HOJA DE ORDEN DE TRABAJO**	QUITO

Trole ☒ Sur Oriental ☐ Central Norte ☐ Sur Occidental ☐ Ecovía ☐ EPQ ☐

1. RECEPCIÓN Mariscal Sucre **TROLE Nº** 5

F. Ingreso	Hora Ingreso	F. Salida	Hora Salida	Kilometraje	Conductor	Recepcionist
13/06/17	12:00				LOOR	RC

ACCESORIOS: Amplificador ☑ Micrófono ☑ Motorola ☑ Espejos ☑ Extintor ☑ Pértigas ☐ Selector de agujas ☑ Botiquín ☐

HOJA DE TRABAJO MECÁNICO

☒ MECÁNICA	CARROCERÍA	VULCANIZADO	MANTENIMIENTO (9.2)	COMPONENTES

AVERÍA MECÁNICA POR LA QUE INGRESA

No funciona Pulsador Cierre de Puertas

Revisado por:

REPARACIÓN EFECTUADA

TAREA	Código de reparación	Hora de Inicio	Hora de Finalización
Se cambio Pulsador	1	12:00	12:20

PERSONAL TÉCNICO

Técnicos Mecánicos	Código Person
Ruiz C	1114

Antes de la entrega del vehículo de mantenimiento hay que comprobar:

CONTROL RUTINARIO	OK
1 - Fugas de aire aceite combustible	
2 - Roce de cañerías y mangueras	
3 - Válvulas de rebose	
4 - Fuelles	
5 - Revisión de lajas limpiadores	
6 - Limpieza de Prefiltro	

CARROCERÍA	OK
1 - Revisión de cartuchos centrales	
2 - Revisión de cintas y guardapolvos	
3 - Revisión de pasantes y asideros	
4 - Revisión de rampas y su funcionamiento	
5 - Revisión de amortiguadores de aceleración	
6 - Revisión de cintas	

RESPONSABLE DE LA REPARACIÓN MECÁNICA

OBSERVACIONES LUEGO DE LA REPARACIÓN

Técnica de C.C.

FORM.: F-GM-00

ORMULARIO F-GM-005	EMPRESA PÚBLICA METROPOLITANA DE TRANSPORTE DE PASAJEROS DE QUITO GERENCIA TÉCNICA HOJA DE ORDEN DE TRABAJO	QUITO EPMTP

ole ☐ Sur Oriental ☐ Central Norte ☐ Sur Occidental ☐ Ecovia ☐ EPQ ☐

RECEPCIÓN

TROLE Nº

ngreso	Hora Ingreso	F. Salida	Hora Salida	Kilometraje	Conductor	Recepcionista

ESORIOS: Amplificador ☐ Micrófono ☐ Motorola ☐ Espejos ☐ Extintor ☐ Pértigas ☐ Selector de agujas ☐ Botiquín ☐

HOJA DE TRABAJO MECÁNICO

MECÁNICA	CARROCERÍA	VULCANIZADO	MANTENIMIENTO (9.2)	COMPONENTES

RIA MECÁNICA POR LA QUE INGRESA

Revisado por

REPARACIÓN EFECTUADA

TAREA	Código de reparación	Hora de Inicio	Hora de Finalización

PERSONAL TÉCNICO

Técnicos Mecánicos	Código Personal

ntes de la entrega del vehículo de mantenimiento hay que comprobar:

CONTROL RUTINARIO	OK
ugas de aire, aceite, combustible	
Roce de cañerías y mangueras	
Válvulas de rebose	
Fuelles	
Revision de bujes templadores	
Limpieza de Prefiltro	

CARROCERÍA	OK
1.- Revision de cartuchos centrales	
2.- Revision de rolines y guardapolvos	
3.- Revisión de parantes y asideros	
4.- Revisión de rampas y su funcionamiento	
5.- Revision de amarras de acordeon	
6.- Revisión de cofres	

RESPONSABLE DE LA REPARACIÓN MECÁNICA _____

OBSERVACIONES LUEGO DE LA REPARACIÓN

Técnica de C.C.:

FORM.: F-GM-005

25110 161

FORMULARIO F-GM-005

EMPRESA PÚBLICA METROPOLITANA DE TRANSPORTE DE PASAJEROS DE QUITO
GERENCIA TÉCNICA
HOJA DE ORDEN DE TRABAJO

QUITO

Trole ☑ Sur Oriental ☐ Central Norte ☐ Sur Occidental ☐ Ecovía ☐ EPQ ☐

1. RECEPCIÓN

TROLE Nº 96

F. Ingreso	Hora Ingreso	F. Salida	Hora Salida	Kilometraje	Conductor	Recepcionis
12/06/17	08:20	12/06/17	09:00	781403	Vivas	—

ACCESORIOS: Amplificador ☑ Micrófono ☑ Motorola ☑ Espejos ☑ Extintor ☑ Pértigas ☑ Selector de agujas ☑ Botiquín

HOJA DE TRABAJO MECÁNICO

MECÁNICA	CARROCERÍA	VULCANIZADO	MANTENIMIENTO (9.2)	COMPONENTES
/				

AVERÍA MECÁNICA POR LA QUE INGRESA

Neumático # 8 bajo

Revisado por:

REPARACIÓN EFECTUADA

TAREA	Código de reparación	Hora de Inicio	Hora de Finalización
Se cambia neumático # 8			

PERSONAL TÉCNICO

Técnicos Mecánicos	Código Persona
Furión Valdivieso	

Antes de la entrega del vehículo de mantenimiento hay que comprobar:

CONTROL RUTINARIO	OK
1 - Fugas de aire, aceite, combustible	✓
2 - Roce de cañerías y mangueras	
3 - Válvulas de rebose	
4 - Fuelles	
5 - Revisión de tajes limpiadores	
6 - Limpieza de Prefiltro	

CARROCERÍA	OK
1 - Revisión de cartuchos centrales	✓
2 - Revisión de rejillas y guardapolvos	
3 - Revisión de pasantes y asideros	
4 - Revisión de rampas y su funcionamiento	
5 - Revisión de amarras de acordeón	
6 - Revisión de cortes	

RESPONSABLE DE LA REPARACIÓN MECÁNICA

OBSERVACIONES LUEGO DE LA REPARACIÓN

Técnica de C.C.

FORM.: F-GM-005

FORMULARIO F-GM-005	EMPRESA PÚBLICA METROPOLITANA DE TRANSPORTE DE PASAJEROS DE QUITO GERENCIA TÉCNICA HOJA DE ORDEN DE TRABAJO	QUITO EPMTP

ole ☐ Sur Oriental ☐ Central Norte ☐ Sur Occidental ☐ Ecovía ☐ EPQ ☐

RECEPCIÓN

TROLE Nº

Ingreso	Hora Ingreso	F. Salida	Hora Salida	Kilometraje	Conductor	Recepcionista

ESORIOS: Amplificador ☐ Microfono ☐ Motorola ☐ Espejos ☐ Extintor ☐ Pértigas ☐ Selector de agujas ☐ Botiquín ☐

HOJA DE TRABAJO MECÁNICO

MECÁNICA	CARROCERÍA	VULCANIZADO	MANTENIMIENTO (9.2)	COMPONENTES

ERIA MECÁNICA POR LA QUE INGRESA

Revisado por

REPARACIÓN EFECTUADA

TAREA	Código de reparación	Hora de Inicio	Hora de Finalización

PERSONAL TÉCNICO

Técnicos Mecánicos	Código Personal

Antes de la entrega del vehículo de mantenimiento hay que comprobar:

CONTROL RUTINARIO	OK
- Fugas de aire, aceite, combustible	
- Roce de cañerías y mangueras	
Válvulas de rebose	
- Fuelles	
- Revision de bujes templadores	
- Limpieza de Prefiltro	

CARROCERÍA	OK
1.- Revision de cartuchos centrales	
2.- Revisión de rolines y guardapolvos	
3.- Revisión de puertas y asideros	
4.- Revisión de rampas y su funcionamiento	
5.- Revisión de amarras de acordeón	
6.- Revisión de cofres	

RESPONSABLE DE LA REPARACIÓN MECÁNICA _____

OBSERVACIONES LUEGO DE LA REPARACIÓN

Técnica de C.C.

FORM.: F-GM-005

25112 160

FORMULARIO F-GM-005	EMPRESA PÚBLICA METROPOLITANA DE TRANSPORTE DE PASAJEROS DE QUITO GERENCIA TÉCNICA **HOJA DE ORDEN DE TRABAJO**	QUITO

Trole [✓] Sur Oriental [ ] Central Norte [ ] Sur Occidental [ ] Ecovía [ ] EPQ [ ]

1. RECEPCIÓN

TROLE Nº 79

F Ingreso	Hora Ingreso	F Salida	Hora Salida	Kilometraje	Conductor	Recepcionist
12/06/17	10:20	12/06/17	11:00	381211	Viveros	

ACCESORIOS. Amplificador [✓] Micrófono [✓] Motorola [✓] Espejos [✓] Extintor [✓] Pértigas [✓] Selector de agujas [✓] Botiquín [ ]

HOJA DE TRABAJO MECÁNICO

MECÁNICA	CARROCERÍA	VULCANIZADO	MANTENIMIENTO (9.2)	COMPONENTES

AVERÍA MECÁNICA POR LA QUE INGRESA

Neumático # 1 bajo

Revisado por:

REPARACIÓN EFECTUADA

TAREA	Código de reparación	Hora de Inicio	Hora de Finalización
Se cambio neumáticos			

PERSONAL TÉCNICO

Técnicos Mecánicos	Código Persona
Fabian Valdivieso	

Antes de la entrega del vehículo de mantenimiento hay que comprobar:

CONTROL RUTINARIO	OK
1 - Fugas de aire, aceite, combustible	
2 - Roce de cadenas y mangueras	
3 - Válvulas de rebose	
4 - Fuelles	
5 - Revision de lajas tensadores	
6 - Limpieza de Prefiltro	

CARROCERÍA	OK
1.- Revisión de cartuchos centrales	
2.- Revision de rejillas y guardapolvos	
3.- Revision de pasantes y asideros	
4.- Revision de rampas y su funcionamiento	
5.- Revision de amarras de acordeon	
6.- Revisión de cofres	

RESPONSABLE DE LA REPARACIÓN MECÁNICA

OBSERVACIONES LUEGO DE LA REPARACIÓN

Técnica de C.C.

FORM.: F-GM-00

FORMULARIO F-GM-005

EMPRESA PÚBLICA METROPOLITANA DE TRANSPORTE DE PASAJEROS DE QUITO
GERENCIA TÉCNICA
HOJA DE ORDEN DE TRABAJO

Trole ☐ Sur Oriental ☐ Central Norte ☐ Sur Occidental ☐ Ecovía ☐ EPQ ☐

1. RECEPCIÓN

TROLE Nº

F. Ingreso	Hora Ingreso	F. Salida	Hora Salida	Kilometraje	Conductor	Recepcionista

ACCESORIOS: Amplificador ☐ Micrófono ☐ Motorola ☐ Espejos ☐ Extintor ☐ Pértigas ☐ Selector de agujas ☐ Bolíquin ☐

HOJA DE TRABAJO ELECTRÓNICO

ELECTRONICA	LABORATORIO	TELECOMUNICACIONES	MANTENIMIENTO (9

AVERÍA ELECTRÓNICA POR LA QUE INGRESA

Revisado por:

REPARACIÓN EFECTUADA

TAREA	Código de reparación	Hora de Inicio	Hora de Finalización

PERSONAL TÉCNICO

Técnicos Mecánicos	Código Personal

Antes de la entrega del vehículo de mantenimiento hay que comprobar:

CONTROL RUTINARIO	OK
1.- Acoplamiento	
2.- Subir bajar trolea y bloqueo	
3.- Tacógrafo	
4.- Alarma de articulacion	
5.- Compresor	
6.- Pitos	
7.- Bloqueo rampas	
8.- Zeta de emergencia	
9.- Pulsador T.Nula	
10.- Audio Int. y Motorola	

CARROCERÍA	OK
1.- Manómetro de tablero	
2.- Sensibilidad de puertas	
3.- Luces, Faros, Halógenos	
4.- Funcionamiento de motor de plumas	
5.- Palanca de luces	
6.- Rodamientos de motor	

RESPONSABLE DE LA REPARACIÓN MECÁNICA

OBSERVACIONES LUEGO DE LA REPARACIÓN

Técnica de C.C.

FORM.: F-GM-005

2511b 159

FORMULARIO F-GM-005	EMPRESA PÚBLICA METROPOLITANA DE TRANSPORTE DE PASAJEROS DE QUITO GERENCIA TÉCNICA **HOJA DE ORDEN DE TRABAJO**	QUITO

Trole ☑ Sur Oriental ☐ Central Norte ☐ Sur Occidental ☐ Ecovía ☐ EPQ ☐

1. RECEPCIÓN

TROLE Nº 21

F. Ingreso	Hora Ingreso	F. Salida	Hora Salida	Kilometraje	Conductor	Recepcionista
12/06/17	13:00	12/06/17	13:45	175402	Vives	—

ACCESORIOS: Amplificador ☑ Micrófono ☐ Motorola ☐ Espejos ☑ Extintor ☑ Pértigas ☑ Selector de agujas ☑ Boliquin ☑

HOJA DE TRABAJO MECÁNICO

MECÁNICA	CARROCERÍA	VULCANIZADO	MANTENIMIENTO (9.2)	COMPONENTES
✓				

AVERIA MECANICA POR LA QUE INGRESA

No enciende Diesel

Revisado por:

REPARACIÓN EFECTUADA

TAREA	Código de reparación	Hora de Inicio	Hora de Finalización
Se purga sistema de			
combustible			

PERSONAL TÉCNICO

Técnicos Mecánicos	Código Personal
Favian Valdivieso	

Antes de la entrega del vehículo de mantenimiento hay que comprobar:

CONTROL RUTINARIO	OK
1.- Fugas de aire, aceite, combustible	✓
2.- Roce de cameras y mangueras	✓
3.- Válvulas de rebose	✓
4.- Fuelles	✓
5.- Revisión de lajes tensadores	✓
6.- Limpieza de Prefiltro	✓

CARROCERÍA	OK
1.- Revisión de cauchos centrales	✓
2.- Revisión de rieles y guardapolvos	✓
3.- Revisión de pasantes y asideros	✓
4.- Revision de lámpas y su funcionamiento	✓
5.- Revision de amarras de acordeon	✓
6.- Revision de cinta	✓

RESPONSABLE DE LA REPARACIÓN MECÁNICA

OBSERVACIONES LUEGO DE LA REPARACIÓN

Tecnica de C.C.

FORM.: F-GM-005

FORMULARIO F-GM-005	EMPRESA PÚBLICA METROPOLITANA DE TRANSPORTE DE PASAJEROS DE QUITO GERENCIA TÉCNICA **HOJA DE ORDEN DE TRABAJO**	QUITO EPMTP

Trole ☐ Sur Oriental ☐ Central Norte ☐ Sur Occidental ☐ Ecovía ☐ EPQ ☐

1. RECEPCIÓN

TROLE Nº

F.Ingreso	Hora Ingreso	F.Salida	Hora Salida	Kilometraje	Conductor	Recepcionista

ACCESORIOS: Amplificador ☐ Micrófono ☐ Motorola ☐ Espejos ☐ Extintor ☐ Pértigas ☐ Selector de agujas ☐ Botiquín ☐

HOJA DE TRABAJO ELECTRÓNICO

ELECTRONICA	LABORATORIO	TELECOMUNICACIONES	MANTENIMIENTO

AVERÍA ELECTRÓNICA POR LA QUE INGRESA

Revisado por:

REPARACIÓN EFECTUADA

TAREA	Código de reparación	Hora de Inicio	Hora de Finalización

PERSONAL TÉCNICO

Técnicos Mecánicos	Código Personal

Antes de la entrega del vehículo de mantenimiento hay que comprobar:

CONTROL RUTINARIO	OK
1.- Acoplamiento	
2.- Subir, bajar troles y bloqueo	
3.- Tacógrafo	
4.- Alarma de articulacion	
5.- Compresor	
6.- Pitos	
7.- Bloqueo rampas	
8.- Zéta de emergencia	
9.- Pulsador T.Nula	
10.- Audio Int. y Motorola	

CARROCERÍA	OK
1.- Manómetro de tablero	
2.- Sensibilidad de puertas	
3.- Luces, Faros, Halógenos	
4.- Funcionamiento de motor de plumas	
5.- Palanca de luces	
6.- Rodamientos de motor	

RESPONSABLE DE LA REPARACION MECÁNICA

OBSERVACIONES LUEGO DE LA REPARACIÓN

Técnica de C.C

FORM.: F-GM-005

26498

FORMULARIO F-GM-005

EMPRESA PÚBLICA METROPOLITANA DE TRANSPORTE DE PASAJEROS DE QUITO
GERENCIA TÉCNICA
HOJA DE ORDEN DE TRABAJO

158

QUITO

Trole ☐ Sur Oriental ☐ Central Norte ☐ Sur Occidental ☐ Ecovía ☐ EPQ ☐

1. RECEPCIÓN

65149

TROLE Nº T87

F. Ingreso	Hora Ingreso	F. Salida	Hora Salida	Kilometraje	Conductor	Recepcion
09/06/17	10:00	09/07/17	13:35	726574	M.V.	ivc

ACCESORIOS: Amplificador ☑ Micrófono ☑ Motorola ☑ Espejos ☑ Extintor ☐ Pértigas ☐ Selector de agujas ☐ Botiquín

HOJA DE TRABAJO MECÁNICO

MECÁNICA	CARROCERÍA	VULCANIZADO	MANTENIMIENTO (9.2)	COMPONENTE

AVERIA MECÁNICA POR LA QUE INGRESA

completar Aceite de motor

Revisado por:

REPARACIÓN EFECTUADA

TAREA	Código de reparación	Hora de Inicio	Hora de Finalización
a completo 1/2 galon aceite motor.	1/2		

PERSONAL TÉCNICO

Técnicos Mecánicos	Código Perso
Coma co.	

Antes de la entrega del vehículo de mantenimiento hay que comprobar:

CONTROL RUTINARIO	OK
1.- Fugas de aire, aceite, combustible	
2.- Roce de cañerías y mangueras	
3.- Válvulas de rebose	
4.- Fuelles	
5.- Revisión de bujes templadores	
6.- Limpieza de Prefiltro	

CARROCERÍA	OK
1.- Revisión de cartuchos centrales	
2.- Revisión de rolinas y guardapolvos	
3.- Revisión de parantes y asideros	
4.- Revisión de rampas y su funcionamiento	
5.- Revisión de amarras de acordeón	
6.- Revisión de cofres	

RESPONSABLE DE LA REPARACIÓN MECÁNICA ______

OBSERVACIONES LUEGO DE LA REPARACIÓN

Técnica de C.C.:

FORMULARIO F-GM-005	EMPRESA PÚBLICA METROPOLITANA DE TRANSPORTE DE PASAJEROS DE QUITO GERENCIA TÉCNICA HOJA DE ORDEN DE TRABAJO	QUITO EPMTP

ole ☐ Sur Oriental ☐ Central Norte ☐ Sur Occidental ☐ Ecovía ☐ EPQ ☐

RECEPCIÓN

TROLE Nº

Ingreso	Hora Ingreso	F. Salida	Hora Salida	Kilometraje	Conductor	Recepcionista

ESORIOS: Amplificador ☐ Micrófono ☐ Motorola ☐ Espejos ☐ Extintor ☐ Pértigas ☐ Selector de agujas ☐ Botiquín ☐

HOJA DE TRABAJO MECÁNICO

MECÁNICA	CARROCERÍA	VULCANIZADO	MANTENIMIENTO (9.2)	COMPONENTES

ERIA MECÁNICA POR LA QUE INGRESA

Revisado por

REPARACIÓN EFECTUADA

TAREA	Código de reparación	Hora de Inicio	Hora de Finalización

PERSONAL TÉCNICO

Técnicos Mecánicos	Código Personal

Antes de la entrega del vehículo de mantenimiento hay que comprobar:

CONTROL RUTINARIO	OK
- Fugas de aire, aceite, combustible	
- Roce de cañerías y mangueras	
- Válvulas de rebose	
- Fuelles	
- Revisión de bujes tensadores	
- Limpieza de Prefiltro	

CARROCERÍA	OK
1.- Revisión de cartuchos centrales	
2.- Revisión de rolines y guardapolvos	
3.- Revisión de pivantes y asideros	
4.- Revisión de rampas y su funcionamiento	
5.- Revisión de amarras de acordeón	
6.- Revisión de cofres	

RESPONSABLE DE LA REPARACIÓN MECÁNICA

OBSERVACIONES LUEGO DE LA REPARACIÓN

Técnica de C.C.:

FORM.: F-GM-005

26499 157

FORMULARIO F-GM-005	EMPRESA PÚBLICA METROPOLITANA DE TRANSPORTE DE PASAJEROS DE QUITO GERENCIA TÉCNICA HOJA DE ORDEN DE TRABAJO	QUITO EPMTP

role ☐ Sur Oriental ☐ Central Norte ☐ Sur Occidental ☐ Ecovía ☐ EPQ ☐

RECEPCIÓN 65150 **TROLE Nº** T57

Ingreso	Hora Ingreso	F. Salida	Hora Salida	Kilometraje	Conductor	Recepcionista
/06/17	13:00	03/07/17	13:34	403995	TS	WV

ESORIOS: Amplificador ☑ Micrófono ☑ Motorola ☑ Espejos ☑ Extintor ☐ Pértigas ☐ Selector de agujas ☐ Botiquín ☐

HOJA DE TRABAJO MECÁNICO

ANICA	CARROCERÍA	VULCANIZADO	MANTENIMIENTO (9.2)	COMPONENTES

RÍA MECÁNICA POR LA QUE INGRESA

Completar aceite motor

Revisado por:

REPARACIÓN EFECTUADA

TAREA	Código de reparación	Hora de Inicio	Hora de Finalización
se completo aceite 1/2 galon en motor	11	13:20	13:30

PERSONAL TÉCNICO

Técnicos Mecánicos	Código Personal
Carlos W.	

la entrega del vehículo de mantenimiento hay que comprobar:

CONTROL RUTINARIO	OK
gas de aire, aceite, combustible	
ce de cañerías y mangueras	
vulas de rebose	
lles	
visión de bujes templadores	
pieza de Prefiltro	

CARROCERÍA	OK
1.- Revisión de cartuchos centrales	
2.- Revisión de rolinas y guardapolvos	
3.- Revisión de parantes y asideros	
4.- Revisión de rampas y su funcionamiento	
5.- Revisión de amarras de acordeón	
6.- Revisión de cofres	

SPONSABLE DE LA REPARACIÓN MECÁNICA _____

OBSERVACIONES LUEGO DE LA REPARACIÓN

Técnica de C.C.:

FORM.: F-GM-005

FORMULARIO F-GM-005	EMPRESA PÚBLICA METROPOLITANA DE TRANSPORTE DE PASAJEROS DE QUITO GERENCIA TÉCNICA **HOJA DE ORDEN DE TRABAJO**	QUITO EPMTP

Trole ☐ Sur Oriental ☐ Central Norte ☐ Sur Occidental ☐ Ecovía ☐ EPQ ☐

TROLE Nº

1. RECEPCIÓN

F. Ingreso	Hora Ingreso	F. Salida	Hora Salida	Kilometraje	Conductor	Recepcionista

ACCESORIOS: Amplificador ☐ Micrófono ☐ Motorola ☐ Espejos ☐ Extintor ☐ Pértigas ☐ Selector de agujas ☐ Boliquin ☐

HOJA DE TRABAJO ELECTRÓNICO

ELECTRÓNICA	LABORATORIO	TELECOMUNICACIONES	MANTENIMIENTO (9

AVERÍA ELECTRÓNICA POR LA QUE INGRESA

Revisado por:

REPARACIÓN EFECTUADA

TAREA	Código de reparación	Hora de Inicio	Hora de Finalización

PERSONAL TÉCNICO

Técnicos Mecánicos	Código Personal

Antes de la entrega del vehículo de mantenimiento hay que comprobar:

CONTROL RUTINARIO	OK
1.- Acoplamiento	
2.- Subir, bajar troles y bloqueo	
3.- Tacógrafo	
4.- Alarma de articulación	
5.- Compresor	
6.- Pitos	
7.- Bloqueo rampas	
8.- Zeta de emergencia	
9.- Pulsador T Nula	
10.- Audio Int. y Motorola	

CARROCERÍA	OK
1.- Manómetro de tablero	
2.- Sensibilidad de puertas	
3.- Luces, Faros, Halógenos	
4.- Funcionamiento de motor de plumas	
5.- Palanca de luces	
6.- Rodamientos de motor	

RESPONSABLE DE LA REPARACIÓN MECÁNICA

OBSERVACIONES LUEGO DE LA REPARACIÓN

Técnica de C.C.

FORM.: F-GM-0

25608 156

FORMULARIO F-GM-005

EMPRESA PÚBLICA METROPOLITANA DE TRANSPORTE DE PASAJEROS DE QUITO
GERENCIA TÉCNICA
HOJA DE ORDEN DE TRABAJO

QUITO

Trole ☐ Sur Oriental ☐ Central Norte ☐ Sur Occidental ☐ Ecovía ☐ EPQ ☐

1. RECEPCIÓN

TROLE Nº 92

F. Ingreso	Hora Ingreso	F. Salida	Hora Salida	Kilometraje	Conductor	Recepcionista
7/06/14	17:50		18:35	109871	[illegible]	

ACCESORIOS Amplificador ☐ Micrófono ☐ Motorola ☐ Espejos ☐ Extintor ☐ Pértigas ☐ Selector de agujas ☐ Botiquín ☐

HOJA DE TRABAJO ELECTRÓNICO

ELECTRONICA	LABORATORIO	TELECOMUNICACIONES	MANTENIMIENTO (9.1)

AVERIA ELECTRONICA POR LA QUE INGRESA

AL. EQ. TRACCIÓN / TEMPERATURA ALTA DEL MOTOR D.

Revisado por:

REPARACIÓN EFECTUADA

TAREA	Código de reparación	Hora de Inicio	Hora de Finalización
SE REAJUSTAN TERMICOS			
SE COMPLETA REFRIGERANTE DE			
ENVÍO A PRUEBA			

PERSONAL TÉCNICO

Técnicos Mecánicos	Código Personal
JHONNY LOZADA	

Antes de la entrega del vehículo de mantenimiento hay que comprobar:

CONTROL RUTINARIO	OK
1.- Acoplamiento	
2.- Subir bajar troles y bloqueo	
3.- Tacógrafo	
4.- Alarma de aislamiento	
5.- Compresor	
6.- Pitos	
7.- Bloqueo rampas	
8.- Zeta de emergencia	
9.- Pulsador T. Nalo	
10.- Audio Int. y Motorola	

CARROCERÍA	OK
1.- Manómetro de tablero	
2.- Sensibilidad de puertas	
3.- Luces, Faros, Halógenos	
4.- Funcionamiento de motor de plumas	
5.- Palanca de luces	
6.- Rodamientos de motor	

RESPONSABLE DE LA REPARACIÓN MECÁNICA

OBSERVACIONES LUEGO DE LA REPARACION

Técnico de C.C.:

FORM.: F-GM-

FORMULARIO F-GM-005	EMPRESA PÚBLICA METROPOLITANA DE TRANSPORTE DE PASAJEROS DE QUITO GERENCIA TÉCNICA **HOJA DE ORDEN DE TRABAJO**	QUITO EPMTP

Trole ☐ Sur Oriental ☐ Central Norte ☐ Sur Occidental ☐ Ecovía ☐ EPQ ☐

1. RECEPCIÓN

TROLE Nº

F. Ingreso	Hora Ingreso	F. Salida	Hora Salida	Kilometraje	Conductor	Recepcionista

ACCESORIOS: Amplificador ☐ Micrófono ☐ Motorola ☐ Espejos ☐ Extintor ☐ Pértigas ☐ Selector de agujas ☐ Botiquín ☐

HOJA DE TRABAJO ELECTRÓNICO

ELECTRÓNICA	LABORATORIO	TELECOMUNICACIONES	MANTENIMIENTO (9

AVERIA ELECTRÓNICA POR LA QUE INGRESA

Revisado por:

REPARACIÓN EFECTUADA

TAREA	Código de reparación	Hora de Inicio	Hora de Finalización

PERSONAL TÉCNICO

Técnicos Mecánicos	Código Personal

Antes de la entrega del vehículo de mantenimiento hay que comprobar:

CONTROL RUTINARIO	OK
1.- Acoplamiento	
2.- Subir, bajar troles y bloqueo	
3.- Tacógrafo	
4.- Alarma de articulación	
5.- Compresor	
6.- Pitos	
7.- Bloqueo rampas	
8.- Zeta de emergencia	
9.- Pulsador T. Nula	
10.- Audio Int. y Motorola	

CARROCERÍA	OK
1.- Manómetro de tablero	
2.- Sensibilidad de puertas	
3.- Luces, Faros, Halógenos	
4.- Funcionamiento de motor de plumas	
5.- Palanca de luces	
6.- Rodamientos de motor	

RESPONSABLE DE LA REPARACIÓN MECÁNICA

OBSERVACIONES LUEGO DE LA REPARACIÓN

Técnica de C.C.:

FORM.: F-GM-005

26415

FORMULARIO F-GM-005

EMPRESA PÚBLICA METROPOLITANA DE TRANSPORTE DE PASAJEROS DE QUITO
GERENCIA TÉCNICA
HOJA DE ORDEN DE TRABAJO

QUITO

Trole ☐ Sur Oriental ☐ Central Norte ☐ Sur Occidental ☐ Ecovía ☐ EPQ ☐

1. RECEPCIÓN

TROLE Nº 101

F. Ingreso	Hora Ingreso	F. Salida	Hora Salida	Kilometraje	Conductor	Recepcionista
04/06/17	17:20		17:33	861603	Alvarez W.	

ACCESORIOS: Amplificador ☐ Micrófono ☐ Motorola ☐ Espejos ☐ Extintor ☐ Pertigas ☐ Selector de agujas ☐ Botiquín ☐

HOJA DE TRABAJO MECÁNICO

MECÁNICA	CARROCERÍA	VULCANIZADO	MANTENIMIENTO (9.2)	COMPONENTES

AVERÍA MECÁNICA POR LA QUE INGRESA

Frenos Bajos

Revisado por:

REPARACIÓN EFECTUADA

TAREA	Código de reparación	Hora de Inicio	Hora de Finalización
Se regulan frenos			
de los 3 ejes OK			

PERSONAL TÉCNICO

Técnicos Mecánicos	Código Personal
Jhonny Urbano / Jhonny Pilataxi	

Antes de la entrega del vehículo de mantenimiento hay que comprobar:

CONTROL RUTINARIO	OK
1.- Fugas de aire, aceite, combustible	
2.- Roce de cañerías y mangueras	
3.- Válvulas de rebose	
4.- Fuelles	
5.- Revisión de tejas templadoras	
6.- Limpieza de Prefiltro	

CARROCERÍA	OK
1.- Revisión de cartuchos centrales	
2.- Revisión de cortinas y guardapolvos	
3.- Revisión de pasamanos y asideros	
4.- Revisión de rampas y su funcionamiento	
5.- Revisión de amarras de acordeón	
6.- Revisión de cofres	

RESPONSABLE DE LA REPARACIÓN MECÁNICA ____________________

OBSERVACIONES LUEGO DE LA REPARACIÓN

Técnica de C.C.

FORM.: F-GM-005

FORMULARIO F-GM-005	EMPRESA PÚBLICA METROPOLITANA DE TRANSPORTE DE PASAJEROS DE QUITO GERENCIA TÉCNICA **HOJA DE ORDEN DE TRABAJO**	QUITO EPMTP

role ☐ Sur Oriental ☐ Central Norte ☐ Sur Occidental ☐ Ecovia ☐ EPQ ☐

RECEPCIÓN

TROLE Nº

Ingreso	Hora Ingreso	F. Salida	Hora Salida	Kilometraje	Conductor	Recepcionista

CESORIOS: Amplificador ☐ Micrófono ☐ Motorola ☐ Espejos ☐ Extintor ☐ Pértigas ☐ Selector de agujas ☐ Botiquín ☐

HOJA DE TRABAJO MECÁNICO

MECÁNICA	CARROCERÍA	VULCANIZADO	MANTENIMIENTO (9.2)	COMPONENTES

ERÍA MECÁNICA POR LA QUE INGRESA

Revisado por:

REPARACIÓN EFECTUADA

TAREA	Código de reparación	Hora de Inicio	Hora de Finalización

PERSONAL TÉCNICO

Técnicos Mecánicos	Código Personal

Antes de la entrega del vehículo de mantenimiento hay que comprobar:

CONTROL RUTINARIO	OK
- Fugas de aire, aceite, combustible	
- Roce de cañerías y mangueras	
- Válvulas de rebose	
- Fuelles	
- Revision de bujes tensadores	
- Limpieza de Prefiltro	

CARROCERÍA	OK
1 - Revision de cartuchos centrales	
2 - Revision de rolines y guardapolvos	
3 - Revision de parantes y asideros	
4 - Revision de rampas y su funcionamiento	
5 - Revision de amarras de acordeón	
6 - Revisión de cofres	

RESPONSABLE DE LA REPARACIÓN MECÁNICA _____

OBSERVACIONES LUEGO DE LA REPARACIÓN

Técnica de C.C.:

FORM.: F-GM-005

26414

FORMULARIO F-GM-005	EMPRESA PÚBLICA METROPOLITANA DE TRANSPORTE DE PASAJEROS DE QUITO GERENCIA TÉCNICA HOJA DE ORDEN DE TRABAJO	QUITO

Trole ☐ Sur Oriental ☐ Central Norte ☐ Sur Occidental ☐ Ecovía ☐ EPQ ☐

1. RECEPCIÓN

TROLE Nº 32

F. Ingreso	Hora Ingreso	F. Salida	Hora Salida	Kilómetraje	Conductor	Recepcionista
04/06/17	17:45		18:00	062516	Pante L.	

ACCESORIOS: Amplificador ☐ Micrófono ☐ Motorola ☐ Espejos ☐ Extintor ☐ Pértigas ☐ Selector de agujas ☐ Botiquín ☐

HOJA DE TRABAJO MECÁNICO

MECÁNICA	CARROCERÍA	VULCANIZADO	MANTENIMIENTO (9.2)	COMPONENTES

AVERÍA MECÁNICA POR LA QUE INGRESA

Tensión [illegible]

Revisado por:

REPARACIÓN EFECTUADA

TAREA	Código de reparación	Hora de Inicio	Hora de Finalización
Se cierra orden de			
atención abierta			

PERSONAL TÉCNICO

Técnicos Mecánicos	Código Personal
Jhonny Izurieta / Jhonny [illegible]	

Antes de la entrega del vehículo de mantenimiento hay que comprobar:

CONTROL RUTINARIO	OK
1.- Fugas de aire, aceite, combustible	
2.- Roce de cañerías y mangueras	
3.- Válvulas de rebose	
4.- Fuelles	
5.- Revisión de tajas templadores	
6.- Limpieza de Prefiltro	

CARROCERÍA	OK
1.- Revisión de cartuchos centrales	
2.- Revisión de cortinas y guardachoques	
3.- Revisión de pasantes y asideros	
4.- Revisión de rampas y su funcionamiento	
5.- Revisión de alfombras de aceptación	
6.- Revisión de antenas	

RESPONSABLE DE LA REPARACIÓN MECÁNICA ______

OBSERVACIONES LUEGO DE LA REPARACIÓN

Técnico de C.C.:

FORM.: F-GM-005

FORMULARIO F-GM-005	EMPRESA PÚBLICA METROPOLITANA DE TRANSPORTE DE PASAJEROS DE QUITO GERENCIA TÉCNICA **HOJA DE ORDEN DE TRABAJO**	QUITO
Trole ☐ Sur Oriental ☐ Central Norte ☐ Sur Occidental ☐ Ecovía ☐ EPQ ☐		

1. RECEPCIÓN

TROLE Nº

F. Ingreso	Hora Ingreso	F. Salida	Hora Salida	Kilometraje	Conductor	Recepcionista

ACCESORIOS. Amplificador ☐ Micrófono ☐ Motorola ☐ Espejos ☐ Extintor ☐ Pértigas ☐ Selector de agujas ☐ Botiquín ☐

HOJA DE TRABAJO ELECTRÓNICO

ELECTRÓNICA	LABORATORIO	TELECOMUNICACIONES	MANTENIMIENTO (9

AVERÍA ELECTRÓNICA POR LA QUE INGRESA

	Revisado por:

REPARACIÓN EFECTUADA

TAREA	Código de reparación	Hora de Inicio	Hora de Finalización

PERSONAL TÉCNICO

Técnicos Mecánicos	Código Personal

Antes de la entrega del vehículo de mantenimiento hay que comprobar:

CONTROL RUTINARIO	OK
1.- Acoplamiento	
2.- Subir, bajar trolas y bloqueo	
3.- Tacógrafo	
4.- Alarma de articulación	
5.- Compresor	
6.- Pitos	
7.- Bloqueo rampas	
8.- Zéta de emergencia	
9.- Pulsador T. Nula	
10.- Audio Int. y Motorola	

CARROCERÍA	OK
1.- Manómetro de tablero	
2.- Sensibilidad de puertas	
3.- Luces, Faros, Halógenos	
4.- Funcionamiento de motor de plumas	
5.- Palanca de luces	
6.- Rodamientos de motor	

RESPONSABLE DE LA REPARACIÓN MECÁNICA

OBSERVACIONES LUEGO DE LA REPARACIÓN

	Técnica de C.C.

FORM.: F-GM-00

25966 257

FORMULARIO F-GM-005

EMPRESA PÚBLICA METROPOLITANA DE TRANSPORTE DE PASAJEROS DE QUITO
GERENCIA TÉCNICA
HOJA DE ORDEN DE TRABAJO

QUITO

Trole [X] Sur Oriental [ ] Central Norte [ ] Sur Occidental [ ] Ecovía [ ] EPQ [ ]

1. RECEPCIÓN T Norte **TROLE Nº** 109

F Ingreso	Hora Ingreso	F Salida	Hora Salida	Kilometraje	Conductor	Recepcionista
28/06/17	11:00			693195	Pancha	RC

ACCESORIOS Amplificador [✓] Micrófono [✓] Motorola [✓] Espejos [✓] Extintor [✓] Pértigas [✓] Selector de agujas [✓] Botiquín [✓]

HOJA DE TRABAJO ELECTRÓNICO

[X] ELECTRÓNICA	LABORATORIO	TELECOMUNICACIONES	MANTENIMIENTO (9.1)

AVERÍA ELECTRÓNICA POR LA QUE INGRESA

No Baja Brazos.

Revisado por:

REPARACIÓN EFECTUADA

TAREA	Código de reparación	Hora de Inicio	Hora de Finalización
Se regula Guías y se corrige fuga de aire en pantógrafo.		11:00	11:40

PERSONAL TÉCNICO

Técnicos Mecánicos	Código Personal
Ruiz C	M14
Valdivieso F	M13

Antes de la entrega del vehículo de mantenimiento hay que comprobar:

CONTROL RUTINARIO	OK
1.- Acoplamiento	✓
2.- Subir bajar trolleys y bloquear	✓
3.- Tacógrafo	✓
4.- Alarma de articulación	✓
5.- Compresor	✓
6.- Pitos	✓
7.- Bloqueo rampas	✓
8.- Zeta de emergencia	✓
9.- Pulsador T Nido	✓
10.- Audio Int. y Motorola	✓

CARROCERÍA	OK
1.- Manómetro de tablero	✓
2.- Sensibilidad de puertas	✓
3.- Luces Faros Halógenos	✓
4.- Funcionamiento de motor de plumas	✓
5.- Palanca de luces	✓
6.- Rodamientos de motor	✓

RESPONSABLE DE LA REPARACIÓN MECÁNICA

OBSERVACIONES LUEGO DE LA REPARACIÓN

Técnico de C.C.

FORMULARIO F-GM-005	EMPRESA PÚBLICA METROPOLITANA DE TRANSPORTE DE PASAJEROS DE QUITO GERENCIA TÉCNICA **HOJA DE ORDEN DE TRABAJO**	QUITO EPMTP

Trole ☐ Sur Oriental ☐ Central Norte ☐ Sur Occidental ☐ Ecovía ☐ EPQ ☐

1. RECEPCIÓN

TROLE Nº

F. Ingreso	Hora Ingreso	F. Salida	Hora Salida	Kilometraje	Conductor	Recepcionista

ACCESORIOS: Amplificador ☐ Micrófono ☐ Motorola ☐ Espejos ☐ Extintor ☐ Pértigas ☐ Selector de agujas ☐ Botiquín ☐

HOJA DE TRABAJO ELECTRÓNICO

ELECTRONICA	LABORATORIO	TELECOMUNICACIONES	MANTENIMIENTO (9

AVERÍA ELECTRÓNICA POR LA QUE INGRESA

Revisado por:

REPARACIÓN EFECTUADA

TAREA	Código de reparación	Hora de Inicio	Hora de Finalización

PERSONAL TÉCNICO

Técnicos Mecánicos	Código Personal

Antes de la entrega del vehículo de mantenimiento hay que comprobar:

CONTROL RUTINARIO	OK
1.- Acoplamiento	
2.- Subir, bajar trolos y bloqueo	
3.- Tacógrafo	
4.- Alarma de articulación	
5.- Compresor	
6.- Pitos	
7.- Bloqueo rampas	
8.- Zeta de emergencia	
9.- Pulsador T.Nula	
10.- Audio Int. y Motorola	

CARROCERÍA	OK
1.- Manómetro de tablero	
2.- Sensibilidad de puertas	
3.- Luces, Faros, Halógenos	
4.- Funcionamiento de motor de plumas	
5.- Palanca de luces	
6.- Rodamientos de motor	

RESPONSABLE DE LA REPARACIÓN MECÁNICA

OBSERVACIONES LUEGO DE LA REPARACIÓN

Técnica de C.C.

FORM.: F-GM-00

25969 256

FORMULARIO F-GM-005

EMPRESA PÚBLICA METROPOLITANA DE TRANSPORTE DE PASAJEROS DE QUITO
GERENCIA TÉCNICA
HOJA DE ORDEN DE TRABAJO

QUITO

Trole [X] Sur Oriental [ ] Central Norte [ ] Sur Occidental [ ] Ecovia [ ] EPQ [ ]

1. RECEPCIÓN 3100 **TROLE Nº** 21

F. Ingreso	Hora Ingreso	F. Salida	Hora Salida	Kilometraje	Conductor	Recepcionista
28/06/17		28/06/17		998390	Martinez	LC

ACCESORIOS: Amplificador [/] Micrófono [/] Motorola [/] Espejos [/] Extintor [/] Pértigas [ ] Selector de agujas [/] Botiquín [ ]

HOJA DE TRABAJO MECÁNICO

MECÁNICA	CARROCERÍA	VULCANIZADO	MANTENIMIENTO (9.2)	COMPONENTES
X				

AVERÍA MECÁNICA POR LA QUE INGRESA

Fuga de hidráulico

Revisado por:

REPARACIÓN EFECTUADA

TAREA	Código de reparación	Hora de Inicio	Hora de Finalización
Se ret. fuga por instalación moto contenido de la bomba de la dirección a Electrico.		13:00	13:5[illegible]

PERSONAL TÉCNICO

Técnicos Mecánicos	Código Personal
[illegible]	[illegible]
Coldiores	[illegible]

Antes de la entrega del vehículo de mantenimiento hay que comprobar:

CONTROL RUTINARIO	OK
1.- Fugas de aire, aceite, combustible	/
2.- Roce de cañerías y mangueras	/
3.- Válvulas de rebose	/
4.- Fuelles	/
5.- Revisión de luces terminales	/
6.- Limpieza de Prefiltro	/

CARROCERÍA	OK
1.- Revisión de cartuchos centrales	/
2.- Revisión de cabinas y guardapolvos	/
3.- Revisión de pasantes y asideros	/
4.- Revisión de rampas y su funcionamiento	/
5.- Revisión de asientos de acordeón	/
6.- Revisión de cortinas	/

RESPONSABLE DE LA REPARACIÓN MECÁNICA ______________

OBSERVACIONES LUEGO DE LA REPARACIÓN

Técnica de C.C.:

FORMULARIO F-GM-005	EMPRESA PÚBLICA METROPOLITANA DE TRANSPORTE DE PASAJEROS DE QUITO GERENCIA TÉCNICA HOJA DE ORDEN DE TRABAJO	QUITO

ole ☐ Sur Oriental ☐ Central Norte ☐ Sur Occidental ☐ Ecovía ☐ EPQ ☐

RECEPCIÓN TROLE Nº

ngreso	Hora Ingreso	F. Salida	Hora Salida	Kilometraje	Conductor	Recepcionista

ESORIOS: Amplificador ☐ Micrófono ☐ Motorola ☐ Espejos ☐ Extintor ☐ Pértigas ☐ Selector de agujas ☐ Botiquín ☐

HOJA DE TRABAJO MECÁNICO

MECÁNICA	CARROCERÍA	VULCANIZADO	MANTENIMIENTO (9.2)	COMPONENTES

RÍA MECÁNICA POR LA QUE INGRESA

Revisado por

REPARACIÓN EFECTUADA

TAREA	Código de reparación	Hora de Inicio	Hora de Finalización

PERSONAL TÉCNICO

Técnicos Mecánicos	Código Personal

Antes de la entrega del vehículo de mantenimiento hay que comprobar:

CONTROL RUTINARIO	OK
Fugas de aire, aceite, combustible	
Roce de cañerías y mangueras	
Válvulas de rebose	
Fuelles	
Revisión de bujes tensadores	
Limpieza de Prefiltro	

CARROCERÍA	OK
1.- Revisión de cartuchos centrales	
2.- Revisión de rolines y guardapolvos	
3.- Revisión de puertas y asideros	
4.- Revisión de rampas y su funcionamiento	
5.- Revisión de amarras de acordeón	
6.- Revisión de cofres	

RESPONSABLE DE LA REPARACIÓN MECÁNICA _____

OBSERVACIONES LUEGO DE LA REPARACIÓN

Técnica de C.C.

FORM.: F-GM-005

25968

255

FORMULARIO F-GM-005

EMPRESA PÚBLICA METROPOLITANA DE TRANSPORTE DE PASAJEROS DE QUITO
GERENCIA TÉCNICA

HOJA DE ORDEN DE TRABAJO

QUITO

Trole [X] Sur Oriental [ ] Central Norte [ ] Sur Occidental [ ] Ecovía [ ] EPQ [ ]

1. RECEPCIÓN M. Vaquero F. **TROLE Nº** 104

F. Ingreso	Hora Ingreso	F. Salida	Hora Salida	Kilometraje	Conductor	Recepcionista
28/06/17	8:00			976920	Vivas	

ACCESORIOS: Amplificador [✓] Micrófono [✓] Motorola [✓] Espejos [✓] Extintor [✓] Pértigas [✓] Selector de agujas [✓] Botiquín [✓]

HOJA DE TRABAJO MECÁNICO

MECÁNICA	CARROCERÍA	VULCANIZADO	MANTENIMIENTO (9.2)	COMPONENTES
✓				

AVERÍA MECÁNICA POR LA QUE INGRESA

No funciona limpia parabrisas.

Revisado por:

REPARACIÓN EFECTUADA

TAREA	Código de reparación	Hora de Inicio	Hora de Finalización
Se verifica voltaje			
y se reguló limpia parabrisas		9:00	9:25

PERSONAL TÉCNICO

Técnicos Mecánicos	Código Patronal
Ron [illegible]	1014
Valdivieso F.	1113

Antes de la entrega del vehículo de mantenimiento hay que comprobar:

CONTROL RUTINARIO	OK
1.- Fugas de aire, aceite, combustible	✓
2.- Roce de cañerías y mangueras	✓
3.- Válvulas de rebose	✓
4.- Fuelles	✓
5.- Revisión de hojas templadoras	✓
6.- Limpieza de Prefiltro	✓

CARROCERÍA	OK
1.- Revisión de cartuchos centrales	✓
2.- Revisión de cortinas y guardapolvos	✓
3.- Revisión de pasamanos y asideros	✓
4.- Revisión de rampas y su funcionamiento	✓
5.- Revisión de amarras de acordeón	✓
6.- Revisión de cofres	✓

RESPONSABLE DE LA REPARACIÓN MECÁNICA ____________

OBSERVACIONES LUEGO DE LA REPARACIÓN

Técnico de C.C.:

FORMULARIO F-GM-005	EMPRESA PÚBLICA METROPOLITANA DE TRANSPORTE DE PASAJEROS DE QUITO GERENCIA TÉCNICA **HOJA DE ORDEN DE TRABAJO**	QUITO EPMTP

Trole ☐ Sur Oriental ☐ Central Norte ☐ Sur Occidental ☐ Ecovía ☐ EPQ ☐

TROLE Nº

1. RECEPCIÓN

F. Ingreso	Hora Ingreso	F. Salida	Hora Salida	Kilometraje	Conductor	Recepcionista

ACCESORIOS: Amplificador ☐ Micrófono ☐ Motorola ☐ Espejos ☐ Extintor ☐ Pértigas ☐ Selector de agujas ☐ Botiquín ☐

HOJA DE TRABAJO ELECTRÓNICO

ELECTRÓNICA	LABORATORIO	TELECOMUNICACIONES	MANTENIMIENTO

AVERÍA ELECTRÓNICA POR LA QUE INGRESA

Revisado por:

REPARACIÓN EFECTUADA

TAREA	Código de reparación	Hora de Inicio	Hora de Finalización

PERSONAL TÉCNICO

Técnicos Mecánicos	Código Personal

Antes de la entrega del vehículo de mantenimiento hay que comprobar:

CONTROL RUTINARIO	OK
1.- Acoplamiento	
2.- Subir, bajar troles y bloqueo	
3.- Tacógrafo	
4.- Alarma de articulación	
5.- Compresor	
6.- Pitos	
7.- Bloqueo rampas	
8.- Zeta de emergencia	
9.- Pulsador T.Nula	
10.- Audio Int. y Motorola	

CARROCERÍA	OK
1.- Manómetro de tablero	
2.- Sensibilidad de puertas	
3.- Luces, Faros, Halógenos	
4.- Funcionamiento de motor de plumas	
5.- Palanca de luces	
6.- Rodamientos de motor	

RESPONSABLE DE LA REPARACIÓN MECÁNICA

OBSERVACIONES LUEGO DE LA REPARACIÓN

Técnica de C.C.

FORM.: F-GM-0

25965 254

FORMULARIO F-GM-005

EMPRESA PÚBLICA METROPOLITANA DE TRANSPORTE DE PASAJEROS DE QUITO
GERENCIA TÉCNICA
HOJA DE ORDEN DE TRABAJO

QUITO

Trole [x] Sur Oriental [ ] Central Norte [ ] Sur Occidental [ ] Ecovía [ ] EPQ [ ]

1. RECEPCIÓN M. Valverde **TROLE Nº** 87

F. Ingreso	Hora Ingreso	F. Salida	Hora Salida	Kilometraje	Conductor	Recepcionista
28/04/17	12:00			726574		

ACCESORIOS Amplificador [x] Micrófono [x] Motorola [x] Espejos [x] Extintor [x] Pértigas [x] Selector de agujas [x] Botiquín [x]

HOJA DE TRABAJO ELECTRÓNICO

ELECTRÓNICA	LABORATORIO	TELECOMUNICACIONES	MANTENIMIENTO (9.1)
X			

AVERÍA ELECTRÓNICA POR LA QUE INGRESA
No. Equipo Tracción

Revisado por

REPARACIÓN EFECTUADA

TAREA	Código de reparación	Hora de Inicio	Hora de Finalización
Se limpia Contactores. Línea y Carga y se revisa		10:30	15:00
Reg. Mando a prueba.			

PERSONAL TÉCNICO

Técnicos Mecánicos	Código Personal
	Ruiz C. H.
	Valdiviezo F. H.

Antes de la entrega del vehículo de mantenimiento hay que comprobar:

CONTROL RUTINARIO	OK
1.- Acoplamiento	/
2.- Señal luces frenos y bocinas	/
3.- Tacógrafo	/
4.- Alarma de arrastre	/
5.- Compresor	/
6.- Pitos	/
7.- Bloqueo rampas	/
8.- Zeta de emergencia	/
9.- Pulsador T Nula	/
10.- Audio Int. y Motorola	/

CARROCERÍA	OK
1.- Manómetro de tablero	/
2.- Sensibilidad de puertas	/
3.- Luces Faros Halógenos	/
4.- Funcionamiento de motor de plumas	/
5.- Palanca de luces	/
6.- Rodamientos de motor	/

RESPONSABLE DE LA REPARACIÓN MECÁNICA

OBSERVACIONES LUEGO DE LA REPARACIÓN

Técnico de C.C.

FORM.: F-GM

FORMULARIO F-GM-005	EMPRESA PÚBLICA METROPOLITANA DE TRANSPORTE DE PASAJEROS DE QUITO GERENCIA TÉCNICA **HOJA DE ORDEN DE TRABAJO**	QUITO

Trole ☐ Sur Oriental ☐ Central Norte ☐ Sur Occidental ☐ Ecovía ☐ EPQ ☐

1. RECEPCIÓN

TROLE Nº

F.Ingreso	Hora Ingreso	F.Salida	Hora Salida	Kilometraje	Conductor	Recepcionista

ACCESORIOS: Amplificador ☐ Micrófono ☐ Motorola ☐ Espejos ☐ Extintor ☐ Pértigas ☐ Selector de agujas ☐ Botiquín ☐

HOJA DE TRABAJO ELECTRÓNICO

ELECTRÓNICA	LABORATORIO	TELECOMUNICACIONES	MANTENIMIENTO (9

AVERÍA ELECTRÓNICA POR LA QUE INGRESA

Revisado por:

REPARACIÓN EFECTUADA

TAREA	Código de reparación	Hora de Inicio	Hora de Finalización

PERSONAL TÉCNICO

Técnicos Mecánicos	Código Personal

Antes de la entrega del vehículo de mantenimiento hay que comprobar:

CONTROL RUTINARIO	OK
1.- Acoplamiento	
2.- Subir, bajar trolas y bloqueo	
3.- Tacógrafo	
4.- Alarma de articulación	
5.- Compresor	
6.- Pitos	
7.- Bloqueo rampas	
8.- Zeta de emergencia	
9.- Pulsador T.Nula	
10.- Audio Int.y Motorola	

CARROCERÍA	OK
1.- Manómetro de tablero	
2.- Sensibilidad de puertas	
3.- Luces, Faros, Halógenos	
4.- Funcionamiento de motor de plumas	
5.- Palanca de luces	
6.- Rodamientos de motor	

RESPONSABLE DE LA REPARACION MECANICA

OBSERVACIONES LUEGO DE LA REPARACIÓN

Técnica de C.C.

FORM.: F-GM-005

253

25916

FORMULARIO F-GM-005	EMPRESA PÚBLICA METROPOLITANA DE TRANSPORTE DE PASAJEROS DE QUITO GERENCIA TÉCNICA HOJA DE ORDEN DE TRABAJO	QUITO

Trole ☐ Sur Oriental ☐ Central Norte ☐ Sur Occidental ☐ Ecovia ☐ EPQ ☐

1. RECEPCIÓN

TROLE Nº 87

F. Ingreso	Hora Ingreso	F. Salida	Hora Salida	Kilometraje	Conductor	Recepcionis
27/06/17	17:25		18:40	426574	Bonilla L.	

ACCESORIOS: Amplificador ☐ Micrófono ☐ Motorola ☐ Espejos ☐ Extintor ☐ Pértigas ☐ Selector de agujas ☐ Botiquín

HOJA DE TRABAJO MECÁNICO

MECÁNICA	CARROCERÍA	VULCANIZADO	MANTENIMIENTO (9.2)	COMPONENTES

AVERIA MECANICA POR LA QUE INGRESA

* Revisión de fuga de aire

Revisado por:

REPARACIÓN EFECTUADA

TAREA	Código de reparación	Hora de Inicio	Hora de Finalización
Se envía a ZT para revisión			
de presostato del calderín			

PERSONAL TÉCNICO

Técnicos Mecánicos	Código Persor
Jhonny Lozano / Jhonny Pillajo	

Antes de la entrega del vehículo de mantenimiento hay que comprobar:

CONTROL RUTINARIO	OK
1.- Fugas de aire, aceite, combustible	
2.- Roce de cañerías y mangueras	
3.- Válvulas de rebose	
4.- Fuelles	
5.- Revisión de tapes templadores	
6.- Limpieza de Prefiltro	

CARROCERÍA	OK
1.- Revisión de cartuchos centrales	
2.- Revisión de rulinas y guardapolvos	
3.- Revisión de parantes y asideros	
4.- Revisión de rampas y su funcionamiento	
5.- Revisión de amarras de acordeon	
6.- Revisión de cofres	

RESPONSABLE DE LA REPARACIÓN MECÁNICA ____________

OBSERVACIONES LUEGO DE LA REPARACIÓN

Técnico de C.C.:

FORM.: F-GM-0

FORMULARIO F-GM-005	EMPRESA PÚBLICA METROPOLITANA DE TRANSPORTE DE PASAJEROS DE QUITO GERENCIA TÉCNICA HOJA DE ORDEN DE TRABAJO	QUITO

Trole ☐ Sur Oriental ☐ Central Norte ☐ Sur Occidental ☐ Ecovia ☐ EPQ ☐

RECEPCIÓN **TROLE Nº** ☐

F Ingreso	Hora Ingreso	F. Salida	Hora Salida	Kilometraje	Conductor	Recepcionista

CESORIOS: Amplificador ☐ Micrófono ☐ Motorola ☐ Espejos ☐ Extintor ☐ Pértigas ☐ Selector de agujas ☐ Boliquin ☐

HOJA DE TRABAJO MECÁNICO

MECÁNICA	CARROCERÍA	VULCANIZADO	MANTENIMIENTO (9.2)	COMPONENTES

VERIA MECÁNICA POR LA QUE INGRESA

Revisado por

REPARACIÓN EFECTUADA

TAREA	Código de reparación	Hora de Inicio	Hora de Finalización

PERSONAL TÉCNICO

Técnicos Mecánicos	Código Personal

Antes de la entrega del vehículo de mantenimiento hay que comprobar:

CONTROL RUTINARIO	OK
- Fugas de aire, aceite, combustible	
- Roce de cañerías y mangueras	
Válvulas de rebose	
- Fuelles	
- Revisión de bujes templadores	
- Limpieza de Prefiltro	

CARROCERÍA	OK
1 - Revisión de cartuchos centrales	
2 - Revisión de rolines y guardapolvos	
3 - Revisión de parantes y asideros	
4 - Revisión de rampas y su funcionamiento	
5 - Revisión de amarras de acordeón	
6 - Revisión de cofres	

RESPONSABLE DE LA REPARACIÓN MECÁNICA _____

OBSERVACIONES LUEGO DE LA REPARACIÓN

Técnica de C.C.

FORM.: F-GM-005

25914

252

FORMULARIO F-GM-005	EMPRESA PÚBLICA METROPOLITANA DE TRANSPORTE DE PASAJEROS DE QUITO GERENCIA TÉCNICA HOJA DE ORDEN DE TRABAJO	QUITO

Trole ☒ Sur Oriental ☐ Central Norte ☐ Sur Occidental ☐ Ecovia ☐ EPQ ☐

I. RECEPCIÓN

TROLE Nº 40

F. Ingreso	Hora Ingreso	F. Salida	Hora Salida	Kilometraje	Conductor	Recepcionista
27/06/17	21:45			081809	Calvachi	13-11

ACCESORIOS Amplificador ☐ Micrófono ☐ Motorola ☐ Espejos ☐ Extintor ☐ Pértigas ☐ Selector de agujas ☐ Botiquín ☐

HOJA DE TRABAJO MECÁNICO

MECÁNICA	CARROCERÍA	VULCANIZADO	MANTENIMIENTO (9.2)	COMPONENTES

AVERÍA MECÁNICA POR LA QUE INGRESA

Av. motor de arranque

Revisado por:

REPARACIÓN EFECTUADA

TAREA	Código de reparación	Hora de Inicio	Hora de Finalización
Se incinde motor diesel			
		21:45	22:10

PERSONAL TÉCNICO

Técnicos Mecánicos	Código Personal
Jhonny Lozano Wilmer Pillajo	

Antes de la entrega del vehículo de mantenimiento hay que comprobar:

CONTROL RUTINARIO	OK
- Pases [illegible] p. aceite combustible	
- Roce [illegible] enas y mangueras	
- Válvulas de reboce	
- Fuelles	
- Revision de lujes templadores	
- Limpieza de Prefiltro	

CARROCERÍA	OK
1.- Revisión de cartuchos centrales	
2.- Revisión de cofines y guardapolvos	
3.- Revisión de pasantes y asideros	
4.- Revision de rampas y su funcionamiento	
5.- Revisión de amarres de acordeón	
6.- Revisión de cintres	

RESPONSABLE DE LA REPARACION MECÁNICA ______________________

OBSERVACIONES LUEGO DE LA REPARACION

Técnica de C.C.

FORM.: F-GM-005

FORMULARIO F-GM-005	EMPRESA PÚBLICA METROPOLITANA DE TRANSPORTE DE PASAJEROS DE QUITO GERENCIA TÉCNICA **HOJA DE ORDEN DE TRABAJO**	QUITO EPMTP

Trole ☐ Sur Oriental ☐ Central Norte ☐ Sur Occidental ☐ Ecovía ☐ EPQ ☐

1. RECEPCIÓN

TROLE Nº

F.Ingreso	Hora Ingreso	F.Salida	Hora Salida	Kilometraje	Conductor	Recepcionista

ACCESORIOS: Amplificador ☐ Micrófono ☐ Motorola ☐ Espejos ☐ Extintor ☐ Pértigas ☐ Selector de agujas ☐ Botiquín ☐

HOJA DE TRABAJO ELECTRÓNICO

ELECTRÓNICA	LABORATORIO	TELECOMUNICACIONES	MANTENIMIENTO (9

AVERIA ELECTRÓNICA POR LA QUE INGRESA

Revisado por:

REPARACIÓN EFECTUADA

TAREA	Código de reparación	Hora de Inicio	Hora de Finalización

PERSONAL TÉCNICO

Técnicos Mecánicos	Código Personal

Antes de la entrega del vehículo de mantenimiento hay que comprobar:

CONTROL RUTINARIO	OK
1.- Acoplamiento	
2.- Subir, bajar troles y bloqueo	
3.- Tacógrafo	
4.- Alarma de articulación	
5.- Compresor	
6.- Pitos	
7.- Bloqueo rampas	
8.- Zeta de emergencia	
9.- Pulsador T. Nula	
10.- Audio Int.y Motorola	

CARROCERÍA	OK
1.- Manómetro de tablero	
2.- Sensibilidad de puertas	
3.- Luces, Faros, Halógenos	
4.- Funcionamiento de motor de plumas	
5.- Palanca de luces	
6.- Rodamientos de motor	

RESPONSABLE DE LA REPARACIÓN MECÁNICA

OBSERVACIONES LUEGO DE LA REPARACIÓN

Técnica de C.C.

FORM.: F-GM-

25895

FORMULARIO F-GM-005	EMPRESA PÚBLICA METROPOLITANA DE TRANSPORTE DE PASAJEROS DE QUITO GERENCIA TÉCNICA HOJA DE ORDEN DE TRABAJO	QUITO

Trole [X] Sur Oriental [ ] Central Norte [ ] Sur Occidental [ ] Ecovia [ ] EPQ [ ]

1. RECEPCIÓN T Norte **TROLE Nº** 27

F Ingreso	Hora Ingreso	F Salida	Hora Salida	Kilometraje	Conductor	Recepcionista
27/06/17	06:00			041581	RESERVA	RC

ACCESORIOS: Amplificador [/] Micrófono [/] Motorola [/] Espejos [/] Extintor [/] Pértigas [/] Selector de agujas [/] Botiquín [/]

HOJA DE TRABAJO MECÁNICO

MECÁNICA	CARROCERÍA	VULCANIZADO	MANTENIMIENTO (9.2)	COMPONENTES
X				

AVERÍA MECÁNICA POR LA QUE INGRESA

No Acciona a Diesel

Revisado por:

REPARACIÓN EFECTUADA

TAREA	Código de reparación	Hora de Inicio	Hora de Finalización
Se rev. Sistema de Combustible			
Se encuentra rota cañería se lleva		8:30	12:30
a torneros a reparar y se regresa a			
colocarla se purga sistema de combustible			

PERSONAL TÉCNICO

Técnicos Mecánicos	Código Personal
Ruiz C	1714

Antes de la entrega del vehículo de mantenimiento hay que comprobar:

CONTROL RUTINARIO	OK
1.- Fugas de aire, aceite, combustible	/
2.- Roce de cañerías y mangueras	/
3.- Válvulas de rebose	/
4.- Fuelles	/
5.- Revisión de lajes templadores	/
6.- Limpieza de Prefiltro	

CARROCERÍA	OK
1.- Revisión de cartuchos centrales	/
2.- Revisión de cilindros y guardapolvos	/
3.- Revisión de pirantes y asideros	/
4.- Revisión de rampas y su funcionamiento	/
5.- Revisión de amarras de acordeón	/
6.- Revisión de cofres	/

RESPONSABLE DE LA REPARACIÓN MECÁNICA ____________

OBSERVACIONES LUEGO DE LA REPARACIÓN

Técnico de C.C.:

FORMULARIO F-GM-005	EMPRESA PÚBLICA METROPOLITANA DE TRANSPORTE DE PASAJEROS DE QUITO GERENCIA TÉCNICA HOJA DE ORDEN DE TRABAJO	QUITO EPMTP

role ☐ Sur Oriental ☐ Central Norte ☐ Sur Occidental ☐ Ecovia ☐ EPQ ☐

RECEPCIÓN TROLE Nº

Ingreso	Hora Ingreso	F. Salida	Hora Salida	Kilometraje	Conductor	Recepcionista

CESORIOS: Amplificador ☐ Micrófono ☐ Motorola ☐ Espejos ☐ Extintor ☐ Pértigas ☐ Selector de agujas ☐ Botiquín ☐

HOJA DE TRABAJO MECÁNICO

MECÁNICA	CARROCERÍA	VULCANIZADO	MANTENIMIENTO (9.2)	COMPONENTES

ERIA MECANICA POR LA QUE INGRESA

Revisado por

REPARACIÓN EFECTUADA

TAREA	Código de reparación	Hora de Inicio	Hora de Finalización

PERSONAL TÉCNICO

Técnicos Mecánicos	Código Personal

Antes de la entrega del vehículo de mantenimiento hay que comprobar:

CONTROL RUTINARIO	OK
Fugas de aire, aceite, combustible	
Roce de cañerías y mangueras	
Válvulas de rebose	
Fuelles	
Revision de bujes templadores	
Limpieza de Prefiltro	

CARROCERÍA	OK
1.- Revision de cartuchos centrales	
2.- Revisión de rolines y guardapolvos	
3.- Revision de parantes y asideros	
4.- Revision de rampas y su funcionamiento	
5.- Revision de amarras de acordeón	
6.- Revisión de cofres	

RESPONSABLE DE LA REPARACIÓN MECÁNICA _____

OBSERVACIONES LUEGO DE LA REPARACIÓN

Técnica de C.C.

FORM.: F-GM-005

250

25881

FORMULARIO F-GM-005	EMPRESA PÚBLICA METROPOLITANA DE TRANSPORTE DE PASAJEROS DE QUITO GERENCIA TÉCNICA HOJA DE ORDEN DE TRABAJO	QUITO

Trole ☐ Sur Oriental ☐ Central Norte ☐ Sur Occidental ☐ Ecovía ☐ EPQ ☐

1. RECEPCIÓN

HOJA VERDA

TROLE Nº 108

F. Ingreso	Hora Ingreso	F. Salida	Hora Salida	Kilometraje	Conductor	Recepcionista
27/06/17	06:30			706337	Aguilar R	uz

ACCESORIOS: Amplificador ☑ Micrófono ☑ Motorola ☑ Espejos ☑ Extintor ☑ Pértigas ☐ Selector de agujas ☐ Botiquín ☐

HOJA DE TRABAJO MECÁNICO

MECÁNICA	CARROCERÍA	VULCANIZADO	MANTENIMIENTO (9.2)	COMPONENTES

AVERÍA MECÁNICA POR LA QUE INGRESA

Mote box retrovisor derecho

Revisado por:

REPARACIÓN EFECTUADA

TAREA	Código de reparación	Hora de Inicio	Hora de Finalización
Se intercambio box de espejo derecho con T079 queda OK	1.7	06:30	06:35

PERSONAL TÉCNICO

Técnicos Mecánicos	Código Persona
Cotico LL.	

Antes de la entrega del vehículo de mantenimiento hay que comprobar:

CONTROL RUTINARIO	OK
1.- Fugas de aire, aceite, combustible	
2.- Roce de cadenas y mangueras	
3.- Válvulas de rebose	
4.- Fuelles	
5.- Revision de lajas templadores	
6.- Limpieza de Prefiltro	

CARROCERÍA	OK
1.- Revisión de cartuchos centrales	
2.- Revisión de rejillas y guardapolvos	
3.- Revisión de parantes y asideros	
4.- Revisión de rampas y su funcionamiento	
5.- Revision de amorras de acordeón	
6.- Revisión de cintas	

RESPONSABLE DE LA REPARACIÓN MECÁNICA

OBSERVACIONES LUEGO DE LA REPARACIÓN

Técnica de C.C.:

FORM.: F-GM-005

FORMULARIO F-GM-005	EMPRESA PÚBLICA METROPOLITANA DE TRANSPORTE DE PASAJEROS DE QUITO GERENCIA TÉCNICA HOJA DE ORDEN DE TRABAJO	QUITO EPMTP

Trole ☐ Sur Oriental ☐ Central Norte ☐ Sur Occidental ☐ Ecovía ☐ EPQ ☐

. RECEPCIÓN

TROLE Nº

F. Ingreso	Hora Ingreso	F. Salida	Hora Salida	Kilometraje	Conductor	Recepcionista

CCESORIOS: Amplificador ☐ Micrófono ☐ Motorola ☐ Espejos ☐ Extintor ☐ Pértigas ☐ Selector de agujas ☐ Boliquin ☐

HOJA DE TRABAJO MECÁNICO

MECÁNICA	CARROCERÍA	VULCANIZADO	MANTENIMIENTO (9.2)	COMPONENTES

VERIA MECANICA POR LA QUE INGRESA

Revisado por

REPARACIÓN EFECTUADA

TAREA	Código de reparación	Hora de Inicio	Hora de Finalización

PERSONAL TÉCNICO

Técnicos Mecánicos	Código Personal

Antes de la entrega del vehículo de mantenimiento hay que comprobar:

CONTROL RUTINARIO	OK
- Fugas de aire, aceite, combustible	
- Roce de cañerías y mangueras	
- Válvulas de rebose	
- Fuelles	
- Revision de bujes templadores	
- Limpieza de Prefiltro	

CARROCERÍA	OK
1.- Revision de cartuchos centrales	
2.- Revision de rolines y guardapolvos	
3.- Revisión de parantes y asideros	
4.- Revision de rampas y su funcionamiento	
5.- Revision de amarres de acordeon	
6.- Revisión de cofres	

RESPONSABLE DE LA REPARACIÓN MECÁNICA _____

OBSERVACIONES LUEGO DE LA REPARACIÓN

Técnica de C.C.:

FORM.: F-GM-005

25886

MOVIL VELADA 249

FORMULARIO F-GM-005

EMPRESA PÚBLICA METROPOLITANA DE TRANSPORTE DE PASAJEROS DE QUITO
GERENCIA TÉCNICA
HOJA DE ORDEN DE TRABAJO

QUITO

Trole ☐ Sur Oriental ☐ Central Norte ☐ Sur Occidental ☐ Ecovía ☐ EPQ ☐

1. RECEPCIÓN 64607 **TROLE Nº** 103

F. Ingreso	Hora Ingreso	F. Salida	Hora Salida	Kilometraje	Conductor	Recepcionista
27/04/17	23:30			683773	MU	[illegible]

ACCESORIOS: Amplificador ☐ Micrófono ☐ Motorola ☐ Espejos ☑ Extintor ☑ Pértigas ☑ Selector de agujas ☐ Botiquín ☐

HOJA DE TRABAJO MECÁNICO

MECÁNICA	CARROCERÍA	VULCANIZADO	MANTENIMIENTO (9.2)	COMPONENTES

AVERÍA MECÁNICA POR LA QUE INGRESA

Rev. Ruido 2 eje lado c

Revisado por:

REPARACIÓN EFECTUADA

TAREA	Código de reparación	Hora de Inicio	Hora de Finalización
Rev. ruido y se encuentra			
flojo espolio yos 2 eje	1	23:30	24:00
lado derecho y torqueo OK			

PERSONAL TÉCNICO

Técnicos Mecánicos	Código Personal
Cairo [illegible]	

Antes de la entrega del vehículo de mantenimiento hay que comprobar:

CONTROL RUTINARIO	OK
1.- Fugas de aire, aceite, combustible	
2.- Roce de cañerías y mangueras	
3.- Válvulas de rebose	
4.- Fuelles	
5.- Revisión de fuljes templadores	
6.- Limpieza de Prefiltro	

CARROCERÍA	OK
1.- Revisión de cartuchos centrales	
2.- Revisión de rieles y guardapolvos	
3.- Revisión de parantes y asideros	
4.- Revisión de rampas y su funcionamiento	
5.- Revisión de amarras de acordeón	
6.- Revisión de cintras	

RESPONSABLE DE LA REPARACIÓN MECÁNICA [signature]

OBSERVACIONES LUEGO DE LA REPARACIÓN

Técnico de C.C.:

FORMULARIO F-GM-005

EMPRESA PÚBLICA METROPOLITANA DE TRANSPORTE DE PASAJEROS DE QUITO
GERENCIA TÉCNICA
HOJA DE ORDEN DE TRABAJO

QUITO

Trole [ ] Sur Oriental [ ] Central Norte [ ] Sur Occidental [ ] Ecovía [ ] EPQ [ ]

1. RECEPCIÓN **TROLE Nº**

F. Ingreso	Hora Ingreso	F. Salida	Hora Salida	Kilometraje	Conductor	Recepcionista

ACCESORIOS Amplificador [ ] Micrófono [ ] Motorola [ ] Espejos [ ] Extintor [ ] Pértigas [ ] Selector de agujas [ ] Botiquín

HOJA DE TRABAJO ELECTRÓNICO

ELECTRÓNICA	LABORATORIO	TELECOMUNICACIONES	MANTENIMIENTO (9.1)

AVERÍA ELECTRÓNICA POR LA QUE INGRESA

Pide luz direccional lado der

Revisado por

REPARACIÓN EFECTUADA

TAREA	Código de reparación	Hora de Inicio	Hora de Finalización
se reparan cableado / se cambia	Pc07	8:30	9,00
base de foco delantero Derecho			

PERSONAL TÉCNICO

Técnicos Mecánicos	Código Personal
R. Palacio	

Antes de la entrega del vehículo de mantenimiento hay que comprobar:

CONTROL RUTINARIO	OK
1 - Acoplamiento	
2 - Sufri kapas frenos y bloqueo	
3 - Tacógrafo	
4 - Alarma de articulación	
5 - Compresor	
6 - Pitos	
7 - Bloqueo rampas	
8 - Zeta de emergencia	
9 - Pulsador T Nula	
10 - Audio Int. y Motorola	

CARROCERÍA	OK
1 - Manómetro de tablero	
2 - Sensibilidad de puertas	
3.- Luces, Faros, Halógenos	
4.- Funcionamiento de motor de plumas	
5.- Palanca de luces	
6 - Rodamientos de motores	

RESPONSABLE DE LA REPARACIÓN MECÁNICA

OBSERVACIONES LUEGO DE LA REPARACIÓN

Técnica de C.C.

FORM.: F-GM-005

25841 248

FORMULARIO F-GM-005

EMPRESA PÚBLICA METROPOLITANA DE TRANSPORTE DE PASAJEROS DE QUITO
GERENCIA TÉCNICA
HOJA DE ORDEN DE TRABAJO

QUITO

Trole [X] Sur Oriental [ ] Central Norte [ ] Sur Occidental [ ] Ecovía [ ] EPQ [ ]

1. RECEPCIÓN

M. Valverde

TROLE Nº 10

F. Ingreso	Hora Ingreso	F. Salida	Hora Salida	Kilometraje	Conductor	Recepcioni
26/06/17	8:00			895145	Resteus.	Rc

ACCESORIOS: Amplificador [/] Micrófono [/] Motorola [ ] Espejos [/] Extintor [ ] Pertigas [/] Selector de agujas [/] Botiquín

HOJA DE TRABAJO MECÁNICO

MECÁNICA	CARROCERÍA	VULCANIZADO	MANTENIMIENTO (9.2)	COMPONENTES
		X		

AVERÍA MECÁNICA POR LA QUE INGRESA

Neumático 4 Bajo.

Revisado por:

REPARACIÓN EFECTUADA

TAREA	Código de reparación	Hora de inicio	Hora de Finalización
Se Cambia Neumático 4 a 21		11:00	11:45

PERSONAL TÉCNICO

Técnicos Mecánicos	Código Persona
Ruiz C	
Valdivieso T.	143

Antes de la entrega del vehículo de mantenimiento hay que comprobar:

CONTROL RUTINARIO	OK
1.- Fugas de aire, aceite, combustible	
2.- Roce de cañerías y mangueras	
3.- Válvulas de rebose	
4.- Fuelles	
5.- Revisión de luces temporizadores	
6.- Limpieza de Prefiltro	

CARROCERÍA	OK
1.- Revisión de cartuchos centrales	
2.- Revisión de rulinas y guardapolvos	
3.- Revisión de parantes y asideros	
4.- Revisión de compuertas y su funcionamiento	
5.- Revisión de amarras de acordeón	
6.- Revisión de vidrios	

RESPONSABLE DE LA REPARACIÓN MECÁNICA ____________

OBSERVACIONES LUEGO DE LA REPARACIÓN

Técnico de C.C.

FORM.: F-GM-005

FORMULARIO F-GM-005

EMPRESA PÚBLICA METROPOLITANA DE TRANSPORTE DE PASAJEROS DE QUITO
GERENCIA TÉCNICA
HOJA DE ORDEN DE TRABAJO

Trole ☐ Sur Oriental ☐ Central Norte ☐ Sur Occidental ☐ Ecovía ☐ EPQ ☐

TROLE Nº

. RECEPCIÓN

F. Ingreso	Hora Ingreso	F. Salida	Hora Salida	Kilometraje	Conductor	Recepcionista

CCESORIOS: Amplificador ☐ Microfono ☐ Motorola ☐ Espejos ☐ Extintor ☐ Pértigas ☐ Selector de agujas ☐ Botiquin ☐

HOJA DE TRABAJO ELECTRONICO

ELECTRONICA	LABORATORIO	TELECOMUNICACIONES	MANTENIMIENTO (9

AVERIA ELECTRÓNICA POR LA QUE INGRESA

Revisado por:

REPARACIÓN EFECTUADA

TAREA	Código de reparación	Hora de Inicio	Hora de Finalización

PERSONAL TÉCNICO

Técnicos, Mecánicos	Código Personal

Antes de la entrega del vehículo de mantenimiento hay que comprobar:

CONTROL RUTINARIO	OK
1 - Acoplamiento	
2 - Subir, bajar trolos y bloqueo	
3 - Tacógrafo	
4 - Alarma de articulación	
5 - Compresor	
6 - Pitos	
7 - Bloqueo rampas	
8 - Zéta de emergencia	
9 - Pulsador T. Nula	
10 - Audio Int. y Motorola	

CARROCERÍA	OK
1.- Manómetro de tablero	
2 - Sensibilidad de puertas	
3 - Luces, Faros, Halógenos	
4.- Funcionamiento de motor de plumas	
5.- Palanca de luces	
6 - Rodamientos de motor	

RESPONSABLE DE LA REPARACIÓN MECÁNICA

OBSERVACIONES LUEGO DE LA REPARACIÓN

Técnica de C.C.

FORM.: F-GM-005

25839

FORMULARIO F-GM-005

EMPRESA PÚBLICA METROPOLITANA DE TRANSPORTE DE PASAJEROS DE QUITO
GERENCIA TÉCNICA
HOJA DE ORDEN DE TRABAJO

QUITO

Trole [x] Sur Oriental [ ] Central Norte [ ] Sur Occidental [ ] Ecovia [ ] EPQ [ ]

1. RECEPCIÓN T Sur **TROLE Nº** 95.

F Ingreso	Hora Ingreso	F Salida	Hora Salida	Kilometraje	Conductor	Recepcionista
26/06/14	10:00			529844	CHICAIZA.	RC

ACCESORIOS Amplificador [x] Micrófono [ ] Motorola [x] Espejos [x] Extintor [x] Pértigas [x] Selector de aguias [x] Botiquín [x]

HOJA DE TRABAJO ELECTRÓNICO

ELECTRONICA	LABORATORIO	TELECOMUNICACIONES	MANTENIMIENTO (9.1)
[x]			

AVERIA ELECTRONICA POR LA QUE INGRESA

No Enciende

Revisado por

REPARACIÓN EFECTUADA

TAREA	Código de reparación	Hora de Inicio	Hora de Finalización
Se rev. fusible de baterías en corto de cambio fusible y se da corriente con cables.		10:00	10:25.

PERSONAL TÉCNICO

Técnicos Mecánicos	Codigo Personal
Ruiz C.	[illegible]
Valdivieso F.	[illegible]

Antes de la entrega del vehículo de mantenimiento hay que comprobar:

CONTROL RUTINARIO	OK
1.- Acoplamiento	
2.- Subir tapas laterales y bloqueo	
3.- Tacógrafo	
4.- Alarma de articulación	
5.- Compresor	
6.- Pitos	
7.- Bloqueo rampas	
8.- Zeta de emergencia	
9.- Pulsador T Nota	
10.- Aproche Int. y Motorola	

CARROCERÍA	OK
1.- Manómetro de tablero	
2.- Sensibilidad de puertas	
3.- Luces Faros Halógenos	
4.- Funcionamiento de motor de plumas	
5.- Palanca de luces	
6.- Funcionamiento de motor	

RESPONSABLE DE LA REPARACIÓN MECÁNICA

OBSERVACIONES LUEGO DE LA REPARACIÓN

Técnico de C.C

FORMULARIO F-GM-005	EMPRESA PÚBLICA METROPOLITANA DE TRANSPORTE DE PASAJEROS DE QUITO GERENCIA TÉCNICA **HOJA DE ORDEN DE TRABAJO**	QUITO

Trole ☐ Sur Oriental ☐ Central Norte ☐ Sur Occidental ☐ Ecovía ☐ EPQ ☐

1. RECEPCIÓN

TROLE Nº

F. Ingreso	Hora Ingreso	F. Salida	Hora Salida	Kilometraje	Conductor	Recepcionista

ACCESORIOS: Amplificador ☐ Micrófono ☐ Motorola ☐ Espejos ☐ Extintor ☐ Pértigas ☐ Selector de agujas ☐ Botiquín ☐

HOJA DE TRABAJO ELECTRÓNICO

ELECTRÓNICA	LABORATORIO	TELECOMUNICACIONES	MANTENIMIENTO (9

AVERÍA ELECTRÓNICA POR LA QUE INGRESA

Revisado por:

REPARACIÓN EFECTUADA

TAREA	Código de reparación	Hora de Inicio	Hora de Finalización

PERSONAL TÉCNICO

Técnicos, Mecánicos	Código Personal

Antes de la entrega del vehículo de mantenimiento hay que comprobar:

CONTROL RUTINARIO	OK
1.- Acoplamiento	
2.- Subir, bajar troles y bloqueo	
3.- Tacógrafo	
4.- Alarma de articulación	
5.- Compresor	
6.- Pitos	
7.- Bloqueo rampas	
8.- Zéta de emergencia	
9.- Pulsador T. Nula	
10.- Audio Int. y Motorola	

CARROCERÍA	OK
1.- Manómetro de tablero	
2.- Sensibilidad de puertas	
3.- Luces, Faros, Halógenos	
4.- Funcionamiento de motor de plumas	
5.- Palanca de luces	
6.- Rodamientos de motor	

RESPONSABLE DE LA REPARACIÓN MECÁNICA

OBSERVACIONES LUEGO DE LA REPARACIÓN

Técnica de C.C.

FORM.: F-GM-0

25 840 -- 246

FORMULARIO F-GM-005

EMPRESA PÚBLICA METROPOLITANA DE TRANSPORTE DE PASAJEROS DE QUITO
GERENCIA TÉCNICA
HOJA DE ORDEN DE TRABAJO

QUITO

Trole [X] Sur Oriental [ ] Central Norte [ ] Sur Occidental [ ] Ecovía [ ] EPQ [ ]

1. RECEPCIÓN Patio Sur Ayacucho (?) **TROLE Nº** 63

F. Ingreso	Hora Ingreso	F. Salida	Hora Salida	Kilometraje	Conductor	Recepcionista
21/06/17	12:00			606288	Alvarez (?)	CC

ACCESORIOS Amplificador [/] Micrófono [/] Motorola [/] Espejos [4] Extintor [/] Pértigas [X] Selector de agujas [/] Botiquín [ ]

HOJA DE TRABAJO ELECTRÓNICO

✓ ELECTRÓNICA	LABORATORIO	TELECOMUNICACIONES	MANTENIMIENTO (9.1)

AVERÍA ELECTRÓNICA POR LA QUE INGRESA

No Fga. Toles. (Borrar)

Revisado por

REPARACIÓN EFECTUADA

TAREA	Código de reparación	Hora de Inicio	Hora de Finalización
Se rev. Borros. se encontró fuga de aire. a ZT		1210	12:35

PERSONAL TÉCNICO

Técnicos Mecánicos	Código Personal
Pérez C	M/S
T. Valdivieso	M/S

Antes de la entrega del vehículo de mantenimiento hay que comprobar

CONTROL RUTINARIO	OK
1.- Acoplamiento	
2.- Sistema tapa trolleys y tanques	
3.- Tacógrafo	
4.- Alarma de arrastre	
5.- Compresor	
6.- Pisos	
7.- Bloqueo rampas	
8.- Zeta de emergencia	
9.- Pulsador T Naka	
10.- Audio Int. y Motorola	

CARROCERÍA	OK
1.- Manómetro de tablero	
2.- Sensibilidad de puertas	
3.- Luces Faros Halógenos	
4.- Funcionamiento de motor de plumas	
5.- Palanca de luces	
6.- Rodamientos de motor	

RESPONSABLE DE LA REPARACIÓN MECÁNICA

OBSERVACIONES LUEGO DE LA REPARACIÓN

Técnico de C.C.

FORMULARIO F-GM-005	EMPRESA PÚBLICA METROPOLITANA DE TRANSPORTE DE PASAJEROS DE QUITO GERENCIA TÉCNICA HOJA DE ORDEN DE TRABAJO	QUITO EPMTP

Trole ☐ Sur Oriental ☐ Central Norte ☐ Sur Occidental ☐ Ecovia ☐ EPQ ☐

. RECEPCIÓN

TROLE Nº

F. Ingreso	Hora Ingreso	F. Salida	Hora Salida	Kilometraje	Conductor	Recepcionista

CCESORIOS: Amplificador ☐ Micrófono ☐ Motorola ☐ Espejos ☐ Extintor ☐ Pértigas ☐ Selector de agujas ☐ Boliquin ☐

HOJA DE TRABAJO MECÁNICO

MECÁNICA	CARROCERÍA	VULCANIZADO	MANTENIMIENTO (9.2)	COMPONENTES

VERÍA MECÁNICA POR LA QUE INGRESA

Revisado por:

REPARACIÓN EFECTUADA

TAREA	Código de reparación	Hora de Inicio	Hora de Finalización

PERSONAL TÉCNICO

Técnicos Mecánicos	Código Personal

Antes de la entrega del vehículo de mantenimiento hay que comprobar:

CONTROL RUTINARIO	OK
Fugas de aire, aceite, combustible	
Roce de cañerías y mangueras	
Válvulas de rebose	
Fuelles	
Revision de bujes templadores	
Limpieza de Prefiltro	

CARROCERÍA	OK
1.- Revision de cartuchos centrales	
2.- Revisión de rolines y guardapolvos	
3.- Revisión de parantes y asideros	
4.- Revision de rampas y su funcionamiento	
5.- Revision de amarras de acordeon	
6.- Revisión de cofres	

RESPONSABLE DE LA REPARACIÓN MECÁNICA _____

OBSERVACIONES LUEGO DE LA REPARACIÓN

Técnica de C.C.:

FORM.: F-GM-005

25837 245

FORMULARIO F-GM-005

EMPRESA PÚBLICA METROPOLITANA DE TRANSPORTE DE PASAJEROS DE QUITO
GERENCIA TÉCNICA
HOJA DE ORDEN DE TRABAJO

QUITO

Trole [/] Sur Oriental [ ] Central Norte [ ] Sur Occidental [ ] Ecovía [ ] EPQ [ ]

1. RECEPCIÓN

T Norte

TROLE Nº 82

F. Ingreso	Hora Ingreso	F. Salida	Hora Salida	Kilometraje	Conductor	Recepcionista
26/06/17	8:00			411874	Cerpado	RC

ACCESORIOS: Amplificador [/] Micrófono [/] Motorola [/] Espejos [/] Extintor [/] Pértiga [/] Selector de agujas [/] Botiquín [/]

HOJA DE TRABAJO MECÁNICO

X MECÁNICA	X CARROCERÍA	VULCANIZADO	MANTENIMIENTO (9.2)	COMPONENTES

AVERÍA MECÁNICA POR LA QUE INGRESA

Av. P1 y P2

Revisado por:

REPARACIÓN EFECTUADA

TAREA	Código de reparación	Hora de Inicio	Hora de Finalización
Se engrasó piñones de rampa 2 y se reg. hoja P1		8:00	8:30

PERSONAL TÉCNICO

Técnicos Mecánicos	Código Personal
Flores	774
Valdivieso	771

Antes de la entrega del vehículo de mantenimiento hay que comprobar:

CONTROL RUTINARIO	OK
1.- Fugas de aire, aceite, combustible	/
2.- Roce de cañerías y mangueras	/
3.- Válvulas de rebose	/
4.- Fuelles	/
5.- Revisión de lates templadores	/
6.- Limpieza de Prefiltro	/

CARROCERÍA	OK
1.- Revisión de cartuchos centrales	
2.- Revisión de frisos y guardapolvos	/
3.- Revisión de pasamanos y asideros	/
4.- Revisión de rampas y su funcionamiento	/
5.- Revisión de alarma de acordeón	/
6.- Revisión de vidrios	/

RESPONSABLE DE LA REPARACIÓN MECÁNICA [firma]

OBSERVACIONES LUEGO DE LA REPARACIÓN

Técnico de C.C.:

FORMULARIO F-GM-005	EMPRESA PÚBLICA METROPOLITANA DE TRANSPORTE DE PASAJEROS DE QUITO GERENCIA TÉCNICA HOJA DE ORDEN DE TRABAJO	QUITO EPMTP

Trole ☐ Sur Oriental ☐ Central Norte ☐ Sur Occidental ☐ Ecovía ☐ EPQ ☐

TROLE Nº

I. RECEPCIÓN

F. Ingreso	Hora Ingreso	F. Salida	Hora Salida	Kilometraje	Conductor	Recepcionista

ACCESORIOS: Amplificador ☐ Micrófono ☐ Motorola ☐ Espejos ☐ Extintor ☐ Pértigas ☐ Selector de agujas ☐ Botiquín ☐

HOJA DE TRABAJO ELECTRÓNICO

ELECTRÓNICA	LABORATORIO	TELECOMUNICACIONES	MANTENIMIENTO (9

AVERIA ELECTRÓNICA POR LA QUE INGRESA

Revisado por:

REPARACIÓN EFECTUADA

TAREA	Código de reparación	Hora de Inicio	Hora de Finalización

PERSONAL TÉCNICO

Técnicos, Mecánicos	Código Personal

Antes de la entrega del vehículo de mantenimiento hay que comprobar:

CONTROL RUTINARIO	OK
1.- Acoplamiento	
2.- Subir, bajar trolos y bloqueo	
3.- Tacógrafo	
4.- Alarma de articulación	
5.- Compresor	
6.- Pitos	
7.- Bloqueo rampas	
8.- Zeta de emergencia	
9.- Pulsador T. Nula	
10.- Audio Int. y Motorola	

CARROCERÍA	OK
1.- Manómetro de tablero	
2.- Sensibilidad de puertas	
3.- Luces, Faros, Halógenos	
4.- Funcionamiento de motor de plumas	
5.- Palanca de luces	
6.- Rodamientos de motor	

RESPONSABLE DE LA REPARACIÓN MECÁNICA

OBSERVACIONES LUEGO DE LA REPARACIÓN

Técnica de C.C.

FORM.: F-GM-005

25838 244

FORMULARIO F-GM-005

EMPRESA PÚBLICA METROPOLITANA DE TRANSPORTE DE PASAJEROS DE QUITO
GERENCIA TÉCNICA
HOJA DE ORDEN DE TRABAJO

QUITO

Trole [X] Sur Oriental [ ] Central Norte [ ] Sur Occidental [ ] Ecovia [ ] EPQ [ ]

1. RECEPCIÓN Villa Flora **TROLE Nº** 43

F. Ingreso	Hora Ingreso	F. Salida	Hora Salida	Kilometraje	Conductor	Recepcionista
26/06/17	9:40.			029 154	Quillvang.	RC.

ACCESORIOS: Amplificador [✓] Micrófono [✓] Motorola [✓] Espejos [✓] Extintor [✓] Pértigas [✓] Selector de agujas [✓] Botiquín [ ]

HOJA DE TRABAJO MECÁNICO

X MECÁNICA	CARROCERÍA	VULCANIZADO	MANTENIMIENTO (9.2)	COMPONENTES

AVERÍA MECÁNICA POR LA QUE INGRESA
Suspensión Cardo todo Derecho

Revisado por:

REPARACIÓN EFECTUADA

TAREA	Código de reparación	Hora de inicio	Hora de Finalización
Se sa. abrazadera rota de tandem 3er eje Derecho		9:40	10:00

PERSONAL TÉCNICO

Técnicos Mecánicos	Código Personal
F Valdivieso	1418
C Ruiz	1414

Antes de la entrega del vehículo de mantenimiento hay que comprobar:

CONTROL RUTINARIO	OK
1.- Fugas de aire, aceite, combustible	✓
2.- Roce de cañerías y mangueras	
3.- Válvulas de rebose	
4.- Fuelles	
5.- Revisión de tejes templadores	
6.- Limpieza de Prefiltro	

CARROCERÍA	OK
1.- Revisión de cartuchos centrales	✓
2.- Revisión de c..linas y guardapolvos	
3.- Revisión de pasamanos y asideros	
4.- Revisión de ... y su funcionamiento	
5.- Revisión de amarras de acordeón	
6.- Revisión de ...	

RESPONSABLE DE LA REPARACIÓN MECÁNICA ____________

OBSERVACIONES LUEGO DE LA REPARACIÓN

Técnica de C.C.

FORM.: F-GM-005

FORMULARIO F-GM-005	EMPRESA PÚBLICA METROPOLITANA DE TRANSPORTE DE PASAJEROS DE QUITO GERENCIA TÉCNICA HOJA DE ORDEN DE TRABAJO	QUITO

role ☐ Sur Oriental ☐ Central Norte ☐ Sur Occidental ☐ Ecovía ☐ EPQ ☐

RECEPCIÓN TROLE Nº

Ingreso	Hora Ingreso	F. Salida	Hora Salida	Kilometraje	Conductor	Recepcionista

CESORIOS: Amplificador ☐ Micrófono ☐ Motorola ☐ Espejos ☐ Extintor ☐ Pértigas ☐ Selector de agujas ☐ Botiquín ☐

HOJA DE TRABAJO MECÁNICO

MECÁNICA	CARROCERÍA	VULCANIZADO	MANTENIMIENTO (9.2)	COMPONENTES

ERÍA MECÁNICA POR LA QUE INGRESA

Revisado por

REPARACIÓN EFECTUADA

TAREA	Código de reparación	Hora de Inicio	Hora de Finalización

PERSONAL TÉCNICO

Técnicos Mecánicos	Código Personal

Antes de la entrega del vehículo de mantenimiento hay que comprobar:

CONTROL RUTINARIO	OK
Fugas de aire, aceite, combustible	
Roce de cañerías y mangueras	
Válvulas de rebose	
Fuelles	
Revisión de bujes templadores	
Limpieza de Prefiltro	

CARROCERÍA	OK
1 - Revisión de cartuchos centrales	
2 - Revisión de rolines y guardapolvos	
3 - Revisión de parantes y asideros	
4 - Revisión de rampas y su funcionamiento	
5 - Revisión de amarras de acordeón	
6 - Revisión de cofres	

RESPONSABLE DE LA REPARACIÓN MECÁNICA _____

OBSERVACIONES LUEGO DE LA REPARACIÓN

Técnica de C.C.:

FORM.: F-GM-005

25836 243

FORMULARIO F-GM-005

EMPRESA PÚBLICA METROPOLITANA DE TRANSPORTE DE PASAJEROS DE QUITO
GERENCIA TECNICA
HOJA DE ORDEN DE TRABAJO

QUITO

Trole [X] Sur Oriental [ ] Central Norte [ ] Sur Occidental [ ] Ecovia [ ] EPQ [ ]

1. RECEPCIÓN T Norte **TROLE N°** 16

F. Ingreso	Hora Ingreso	F. Salida	Hora Salida	Kilometraje	Conductor	Recepcionist
26/06/17	7:00			058412	Visuete A.	RC

ACCESORIOS: Amplificador [X] Micrófono [X] Motorola [X] Espejos [X] Extintor [X] Pértigas [X] Selector de agujas [X] Botiquín [ ]

HOJA DE TRABAJO ELECTRÓNICO

ELECTRONICA	LABORATORIO	TELECOMUNICACIONES	MANTENIMIENTO (9.1
X			

AVERIA ELECTRONICA POR LA QUE INGRESA

Av. Reg. Marcha

Revisado por

REPARACIÓN EFECTUADA

TAREA	Código de reparación	Hora de Inicio	Hora de Finalización
Se limpia contactores de carga y línea			
Se reseteo regulador		7:30	8:00

PERSONAL TÉCNICO

Técnicos Mecánicos	Código Perso
	MA

Antes de la entrega del vehiculo de mantenimiento hay que comprobar:

CONTROL RUTINARIO	OK
1.- Acoplamiento	
2.- Subir Lapartelas y bajarlas	
3.- Tacógrafo	
4.- Alarma de articulación	
5.- Compresor	
6.- Pitos	
7.- Bloqueo central	
8.- Zeta de emergencia	
9.- Pulsador T Nalo	
10.- Audio/Info Motorola	

CARROCERÍA	OK
1.- Manómetro de tablero	
2.- Sensibilidad de puertas	
3.- Luces, Faros, Halógenos	
4.- Funcionamiento de motor de plumas	
5.- Palanca de luces	
6.- Rodamiento de motor	

RESPONSABLE DE LA REPARACION MECANICA

OBSERVACIONES LUEGO DE LA REPARACION

Técnico de C.C

FORMULARIO F-GM-005	EMPRESA PÚBLICA METROPOLITANA DE TRANSPORTE DE PASAJEROS DE QUITO GERENCIA TÉCNICA HOJA DE ORDEN DE TRABAJO	QUITO EPMTP

Trole ☐ Sur Oriental ☐ Central Norte ☐ Sur Occidental ☐ Ecovía ☐ EPQ ☐

RECEPCIÓN

TROLE Nº

Ingreso	Hora Ingreso	F. Salida	Hora Salida	Kilometraje	Conductor	Recepcionista

CESORIOS: Amplificador ☐ Micrófono ☐ Motorola ☐ Espejos ☐ Extintor ☐ Pértigas ☐ Selector de agujas ☐ Botiquín ☐

HOJA DE TRABAJO MECÁNICO

MECÁNICA	CARROCERÍA	VULCANIZADO	MANTENIMIENTO (9.2)	COMPONENTES

ERIA MECÁNICA POR LA QUE INGRESA

Revisado por

REPARACIÓN EFECTUADA

TAREA	Código de reparación	Hora de Inicio	Hora de Finalización

PERSONAL TÉCNICO

Técnicos Mecánicos	Código Personal

Antes de la entrega del vehículo de mantenimiento hay que comprobar:

CONTROL RUTINARIO	OK
Fugas de aire, aceite, combustible	
Roce de cañerías y mangueras	
Válvulas de rebose	
Fuelles	
Revision de bujes templadores	
Limpieza de Prefiltro	

CARROCERÍA	OK
1.- Revision de cartuchos centrales	
2.- Revision de rolines y guardapolvos	
3.- Revisión de parantes y asideros	
4.- Revisión de rampas y su funcionamiento	
5.- Revisión de amarras de acordeón	
6.- Revisión de cofres	

RESPONSABLE DE LA REPARACIÓN MECÁNICA _____

OBSERVACIONES LUEGO DE LA REPARACIÓN

Técnica de C.C.:

FORM.: F-GM-005

25878 242

FORMULARIO F-GM-005	EMPRESA PÚBLICA METROPOLITANA DE TRANSPORTE DE PASAJEROS DE QUITO GERENCIA TÉCNICA HOJA DE ORDEN DE TRABAJO	QUITO EPMTP

Trole ☐ Sur Oriental ☐ Central Norte ☐ Sur Occidental ☐ Ecovía ☐ EPQ ☐

TROLE Nº 16

1. RECEPCIÓN

F Ingreso	Hora Ingreso	F Salida	Hora Salida	Kilometraje	Conductor	Recepcionista
26/06/17	18:30		18:20	058434	Cruz A	

ACCESORIOS Amplificador ☐ Micrófono ☐ Motorola ☐ Espejos ☐ Extintor ☐ Pértigas ☐ Selector de agujas ☐ Botiquín ☐

HOJA DE TRABAJO ELECTRÓNICO

ELECTRÓNICA	LABORATORIO	TELECOMUNICACIONES	MANTENIMIENTO (9.1)

AVERÍA ELECTRÓNICA POR LA QUE INGRESA

Acoplamiento a eléctricos

Revisado por

REPARACIÓN EFECTUADA

TAREA	Código de reparación	Hora de inicio	Hora de Finalización
Se revisa cableado y			
se corrige avería ok			

PERSONAL TÉCNICO

Técnicos Mecánicos	Código Personal
Jhonny Urbano	

Antes de la entrega del vehículo de mantenimiento hay que comprobar:

CONTROL RUTINARIO	OK
1.- Acoplamiento	
2.- Subir bastidores y bloqueo	
3.- Tacógrafo	
4.- Alarma de arrancador	
5.- Compresor	
6.- Pisos	
7.- Bloqueo rampas	
8.- Zeta de emergencia	
9.- Pulsador T.Stala	
10.- Audio Int. y Monitor	

CARROCERÍA	OK
1.- Manómetro de tablero	
2.- Sensibilidad de puertas	
3.- Luces Faros Halógenos	
4.- Funcionamiento de motor de plumas	
5.- Palanca de luces	
6.- Rodamiento de motor	

RESPONSABLE DE LA REPARACIÓN MECÁNICA

OBSERVACIONES LUEGO DE LA REPARACIÓN

Técnico de C.C.

FORM.: F-GM-0

FORMULARIO F-GM-005	EMPRESA PÚBLICA METROPOLITANA DE TRANSPORTE DE PASAJEROS DE QUITO GERENCIA TÉCNICA **HOJA DE ORDEN DE TRABAJO**	QUITO EPMTP

Trole ☐ Sur Oriental ☐ Central Norte ☐ Sur Occidental ☐ Ecovía ☐ EPQ ☐

1. RECEPCIÓN

TROLE Nº

F. Ingreso	Hora Ingreso	F. Salida	Hora Salida	Kilometraje	Conductor	Recepcionista

ACCESORIOS: Amplificador ☐ Micrófono ☐ Motorola ☐ Espejos ☐ Extintor ☐ Pértigas ☐ Selector de agujas ☐ Boliquin ☐

HOJA DE TRABAJO ELECTRÓNICO

ELECTRÓNICA	LABORATORIO	TELECOMUNICACIONES	MANTENIMIENTO (9

AVERÍA ELECTRÓNICA POR LA QUE INGRESA

Revisado por:

REPARACIÓN EFECTUADA

TAREA	Código de reparación	Hora de Inicio	Hora de Finalización

PERSONAL TÉCNICO

Técnicos, Mecánicos	Código Personal

Antes de la entrega del vehículo de mantenimiento hay que comprobar:

CONTROL RUTINARIO	OK
1.- Acoplamiento	
2.- Subir, bajar troles y bloqueo	
3.- Tacógrafo	
4.- Alarma de articulación	
5.- Compresor	
6.- Pitos	
7.- Bloqueo rampas	
8.- Zéta de emergencia	
9.- Pulsador T. Nula	
10.- Audio Int. y Motorola	

CARROCERÍA	OK
1.- Manómetro de tablero	
2.- Sensibilidad de puertas	
3.- Luces, Faros, Halógenos	
4.- Funcionamiento de motor de plumas	
5.- Palanca de luces	
6.- Rodamientos de motor	

RESPONSABLE DE LA REPARACIÓN MECÁNICA

OBSERVACIONES LUEGO DE LA REPARACIÓN

Técnica de C.C.

FORM.: F-GM-005

25876 241

FORMULARIO F-GM-005

EMPRESA PÚBLICA METROPOLITANA DE TRANSPORTE DE PASAJEROS DE QUITO
GERENCIA TÉCNICA
HOJA DE ORDEN DE TRABAJO

QUITO

Trole ☐ Sur Oriental ☐ Central Norte ☐ Sur Occidental ☐ Ecovía ☐ EPQ ☐

1. RECEPCIÓN

TROLE Nº 97

F. Ingreso	Hora Ingreso	F. Salida	Hora Salida	Kilometraje	Conductor	Recepcionista
26/06/11	14:10		14:50	287498	HV	

ACCESORIOS: Amplificador ☐ Micrófono ☐ Motorola ☐ Espejos ☐ Extintor ☐ Pértigas ☐ Selector de agujas ☐ Botiquín ☐

HOJA DE TRABAJO MECÁNICO

MECÁNICA	CARROCERÍA	VULCANIZADO	MANTENIMIENTO (9.2)	COMPONENTES

AVERÍA MECÁNICA POR LA QUE INGRESA

SU. COMPRESOR ELECTRICO

Revisado por:

REPARACIÓN EFECTUADA

TAREA	Código de reparación	Hora de Inicio	Hora de Finalización
SE COMPLETA NIVEL DE ACEITE			
DEL COMPRESOR Y SE REPARA			
SONDA DE COMPRESOR ELECTRICO			

PERSONAL TÉCNICO

Técnicos Mecánicos	Código Personal
JHONNY IZA PUNO	

Antes de la entrega del vehículo de mantenimiento hay que comprobar:

CONTROL RUTINARIO	OK
1.- Fugas de aire, aceite, combustible	
2.- Roce de cañerías y mangueras	
3.- Válvulas de rebose	
4.- Fuelles	
5.- Revisión de tejes templadores	
6.- Limpieza de Prefiltro	

CARROCERÍA	OK
1.- Revisión de cortuchos centrales	
2.- Revisión de rieles y guardapolvos	
3.- Revisión de pasamanos y asideros	
4.- Revisión de rampas y su funcionamiento	
5.- Revisión de amarras de acordeón	
6.- Revisión de cofres	

RESPONSABLE DE LA REPARACIÓN MECÁNICA ____________________

OBSERVACIONES LUEGO DE LA REPARACIÓN

Técnico de C.C.:

FORM.: F-GM-005

FORMULARIO F-GM-005	EMPRESA PÚBLICA METROPOLITANA DE TRANSPORTE DE PASAJEROS DE QUITO GERENCIA TÉCNICA **HOJA DE ORDEN DE TRABAJO**	QUITO

Trole ☐ Sur Oriental ☐ Central Norte ☐ Sur Occidental ☐ Ecovía ☐ EPQ ☐

1. RECEPCIÓN

TROLE Nº

F. Ingreso	Hora Ingreso	F. Salida	Hora Salida	Kilometraje	Conductor	Recepcionista

ACCESORIOS: Amplificador ☐ Micrófono ☐ Motorola ☐ Espejos ☐ Extintor ☐ Pértigas ☐ Selector de agujas ☐ Botiquín ☐

HOJA DE TRABAJO ELECTRÓNICO

ELECTRÓNICA	LABORATORIO	TELECOMUNICACIONES	MANTENIMIENTO (9

AVERÍA ELECTRÓNICA POR LA QUE INGRESA

Revisado por:

REPARACIÓN EFECTUADA

TAREA	Código de reparación	Hora de Inicio	Hora de Finalización

PERSONAL TÉCNICO

Técnicos, Mecánicos	Código Personal

Antes de la entrega del vehículo de mantenimiento hay que comprobar:

CONTROL RUTINARIO	OK
1 - Acoplamiento	
2 - Subir, bajar trolas y bloqueo	
3 - Tacógrafo	
4 - Alarma de articulación	
5.- Compresor	
6 - Pitos	
7.- Bloqueo rampas	
8 - Zeta de emergencia	
9 - Pulsador T. Nula	
10 - Audio Int. y Motorola	

CARROCERÍA	OK
1.- Manómetro de tablero	
2.- Sensibilidad de puertas	
3.- Luces, Faros, Halógenos	
4.- Funcionamiento de motor de plumas	
5.- Palanca de luces	
6.- Rodamientos de motor	

RESPONSABLE DE LA REPARACIÓN MECÁNICA

OBSERVACIONES LUEGO DE LA REPARACIÓN

Técnica de C.C.

FORM.: F-GM-00

25877

FORMULARIO F-GM-005	EMPRESA PÚBLICA METROPOLITANA DE TRANSPORTE DE PASAJEROS DE QUITO GERENCIA TÉCNICA HOJA DE ORDEN DE TRABAJO	QUITO

Trole ☐ Sur Oriental ☐ Central Norte ☐ Sur Occidental ☐ Ecovía ☐ EPQ ☐

TROLE Nº 159

1. RECEPCIÓN

F. Ingreso	Hora Ingreso	F. Salida	Hora Salida	Kilometraje	Conductor	Recepcionista
26/06/17	14:00		15:58	381989	MV	

ACCESORIOS: Amplificador ☐ Micrófono ☐ Motorola ☐ Espejos ☐ Extintor ☐ Pértigas ☐ Selector de agujas ☐ Boliquin ☐

HOJA DE TRABAJO MECÁNICO

MECÁNICA	CARROCERÍA	VULCANIZADO	MANTENIMIENTO (9.2)	COMPONENTES

AVERÍA MECÁNICA POR LA QUE INGRESA

AV. CAMBIO DE ASIENTO

Revisado por:

REPARACIÓN EFECTUADA

TAREA	Código de reparación	Hora de Inicio	Hora de Finalización
SE REPARA CAMBIO			
DE ASIENTO DEL CONDUCTOR			

PERSONAL TÉCNICO

Técnicos Mecánicos	Código Person
JHONNY LEANO	

Antes de la entrega del vehículo de mantenimiento hay que comprobar:

CONTROL RUTINARIO	OK
1.- Fugas de aire, aceite, combustible	
2.- Roce de cañerías y mangueras	
3.- Válvulas de rebose	
4.- Fuelles	
5.- Revisión de tajes templadores	
6.- Limpieza de Prefiltro	

CARROCERÍA	OK
1.- Revisión de cartuchos centrales	
2.- Revisión de rejillas y guardapolvos	
3.- Revisión de pasantes y asideros	
4.- Revisión de rampas y su funcionamiento	
5.- Revisión de amarras de acordeón	
6.- Revisión de cintas	

RESPONSABLE DE LA REPARACIÓN MECÁNICA

OBSERVACIONES LUEGO DE LA REPARACIÓN

Técnica de C.C.:

FORM.: F-GM-

FORMULARIO F-GM-005	EMPRESA PÚBLICA METROPOLITANA DE TRANSPORTE DE PASAJEROS DE QUITO GERENCIA TÉCNICA HOJA DE ORDEN DE TRABAJO	QUITO EPMTP

Trole ☐ Sur Oriental ☐ Central Norte ☐ Sur Occidental ☐ Ecovía ☐ EPQ ☐

RECEPCIÓN TROLE Nº

Ingreso	Hora Ingreso	F. Salida	Hora Salida	Kilometraje	Conductor	Recepcionista

CESORIOS: Amplificador ☐ Micrófono ☐ Motorola ☐ Espejos ☐ Extintor ☐ Pértigas ☐ Selector de agujas ☐ Botiquín ☐

HOJA DE TRABAJO MECÁNICO

MECÁNICA	CARROCERÍA	VULCANIZADO	MANTENIMIENTO (9.2)	COMPONENTES

ERIA MECÁNICA POR LA QUE INGRESA

Revisado por

REPARACIÓN EFECTUADA

TAREA	Código de reparación	Hora de Inicio	Hora de Finalización

PERSONAL TÉCNICO

Técnicos Mecánicos	Código Personal

Antes de la entrega del vehículo de mantenimiento hay que comprobar:

CONTROL RUTINARIO	OK
- Fugas de aire, aceite, combustible	
- Roce de cañerías y mangueras	
Válvulas de rebose	
- Fuelles	
- Revision de bujes tensadores	
- Limpieza de Prefiltro	

CARROCERÍA	OK
1 - Revision de cartuchos centrales	
2 - Revisión de rolines y guardapolvos	
3 - Revisión de parantes y asideros	
4 - Revision de rampas y su funcionamiento	
5 - Revision de amarras de acordion	
6 - Revisión de cofres	

RESPONSABLE DE LA REPARACIÓN MECÁNICA _____

OBSERVACIONES LUEGO DE LA REPARACIÓN

Técnica de C.C.:

FORM.: F-GM-005

25873 239

FORMULARIO F-GM-005

EMPRESA PÚBLICA METROPOLITANA DE TRANSPORTE DE PASAJEROS DE QUITO
GERENCIA TÉCNICA
HOJA DE ORDEN DE TRABAJO

QUITO

Trole ☐ Sur Oriental ☐ Central Norte ☐ Sur Occidental ☐ Ecovía ☐ EPQ ☐

1. RECEPCIÓN

TROLE Nº 9C

F. Ingreso	Hora Ingreso	F. Salida	Hora Salida	Kilometraje	Conductor	Recepcioni
26/06/17	17:20		18:00	47571	ESPIN J	

ACCESORIOS: Amplificador ☐ Micrófono ☐ Motorola ☐ Espejos ☐ Extintor ☐ Pértigas ☐ Selector de agujas ☐ Botiquín

HOJA DE TRABAJO MECÁNICO

MECÁNICA	CARROCERÍA	VULCANIZADO	MANTENIMIENTO (9.2)	COMPONENTE

AVERÍA MECÁNICA POR LA QUE INGRESA

AV. GQ. TRACCIÓN

Revisado por:

REPARACIÓN EFECTUADA

TAREA	Código de reparación	Hora de Inicio	Hora de Finalización
SE RESETEAN MODULOS			
SE PRUEBA OK			

PERSONAL TÉCNICO

Técnicos Mecánicos	Código Pers
JHONNY LOZANO	

Antes de la entrega del vehículo de mantenimiento hay que comprobar:

CONTROL RUTINARIO	OK
1.- Fugas de aire, aceite, combustible	
2.- Roce de cañerías y mangueras	
3.- Válvulas de rebose	
4.- Fuelles	
5.- Revisión de tejes templadores	
6.- Limpieza de Prefiltro	

CARROCERÍA	OK
1.- Revisión de cartuchos centrales	
2.- Revisión de rieles y guardapolvos	
3.- Revisión de pasamanos y asideros	
4.- Revisión de plumas y su funcionamiento	
5.- Revisión de amarras de acordeón	
6.- Revisión de cintras	

RESPONSABLE DE LA REPARACIÓN MECÁNICA ____________________

OBSERVACIONES LUEGO DE LA REPARACIÓN

Técnico de C.C.:

FORM.: F-GM

FORMULARIO F-GM-005

EMPRESA PÚBLICA METROPOLITANA DE TRANSPORTE DE PASAJEROS DE QUITO
GERENCIA TÉCNICA
HOJA DE ORDEN DE TRABAJO

QUITO EPMTP

role ☐ Sur Oriental ☐ Central Norte ☐ Sur Occidental ☐ Ecovía ☐ EPQ ☐

RECEPCIÓN TROLE Nº

Ingreso	Hora Ingreso	F Salida	Hora Salida	Kilometraje	Conductor	Recepcionista

CESORIOS: Amplificador ☐ Micrófono ☐ Motorola ☐ Espejos ☐ Extintor ☐ Pértigas ☐ Selector de agujas ☐ Botiquín ☐

HOJA DE TRABAJO ELECTRÓNICO

ELECTRONICA	LABORATORIO	TELECOMUNICACIONES	MANTENIMIENTO (9

VERÍA ELECTRÓNICA POR LA QUE INGRESA

Revisado por:

REPARACIÓN EFECTUADA

TAREA	Código de reparación	Hora de Inicio	Hora de Finalización

PERSONAL TÉCNICO

Técnicos Mecánicos	Código Personal

Antes de la entrega del vehículo de mantenimiento hay que comprobar:

CONTROL RUTINARIO	OK
1.- Acoplamiento	
2.- Subir, bajar trolos y bloqueo	
3.- Tacógrafo	
4.- Alarma de articulación	
5.- Compresor	
6.- Pitos	
7.- Bloqueo rampas	
8.- Zeta de emergencia	
9.- Pulsador T.Nula	
10.- Audio Int. y Motorola	

CARROCERÍA	OK
1.- Manómetro de tablero	
2.- Sensibilidad de puertas	
3.- Luces, Faros, Halógenos	
4.- Funcionamiento de motor de plumas	
5.- Palanca de luces	
6.- Rodamientos de motor	

RESPONSABLE DE LA REPARACIÓN MECÁNICA

OBSERVACIONES LUEGO DE LA REPARACIÓN

Técnica de C.C.

FORM.: F-GM-005

64595 238

FORMULARIO F-GM-005

EMPRESA PÚBLICA METROPOLITANA DE TRANSPORTE DE PASAJEROS DE QUITO
GERENCIA TÉCNICA
HOJA DE ORDEN DE TRABAJO

QUITO

Trole ☐ Sur Oriental ☐ Central Norte ☐ Sur Occidental ☐ Ecovía ☐ EPQ ☐

1. RECEPCIÓN 25871

TROLE Nº T 7?

F. Ingreso	Hora Ingreso	F. Salida	Hora Salida	Kilometraje	Conductor	Recepcionista
26/06/1?	17:47		20:05	135875	Alv... F.	F.S.

ACCESORIOS: Amplificador ☐ Micrófono ☐ Motorola ☐ Espejos ☐ Extintor ☐ Pértigas ☐ Selector de agujas ☐ Botiquín ☐

HOJA DE TRABAJO MECÁNICO

MECÁNICA	CARROCERÍA	VULCANIZADO	MANTENIMIENTO (9.2)	COMPONENTES
75362				

AVERÍA MECÁNICA POR LA QUE INGRESA

No Roto Manguera del Radiador

Revisado por:

REPARACIÓN EFECTUADA

TAREA	Código de reparación	Hora de Inicio	Hora de Finalización
SE CAMBIÓ DE CAÑERÍA			
Y SE REAJUSTAN ABRAZADERAS			

PERSONAL TÉCNICO

Técnicos Mecánicos	Código Personal
JEFFERSON URBANO	

Antes de la entrega del vehículo de mantenimiento hay que comprobar:

CONTROL RUTINARIO	OK
1.- Fugas de aire, aceite, combustible	
2.- Roce de cañerías y mangueras	
3.- Válvulas de rebose	
4.- Fuelles	
5.- Revisión de fajes templadores	
6.- Limpieza de Prefiltro	

CARROCERÍA	OK
1.- Revisión de cartuchos centrales	
2.- Revisión de rieles y guardapolvos	
3.- Revisión de pasamanos y asideros	
4.- Revisión de rampas y su funcionamiento	
5.- Revisión de amarras de acordeón	
6.- Revisión de cofres	

RESPONSABLE DE LA REPARACIÓN MECÁNICA ____________________

OBSERVACIONES LUEGO DE LA REPARACIÓN

Técnico de C.C.:

FORM.: F-GM-005

FORMULARIO F-GM-005	EMPRESA PÚBLICA METROPOLITANA DE TRANSPORTE DE PASAJEROS DE QUITO GERENCIA TÉCNICA **HOJA DE ORDEN DE TRABAJO**	QUITO

role ☐ Sur Oriental ☐ Central Norte ☐ Sur Occidental ☐ Ecovía ☐ EPQ ☐

RECEPCIÓN TROLE Nº

Ingreso	Hora Ingreso	F. Salida	Hora Salida	Kilometraje	Conductor	Recepcionista

CESORIOS: Amplificador ☐ Micrófono ☐ Motorola ☐ Espejos ☐ Extintor ☐ Pértigas ☐ Selector de agujas ☐ Botiquín ☐

HOJA DE TRABAJO MECÁNICO

MECÁNICA	CARROCERÍA	VULCANIZADO	MANTENIMIENTO (9.2)	COMPONENTES

ERIA MECÁNICA POR LA QUE INGRESA

Revisado por

REPARACIÓN EFECTUADA

TAREA	Código de reparación	Hora de Inicio	Hora de Finalización

PERSONAL TÉCNICO

Técnicos Mecánicos	Código Personal

Antes de la entrega del vehículo de mantenimiento hay que comprobar:

CONTROL RUTINARIO	OK
. Fugas de aire, aceite, combustible	
. Roce de cañerías y mangueras	
Válvulas de rebose	
. Fuelles	
. Revision de bujes templadores	
. Limpieza de Prefiltro	

CARROCERÍA	OK
1.- Revision de cartuchos centrales	
2.- Revisión de rolinas y guardapolvos	
3.- Revisión de pasantes y asideros	
4.- Revision de rampas y su funcionamiento	
5.- Revision de amarras de acordeon	
6.- Revisión de cofres	

RESPONSABLE DE LA REPARACIÓN MECÁNICA _____

OBSERVACIONES LUEGO DE LA REPARACIÓN

Técnica de C.C.:

FORM.: F-GM-005

25875

FORMULARIO F-GM-005

EMPRESA PÚBLICA METROPOLITANA DE TRANSPORTE DE PASAJEROS DE QUITO
GERENCIA TÉCNICA
HOJA DE ORDEN DE TRABAJO

QUITO

Trole ☐ Sur Oriental ☐ Central Norte ☐ Sur Occidental ☐ Ecovia ☐ EPQ ☐

1. RECEPCIÓN

TROLE Nº 63

F. Ingreso	Hora Ingreso	F. Salida	Hora Salida	Kilometraje	Conductor	Recepcionista
26/06/11	14:00		17:00	606289	H. V.	

ACCESORIOS: Amplificador ☐ Micrófono ☐ Motorola ☐ Espejos ☐ Extintor ☐ Pértigas ☐ Selector de agujas ☐ Botiquín ☐

HOJA DE TRABAJO MECÁNICO

MECÁNICA	CARROCERÍA	VULCANIZADO	MANTENIMIENTO (9.2)	COMPONENTES

AVERÍA MECANICA POR LA QUE INGRESA

Calibrar Troles

Revisado por:

REPARACIÓN EFECTUADA

TAREA	Código de reparación	Hora de Inicio	Hora de Finalización
Se calibra posición			
mínima y media			

PERSONAL TÉCNICO

Técnicos Mecánicos	Código Personal
Jhonny Lozano	

Antes de la entrega del vehículo de mantenimiento hay que comprobar:

CONTROL RUTINARIO	OK
1.- Fugas de aire, aceite, combustible	
2.- Roce de cañerías y mangueras	
3.- Válvulas de rebose	
4.- Fuelles	
5.- Revisión de lazos templadores	
6.- Limpieza de Prefiltro	

CARROCERÍA	OK
1.- Revisión de cartuchos centrales	
2.- Revisión de rieles y guardapolvos	
3.- Revisión de parantes y asideros	
4.- Revision de rampas y su funcionamiento	
5.- Revision de amarras de acordeon	
6.- Revisión de cnires	

RESPONSABLE DE LA REPARACIÓN MECÁNICA ____________________

OBSERVACIONES LUEGO DE LA REPARACIÓN

Técnica de C.C.:

FORMULARIO F-GM-005	EMPRESA PÚBLICA METROPOLITANA DE TRANSPORTE DE PASAJEROS DE QUITO GERENCIA TÉCNICA **HOJA DE ORDEN DE TRABAJO**	QUITO

Trole ☐ Sur Oriental ☐ Central Norte ☐ Sur Occidental ☐ Ecovía ☐ EPQ ☐

TROLE N° ☐

1. RECEPCIÓN

F Ingreso	Hora Ingreso	F Salida	Hora Salida	Kilometraje	Conductor	Recepcionista

ACCESORIOS: Amplificador ☐ Micrófono ☐ Motorola ☐ Espejos ☐ Extintor ☐ Pértigas ☐ Selector de agujas ☐ Botiquín ☐

HOJA DE TRABAJO ELECTRÓNICO

ELECTRÓNICA	LABORATORIO	TELECOMUNICACIONES	MANTENIMIENTO (9

AVERÍA ELECTRÓNICA POR LA QUE INGRESA

Revisado por:

REPARACIÓN EFECTUADA

TAREA	Código de reparación	Hora de Inicio	Hora de Finalización

PERSONAL TÉCNICO

Técnicos, Mecánicos	Código Personal

Antes de la entrega del vehículo de mantenimiento hay que comprobar:

CONTROL RUTINARIO	OK
1.- Acoplamiento	
2.- Subir bajar troles y bloqueo	
3.- Tacógrafo	
4.- Alarma de articulación	
5.- Compresor	
6.- Pitos	
7.- Bloqueo rampas	
8.- Zéta de emergencia	
9.- Pulsador T. Nula	
10.- Audio Int. y Motorola	

CARROCERÍA	OK
1.- Manómetro de tablero	
2.- Sensibilidad de puertas	
3.- Luces, Faros, Halógenos	
4.- Funcionamiento de motor de plumas	
5.- Palanca de luces	
6.- Rodamientos de motor	

RESPONSABLE DE LA REPARACIÓN MECÁNICA

OBSERVACIONES LUEGO DE LA REPARACIÓN

Técnica de C.C.

FORM.: F-GM-

25869 236

FORMULARIO F-GM-005	EMPRESA PÚBLICA METROPOLITANA DE TRANSPORTE DE PASAJEROS DE QUITO GERENCIA TÉCNICA HOJA DE ORDEN DE TRABAJO	QUITO

Trole ☐ Sur Oriental ☐ Central Norte ☐ Sur Occidental ☐ Ecovía ☐ EPQ ☐

1. RECEPCIÓN

TROLE Nº 91

F. Ingreso	Hora Ingreso	F. Salida	Hora Salida	Kilometraje	Conductor	Recepcionista
26/06/17	14:00		16:30	365917	M.U	

ACCESORIOS: Amplificador ☐ Micrófono ☐ Motorola ☐ Espejos ☐ Extintor ☐ Pértigas ☐ Selector de agujas ☐ Boliquin ☐

HOJA DE TRABAJO MECÁNICO

MECÁNICA	CARROCERÍA	VULCANIZADO	MANTENIMIENTO (9.2)	COMPONENTES

AVERIA MECANICA POR LA QUE INGRESA

P.A.E.

Revisado por:

REPARACIÓN EFECTUADA

TAREA	Código de reparación	Hora de Inicio	Hora de Finalización
SE REVISAN MANDOS Y			
SE LIMPIAN CONECTORES			
DE LOS BINOLES DE ACOPLAMIENTO			

PERSONAL TÉCNICO

Técnicos Mecánicos	Código Personal
JHONNY LEANO	

Antes de la entrega del vehículo de mantenimiento hay que comprobar:

CONTROL RUTINARIO	OK
1.- Fugas de aire, aceite, combustible	
2 - Roce de cadenas y mangueras	
3 - Válvulas de rebose	
4 - Fuelles	
5 - Revisión de tajes templadores	
6 - Limpieza de Prefiltro	

CARROCERÍA	OK
1.- Revisión de cartuchos centrales	
2.- Revisión de rejillas y guardapolvos	
3.- Revision de pasantes y asideros	
4.- Revision de rampas y su funcionamiento	
5.- Revision de amarras de acordeón	
6 - Revisión de cintas	

RESPONSABLE DE LA REPARACIÓN MECÁNICA _____

OBSERVACIONES LUEGO DE LA REPARACIÓN

Técnica de C.C.

FORM.: F-GM-005

FORMULARIO F-GM-005	EMPRESA PÚBLICA METROPOLITANA DE TRANSPORTE DE PASAJEROS DE QUITO GERENCIA TÉCNICA **HOJA DE ORDEN DE TRABAJO**	QUITO EPMTP

Trole ☐ Sur Oriental ☐ Central Norte ☐ Sur Occidental ☐ Ecovía ☐ EPQ ☐

1. RECEPCIÓN

TROLE Nº

F. Ingreso	Hora Ingreso	F. Salida	Hora Salida	Kilometraje	Conductor	Recepcionista

ACCESORIOS: Amplificador ☐ Micrófono ☐ Motorola ☐ Espejos ☐ Extintor ☐ Pértigas ☐ Selector de agujas ☐ Botiquín ☐

HOJA DE TRABAJO ELECTRÓNICO

ELECTRÓNICA	LABORATORIO	TELECOMUNICACIONES	MANTENIMIENTO (9

AVERÍA ELECTRÓNICA POR LA QUE INGRESA

Revisado por:

REPARACIÓN EFECTUADA

TAREA	Código de reparación	Hora de Inicio	Hora de Finalización

PERSONAL TÉCNICO

Técnicos, Mecánicos	Código Personal

Antes de la entrega del vehículo de mantenimiento hay que comprobar:

CONTROL RUTINARIO	OK
1.- Acoplamiento	
2.- Subir, bajar trolas y bloqueo	
3.- Tacógrafo	
4.- Alarma de articulación	
5.- Compresor	
6.- Pitos	
7.- Bloqueo rampas	
8.- Zeta de emergencia	
9.- Pulsador T. Nula	
10.- Audio Int. y Motorola	

CARROCERÍA	OK
1.- Manómetro de tablero	
2.- Sensibilidad de puertas	
3.- Luces, Faros, Halógenos	
4.- Funcionamiento de motor de plumas	
5.- Palanca de luces	
6.- Rodamientos de motor	

RESPONSABLE DE LA REPARACIÓN MECÁNICA

OBSERVACIONES LUEGO DE LA REPARACIÓN

Técnica de C.C.

FORM.: F-GM-005

25870

FORMULARIO F-GM-005

EMPRESA PÚBLICA METROPOLITANA DE TRANSPORTE DE PASAJEROS DE QUITO
GERENCIA TÉCNICA
HOJA DE ORDEN DE TRABAJO

QUITO

Trole ☐ Sur Oriental ☐ Central Norte ☐ Sur Occidental ☐ Ecovía ☐ EPQ ☐

1. RECEPCIÓN

TROLE Nº 83

F. Ingreso	Hora Ingreso	F. Salida	Hora Salida	Kilometraje	Conductor	Recepcionista
26/06/17	14:20		21:35	199067	TN	

ACCESORIOS: Amplificador ☐ Micrófono ☐ Motorola ☐ Espejos ☐ Extintor ☐ Pértigas ☐ Selector de agujas ☐ Botiquín ☐

HOJA DE TRABAJO MECÁNICO

MECÁNICA	CARROCERÍA	VULCANIZADO	MANTENIMIENTO (9.2)	COMPONENTES

AVERÍA MECÁNICA POR LA QUE INGRESA

Fuga de agua por motor D.

Revisado por:

REPARACIÓN EFECTUADA

TAREA	Código de reparación	Hora de Inicio	Hora de Finalización
Se revisan arrancadores			
de las cañerías OK			

PERSONAL TÉCNICO

Técnicos Mecánicos	Código Personal
Henry Lozano	

Antes de la entrega del vehículo de mantenimiento hay que comprobar:

CONTROL RUTINARIO	OK
1.- Fugas de aire, aceite combustible	
2.- Roce de cañerías y mangueras	
3.- Válvulas de rebose	
4.- Fuelles	
5.- Revisión de lujes templadores	
6.- Limpieza de Prefiltro	

CARROCERÍA	OK
1.- Revisión de cartuchos centrales	
2.- Revisión de cortinas y guardapolvos	
3.- Revisión de pasamanos y asideros	
4.- Revisión de rampas y su funcionamiento	
5.- Revisión de amarras de acordeón	
6.- Revisión de vidrios	

RESPONSABLE DE LA REPARACIÓN MECÁNICA ____________________

OBSERVACIONES LUEGO DE LA REPARACIÓN

Técnica de C.C.

FORMULARIO F-GM-005	EMPRESA PÚBLICA METROPOLITANA DE TRANSPORTE DE PASAJEROS DE QUITO GERENCIA TÉCNICA **HOJA DE ORDEN DE TRABAJO**	QUITO EPMTP

role ☐ Sur Oriental ☐ Central Norte ☐ Sur Occidental ☐ Ecovia ☐ EPQ ☐

RECEPCIÓN TROLE Nº

Ingreso	Hora Ingreso	F. Salida	Hora Salida	Kilometraje	Conductor	Recepcionista

:ESORIOS: Amplificador ☐ Micrófono ☐ Motorola ☐ Espejos ☐ Extintor ☐ Pértigas ☐ Selector de agujas ☐ Boliquin ☐

HOJA DE TRABAJO MECÁNICO

MECÁNICA	CARROCERÍA	VULCANIZADO	MANTENIMIENTO (9.2)	COMPONENTES

ERÍA MECÁNICA POR LA QUE INGRESA

Revisado por

REPARACIÓN EFECTUADA

TAREA	Código de reparación	Hora de Inicio	Hora de Finalización

PERSONAL TÉCNICO

Técnicos Mecánicos	Código Personal

Antes de la entrega del vehículo de mantenimiento hay que comprobar:

CONTROL RUTINARIO	OK
Fugas de aire, aceite, combustible	
Roce de cañerías y mangueras	
Válvulas de rebose	
Fuelles	
Revisión de bujes templadores	
Limpieza de Prefiltro	

CARROCERÍA	OK
1.- Revisión de cartuchos centrales	
2.- Revisión de rolines y guardapolvos	
3.- Revisión de parantes y asideros	
4.- Revisión de rampas y su funcionamiento	
5.- Revisión de amarras de acordeón	
6.- Revisión de cofres	

RESPONSABLE DE LA REPARACIÓN MECÁNICA _____

OBSERVACIONES LUEGO DE LA REPARACIÓN

Técnica de C.C.

FORM.: F-GM-005

234

25879

FORMULARIO F-GM-005

EMPRESA PÚBLICA METROPOLITANA DE TRANSPORTE DE PASAJEROS DE QUITO
GERENCIA TÉCNICA
HOJA DE ORDEN DE TRABAJO

QUITO

Trole ☐ Sur Oriental ☐ Central Norte ☐ Sur Occidental ☐ Ecovía ☐ EPQ ☐

1. RECEPCIÓN [illegible] TROLE Nº 63

F Ingreso	Hora Ingreso	F Salida	Hora Salida	Kilometraje	Conductor	Recepcionist
26/04/17	24:00			606301	[illegible]	[illegible]

ACCESORIOS Amplificador ☐ Micrófono ☐ Motorola ☐ Espejos ☐ Extintor ☐ Pértigas ☐ Selector de agujas ☐ Botiquín ☐

HOJA DE TRABAJO ELECTRÓNICO

ELECTRONICA	LABORATORIO	TELECOMUNICACIONES	MANTENIMIENTO (9.1

AVERÍA ELECTRÓNICA POR LA QUE INGRESA

Bolio [illegible] no coe en [illegible]

Revisado por:

REPARACIÓN EFECTUADA

TAREA	Código de reparación	Hora de Inicio	Hora de Finalización
se revisa guía [illegible]			
y se encuentra [illegible]	ACC1.8	24:0	00:30
enviar a 21			

PERSONAL TÉCNICO

Técnicos Mecánicos	Código Person

Antes de la entrega del vehículo de mantenimiento hay que comprobar:

CONTROL RUTINARIO	OK
1.- Acoplamiento	
2.- Subir bajar troles y bi [illegible]	
3.- Tacógrafo	
4.- Alarma de articulación	
5.- Compresor	
6.- Pitos	
7.- Bloqueo rampas	
8.- Zeta de emergencia	
9.- Pulsador T Nula	
10.- Audio Int. y Motorola	

CARROCERÍA	OK
1.- Manómetro de tablero	
2.- Sensibilidad de puertas	
3.- Luces Farias Halógenas	
4.- Funcionamiento de motor de plumas	
5.- Palanca de luces	
6.- Rodamientos de motor	

RESPONSABLE DE LA REPARACIÓN MECÁNICA [firma]

OBSERVACIONES LUEGO DE LA REPARACIÓN

Técnico de C.C.:

FORM.: F-GM

FORMULARIO F-GM-005	EMPRESA PÚBLICA METROPOLITANA DE TRANSPORTE DE PASAJEROS DE QUITO GERENCIA TÉCNICA HOJA DE ORDEN DE TRABAJO	QUITO

Trole ☐ Sur Oriental ☐ Central Norte ☐ Sur Occidental ☐ Ecovía ☐ EPQ ☐

1. RECEPCIÓN

TROLE Nº 63

F. Ingreso	Hora Ingreso	F. Salida	Hora Salida	Kilometraje	Conductor	Recepcionista
				60 6201		

ACCESORIOS: Amplificador ☐ Micrófono ☐ Motorola ☐ Espejos ☐ Extintor ☐ Pértigas ☐ Selector de agujas ☐ Botiquín ☐

HOJA DE TRABAJO MECÁNICO

MECÁNICA	CARROCERÍA	VULCANIZADO	MANTENIMIENTO (9.2)	COMPONENTES

AVERÍA MECÁNICA POR LA QUE INGRESA

Revisado por:

REPARACIÓN EFECTUADA

TAREA	Código de reparación	Hora de Inicio	Hora de Finalización

PERSONAL TÉCNICO

Técnicos Mecánicos	Código Personal

Antes de la entrega del vehículo de mantenimiento hay que comprobar:

CONTROL RUTINARIO	OK
1.- Fugas de aire, aceite, combustible	
2.- Roce de cañerías y mangueras	
3.- Válvulas de rebose	
4.- Fuelles	
5.- Revisión de tejes templadores	
6.- Limpieza de Prefiltro	

CARROCERÍA	OK
1.- Revisión de cartuchos centrales	
2.- Revisión de rodines y guardapolvos	
3.- Revisión de puertas y asideros	
4.- Revisión de rampas y su funcionamiento	
5.- Revisión de amarras de acordeón	
6.- Revisión de cofres	

RESPONSABLE DE LA REPARACIÓN MECÁNICA _____

OBSERVACIONES LUEGO DE LA REPARACIÓN

Técnica de C.C.:

FORM.: F-GM-005

25882

MOLIK VELADA

233

FORMULARIO F-GM-005	EMPRESA PÚBLICA METROPOLITANA DE TRANSPORTE DE PASAJEROS DE QUITO GERENCIA TÉCNICA **HOJA DE ORDEN DE TRABAJO**	QUITO

Trole ☐ Sur Oriental ☐ Central Norte ☐ Sur Occidental ☐ Ecovia ☐ EPQ ☐

TROLE Nº 79

1. RECEPCIÓN

F Ingreso	Hora Ingreso	F Salida	Hora Salida	Kilometraje	Conductor	Recepcionista
28/06/17	23:30			871776	MU	WC

ACCESORIOS: Amplificador ☑ Micrófono ☐ Motorola ☑ Espejos ☑ Extintor ☐ Pértigas ☐ Selector de agujas ☐ Botiquín ☐

HOJA DE TRABAJO ELECTRÓNICO

ELECTRONICA	LABORATORIO	TELECOMUNICACIONES	MANTENIMIENTO (9.1)

AVERÍA ELECTRÓNICA POR LA QUE INGRESA

cobeza colectora virada bolla 1ra

Revisado por:

REPARACIÓN EFECTUADA

TAREA	Código de reparación	Hora de Inicio	Hora de Finalización
se alineo y coloca en			
posición normal			
cobeza colectora de bollo			

PERSONAL TÉCNICO

Técnicos Mecánicos	Código Personal
Carrillo W.	

Antes de la entrega del vehículo de mantenimiento hay que comprobar:

CONTROL RUTINARIO	OK
1.- Acoplamiento	
2.- Subir bajar troles y bloqueo	
3.- Tacógrafo	
4.- Alarma de aceleración	
5.- Compresor	
6.- Pitos	
7.- Bloqueo rampas	
8.- Zeta de emergencia	
9.- Pulsador T Nula	
10.- Audio Int. y Motorola	

CARROCERÍA	OK
1.- Manómetro de tablero	
2.- Sensibilidad de puertas	
3.- Luces Faros Halógenos	
4.- Funcionamiento de motor de plumas	
5.- Palanca de luces	
6.- Rodamientos de motor	

[firma]

RESPONSABLE DE LA REPARACIÓN MECÁNICA

OBSERVACIONES LUEGO DE LA REPARACIÓN

Bajo a Taller x roce zugar todo detecta

Técnico de C.C.

FORM.: F-GM-0

FORMULARIO F-GM-005

EMPRESA PÚBLICA METROPOLITANA DE TRANSPORTE DE PASAJEROS DE QUITO
GERENCIA TÉCNICA
HOJA DE ORDEN DE TRABAJO

Trole ☐ Sur Oriental ☐ Central Norte ☐ Sur Occidental ☐ Ecovía ☐ EPQ ☐

1. RECEPCIÓN

TROLE Nº

F. Ingreso	Hora Ingreso	F. Salida	Hora Salida	Kilometraje	Conductor	Recepcionista

ACCESORIOS: Amplificador ☐ Micrófono ☐ Motorola ☐ Espejos ☐ Extintor ☐ Pértigas ☐ Selector de agujas ☐ Botiquín ☐

HOJA DE TRABAJO ELECTRÓNICO

ELECTRÓNICA	LABORATORIO	TELECOMUNICACIONES	MANTENIMIENTO (S

AVERÍA ELECTRÓNICA POR LA QUE INGRESA

Revisado por:

REPARACIÓN EFECTUADA

TAREA	Código de reparación	Hora de Inicio	Hora de Finalización

PERSONAL TÉCNICO

Técnicos, Mecánicos	Código Personal

Antes de la entrega del vehículo de mantenimiento hay que comprobar:

CONTROL RUTINARIO	OK
1 - Acoplamiento	
2 - Subir, bajar trolos y bloqueo	
3 - Tacógrafo	
4 - Alarma de articulación	
5 - Compresor	
6 - Pitos	
7 - Bloqueo rampas	
8 - Zéta de emergencia	
9 - Pulsador T.Nula	
10 - Audio Int. y Motorola	

CARROCERÍA	OK
1.- Manómetro de tablero	
2.- Sensibilidad de puertas	
3.- Luces, Faros, Halógenos	
4.- Funcionamiento de motor de plumas	
5.- Palanca de luces	
6.- Rodamientos de motor	

RESPONSABLE DE LA REPARACIÓN MECÁNICA

OBSERVACIONES LUEGO DE LA REPARACIÓN

Técnica de C.C.

FORM.: F-GM-00

Auxilio Movil 25824
(RT) 232

FORMULARIO F-GM-005

EMPRESA PÚBLICA METROPOLITANA DE TRANSPORTE DE PASAJEROS DE QUITO
GERENCIA TÉCNICA
HOJA DE ORDEN DE TRABAJO

QUITO

Trole ☐ Sur Oriental ☐ Central Norte ☐ Sur Occidental ☐ Ecovía ☐ EPQ ☐

1. RECEPCIÓN

TROLE Nº 61

F. Ingreso	Hora Ingreso	F. Salida	Hora Salida	Kilometraje	Conductor	Recepcionista
25/06/17	12:00			489647	M.V.	[illegible]

ACCESORIOS: Amplificador ☑ Micrófono ☐ Motorola ☐ Espejos ☑ Extintor ☑ Pértigas ☐ Selector de agujas ☐ Botiquín ☐

HOJA DE TRABAJO MECÁNICO

MECÁNICA	CARROCERÍA	VULCANIZADO	MANTENIMIENTO (9.2)	COMPONENTES

AVERÍA MECÁNICA POR LA QUE INGRESA

Fuga de Agua x motor

Revisado por:

REPARACIÓN EFECTUADA

TAREA	Código de reparación	Hora de Inicio	Hora de Finalización
Se cambio abrazadera			
de manguera de agua	1	12:00	12:25
se prueba OK			

PERSONAL TÉCNICO

Técnicos Mecánicos	Código Personal
Correa W. (RT)	

Antes de la entrega del vehículo de mantenimiento hay que comprobar:

CONTROL RUTINARIO	OK
1.- Fugas de aire, aceite combustible	
2.- Roce de cañerías y mangueras	
3.- Válvulas de rebose	
4.- Fuelles	
5.- Revisión de lujes templadores	
6.- Limpieza de Prefiltro	

CARROCERÍA	OK
1.- Revisión de cartuchos centrales	
2.- Revisión de rolinas y guardapolvos	
3.- Revisión de pasamanos y asideros	
4.- Revisión de rampas y su funcionamiento	
5.- Revisión de amarras de acordeón	
6.- Revisión de cristales	

RESPONSABLE DE LA REPARACIÓN MECÁNICA [firma] RT

OBSERVACIONES LUEGO DE LA REPARACIÓN

Técnico de C.C.

FORM.: F-GM-005

FORMULARIO F-GM-005	EMPRESA PÚBLICA METROPOLITANA DE TRANSPORTE DE PASAJEROS DE QUITO GERENCIA TÉCNICA **HOJA DE ORDEN DE TRABAJO**	QUITO EPMTP

Trole ☐ Sur Oriental ☐ Central Norte ☐ Sur Occidental ☐ Ecovía ☐ EPQ ☐

1. RECEPCIÓN

TROLE Nº

F. Ingreso	Hora Ingreso	F. Salida	Hora Salida	Kilometraje	Conductor	Recepcionista

ACCESORIOS: Amplificador ☐ Microfono ☐ Motorola ☐ Espejos ☐ Extintor ☐ Pertigas ☐ Selector de agujas ☐ Botiquín ☐

HOJA DE TRABAJO ELECTRÓNICO

ELECTRÓNICA	LABORATORIO	TELECOMUNICACIONES	MANTENIMIENTO (9

AVERÍA ELECTRÓNICA POR LA QUE INGRESA

Revisado por:

REPARACIÓN EFECTUADA

TAREA	Código de reparación	Hora de Inicio	Hora de Finalización

PERSONAL TÉCNICO

Técnicos, Mecánicos	Código Persona

Antes de la entrega del vehículo de mantenimiento hay que comprobar:

CONTROL RUTINARIO	OK
1 - Acoplamiento	
2 - Subir, bajar trolas y bloqueo	
3 - Tacografo	
4 - Alarma de articulacion	
5 - Compresor	
6 - Pitos	
7 - Bloqueo rampas	
8 - Zéta de emergencia	
9 - Pulsador T. Nula	
10 - Audio Int. y Motorola	

CARROCERÍA	OK
1.- Manómetro de tablero	
2 - Sensibilidad de puertas	
3 - Luces, Faros, Halógenos	
4 - Funcionamiento de motor de plumas	
5.- Palanca de luces	
6 - Rodamientos de motor	

RESPONSABLE DE LA REPARACION MECÁNICA

OBSERVACIONES LUEGO DE LA REPARACIÓN

Técnica de C.C.

FORM.: F-GM-

25823

2

Auxilio ruta (CRT

FORMULARIO F-GM-005

EMPRESA PÚBLICA METROPOLITANA DE TRANSPORTE DE PASAJEROS DE QUITO
GERENCIA TÉCNICA
HOJA DE ORDEN DE TRABAJO

QUITO

Trole ☐ Sur Oriental ☐ Central Norte ☐ Sur Occidental ☐ Ecovía ☐ EPQ ☐

1. RECEPCIÓN

TROLE Nº 04

F. Ingreso	Hora Ingreso	F. Salida	Hora Salida	Kilometraje	Conductor	Recepcionis
25/04/17	12:35			129820	Vizuete A	[illegible]

ACCESORIOS: Amplificador ☑ Micrófono ☐ Motorola ☑ Espejos ☑ Extintor ☐ Pértigas ☐ Selector de agujas ☐ Botiquín

HOJA DE TRABAJO MECÁNICO

MECÁNICA	CARROCERÍA	VULCANIZADO	MANTENIMIENTO (9.2)	COMPONENTES

AVERÍA MECÁNICA POR LA QUE INGRESA

Bloqueado o E/D

Revisado por:

REPARACIÓN EFECTUADA

TAREA	Código de reparación	Hora de Inicio	Hora de Finalización
a revisa (fuga de aire 3 que se	31	12:40	13:15
trasladó a ZT			

PERSONAL TÉCNICO

Técnicos Mecánicos	Código Persor
Cotto W	

Antes de la entrega del vehículo de mantenimiento hay que comprobar:

CONTROL RUTINARIO	OK
1.- Fugas de aire, aceite, combustible	
2.- Roce de cañerías y mangueras	
3.- Válvulas de rebose	
4.- Fuelles	
5.- Revisión de fajes templadores	
6.- Limpieza de Prefiltro	

CARROCERÍA	OK
1.- Revisión de cartuchos centrales	
2.- Revisión de rulinas y guardapolvos	
3.- Revisión de pasamanos y asideros	
4.- Revisión de rampas y su funcionamiento	
5.- Revisión de amarras de acordeón	
6.- Revisión de cofres	

RESPONSABLE DE LA REPARACIÓN MECÁNICA [signature]

OBSERVACIONES LUEGO DE LA REPARACIÓN

Técnico de C.C.

FORM.: F-GM-0

FORMULARIO F-GM-005	EMPRESA PÚBLICA METROPOLITANA DE TRANSPORTE DE PASAJEROS DE QUITO GERENCIA TÉCNICA HOJA DE ORDEN DE TRABAJO	QUITO

Trole ☐ Sur Oriental ☐ Central Norte ☐ Sur Occidental ☐ Ecovía ☐ EPQ ☐

RECEPCIÓN TROLE Nº

Ingreso	Hora Ingreso	F. Salida	Hora Salida	Kilometraje	Conductor	Recepcionista

CESORIOS: Amplificador ☐ Micrófono ☐ Motorola ☐ Espejos ☐ Extintor ☐ Pértigas ☐ Selector de agujas ☐ Botiquín ☐

HOJA DE TRABAJO MECÁNICO

MECÁNICA	CARROCERÍA	VULCANIZADO	MANTENIMIENTO (9.2)	COMPONENTES

VERÍA MECÁNICA POR LA QUE INGRESA

Revisado por

REPARACIÓN EFECTUADA

TAREA	Código de reparación	Hora de Inicio	Hora de Finalización

PERSONAL TÉCNICO

Técnicos Mecánicos	Código Personal

Antes de la entrega del vehículo de mantenimiento hay que comprobar:

CONTROL RUTINARIO	OK
Fugas de aire, aceite, combustible	
Roce de cañerías y mangueras	
Válvulas de rebose	
Fuelles	
Revision de bujes tensadores	
Limpieza de Prefiltro	

CARROCERÍA	OK
1.- Revision de cartuchos centrales	
2.- Revision de rolines y guardapolvos	
3.- Revisión de parantes y asideros	
4.- Revision de rampas y su funcionamiento	
5.- Revision de amarras de acordeon	
6.- Revisión de cofres	

RESPONSABLE DE LA REPARACIÓN MECÁNICA _____

OBSERVACIONES LUEGO DE LA REPARACIÓN

Técnica de C.C.

FORM.: F-GM-005

25822

230

AUXILIO RUTA MOVIL RT

FORMULARIO F-GM-005	EMPRESA PÚBLICA METROPOLITANA DE TRANSPORTE DE PASAJEROS DE QUITO GERENCIA TÉCNICA HOJA DE ORDEN DE TRABAJO	QUITO

Trole ☐ Sur Oriental ☐ Central Norte ☐ Sur Occidental ☐ Ecovía ☐ EPQ ☐

1. RECEPCIÓN

64547

TROLE Nº 56

F. Ingreso	Hora Ingreso	F. Salida	Hora Salida	Kilometraje	Conductor	Recepcionist
24/06/17	10:00			49790	ML.	[illegible]

ACCESORIOS: Amplificador ☑ Micrófono ☐ Motorola ☐ Espejos ☐ Extintor ☐ Pértigas ☐ Selector de agujas ☐ Boliquin ☐

HOJA DE TRABAJO MECÁNICO

MECÁNICA	CARROCERÍA	VULCANIZADO	MANTENIMIENTO (9.2)	COMPONENTES

AVERÍA MECÁNICA POR LA QUE INGRESA

Bloqueado en Amortiguador

Revisado por:

REPARACIÓN EFECTUADA

TAREA	Código de reparación	Hora de Inicio	Hora de Finalización
Se revisa y se encuentra			
roto cojinete pulmon 3 eje	33	10:00	11:50
lado derecho / se elimino fuga y			
se traslada a Taller.			

PERSONAL TÉCNICO

Técnicos Mecánicos	Código Person
Collaco W.	

Antes de la entrega del vehículo de mantenimiento hay que comprobar:

CONTROL RUTINARIO	OK
1 - Fugas de aire, aceite, combustible	
2 - Roce de cañerías y mangueras	
3 - Válvulas de rebose	
4 - Fuelles	
5 - Revision de lajas templadores	
6 - Limpieza de Prefiltro	

CARROCERÍA	OK
1 - Revisión de cartuchos centrales	
2 - Revisión de rejillas y guardapolvos	
3 - Revisión de pasantes y asideros	
4 - Revision de rampas y su funcionamiento	
5 - Revision de amarras de acordeón	
6 - Revisión de cofres	

RESPONSABLE DE LA REPARACIÓN MECÁNICA

OBSERVACIONES LUEGO DE LA REPARACIÓN

Técnica de C.C.

FORM.: F-GM-0

105937

FORMULARIO F-GM-005	EMPRESA PÚBLICA METROPOLITANA DE TRANSPORTE DE PASAJEROS DE QUITO GERENCIA TÉCNICA **HOJA DE ORDEN DE TRABAJO**	QUITO EPMTP

role ☐ Sur Oriental ☐ Central Norte ☐ Sur Occidental ☐ Ecovia ☐ EPQ ☐

RECEPCIÓN TROLE Nº

Ingreso	Hora Ingreso	F. Salida	Hora Salida	Kilometraje	Conductor	Recepcionista

CESORIOS: Amplificador ☐ Micrófono ☐ Motorola ☐ Espejos ☐ Extintor ☐ Pértigas ☐ Selector de agujas ☐ Botiquín ☐

HOJA DE TRABAJO MECÁNICO

MECÁNICA	CARROCERÍA	VULCANIZADO	MANTENIMIENTO (9.2)	COMPONENTES

ERÍA MECÁNICA POR LA QUE INGRESA

Revisado por

REPARACIÓN EFECTUADA

TAREA	Código de reparación	Hora de Inicio	Hora de Finalización

PERSONAL TÉCNICO

Técnicos Mecánicos	Código Personal

Antes de la entrega del vehículo de mantenimiento hay que comprobar:

CONTROL RUTINARIO	OK
Fugas de aire, aceite, combustible	
Roce de cañerías y mangueras	
Válvulas de rebose	
Fuelles	
Revision de bujes templadores	
Limpieza de Prefiltro	

CARROCERÍA	OK
1.- Revision de cartuchos centrales	
2.- Revisión de rolines y guardapolvos	
3.- Revisión de parantes y asideros	
4.- Revisión de rampas y su funcionamiento	
5.- Revision de amarras de anpedón	
6.- Revisión de cofres	

RESPONSABLE DE LA REPARACIÓN MECÁNICA _____

OBSERVACIONES LUEGO DE LA REPARACIÓN

Técnica de C.C.

FORM.: F-GM-005

229

25827

FORMULARIO F-GM-005	EMPRESA PÚBLICA METROPOLITANA DE TRANSPORTE DE PASAJEROS DE QUITO GERENCIA TÉCNICA **HOJA DE ORDEN DE TRABAJO**	QUITO

Trole ☐ Sur Oriental ☐ Central Norte ☐ Sur Occidental ☐ Ecovía ☐ EPQ ☐

1. RECEPCIÓN

TROLE Nº 85

F. Ingreso	Hora Ingreso	F. Salida	Hora Salida	Kilometraje	Conductor	Recepcionist
23/06/17	20:15		21:10	869120	Hidalgo G	

ACCESORIOS: Amplificador ☐ Micrófono ☐ Motorola ☐ Espejos ☐ Extintor ☐ Pértigas ☐ Selector de agujas ☐ Botiquín ☐

HOJA DE TRABAJO MECÁNICO

MECÁNICA	CARROCERÍA	VULCANIZADO	MANTENIMIENTO (9.2)	COMPONENTES

AVERÍA MECÁNICA POR LA QUE INGRESA

Rota manguera de refrigerante

Revisado por:

REPARACIÓN EFECTUADA

TAREA	Código de reparación	Hora de Inicio	Hora de Finalización
Se encuentra rota manguera			
de guardianiento de la caja			
se lleva a BT			

PERSONAL TÉCNICO

Técnicos Mecánicos	Código Persor
Jhonny Urbano	

Antes de la entrega del vehículo de mantenimiento hay que comprobar:

CONTROL RUTINARIO	OK
1.- Fugas de aire, aceite, combustible	
2.- Roce de cañerías y mangueras	
3.- Válvulas de rebose	
4.- Fuelles	
5.- Revisión de tajes templadores	
6.- Limpieza de Prefiltro	

CARROCERÍA	OK
1.- Revisión de cartuchos centrales	
2.- Revisión de rolines y guardapolvos	
3.- Revisión de pasantes y asideros	
4.- Revisión de rampas y su funcionamiento	
5.- Revisión de amarras de acordeón	
6.- Revisión de cintres	

RESPONSABLE DE LA REPARACIÓN MECÁNICA ______________________

OBSERVACIONES LUEGO DE LA REPARACIÓN

Técnico de C.C.:

FORMULARIO F-GM-005	EMPRESA PÚBLICA METROPOLITANA DE TRANSPORTE DE PASAJEROS DE QUITO GERENCIA TÉCNICA **HOJA DE ORDEN DE TRABAJO**	QUITO EPMTP

Trole ☐ Sur Oriental ☐ Central Norte ☐ Sur Occidental ☐ Ecovia ☐ EPQ ☐

RECEPCIÓN TROLE Nº

Ingreso	Hora Ingreso	F. Salida	Hora Salida	Kilometraje	Conductor	Recepcionista

CESORIOS: Amplificador ☐ Micrófono ☐ Motorola ☐ Espejos ☐ Extintor ☐ Pértigas ☐ Selector de agujas ☐ Botiquín ☐

HOJA DE TRABAJO MECÁNICO

MECÁNICA	CARROCERÍA	VULCANIZADO	MANTENIMIENTO (9.2)	COMPONENTES

ERÍA MECÁNICA POR LA QUE INGRESA

Revisado por

REPARACIÓN EFECTUADA

TAREA	Código de reparación	Hora de Inicio	Hora de Finalización

PERSONAL TÉCNICO

Técnicos Mecánicos	Código Personal

Antes de la entrega del vehículo de mantenimiento hay que comprobar:

CONTROL RUTINARIO	OK
Fugas de aire, aceite, combustible	
Roce de cañerías y mangueras	
Válvulas de rebose	
Fuelles	
Revisión de bujes templadores	
Limpieza de Prefiltro	

CARROCERÍA	OK
1.- Revisión de cartuchos centrales	
2.- Revisión de rolines y guardapolvos	
3.- Revisión de parantes y asideros	
4.- Revisión de rampas y su funcionamiento	
5.- Revisión de amarres de acordeón	
6.- Revisión de cofres	

RESPONSABLE DE LA REPARACIÓN MECÁNICA _____

OBSERVACIONES LUEGO DE LA REPARACIÓN

Técnica de C.C.:

FORM.: F-GM-005

25766 228

FORMULARIO F-GM-005

EMPRESA PÚBLICA METROPOLITANA DE TRANSPORTE DE PASAJEROS DE QUITO
GERENCIA TÉCNICA
HOJA DE ORDEN DE TRABAJO

QUITO

Trole [x] Sur Oriental [ ] Central Norte [ ] Sur Occidental [ ] Ecovía [ ] EPQ [ ]

1. RECEPCIÓN

TROLE Nº 97

F Ingreso	Hora Ingreso	F Salida	Hora Salida	Kilometraje	Conductor	Recepcionist
23/06/17	09:15	23/06/17	09:35	287443	Escobar C	—

ACCESORIOS: Amplificador [x] Microfono [x] Motorola [x] Espejos [x] Extintor [x] Pértigas [x] Selector de agujas [x] Botiquín

HOJA DE TRABAJO ELECTRÓNICO

ELECTRONICA	LABORATORIO	TELECOMUNICACIONES	MANTENIMIENTO (9.1)

AVERIA ELECTRONICA POR LA QUE INGRESA

Patin barra 179 suelto

Revisado por

REPARACIÓN EFECTUADA

TAREA	Código de reparación	Hora de Inicio	Hora de Finalización
Se coloca patin barra 179.			

PERSONAL TÉCNICO

Técnicos Mecánicos	Código Persor
Fernan Valdivesz	

Antes de la entrega del vehiculo de mantenimiento hay que comprobar:

CONTROL RUTINARIO	OK
1.- Acoplamiento	✓
2.- Subir bajar troles y bloqueo	✓
3.- Tacografo	✓
4.- Alarma de articulación	✓
5.- Compresor	✓
6.- Pitos	✓
7.- Bloqueo rampas	✓
8.- Zeta de emergencia	✓
9.- Pulsador T.Nola	
10.- Audio Int. y Motorola	

CARROCERÍA	OK
1.- Manometro de tablero	✓
2.- Sensibilidad de puertas	✓
3.- Luces, Faros, Halogenos	✓
4.- Funcionamiento de motor de plumas	✓
5.- Palanca de luces	
6.- Rodamientos de motor	

RESPONSABLE DE LA REPARACION MECANICA [firma]

OBSERVACIONES LUEGO DE LA REPARACIÓN

Técnica de C.C.

FORM.: F-GM

FORMULARIO F-GM-005	EMPRESA PÚBLICA METROPOLITANA DE TRANSPORTE DE PASAJEROS DE QUITO GERENCIA TÉCNICA **HOJA DE ORDEN DE TRABAJO**	QUITO EPMTP

Trole ☐ Sur Oriental ☐ Central Norte ☐ Sur Occidental ☐ Ecovia ☐ EPQ ☐

1. RECEPCIÓN

TROLE Nº

F. Ingreso	Hora Ingreso	F. Salida	Hora Salida	Kilometraje	Conductor	Recepcionista

ACCESORIOS: Amplificador ☐ Micrófono ☐ Motorola ☐ Espejos ☐ Extintor ☐ Pértigas ☐ Selector de agujas ☐ Botiquín ☐

HOJA DE TRABAJO MECÁNICO

MECÁNICA	CARROCERÍA	VULCANIZADO	MANTENIMIENTO (9.2)	COMPONENTE

AVERÍA MECÁNICA POR LA QUE INGRESA

Revisado por

REPARACIÓN EFECTUADA

TAREA	Código de reparación	Hora de Inicio	Hora de Finalización

PERSONAL TÉCNICO

Técnicos Mecánicos	Código Personal

Antes de la entrega del vehículo de mantenimiento hay que comprobar:

CONTROL RUTINARIO	OK
1 - Fugas de aire, aceite, combustible	
2 - Roce de cañerías y mangueras	
3 - Válvulas de rebose	
4 - Fuelles	
5 - Revision de bujes templadores	
6 - Limpieza de Prefiltro	

CARROCERÍA	OK
1 - Revision de cartuchos centrales	
2 - Revisión de rolines y guardapolvos	
3 - Revisión de parantes y asideros	
4 - Revision de rampas y su funcionamiento	
5 - Revision de amarras de acordeón	
6 - Revision de cofres	

RESPONSABLE DE LA REPARACIÓN MECÁNICA _____

OBSERVACIONES LUEGO DE LA REPARACIÓN

Técnica de C.C.:

FORM.: F-GM-005

25826 JUL 2[illegible]

FORMULARIO F-GM-005	EMPRESA PÚBLICA METROPOLITANA DE TRANSPORTE DE PASAJEROS DE QUITO GERENCIA TÉCNICA **HOJA DE ORDEN DE TRABAJO**	QUITO

Trole ☐ Sur Oriental ☐ Central Norte ☐ Sur Occidental ☐ Ecovía ☐ EPQ ☐

TROLE Nº 78

1. RECEPCIÓN

F. Ingreso	Hora Ingreso	F. Salida	Hora Salida	Kilometraje	Conductor	Recepcionista
23/06/17	14:50	15:30	16:15	73585	TAO	

ACCESORIOS: Amplificador ☐ Micrófono ☐ Motorola ☐ Espejos ☐ Extintor ☐ Pértigas ☐ Selector de agujas ☐ Botiquín ☐

HOJA DE TRABAJO MECÁNICO

MECÁNICA	CARROCERÍA	VULCANIZADO	MANTENIMIENTO (9.2)	COMPONENTES

AVERIA MECÁNICA POR LA QUE INGRESA

Rota manguera de refrigerante

Revisado por:

REPARACIÓN EFECTUADA

TAREA	Código de reparación	Hora de Inicio	Hora de Finalización
Se cambió manguera rota			

PERSONAL TÉCNICO

Técnicos Mecánicos	Código Persor
Jhonny Wilson	

Antes de la entrega del vehículo de mantenimiento hay que comprobar:

CONTROL RUTINARIO	OK
1.- Fugas de aire, aceite, combustible	
2.- Roce de cañerías y mangueras	
3.- Válvulas de rebose	
4.- Fuelles	
5.- Revisión de luces temporizadores	
6.- Limpieza de Prefiltro	

CARROCERÍA	OK
1.- Revisión de cartuchos centrales	
2.- Revisión de cabinas y guardapolvos	
3.- Revisión de pasamanos y asideros	
4.- Revisión de rampas y su funcionamiento	
5.- Revisión de amarras de acordeón	
6.- Revisión de cofres	

RESPONSABLE DE LA REPARACIÓN MECÁNICA ______

OBSERVACIONES LUEGO DE LA REPARACIÓN

Técnico de C.C.

FORM.: F-GM

FORMULARIO F-GM-005

EMPRESA PÚBLICA METROPOLITANA DE TRANSPORTE DE PASAJEROS DE QUITO
GERENCIA TÉCNICA
HOJA DE ORDEN DE TRABAJO

QUITO EPMTP

Trole ☐ Sur Oriental ☐ Central Norte ☐ Sur Occidental ☐ Ecovía ☐ EPQ ☐

1. RECEPCIÓN

TROLE Nº

F. Ingreso	Hora Ingreso	F. Salida	Hora Salida	Kilometraje	Conductor	Recepcionista

ACCESORIOS: Amplificador ☐ Micrófono ☐ Motorola ☐ Espejos ☐ Extintor ☐ Pértigas ☐ Selector de agujas ☐ Boliquin ☐

HOJA DE TRABAJO ELECTRÓNICO

ELECTRÓNICA	LABORATORIO	TELECOMUNICACIONES	MANTENIMIENTO

AVERÍA ELECTRÓNICA POR LA QUE INGRESA

Revisado por:

REPARACIÓN EFECTUADA

TAREA	Código de reparación	Hora de Inicio	Hora de Finalización

PERSONAL TÉCNICO

Técnicos Mecánicos	Código Personal

Antes de la entrega del vehículo de mantenimiento hay que comprobar:

CONTROL RUTINARIO	OK
1.- Acoplamiento	
2.- Subir, bajar troles y bloqueo	
3.- Tacógrafo	
4.- Alarma de articulacion	
5.- Compresor	
6.- Pitos	
7.- Bloqueo rampas	
8.- Zéta de emergencia	
9.- Pulsador T.Nula	
10.- Audio Int. y Motorola	

CARROCERÍA	OK
1.- Manómetro de tablero	
2.- Sensibilidad de puertas	
3.- Luces, Faros, Halógenos	
4.- Funcionamiento de motor de plumas	
5.- Palanca de luces	
6.- Rodamientos de motor	

RESPONSABLE DE LA REPARACIÓN MECÁNICA

OBSERVACIONES LUEGO DE LA REPARACIÓN

Técnica de C.C.

FORM.: F-GM-005

226

25828

FORMULARIO F-GM-005

EMPRESA PÚBLICA METROPOLITANA DE TRANSPORTE DE PASAJEROS DE QUITO
GERENCIA TÉCNICA
HOJA DE ORDEN DE TRABAJO

QUITO

Trole ☐ Sur Oriental ☐ Central Norte ☐ Sur Occidental ☐ Ecovía ☐ EPQ ☐

1. RECEPCIÓN

TROLE Nº 78

F. Ingreso	Hora Ingreso	F. Salida	Hora Salida	Kilometraje	Conductor	Recepcionista
23/06/17	20:05		20:35	735875	Fogacho	

ACCESORIOS: Amplificador ☐ Micrófono ☐ Motorola ☐ Espejos ☐ Extintor ☐ Pértigas ☐ Selector de agujas ☐ Botiquín ☐

HOJA DE TRABAJO MECÁNICO

MECÁNICA	CARROCERÍA	VULCANIZADO	MANTENIMIENTO (9.2)	COMPONENTES

AVERÍA MECÁNICA POR LA QUE INGRESA

Bota manguera del radiador

Revisado por:

REPARACIÓN EFECTUADA

TAREA	Código de reparación	Hora de Inicio	Hora de Finalización
Se cambia de manguera y			
se coloca refrigerante			

PERSONAL TÉCNICO

Técnicos Mecánicos	Código Personal
Jhonny Lozano	

Antes de la entrega del vehículo de mantenimiento hay que comprobar:

CONTROL RUTINARIO	OK
1.- Fugas de aire, aceite, combustible	
2.- Roce de cañerías y mangueras	
3.- Válvulas de rebose	
4.- Fuelles	
5.- Revisión de lujes templadores	
6.- Limpieza de Prefiltro	

CARROCERÍA	OK
1.- Revisión de cortuchos centrales	
2.- Revisión de cortinas y guardapolvos	
3.- Revisión de pasantes y asideros	
4.- Revisión de rampas y su funcionamiento	
5.- Revisión de amarras de acordeón	
6.- Revisión de cofres	

RESPONSABLE DE LA REPARACIÓN MECÁNICA ____________________

OBSERVACIONES LUEGO DE LA REPARACIÓN

Técnico de C.C.:

FORMULARIO F-GM-005	EMPRESA PÚBLICA METROPOLITANA DE TRANSPORTE DE PASAJEROS DE QUITO GERENCIA TÉCNICA **HOJA DE ORDEN DE TRABAJO**	QUITO

Trole ☐ Sur Oriental ☐ Central Norte ☐ Sur Occidental ☐ Ecovía ☐ EPQ ☐

1. RECEPCIÓN

TROLE N° ____

F. Ingreso	Hora Ingreso	F. Salida	Hora Salida	Kilometraje	Conductor	Recepcionista

ACCESORIOS: Amplificador ☐ Micrófono ☐ Motorola ☐ Espejos ☐ Extintor ☐ Pértigas ☐ Selector de agujas ☐ Boliquin ☐

HOJA DE TRABAJO ELECTRÓNICO

ELECTRÓNICA	LABORATORIO	TELECOMUNICACIONES	MANTENIMIENTO

AVERÍA ELECTRÓNICA POR LA QUE INGRESA

Revisado por:

REPARACIÓN EFECTUADA

TAREA	Código de reparación	Hora de Inicio	Hora de Finalización

PERSONAL TÉCNICO

Técnicos, Mecánicos	Código Personal

Antes de la entrega del vehículo de mantenimiento hay que comprobar:

CONTROL RUTINARIO	OK
1 - Acoplamiento	
2 - Subir, bajar troles y bloqueo	
3 - Tacógrafo	
4 - Alarma de articulación	
5 - Compresor	
6 - Pitos	
7 - Bloqueo rampas	
8 - Zeta de emergencia	
9 - Pulsador T. Nula	
10 - Audio Int. y Motorola	

CARROCERÍA	OK
1.- Manómetro de tablero	
2.- Sensibilidad de puertas	
3.- Luces, Faros, Halógenos	
4.- Funcionamiento de motor de plumas	
5.- Palanca de luces	
6.- Rodamientos de motor	

RESPONSABLE DE LA REPARACIÓN MECÁNICA

OBSERVACIONES LUEGO DE LA REPARACIÓN

Técnica de C.C.

FORM.: F-GM-00

25765 225

FORMULARIO F-GM-005	EMPRESA PÚBLICA METROPOLITANA DE TRANSPORTE DE PASAJEROS DE QUITO GERENCIA TÉCNICA HOJA DE ORDEN DE TRABAJO	QUITO

Trole ☑ Sur Oriental ☐ Central Norte ☐ Sur Occidental ☐ Ecovía ☐ EPQ ☐

1. RECEPCIÓN

TROLE Nº 42

F. Ingreso	Hora Ingreso	F. Salida	Hora Salida	Kilometraje	Conductor	Recepcionis
23/06/17	12:00	23/06/17	12:40	144357	Paladines	—

ACCESORIOS: Amplificador ☑ Micrófono ☑ Motorola ☑ Espejos ☑ Extintor ☑ Pértigas ☑ Selector de agujas ☑ Boliquin

HOJA DE TRABAJO MECÁNICO

MECÁNICA	CARROCERÍA	VULCANIZADO	MANTENIMIENTO (9.2)	COMPONENTES
✓				

AVERIA MECANICA POR LA QUE INGRESA

No enciende a Diesel

Revisado por:

REPARACIÓN EFECTUADA

TAREA	Código de reparación	Hora de Inicio	Hora de Finalización
Se purga sistema de			
combustible / Se prueba ok			

PERSONAL TÉCNICO

Técnicos Mecánicos	Código Persor
Fabian Valdivieso	

Antes de la entrega del vehículo de mantenimiento hay que comprobar:

CONTROL RUTINARIO	OK
1 - Fugas de aire, aceite combustible	✓
2 - Roce de cañerías y mangueras	✓
3 - Válvulas de rebose	✓
4 - Fuelles	✓
5 - Revisión de tajes tensadores	✓
6 - Limpieza de Prefiltro	

CARROCERÍA	OK
1 - Revisión de cartuchos centrales	✓
2 - Revisión de rieles y guardapolvos	✓
3 - Revisión de pasantes y asideros	✓
4 - Revisión de rampas y su funcionamiento	
5 - Revisión de amarras de acordeón	
6 - Revisión de cintas	

RESPONSABLE DE LA REPARACIÓN MECÁNICA

OBSERVACIONES LUEGO DE LA REPARACIÓN

Técnica de C.C.

FORM.: F-GM-0

ORMULARIO F-GM-005	EMPRESA PÚBLICA METROPOLITANA DE TRANSPORTE DE PASAJEROS DE QUITO GERENCIA TÉCNICA **HOJA DE ORDEN DE TRABAJO**	QUITO

le ☐ Sur Oriental ☐ Central Norte ☐ Sur Occidental ☐ Ecovía ☐ EPQ ☐

ECEPCIÓN TROLE Nº

ıgreso	Hora Ingreso	F. Salida	Hora Salida	Kilometraje	Conductor	Recepcionista

SORIOS: Amplificador ☐ Micrófono ☐ Motorola ☐ Espejos ☐ Extintor ☐ Pértigas ☐ Selector de agujas ☐ Botiquín ☐

HOJA DE TRABAJO MECÁNICO

MECÁNICA	CARROCERÍA	VULCANIZADO	MANTENIMIENTO (9.2)	COMPONENTES

RIA MECÁNICA POR LA QUE INGRESA

Revisado por

REPARACIÓN EFECTUADA

TAREA	Código de reparación	Hora de Inicio	Hora de Finalización

PERSONAL TÉCNICO

Técnicos Mecánicos	Código Personal

ntes de la entrega del vehículo de mantenimiento hay que comprobar:

CONTROL RUTINARIO	OK
ugas de aire, aceite, combustible	
oce de cañerías y mangueras	
alvulas de rebose	
uelles	
evision de bujes templadores	
mpieza de Prefiltro	

CARROCERÍA	OK
1.- Revision de cartuchos centrales	
2.- Revision de rolines y guardapolvos	
3.- Revisión de parantes y asideros	
4.- Revision de rampas y su funcionamiento	
5.- Revision de amarras de acordeon	
6.- Revision de cofres	

ESPONSABLE DE LA REPARACIÓN MECÁNICA _____

OBSERVACIONES LUEGO DE LA REPARACIÓN

Técnica de C.C.

FORM.: F-GM-005

25721 ... 224

FORMULARIO F-GM-005

EMPRESA PÚBLICA METROPOLITANA DE TRANSPORTE DE PASAJEROS DE QUITO
GERENCIA TÉCNICA
HOJA DE ORDEN DE TRABAJO

quit

Trole ☐ Sur Oriental ☐ Central Norte ☐ Sur Occidental ☐ Ecovía ☐ EPQ ☐

1. RECEPCIÓN

TROLE Nº 79

F Ingreso	Hora Ingreso	F Salida	Hora Salida	Kilometraje	Conductor	Recepcio
22/06/17	17:20		17:40	871776	Bowles L.	

ACCESORIOS: Amplificador ☐ Microfono ☐ Motorola ☐ Espejos ☐ Extintor ☐ Perrugas ☐ Selector de agujas ☐ Botiqu

HOJA DE TRABAJO ELECTRÓNICO

ELECTRONICA	LABORATORIO	TELECOMUNICACIONES	MANTENIMIENTO

AVERIA ELECTRONICA POR LA QUE INGRESA

NO ADEC PL

Revisado por

REPARACIÓN EFECTUADA

TAREA	Código de reparación	Hora de Inicio	Hora de Finalizació
SE REGULA TEMPORIZADOR			
DE APERTURA DE PL			

PERSONAL TÉCNICO

Técnicos Mecánicos	Código Pers
JEFERSON LOZADA	

Antes de la entrega del vehículo de mantenimiento hay que comprobar:

CONTROL RUTINARIO	OK
1 - Acoplamiento	
2 - Subir bajar frenos y bloqueo	
3 - Tacógrafo	
4 - Alarma de articulación	
5 - Compresor	
6 - Pitos	
7 - Bloqueo rampas	
8 - Zeta de emergencia	
9 - Pulsador T Nula	
10 - Audio Int. y Motorola	

CARROCERÍA	OK
1 - Manómetro de tablero	
2 - Sensibilidad de puertas	
3 - Luces Faros Halógenos	
4 - Funcionamiento de motor de plumas	
5 - Palanca de luces	
6 - Rodamientos de motor	

RESPONSABLE DE LA REPARACION MECANICA

OBSERVACIONES LUEGO DE LA REPARACIÓN

Técnica de C.C.

FORM.: F-GM

ORMULARIO F-GM-005	EMPRESA PÚBLICA METROPOLITANA DE TRANSPORTE DE PASAJEROS DE QUITO GERENCIA TÉCNICA **HOJA DE ORDEN DE TRABAJO**	QUITO EPMTP

ıle ☐ Sur Oriental ☐ Central Norte ☐ Sur Occidental ☐ Ecovia ☐ EPQ ☐

:ECEPCIÓN

TROLE Nº

ıgreso	Hora Ingreso	F. Salida	Hora Salida	Kilometraje	Conductor	Recepcionista

:SORIOS: Amplificador ☐ Micrófono ☐ Motorola ☐ Espejos ☐ Extintor ☐ Pértigas ☐ Selector de agujas ☐ Botiquín ☐

HOJA DE TRABAJO MECÁNICO

MECÁNICA	CARROCERÍA	VULCANIZADO	MANTENIMIENTO (9.2)	COMPONENTES

RIA MECÁNICA POR LA QUE INGRESA

Revisado por

REPARACIÓN EFECTUADA

TAREA	Código de reparación	Hora de Inicio	Hora de Finalización

PERSONAL TÉCNICO

Técnicos Mecánicos	Código Personal

Antes de la entrega del vehículo de mantenimiento hay que comprobar:

CONTROL RUTINARIO	OK
Fugas de aire, aceite, combustible	
Roce de cañerías y mangueras	
Válvulas de rebose	
Fuelles	
Revisión de bujes templadores	
Limpieza de Prefiltro	

CARROCERÍA	OK
1.- Revisión de cartuchos centrales	
2.- Revisión de rolines y guardapolvos	
3.- Revisión de parantes y asideros	
4.- Revisión de rampas y su funcionamiento	
5.- Revisión de amarras de acordeón	
6.- Revisión de cofres	

RESPONSABLE DE LA REPARACIÓN MECÁNICA _____

OBSERVACIONES LUEGO DE LA REPARACIÓN

Técnica de C.C.:

FORM.: F-GM-005

25720 223

FORMULARIO F-GM-005

EMPRESA PÚBLICA METROPOLITANA DE TRANSPORTE DE PASAJEROS DE QUITO
GERENCIA TECNICA
HOJA DE ORDEN DE TRABAJO

QUI

Trole ☐ Sur Oriental ☐ Central Norte ☐ Sur Occidental ☐ Ecovia ☐ EPQ ☐

1. RECEPCIÓN

TROLE Nº 113

F Ingreso	Hora Ingreso	F Salida	Hora Salida	Kilometraje	Conductor	Recepci
22/06/17	15:15		16:05.	500661.	Molina M.	

ACCESORIOS: Amplificador ☐ Microfono ☐ Motorola ☐ Espejos ☐ Extintor ☐ Pertigas ☐ Selector de agujas ☐ Bloq

HOJA DE TRABAJO ELECTRÓNICO

ELECTRONICA	LABORATORIO	TELECOMUNICACIONES	MANTENIMIENTO

AVERIA ELECTRONICA POR LA QUE INGRESA

AV. P3 / calibrar troles

Revisado por:

REPARACIÓN EFECTUADA

TAREA	Código de reparación	Hora de Inicio	Hora de Finalizac
Se coloca tuerca en brazo			
inferior de P3			
Se calibra posición mínima			

PERSONAL TECNICO

Tecnicos Mecanicos	Código Per
Jhonny Oropeza	

Antes de la entrega del vehiculo de mantenimiento hay que comprobar:

CONTROL RUTINARIO	OK
1 - Acristalamiento	
2 - Subir bajar troles y bloqueo	
3 - Tacografo	
4 - Alarma de arrodillado	
5 - Compresor	
6 - Pitos	
7 - Bloqueo rampas	
8 - Zeta de emergencia	
9 - Pulsador T Nulo	
10 - Audio Int. y Motorola	

CARROCERÍA	OK
1 - Manometro de tablero	
2 - Sensibilidad de puertas	
3 - Luces, Faros, Halogenos	
4 - Funcionamiento de motor de plumas	
5 - Palanca de luces	
6 - Rodamientos de motor	

RESPONSABLE DE LA REPARACION MECANICA

OBSERVACIONES LUEGO DE LA REPARACIÓN

Técnica de C.C.

FORMULARIO F-GM-005

EMPRESA PÚBLICA METROPOLITANA DE TRANSPORTE DE PASAJEROS DE QUITO
GERENCIA TÉCNICA
HOJA DE ORDEN DE TRABAJO

QUITO

Trole ☐ Sur Oriental ☐ Central Norte ☐ Sur Occidental ☐ Ecovía ☐ EPQ ☐

TROLE Nº

. RECEPCIÓN

F. Ingreso	Hora Ingreso	F. Salida	Hora Salida	Kilometraje	Conductor	Recepcionista

CCESORIOS: Amplificador ☐ Micrófono ☐ Motorola ☐ Espejos ☐ Extintor ☐ Pértigas ☐ Selector de agujas ☐ Botiquín ☐

HOJA DE TRABAJO ELECTRÓNICO

ELECTRÓNICA	LABORATORIO	TELECOMUNICACIONES	MANTENIMIENTO (9

AVERÍA ELECTRÓNICA POR LA QUE INGRESA

Revisado por:

REPARACIÓN EFECTUADA

TAREA	Código de reparación	Hora de Inicio	Hora de Finalización

PERSONAL TÉCNICO

Técnicos Mecánicos	Código Personal

Antes de la entrega del vehículo de mantenimiento hay que comprobar:

CONTROL RUTINARIO	OK
1.- Acoplamiento	
2.- Subir, bajar troles y bloqueo	
3.- Tacógrafo	
4.- Alarma de articulación	
5.- Compresor	
6.- Pitos	
7.- Bloqueo rampas	
8.- Zéta de emergencia	
9.- Pulsador T. Nula	
10.- Audio Int. y Motorola	

CARROCERÍA	OK
1.- Manómetro de tablero	
2.- Sensibilidad de puertas	
3.- Luces, Faros, Halógenos	
4.- Funcionamiento de motor de plumas	
5.- Palanca de luces	
6.- Rodamientos de motor	

RESPONSABLE DE LA REPARACIÓN MECÁNICA

OBSERVACIONES LUEGO DE LA REPARACIÓN

Técnica de C.C.

FORM.: F-GM-005

25724

22

FORMULARIO F-GM-005	EMPRESA PÚBLICA METROPOLITANA DE TRANSPORTE DE PASAJEROS DE QUITO GERENCIA TÉCNICA HOJA DE ORDEN DE TRABAJO	QUITO

Trole ☒ Sur Oriental ☐ Central Norte ☐ Sur Occidental ☐ Ecovía ☐ EPQ ☐

1. RECEPCIÓN

TROLE Nº 02

F. Ingreso	Hora Ingreso	F. Salida	Hora Salida	Kilometraje	Conductor	Recepcionista
22/06/17	21:48					M.13

ACCESORIOS: Amplificador ☐ Micrófono ☐ Motorola ☐ Espejos ☐ Extintor ☐ Pertigas ☐ Selector de agujas ☐ Botiquín ☐

HOJA DE TRABAJO ELECTRÓNICO

ELECTRÓNICA	LABORATORIO	TELECOMUNICACIONES	MANTENIMIENTO (9.1)
/			

AVERÍA ELECTRÓNICA POR LA QUE INGRESA

No desarrolla a diesel / No procura

Revisado por:

REPARACIÓN EFECTUADA

TAREA	Código de reparación	Hora de Inicio	Hora de Finalización
Se acopla con el transmisor			
del motor / No procura		21:48	22:06
a Electrico 2 T.			

PERSONAL TÉCNICO

Técnicos Mecánicos	Código Persona
Jhonny Villajo	

Antes de la entrega del vehículo de mantenimiento hay que comprobar:

CONTROL RUTINARIO	OK
1 - Acoplamiento	
2 - Subir bajar toldes y bloqueo	
3 - Tacógrafo	
4 - Alarma de articulación	
5 - Compresor	
6 - Pitos	
7 - Bloqueo rampas	
8 - Zeta de emergencia	
9 - Pulsador T Nula	
1 - Audio Int. y Motorola	

CARROCERÍA	OK
1 - Manometro de tablero	
2 - Sensibilidad de puertas	
3 - Luces, Faros, Halógenos	
4 - Funcionamiento de motor de plumas	
5 - Palanca de luces	
6 - Rodamientos de motor	

RESPONSABLE DE LA REPARACIÓN MECÁNICA

OBSERVACIONES LUEGO DE LA REPARACIÓN

Técnico de C.C.:

FORM.: F-GM-0

FORMULARIO F-GM-005	EMPRESA PÚBLICA METROPOLITANA DE TRANSPORTE DE PASAJEROS DE QUITO GERENCIA TÉCNICA HOJA DE ORDEN DE TRABAJO	QUITO

ole ☐ Sur Oriental ☐ Central Norte ☐ Sur Occidental ☐ Ecovía ☐ EPQ ☐

RECEPCIÓN TROLE Nº

Ingreso	Hora Ingreso	F. Salida	Hora Salida	Kilometraje	Conductor	Recepcionista

ESORIOS: Amplificador ☐ Micrófono ☐ Motorola ☐ Espejos ☐ Extintor ☐ Pértigas ☐ Selector de agujas ☐ Botiquín ☐

HOJA DE TRABAJO MECÁNICO

MECÁNICA	CARROCERÍA	VULCANIZADO	MANTENIMIENTO (9.2)	COMPONENTES

ERIA MECÁNICA POR LA QUE INGRESA

Revisado por

REPARACIÓN EFECTUADA

TAREA	Código de reparación	Hora de Inicio	Hora de Finalización

PERSONAL TÉCNICO

Técnicos Mecánicos	Código Personal

Antes de la entrega del vehículo de mantenimiento hay que comprobar:

CONTROL RUTINARIO	OK
Fugas de aire, aceite, combustible	
Roce de cañerías y mangueras	
Válvulas de rebose	
Fuelles	
Revisión de bujes templadores	
Limpieza de Prefiltro	

CARROCERÍA	OK
1.- Revisión de cartuchos centrales	
2.- Revisión de rolines y guardapolvos	
3.- Revisión de parantes y asientos	
4.- Revisión de rampas y su funcionamiento	
5.- Revisión de amarras de acordeón	
6.- Revisión de cofres	

RESPONSABLE DE LA REPARACIÓN MECÁNICA _____

OBSERVACIONES LUEGO DE LA REPARACIÓN

Técnica de C.C.

FORM.: F-GM-005

25722

FORMULARIO F-GM-005	EMPRESA PÚBLICA METROPOLITANA DE TRANSPORTE DE PASAJEROS DE QUITO GERENCIA TÉCNICA HOJA DE ORDEN DE TRABAJO	QUITO

Trole [X] Sur Oriental [ ] Central Norte [ ] Sur Occidental [ ] Ecovía [ ] EPQ [ ]

1. RECEPCIÓN

TROLE Nº 103

F Ingreso	Hora Ingreso	F Salida	Hora Salida	Kilometraje	Conductor	Recepcionista
22/06/17	16:50				J. Patiño	W. V.

ACCESORIOS: Amplificador [ ] Micrófono [ ] Motorola [ ] Espejos [ ] Extintor [ ] Pértigas [ ] Selector de agujas [ ] Botiquín [ ]

HOJA DE TRABAJO ELECTRÓNICO

ELECTRONICA	LABORATORIO	TELECOMUNICACIONES	MANTENIMIENTO (9.1)
X			

AVERÍA ELECTRÓNICA POR LA QUE INGRESA

No pito

Revisado por:

REPARACIÓN EFECTUADA

TAREA	Código de reparación	Hora de Inicio	Hora de Finalización
Se cambia de terminal del pito		16:50	17:02

PERSONAL TÉCNICO

Técnicos Mecánicos	Código Personal
Jhonny Villajo	

Antes de la entrega del vehículo de mantenimiento hay que comprobar

CONTROL RUTINARIO	OK
1 - Acoplamiento	
2 - Subir bajar rmles y bloqueo	
3 - Tacógrafo	
4 - Alarma de articulacion	
5 - Compresor	
6 - Pitos	
7 - Bloqueo rampas	
8 - Zata de emergencia	
9 - Pisador T. Nula	
10 - Audio Int. y Motorola	

CARROCERÍA	OK
1 - Manometro de tablero	
2 - Sensibilidad de puertas	
3 - Luces Faros Halógenos	
4 - Funcionamiento de motor de plumas	
5 - Palanca de luces	
6 - Rodamientos de motor	

RESPONSABLE DE LA REPARACIÓN MECÁNICA

OBSERVACIONES LUEGO DE LA REPARACIÓN

Técnica de C.C.

FORM.: F-GM-005

FORMULARIO F-GM-005	EMPRESA PÚBLICA METROPOLITANA DE TRANSPORTE DE PASAJEROS DE QUITO GERENCIA TÉCNICA **HOJA DE ORDEN DE TRABAJO**	QUITO

Trole ☐ Sur Oriental ☐ Central Norte ☐ Sur Occidental ☐ Ecovía ☐ EPQ ☐

1. RECEPCIÓN

TROLE Nº

F. Ingreso	Hora Ingreso	F. Salida	Hora Salida	Kilometraje	Conductor	Recepcionista

ACCESORIOS: Amplificador ☐ Micrófono ☐ Motorola ☐ Espejos ☐ Extintor ☐ Pértigas ☐ Selector de agujas ☐ Botiquín ☐

HOJA DE TRABAJO ELECTRÓNICO

ELECTRÓNICA	LABORATORIO	TELECOMUNICACIONES	MANTENIMIENTO (9

AVERÍA ELECTRÓNICA POR LA QUE INGRESA

Revisado por:

REPARACIÓN EFECTUADA

TAREA	Código de reparación	Hora de Inicio	Hora de Finalización

PERSONAL TÉCNICO

Técnicos Mecánicos	Código Personal

Antes de la entrega del vehículo de mantenimiento hay que comprobar:

CONTROL RUTINARIO	OK
1.- Acoplamiento	
2.- Subir, bajar troles y bloqueo	
3.- Tacógrafo	
4.- Alarma de articulación	
5.- Compresor	
6.- Pitos	
7.- Bloqueo rampas	
8.- Zéta de emergencia	
9.- Pulsador T.Nula	
10.- Audio Int.y Motorola	

CARROCERÍA	OK
1.- Manómetro de tablero	
2.- Sensibilidad de puertas	
3.- Luces, Faros, Halógenos	
4.- Funcionamiento de motor de plumas	
5.- Palanca de luces	
6.- Rodamientos de motor	

RESPONSABLE DE LA REPARACIÓN MECÁNICA

OBSERVACIONES LUEGO DE LA REPARACIÓN

Técnica de C.C.

FORM.: F-GM-005

75699 - 220

FORMULARIO F-GM-005	EMPRESA PÚBLICA METROPOLITANA DE TRANSPORTE DE PASAJEROS DE QUITO GERENCIA TÉCNICA HOJA DE ORDEN DE TRABAJO	QUITO

Trole ☑ Sur Oriental ☐ Central Norte ☐ Sur Occidental ☐ Ecovía ☐ EPQ ☐

1. RECEPCIÓN

TROLE Nº 98

F. Ingreso	Hora Ingreso	F. Salida	Hora Salida	Kilometraje	Conductor	Recepcionis
22/06/17	09:30	22/06/17	09:45	777/05	D. Cuellar	—

ACCESORIOS: Amplificador ☐ Micrófono ☐ Motorola ☐ Espejos ☐ Extintor ☐ Pértigas ☐ Selector de agujas ☐ Botiquín ☐

HOJA DE TRABAJO MECÁNICO

MECÁNICA	CARROCERÍA	VULCANIZADO	MANTENIMIENTO (9.2)	COMPONENTES

AVERÍA MECÁNICA POR LA QUE INGRESA

Suenan cardanes delanteros al frenar

Revisado por:

REPARACIÓN EFECTUADA

TAREA	Código de reparación	Hora de Inicio	Hora de Finalización
Se regula frenos I eje			

PERSONAL TÉCNICO

Técnicos Mecánicos	Código Person
Favian Valdivieso	

Antes de la entrega del vehículo de mantenimiento hay que comprobar:

CONTROL RUTINARIO	OK
1 - Fugas de aire, aceite, combustible	
2 - Roce de cañerías y mangueras	
3 - Válvulas de rebose	
4 - Fuelles	
5 - Revisión de lajas tensadores	
6 - Limpieza de Prefiltro	

CARROCERÍA	OK
1 - Revisión de cartuchos centrales	
2 - Revisión de telas y guardapolvos	
3 - Revisión de pasantes y asideros	
4 - Revisión de rampas y su funcionamiento	
5 - Revisión de amarras de acordeón	
6 - Revisión de cofres	

RESPONSABLE DE LA REPARACIÓN MECÁNICA

OBSERVACIONES LUEGO DE LA REPARACIÓN

Técnica de C.C.

FORM.: F-GM-005

FORMULARIO F-GM-005	EMPRESA PÚBLICA METROPOLITANA DE TRANSPORTE DE PASAJEROS DE QUITO GERENCIA TÉCNICA HOJA DE ORDEN DE TRABAJO	QUITO EPMTP

Trole ☐ Sur Oriental ☐ Central Norte ☐ Sur Occidental ☐ Ecovia ☐ EPQ ☐

. RECEPCIÓN

TROLE Nº

F. Ingreso	Hora Ingreso	F. Salida	Hora Salida	Kilometraje	Conductor	Recepcionista

CCESORIOS: Amplificador ☐ Micrófono ☐ Motorola ☐ Espejos ☐ Extintor ☐ Pértigas ☐ Selector de agujas ☐ Boliquin ☐

HOJA DE TRABAJO MECÁNICO

MECÁNICA	CARROCERÍA	VULCANIZADO	MANTENIMIENTO (9.2)	COMPONENTES

VERIA MECÁNICA POR LA QUE INGRESA

Revisado por

REPARACIÓN EFECTUADA

TAREA	Código de reparación	Hora de Inicio	Hora de Finalización

PERSONAL TÉCNICO

Técnicos Mecánicos	Código Personal

Antes de la entrega del vehículo de mantenimiento hay que comprobar:

CONTROL RUTINARIO	OK
1 - Fugas de aire, aceite, combustible	
2 - Roce de cañerías y mangueras	
3 - Válvulas de rebose	
4 - Fuelles	
5 - Revision de bujes templadores	
6 - Limpieza de Prefiltro	

CARROCERÍA	OK
1 - Revision de cartuchos centrales	
2 - Revision de rolines y guardapolvos	
3 - Revisión de puntales y asideros	
4 - Revision de rampas y su funcionamiento	
5 - Revision de amarras de acordeon	
6 - Revision de cofres	

RESPONSABLE DE LA REPARACIÓN MECÁNICA _____

OBSERVACIONES LUEGO DE LA REPARACIÓN

Técnica de C.C.:

FORM.: F-GM-005

25698

FORMULARIO F-GM-005	EMPRESA PÚBLICA METROPOLITANA DE TRANSPORTE DE PASAJEROS DE QUITO GERENCIA TÉCNICA **HOJA DE ORDEN DE TRABAJO**	QUITO

Trole [x] Sur Oriental [ ] Central Norte [ ] Sur Occidental [ ] Ecovía [ ] EPQ [ ]

1. RECEPCIÓN

TROLE Nº 83

F. Ingreso	Hora Ingreso	F. Salida	Hora Salida	Kilometraje	Conductor	Recepcionis
22/06/17	08:30	22/06/17	09:15	198645	Escobar C.	—

ACCESORIOS: Amplificador [x] Micrófono [x] Motorola [x] Espejos [x] Extintor [x] Pértigas [x] Selector de agujas [x] Botiquín

HOJA DE TRABAJO MECÁNICO

MECÁNICA	CARROCERÍA	VULCANIZADO	MANTENIMIENTO (9.2)	COMPONENTES
/				

AVERIA MECÁNICA POR LA QUE INGRESA

Av- P1, P2, P3

Revisado por:

REPARACIÓN EFECTUADA

TAREA	Código de reparación	Hora de Inicio	Hora de Finalización
se regulo rotula inferior P1, P2, P3			

PERSONAL TÉCNICO

Técnicos Mecánicos	Código Person
Fabian Valdiviezo	

Antes de la entrega del vehículo de mantenimiento hay que comprobar:

CONTROL RUTINARIO	OK
1.- Fugas de aire, aceite combustible	|
2.- Roce de cañerías y mangueras	|
3.- Válvulas de rebose	|
4.- Fuelles	|
5.- Revisión de fajas templadoras	|
6.- Limpieza de Prefiltro	|

CARROCERÍA	OK
1.- Revisión de cartuchos centrales	
2.- Revisión de rótulas y guardapolvos	
3.- Revisión de parantes y asideros	|
4.- Revisión de rampas y su funcionamiento	|
5.- Revisión de amarras de acordeón	|
6.- Revisión de cofres	

RESPONSABLE DE LA REPARACIÓN MECÁNICA [firma]

OBSERVACIONES LUEGO DE LA REPARACIÓN

Técnica de C.C.:

FORMULARIO F-GM-005	EMPRESA PÚBLICA METROPOLITANA DE TRANSPORTE DE PASAJEROS DE QUITO GERENCIA TÉCNICA **HOJA DE ORDEN DE TRABAJO**	QUITO

Trole ☐ Sur Oriental ☐ Central Norte ☐ Sur Occidental ☐ Ecovía ☐ EPQ ☐

TROLE Nº

1. RECEPCIÓN

F. Ingreso	Hora Ingreso	F. Salida	Hora Salida	Kilometraje	Conductor	Recepcionista

ACCESORIOS: Amplificador ☐ Micrófono ☐ Motorola ☐ Espejos ☐ Extintor ☐ Pértigas ☐ Selector de agujas ☐ Botiquín ☐

HOJA DE TRABAJO ELECTRÓNICO

ELECTRÓNICA	LABORATORIO	TELECOMUNICACIONES	MANTENIMIENTO (9

AVERÍA ELECTRÓNICA POR LA QUE INGRESA

Revisado por:

REPARACIÓN EFECTUADA

TAREA	Código de reparación	Hora de Inicio	Hora de Finalización

PERSONAL TÉCNICO

Técnicos, Mecánicos	Código Personal

Antes de la entrega del vehículo de mantenimiento hay que comprobar:

CONTROL RUTINARIO	OK
1.- Acoplamiento	
2.- Subir, bajar troles y bloqueo	
3.- Tacógrafo	
4.- Alarma de articulación	
5.- Compresor	
6.- Pitos	
7.- Bloqueo rampas	
8.- Zetá de emergencia	
9.- Pulsador T. Nula	
10.- Audio Int. y Motorola	

CARROCERÍA	OK
1.- Manómetro de tablero	
2.- Sensibilidad de puertas	
3.- Luces, Faros, Halógenos	
4.- Funcionamiento de motor de plumas	
5.- Palanca de luces	
6.- Rodamientos de motor	

RESPONSABLE DE LA REPARACIÓN MECÁNICA

OBSERVACIONES LUEGO DE LA REPARACIÓN

Técnica de C.C.

FORM.: F-GM-0

25701 218

FORMULARIO F-GM-005	EMPRESA PÚBLICA METROPOLITANA DE TRANSPORTE DE PASAJEROS DE QUITO GERENCIA TÉCNICA **HOJA DE ORDEN DE TRABAJO**	QUITO

Trole [X] Sur Oriental [ ] Central Norte [ ] Sur Occidental [ ] Ecovia [ ] EPQ [ ]

1. RECEPCIÓN

T Norte

TROLE Nº 106

F. Ingreso	Hora ingreso	F. Salida	Hora Salida	Kilometraje	Conductor	Recepcionist
22/06/17	8:40.			468865	Borja	RC

ACCESORIOS: Amplificador [X] Micrófono [X] Motorola [X] Espejos [X] Extintor [X] Pértigas [X] Selector de agujas [X] Botiquín

HOJA DE TRABAJO ELECTRÓNICO

X ELECTRONICA	LABORATORIO	TELECOMUNICACIONES	MANTENIMIENTO (9.1)

AVERÍA ELECTRÓNICA POR LA QUE INGRESA

Ab. Eq. Tracción

Revisado por:

REPARACIÓN EFECTUADA

TAREA	Código de reparación	Hora de Inicio	Hora de Finalización
Se limpia Contactores de Carga y de Linea. Se reseteo. Reg marcha a prueba		9:00	9:30

PERSONAL TÉCNICO

Técnicos Mecánicos	Código Personal
Ruiz C	0114

Antes de la entrega del vehículo de mantenimiento hay que comprobar:

CONTROL RUTINARIO	OK
1.- Acoplamiento	✓
2.- Subir bajar troles y bloqueos	✓
3.- Tacógrafo	✓
4.- Alarma de articulación	✓
5.- Compresor	✓
6.- Pitos	✓
7.- Bloqueo rampas	✓
8.- Zeta de emergencia	
9.- Pulsador T Nula	
10.- Audio Int. y Motorola	

CARROCERÍA	OK
1.- Manómetro de tablero	✓
2.- Sensibilidad de puertas	✓
3.- Luces, Faros, Halógenos	✓
4.- Funcionamiento de motor de plumas	✓
5.- Palanca de luces	✓
6.- Rodamientos de motor	✓

RESPONSABLE DE LA REPARACIÓN MECÁNICA

OBSERVACIONES LUEGO DE LA REPARACIÓN

Técnico de C.C.

FORMULARIO F-GM-005	EMPRESA PÚBLICA METROPOLITANA DE TRANSPORTE DE PASAJEROS DE QUITO GERENCIA TÉCNICA **HOJA DE ORDEN DE TRABAJO**	QUITO EPMTP

ole ☐ Sur Oriental ☐ Central Norte ☐ Sur Occidental ☐ Ecovía ☐ EPQ ☐

RECEPCIÓN

TROLE Nº

Ingreso	Hora Ingreso	F. Salida	Hora Salida	Kilometraje	Conductor	Recepcionista

ESORIOS: Amplificador ☐ Micrófono ☐ Motorola ☐ Espejos ☐ Extintor ☐ Pértigas ☐ Selector de agujas ☐ Botiquín ☐

HOJA DE TRABAJO MECÁNICO

MECÁNICA	CARROCERÍA	VULCANIZADO	MANTENIMIENTO (9.2)	COMPONENTES

ERÍA MECÁNICA POR LA QUE INGRESA

Revisado por

REPARACIÓN EFECTUADA

TAREA	Código de reparación	Hora de Inicio	Hora de Finalización

PERSONAL TÉCNICO

Técnicos Mecánicos	Código Personal

Antes de la entrega del vehículo de mantenimiento hay que comprobar:

CONTROL RUTINARIO	OK
Fugas de aire, aceite, combustible	
Roce de cañerías y mangueras	
Válvulas de rebose	
Fuelles	
Revisión de bujes templadores	
Limpieza de Prefiltro	

CARROCERÍA	OK
1.- Revisión de cartuchos centrales	
2.- Revisión de rolines y guardapolvos	
3.- Revisión de parantes y asideros	
4.- Revisión de rampas y su funcionamiento	
5.- Revisión de amarras de acordeón	
6.- Revisión de cofres	

RESPONSABLE DE LA REPARACIÓN MECÁNICA _____

OBSERVACIONES LUEGO DE LA REPARACIÓN

Técnica de C.C.:

FORM.: F-GM-005

25700

FORMULARIO F-GM-005

EMPRESA PÚBLICA METROPOLITANA DE TRANSPORTE DE PASAJEROS DE QUITO
GERENCIA TÉCNICA

HOJA DE ORDEN DE TRABAJO

QUITO

Trole ☐ Sur Oriental ☐ Central Norte ☐ Sur Occidental ☐ Ecovía ☐ EPQ ☐

1. RECEPCIÓN

TROLE Nº 104

F. Ingreso	Hora Ingreso	F. Salida	Hora Salida	Kilometraje	Conductor	Recepcionista
22/06/17	06:30	22/06/17	07:00	476212	Vivas W.	F.V.

ACCESORIOS: Amplificador ☐ Micrófono ☐ Motorola ☐ Espejos ☐ Extintor ☐ Pértigas ☐ Selector de agujas ☐ Botiquín ☐

HOJA DE TRABAJO MECÁNICO

MECÁNICA	CARROCERÍA	VULCANIZADO	MANTENIMIENTO (9.2)	COMPONENTES

AVERÍA MECÁNICA POR LA QUE INGRESA

no cargo Aire en el sist.

Revisado por:

REPARACIÓN EFECTUADA

TAREA	Código de reparación	Hora de Inicio	Hora de Finalización
Se encuentra fuga de aire al activar el freno de Parada			
A 27			

PERSONAL TÉCNICO

Técnicos Mecánicos	Código Personal
Fabian Valdivieso	

Antes de la entrega del vehículo de mantenimiento hay que comprobar:

CONTROL RUTINARIO	OK
1.- Fugas de aire, aceite, combustible	✓
2.- Roce de cañerías y mangueras	✓
3.- Válvulas de rebose	✓
4.- Fuelles	✓
5.- Revisión de tapas templadores	✓
6.- Limpieza de Prefiltro	✓

CARROCERÍA	OK
1.- Revisión de cartuchos centrales	✓
2.- Revisión de cortinas y guardapolvos	✓
3.- Revisión de pasamanos y asideros	✓
4.- Revisión de rampas y su funcionamiento	✓
5.- Revisión de alarmas de acordeón	✓
6.- Revisión de cofres	✓

RESPONSABLE DE LA REPARACIÓN MECÁNICA ______ (firma)

OBSERVACIONES LUEGO DE LA REPARACIÓN

Técnico de C.C.:

FORM.: F-GM-00

FORMULARIO F-GM-005	EMPRESA PÚBLICA METROPOLITANA DE TRANSPORTE DE PASAJEROS DE QUITO GERENCIA TÉCNICA **HOJA DE ORDEN DE TRABAJO**	QUITO EPMTP

Trole ☐ Sur Oriental ☐ Central Norte ☐ Sur Occidental ☐ Ecovía ☐ EPQ ☐

1. RECEPCIÓN

TROLE Nº

F.Ingreso	Hora Ingreso	F.Salida	Hora Salida	Kilometraje	Conductor	Recepcionista

ACCESORIOS: Amplificador ☐ Micrófono ☐ Motorola ☐ Espejos ☐ Extintor ☐ Pértigas ☐ Selector de agujas ☐ Botiquín ☐

HOJA DE TRABAJO ELECTRÓNICO

ELECTRÓNICA	LABORATORIO	TELECOMUNICACIONES	MANTENIMIENTO (9

AVERIA ELECTRÓNICA POR LA QUE INGRESA

Revisado por:

REPARACIÓN EFECTUADA

TAREA	Código de reparación	Hora de Inicio	Hora de Finalización

PERSONAL TÉCNICO

Técnicos, Mecánicos	Código Personal

Antes de la entrega del vehículo de mantenimiento hay que comprobar:

CONTROL RUTINARIO	OK
1.- Acoplamiento	
2.- Subir, bajar trolas y bloqueo	
3.- Tacógrafo	
4.- Alarma de articulación	
5.- Compresor	
6.- Pitos	
7.- Bloqueo rampas	
8.- Zéta de emergencia	
9.- Pulsador T. Nula	
10.- Audio Int. y Motorola	

CARROCERÍA	OK
1.- Manómetro de tablero	
2.- Sensibilidad de puertas	
3.- Luces, Faros, Halógenos	
4.- Funcionamiento de motor de plumas	
5.- Palancs de luces	
6.- Rodamientos de motor	

RESPONSABLE DE LA REPARACIÓN MECÁNICA

OBSERVACIONES LUEGO DE LA REPARACIÓN

Técnica de C.C.

FORM.: F-GM-005

25702 216

FORMULARIO F-GM-005

EMPRESA PÚBLICA METROPOLITANA DE TRANSPORTE DE PASAJEROS DE QUITO
GERENCIA TÉCNICA
HOJA DE ORDEN DE TRABAJO

QUITO

Trole ☑ Sur Oriental ☐ Central Norte ☐ Sur Occidental ☐ Ecovía ☐ EPQ ☐

1. RECEPCIÓN T Norte **TROLE Nº** 85

F Ingreso	Hora Ingreso	F Salida	Hora Salida	Kilometraje	Conductor	Recepcionista
22/01/17	7:00				Santin E	RC

ACCESORIOS Amplificador ☑ Micrófono ☑ Motorola ☑ Espejos ☑ Extintor ☑ Pértigas ☑ Selector de agujas ☑ Botiquín ☑

HOJA DE TRABAJO ELECTRÓNICO

☑ ELECTRONICA	LABORATORIO	TELECOMUNICACIONES	MANTENIMIENTO (9.1)

AVERÍA ELECTRONICA POR LA QUE INGRESA

Av. Eq. Tracción

Revisado por

REPARACIÓN EFECTUADA

TAREA	Código de reparación	Hora de Inicio	Hora de Finalización
Se. reseteo unidad y se limpió contacto de carga y de tracción se envió a prueba.		7:00	7:50

PERSONAL TÉCNICO

Técnicos Mecánicos	Código Personal
Ruiz C.	414

Antes de la entrega del vehículo de mantenimiento hay que comprobar:

CONTROL RUTINARIO	OK
1.- Acoplamiento	✓
2.- Subir bajar troles y bastones	✓
3.- Tacógrafo	✓
4.- Alarma de articulación	✓
5.- Compresor	✓
6.- Pitos	✓
7.- Bloqueo rampas	✓
8.- Zeta de emergencia	
9.- Pulsador T Nula	
10.- Audio Int. y Motorola	

CARROCERÍA	OK
1.- Manómetro de tablero	✓
2.- Sensibilidad de puertas	✓
3.- Luces, Faros Halógenos	✓
4.- Funcionamiento de motor de plumas	✓
5.- Palanca de luces	✓
6.- Rodamientos de motor	✓

RESPONSABLE DE LA REPARACIÓN MECANICA

OBSERVACIONES LUEGO DE LA REPARACIÓN

Técnica de C.C.

FORM.: F-GM-005

FORMULARIO F-GM-005	EMPRESA PÚBLICA METROPOLITANA DE TRANSPORTE DE PASAJEROS DE QUITO GERENCIA TÉCNICA HOJA DE ORDEN DE TRABAJO	QUITO

Trole ☐ Sur Oriental ☐ Central Norte ☐ Sur Occidental ☐ Ecovía ☐ EPQ ☐

1. RECEPCIÓN

TROLE Nº

F. Ingreso	Hora Ingreso	F. Salida	Hora Salida	Kilometraje	Conductor	Recepcionista

ACCESORIOS: Amplificador ☐ Micrófono ☐ Motorola ☐ Espejos ☐ Extintor ☐ Pértigas ☐ Selector de agujas ☐ Botiquín ☐

HOJA DE TRABAJO ELECTRÓNICO

ELECTRÓNICA	LABORATORIO	TELECOMUNICACIONES	MANTENIMIENTO (9

AVERIA ELECTRÓNICA POR LA QUE INGRESA

Revisado por

REPARACIÓN EFECTUADA

TAREA	Código de reparación	Hora de Inicio	Hora de Finalización

PERSONAL TÉCNICO

Técnicos Mecánicos	Código Personal

Antes de la entrega del vehículo de mantenimiento hay que comprobar:

CONTROL RUTINARIO	OK
1 - Acoplamiento	
2 - Subir, bajar troles y bloqueo	
3 - Tacógrafo	
4 - Alarma de articulación	
5 - Compresor	
6 - Pitos	
7 - Bloqueo rampas	
8 - Zeta de emergencia	
9 - Pulsador T. Nula	
10 - Audio Int. y Motorola	

CARROCERÍA	OK
1.- Manómetro de tablero	
2.- Sensibilidad de puertas	
3.- Luces, Faros, Halógenos	
4.- Funcionamiento de motor de plumas	
5.- Palancs de luces	
6.- Rodamientos de motor	

RESPONSABLE DE LA REPARACION MECÁNICA

OBSERVACIONES LUEGO DE LA REPARACIÓN

Técnica de C.C.

FORM.: F-GM-0

25606

FORMULARIO F-GM-005	EMPRESA PÚBLICA METROPOLITANA DE TRANSPORTE DE PASAJEROS DE QUITO GERENCIA TÉCNICA HOJA DE ORDEN DE TRABAJO	QUITO

Trole ☐ Sur Oriental ☐ Central Norte ☐ Sur Occidental ☐ Ecovía ☐ EPQ ☐

1. RECEPCIÓN

TROLE Nº 28

F. Ingreso	Hora Ingreso	F. Salida	Hora Salida	Kilometraje	Conductor	Recepcionis
21/06/17	18:40		18:55	935284.	G. Villacís	

ACCESORIOS: Amplificador ☐ Micrófono ☐ Motorola ☐ Espejos ☐ Extintor ☐ Pértigas ☐ Selector de agujas ☐ Botiquín

HOJA DE TRABAJO ELECTRÓNICO

ELECTRONICA	LABORATORIO	TELECOMUNICACIONES	MANTENIMIENTO (9.1

AVERÍA ELECTRÓNICA POR LA QUE INGRESA

Av. Pito.

Revisado por:

REPARACIÓN EFECTUADA

TAREA	Código de reparación	Hora de Inicio	Hora de Finalización
Se cambió terminales			
del pito se prueba			
OK			

PERSONAL TÉCNICO

Técnicos Mecánicos	Código Perso
Jhonny Lozano	

Antes de la entrega del vehículo de mantenimiento hay que comprobar:

CONTROL RUTINARIO	OK
1.- Acoplamiento	
2.- Subir bajar tejas y bloqueo	
3.- Tacógrafo	
4.- Alarma de articulación	
5.- Compresor	
6.- Pitos	
7.- Bloqueo rampas	
8.- Zeta de emergencia	
9.- Pulsador T Nula	
10.- Audio Int. y Motorola	

CARROCERÍA	OK
1.- Manómetro de tablero	
2.- Sensibilidad de puertas	
3.- Luces Faros Halógenos	
4.- Funcionamiento de motor de plumas	
5.- Palanca de luces	
6.- Rodamientos de motor	

RESPONSABLE DE LA REPARACIÓN MECÁNICA

OBSERVACIONES LUEGO DE LA REPARACIÓN

Técnico de C.C.

FORMULARIO F-GM-005	EMPRESA PÚBLICA METROPOLITANA DE TRANSPORTE DE PASAJEROS DE QUITO GERENCIA TÉCNICA HOJA DE ORDEN DE TRABAJO	QUITO

role ☐ Sur Oriental ☐ Central Norte ☐ Sur Occidental ☐ Ecovía ☐ EPQ ☐

RECEPCIÓN TROLE Nº

Ingreso	Hora Ingreso	F. Salida	Hora Salida	Kilometraje	Conductor	Recepcionista

CESORIOS: Amplificador ☐ Microfono ☐ Motorola ☐ Espejos ☐ Extintor ☐ Pértigas ☐ Selector de agujas ☐ Botiquín ☐

HOJA DE TRABAJO MECÁNICO

MECÁNICA	CARROCERÍA	VULCANIZADO	MANTENIMIENTO (9.2)	COMPONENTES

ERÍA MECÁNICA POR LA QUE INGRESA

Revisado por

REPARACIÓN EFECTUADA

TAREA	Código de reparación	Hora de Inicio	Hora de Finalización

PERSONAL TÉCNICO

Técnicos Mecánicos	Código Personal

Antes de la entrega del vehículo de mantenimiento hay que comprobar:

CONTROL RUTINARIO	OK
Fugas de aire, aceite, combustible	
Roce de cañerías y mangueras	
Válvulas de rebose	
Fuelles	
Revisión de bujes tensadores	
Limpieza de Prefiltro	

CARROCERÍA	OK
1.- Revisión de cartuchos centrales	
2.- Revisión de rolinas y guardachoys	
3.- Revisión de parantes y asideros	
4.- Revisión de rampas y su funcionamiento	
5.- Revisión de amarras de acordeón	
6.- Revisión de cofres	

RESPONSABLE DE LA REPARACIÓN MECÁNICA _____

OBSERVACIONES LUEGO DE LA REPARACIÓN

Técnica de C.C.

FORM.: F-GM-005

25609

FORMULARIO F-GM-005	EMPRESA PÚBLICA METROPOLITANA DE TRANSPORTE DE PASAJEROS DE QUITO GERENCIA TÉCNICA HOJA DE ORDEN DE TRABAJO	QUIT

Trole ☐ Sur Oriental ☐ Central Norte ☐ Sur Occidental ☐ Ecovía ☐ EPQ ☐

1. RECEPCIÓN

TROLE Nº 10

F Ingreso	Hora Ingreso	F Salida	Hora Salida	Kilometraje	Conductor	Recepcio
21/06/14	16:22				Parra G	17.1

ACCESORIOS: Amplificador ☐ Micrófono ☐ Motorola ☐ Espejos ☐ Extintor ☐ Pértigas ☐ Selector de agujas ☐ Bolqu

HOJA DE TRABAJO MECÁNICO

MECÁNICA	CARROCERÍA	VULCANIZADO	MANTENIMIENTO (9.2)	COMPONENT
X				

AVERÍA MECÁNICA POR LA QUE INGRESA

Rota almazadera del tandem 3º eje

Revisado por

REPARACIÓN EFECTUADA

TAREA	Código de reparación	Hora de Inicio	Hora de Finalizacio
Se desactiva valvula			
de altura 3º eje der.		16:22	16:4
Se lleva a T.T.			

PERSONAL TÉCNICO

Técnicos Mecánicos	Código Per
Thonny Villajo	

Antes de la entrega del vehículo de mantenimiento hay que comprobar:

CONTROL RUTINARIO	OK
1 - Fugas de aire, aceite combustible	
2 - Roce de cañerías y mangueras	
3 - Válvulas de rebose	
4 - Fuelles	
5 - Revisión de tajes limpiadores	
6 - Limpieza de Prefiltro	

CARROCERÍA	OK
1 - Revisión de cartuchos centrales	
2 - Revisión de rejillas y guardapolvos	
3 - Revisión de parantes y asideros	
4 - Revisión de rampas y su funcionamiento	
5 - Revisión de amarras de acordeón	
6 - Revisión de cintas	

RESPONSABLE DE LA REPARACIÓN MECÁNICA _____

OBSERVACIONES LUEGO DE LA REPARACIÓN

Técnica de C C

FORM.: F-GM

FORMULARIO F-GM-005	EMPRESA PÚBLICA METROPOLITANA DE TRANSPORTE DE PASAJEROS DE QUITO GERENCIA TÉCNICA HOJA DE ORDEN DE TRABAJO	QUITO EPMTP

Trole ☐ Sur Oriental ☐ Central Norte ☐ Sur Occidental ☐ Ecovía ☐ EPQ ☐

. RECEPCIÓN TROLE Nº

F. Ingreso	Hora Ingreso	F. Salida	Hora Salida	Kilometraje	Conductor	Recepcionista

CCESORIOS: Amplificador ☐ Micrófono ☐ Motorola ☐ Espejos ☐ Extintor ☐ Pértigas ☐ Selector de agujas ☐ Boltquín ☐

HOJA DE TRABAJO MECÁNICO

MECÁNICA	CARROCERÍA	VULCANIZADO	MANTENIMIENTO (9.2)	COMPONENTES

VERIA MECÁNICA POR LA QUE INGRESA

Revisado por

REPARACIÓN EFECTUADA

TAREA	Código de reparación	Hora de Inicio	Hora de Finalización

PERSONAL TÉCNICO

Técnicos Mecánicos	Código Personal

Antes de la entrega del vehículo de mantenimiento hay que comprobar:

CONTROL RUTINARIO	OK
1 - Fugas de aire, aceite, combustible	
2 - Roce de cañerías y mangueras	
3 - Válvulas de rebose	
4 - Fuelles	
5 - Revision de bujes templadores	
6 - Limpieza de Prefiltro	

CARROCERÍA	OK
1 - Revision de cartuchos centrales	
2 - Revisión de rolines y guardapolvos	
3 - Revisión de parantes y asideros	
4 - Revision de rampas y su funcionamiento	
5 - Revision de amarras de acordeon	
6 - Revisión de cofres	

RESPONSABLE DE LA REPARACIÓN MECÁNICA _____

OBSERVACIONES LUEGO DE LA REPARACIÓN

Técnica de C.C.:

FORM.: F-GM-005

25611 213

FORMULARIO F-GM-005

EMPRESA PÚBLICA METROPOLITANA DE TRANSPORTE DE PASAJEROS DE QUITO
GERENCIA TÉCNICA
HOJA DE ORDEN DE TRABAJO

Trole [X] Sur Oriental [ ] Central Norte [ ] Sur Occidental [ ] Ecovía [ ] EPQ [ ]

1. RECEPCIÓN

TROLE Nº 8

F Ingreso	Hora Ingreso	F. Salida	Hora Salida	Kilometraje	Conductor	Recepc
21/06/17	15:40				Reserva	M.

ACCESORIOS: Amplificador [ ] Micrófono [ ] Motorola [ ] Espejos [ ] Extintor [ ] Pértigas [ ] Selector de agujas [ ] Boto

HOJA DE TRABAJO MECÁNICO

MECÁNICA	CARROCERÍA	VULCANIZADO	MANTENIMIENTO (9.2)	COMPONEN
X				

AVERÍA MECÁNICA POR LA QUE INGRESA

Remordida P2 y P3

Revisado por:

REPARACIÓN EFECTUADA

TAREA	Código de reparación	Hora de Inicio	Hora de Finalizac
Se regula y centra de		15:40	15:
puerta 2 y 3			

PERSONAL TÉCNICO

Técnicos Mecánicos	Código Pe
Jhonny Pillajo	

Antes de la entrega del vehículo de mantenimiento hay que comprobar:

CONTROL RUTINARIO	OK
1 - Fugas de aire, aceite, combustible	
2 - Roce de cadenas y mangueras	
3 - Válvulas de rebose	
4 - Fuelles	
5 - Revisión de hojas templadores	
6 - Limpieza de Prefiltro	

CARROCERÍA	O
1 - Revisión de cartuchos centrales	
2 - Revisar de rulinas y guardapolvos	
3 - Revisión de parantes y asideros	
4 - Revisión de rampas y su funcionamiento	
5 - Revisión de amarras de acordeón	
6 - Revisión de cofres	

RESPONSABLE DE LA REPARACIÓN MECÁNICA ______

OBSERVACIONES LUEGO DE LA REPARACIÓN

Técnica de C.C.

FORM.: F-G

FORMULARIO F-GM-005	EMPRESA PÚBLICA METROPOLITANA DE TRANSPORTE DE PASAJEROS DE QUITO GERENCIA TÉCNICA HOJA DE ORDEN DE TRABAJO	QUITO EPMTP

Trole ☐ Sur Oriental ☐ Central Norte ☐ Sur Occidental ☐ Ecovia ☐ EPQ ☐

. RECEPCION

TROLE Nº

F. Ingreso	Hora Ingreso	F. Salida	Hora Salida	Kilometraje	Conductor	Recepcionista

:CESORIOS: Amplificador ☐ Micrófono ☐ Motorola ☐ Espejos ☐ Extintor ☐ Pértigas ☐ Selector de agujas ☐ Botiquín ☐

HOJA DE TRABAJO MECÁNICO

MECÁNICA	CARROCERÍA	VULCANIZADO	MANTENIMIENTO (9.2)	COMPONENTES

VERIA MECÁNICA POR LA QUE INGRESA

Revisado por

REPARACIÓN EFECTUADA

TAREA	Código de reparación	Hora de Inicio	Hora de Finalización

PERSONAL TÉCNICO

Técnicos Mecánicos	Código Personal

Antes de la entrega del vehículo de mantenimiento hay que comprobar:

CONTROL RUTINARIO	OK
- Fugas de aire, aceite, combustible	
- Roce de cañerías y mangueras	
- Válvulas de rebose	
- Fuelles	
- Revisión de bujes templadores	
- Limpieza de Prefiltro	

CARROCERÍA	OK
1.- Revisión de cartuchos centrales	
2.- Revisión de rolines y guardapolvos	
3.- Revisión de parantes y asideros	
4.- Revisión de rampas y su funcionamiento	
5.- Revisión de amarres de acordeón	
6.- Revisión de cofres	

RESPONSABLE DE LA REPARACIÓN MECÁNICA _____

OBSERVACIONES LUEGO DE LA REPARACIÓN

Técnica de C.C.

FORM.: F-GM-005

212

25610

FORMULARIO F-GM-005	EMPRESA PÚBLICA METROPOLITANA DE TRANSPORTE DE PASAJEROS DE QUITO GERENCIA TÉCNICA **HOJA DE ORDEN DE TRABAJO**	QUITO

Trole [X] Sur Oriental [ ] Central Norte [ ] Sur Occidental [ ] Ecovía [ ] EPQ [ ]

1. RECEPCIÓN

TROLE Nº 64

F Ingreso	Hora Ingreso	F Salida	Hora Salida	Kilometraje	Conductor	Recepcionista
21/06/17	15:10				Molina C.	M.13

ACCESORIOS: Amplificador [ ] Micrófono [ ] Motorola [ ] Espejos [ ] Extintor [ ] Pértigas [ ] Selector de agujas [ ] Botiquín [ ]

HOJA DE TRABAJO ELECTRÓNICO

ELECTRONICA	LABORATORIO	TELECOMUNICACIONES	MANTENIMIENTO (9.1)
X			

AVERÍA ELECTRÓNICA POR LA QUE INGRESA

Suelta bandja de baterías

Revisado por:

REPARACIÓN EFECTUADA

TAREA	Código de reparación	Hora de Inicio	Hora de Finalización
Se ajusta terminal de baterías y se ajusta y se colocó pasadores batería		15:10	15:20

PERSONAL TÉCNICO

Técnicos Mecánicos	Código Personal
Thonny Pillajo	

Antes de la entrega del vehículo de mantenimiento hay que comprobar:

CONTROL RUTINARIO	OK
1 - Acoplamiento	
2 - Sube bajar rmles y bloquen	
3 - Ecógrafo	
4 - Alarma de articulacion	
5 - Compresor	
6 - Pitos	
7 - Bloqueo rampas	
8 - Zeta de emergencia	
9 - Pulsador T Nula	
10 - Audio Int. y Motorola	

CARROCERÍA	OK
1 - Manometro de tablero	
2 - Sensibilidad de puertas	
3 - Luces Farna, Halogenos	
4 - Funcionamiento de motor de plumas	
5 - Palanca de luces	
6 - Rodamientos de motor	

RESPONSABLE DE LA REPARACIÓN MECÁNICA

OBSERVACIONES LUEGO DE LA REPARACIÓN

Técnica de C.C.:

FORM.: F-GM-005

FORMULARIO F-GM-005	EMPRESA PÚBLICA METROPOLITANA DE TRANSPORTE DE PASAJEROS DE QUITO GERENCIA TÉCNICA **HOJA DE ORDEN DE TRABAJO**	QUITO EPMTP

Trole ☐ Sur Oriental ☐ Central Norte ☐ Sur Occidental ☐ Ecovía ☐ EPQ ☐

1. RECEPCIÓN

TROLE Nº

F. Ingreso	Hora Ingreso	F. Salida	Hora Salida	Kilometraje	Conductor	Recepcionista

ACCESORIOS: Amplificador ☐ Micrófono ☐ Motorola ☐ Espejos ☐ Extintor ☐ Pértigas ☐ Selector de agujas ☐ Botiquín ☐

HOJA DE TRABAJO ELECTRÓNICO

ELECTRÓNICA	LABORATORIO	TELECOMUNICACIONES	MANTENIMIENTO (9

AVERÍA ELECTRÓNICA POR LA QUE INGRESA

Revisado por:

REPARACIÓN EFECTUADA

TAREA	Código de reparación	Hora de Inicio	Hora de Finalización

PERSONAL TÉCNICO

Técnicos Mecánicos	Código Personal

Antes de la entrega del vehículo de mantenimiento hay que comprobar:

CONTROL RUTINARIO	OK
1.- Acoplamiento	
2.- Subir, bajar trofeo y bloqueo	
3.- Tacógrafo	
4.- Alarma de articulación	
5.- Compresor	
6.- Pitos	
7.- Bloqueo rampas	
8.- Zéta de emergencia	
9.- Pulsador T.Nula	
10.- Audio Int. y Motorola	

CARROCERÍA	OK
1.- Manómetro de tablero	
2.- Sensibilidad de puertas	
3.- Luces, Faros, Halógenos	
4.- Funcionamiento de motor de plumas	
5.- Palanca de luces	
6.- Rodamientos de motor	

RESPONSABLE DE LA REPARACIÓN MECÁNICA

OBSERVACIONES LUEGO DE LA REPARACIÓN

Técnica de C.C.

FORM.: F-GM

25594

FORMULARIO F-GM-005

EMPRESA PÚBLICA METROPOLITANA DE TRANSPORTE DE PASAJEROS DE QUITO
GERENCIA TÉCNICA
HOJA DE ORDEN DE TRABAJO

QUITO

Trole [X] Sur Oriental [ ] Central Norte [ ] Sur Occidental [ ] Ecovía [ ] EPQ [ ]

1. RECEPCIÓN M. Valverde **TROLE Nº** 96

F. Ingreso	Hora Ingreso	F. Salida	Hora Salida	Kilometraje	Conductor	Recepcionista
21/04/14	7:00			490992	[firma]	RX

ACCESORIOS: Amplificador [/] Micrófono [/] Motorola [/] Espejos [/] Extintor [/] Pértigas [/] Selector de aguja [/] Botiquín [ ]

HOJA DE TRABAJO MECÁNICO

MECÁNICA	CARROCERÍA	VULCANIZADO	MANTENIMIENTO (9.2)	COMPONENTES
X				

AVERÍA MECÁNICA POR LA QUE INGRESA

Neumático 9 y 10 bajos.

Revisado por:

REPARACIÓN EFECTUADA

TAREA	Código de reparación	Hora de Inicio	Hora de Finalización
Se cambia neumático 9 y el 10 se completa aire x LT por cambio		9:30	10:30

PERSONAL TÉCNICO

Técnicos Mecánicos	Código Personal
Ruiz C	1114
David Altamirano	

Antes de la entrega del vehículo de mantenimiento hay que comprobar: Dinas. Valverde

CONTROL RUTINARIO	OK
1.- Fugas de aire, aceite, combustible	/
2.- Roce de cañerías y mangueras	/
3.- Válvulas de rebose	/
4.- Fuelles	/
5.- Revisión de tejes templadores	/
6.- Limpieza de Prefiltro	/

CARROCERÍA	OK
1.- Revisión de cartuchos centrales	/
2.- Revisión de cortinas y guardapolvos	/
3.- Revisión de parantes y asideros	/
4.- Revisión de campana y su funcionamiento	/
5.- Revisión de amortiguadores de acordeón	/
6.- Revisión de pitos	/

RESPONSABLE DE LA REPARACIÓN MECÁNICA [firma]

OBSERVACIONES LUEGO DE LA REPARACIÓN

Técnico de C.C.

FORMULARIO F-GM-005	EMPRESA PÚBLICA METROPOLITANA DE TRANSPORTE DE PASAJEROS DE QUITO GERENCIA TÉCNICA HOJA DE ORDEN DE TRABAJO	QUITO

Trole ☐ Sur Oriental ☐ Central Norte ☐ Sur Occidental ☐ Ecovía ☐ EPQ ☐

1. RECEPCIÓN

TROLE Nº

F. Ingreso	Hora Ingreso	F Salida	Hora Salida	Kilometraje	Conductor	Recepcionista

ACCESORIOS: Amplificador ☐ Micrófono ☐ Motorola ☐ Espejos ☐ Extintor ☐ Pértigas ☐ Selector de agujas ☐ Botiquín ☐

HOJA DE TRABAJO ELECTRÓNICO

ELECTRÓNICA	LABORATORIO	TELECOMUNICACIONES	MANTENIMIENTO (9

AVERÍA ELECTRÓNICA POR LA QUE INGRESA

Revisado por:

REPARACIÓN EFECTUADA

TAREA	Código de reparación	Hora de Inicio	Hora de Finalización

PERSONAL TÉCNICO

Técnicos, Mecánicos	Código Personal

Antes de la entrega del vehículo de mantenimiento hay que comprobar:

CONTROL RUTINARIO	OK
1 - Acoplamiento	
2 - Subir, bajar troles y bloqueo	
3 - Tacógrafo	
4 - Alarma de articulación	
5 - Compresor	
6 - Pitos	
7 - Bloqueo rampas	
8 - Zeta de emergencia	
9 - Pulsador T. Nula	
10 - Audio Int. y Motorola	

CARROCERÍA	OK
1.- Manómetro de tablero	
2.- Sensibilidad de puertas	
3 - Luces, Faros, Halógenos	
4 - Funcionamiento de motor de plumas	
5.- Palanca de luces	
6.- Rodamientos de motor	

RESPONSABLE DE LA REPARACIÓN MECÁNICA

OBSERVACIONES LUEGO DE LA REPARACIÓN

1.

2.

Técnica de C.C.

FORM.: F-GM-005

25591 210

FORMULARIO F-GM-005

EMPRESA PÚBLICA METROPOLITANA DE TRANSPORTE DE PASAJEROS DE QUITO
GERENCIA TÉCNICA
HOJA DE ORDEN DE TRABAJO

QUITO

Trole [X] Sur Oriental [ ] Central Norte [ ] Sur Occidental [ ] Ecovia [ ] EPQ [ ]

1. RECEPCIÓN Ejido. **TROLE Nº** 82

F.Ingreso	Hora ingreso	F.Salida	Hora Salida	Kilometraje	Conductor	Recepcionista
21/06/17	6:50			412481	Cruz A	RC

ACCESORIOS Amplificador [/] Micrófono [/] Motorola [ ] Espejos [/] Extintor [/] Pértigas [/] Selector de aguas [/] Botiquín [/]

HOJA DE TRABAJO ELECTRÓNICO

✓ ELECTRONICA	LABORATORIO	TELECOMUNICACIONES	MANTENIMIENTO (9.1)

AVERIA ELECTRÓNICA POR LA QUE INGRESA

Bloqueada o D/E

Revisado por:

REPARACIÓN EFECTUADA

TAREA	Código de reparación	Hora de Inicio	Hora de Finalización
Se rev. roto cancana de pértiga IZQ. y suelto resorte de sujeción de Brazo IZQ. se sujetó brazos con amarras. OK		6:50	7:20

PERSONAL TÉCNICO

Técnicos Mecánicos	Código Personal
	Ruiz C 0114

Antes de la entrega del vehiculo de mantenimiento hay que comprobar:

CONTROL RUTINARIO	OK
1.- Acoplamiento	
2.- Subir bajar troles y bloqueo	
3.- Tacografo	
4.- Alarma de aproximación	
5.- Compresor	
6.- Pitos	
7.- Bloqueo rampas	
8.- Zeta de emergencia	
9.- Pulsador T.Nula	
10.- Audio Int. y Motorola	

CARROCERÍA	OK
1.- Manometro de tablero	
2.- Sensibilidad de puertas	
3.- Luces, Faros, Halogenos	
4.- Funcionamiento de motor de plumas	
5.- Palanca de luces	
6.- Rodamientos de motor	

RESPONSABLE DE LA REPARACIÓN MECÁNICA

OBSERVACIONES LUEGO DE LA REPARACIÓN

Técnico de C.C.:

FORMULARIO F-GM-005	EMPRESA PÚBLICA METROPOLITANA DE TRANSPORTE DE PASAJEROS DE QUITO GERENCIA TÉCNICA HOJA DE ORDEN DE TRABAJO	QUITO

Trole ☐ Sur Oriental ☐ Central Norte ☐ Sur Occidental ☐ Ecovia ☐ EPQ ☐

RECEPCIÓN TROLE Nº

Ingreso	Hora Ingreso	F. Salida	Hora Salida	Kilometraje	Conductor	Recepcionista

CESORIOS: Amplificador ☐ Micrófono ☐ Motorola ☐ Espejos ☐ Extintor ☐ Pértigas ☐ Selector de agujas ☐ Botiquín ☐

HOJA DE TRABAJO MECÁNICO

MECÁNICA	CARROCERÍA	VULCANIZADO	MANTENIMIENTO (9.2)	COMPONENTES

ERIA MECÁNICA POR LA QUE INGRESA

Revisado por

REPARACIÓN EFECTUADA

TAREA	Código de reparación	Hora de Inicio	Hora de Finalización

PERSONAL TÉCNICO

Técnicos Mecánicos	Código Personal

Antes de la entrega del vehículo de mantenimiento hay que comprobar:

CONTROL RUTINARIO	OK
Fugas de aire, aceite, combustible	
Roce de cañerías y mangueras	
Válvulas de rebose	
Fuelles	
Revision de bujes templadores	
Limpieza de Prefiltro	

CARROCERÍA	OK
1.- Revision de cartuchos centrales	
2.- Revisión de rotines y guardapolvos	
3.- Revisión de parantes y asideros	
4.- Revision de rampas y su funcionamiento	
5.- Revision de amarras de acordion	
6.- Revisión de cofres	

RESPONSABLE DE LA REPARACIÓN MECÁNICA _____

OBSERVACIONES LUEGO DE LA REPARACIÓN

Técnica de C.C.:

FORM.: F-GM-005

25593 209

FORMULARIO F-GM-005

EMPRESA PÚBLICA METROPOLITANA DE TRANSPORTE DE PASAJEROS DE QUITO
GERENCIA TÉCNICA
HOJA DE ORDEN DE TRABAJO

QUITO

Trole [X] Sur Oriental [ ] Central Norte [ ] Sur Occidental [ ] Ecovía [ ] EPQ [ ]

1. RECEPCIÓN T Nort. **TROLE Nº** 89

F. Ingreso	Hora Ingreso	F. Salida	Hora Salida	Kilometraje	Conductor	Recepcionista
24/06/14	8:00			851371		LC

ACCESORIOS: Amplificador [/] Micrófono [ ] Motorola [/] Espejos [/] Extintor [ ] Pértigas [ ] Selector de agujas [/] Botiquín [ ]

HOJA DE TRABAJO MECÁNICO

MECÁNICA	CARROCERÍA	VULCANIZADO	MANTENIMIENTO (9.2)	COMPONENTES
X				

AVERÍA MECÁNICA POR LA QUE INGRESA
No Carga Air.

Revisado por:

REPARACIÓN EFECTUADA

TAREA	Código de reparación	Hora de Inicio	Hora de Finalización
Se rev. fuga de air por el			
ochuete freno de Parqueo		8:10	8:30
a ET y no procede Electrica			

PERSONAL TÉCNICO

Técnicos Mecánicos	Código Personal
	M14

Antes de la entrega del vehículo de mantenimiento hay que comprobar:

CONTROL RUTINARIO	OK
1.- Fugas de aire, aceite, combustible	
2.- Roce de cañerías y mangueras	
3.- Válvulas de rebose	
4.- Fuelles	
5.- Revisión de lejes templadores	
6.- Limpieza de Prefiltro	

CARROCERÍA	OK
1.- Revisión de cartuchos centrales	
2.- Revisión de cilindros y guardapolvos	
3.- Revisión de pasantes y asideros	
4.- Revisión de rampas y su funcionamiento	
5.- Revisión de amarras de acordeón	
6.- Revisión de vidrios	

RESPONSABLE DE LA REPARACIÓN MECÁNICA

OBSERVACIONES LUEGO DE LA REPARACIÓN

Técnico de C.C.

FORM.: F-GM-00

FORMULARIO F-GM-005	EMPRESA PÚBLICA METROPOLITANA DE TRANSPORTE DE PASAJEROS DE QUITO GERENCIA TÉCNICA **HOJA DE ORDEN DE TRABAJO**	QUITO EPMTP

Trole ☐ Sur Oriental ☐ Central Norte ☐ Sur Occidental ☐ Ecovia ☐ EPQ ☐

1. RECEPCIÓN

TROLE Nº

F. Ingreso	Hora Ingreso	F. Salida	Hora Salida	Kilometraje	Conductor	Recepcionista

ACCESORIOS: Amplificador ☐ Micrófono ☐ Motorola ☐ Espejos ☐ Extintor ☐ Pértigas ☐ Selector de agujas ☐ Botiquín ☐

HOJA DE TRABAJO MECÁNICO

MECÁNICA	CARROCERÍA	VULCANIZADO	MANTENIMIENTO (9.2)	COMPONENTES

AVERIA MECÁNICA POR LA QUE INGRESA

Revisado por

REPARACIÓN EFECTUADA

TAREA	Código de reparación	Hora de Inicio	Hora de Finalización

PERSONAL TÉCNICO

Técnicos Mecánicos	Código Personal

Antes de la entrega del vehículo de mantenimiento hay que comprobar:

CONTROL RUTINARIO	OK
1 - Fugas de aire, aceite, combustible	
2 - Roce de cañones y mangueras	
3 - Válvulas de rebose	
4 - Fuelles	
5 - Revision de bujes templadores	
6 - Limpieza de Prefiltro	

CARROCERÍA	OK
1 - Revision de cartuchos centrales	
2 - Revisión de rolines y guardapolvos	
3 - Revisión de pasantes y asideros	
4 - Revisión de rampas y su funcionamiento	
5 - Revision de amarres de acordeón	
6 - Revisión de cofres	

RESPONSABLE DE LA REPARACIÓN MECÁNICA _____

OBSERVACIONES LUEGO DE LA REPARACIÓN

Técnica de C.C.:

FORM.: F-GM-005

25592 208

FORMULARIO F-GM-005

EMPRESA PÚBLICA METROPOLITANA DE TRANSPORTE DE PASAJEROS DE QUITO
GERENCIA TÉCNICA
HOJA DE ORDEN DE TRABAJO

QUITO

Trole ☐ Sur Oriental ☐ Central Norte ☐ Sur Occidental ☐ Ecovía ☐ EPQ ☐

1. RECEPCIÓN T Norte **TROLE Nº** 51

F. Ingreso	Hora Ingreso	F. Salida	Hora Salida	Kilometraje	Conductor	Recepcionista
21/06/17	6:40			527711	Cepeda	RC

ACCESORIOS: Amplificador ☑ Micrófono ☑ Motorola ☑ Espejos ☑ Extintor ☑ Pertigas ☐ Selector de agujas ☑ Botiquín ☐

HOJA DE TRABAJO MECÁNICO

☑ MECÁNICA	CARROCERÍA	VULCANIZADO	MANTENIMIENTO (9.2)	COMPONENTES

AVERÍA MECÁNICA POR LA QUE INGRESA

Baja suspensión 3er eje derecho

Revisado por:

REPARACIÓN EFECTUADA

TAREA	Código de reparación	Hora de Inicio	Hora de Finalización
Se rev. bajo de aire por fuelles sueltos, a 25 con precaución		7:20	7:45

PERSONAL TÉCNICO

Técnicos Mecánicos	Código Personal
Álvarez C.	114

Antes de la entrega del vehículo de mantenimiento hay que comprobar:

CONTROL RUTINARIO	OK
1 - Fugas de aire, aceite, combustible	
2 - Roce de cañerías y mangueras	
3 - Válvulas de rebose	
4 - Fuelles	
5 - Revisión de lujes templadores	
6 - Limpieza de Prefiltro	

CARROCERÍA	OK
1.- Revisión de cartuchos centrales	
2.- Revisión de cortinas y guardapolvos	
3.- Revisión de pasamanos y asideros	
4.- Revisión de puertas y su funcionamiento	
5.- Revisión de mangueras de acordeón	
6.- Revisión de vidrios	

RESPONSABLE DE LA REPARACIÓN MECÁNICA ____________

OBSERVACIONES LUEGO DE LA REPARACIÓN

Técnico de C.C.

FORM.: F-GM-005

FORMULARIO F-GM-005	EMPRESA PÚBLICA METROPOLITANA DE TRANSPORTE DE PASAJEROS DE QUITO GERENCIA TÉCNICA **HOJA DE ORDEN DE TRABAJO**	QUITO EPMTP

Trole ☐ Sur Oriental ☐ Central Norte ☐ Sur Occidental ☐ Ecovía ☐ EPQ ☐

1. RECEPCIÓN

TROLE N° _____

F. Ingreso	Hora Ingreso	F. Salida	Hora Salida	Kilometraje	Conductor	Recepcionista

ACCESORIOS: Amplificador ☐ Micrófono ☐ Motorola ☐ Espejos ☐ Extintor ☐ Pértigas ☐ Selector de agujas ☐ Botiquín ☐

HOJA DE TRABAJO ELECTRÓNICO

ELECTRÓNICA	LABORATORIO	TELECOMUNICACIONES	MANTENIMIENTO (9

AVERÍA ELECTRÓNICA POR LA QUE INGRESA

Revisado por:

REPARACIÓN EFECTUADA

TAREA	Código de reparación	Hora de Inicio	Hora de Finalización

PERSONAL TÉCNICO

Técnicos Mecánicos	Código Persona

Antes de la entrega del vehículo de mantenimiento hay que comprobar:

CONTROL RUTINARIO	OK
1.- Acoplamiento	
2.- Subir, bajar troles y bloqueo	
3.- Tacógrafo	
4.- Alarma de articulación	
5.- Compresor	
6.- Pitos	
7.- Bloqueo rampas	
8.- Zeta de emergencia	
9.- Pulsador T Nula	
10.- Audio Int. y Motorola	

CARROCERÍA	OK
1.- Manómetro de tablero	
2.- Sensibilidad de puertas	
3.- Luces, Faros, Halógenos	
4.- Funcionamiento de motor de plumas	
5.- Palanca de luces	
6.- Rodamientos de motor	

RESPONSABLE DE LA REPARACIÓN MECÁNICA

OBSERVACIONES LUEGO DE LA REPARACIÓN

Técnica de C.C.

FORM.: F-GM

25595

FORMULARIO F-GM-005	EMPRESA PÚBLICA METROPOLITANA DE TRANSPORTE DE PASAJEROS DE QUITO GERENCIA TÉCNICA HOJA DE ORDEN DE TRABAJO	QUITO

Trole ☑ Sur Oriental ☐ Central Norte ☐ Sur Occidental ☐ Ecovía ☐ EPQ ☐

1. RECEPCIÓN

TROLE Nº 104

F Ingreso	Hora Ingreso	F Salida	Hora Salida	Kilometraje	Conductor	Recepcionis
21/06/17	10 00	21/06/17	13:30	476138	Vivas W.	FV

ACCESORIOS: Amplificador ☐ Micrófono ☐ Motorola ☐ Espejos ☐ Extintor ☐ Pértigas ☐ Selector de agujas ☐ Boliquin

HOJA DE TRABAJO MECÁNICO

MECÁNICA	CARROCERÍA	VULCANIZADO	MANTENIMIENTO (9.2)	COMPONENTES
/				

AVERÍA MECÁNICA POR LA QUE INGRESA

Rota Manguera agua del Enfriador de la Caja

Revisado por:

REPARACIÓN EFECTUADA

TAREA	Código de reparación	Hora de inicio	Hora de Finalización
Se cambio manguera / Se verifica ok			

PERSONAL TÉCNICO

Técnicos Mecánicos	Código Person
Fabian Valdivieso	

Antes de la entrega del vehículo de mantenimiento hay que comprobar:

CONTROL RUTINARIO	OK
1.- Fugas de aire, aceite, combustible	
2.- Roce de cañerías y mangueras	
3.- Valvulas de rebose	
4.- Fuelles	
5.- Revisión de lajas (amortiguadores)	
6.- Limpieza de Prefiltro	

CARROCERÍA	OK
1.- Revision de cartuchos centrales	
2.- Revisión de rejillas y guardapolvos	
3.- Revisión de pasantes y asideros	
4.- Revision de rampas y su funcionamiento	
5.- Revision de amarras de acordeon	
6.- Revision de vidrios	

RESPONSABLE DE LA REPARACIÓN MECÁNICA FV

OBSERVACIONES LUEGO DE LA REPARACIÓN

Técnica de C.C.

FORMULARIO F-GM-005	EMPRESA PÚBLICA METROPOLITANA DE TRANSPORTE DE PASAJEROS DE QUITO GERENCIA TÉCNICA HOJA DE ORDEN DE TRABAJO	QUITO

Trole ☐ Sur Oriental ☐ Central Norte ☐ Sur Occidental ☐ Ecovía ☐ EPQ ☐

1. RECEPCIÓN

TROLE Nº

F. Ingreso	Hora Ingreso	F. Salida	Hora Salida	Kilometraje	Conductor	Recepcionista

ACCESORIOS: Amplificador ☐ Micrófono ☐ Motorola ☐ Espejos ☐ Extintor ☐ Pértigas ☐ Selector de agujas ☐ Botiquín ☐

HOJA DE TRABAJO ELECTRÓNICO

ELECTRÓNICA	LABORATORIO	TELECOMUNICACIONES	MANTENIMIENTO (9

AVERÍA ELECTRÓNICA POR LA QUE INGRESA

Revisado por:

REPARACIÓN EFECTUADA

TAREA	Código de reparación	Hora de Inicio	Hora de Finalización

PERSONAL TÉCNICO

Técnicos Mecánicos	Código Personal

Antes de la entrega del vehículo de mantenimiento hay que comprobar:

CONTROL RUTINARIO	OK
1 - Acoplamiento	
2 - Subir, bajar trolas y bloqueo	
3 - Tacógrafo	
4 - Alarma de articulacion	
5 - Compresor	
6 - Pitos	
7 - Bloqueo rampas	
8 - Zeta de emergencia	
9 - Pulsador T. Nula	
10 - Audio Int. y Motorola	

CARROCERÍA	OK
1.- Manómetro de tablero	
2.- Sensibilidad de puertas	
3 - Luces, Faros, Halógenos	
4 - Funcionamiento de motor de plumas	
5.- Palanca de luces	
6 - Rodamientos de motor	

RESPONSABLE DE LA REPARACION MECÁNICA

OBSERVACIONES LUEGO DE LA REPARACIÓN

Técnica de C.C.

FORM.: F-GM-005

25541

FORMULARIO F-GM-005	EMPRESA PÚBLICA METROPOLITANA DE TRANSPORTE DE PASAJEROS DE QUITO GERENCIA TÉCNICA HOJA DE ORDEN DE TRABAJO	QUITO

Trole ☐ Sur Oriental ☐ Central Norte ☐ Sur Occidental ☐ Ecovía ☐ EPQ ☐

1. RECEPCIÓN

TROLE Nº 104

F Ingreso	Hora Ingreso	F Salida	Hora Salida	Kilometraje	Conductor	Recepcioni
20/06/17	08:00			475975	[illegible]	WC

ACCESORIOS Amplificador ☐ Micrófono ☑ Motorola ☐ Espejos ☐ Extintor ☐ Pertigas ☐ Selector de agujas ☐ Botiquín

HOJA DE TRABAJO ELECTRÓNICO

ELECTRONIC	LABORATORIO	TELECOMUNICACIONES	MANTENIMIENTO (9.

AVERÍA ELECTRONICA POR LA QUE INGRESA

No funciona ventiladora Auxiliar

Revisado por

REPARACIÓN EFECTUADA

TAREA	Código de reparación	Hora de Inicio	Hora de Finalización
Se revisó bus de ventiladores Flota se [illegible] terminal	PEOS		

PERSONAL TÉCNICO

Técnicos Mecánicos	Código Perso

Antes de la entrega del vehículo de mantenimiento hay que comprobar:

CONTROL RUTINARIO	OK
1.- Acoplamiento	
2.- Subir bajar troles y bloqueo	
3.- Tacógrafo	
4.- Alarma de arrastamiento	
5.- Compresor	
6.- Pitos	
7.- Bloqueo rampas	
8.- Zeta de emergencia	
9.- Pulsador T.faxle	
10.- Audio Int. + Motorola	

CARROCERÍA	OK
1.- Manómetro de tablero	
2.- Sensibilidad de puertas	
3.- Luces Faros Halógenos	
4.- Funcionamiento de motor de plumas	
5.- Palanca de luces	
6.- Rodamientos de motor	

RESPONSABLE DE LA REPARACIÓN MECÁNICA

OBSERVACIONES LUEGO DE LA REPARACIÓN

Técnico de C.C.

FORM.: F-GI

FORMULARIO F-GM-005	EMPRESA PÚBLICA METROPOLITANA DE TRANSPORTE DE PASAJEROS DE QUITO GERENCIA TÉCNICA **HOJA DE ORDEN DE TRABAJO**	QUITO

Trole ☐ Sur Oriental ☐ Central Norte ☐ Sur Occidental ☐ Ecovía ☐ EPQ ☐

RECEPCIÓN TROLE Nº

Ingreso	Hora Ingreso	F. Salida	Hora Salida	Kilometraje	Conductor	Recepcionista

CESORIOS: Amplificador ☐ Micrófono ☐ Motorola ☐ Espejos ☐ Extintor ☐ Pértigas ☐ Selector de agujas ☐ Botiquín ☐

HOJA DE TRABAJO MECÁNICO

MECÁNICA	CARROCERÍA	VULCANIZADO	MANTENIMIENTO (9.2)	COMPONENTES

ERIA MECÁNICA POR LA QUE INGRESA

Revisado por

REPARACIÓN EFECTUADA

TAREA	Código de reparación	Hora de Inicio	Hora de Finalización

PERSONAL TÉCNICO

Técnicos Mecánicos	Código Personal

Antes de la entrega del vehículo de mantenimiento hay que comprobar:

CONTROL RUTINARIO	OK
Fugas de aire, aceite, combustible	
Roce de cañerías y mangueras	
Válvulas de rebose	
Fuelles	
Revision de bujes templadores	
Limpieza de Prefiltro	

CARROCERÍA	OK
1.- Revision de cartuchos centrales	
2.- Revisión de rolines y guardapolvos	
3.- Revisión de parantes y asideros	
4.- Revision de rampas y su funcionamiento	
5.- Revision de amarras de seguridad	
6.- Revisión de cofres	

RESPONSABLE DE LA REPARACIÓN MECÁNICA _____

OBSERVACIONES LUEGO DE LA REPARACIÓN

Técnica de C.C.

FORM.: F-GM-005

25540

205

AUXILIO T NORTE (VEADI

FORMULARIO F-GM-005	EMPRESA PÚBLICA METROPOLITANA DE TRANSPORTE DE PASAJEROS DE QUITO GERENCIA TÉCNICA HOJA DE ORDEN DE TRABAJO	QUITO

Trole ☐ Sur Oriental ☐ Central Norte ☐ Sur Occidental ☐ Ecovía ☐ EPQ ☐

1. RECEPCIÓN

TROLE Nº 95

F. Ingreso	Hora Ingreso	F. Salida	Hora Salida	Kilometraje	Conductor	Recepcionista
20/06/14	03:00			529844	TM	[illegible]

ACCESORIOS: Amplificador ☑ Micrófono ☑ Motorola ☑ Espejos ☑ Extintor ☑ Pértigas ☑ Selector de agujas ☐ Boliquin ☐

HOJA DE TRABAJO MECÁNICO

MECÁNICA	CARROCERÍA	VULCANIZADO	MANTENIMIENTO (9.2)	COMPONENTES

AVERÍA MECANICA POR LA QUE INGRESA

No encendi a diesel

Revisado por:

REPARACIÓN EFECTUADA

TAREA	Código de reparación	Hora de Inicio	Hora de Finalización
Se purga sistema de			
combustible OK	1.1	03:00	03:30
Se prueba			

PERSONAL TÉCNICO

Técnicos Mecánicos	Código Personal
Correa W	

Antes de la entrega del vehículo de mantenimiento hay que comprobar:

CONTROL RUTINARIO	OK
1.- Fugas de aire, aceite, combustible	
2.- Roce de cañerías y mangueras	
3.- Válvulas de rebose	
4.- Fusiles	
5.- Revision de lazos tensadores	
6.- Limpieza de Prefiltro	

CARROCERÍA	OK
1.- Revisión de cartuchos centrales	
2.- Revisión de cortinas y guardapolvos	
3.- Revisión de pasantes y asideros	
4.- Revision de rampas y su funcionamiento	
5.- Revision de amortis de acordeón	
6.- Revision de vidres	

RESPONSABLE DE LA REPARACIÓN MECÁNICA

OBSERVACIONES LUEGO DE LA REPARACIÓN

Bandas de alternador flojas.

Técnica de C.C.

FORM.: F-GM-005

FORMULARIO F-GM-005	EMPRESA PÚBLICA METROPOLITANA DE TRANSPORTE DE PASAJEROS DE QUITO GERENCIA TÉCNICA **HOJA DE ORDEN DE TRABAJO**	QUITO

Trole ☐ Sur Oriental ☐ Central Norte ☐ Sur Occidental ☐ Ecovía ☐ EPQ ☐

TROLE N° ____

1. RECEPCIÓN

F. Ingreso	Hora Ingreso	F. Salida	Hora Salida	Kilometraje	Conductor	Recepcionista

ACCESORIOS: Amplificador ☐ Micrófono ☐ Motorola ☐ Espejos ☐ Extintor ☐ Pértigas ☐ Selector de agujas ☐ Botiquín ☐

HOJA DE TRABAJO ELECTRÓNICO

ELECTRÓNICA	LABORATORIO	TELECOMUNICACIONES	MANTENIMIENTO (9

AVERÍA ELECTRÓNICA POR LA QUE INGRESA

Revisado por:

REPARACIÓN EFECTUADA

TAREA	Código de reparación	Hora de Inicio	Hora de Finalización

PERSONAL TÉCNICO

Técnicos Mecánicos	Código Personal

Antes de la entrega del vehículo de mantenimiento hay que comprobar:

CONTROL RUTINARIO	OK
1.- Acoplamiento	
2.- Subir, bajar troles y bloqueo	
3.- Tacógrafo	
4.- Alarma de articulación	
5.- Compresor	
6.- Pitos	
7.- Bloqueo rampas	
8.- Zéta de emergencia	
9.- Pulsador T. Nula	
10.- Audio Int.y Motorola	

CARROCERÍA	OK
1.- Manómetro de tablero	
2.- Sensibilidad de puertas	
3.- Luces, Faros, Halógenos	
4.- Funcionamiento de motor de plumas	
5.- Palanca de luces	
6.- Rodamientos de motor	

RESPONSABLE DE LA REPARACIÓN MECÁNICA

OBSERVACIONES LUEGO DE LA REPARACIÓN

Técnica de C.C.

FORM.: F-GM-0

25553

FORMULARIO F-GM-005	EMPRESA PÚBLICA METROPOLITANA DE TRANSPORTE DE PASAJEROS DE QUITO GERENCIA TÉCNICA HOJA DE ORDEN DE TRABAJO	QUITO

Trole ☐ Sur Oriental ☐ Central Norte ☐ Sur Occidental ☐ Ecovía ☐ EPQ ☐

1. RECEPCIÓN

TROLE Nº 109

F. Ingreso	Hora Ingreso	F. Salida	Hora Salida	Kilometraje	Conductor	Recepcionista
20/06/17	20:45		21:25	693145	HARCILO	

ACCESORIOS: Amplificador ☐ Micrófono ☐ Motorola ☐ Espejos ☐ Extintor ☐ Pértigas ☐ Selector de agujas ☐ Boliquin ☐

HOJA DE TRABAJO MECÁNICO

MECÁNICA	CARROCERÍA	VULCANIZADO	MANTENIMIENTO (9.2)	COMPONENTES

AVERÍA MECÁNICA POR LA QUE INGRESA

Motorico # 8 Bus

Revisado por:

REPARACIÓN EFECTUADA

TAREA	Código de reparación	Hora de Inicio	Hora de Finalización
DE CAMBIO DE MOTORICO			
CON PERSONAL DE VULCANIZADO			

PERSONAL TÉCNICO

Técnicos Mecánicos	Código Personal
JHONNY [illegible]	

Antes de la entrega del vehículo de mantenimiento hay que comprobar:

CONTROL RUTINARIO	OK
1.- Fugas de aire, aceite, combustible	
2.- Roce de cameras y mangueras	
3.- Válvulas de rebose	
4.- Fuelles	
5.- Revision de lenes templadores	
6.- Limpieza de Prefiltro	

CARROCERÍA	OK
1.- Revision de cartuchos centrales	
2.- Revision de rodines y guardapolvos	
3.- Revisión de pasantes y asideros	
4.- Revision de rampas y su funcionamiento	
5.- Revision de amarras de acordeón	
6.- Revision de vidrios	

RESPONSABLE DE LA REPARACIÓN MECÁNICA _____

OBSERVACIONES LUEGO DE LA REPARACIÓN

Técnica de C.C.

FORM.: F-GM-005

FORMULARIO F-GM-005	EMPRESA PÚBLICA METROPOLITANA DE TRANSPORTE DE PASAJEROS DE QUITO GERENCIA TÉCNICA HOJA DE ORDEN DE TRABAJO	QUITO

Trole ☐ Sur Oriental ☐ Central Norte ☐ Sur Occidental ☐ Ecovía ☐ EPQ ☐

. RECEPCIÓN

TROLE Nº

F. Ingreso	Hora Ingreso	F. Salida	Hora Salida	Kilometraje	Conductor	Recepcionista

CCESORIOS: Amplificador ☐ Micrófono ☐ Motorola ☐ Espejos ☐ Extintor ☐ Pértigas ☐ Selector de agujas ☐ Boltquin ☐

HOJA DE TRABAJO MECÁNICO

MECÁNICA	CARROCERÍA	VULCANIZADO	MANTENIMIENTO (9.2)	COMPONENTES

AVERIA MECÁNICA POR LA QUE INGRESA

Revisado por

REPARACIÓN EFECTUADA

TAREA	Código de reparación	Hora de Inicio	Hora de Finalización

PERSONAL TÉCNICO

Técnicos Mecánicos	Código Personal

Antes de la entrega del vehículo de mantenimiento hay que comprobar:

CONTROL RUTINARIO	OK
1 - Fugas de aire, aceite, combustible	
2 - Roce de cañerías y mangueras	
3 - Válvulas de rebose	
4 - Fuelles	
5 - Revisión de bujes tensadores	
6 - Limpieza de Prefiltro	

CARROCERÍA	OK
1 - Revisión de cartuchos centrales	
2 - Revisión de rolines y guardapolvos	
3 - Revisión de parantes y asideros	
4 - Revisión de rampas y su funcionamiento	
5 - Revisión de amarras de acordeón	
6 - Revisión de cofres	

RESPONSABLE DE LA REPARACIÓN MECÁNICA _____

OBSERVACIONES LUEGO DE LA REPARACIÓN

Técnica de C.C.:

FORM.: F-GM-005

25555

FORMULARIO F-GM-005

EMPRESA PÚBLICA METROPOLITANA DE TRANSPORTE DE PASAJEROS DE QUITO
GERENCIA TÉCNICA
HOJA DE ORDEN DE TRABAJO

QUITO

Trole ☐ Sur Oriental ☐ Central Norte ☐ Sur Occidental ☐ Ecovia ☐ EPQ ☐

1. RECEPCIÓN

TROLE Nº 64

F. Ingreso	Hora Ingreso	F. Salida	Hora Salida	Kilometraje	Conductor	Recepcionista
20/06/17	15:30		16:15	378578	JACOME I.	

ACCESORIOS: Amplificador ☐ Micrófono ☐ Motorola ☐ Espejos ☐ Extintor ☐ Pértigas ☐ Selector de agujas ☐ Botiquín ☐

HOJA DE TRABAJO MECÁNICO

MECÁNICA	CARROCERÍA	VULCANIZADO	MANTENIMIENTO (9.2)	COMPONENTES

AVERÍA MECANICA POR LA QUE INGRESA

INCLINADA LA UNIDAD AL LADO DERECHO

Revisado por:

REPARACIÓN EFECTUADA

TAREA	Código de reparación	Hora de Inicio	Hora de Finalización
SE ENCUENTRA CON FUGA DE			
AIRE POR EL FUELLE DEL 3 EJE			
LADO DERECHO A 2T.			

PERSONAL TÉCNICO

Técnicos Mecánicos	Código Personal
JHONNY ULLAURI	

Antes de la entrega del vehiculo de mantenimiento hay que comprobar:

CONTROL RUTINARIO	OK
1.- Fugas de aire, aceite, combustible	
2.- Roce de cañerías y mangueras	
3.- Válvulas de rebose	
4.- Fuelles	
5.- Revisión de tejas templadores	
6.- Limpieza de Prefiltro	

CARROCERÍA	OK
1.- Revisión de cartuchos centrales	
2.- Revisión de rieles y guardapolvos	
3.- Revisión de pasantes y asideros	
4.- Revisión de rampas y su funcionamiento	
5.- Revisión de amarras de acordeón	
6.- Revisión de cortinas	

RESPONSABLE DE LA REPARACIÓN MECÁNICA ____________________

OBSERVACIONES LUEGO DE LA REPARACIÓN

Técnico de C.C.:

FORMULARIO F-GM-005	EMPRESA PÚBLICA METROPOLITANA DE TRANSPORTE DE PASAJEROS DE QUITO GERENCIA TÉCNICA **HOJA DE ORDEN DE TRABAJO**	QUITO

role ☐ Sur Oriental ☐ Central Norte ☐ Sur Occidental ☐ Ecovia ☐ EPQ ☐

RECEPCIÓN TROLE Nº

Ingreso	Hora Ingreso	F. Salida	Hora Salida	Kilometraje	Conductor	Recepcionista

CESORIOS: Amplificador ☐ Micrófono ☐ Motorola ☐ Espejos ☐ Extintor ☐ Pértigas ☐ Selector de agujas ☐ Boliquin ☐

HOJA DE TRABAJO MECÁNICO

MECÁNICA	CARROCERÍA	VULCANIZADO	MANTENIMIENTO (9.2)	COMPONENTES

VERIA MECÁNICA POR LA QUE INGRESA

Revisado por.

REPARACIÓN EFECTUADA

TAREA	Código de reparación	Hora de Inicio	Hora de Finalización

PERSONAL TÉCNICO

Técnicos Mecánicos	Código Personal

Antes de la entrega del vehículo de mantenimiento hay que comprobar:

CONTROL RUTINARIO	OK
1.- Fugas de aire, aceite, combustible	
2.- Roce de cañerías y mangueras	
3. Válvulas de rebose	
4.- Fuelles	
5.- Revision de bujes templadores	
6.- Limpieza de Prefiltro	

CARROCERÍA	OK
1.- Revision de cartuchos centrales	
2.- Revisión de rolines y guardapolvos	
3.- Revisión de parantes y asideros	
4.- Revision de rampas y su funcionamiento	
5.- Revisión de amarras de acordeón	
6.- Revisión de cofres	

RESPONSABLE DE LA REPARACIÓN MECÁNICA _____

OBSERVACIONES LUEGO DE LA REPARACIÓN

Técnica de C.C.

FORM.: F-GM-005

28554 202

FORMULARIO F-GM-005

EMPRESA PÚBLICA METROPOLITANA DE TRANSPORTE DE PASAJEROS DE QUITO
GERENCIA TÉCNICA
HOJA DE ORDEN DE TRABAJO

QUITO

Trole ☐ Sur Oriental ☐ Central Norte ☐ Sur Occidental ☐ Ecovia ☐ EPQ ☐

1. RECEPCIÓN

TROLE Nº 14

F Ingreso	Hora Ingreso	F. Salida	Hora Salida	Kilometraje	Conductor	Recepcionista
20/06/17	18:40		18:55	No marca	Alvarez F.	

ACCESORIOS Amplificador ☐ Micrófono ☐ Motorola ☐ Espejos ☐ Extintor ☐ Pértigas ☐ Selector de agujas ☐ Botiquín ☐

HOJA DE TRABAJO ELECTRÓNICO

ELECTRONICA	LABORATORIO	TELECOMUNICACIONES	MANTENIMIENTO (9.1)

AVERIA ELECTRONICA POR LA QUE INGRESA

Av. Pulsador de cerrar puertas

Revisado por

REPARACIÓN EFECTUADA

TAREA	Código de reparación	Hora de Inicio	Hora de Finalización
Se cambió de pulsador			
de cerrar puertas			

PERSONAL TÉCNICO

Técnicos Mecánicos	Código Personal
Jhonny Lozano	

Antes de la entrega del vehículo de mantenimiento hay que comprobar:

CONTROL RUTINARIO	OK
1.- Acoplamiento	
2.- Subir tapas trolleys y bloqueos	
3.- Tacógrafo	
4.- Alarma de articulación	
5.- Compresor	
6.- Pitos	
7.- Bloqueo rampas	
8.- Zeta de emergencias	
9.- Pulsador T Nula	
10.- Audio Int. y Motorola	

CARROCERÍA	OK
1.- Manómetro de tablero	
2.- Sensibilidad de puertas	
3.- Luces, Faros, Halógenos	
4.- Funcionamiento de motor de plumas	
5.- Palanca de luces	
6.- Rodamientos de motor	

RESPONSABLE DE LA REPARACIÓN MECÁNICA

OBSERVACIONES LUEGO DE LA REPARACION

Técnica de C.C.

FORMULARIO F-GM-005	EMPRESA PÚBLICA METROPOLITANA DE TRANSPORTE DE PASAJEROS DE QUITO GERENCIA TÉCNICA **HOJA DE ORDEN DE TRABAJO**	QUITO EPMTP

Trole ☐ Sur Oriental ☐ Central Norte ☐ Sur Occidental ☐ Ecovía ☐ EPQ ☐

1. RECEPCIÓN

TROLE Nº

F. Ingreso	Hora Ingreso	F. Salida	Hora Salida	Kilometraje	Conductor	Recepcionista

ACCESORIOS: Amplificador ☐ Micrófono ☐ Motorola ☐ Espejos ☐ Extintor ☐ Pértigas ☐ Selector de agujas ☐ Botiquín ☐

HOJA DE TRABAJO ELECTRÓNICO

ELECTRONICA	LABORATORIO	TELECOMUNICACIONES	MANTENIMIENTO (9

AVERÍA ELECTRÓNICA POR LA QUE INGRESA

Revisado por:

REPARACIÓN EFECTUADA

TAREA	Código de reparación	Hora de Inicio	Hora de Finalización

PERSONAL TÉCNICO

Técnicos Mecánicos	Código Persona

Antes de la entrega del vehículo de mantenimiento hay que comprobar:

CONTROL RUTINARIO	OK
1.- Acoplamiento	
2.- Subir, bajar trolos y bloqueo	
3.- Tacógrafo	
4.- Alarma de articulacion	
5.- Compresor	
6.- Pitos	
7.- Bloqueo rampas	
8.- Zeta de emergencia	
9.- Pulsador T.Nula	
10.- Audio Int. y Motorola	

CARROCERÍA	OK
1.- Manómetro de tablero	
2.- Sensibilidad de puertas	
3.- Luces, Faros, Halógenos	
4.- Funcionamiento de motor de plumas	
5.- Palanca de luces	
6.- Rodamientos de motor	

RESPONSABLE DE LA REPARACIÓN MECÁNICA

OBSERVACIONES LUEGO DE LA REPARACIÓN

Técnica de C.C.

FORM.: F-GM-

25557   201

FORMULARIO F-GM-005

EMPRESA PÚBLICA METROPOLITANA DE TRANSPORTE DE PASAJEROS DE QUITO
GERENCIA TECNICA
HOJA DE ORDEN DE TRABAJO

QUITO

Trole ☐ Sur Oriental ☐ Central Norte ☐ Sur Occidental ☐ Ecovía ☐ EPQ ☐

1. RECEPCIÓN

TROLE Nº 28

F. Ingreso	Hora ingreso	F. Salida	Hora Salida	Kilometraje	Conductor	Recepcioni
20/06/17	18:15		18:50	935232	Lopez R.	

ACCESORIOS Amplificador ☐ Micrófono ☐ Motorola ☐ Espejos ☐ Extintor ☐ Pértigas ☐ Selector de agujas ☐ Botiquín

HOJA DE TRABAJO ELECTRONICO

ELECTRONICA	LABORATORIO	TELECOMUNICACIONES	MANTENIMIENTO (9.

AVERÍA ELECTRONICA POR LA QUE INGRESA

No. Pito

Revisado por

REPARACIÓN EFECTUADA

TAREA	Código de reparación	Hora de Inicio	Hora de Finalización
Se regula pito se prueba			
OK			

PERSONAL TECNICO

Técnicos Mecánicos	Código Perso
Jhonny Lozano	

Antes de la entrega del vehículo de mantenimiento hay que comprobar:

CONTROL RUTINARIO	OK
1.- Acoplamiento	
2.- Subir bajar troles y bloqueo	
3.- Tacógrafo	
4.- Alarma de articulación	
5.- Compresor	
6.- Pito	
7.- Bloqueo rampas	
8.- Zeta de emergencia	
9.- Pulsador T Nula	
10.- Audio Int. y Motorola	

CARROCERÍA	OK
1.- Manómetro de tablero	
2.- Señalización de puertas	
3.- Luces Faros Halógenos	
4.- Funcionamiento de motor de plumas	
5.- Palanca de luces	
6.- Rodamientos de motor	

RESPONSABLE DE LA REPARACIÓN MECANICA

OBSERVACIONES LUEGO DE LA REPARACIÓN

Técnico de C.C.

FORM.: F-GM

FORMULARIO F-GM-005	EMPRESA PÚBLICA METROPOLITANA DE TRANSPORTE DE PASAJEROS DE QUITO GERENCIA TÉCNICA **HOJA DE ORDEN DE TRABAJO**	QUITO EPMTP

role ☐ Sur Oriental ☐ Central Norte ☐ Sur Occidental ☐ Ecovía ☐ EPQ ☐

RECEPCIÓN TROLE Nº

Ingreso	Hora Ingreso	F. Salida	Hora Salida	Kilometraje	Conductor	Recepcionista

CESORIOS: Amplificador ☐ Micrófono ☐ Motorola ☐ Espejos ☐ Extintor ☐ Pértigas ☐ Selector de agujas ☐ Botiquín ☐

HOJA DE TRABAJO MECÁNICO

MECÁNICA	CARROCERÍA	VULCANIZADO	MANTENIMIENTO (9.2)	COMPONENTES

ERIA MECÁNICA POR LA QUE INGRESA

Revisado por

REPARACIÓN EFECTUADA

TAREA	Código de reparación	Hora de Inicio	Hora de Finalización

PERSONAL TÉCNICO

Técnicos Mecánicos	Código Personal

Antes de la entrega del vehículo de mantenimiento hay que comprobar:

CONTROL RUTINARIO	OK
- Fugas de aire, aceite, combustible	
- Roce de cañerías y mangueras	
Válvulas de rebose	
- Fuelles	
- Revision de bujes templadores	
- Limpieza de Prefiltro	

CARROCERÍA	OK
1.- Revision de cartuchos centrales	
2.- Revisión de rolines y guardapolvos	
3.- Revisión de parantes y asideros	
4.- Revision de rampas y su funcionamiento	
5.- Revision de amarras de acordeon	
6.- Revisión de cofres	

RESPONSABLE DE LA REPARACIÓN MECÁNICA _____

OBSERVACIONES LUEGO DE LA REPARACIÓN

Técnica de C.C.:

FORM.: F-GM-005

25556

FORMULARIO F-GM-005

EMPRESA PÚBLICA METROPOLITANA DE TRANSPORTE DE PASAJEROS DE QUITO
GERENCIA TÉCNICA
HOJA DE ORDEN DE TRABAJO

Trole ☐ Sur Oriental ☐ Central Norte ☐ Sur Occidental ☐ Ecovía ☐ EPQ ☐

1. RECEPCIÓN

TROLE Nº 18

F. Ingreso	Hora Ingreso	F. Salida	Hora Salida	Kilometraje	Conductor	Recepcionist
27/08/19	17:50		18:00	076332.0	Otero H	

ACCESORIOS: Amplificador ☐ Micrófono ☐ Motorola ☐ Espejos ☐ Extintor ☐ Pértigas ☐ Selector de agujas ☐ Botiquín ☐

HOJA DE TRABAJO ELECTRÓNICO

ELECTRÓNICA	LABORATORIO	TELECOMUNICACIONES	MANTENIMIENTO (9.1)

AVERÍA ELECTRÓNICA POR LA QUE INGRESA

No carga compresor elec.

Revisado por:

REPARACIÓN EFECTUADA

TAREA	Código de reparación	Hora de Inicio	Hora de Finalización
Se revisa nivel de aceite del			
compresor se realiza limpieza			
del compresor electrico			

PERSONAL TÉCNICO

Técnicos Electrónicos	Código Persona
Jhonny Ocaña	

Antes de la entrega del vehículo de mantenimiento hay que comprobar:

CONTROL RUTINARIO	OK
1.- Alumbrado/Alamiento	
2.- Subir, bajar troles y bloqueo	
3.- Tacógrafo	
4.- Alarma de articulación	
5.- Compresor	
6.- Pitos	
7.- Bloqueo rampas	
8.- Zeta de emergencia	
9.- Pulsador T. Nula	
10.- Audio Int. y Motorola	

CARROCERÍA	OK
1.- Manómetros de tablero	
2.- Sensibilidad de puertas	
3.- Luces, Faros, Halógenos	
4.- Funcionamiento de motor de plumas	
5.- Palanca de luces	
6.- Rodamientos de motor	

RESPONSABLE DE LA REPARACIÓN ELECTRÓNICA ....

OBSERVACIONES LUEGO DE LA REPARACIÓN

Técnica de C.C.:

FORM.: F-GM-005

FORMULARIO F-GM-005	EMPRESA PÚBLICA METROPOLITANA DE TRANSPORTE DE PASAJEROS DE QUITO GERENCIA TÉCNICA **HOJA DE ORDEN DE TRABAJO**	QUITO

Trole ☐ Sur Oriental ☐ Central Norte ☐ Sur Occidental ☐ Ecovía ☐ EPQ ☐

1. RECEPCIÓN

TROLE Nº

F. Ingreso	Hora Ingreso	F. Salida	Hora Salida	Kilometraje	Conductor	Recepcionista

ACCESORIOS: Amplificador ☐ Micrófono ☐ Motorola ☐ Espejos ☐ Extintor ☐ Pértigas ☐ Selector de agujas ☐ Botiquín ☐

HOJA DE TRABAJO ELECTRÓNICO

ELECTRÓNICA	LABORATORIO	TELECOMUNICACIONES	MANTENIMIENTO (9

AVERÍA ELECTRÓNICA POR LA QUE INGRESA

Revisado por:

REPARACIÓN EFECTUADA

TAREA	Código de reparación	Hora de Inicio	Hora de Finalización

PERSONAL TÉCNICO

Técnicos Mecánicos	Código Personal

Antes de la entrega del vehículo de mantenimiento hay que comprobar:

CONTROL RUTINARIO	OK
1 - Acoplamiento	
2 - Subir, bajar troles y bloqueo	
3 - Tacógrafo	
4 - Alarma de articulación	
5 - Compresor	
6 - Pitos	
7 - Bloqueo rampas	
8 - Zéta de emergencia	
9 - Pulsador T.Nula	
10 - Audio Int. y Motorola	

CARROCERÍA	OK
1.- Manómetro de tablero	
2.- Sensibilidad de puertas	
3.- Luces, Faros, Halógenos	
4 - Funcionamiento de motor de plumas	
5.- Palanca de luces	
6 - Rodamientos de motor	

RESPONSABLE DE LA REPARACIÓN MECÁNICA

OBSERVACIONES LUEGO DE LA REPARACIÓN

Técnica de C.C.

FORM.: F-GM-005

19

25535

FORMULARIO F-GM-005

EMPRESA PÚBLICA METROPOLITANA DE TRANSPORTE DE PASAJEROS DE QUITO
GERENCIA TÉCNICA
HOJA DE ORDEN DE TRABAJO

QUITO

Trole [X] Sur Oriental [ ] Central Norte [ ] Sur Occidental [ ] Ecovía [ ] EPQ [ ]

1. RECEPCIÓN

Recuperta

TROLE Nº 85

F Ingreso	Hora ingreso	F. Salida	Hora Salida	Kilometraje	Conductor	Recepcionista
20/06/17	13:20			869120	Mavosalcas	RC

ACCESORIOS: Amplificador [X] Micrófono [X] Motorola [X] Espejos [X] Extintor [X] Pértigas [ ] Selector de agujas [X] Botiquín

HOJA DE TRABAJO ELECTRÓNICO

ELECTRÓNICA	LABORATORIO	TELECOMUNICACIONES	MANTENIMIENTO (9...)
X			

AVERÍA ELECTRÓNICA POR LA QUE INGRESA

Acelerador Bruscos a Electrico y Diesel
Rota. giro Bomba Zzo

Revisado por:

REPARACIÓN EFECTUADA

TAREA	Código de reparación	Hora de inicio	Hora de Finalización
Se revisa Se acelera bruscamente a Eléc. y rota giro Bruscamente		13:30	14:05

PERSONAL TÉCNICO

Técnicos Mecánicos	Código Personal
	Rota C H15

Antes de la entrega del vehiculo de mantenimiento hay que comprobar:

CONTROL RUTINARIO	OK
1.- Acoplamiento	
2.- Subir bajar troles y bloqueo	
3.- Tacografo	
4.- Alarma de arooulacio	
5.- Compresor	
6.- Pitos	
7.- Bloqueo rampas	
8.- Zeta de emergencia	
9.- Pulsador T. Nula	
10.- Audio Int. y Motorola	

CARROCERÍA	OK
1.- Manómetro de tablero	
2.- Sensibilidad de puertas	
3.- Luces, Faros, Halógenos	
4.- Funcionamiento de motor de plumas	
5.- Palanca de luces	
6.- Rodamientos de motor	

RESPONSABLE DE LA REPARACIÓN MECÁNICA

OBSERVACIONES LUEGO DE LA REPARACIÓN

Técnica de C.C.

FORMULARIO F-GM-005	EMPRESA PÚBLICA METROPOLITANA DE TRANSPORTE DE PASAJEROS DE QUITO GERENCIA TÉCNICA **HOJA DE ORDEN DE TRABAJO**	QUITO EPMTP

Trole ☐ Sur Oriental ☐ Central Norte ☐ Sur Occidental ☐ Ecovía ☐ EPQ ☐

1. RECEPCIÓN

TROLE Nº

F. Ingreso	Hora Ingreso	F. Salida	Hora Salida	Kilometraje	Conductor	Recepcionista

ACCESORIOS: Amplificador ☐ Micrófono ☐ Motorola ☐ Espejos ☐ Extintor ☐ Pértigas ☐ Selector de agujas ☐ Botiquín ☐

HOJA DE TRABAJO ELECTRÓNICO

ELECTRÓNICA	LABORATORIO	TELECOMUNICACIONES	MANTENIMIENTO (9

AVERÍA ELECTRÓNICA POR LA QUE INGRESA

Revisado por:

REPARACIÓN EFECTUADA

TAREA	Código de reparación	Hora de Inicio	Hora de Finalización

PERSONAL TÉCNICO

Técnicos Mecánicos	Código Personal

Antes de la entrega del vehículo de mantenimiento hay que comprobar:

CONTROL RUTINARIO	OK
1.- Acoplamiento	
2.- Subir, bajar trolos y bloqueo	
3.- Tacógrafo	
4.- Alarma de articulación	
5.- Compresor	
6.- Pitos	
7.- Bloqueo rampas	
8.- Zeta de emergencia	
9.- Pulsador T. Nula	
10.- Audio Int. y Motorola	

CARROCERÍA	OK
1.- Manómetro de tablero	
2.- Sensibilidad de puertas	
3.- Luces, Faros, Halógenos	
4.- Funcionamiento de motor de plumas	
5.- Palanca de luces	
6.- Rodamientos de motor	

RESPONSABLE DE LA REPARACIÓN MECÁNICA

OBSERVACIONES LUEGO DE LA REPARACIÓN

Técnica de C.C.

FORM.: F-GM-005

25533 ... 198

FORMULARIO F-GM-005	EMPRESA PÚBLICA METROPOLITANA DE TRANSPORTE DE PASAJEROS DE QUITO GERENCIA TÉCNICA HOJA DE ORDEN DE TRABAJO	QUITO

Trole ☒ Sur Oriental ☐ Central Norte ☐ Sur Occidental ☐ Ecovía ☐ EPQ ☐

1. RECEPCIÓN T Norte TROLE Nº 01

F Ingreso	Hora Ingreso	F Salida	Hora Salida	Kilometraje	Conductor	Recepcionista
20/04/17	10:50			085865	Santi	RC

ACCESORIOS Amplificador ☑ Micrófono ☑ Motorola ☑ Espejos ☑ Extintor ☑ Pértigas ☑ Selector de aguas ☑ Botiquín ☑

HOJA DE TRABAJO ELECTRÓNICO

✓ ELECTRONICA	LABORATORIO	TELECOMUNICACIONES	MANTENIMIENTO (9.1)

AVERIA ELECTRÓNICA POR LA QUE INGRESA

Se Baja Ramas Solo

Revisado por:

REPARACIÓN EFECTUADA

TAREA	Código de reparación	Hora de Inicio	Hora de Finalización
Se reviso patines y carbones desgastados con mucho juego se cambia a T1 y Estructura de cableado suelto.		11:00	11:30

PERSONAL TÉCNICO

Técnicos Mecánicos	Código Personal
Ruiz C	1114

Antes de la entrega del vehículo de mantenimiento hay que comprobar:

CONTROL RUTINARIO	OK
1.- Acoplamiento	
2.- Subir bajar troles y bloqueo	
3.- Tacógrafo	
4.- Alarma de articulación	
5.- Compresor	
6.- Pitos	
7.- Bloqueo rampas	
8.- Zeta de emergencia	
9.- Pulsador T Nula	
10.- Audio Int. y Motorola	

CARROCERÍA	OK
1.- Manómetro de tablero	
2.- Sensibilidad de puertas	
3.- Luces, Faros, Halógenos	
4.- Funcionamiento de motor de plumas	
5.- Palanca de luces	
6.- Rodamientos de motor	

RESPONSABLE DE LA REPARACIÓN MECÁNICA

OBSERVACIONES LUEGO DE LA REPARACIÓN

Técnico de C.C.

FORMULARIO F-GM-005	EMPRESA PÚBLICA METROPOLITANA DE TRANSPORTE DE PASAJEROS DE QUITO GERENCIA TÉCNICA HOJA DE ORDEN DE TRABAJO	QUITO EPMTP

Trole ☐ Sur Oriental ☐ Central Norte ☐ Sur Occidental ☐ Ecovia ☐ EPQ ☐

1. RECEPCIÓN

TROLE Nº

F. Ingreso	Hora Ingreso	F. Salida	Hora Salida	Kilometraje	Conductor	Recepcionista

ACCESORIOS: Amplificador ☐ Micrófono ☐ Motorola ☐ Espejos ☐ Extintor ☐ Pértigas ☐ Selector de agujas ☐ Botiquín ☐

HOJA DE TRABAJO MECÁNICO

MECÁNICA	CARROCERÍA	VULCANIZADO	MANTENIMIENTO (9.2)	COMPONENTES

AVERÍA MECÁNICA POR LA QUE INGRESA

Revisado por

REPARACIÓN EFECTUADA

TAREA	Código de reparación	Hora de Inicio	Hora de Finalización

PERSONAL TÉCNICO

Técnicos Mecánicos	Código Personal

Antes de la entrega del vehículo de mantenimiento hay que comprobar:

CONTROL RUTINARIO	OK
1.- Fugas de aire, aceite, combustible	
2.- Roce de cañerías y mangueras	
3. Válvulas de rebose	
4.- Fuelles	
5.- Revisión de bujes templadores	
6.- Limpieza de Prefiltro	

CARROCERÍA	OK
1.- Revisión de cartuchos centrales	
2.- Revisión de rolines y guardapolvos	
3.- Revisión de parantes y asideros	
4.- Revisión de rampas y su funcionamiento	
5.- Revisión de amarras de acordeón	
6.- Revisión de cofres	

RESPONSABLE DE LA REPARACIÓN MECÁNICA _____

OBSERVACIONES LUEGO DE LA REPARACIÓN

Técnica de C.C.:

FORM.: F-GM-005

25534 197

FORMULARIO F-GM-005

EMPRESA PÚBLICA METROPOLITANA DE TRANSPORTE DE PASAJEROS DE QUITO
GERENCIA TÉCNICA
HOJA DE ORDEN DE TRABAJO

QUITO

Trole ☐ Sur Oriental ☐ Central Norte ☐ Sur Occidental ☐ Ecovía ☐ EPQ ☐

1. RECEPCIÓN T Norte **TROLE Nº** 18

F. Ingreso	Hora Ingreso	F. Salida	Hora Salida	Kilometraje	Conductor	Recepcionista
20/06/17	12:00			076331	Elias F.	PL

ACCESORIOS Amplificador ☑ Micrófono ☑ Motorola ☑ Espejos ☑ Extintor ☑ Pértigas ☑ Selector de agujas ☑ Botiquín ☑

HOJA DE TRABAJO ELECTRÓNICO

ELECTRONICA ☑	LABORATORIO	TELECOMUNICACIONES	MANTENIMIENTO (9.1)

AVERIA ELECTRONICA POR LA QUE INGRESA

No enciende

Revisado por:

REPARACIÓN EFECTUADA

TAREA	Código de reparación	Hora de Inicio	Hora de Finalización
Se pasa corriente con cables.			
S/N		12:10	12:40

PERSONAL TÉCNICO

Técnicos Mecánicos	Código Personal
Ruiz C	M19

Antes de la entrega del vehículo de mantenimiento hay que comprobar:

CONTROL RUTINARIO	OK
1.- Acoplamiento	
2.- Subir bajar tróles y bloqueo	
3.- Tacógrafo	
4.- Alarma de arrastre	
5.- Compresor	
6.- Pitos	
7.- Bloqueo rampas	
8.- Zeta de emergencia	
9.- Pulsador T Nula	
10.- Audio Int. y Motorola	

CARROCERÍA	OK
1.- Manómetro de tablero	
2.- Sensibilidad de puertas	
3.- Luces, Faros, Halógenos	
4.- Funcionamiento de motor de plumas	
5.- Palanca de luces	
6.- Rejilla ventilación motor	

RESPONSABLE DE LA REPARACION MECÁNICA

OBSERVACIONES LUEGO DE LA REPARACIÓN

Técnico de C.C.:

FORM.: F-GM-005

FORMULARIO F-GM-005

EMPRESA PÚBLICA METROPOLITANA DE TRANSPORTE DE PASAJEROS DE QUITO
GERENCIA TÉCNICA
HOJA DE ORDEN DE TRABAJO

QUITO

Trole ☐ Sur Oriental ☐ Central Norte ☐ Sur Occidental ☐ Ecovía ☐ EPQ ☐

1. RECEPCIÓN

TROLE Nº

F. Ingreso	Hora Ingreso	F. Salida	Hora Salida	Kilometraje	Conductor	Recepcionista

ACCESORIOS: Amplificador ☐ Micrófono ☐ Motorola ☐ Espejos ☐ Extintor ☐ Pértigas ☐ Selector de agujas ☐ Botiquín ☐

HOJA DE TRABAJO ELECTRÓNICO

ELECTRÓNICA	LABORATORIO	TELECOMUNICACIONES	MANTENIMIENTO (9

AVERÍA ELECTRÓNICA POR LA QUE INGRESA

Revisado por:

REPARACIÓN EFECTUADA

TAREA	Código de reparación	Hora de Inicio	Hora de Finalización

PERSONAL TÉCNICO

Técnicos Mecánicos	Código Person

Antes de la entrega del vehículo de mantenimiento hay que comprobar:

CONTROL RUTINARIO	OK
1.- Acoplamiento	
2.- Subir, bajar troles y bloqueo	
3.- Tacógrafo	
4.- Alarma de articulación	
5.- Compresor	
6.- Pitos	
7.- Bloqueo rampas	
8.- Zéta de emergencia	
9.- Pulsador T.Nula	
10.- Audio Int. y Motorola	

CARROCERÍA	OK
1.- Manómetro de tablero	
2.- Sensibilidad de puertas	
3.- Luces, Faros, Halógenos	
4.- Funcionamiento de motor de plumas	
5.- Palanca de luces	
6.- Rodamientos de motor	

RESPONSABLE DE LA REPARACIÓN MECÁNICA

OBSERVACIONES LUEGO DE LA REPARACIÓN

Técnica de C.C.

FORM.: F-GM

25530 196

FORMULARIO F-GM-005

EMPRESA PÚBLICA METROPOLITANA DE TRANSPORTE DE PASAJEROS DE QUITO
GERENCIA TÉCNICA
HOJA DE ORDEN DE TRABAJO

QUITO

Trole ☐ Sur Oriental ☐ Central Norte ☐ Sur Occidental ☐ Ecovia ☐ EPQ ☐

T Norte

1. RECEPCIÓN

TROLE Nº 78

F. Ingreso	Hora Ingreso	F. Salida	Hora Salida	Kilometraje	Conductor	Recepcionista
10/06/17	8:00.			733875	Loor. A	[illegible]

ACCESORIOS Amplificador ☑ Micrófono ☑ Motorola ☐ Espejos ☐ Extintor ☑ Pertigas ☑ Selector de aguas ☑ Botiquín ☑

HOJA DE TRABAJO ELECTRÓNICO

X ELECTRONICA	LABORATORIO	TELECOMUNICACIONES	MANTENIMIENTO (9.1)

AVERÍA ELECTRÓNICA POR LA QUE INGRESA

fugo de aire a electrico.

Revisado por

REPARACIÓN EFECTUADA

TAREA	Código de reparación	Hora de Inicio	Hora de Finalización
Se revisó se escucha fugo a la altura del [illegible] y a diesel se verifica emtilodores S/N		8:20	9:00

PERSONAL TÉCNICO

Técnicos Mecánicos	Código Personal
Ruiz C.	714

Antes de la entrega del vehículo de mantenimiento hay que comprobar:

CONTROL RUTINARIO	OK
1.- Acoplamiento	
2.- Sube baja trales y bloqueo	
3.- Tacógrafo	
4.- Alarma de arrculación	
5.- Compresor	
6.- Pitos	
7.- Bloqueo rampas	
8.- Zeta de emergencia	
9.- Pulsador T Nula	
10.- Audio Int. y Motorola	

CARROCERÍA	OK
1.- Manómetro de tablero	
2.- Sensibilidad de puertas	
3.- Luces Faros Halógenos	
4.- Funcionamiento de motor de plumas	
5.- Palanca de luces	
6.- Rodamientos de motor	

RESPONSABLE DE LA REPARACIÓN MECÁNICA

OBSERVACIONES LUEGO DE LA REPARACIÓN

Técnico de C.C.

FORM.: F-GM

FORMULARIO F-GM-005	EMPRESA PÚBLICA METROPOLITANA DE TRANSPORTE DE PASAJEROS DE QUITO GERENCIA TÉCNICA **HOJA DE ORDEN DE TRABAJO**	QUITO EPMTP

Trole ☐ Sur Oriental ☐ Central Norte ☐ Sur Occidental ☐ Ecovía ☐ EPQ ☐

1. RECEPCIÓN

TROLE Nº

F. Ingreso	Hora Ingreso	F. Salida	Hora Salida	Kilometraje	Conductor	Recepcionista

ACCESORIOS: Amplificador ☐ Micrófono ☐ Motorola ☐ Espejos ☐ Extintor ☐ Pertigas ☐ Selector de agujas ☐ Botiquín ☐

HOJA DE TRABAJO ELECTRÓNICO

ELECTRÓNICA	LABORATORIO	TELECOMUNICACIONES	MANTENIMIENTO

AVERÍA ELECTRÓNICA POR LA QUE INGRESA

Revisado por:

REPARACIÓN EFECTUADA

TAREA	Código de reparación	Hora de Inicio	Hora de Finalización

PERSONAL TÉCNICO

Técnicos Mecánicos	Código Personal

Antes de la entrega del vehículo de mantenimiento hay que comprobar:

CONTROL RUTINARIO	OK
1.- Acoplamiento	
2.- Subir, bajar trolas y bloqueo	
3.- Tacógrafo	
4.- Alarma de articulación	
5.- Compresor	
6.- Pitos	
7.- Bloqueo rampas	
8.- Zeta de emergencia	
9.- Pulsador T. Nula	
10.- Audio Int. y Motorola	

CARROCERÍA	OK
1.- Manómetro de tablero	
2.- Sensibilidad de puertas	
3.- Luces, Faros, Halógenos	
4.- Funcionamiento de motor de plumas	
5.- Palanca de luces	
6.- Rodamientos de motor	

RESPONSABLE DE LA REPARACIÓN MECÁNICA

OBSERVACIONES LUEGO DE LA REPARACIÓN

Técnica de C.C.

FORM.: F-GM-005

195

25531

FORMULARIO F-GM-005

EMPRESA PÚBLICA METROPOLITANA DE TRANSPORTE DE PASAJEROS DE QUITO
GERENCIA TÉCNICA
HOJA DE ORDEN DE TRABAJO

QUITO

Trole ☑ Sur Oriental ☐ Central Norte ☐ Sur Occidental ☐ Ecovía ☐ EPQ ☐

1. RECEPCIÓN T Norte **TROLE Nº** 03

F. Ingreso	Hora Ingreso	F. Salida	Hora Salida	Kilometraje	Conductor	Recepcioni
20/06/17	6:30			934230	Martínez	RC

ACCESORIOS Amplificador ☑ Micrófono ☑ Motorola ☑ Espejos ☑ Extintor ☑ Pértigas ☑ Selector de agujas ☑ Botiquín

HOJA DE TRABAJO ELECTRÓNICO

X ELECTRÓNICA	LABORATORIO	TELECOMUNICACIONES	MANTENIMIENTO (9

AVERÍA ELECTRÓNICA POR LA QUE INGRESA

No funciona limpia parabrisas

Revisado por

REPARACIÓN EFECTUADA

TAREA	Código de reparación	Hora de Inicio	Hora de Finalizació
Se rev. se encontró base y relay con corto quemado.		7:00	7:30

PERSONAL TÉCNICO

Técnicos Mecánicos	Código Pers

Antes de la entrega del vehículo de mantenimiento hay que comprobar:

CONTROL RUTINARIO	OK
1.- Acoplamiento	/
2.- Subir bajar troles y bloqueo	/
3.- Tacógrafo	/
4.- Alarma de articulación	/
5.- Compresor	/
6.- Pitos	/
7.- Bloqueo rampas	/
8.- Zeta de emergencia	
9.- Pulsador T Nula	
10.- Audio Int. y Motorola	

CARROCERÍA	OK
1.- Manómetro de tablero	/
2.- Sensibilidad de puertas	/
3.- Luces, Faros, Halógenos	/
4.- Funcionamiento de motor de plumas	/
5.- Palanca de luces	/
6.- Rodamientos de motor	

RESPONSABLE DE LA REPARACIÓN MECÁNICA

OBSERVACIONES LUEGO DE LA REPARACIÓN

Técnico de C.C.

FORMULARIO F-GM-005	EMPRESA PÚBLICA METROPOLITANA DE TRANSPORTE DE PASAJEROS DE QUITO GERENCIA TÉCNICA HOJA DE ORDEN DE TRABAJO	QUITO EPMTP

ole ☐ Sur Oriental ☐ Central Norte ☐ Sur Occidental ☐ Ecovía ☐ EPQ ☐

RECEPCIÓN

TROLE Nº

ngreso	Hora Ingreso	F. Salida	Hora Salida	Kilometraje	Conductor	Recepcionista

ESORIOS: Amplificador ☐ Micrófono ☐ Motorola ☐ Espejos ☐ Extintor ☐ Pértigas ☐ Selector de agujas ☐ Botiquín ☐

HOJA DE TRABAJO MECÁNICO

MECÁNICA	CARROCERÍA	VULCANIZADO	MANTENIMIENTO (9.2)	COMPONENTES

RIA MECÁNICA POR LA QUE INGRESA

Revisado por

REPARACIÓN EFECTUADA

TAREA	Código de reparación	Hora de Inicio	Hora de Finalización

PERSONAL TÉCNICO

Técnicos Mecánicos	Código Personal

ntes de la entrega del vehículo de mantenimiento hay que comprobar:

CONTROL RUTINARIO	OK
ugas de aire, aceite, combustible	
oce de cañerías y mangueras	
alvulas de rebose	
uelles	
evision de bujes templadores	
mpieza de Prefiltro	

CARROCERÍA	OK
1.- Revision de cartuchos centrales	
2.- Revisión de rejillas y guardapolvos	
3.- Revisión de parantes y asideros	
4.- Revision de rampas y su funcionamiento	
5.- Revisión de amarras de acordeon	
6.- Revisión de cofres	

ESPONSABLE DE LA REPARACIÓN MECÁNICA _____

OBSERVACIONES LUEGO DE LA REPARACIÓN

Técnica de C.C.

FORM.: F-GM-005

25526

104

FORMULARIO F-GM-005	EMPRESA PÚBLICA METROPOLITANA DE TRANSPORTE DE PASAJEROS DE QUITO GERENCIA TÉCNICA HOJA DE ORDEN DE TRABAJO	QUITO

Trole [X] Sur Oriental [ ] Central Norte [ ] Sur Occidental [ ] Ecovía [ ] EPQ [ ]

1. RECEPCIÓN T Norte **TROLE Nº** 27

F. Ingreso	Hora Ingreso	F. Salida	Hora Salida	Kilometraje	Conductor	Recepcionista
20/06/17	9: 50			998518	CHAUCASIG. M	RC

ACCESORIOS Amplificador [/] Micrófono [/] Motorola [/] Espejos [4] Extintor [/] Pértigas [ ] Selector de agujas [/] Botiquín [✓]

HOJA DE TRABAJO MECÁNICO

X MECÁNICA	X CARROCERÍA	VULCANIZADO	MANTENIMIENTO (9.2)	COMPONENTES

AVERÍA MECÁNICA POR LA QUE INGRESA

No se cierra Cofres de 1er y 2do Bogon

Revisado por:

REPARACIÓN EFECTUADA

TAREA	Código de reparación	Hora de Inicio	Hora de Finalización
Se coloco pernos en cofre de 1er bogon. Se ajusta chapas de cofre 2do bogon avanzar S/N		10:30	11:00.

PERSONAL TÉCNICO

Técnicos Mecánicos	Código Personal
Ruiz C	1114

Antes de la entrega del vehículo de mantenimiento hay que comprobar:

CONTROL RUTINARIO	OK
1 - Fugas de aire, aceite, combustible	/
2 - Roce de cañerías y mangueras	/
3 - Válvulas de reboso	/
4 - Fuelles	/
5 - Revisión de tapas templadores	/
6 - Limpieza de Prefiltro	/

CARROCERÍA	OK
1.- Revisión de cartuchos centrales	/
2.- Revisión de rodinas y guardapolvos	/
3.- Revisión de pasantes y asideros	/
4.- Revisión de rampas y su funcionamiento	/
5.- Revisión de lámparas de acordeón	/
6.- Revisión de cofres	/

RESPONSABLE DE LA REPARACIÓN MECÁNICA [signature]

OBSERVACIONES LUEGO DE LA REPARACIÓN

	Técnico de C.C.:

FORMULARIO F-GM-005	EMPRESA PÚBLICA METROPOLITANA DE TRANSPORTE DE PASAJEROS DE QUITO GERENCIA TÉCNICA **HOJA DE ORDEN DE TRABAJO**	QUITO EPMTP

Trole ☐ Sur Oriental ☐ Central Norte ☐ Sur Occidental ☐ Ecovía ☐ EPQ ☐

1. RECEPCIÓN

TROLE Nº

F Ingreso	Hora Ingreso	F Salida	Hora Salida	Kilometraje	Conductor	Recepcionista

ACCESORIOS: Amplificador ☐ Micrófono ☐ Motorola ☐ Espejos ☐ Extintor ☐ Pértigas ☐ Selector de agujas ☐ Botiquín ☐

HOJA DE TRABAJO ELECTRÓNICO

ELECTRÓNICA	LABORATORIO	TELECOMUNICACIONES	MANTENIMIEN

AVERÍA ELECTRÓNICA POR LA QUE INGRESA

Revisado por:

REPARACIÓN EFECTUADA

TAREA	Código de reparación	Hora de Inicio	Hora de Finalización

PERSONAL TÉCNICO

Técnicos Mecánicos	Código Personal

Antes de la entrega del vehículo de mantenimiento hay que comprobar:

CONTROL RUTINARIO	OK
1.- Acoplamiento	
2.- Subir, bajar troles y bloqueo	
3.- Tacógrafo	
4.- Alarma de articulación	
5.- Compresor	
6.- Pitos	
7.- Bloqueo rampas	
8.- Zeta de emergencia	
9.- Pulsador T. Nula	
10.- Audio Int. y Motorola	

CARROCERÍA	OK
1.- Manómetro de tablero	
2.- Sensibilidad de puertas	
3.- Luces, Faros, Halógenos	
4.- Funcionamiento de motor de plumas	
5.- Palanca de luces	
6.- Rodamientos de motor	

RESPONSABLE DE LA REPARACIÓN MECÁNICA

OBSERVACIONES LUEGO DE LA REPARACIÓN

Técnica de C.C.

FORM.: F-GM-00

193

25528

FORMULARIO F-GM-005

EMPRESA PÚBLICA METROPOLITANA DE TRANSPORTE DE PASAJEROS DE QUITO
GERENCIA TÉCNICA
HOJA DE ORDEN DE TRABAJO

QUITO

Trole [X] Sur Oriental [ ] Central Norte [ ] Sur Occidental [ ] Ecovía [ ] EPQ [ ]

1. RECEPCIÓN T Norte **TROLE N°** 51

F. Ingreso	Hora Ingreso	F. Salida	Hora Salida	Kilometraje	Conductor	Recepcionista
20/06/17	9:40.			527654	Olsado	RC

ACCESORIOS: Amplificador [X] Micrófono [X] Motorola [X] Espejos [X] Extintor [X] Pértigas [X] Selector de agujas [X] Botiquín [X]

HOJA DE TRABAJO ELECTRÓNICO

X ELECTRÓNICA	LABORATORIO	TELECOMUNICACIONES	MANTENIMIENTO (9.1)

AVERÍA ELECTRÓNICA POR LA QUE INGRESA

Av. Reg. Marcha / Posible Principal. Analiz...

Revisado por

REPARACIÓN EFECTUADA

TAREA	Código de reparación	Hora de Inicio	Hora de Finalización
Se limpia Contactor de línea y de carga se respeta reg. Marcha queda a prueba.		9:45	10:15

PERSONAL TÉCNICO

Técnicos Mecánicos	Código Personal
Ruiz C	114

Antes de la entrega del vehículo de mantenimiento hay que comprobar:

CONTROL RUTINARIO	OK
1.- Acoplamiento	
2.- Subir bajar troles y bloquear	
3.- Tacógrafo	✓
4.- Alarma de articulación	✓
5.- Compresor	✓
6.- Pitos	✓
7.- Bloqueo rampas	✓
8.- Zeta de emergencia	
9.- Pulsador T Nula	
10.- Audio Int. y Motorola	

CARROCERÍA	OK
1.- Manómetro de tablero	✓
2.- Sensibilidad de puertas	✓
3.- Luces, Faros, Halógenos	✓
4.- Funcionamiento de motor de plumas	✓
5.- Palanca de luces	✓
6.- Rodamientos de motor	✓

RESPONSABLE DE LA REPARACIÓN MECÁNICA

OBSERVACIONES LUEGO DE LA REPARACIÓN

Técnico de C.C.

FORM.: F-GM-0

FORMULARIO F-GM-005	EMPRESA PÚBLICA METROPOLITANA DE TRANSPORTE DE PASAJEROS DE QUITO GERENCIA TÉCNICA **HOJA DE ORDEN DE TRABAJO**	QUITO EPMTP

Trole ☐ Sur Oriental ☐ Central Norte ☐ Sur Occidental ☐ Ecovia ☐ EPQ ☐

. RECEPCIÓN TROLE Nº

F. Ingreso	Hora Ingreso	F. Salida	Hora Salida	Kilometraje	Conductor	Recepcionista

CCESORIOS: Amplificador ☐ Micrófono ☐ Motorola ☐ Espejos ☐ Extintor ☐ Pértigas ☐ Selector de agujas ☐ Botiquín ☐

HOJA DE TRABAJO MECÁNICO

MECÁNICA	CARROCERÍA	VULCANIZADO	MANTENIMIENTO (9.2)	COMPONENTES

VERIA MECÁNICA POR LA QUE INGRESA

Revisado por

REPARACIÓN EFECTUADA

TAREA	Código de reparación	Hora de Inicio	Hora de Finalización

PERSONAL TÉCNICO

Técnicos Mecánicos	Código Personal

Antes de la entrega del vehículo de mantenimiento hay que comprobar:

CONTROL RUTINARIO	OK
1.- Fugas de aire, aceite, combustible	
2.- Roce de cañerías y mangueras	
3. Válvulas de rebose	
4.- Fuelles	
5.- Revisión de bujes templadores	
6.- Limpieza de Prefiltro	

CARROCERÍA	OK
1.- Revisión de cartuchos centrales	
2.- Revisión de rolines y guardapolvos	
3.- Revisión de parantes y asideros	
4.- Revisión de rampas y su funcionamiento	
5.- Revisión de amarras de acordeón	
6.- Revisión de cofres	

RESPONSABLE DE LA REPARACIÓN MECÁNICA _____

OBSERVACIONES LUEGO DE LA REPARACIÓN

Técnica de C.C.

FORM.: F-GM-005

25544 192

FORMULARIO F-GM-005

EMPRESA PÚBLICA METROPOLITANA DE TRANSPORTE DE PASAJEROS DE QUITO
GERENCIA TÉCNICA
HOJA DE ORDEN DE TRABAJO

QUITO

Trole ☐ Sur Oriental ☐ Central Norte ☐ Sur Occidental ☐ Ecovía ☐ EPQ ☐

1. RECEPCIÓN

TROLE Nº 81

F. Ingreso	Hora Ingreso	F. Salida	Hora Salida	Kilometraje	Conductor	Recepcionis
20/06/17	11:30			883771	Espin J.	Lx

ACCESORIOS: Amplificador ☑ Micrófono ☐ Motorola ☑ Espejos ☐ Extintor ☐ Pértigas ☐ Selector de agujas ☐ Botiquín

HOJA DE TRABAJO ELECTRÓNICO

ELECTRONICA	LABORATORIO	TELECOMUNICACIONES	MANTENIMIENTO (9..

AVERÍA ELECTRÓNICA POR LA QUE INGRESA

Av. Equipo Tracción

Revisado por:

REPARACIÓN EFECTUADA

TAREA	Código de reparación	Hora de Inicio	Hora de Finalización
Se revisa unodool			
no supera se	TE07	12:00	12:30
envía a ZT			

PERSONAL TÉCNICO

Técnicos Mecánicos	Código Perso
Correa W.	

Antes de la entrega del vehículo de mantenimiento hay que comprobar:

CONTROL RUTINARIO	OK
1.- Acoplamiento	
2.- Subir bajar troles y bloqueo	
3.- Tacógrafo	
4.- Alarma de articulación	
5.- Compresor	
6.- Pitos	
7.- Bloqueo rampas	
8.- Zeta de emergencia	
9.- Pulsador T Nula	
10.- Audio Int. y Motorola	

CARROCERÍA	OK
1.- Manómetro de tablero	
2.- Sensibilidad de puertas	
3.- Luces Faros Halógenos	
4.- Funcionamiento de motor de plumas	
5.- Palanca de luces	
6.- Rodamientos de motor	

RESPONSABLE DE LA REPARACIÓN MECÁNICA [firma]

OBSERVACIONES LUEGO DE LA REPARACIÓN

Técnico de C.C.

FORM.: F-GM

FORMULARIO F-GM-005	EMPRESA PÚBLICA METROPOLITANA DE TRANSPORTE DE PASAJEROS DE QUITO GERENCIA TÉCNICA **HOJA DE ORDEN DE TRABAJO**	QUITO

Trole ☐ Sur Oriental ☐ Central Norte ☐ Sur Occidental ☐ Ecovía ☐ EPQ ☐

1. RECEPCIÓN

TROLE Nº

F. Ingreso	Hora Ingreso	F. Salida	Hora Salida	Kilometraje	Conductor	Recepcionista

ACCESORIOS: Amplificador ☐ Micrófono ☐ Motorola ☐ Espejos ☐ Extintor ☐ Pértigas ☐ Selector de agujas ☐ Botiquín ☐

HOJA DE TRABAJO ELECTRÓNICO

ELECTRÓNICA	LABORATORIO	TELECOMUNICACIONES	MANTENIMIENTO (9

AVERÍA ELECTRÓNICA POR LA QUE INGRESA

Revisado por:

REPARACIÓN EFECTUADA

TAREA	Código de reparación	Hora de Inicio	Hora de Finalización

PERSONAL TÉCNICO

Técnicos Mecánicos	Código Personal

Antes de la entrega del vehículo de mantenimiento hay que comprobar:

CONTROL RUTINARIO	OK
1.- Acoplamiento	
2.- Subir, bajar troles y bloqueo	
3.- Tacógrafo	
4.- Alarma de articulación	
5.- Compresor	
6.- Pitos	
7.- Bloqueo rampas	
8.- Zéta de emergencia	
9.- Pulsador T.Nula	
10.- Audio Int. y Motorola	

CARROCERÍA	OK
1.- Manómetro de tablero	
2.- Sensibilidad de puertas	
3.- Luces, Faros, Halógenos	
4.- Funcionamiento de motor de plumas	
5.- Palanca de luces	
6.- Rodamientos de motor	

RESPONSABLE DE LA REPARACIÓN MECÁNICA

OBSERVACIONES LUEGO DE LA REPARACIÓN

Técnica de C.C.

FORM.: F-GM-005

25542 191

FORMULARIO F-GM-005

EMPRESA PÚBLICA METROPOLITANA DE TRANSPORTE DE PASAJEROS DE QUITO
GERENCIA TÉCNICA

HOJA DE ORDEN DE TRABAJO

QUITO

Trole ☐ Sur Oriental ☐ Central Norte ☐ Sur Occidental ☐ Ecovía ☐ EPQ ☐

1. RECEPCIÓN

TROLE Nº 100

F. Ingreso	Hora Ingreso	F. Salida	Hora Salida	Kilometraje	Conductor	Recepcionista
29/06/17	09:00			93777	Espinoza.	Luc

ACCESORIOS Amplificador ☑ Micrófono ☑ Motorola ☐ Espejos ☐ Extintor ☐ Pértigas ☐ Selector de agujas ☐ Boquín ☐

HOJA DE TRABAJO ELECTRÓNICO

ELECTRÓNICA	LABORATORIO	TELECOMUNICACIONES	MANTENIMIENTO (9.1)

AVERIA ELECTRÓNICA POR LA QUE INGRESA

Av. conc. estática /Ec. Atracción

Revisado por

REPARACIÓN EFECTUADA

TAREA	Código de reparación	Hora de Inicio	Hora de Finalización
. Se revisa modulo			
Se envía a prueba	TE07	9:00	9:39
Se revisa nivel aceite compresor			

PERSONAL TÉCNICO

Técnicos Mecánicos	Código Personal
Falta completar envía a ZT//	
Castillo Luc	

Antes de la entrega del vehículo de mantenimiento hay que comprobar:

CONTROL RUTINARIO	OK
1.- Acoplamiento	
2.- Subir bajar troles y bloqueo	
3.- Tacógrafo	
4.- Alarma de articulación	
5.- Compresor	
6.- Pitos	
7.- Bloqueo rampas	
8.- Zeta de emergencia	
9.- Pulsador T fuak	
10.- Audio Int. y Motorola	

CARROCERÍA	OK
1.- Manómetro de tablero	
2.- Sensibilidad de puertas	
3.- Luces, Faros, Halógenos	
4.- Funcionamiento de motor de plumas	
5.- Palanca de luces	
6.- Rodamientos de motor	

RESPONSABLE DE LA REPARACIÓN MECÁNICA ____________________

OBSERVACIONES LUEGO DE LA REPARACIÓN

Técnico de C.C.

FORM.: F-GM-005

FORMULARIO F-GM-005	EMPRESA PÚBLICA METROPOLITANA DE TRANSPORTE DE PASAJEROS DE QUITO GERENCIA TÉCNICA **HOJA DE ORDEN DE TRABAJO**	QUITO

Trole ☐ Sur Oriental ☐ Central Norte ☐ Sur Occidental ☐ Ecovía ☐ EPQ ☐

1. RECEPCIÓN

TROLE N° ____

F. Ingreso	Hora Ingreso	F. Salida	Hora Salida	Kilometraje	Conductor	Recepcionista

ACCESORIOS: Amplificador ☐ Micrófono ☐ Motorola ☐ Espejos ☐ Extintor ☐ Pértigas ☐ Selector de agujas ☐ Boltquin ☐

HOJA DE TRABAJO ELECTRÓNICO

ELECTRONICA	LABORATORIO	TELECOMUNICACIONES	MANTENIMIENTO (9

AVERÍA ELECTRÓNICA POR LA QUE INGRESA

Revisado por:

REPARACIÓN EFECTUADA

TAREA	Código de reparación	Hora de Inicio	Hora de Finalización

PERSONAL TÉCNICO

Técnicos Mecánicos	Código Persona

Antes de la entrega del vehículo de mantenimiento hay que comprobar:

CONTROL RUTINARIO	OK
1.- Acoplamiento	
2.- Subir bajar troles y bloqueo	
3.- Tacógrafo	
4.- Alarma de articulación	
5.- Compresor	
6.- Pitos	
7.- Bloqueo rampas	
8.- Zets de emergencia	
9.- Pulsador T. Nula	
10.- Audio Int. y Motorola	

CARROCERÍA	OK
1.- Manómetro de tablero	
2.- Sensibilidad de puertas	
3.- Luces, Faros, Halógenos	
4.- Funcionamiento de motor de plumas	
5.- Palanca de luces	
6.- Rodamientos de motor	

RESPONSABLE DE LA REPARACIÓN MECÁNICA

OBSERVACIONES LUEGO DE LA REPARACIÓN

Técnica de C.C.

FORM.: F-GM-

25543 190

FORMULARIO F-GM-005

EMPRESA PÚBLICA METROPOLITANA DE TRANSPORTE DE PASAJEROS DE QUITO
GERENCIA TÉCNICA
HOJA DE ORDEN DE TRABAJO

QUITO

Trole ☐ Sur Oriental ☐ Central Norte ☐ Sur Occidental ☐ Ecovía ☐ EPQ ☐

1. RECEPCIÓN

TROLE Nº 89

F Ingreso	Hora Ingreso	F Salida	Hora Salida	Kilometraje	Conductor	Recepcioni
20/06/17	06:00			851241	Cunchay	WC

ACCESORIOS Amplificador ☑ Micrófono ☑ Motorola ☑ Espejos ☐ Extintor ☐ Pértigas ☐ Selector de agujas ☐ Botiquín

HOJA DE TRABAJO ELECTRÓNICO

ELECTRONICA	LABORATORIO	TELECOMUNICACIONES	MANTENIMIENTO (9

AVERIA ELECTRÓNICA POR LA QUE INGRESA

Av. Conv. Estático

Revisado por

REPARACIÓN EFECTUADA

TAREA	Código de reparación	Hora de Inicio	Hora de Finalización
Se reseteo térmico del convertidor estático	TE07	06:00	06:15

Se prueba OK

PERSONAL TECNICO

Técnicos Mecánicos	Código Perso
Cofre W.	

Antes de la entrega del vehículo de mantenimiento hay que comprobar:

CONTROL RUTINARIO	OK
1 - Acoplamiento	
2 - Subir bajar troles y bloqueo	
3 - Tacógrafo	
4 - Alarma de articulación	
5 - Compresor	
6 - Pitos	
7 - Bloqueo rampas	
8 - Zeta de emergencia	
9 - Pulsador T Nula	
10 - Audio Int. y Motorola	

CARROCERÍA	OK
1 - Manómetro de tablero	
2 - Sensibilidad de puertas	
3 - Luces Faros Halógenos	
4 - Funcionamiento de motor de plumas	
5 - Palanca de luces	
6 - Rodamientos de motor	

RESPONSABLE DE LA REPARACION MECANICA

OBSERVACIONES LUEGO DE LA REPARACIÓN

Técnico de C.C.

FORMULARIO F-GM-005	EMPRESA PÚBLICA METROPOLITANA DE TRANSPORTE DE PASAJEROS DE QUITO GERENCIA TÉCNICA **HOJA DE ORDEN DE TRABAJO**	QUITO EPMTP

Trole ☐ Sur Oriental ☐ Central Norte ☐ Sur Occidental ☐ Ecovia ☐ EPQ ☐

RECEPCIÓN TROLE Nº

Ingreso	Hora Ingreso	F. Salida	Hora Salida	Kilometraje	Conductor	Recepcionista

CESORIOS: Amplificador ☐ Micrófono ☐ Motorola ☐ Espejos ☐ Extintor ☐ Pértigas ☐ Selector de agujas ☐ Botiquín ☐

HOJA DE TRABAJO MECÁNICO

MECÁNICA	CARROCERÍA	VULCANIZADO	MANTENIMIENTO (9.2)	COMPONENTES

ERÍA MECÁNICA POR LA QUE INGRESA

Revisado por:

REPARACIÓN EFECTUADA

TAREA	Código de reparación	Hora de Inicio	Hora de Finalización

PERSONAL TÉCNICO

Técnicos Mecánicos	Código Personal

Antes de la entrega del vehículo de mantenimiento hay que comprobar:

CONTROL RUTINARIO	OK
- Fugas de aire, aceite, combustible	
- Roce de cañerías y mangueras	
Válvulas de rebose	
- Fuelles	
- Revision de bujes tensadores	
- Limpieza de Prefiltro	

CARROCERÍA	OK
1.- Revision de cartuchos centrales	
2.- Revision de rolines y guardapolvos	
3.- Revision de parantes y asideros	
4.- Revision de rampas y su funcionamiento	
5.- Revision de amarras de acordeon	
6.- Revision de cofres	

RESPONSABLE DE LA REPARACIÓN MECÁNICA _____

OBSERVACIONES LUEGO DE LA REPARACIÓN

Técnica de C.C.:

FORM.: F-GM-005

25330

FORMULARIO F-GM-005	EMPRESA PÚBLICA METROPOLITANA DE TRANSPORTE DE PASAJEROS DE QUITO GERENCIA TÉCNICA HOJA DE ORDEN DE TRABAJO

189

Trole ☐ Sur Oriental ☐ Central Norte ☐ Sur Occidental ☐ Ecovía ☐ EPQ ☐

1. RECEPCION MOTOR TROLE Nº 8

F. Ingreso	Hora Ingreso	F. Salida	Hora Salida	Kilometraje	Conductor	Recepci
19-06-17	05:00	19-06-17	05:20	864020	R. CHILLUIZA	

ACCESORIOS: Amplificador ☐ Micrófono ☐ Motorola ☐ Espejos ☐ Extintor ☐ Pértigas ☐ Selector de agujas ☐ Bolig

HOJA DE TRABAJO MECÁNICO

MECANICA	CARROCERIA	VULCANIZADO	MANTENIMIENTO (9.2)	COMPONEN

AVERIA MECANICA POR LA QUE INGRESA

NO ENCIENDE

Revisado por:

REPARACIÓN EFECTUADA

TAREA	Código de reparación	Hora de Inicio	Hora de Finalizac
SE DA CONTROL CON OS		05:15	05:2
UNIDAD T083			

PERSONAL TÉCNICO

Técnicos Mecánicos	Código Per
X. GARCIA E	REVIL CASTRO

Antes de la entrega del vehículo de mantenimiento hay que comprobar:

CONTROL RUTINARIO	OK
1.- Fugas de aire, aceite, combustible	
2.- Roce de cañerías y mangueras	
3.- Válvulas de rebose	
4.- Fuelles	
5.- Revisión de hojas templadoras	
6.- Limpieza de Prefiltro	

CARROCERIA	OK
1.- Revisión de cartuchos centrales	
2.- Revisión de rolinas y guardapolvos	
3.- Revisión de parantes y asideros	
4.- Revisión de rampas y su funcionamiento	
5.- Revisión de amarras de acordeón	
6.- Revisión de correas	

RESPONSABLE DE LA REPARACION MECÁNICA

OBSERVACIONES LUEGO DE LA REPARACIÓN

Técnica de C.C.:

FORM.: F-GI

FORMULARIO F-GM-005	EMPRESA PÚBLICA METROPOLITANA DE TRANSPORTE DE PASAJEROS DE QUITO GERENCIA TÉCNICA HOJA DE ORDEN DE TRABAJO	QUITO EPMTP

Trole ☐ Sur Oriental ☐ Central Norte ☐ Sur Occidental ☐ Ecovía ☐ EPQ ☐

RECEPCIÓN TROLE Nº

Ingreso	Hora Ingreso	F. Salida	Hora Salida	Kilometraje	Conductor	Recepcionista

ACCESORIOS: Amplificador ☐ Micrófono ☐ Motorola ☐ Espejos ☐ Extintor ☐ Pértigas ☐ Selector de agujas ☐ Botiquín ☐

HOJA DE TRABAJO MECÁNICO

MECÁNICA	CARROCERÍA	VULCANIZADO	MANTENIMIENTO (9.2)	COMPONENTES

FALLA MECÁNICA POR LA QUE INGRESA

Revisado por

REPARACIÓN EFECTUADA

TAREA	Código de reparación	Hora de Inicio	Hora de Finalización

PERSONAL TÉCNICO

Técnicos Mecánicos	Código Personal

Antes de la entrega del vehículo de mantenimiento hay que comprobar:

CONTROL RUTINARIO	OK
- Fugas de aire, aceite, combustible	
- Roce de cañerías y mangueras	
- Válvulas de rebose	
- Fuelles	
- Revisión de bujes templadores	
- Limpieza de Prefiltro	

CARROCERÍA	OK
1.- Revisión de cartuchos centrales	
2.- Revisión de rolines y guardapolvos	
3.- Revisión de parantes y asideros	
4.- Revisión de rampas y su funcionamiento	
5.- Revisión de amarras de acordeón	
6.- Revisión de cofres	

RESPONSABLE DE LA REPARACIÓN MECÁNICA _____

OBSERVACIONES LUEGO DE LA REPARACIÓN

Técnica de C.C.:

FORM.: F-GM-005

25536 188

FORMULARIO F-GM-005

EMPRESA PÚBLICA METROPOLITANA DE TRANSPORTE DE PASAJEROS DE QUITO
GERENCIA TÉCNICA
HOJA DE ORDEN DE TRABAJO

QUITO

Trole ☑ Sur Oriental ☐ Central Norte ☐ Sur Occidental ☐ Ecovía ☐ EPQ ☐

1. RECEPCIÓN

TROLE Nº 90

F Ingreso	Hora Ingreso	F Salida	Hora Salida	Kilometraje	Conductor	Recepcionis
19/06/17	08:20	19/06/17	08:30	721421	Espin R.	F.U

ACCESORIOS: Amplificador ☑ Micrófono ☑ Motorola ☑ Espejos ☑ Extintor ☑ Pertigas ☐ Selector de agujas ☑ Botiquín

HOJA DE TRABAJO MECÁNICO

MECÁNICA	CARROCERÍA	VULCANIZADO	MANTENIMIENTO (9.2)	COMPONENTES
/				

AVERÍA MECÁNICA POR LA QUE INGRESA

Asiento de conductor no amortigua

Revisado por:

REPARACIÓN EFECTUADA

TAREA	Código de reparación	Hora de Inicio	Hora de Finalización
Se repara sistema de amortiguación del asiento de conductor			

PERSONAL TÉCNICO

Técnicos Mecánicos — Código Personal

Fausto Valdivieso

Antes de la entrega del vehículo de mantenimiento hay que comprobar:

CONTROL RUTINARIO	OK
1.- Fugas de aire, aceite, combustible	
2.- Roce de cañerías y mangueras	
3.- Válvulas de rebose	
4.- Fuelles	
5.- Revisión de tejas tensadores	
6.- Limpieza de Prefiltro	

CARROCERÍA	OK
1.- Revisión de cauchos centrales	
2.- Revisión de cinchas y guardapolvos	
3.- Revisión de pasantes y asideros	
4.- Revisión de rampas y su funcionamiento	
5.- Revisión de amortiguadores de acordeón	
6.- Revisión de cortes	

RESPONSABLE DE LA REPARACIÓN MECÁNICA

OBSERVACIONES LUEGO DE LA REPARACIÓN

Técnica de C.C.

FORM.: F-GM-005

ORMULARIO F-GM-005	EMPRESA PÚBLICA METROPOLITANA DE TRANSPORTE DE PASAJEROS DE QUITO GERENCIA TÉCNICA **HOJA DE ORDEN DE TRABAJO**	QUITO EPMTP

ole ☐ Sur Oriental ☐ Central Norte ☐ Sur Occidental ☐ Ecovía ☐ EPQ ☐

:ECEPCIÓN TROLE Nº

ngreso	Hora Ingreso	F. Salida	Hora Salida	Kilometraje	Conductor	Recepcionista

:SORIOS: Amplificador ☐ Micrófono ☐ Motorola ☐ Espejos ☐ Extintor ☐ Pértigas ☐ Selector de agujas ☐ Boliquin ☐

HOJA DE TRABAJO MECÁNICO

MECÁNICA	CARROCERÍA	VULCANIZADO	MANTENIMIENTO (9.2)	COMPONENTES

RIA MECÁNICA POR LA QUE INGRESA

Revisado por

REPARACIÓN EFECTUADA

TAREA	Código de reparación	Hora de Inicio	Hora de Finalización

PERSONAL TÉCNICO

Técnicos Mecánicos	Código Personal

ntes de la entrega del vehículo de mantenimiento hay que comprobar:

CONTROL RUTINARIO	OK
ugas de aire, aceite, combustible	
Roce de cañerías y mangueras	
Válvulas de rebose	
Pelles	
Revisión de bujes templadores	
Limpieza de Prefiltro	

CARROCERÍA	OK
1.- Revisión de cartuchos centrales	
2.- Revisión de rolines y guardapolvos	
3.- Revisión de parantes y asideros	
4.- Revisión de rampas y su funcionamiento	
5.- Revisión de amarres de acordeón	
6.- Revisión de cofres	

RESPONSABLE DE LA REPARACIÓN MECÁNICA

OBSERVACIONES LUEGO DE LA REPARACIÓN

Técnica de C.C.

FORM.: F-GM-005

187

25417

FORMULARIO F-GM-005

EMPRESA PÚBLICA METROPOLITANA DE TRANSPORTE DE PASAJEROS DE QUITO
GERENCIA TÉCNICA
HOJA DE ORDEN DE TRABAJO

QUIT

Trole [X] Sur Oriental [ ] Central Norte [ ] Sur Occidental [ ] Ecovia [ ] EPQ [ ]

1. RECEPCIÓN

Colón

TROLE Nº 196

F. Ingreso	Hora Ingreso	F. Salida	Hora Salida	Kilometraje	Conductor	Recepcion
19/06/17	13:00			490718.	Gálvez	

ACCESORIOS Amplificador [✓] Micrófono [✓] Motorola [ ] Espejos [✓] Extintor [✓] Pértigas [✓] Selector de agujas [✓] Botiquín

HOJA DE TRABAJO MECÁNICO

MECÁNICA	CARROCERÍA	VULCANIZADO	MANTENIMIENTO (9.2)	COMPONENTE
✓				

AVERÍA MECANICA POR LA QUE INGRESA

Suspension caída lado. Izq. Post.

Revisado por:

REPARACIÓN EFECTUADA

TAREA	Código de reparación	Hora de Inicio	Hora de Finalización
Se rev. suelta Varilla de Suspension y fuelles Ven... bos.		13:30	14:00

PERSONAL TÉCNICO

Técnicos Mecánicos	Código Persona
Ruiz	

Antes de la entrega del vehículo de mantenimiento hay que comprobar:

CONTROL RUTINARIO	OK
1.- Fugas de aire, aceite, combustible	✓
2.- Roce de cañerías y mangueras	✓
3.- Válvulas de rebose	✓
4.- Fuelles	✓
5.- Revisión de leyes templadores	✓
6.- Limpieza de Prefiltro	✓

CARROCERÍA	OK
1.- Revisión de cartuchos centrales	✓
2.- Revisión de cortinas y guardapolvos	✓
3.- Revisión de pasamanos y asideros	✓
4.- Revisión de rampas y su funcionamiento	✓
5.- Revisión de alarmas de accidente	✓
6.- Revisión de cintas	✓

RESPONSABLE DE LA REPARACIÓN MECÁNICA ____________

OBSERVACIONES LUEGO DE LA REPARACION

Técnica de C.C.:

FORMULARIO F-GM-005	EMPRESA PÚBLICA METROPOLITANA DE TRANSPORTE DE PASAJEROS DE QUITO GERENCIA TÉCNICA **HOJA DE ORDEN DE TRABAJO**	QUITO

Trole ☐ Sur Oriental ☐ Central Norte ☐ Sur Occidental ☐ Ecovía ☐ EPQ ☐

TROLE Nº

I. RECEPCIÓN

F. Ingreso	Hora Ingreso	F. Salida	Hora Salida	Kilometraje	Conductor	Recepcionista

ACCESORIOS: Amplificador ☐ Micrófono ☐ Motorola ☐ Espejos ☐ Extintor ☐ Pértigas ☐ Selector de agujas ☐ Botiquín ☐

HOJA DE TRABAJO ELECTRÓNICO

ELECTRÓNICA	LABORATORIO	TELECOMUNICACIONES	MANTENIMIENTO (9

AVERÍA ELECTRÓNICA POR LA QUE INGRESA

Revisado por:

REPARACIÓN EFECTUADA

TAREA	Código de reparación	Hora de Inicio	Hora de Finalización

PERSONAL TÉCNICO

Técnicos Mecánicos	Código Personal

Antes de la entrega del vehículo de mantenimiento hay que comprobar:

CONTROL RUTINARIO	OK
1.- Acoplamiento	
2.- Subir, bajar trolos y bloqueo	
3.- Tacógrafo	
4.- Alarma de articulación	
5.- Compresor	
6.- Pitos	
7.- Bloqueo rampas	
8.- Zona de emergencia	
9.- Pulsador T. Nula	
10.- Audio Int. y Motorola	

CARROCERÍA	OK
1.- Manómetro de tablero	
2.- Sensibilidad de puertas	
3.- Luces, Faros, Halógenos	
4.- Funcionamiento de motor de plumas	
5.- Palanca de luces	
6.- Rodamientos de motor	

RESPONSABLE DE LA REPARACIÓN MECÁNICA

OBSERVACIONES LUEGO DE LA REPARACIÓN

Técnica de C.C.

FORM.: F-GM-005

25414

FORMULARIO F-GM-005

EMPRESA PÚBLICA METROPOLITANA DE TRANSPORTE DE PASAJEROS DE QUITO
GERENCIA TÉCNICA

HOJA DE ORDEN DE TRABAJO

QUITO

Trole [x] Sur Oriental [ ] Central Norte [ ] Sur Occidental [ ] Ecovía [ ] EPQ [ ]

1. RECEPCIÓN M Yaguez TROLE Nº 104

F Ingreso	Hora Ingreso	F Salida	Hora Salida	Kilometraje	Conductor	Recepcionista
14/06/17	7.20			475759	Yaguez	RC

ACCESORIOS Amplificador [✓] Micrófono [✓] Motorola [✓] Espejos [✓] Extintor [✓] Pértigas [✓] Selector de agujas [✓] Botiquín [ ]

HOJA DE TRABAJO ELECTRÓNICO

✓ ELECTRONICA	LABORATORIO	TELECOMUNICACIONES	MANTENIMIENTO (9.1)

AVERIA ELECTRONICA POR LA QUE INGRESA

Recalentamiento Motor

Revisado por:

REPARACIÓN EFECTUADA

TAREA	Código de reparación	Hora de Inicio	Hora de Finalización
Se rev y se cambia relay			
de ventiladores auxiliares.		7:20	7:40
S/N			

PERSONAL TÉCNICO

Técnicos Mecánicos	Código Personal

Antes de la entrega del vehículo de mantenimiento hay que comprobar:

CONTROL RUTINARIO	OK
1.- Acoplamiento	✓
2.- Subir bajar troles Y bloqueo	✓
3.- Tacógrafo	✓
4.- Alarma de articulación	✓
5.- Compresor	✓
6.- Pitos	✓
7.- Bloqueo rampas	✓
8.- Zeta de emergencia	✓
9.- Pulsador T Nola	✓
10.- Audio Int. + Motorola	✓

CARROCERÍA	OK
1.- Manómetro de tablero	✓
2.- Sensibilidad de puertas	✓
3.- Luces Faros, Halógenos	✓
4.- Funcionamiento de motor de plumas	✓
5.- Palanca de luces	✓
6.- Rodamientos de motor	✓

RESPONSABLE DE LA REPARACIÓN MECÁNICA

OBSERVACIONES LUEGO DE LA REPARACION

Técnico de C.C.

FORM.: F-GM-0

FORMULARIO F-GM-005	EMPRESA PÚBLICA METROPOLITANA DE TRANSPORTE DE PASAJEROS DE QUITO GERENCIA TÉCNICA **HOJA DE ORDEN DE TRABAJO**	QUITO

Trole ☐ Sur Oriental ☐ Central Norte ☐ Sur Occidental ☐ Ecovía ☐ EPQ ☐

1. RECEPCIÓN

TROLE Nº

F. Ingreso	Hora Ingreso	F. Salida	Hora Salida	Kilometraje	Conductor	Recepcionista

ACCESORIOS: Amplificador ☐ Micrófono ☐ Motorola ☐ Espejos ☐ Extintor ☐ Pértigas ☐ Selector de agujas ☐ Botiquín ☐

HOJA DE TRABAJO ELECTRÓNICO

ELECTRÓNICA	LABORATORIO	TELECOMUNICACIONES	MANTENIMIENTO (9

AVERÍA ELECTRÓNICA POR LA QUE INGRESA

Revisado por:

REPARACIÓN EFECTUADA

TAREA	Código de reparación	Hora de Inicio	Hora de Finalización

PERSONAL TÉCNICO

Técnicos Mecánicos	Código Personal

Antes de la entrega del vehículo de mantenimiento hay que comprobar:

CONTROL RUTINARIO	OK
1 - Acoplamiento	
2 - Subir bajar troles y bloqueo	
3 - Tacógrafo	
4 - Alarma de articulación	
5 - Compresor	
6 - Pitos	
7 - Bloqueo rampas	
8 - Zeta de emergencia	
9 - Pulsador T.Nula	
10 - Audio Int. y Motorola	

CARROCERÍA	OK
1.- Manómetro de tablero	
2.- Sensibilidad de puertas	
3.- Luces, Faros, Halógenos	
4 - Funcionamiento de motor de plumas	
5.- Palanca de luces	
6 - Rodamientos de motor	

RESPONSABLE DE LA REPARACIÓN MECÁNICA _____

OBSERVACIONES LUEGO DE LA REPARACIÓN

Técnica de C.C.

FORM.: F-GM-005

25416

FORMULARIO F-GM-005

EMPRESA PÚBLICA METROPOLITANA DE TRANSPORTE DE PASAJEROS DE QUITO
GERENCIA TÉCNICA
HOJA DE ORDEN DE TRABAJO

QUITO

Trole ☐ Sur Oriental ☐ Central Norte ☐ Sur Occidental ☐ Ecovía ☐ EPQ ☐

1. RECEPCIÓN

H VALVERDE TROLE Nº 101

F. Ingreso	Hora Ingreso	F. Salida	Hora Salida	Kilometraje	Conductor	Recepcionista
19/06/17	6:00			861603	Chávez	RC

ACCESORIOS: Amplificador ☑ Micrófono ☑ Motorola ☑ Espejos ☑ Extintor ☑ Pértigas ☐ Selector de agujas ☑ Botiquín ☑

HOJA DE TRABAJO MECÁNICO

MECÁNICA	CARROCERÍA	VULCANIZADO	MANTENIMIENTO (9.2)	COMPONENTES
		X		

AVERÍA MECÁNICA POR LA QUE INGRESA

Neumático # 10 Bajo

Revisado por:

REPARACIÓN EFECTUADA

TAREA	Código de reparación	Hora de Inicio	Hora de Finalización
Se revisa Neumático # 10 montado para se completar aire a 125		7:20	8:00

PERSONAL TÉCNICO

Técnicos Mecánicos		Código Personal
	Ruiz C	1111
	Maldonado	M B

Antes de la entrega del vehículo de mantenimiento hay que comprobar:

CONTROL RUTINARIO	OK
1.- Fugas de aire, aceite, combustible	/
2.- Roce de cañerías y mangueras	/
3.- Válvulas de rebose	/
4.- Fuelles	/
5.- Revisión de lajes terminales	/
6.- Limpieza de Prefiltro	/

CARROCERÍA	OK
1.- Revisión de cartuchos centrales	/
2.- Revisión de cortinas y guardapolvos	/
3.- Revisión de pasamanos y asideros	/
4.- Revisión de rampas y su funcionamiento	/
5.- Revisión de amarras de acordeón	/
6.- Revisión de cofres	/

RESPONSABLE DE LA REPARACIÓN MECÁNICA ____________

OBSERVACIONES LUEGO DE LA REPARACIÓN

Técnico de C.C.

FORMULARIO F-GM-005	EMPRESA PÚBLICA METROPOLITANA DE TRANSPORTE DE PASAJEROS DE QUITO GERENCIA TÉCNICA HOJA DE ORDEN DE TRABAJO	QUITO EPMTP

Trole ☐ Sur Oriental ☐ Central Norte ☐ Sur Occidental ☐ Ecovía ☐ EPQ ☐

RECEPCIÓN

TROLE Nº

F. Ingreso	Hora Ingreso	F. Salida	Hora Salida	Kilometraje	Conductor	Recepcionista

CESORIOS Amplificador ☐ Micrófono ☐ Motorola ☐ Espejos ☐ Extintor ☐ Pértigas ☐ Selector de agujas ☐ Boliquin ☐

HOJA DE TRABAJO MECÁNICO

MECÁNICA	CARROCERÍA	VULCANIZADO	MANTENIMIENTO (9.2)	COMPONENTES

ERIA MECÁNICA POR LA QUE INGRESA

Revisado por

REPARACIÓN EFECTUADA

TAREA	Código de reparación	Hora de Inicio	Hora de Finalización

PERSONAL TÉCNICO

Técnicos Mecánicos	Código Personal

Antes de la entrega del vehículo de mantenimiento hay que comprobar:

CONTROL RUTINARIO	OK
Fugas de aire, aceite, combustible	
Roce de cañerías y mangueras	
Válvulas de rebose	
Fuelles	
Revisión de bujes templadores	
Limpieza de Prefiltro	

CARROCERÍA	OK
1.- Revisión de cartuchos centrales	
2.- Revisión de rólines y guardapolvos	
3.- Revisión de puertas y asideros	
4.- Revisión de rampas y su funcionamiento	
5.- Revisión de amarras de acordión	
6.- Revisión de cofres	

RESPONSABLE DE LA REPARACIÓN MECÁNICA _____

OBSERVACIONES LUEGO DE LA REPARACIÓN

Técnica de C.C.:

FORM.: F-GM-005

25409

FORMULARIO F-GM-005

EMPRESA PÚBLICA METROPOLITANA DE TRANSPORTE DE PASAJEROS DE QUITO
GERENCIA TÉCNICA

HOJA DE ORDEN DE TRABAJO

QUITO

Trole [X] Sur Oriental [ ] Central Norte [ ] Sur Occidental [ ] Ecovía [ ] EPQ [ ]

1. RECEPCIÓN

T Norte

TROLE Nº 41

F. Ingreso	Hora Ingreso	F. Salida	Hora Salida	Kilometraje	Conductor	Recepcionista
19/06/17	9:00			133748	Saavedra	RC

ACCESORIOS: Amplificador [/] Micrófono [/] Motorola [/] Espejos [/] Extintor [/] Pértigas [/] Selector de agujas [/] Botiquín [ ]

HOJA DE TRABAJO MECÁNICO

[X] MECÁNICA	CARROCERÍA	VULCANIZADO	MANTENIMIENTO (9.2)	✓ COMPONENTES

AVERIA MECÁNICA POR LA QUE INGRESA

No Carg. aire. E/D

Revisado por:

REPARACIÓN EFECTUADA

TAREA	Código de reparación	Hora de Inicio	Hora de Finalización
Se rev. presenta fuga de aire al abrir puerta por cañería en el 2do pce y Topleteo el compresor Eléctrico.		9:10	9:40

PERSONAL TÉCNICO

Técnicos Mecánicos	Código Personal
Ruiz C	1114

Antes de la entrega del vehículo de mantenimiento hay que comprobar:

CONTROL RUTINARIO	OK
1.- Fugas de aire, aceite, combustible	/
2.- Roce de cañerías y mangueras	/
3.- Válvulas de rebose	/
4.- Fuelles	/
5.- Revisión de lajes tensadores	
6.- Limpieza de Prefiltro	

CARROCERÍA	OK
1.- Revisión de cartuchos centrales	/
2.- Revisión de cortinas y guardapolvos	/
3.- Revisión de pasamanos y asideros	/
4.- Revisión de rampas y su funcionamiento	/
5.- Revisión de amarras de acordeón	/
6.- Revisión de asientos	

RESPONSABLE DE LA REPARACIÓN MECÁNICA

OBSERVACIONES LUEGO DE LA REPARACIÓN

Técnico de C.C.

FORMULARIO F-GM-005

EMPRESA PÚBLICA METROPOLITANA DE TRANSPORTE DE PASAJEROS DE QUITO
GERENCIA TÉCNICA
HOJA DE ORDEN DE TRABAJO

QUITO EPMTP

Trole ☐ Sur Oriental ☐ Central Norte ☐ Sur Occidental ☐ Ecovía ☐ EPQ ☐

1. RECEPCIÓN

TROLE Nº

F. Ingreso	Hora Ingreso	F. Salida	Hora Salida	Kilometraje	Conductor	Recepcionista

ACCESORIOS: Amplificador ☐ Micrófono ☐ Motorola ☐ Espejos ☐ Extintor ☐ Pértigas ☐ Selector de agujas ☐ Botiquín ☐

HOJA DE TRABAJO ELECTRÓNICO

ELECTRÓNICA	LABORATORIO	TELECOMUNICACIONES	MANTENIMIENTO (9

AVERÍA ELECTRÓNICA POR LA QUE INGRESA

Revisado por:

REPARACIÓN EFECTUADA

TAREA	Código de reparación	Hora de Inicio	Hora de Finalización

PERSONAL TÉCNICO

Técnicos Mecánicos	Código Personal

Antes de la entrega del vehículo de mantenimiento hay que comprobar:

CONTROL RUTINARIO	OK
1.- Acoplamiento	
2.- Subir, bajar troles y bloqueo	
3.- Tacógrafo	
4.- Alarma de articulacion	
5.- Compresor	
6.- Pitos	
7.- Bloqueo rampas	
8.- Zéta de emergencia	
9.- Pulsador T. Nule	
10.- Audio Int. y Motorola	

CARROCERÍA	OK
1.- Manómetro de tablero	
2.- Sensibilidad de puertas	
3.- Luces, Faros, Halógenos	
4.- Funcionamiento de motor de plumas	
5.- Palanca de luces	
6.- Rodamientos de motor	

RESPONSABLE DE LA REPARACION MECÁNICA

OBSERVACIONES LUEGO DE LA REPARACIÓN

Técnica de C.C.

FORM.: F-GM-00

25411 183

FORMULARIO F-GM-005

EMPRESA PÚBLICA METROPOLITANA DE TRANSPORTE DE PASAJEROS DE QUITO
GERENCIA TÉCNICA
HOJA DE ORDEN DE TRABAJO

QUITO

Trole ☑ Sur Oriental ☐ Central Norte ☐ Sur Occidental ☐ Ecovía ☐ EPQ ☐

1. RECEPCIÓN NORTE **TROLE Nº** 55

F Ingreso	Hora Ingreso	F Salida	Hora Salida	Kilometraje	Conductor	Recepcionista
19/04/17	7:55			443664	Retero	RC

ACCESORIOS: Amplificador ☑ Micrófono ☑ Motorola ☑ Espejos ☑ Extintor ☑ Pértigas ☑ Selector de agujas ☑ Botiquín ☑

HOJA DE TRABAJO ELECTRÓNICO

ELECTRÓNICA	LABORATORIO	TELECOMUNICACIONES	MANTENIMIENTO (9.1)
X			

AVERIA ELECTRÓNICA POR LA QUE INGRESA

No magnete

Revisado por

REPARACIÓN EFECTUADA

TAREA	Código de reparación	Hora de Inicio	Hora de Finalización
Se rev en baterías se da contactor se envía a ZT para rev. Pontosto de aceleración			8:30/9:

PERSONAL TÉCNICO

Técnicos Mecánicos	Código Personal
Ruiz C	1114

Antes de la entrega del vehículo de mantenimiento hay que comprobar:

CONTROL RUTINARIO	OK
1.- Acoplamiento	/
2.- Subir bajar troles y bloqueos	/
3.- Tacógrafo	/
4.- Alarma de articulación	/
5.- Compresor	/
6.- Pitos	/
7.- Bloqueo rampas	/
8.- Zeta de emergencia	/
9.- Pulsador T Stop	/
10.- Audio Int. y Motorola	/

CARROCERÍA	OK
1.- Manómetro de tablero	/
2.- Sensibilidad de puertas	/
3.- Luces, Faros Halógenos	/
4.- Funcionamiento de motor de plumas	/
5.- Palanca de luces	/
6.- Rodamientos de motor	/

RESPONSABLE DE LA REPARACIÓN MECÁNICA

OBSERVACIONES LUEGO DE LA REPARACIÓN

Técnico de C.C.

FORMULARIO F-GM-005	EMPRESA PÚBLICA METROPOLITANA DE TRANSPORTE DE PASAJEROS DE QUITO GERENCIA TÉCNICA HOJA DE ORDEN DE TRABAJO	QUITO

Trole ☐ Sur Oriental ☐ Central Norte ☐ Sur Occidental ☐ Ecovia ☐ EPQ ☐

I. RECEPCIÓN

TROLE Nº

F. Ingreso	Hora Ingreso	F. Salida	Hora Salida	Kilometraje	Conductor	Recepcionista

ACCESORIOS: Amplificador ☐ Micrófono ☐ Motorola ☐ Espejos ☐ Extintor ☐ Pértigas ☐ Selector de agujas ☐ Boliquin ☐

HOJA DE TRABAJO MECÁNICO

MECÁNICA	CARROCERÍA	VULCANIZADO	MANTENIMIENTO (9.2)	COMPONENTES

AVERÍA MECÁNICA POR LA QUE INGRESA

Revisado por

REPARACIÓN EFECTUADA

TAREA	Código de reparación	Hora de Inicio	Hora de Finalización

PERSONAL TÉCNICO

Técnicos Mecánicos	Código Personal

Antes de la entrega del vehículo de mantenimiento hay que comprobar:

CONTROL RUTINARIO	OK
1 - Fugas de aire, aceite, combustible	
2 - Roce de cañerías y mangueras	
3. Válvulas de rebose	
4 - Fuelles	
5 - Revision de bujes tensiladores	
6 - Limpieza de Prefiltro	

CARROCERÍA	OK
1 - Revision de cartuchos centrales	
2 - Revisión de rolines y guardapolvos	
3 - Revisión de puntales y asideros	
4 - Revision de rampas y su funcionamiento	
5 - Revision de amarres de acordón	
6 - Revisión de cofres	

RESPONSABLE DE LA REPARACIÓN MECÁNICA _____

OBSERVACIONES LUEGO DE LA REPARACIÓN

Técnica de C.C.

FORM.: F-GM-005

25458 182

FORMULARIO F-GM-005	EMPRESA PÚBLICA METROPOLITANA DE TRANSPORTE DE PASAJEROS DE QUITO GERENCIA TÉCNICA — HOJA DE ORDEN DE TRABAJO	QUITO

Trole ☐ Sur Oriental ☐ Central Norte ☐ Sur Occidental ☐ Ecovía ☐ EPQ ☐

TROLE Nº 95

1. RECEPCIÓN

F. Ingreso	Hora Ingreso	F. Salida	Hora Salida	Kilometraje	Conductor	Recepcionista
19/06	17:00		18:07	529815	A. Cruz	

ACCESORIOS: Amplificador ☐ Micrófono ☐ Motorola ☐ Espejos ☐ Extintor ☐ Pértigas ☐ Selector de agujas ☐ Botiquín ☐

HOJA DE TRABAJO MECÁNICO

MECÁNICA	CARROCERÍA	VULCANIZADO	MANTENIMIENTO (9.2)	COMPONENTES

AVERÍA MECÁNICA POR LA QUE INGRESA

Ruido en articulación

Revisado por:

REPARACIÓN EFECTUADA

TAREA	Código de reparación	Hora de Inicio	Hora de Finalización
Se ajusta pernos			
de corona de articulación			
ok			

PERSONAL TÉCNICO

Técnicos Mecánicos	Código Personal
Jhonny Cedeño	

Antes de la entrega del vehículo de mantenimiento hay que comprobar:

CONTROL RUTINARIO	OK
1.- Fugas de aire, aceite, combustible	
2.- Roce de cañerías y mangueras	
3.- Válvulas de rebose	
4.- Fuelles	
5.- Revisión de tapas templadores	
6.- Limpieza de Prefiltro	

CARROCERÍA	OK
1.- Revisión de cartuchos centrales	
2.- Revisión de cortinas y guardapolvos	
3.- Revisión de pasamanos y asideros	
4.- Revisión de rampas y su funcionamiento	
5.- Revisión de amarras de acordeón	
6.- Revisión de cofres	

RESPONSABLE DE LA REPARACIÓN MECÁNICA ____________________

OBSERVACIONES LUEGO DE LA REPARACIÓN

Técnica de C.C.:

FORM.: F-GM-00

FORMULARIO F-GM-005	EMPRESA PÚBLICA METROPOLITANA DE TRANSPORTE DE PASAJEROS DE QUITO GERENCIA TÉCNICA **HOJA DE ORDEN DE TRABAJO**	QUITO

Trole ☐ Sur Oriental ☐ Central Norte ☐ Sur Occidental ☐ Ecovía ☐ EPQ ☐

1. RECEPCIÓN

TROLE Nº

F. Ingreso	Hora Ingreso	F. Salida	Hora Salida	Kilometraje	Conductor	Recepcionista

ACCESORIOS: Amplificador ☐ Micrófono ☐ Motorola ☐ Espejos ☐ Extintor ☐ Pértigas ☐ Selector de agujas ☐ Botiquín ☐

HOJA DE TRABAJO ELECTRÓNICO

ELECTRÓNICA	LABORATORIO	TELECOMUNICACIONES	MANTENIMIENTO (9

AVERÍA ELECTRÓNICA POR LA QUE INGRESA

Revisado por:

REPARACIÓN EFECTUADA

TAREA	Código de reparación	Hora de inicio	Hora de Finalización

PERSONAL TÉCNICO

Técnicos Mecánicos	Código Personal

Antes de la entrega del vehículo de mantenimiento hay que comprobar:

CONTROL RUTINARIO	OK
1.- Acoplamiento	
2.- Subir, bajar troles y Bloqueo	
3.- Tacógrafo	
4.- Alarma de articulación	
5.- Compresor	
6.- Pitos	
7.- Bloqueo rampas	
8.- Zéta de emergencia	
9.- Pulsador T.Nula	
10.- Audio Int. y Motorola	

CARROCERÍA	OK
1.- Manómetro de tablero	
2.- Sensibilidad de puertas	
3.- Luces, Faros, Halógenos	
4.- Funcionamiento de motor de plumas	
5.- Palanca de luces	
6.- Rodamientos de motor	

RESPONSABLE DE LA REPARACIÓN MECÁNICA

OBSERVACIONES LUEGO DE LA REPARACIÓN

Técnica de C.C

FORM.: F-GM-005

25459 18.

FORMULARIO F-GM-005

EMPRESA PÚBLICA METROPOLITANA DE TRANSPORTE DE PASAJEROS DE QUITO
GERENCIA TÉCNICA
HOJA DE ORDEN DE TRABAJO

QUITO

Trole ☐ Sur Oriental ☐ Central Norte ☐ Sur Occidental ☐ Ecovía ☐ EPQ ☐

1. RECEPCIÓN

TROLE Nº 95

F. Ingreso	Hora ingreso	F. Salida	Hora Salida	Kilometraje	Conductor	Recepcionist
19/06/17	19:30		20:05	523844	A Cruz	

ACCESORIOS Amplificador ☐ Micrófono ☐ Motorola ☐ Espejos ☐ Extintor ☐ Pértigas ☐ Selector de agujas ☐ Botiquín ☐

HOJA DE TRABAJO ELECTRÓNICO

ELECTRONICA	LABORATORIO	TELECOMUNICACIONES	MANTENIMIENTO (9.1

AVERIA ELECTRONICA POR LA QUE INGRESA

NO PRENDE A DIESEL

Revisado por

REPARACIÓN EFECTUADA

TAREA	Código de reparación	Hora de Inicio	Hora de Finalización
SE CAMBIA POSITIVO			
DE BATERÍAS			

PERSONAL TÉCNICO

Técnicos Mecánicos	Código Persor
JHONNY LOZANO	

Antes de la entrega del vehículo de mantenimiento hay que comprobar:

CONTROL RUTINARIO	OK
1.- Acoplamiento	
2.- Subir bajar troles y bloqueo	
3.- Tacógrafo	
4.- Alarma de arrastre	
5.- Compresor	
6.- Pitos	
7.- Bloqueo rampas	
8.- Zeta de emergencia	
9.- Pulsador T Nula	
10.- Audio Int. y Motorola	

CARROCERÍA	OK
1.- Manómetro de tablero	
2.- Sensibilidad de puertas	
3.- Luces, Faros, Halógenos	
4.- Funcionamiento de motor de plumas	
5.- Palanca de luces	
6.- Rodamientos de motor	

RESPONSABLE DE LA REPARACIÓN MECÁNICA

OBSERVACIONES LUEGO DE LA REPARACIÓN

Técnico de C.C.

FORMULARIO F-GM-005	EMPRESA PÚBLICA METROPOLITANA DE TRANSPORTE DE PASAJEROS DE QUITO GERENCIA TÉCNICA HOJA DE ORDEN DE TRABAJO	QUITO EPMTP

Trole ☐ Sur Oriental ☐ Central Norte ☐ Sur Occidental ☐ Ecovía ☐ EPQ ☐

RECEPCIÓN **TROLE Nº** ☐

Ingreso	Hora Ingreso	F. Salida	Hora Salida	Kilometraje	Conductor	Recepcionista

CESORIOS: Amplificador ☐ Micrófono ☐ Motorola ☐ Espejos ☐ Extintor ☐ Pértigas ☐ Selector de agujas ☐ Botiquín ☐

HOJA DE TRABAJO MECÁNICO

MECÁNICA	CARROCERÍA	VULCANIZADO	MANTENIMIENTO (0.2)	COMPONENTES

VERIA MECÁNICA POR LA QUE INGRESA

Revisado por

REPARACIÓN EFECTUADA

TAREA	Código de reparación	Hora de Inicio	Hora de Finalización

PERSONAL TÉCNICO

Técnicos Mecánicos	Código Personal

Antes de la entrega del vehículo de mantenimiento hay que comprobar:

CONTROL RUTINARIO	OK
- Fugas de aire, aceite, combustible	
- Roce de cañerías y mangueras	
- Válvulas de rebose	
- Fuelles	
- Revisión de bujes templadores	
- Limpieza de Prefiltro	

CARROCERÍA	OK
1 - Revisión de cartuchos centrales	
2 - Revisión de rolines y guardapolvos	
3 - Revisión de parantes y asideros	
4 - Revisión de rampas y su funcionamiento	
5 - Revisión de amarras de acordeón	
6 - Revisión de cofres	

RESPONSABLE DE LA REPARACIÓN MECÁNICA _____

OBSERVACIONES LUEGO DE LA REPARACIÓN

Técnica de C.C.:

FORM.: F-GM-005

25457

FORMULARIO F-GM-005

EMPRESA PÚBLICA METROPOLITANA DE TRANSPORTE DE PASAJEROS DE QUITO
GERENCIA TÉCNICA
HOJA DE ORDEN DE TRABAJO

QUITO

Trole ☐ Sur Oriental ☐ Central Norte ☐ Sur Occidental ☐ Ecovía ☐ EPQ ☐

1. RECEPCIÓN

TROLE Nº 103

F. Ingreso	Hora Ingreso	F. Salida	Hora Salida	Kilometraje	Conductor	Recepcionista
19/11/17	11:40		16:20	583773.5	Primo I	

ACCESORIOS: Amplificador ☐ Micrófono ☐ Motorola ☐ Espejos ☐ Extintor ☐ Pértigas ☐ Selector de agujas ☐ Botiquín ☐

HOJA DE TRABAJO MECÁNICO

MECÁNICA	CARROCERÍA	VULCANIZADO	MANTENIMIENTO (9.2)	COMPONENTES

AVERÍA MECÁNICA POR LA QUE INGRESA

Bonas abrazadera tandem 3 eje 12R

Revisado por:

REPARACIÓN EFECTUADA

TAREA	Código de reparación	Hora de Inicio	Hora de Finalización
Se colocan tacos de madera en tandem del			
3 eje 12R			

PERSONAL TÉCNICO

Técnicos Mecánicos	Código Personal
Jackony Lozano	

Antes de la entrega del vehículo de mantenimiento hay que comprobar:

CONTROL RUTINARIO	OK
1.- Fugas de aire, aceite, combustible	
2.- Roce de cañerías y mangueras	
3.- Válvulas de reboce	
4.- Fuelles	
5.- Revisión de lejes tampladores	
6.- Limpieza de Prefiltro	

CARROCERÍA	OK
1.- Revisión de cartuchos centrales	
2.- Revisión de rálinas y guardapolvos	
3.- Revisión de parantes y asideros	
4.- Revision de rampas y su funcionamiento	
5.- Revisión de amarras de acordeón	
6.- Revisión de cofres	

RESPONSABLE DE LA REPARACIÓN MECÁNICA ____________________

OBSERVACIONES LUEGO DE LA REPARACIÓN

Técnico de C.C.

FORMULARIO F-GM-005	EMPRESA PÚBLICA METROPOLITANA DE TRANSPORTE DE PASAJEROS DE QUITO GERENCIA TÉCNICA **HOJA DE ORDEN DE TRABAJO**	QUITO

Trole ☐ Sur Oriental ☐ Central Norte ☐ Sur Occidental ☐ Ecovía ☐ EPQ ☐

1. RECEPCIÓN

TROLE Nº

F. Ingreso	Hora Ingreso	F. Salida	Hora Salida	Kilometraje	Conductor	Recepcionista

ACCESORIOS: Amplificador ☐ Micrófono ☐ Motorola ☐ Espejos ☐ Extintor ☐ Pértigas ☐ Selector de agujas ☐ Boliquín ☐

HOJA DE TRABAJO MECÁNICO

MECÁNICA	CARROCERÍA	VULCANIZADO	MANTENIMIENTO (9.2)	COMPONENTES

AVERIA MECÁNICA POR LA QUE INGRESA

Revisado por

REPARACIÓN EFECTUADA

TAREA	Código de reparación	Hora de Inicio	Hora de Finalización

PERSONAL TÉCNICO

Técnicos Mecánicos	Código Personal

Antes de la entrega del vehículo de mantenimiento hay que comprobar:

CONTROL RUTINARIO	OK
1.- Fugas de aire, aceite, combustible	
2.- Roce de cañerías y mangueras	
3.- Válvulas de rebose	
4.- Fuelles	
5.- Revisión de bujes tensadores	
6.- Limpieza de Prefiltro	

CARROCERÍA	OK
1.- Revisión de cartuchos centrales	
2.- Revisión de rolines y guardapolvos	
3.- Revisión de parantes y asideros	
4.- Revisión de rampas y su funcionamiento	
5.- Revisión de amarras de acordeón	
6.- Revisión de cofres	

RESPONSABLE DE LA REPARACIÓN MECÁNICA _____

OBSERVACIONES LUEGO DE LA REPARACIÓN

Técnica de C.C.

FORM.: F-GM-005

179

25290

FORMULARIO F-GM-005

EMPRESA PÚBLICA METROPOLITANA DE TRANSPORTE DE PASAJEROS DE QUITO
GERENCIA TÉCNICA
HOJA DE ORDEN DE TRABAJO

QUITO

Trole ☐ Sur Oriental ☐ Central Norte ☐ Sur Occidental ☐ Ecovía ☐ EPQ ☐

1. RECEPCIÓN

TROLE Nº 42

F Ingreso	Hora Ingreso	F Salida	Hora Salida	Kilometraje	Conductor	Recepcionis
15/06/17	18:00		18:04	144357	CALUSCHI J	

ACCESORIOS Amplificador ☐ Micrófono ☐ Motorola ☐ Espejos ☐ Extintor ☐ Pértigas ☐ Selector de agujas ☐ Bolquín

HOJA DE TRABAJO ELECTRÓNICO

ELECTRONICA	LABORATORIO	TELECOMUNICACIONES	MANTENIMIENTO (9.1

AVERÍA ELECTRONICA POR LA QUE INGRESA

NO PRENDEN LUCES DE SALON

Revisado por

REPARACIÓN EFECTUADA

TAREA	Código de reparación	Hora de Inicio	Hora de Finalización
SE REALIZO CONECCION DE			
LUCES DEL SALON OK			

PERSONAL TÉCNICO

Técnicos Mecánicos	Código Perso
JHONNY LOZADO	

Antes de la entrega del vehículo de mantenimiento hay que comprobar:

CONTROL RUTINARIO	OK
1 - Acoplamiento	
2 - Suspensiones y bloqueo	
3 - Tacógrafo	
4 - Alarma de arrollacio	
5 - Compresor	
6 - Pitos	
7 - Bloqueo rampas	
8 - Seta de emergencia	
9 - Pulsador T Nula	
10 - Audio Int. y Motorola	

CARROCERÍA	OK
1 - Manómetro de tablero	
2 - Seguridad de puertas	
3 - Luces Faros Halógenos	
4 - Funcionamiento de motor de plumas	
5 - Palanca de luces	
6 - Rodamientos de motor	

RESPONSABLE DE LA REPARACIÓN MECÁNICA

OBSERVACIONES LUEGO DE LA REPARACIÓN

Técnica de C.C.

FORM.: F-GM

FORMULARIO F-GM-005	EMPRESA PÚBLICA METROPOLITANA DE TRANSPORTE DE PASAJEROS DE QUITO GERENCIA TÉCNICA **HOJA DE ORDEN DE TRABAJO**	QUITO EPMTP

Trole ☐ Sur Oriental ☐ Central Norte ☐ Sur Occidental ☐ Ecovia ☐ EPQ ☐

RECEPCIÓN **TROLE Nº** ☐

Ingreso	Hora Ingreso	F. Salida	Hora Salida	Kilometraje	Conductor	Recepcionista

CESORIOS: Amplificador ☐ Micrófono ☐ Motorola ☐ Espejos ☐ Extintor ☐ Pértigas ☐ Selector de agujas ☐ Botiquín ☐

HOJA DE TRABAJO MECÁNICO

MECÁNICA	CARROCERÍA	VULCANIZADO	MANTENIMIENTO (9.2)	COMPONENTES

ERIA MECANICA POR LA QUE INGRESA

Revisado por:

REPARACIÓN EFECTUADA

TAREA	Código de reparación	Hora de Inicio	Hora de Finalización

PERSONAL TÉCNICO

Técnicos Mecánicos	Código Personal

Antes de la entrega del vehículo de mantenimiento hay que comprobar:

CONTROL RUTINARIO	OK
Fugas de aire, aceite, combustible	
Roce de cañerías y mangueras	
Válvulas de rebose	
Fuelles	
Revisión de bujes templadores	
Limpieza de Prefiltro	

CARROCERÍA	OK
1.- Revisión de cartuchos centrales	
2.- Revisión de rolines y guardapolvos	
3.- Revisión de parantes y asideros	
4.- Revisión de rampas y su funcionamiento	
5.- Revisión de amarras de acordeón	
6.- Revisión de cofres	

RESPONSABLE DE LA REPARACIÓN MECÁNICA _____

OBSERVACIONES LUEGO DE LA REPARACIÓN

Técnica de C.C.:

FORM.: F-GM-005

25292 178

FORMULARIO F-GM-005

EMPRESA PÚBLICA METROPOLITANA DE TRANSPORTE DE PASAJEROS DE QUITO
GERENCIA TÉCNICA
HOJA DE ORDEN DE TRABAJO

QUITO

Trole [ ] Sur Oriental [ ] Central Norte [ ] Sur Occidental [ ] Ecovía [ ] EPQ [ ]

1. RECEPCION

TROLE Nº 41

F.Ingreso	Hora Ingreso	F.Salida	Hora Salida	Kilometraje	Conductor	Recepcionista
15/06/17	19:40		20:20	133796	Zarzo J.C.	

ACCESORIOS. Amplificador [ ] Micrófono [ ] Martillos [ ] Espejos [ ] Extintor [ ] Pértigas [ ] Selector de agujas [ ] Botiquín [ ]

HOJA DE TRABAJO MECÁNICO

MECÁNICA	CARROCERÍA	VULCANIZADO	MANTENIMIENTO (9.2)	COMPONENTES

AVERÍA MECÁNICA POR LA QUE INGRESA

Dirección dura a C/D.

Revisado por:

REPARACIÓN EFECTUADA

TAREA	Código de reparación	Hora de Inicio	Hora de Finalización
Se completa aceite hidráulico			
presenta fuga de aceite por			
cañería A 2T			

PERSONAL TÉCNICO

Técnicos Mecánicos	Código Personal
Jhonny Lozano	
Wilmer Pillajo	

Antes de la entrega del vehículo de mantenimiento hay que comprobar:

CONTROL RUTINARIO	OK
1.- Fugas de aire, aceite, combustible	
2.- Roce de cañerías y mangueras	
3.- Válvulas de rebose	
4.- Fuelles	
5.- Revisión de fajas templadoras	
6.- Limpieza de Prefiltro	

CARROCERÍA	OK
1.- Revisión de cartuchos centrales	
2.- Revisión de cortinas y guardapolvos	
3.- Revisión de pasamanos y asideros	
4.- Revisión de rampas y su funcionamiento	
5.- Revisión de amarras de acordeón	
6.- Revisión de cofres	

RESPONSABLE DE LA REPARACIÓN MECÁNICA ____________________

OBSERVACIONES LUEGO DE LA REPARACIÓN

Técnico de C.C.

FORMULARIO F-GM-005

EMPRESA PÚBLICA METROPOLITANA DE TRANSPORTE DE PASAJEROS DE QUITO
GERENCIA TÉCNICA
HOJA DE ORDEN DE TRABAJO

Trole ☐ Sur Oriental ☐ Central Norte ☐ Sur Occidental ☐ Ecovía ☐ EPQ ☐

1. RECEPCIÓN

TROLE Nº

F. Ingreso	Hora Ingreso	F. Salida	Hora Salida	Kilometraje	Conductor	Recepcionista

ACCESORIOS: Amplificador ☐ Micrófono ☐ Motorola ☐ Espejos ☐ Extintor ☐ Pértigas ☐ Selector de agujas ☐ Botiquín ☐

HOJA DE TRABAJO ELECTRÓNICO

ELECTRÓNICA	LABORATORIO	TELECOMUNICACIONES	MANTENIMIENTO (9

AVERÍA ELECTRÓNICA POR LA QUE INGRESA

Revisado por:

REPARACIÓN EFECTUADA

TAREA	Código de reparación	Hora de Inicio	Hora de Finalización

PERSONAL TÉCNICO

Técnicos Mecánicos	Código Personal

Antes de la entrega del vehículo de mantenimiento hay que comprobar:

CONTROL RUTINARIO	OK
1.- Acoplamiento	
2.- Subir bajar troles y bloqueo	
3.- Tacógrafo	
4.- Alarma de articulación	
5.- Compresor	
6.- Pitos	
7.- Bloqueo rampas	
8.- Zéta de emergencia	
9.- Pulsador T.Nula	
10.- Audio Int. y Motorola	

CARROCERÍA	OK
1.- Manómetro de tablero	
2.- Sensibilidad de puertas	
3.- Luces, Faros, Halógenos	
4.- Funcionamiento de motor de plumas	
5.- Palanca de luces	
6.- Rodamientos de motor	

RESPONSABLE DE LA REPARACIÓN MECÁNICA

OBSERVACIONES LUEGO DE LA REPARACIÓN

Técnica de C.C

FORM.: F-GM-005

25289 177

FORMULARIO F-GM-005	EMPRESA PÚBLICA METROPOLITANA DE TRANSPORTE DE PASAJEROS DE QUITO GERENCIA TÉCNICA HOJA DE ORDEN DE TRABAJO	QUITO

Trole ☐ Sur Oriental ☐ Central Norte ☐ Sur Occidental ☐ Ecovía ☐ EPQ ☐

1. RECEPCIÓN

TROLE Nº 89

F. Ingreso	Hora Ingreso	F. Salida	Hora Salida	Kilometraje	Conductor	Recepcionista
15/06/17	16:20				Reserva	

ACCESORIOS: Amplificador ☐ Micrófono ☐ Motorola ☐ Espejos ☐ Extintor ☐ Pértigas ☐ Selector de agujas ☐ Botiquín ☐

HOJA DE TRABAJO MECÁNICO

MECÁNICA	CARROCERÍA	VULCANIZADO	MANTENIMIENTO (9.2)	COMPONENTES
X				

AVERÍA MECÁNICA POR LA QUE INGRESA

hala dirección lado derecho (cambio conducto)

Revisado por:

REPARACIÓN EFECTUADA

TAREA	Código de reparación	Hora de Inicio	Hora de Finalización
se regula conducto 1º-1/2			
lado derecho		16:40	16:52

PERSONAL TÉCNICO

Técnicos Mecánicos	Código Personal
Shonny Pillajo	?

Antes de la entrega del vehículo de mantenimiento hay que comprobar:

CONTROL RUTINARIO	OK
1 - Fugas de aire, aceite, combustible	
2 - Roce de cañerías y mangueras	
3 - Válvulas de rebose	
4 - Fuelles	
5 - Revisión de tajes tensadores	
6 - Limpieza de Prefiltro	

CARROCERÍA	OK
1 - Revisión de cauchos centrales	
2 - Revisión de ventanas y guardapolvos	
3 - Revisión de pasantes y asideros	
4 - Revisión de rampas y su funcionamiento	
5 - Revisión de amarras de acordeón	
6 - Revisión de cofres	

RESPONSABLE DE LA REPARACIÓN MECÁNICA _____

OBSERVACIONES LUEGO DE LA REPARACIÓN

Técnica de C.C.:

FORM.: F-GM-005

FORMULARIO F-GM-005	EMPRESA PÚBLICA METROPOLITANA DE TRANSPORTE DE PASAJEROS DE QUITO GERENCIA TÉCNICA **HOJA DE ORDEN DE TRABAJO**	QUITO EPMTP

Trole ☐ Sur Oriental ☐ Central Norte ☐ Sur Occidental ☐ Ecovía ☐ EPQ ☐

1. RECEPCIÓN

TROLE N° ☐

F. Ingreso	Hora Ingreso	F. Salida	Hora Salida	Kilometraje	Conductor	Recepcionista

ACCESORIOS: Amplificador ☐ Micrófono ☐ Motorola ☐ Espejos ☐ Extintor ☐ Pértigas ☐ Selector de agujas ☐ Botiquín ☐

HOJA DE TRABAJO ELECTRÓNICO

ELECTRÓNICA	LABORATORIO	TELECOMUNICACIONES	MANTENIMIENTO (9

AVERÍA ELECTRÓNICA POR LA QUE INGRESA

Revisado por:

REPARACIÓN EFECTUADA

TAREA	Código de reparación	Hora de Inicio	Hora de Finalización

PERSONAL TÉCNICO

Técnicos Mecánicos	Código Personal

Antes de la entrega del vehículo de mantenimiento hay que comprobar:

CONTROL RUTINARIO	OK
1.- Acoplamiento	
2.- Subir, bajar troles y bloqueo	
3.- Tacógrafo	
4.- Alarma de articulación	
5.- Compresor	
6.- Pitos	
7.- Bloqueo rampas	
8.- Zeta de emergencia	
9.- Pulsador T.Nula	
10.- Audio Int.y Motorola	

CARROCERÍA	OK
1.- Manómetro de tablero	
2.- Sensibilidad de puertas	
3.- Luces, Faros, Halógenos	
4.- Funcionamiento de motor de plumas	
5.- Palanca de luces	
6.- Rodamientos de motor	

RESPONSABLE DE LA REPARACION MECANICA

OBSERVACIONES LUEGO DE LA REPARACIÓN

Técnica de C.C.

FORM.: F-GM-005

25258

FORMULARIO F-GM-005

EMPRESA PÚBLICA METROPOLITANA DE TRANSPORTE DE PASAJEROS DE QUITO GERENCIA TÉCNICA

HOJA DE ORDEN DE TRABAJO

QUITO

Trole ☐ Sur Oriental ☐ Central Norte ☐ Sur Occidental ☐ Ecovía ☐ EPQ ☐

1. RECEPCIÓN

M. Valverde

TROLE Nº 59

F. Ingreso	Hora Ingreso	F. Salida	Hora Salida	Kilometraje	Conductor	Recepcionis
18/06/17	06:00			581989	Reseccus	RC

ACCESORIOS Amplificador ☑ Microfono ☑ Motorola ☑ Espejos ☑ Extintor ☑ Pértigas ☑ Selector de agujas ☑ Botiquín ☑

HOJA DE TRABAJO ELECTRÓNICO

☑ ELECTRONICO	LABORATORIO	TELECOMUNICACIONES	MANTENIMIENTO (9.1

AVERÍA ELECTRONICA POR LA QUE INGRESA

No Enciende

Revisado por

REPARACIÓN EFECTUADA

TAREA	Código de reparación	Hora de Inicio	Hora de Finalización
Se rev. no Prende Botones			
Se cambio con otra Unidad y		10:30	11:70
Se Enciende se envio a ZF			
cambio de Botones.			

PERSONAL TÉCNICO

Técnicos Mecánicos	Código Personal
	Ruiz M
	Valdivieso T. M

Antes de la entrada del vehículo de mantenimiento hay que comprobar:

CONTROL RUTINARIO	OK
1.- Acoplamiento	
2.- Subir bajar troles y frenos	
3.- Tacógrafo	
4.- Alarma de articulación	
5.- Compresor	
6.- Pitos	
7.- Bloqueo rampas	
8.- Zeta de emergencia	
9.- Pulsador T Nula	
10.- Audio Int. y Motorola	

CARROCERÍA	OK
1.- Manómetro de tablero	
2.- Sensibilidad de puertas	
3.- Luces Faros Halógenos	
4.- Funcionamiento de motor de plumas	
5.- Palanca de luces	
6.- Rodamientos de motor	

RESPONSABLE DE LA REPARACION MECANICA

OBSERVACIONES LUEGO DE LA REPARACION

Técnico de C.C.:

FORMULARIO F-GM-005	EMPRESA PÚBLICA METROPOLITANA DE TRANSPORTE DE PASAJEROS DE QUITO GERENCIA TÉCNICA **HOJA DE ORDEN DE TRABAJO**	QUITO

Trole ☐ Sur Oriental ☐ Central Norte ☐ Sur Occidental ☐ Ecovía ☐ EPQ ☐

RECEPCIÓN **TROLE Nº** ☐

F. Ingreso	Hora Ingreso	F. Salida	Hora Salida	Kilometraje	Conductor	Recepcionista

ACCESORIOS: Amplificador ☐ Micrófono ☐ Motorola ☐ Espejos ☐ Extintor ☐ Pértigas ☐ Selector de agujas ☐ Botiquín ☐

HOJA DE TRABAJO MECÁNICO

MECÁNICA	CARROCERÍA	VULCANIZADO	MANTENIMIENTO (9.2)	COMPONENTES

VERÍA MECÁNICA POR LA QUE INGRESA

Revisado por

REPARACIÓN EFECTUADA

TAREA	Código de reparación	Hora de Inicio	Hora de Finalización

PERSONAL TÉCNICO

Técnicos Mecánicos	Código Personal

Antes de la entrega del vehículo de mantenimiento hay que comprobar:

CONTROL RUTINARIO	OK
- Fugas de aire, aceite, combustible	
- Roce de cañerías y mangueras	
- Válvulas de rebose	
- Fuelles	
- Revisión de bujes templadores	
- Limpieza de Prefiltro	

CARROCERÍA	OK
1.- Revisión de cartuchos centrales	
2.- Revisión de rolines y guardapolvos	
3.- Revisión de parantes y asideros	
4.- Revisión de rampas y su funcionamiento	
5.- Revisión de amarras de acordeón	
6.- Revisión de cofres	

RESPONSABLE DE LA REPARACIÓN MECÁNICA _____

OBSERVACIONES LUEGO DE LA REPARACIÓN

Técnica de C.C.

FORM.: F-GM-005

25256

FORMULARIO F-GM-005

EMPRESA PÚBLICA METROPOLITANA DE TRANSPORTE DE PASAJEROS DE QUITO
GERENCIA TÉCNICA
HOJA DE ORDEN DE TRABAJO

QUITO

Trole ☒ Sur Oriental ☐ Central Norte ☐ Sur Occidental ☐ Ecovía ☐ EPQ ☐

1. RECEPCIÓN T Norte **TROLE Nº** 03

F. Ingreso	Hora Ingreso	F. Salida	Hora Salida	Kilometraje	Conductor	Recepcionista
15/08/17	7:00			934250	Jses.	[illegible]

ACCESORIOS: Amplificador ☑ Micrófono ☑ Motorola ☑ Espejos ☑ Extintor ☑ Pértigas ☑ Selector de agujas ☑ Botiquín ☑

HOJA DE TRABAJO MECÁNICO

X electrobomba

MECÁNICA	CARROCERÍA	VULCANIZADO	MANTENIMIENTO (9.2)	COMPONENTES

AVERÍA MECÁNICA POR LA QUE INGRESA

Se desmonta Borros.

Revisado por:

REPARACIÓN EFECTUADA

TAREA	Código de reparación	Hora de Inicio	Hora de Finalización
Se revisa Patín Borro Izq. remordido se saca se limpia y		7:30	8:10
de engrasa S/N			

PERSONAL TÉCNICO

Técnicos Mecánicos	Código Personal
	Ruiz C. M4

Antes de la entrega del vehículo de mantenimiento hay que comprobar:

CONTROL RUTINARIO	OK
1.- Fugas de aire, aceite combustible	✓
2.- Roce de cañerías y mangueras	✓
3.- Válvulas de rebose	✓
4.- Fuelles	✓
5.- Revisión de lunas templadoras	✓
6.- Limpieza de Prefiltro	✓

CARROCERÍA	OK
1.- Revisión de cartuchos centrales	✓
2.- Revisión de cortinas y guardapolvos	✓
3.- Revisión de pasamanos y asideros	✓
4.- Revisión de rampas y su funcionamiento	✓
5.- Revisión de amortiguadores de acordeón	✓
6.- Revisión de cofres	✓

RESPONSABLE DE LA REPARACIÓN MECÁNICA [firma]

OBSERVACIONES LUEGO DE LA REPARACIÓN

Técnico de C.C.:

FORMULARIO F-GM-005	EMPRESA PÚBLICA METROPOLITANA DE TRANSPORTE DE PASAJEROS DE QUITO GERENCIA TÉCNICA **HOJA DE ORDEN DE TRABAJO**	QUITO

Trole ☐ Sur Oriental ☐ Central Norte ☐ Sur Occidental ☐ Ecovía ☐ EPQ ☐

1. RECEPCIÓN

TROLE Nº

F. Ingreso	Hora Ingreso	F. Salida	Hora Salida	Kilometraje	Conductor	Recepcionista

ACCESORIOS: Amplificador ☐ Micrófono ☐ Motorola ☐ Espejos ☐ Extintor ☐ Pértigas ☐ Selector de agujas ☐ Botiquín ☐

HOJA DE TRABAJO ELECTRÓNICO

ELECTRÓNICA	LABORATORIO	TELECOMUNICACIONES	MANTENIMIENTO (9

AVERÍA ELECTRÓNICA POR LA QUE INGRESA

Revisado por:

REPARACIÓN EFECTUADA

TAREA	Código de reparación	Hora de Inicio	Hora de Finalización

PERSONAL TÉCNICO

Técnicos Mecánicos	Código Personal

Antes de la entrega del vehículo de mantenimiento hay que comprobar:

CONTROL RUTINARIO	OK
1.- Acoplamiento	
2.- Subir, bajar troles y bloqueo	
3.- Tacógrafo	
4.- Alarma de articulación	
5.- Compresor	
6.- Pitos	
7.- Bloqueo rampas	
8.- Zeta de emergencia	
9.- Pulsador T. Nula	
10.- Audio Int. y Motorola	

CARROCERÍA	OK
1.- Manómetro de tablero	
2.- Sensibilidad de puertas	
3.- Luces, Faros, Halógenos	
4.- Funcionamiento de motor de plumas	
5.- Palanca de luces	
6.- Rodamientos de motor	

RESPONSABLE DE LA REPARACIÓN MECÁNICA

OBSERVACIONES LUEGO DE LA REPARACIÓN

Técnica de C.C

FORM.: F-GM-005

25193 174

FORMULARIO F-GM-005

EMPRESA PÚBLICA METROPOLITANA DE TRANSPORTE DE PASAJEROS DE QUITO
GERENCIA TÉCNICA
HOJA DE ORDEN DE TRABAJO

QU

Trole [X] Sur Oriental [ ] Central Norte [ ] Sur Occidental [ ] Ecovía [ ] EPQ [ ]

1. RECEPCIÓN T Norte **TROLE Nº** 1

F. Ingreso	Hora Ingreso	F. Salida	Hora Salida	Kilometraje	Conductor	Recep
14/06/17	9:10			651110	Galvez	R

ACCESORIOS Amplificador [X] Micrófono [X] Motorola [X] Espejos [X] Extintor [X] Pértigas [X] Selector de agujas [X] Bo

HOJA DE TRABAJO ELECTRÓNICO

X ELECTRÓNICA	LABORATORIO	TELECOMUNICACIONES	MANTENIMIENT

AVERÍA ELECTRÓNICA POR LA QUE INGRESA

Pérdida de aceleración a eléctrico.

Revisado por

REPARACIÓN EFECTUADA

TAREA	Código de reparación	Hora de Inicio	Hora Finaliz
Se pruebe fundas de corriente			
no opera a et		10:30	10:

PERSONAL TÉCNICO

Técnicos Mecánicos	Código F

Antes de la entrega del vehículo de mantenimiento hay que comprobar:

CONTROL RUTINARIO	OK
1.- Acoplamiento	
2.- Sube baja troles y bloqueo	
3.- Tacógrafo	
4.- Alarma de articulación	
5.- Compresor	
6.- Pitos	
7.- Bloqueo rampas	
8.- Zeta de emergencia	
9.- Pulsador T Nula	
10.- Audio Int. y Motorola	

CARROCERÍA	
1.- Manómetro de tablero	
2.- Sensibilidad de puertas	
3.- Luces, Faros, Halógenos	
4.- Funcionamiento de motor de plumas	
5.- Palanca de luces	
6.- Rodamientos de motor	

RESPONSABLE DE LA REPARACIÓN MECÁNICA

OBSERVACIONES LUEGO DE LA REPARACIÓN

Técnico de C.C.

FORM.: F

FORMULARIO F-GM-005	EMPRESA PÚBLICA METROPOLITANA DE TRANSPORTE DE PASAJEROS DE QUITO GERENCIA TÉCNICA HOJA DE ORDEN DE TRABAJO	QUITO

Trole ☐ Sur Oriental ☐ Central Norte ☐ Sur Occidental ☐ Ecovía ☐ EPQ ☐

1. RECEPCIÓN

TROLE Nº ____

F. Ingreso	Hora Ingreso	F. Salida	Hora Salida	Kilometraje	Conductor	Recepcionista

ACCESORIOS Amplificador ☐ Micrófono ☐ Motorola ☐ Espejos ☐ Extintor ☐ Pértigas ☐ Selector de agujas ☐ Botiquín ☐

HOJA DE TRABAJO ELECTRÓNICO

ELECTRÓNICA	LABORATORIO	TELECOMUNICACIONES	MANTENIMIENTO (5.1)

AVERÍA ELECTRÓNICA POR LA QUE INGRESA

Revisado por:

REPARACIÓN EFECTUADA

TAREA	Código de reparación	Hora de Inicio	Hora de Finalización

PERSONAL TÉCNICO

Técnicos Mecánicos	Código Personal

Antes de la entrega del vehículo de mantenimiento hay que comprobar:

CONTROL RUTINARIO	OK
1 - Acoplamiento	
2 - Subir tapa troles y bloqueo	
3 - Tacógrafo	
4 - Alarma de articulación	
5 - Compresor	
6 - Pitos	
7 - Bloqueo rampas	
8 - Zeta de emergencia	
9 - Pulsador T Nula	
10 - Audio Int. y Motorola	

CARROCERÍA	OK
1 - Manómetro de tablero	
2 - Sensibilidad de puertas	
3 - Luces Faros Halógenos	
4 - Funcionamiento de motor de plumas	
5 - Palanca de luces	
6 - Rodamientos de motor	

RESPONSABLE DE LA REPARACIÓN MECÁNICA ____________________

OBSERVACIONES LUEGO DE LA REPARACIÓN

Técnico de C.C.:

FORM.: F-GM-005

161155.
161191

25192

FORMULARIO F-GM-005

EMPRESA PÚBLICA METROPOLITANA DE TRANSPORTE DE PASAJEROS DE QUITO
GERENCIA TÉCNICA
HOJA DE ORDEN DE TRABAJO

Trole [X] Sur Oriental [ ] Central Norte [ ] Sur Occidental [ ] Ecovía [ ] EPQ [ ]

1. RECEPCIÓN

T Norte

TROLE Nº 8

F. Ingreso	Hora Ingreso	F. Salida	Hora Salida	Kilometraje	Conductor	Recepci
14/06/17	6:40			197615.	Doris.	

ACCESORIOS: Amplificador [✓] Micrófono [✓] Motorola [✓] Espejos [✓] Extintor [✓] Pértigas [✓] Selector de agujas [✓] Botiq

HOJA DE TRABAJO MECÁNICO

MECÁNICA	CARROCERÍA	VULCANIZADO	MANTENIMIENTO (9.2)	COMPONENT

AVERIA MECÁNICA POR LA QUE INGRESA

Ruido II eje.

Revisado por:

REPARACIÓN EFECTUADA

TAREA	Código de reparación	Hora de Inicio	Hora de Finalizació
Se rev. Zapato sin pin de sujeción se coloca pin.		6:40	7:20

PERSONAL TÉCNICO

Técnicos Mecánicos	Código Pers
Ruiz C	M1[illegible]

Antes de la entrega del vehículo de mantenimiento hay que comprobar:

CONTROL RUTINARIO	OK
1 - Fugas de aire, aceite, combustible	✓
2 - Roce de cañerías y mangueras	✓
3 - Válvulas de rebose	✓
4 - Fuelles	✓
5 - Revisión de lazos templadores	✓
6 - Limpieza de Prefiltro	✓

CARROCERÍA	OK
1 - Revisión de cartuchos centrales	✓
2 - Revisión de rolinas y guardapolvos	✓
3 - Revisión de parantes y asideros	✓
4 - Revisión de rampas y su funcionamiento	✓
5 - Revisión de amarras de acordeón	✓
6 - Revisión de cofres	✓

RESPONSABLE DE LA REPARACIÓN MECÁNICA

OBSERVACIONES LUEGO DE LA REPARACION

Técnico de C.C.

FORMULARIO F-GM-005	EMPRESA PÚBLICA METROPOLITANA DE TRANSPORTE DE PASAJEROS DE QUITO GERENCIA TÉCNICA **HOJA DE ORDEN DE TRABAJO**	QUITO

Trole ☑ Sur Oriental ☐ Central Norte ☐ Sur Occidental ☐ Ecovía ☐ EPQ ☐

1. RECEPCIÓN

T Norte.

TROLE Nº 111

F. Ingreso	Hora Ingreso	F. Salida	Hora Salida	Kilometraje	Conductor	Recepcionista
14/06/17	9:10					RC

ACCESORIOS: Amplificador ☑ Micrófono ☑ Motorola ☑ Espejos ☑ Extintor ☑ Pértigas ☑ Selector de agujas ☑ Botiquín

HOJA DE TRABAJO MECÁNICO

MECÁNICA	CARROCERÍA	VULCANIZADO	MANTENIMIENTO (9.2)	COMPONENTES

AVERÍA MECÁNICA POR LA QUE INGRESA

Se atranca a dejar

Revisado por:

REPARACIÓN EFECTUADA

TAREA	Código de reparación	Hora de Inicio	Hora de Finalización
Se purga sistema combustible		10:30	11:00
no supera			

PERSONAL TÉCNICO

Técnicos Mecánicos	Código Personal
	RC-0114

Antes de la entrega del vehículo de mantenimiento hay que comprobar:

CONTROL RUTINARIO	OK
1.- Fugas de aire, aceite, combustible	✓
2.- Roce de cañerías y mangueras	
3.- Válvulas de rebose	
4.- Fuelles	
5.- Revisión de tejas templadores	
6.- Limpieza de Prefiltro	

CARROCERÍA	OK
1.- Revisión de cartuchos centrales	✓
2.- Revisión de rieles y guardapolvos	
3.- Revisión de barrantes y asideros	
4.- Revisión de rampas y su funcionamiento	
5.- Revisión de amarras de acordeón	
6.- Revisión de cortes	

RESPONSABLE DE LA REPARACIÓN MECÁNICA

OBSERVACIONES LUEGO DE LA REPARACIÓN

Técnica de C.C.

FORM.: F-GM-005

25125

FORMULARIO F-GM-005

EMPRESA PÚBLICA METROPOLITANA DE TRANSPORTE DE PASAJEROS DE QUITO
GERENCIA TÉCNICA
HOJA DE ORDEN DE TRABAJO

QUITO

Trole [X] Sur Oriental [ ] Central Norte [ ] Sur Occidental [ ] Ecovía [ ] EPQ [ ]

1. RECEPCIÓN M. VALVERDE **TROLE Nº** 59

F Ingreso	Hora Ingreso	F Salida	Hora Salida	Kilometraje	Conductor	Recepcionista
14/06/17	7:00			581989	RESERVA	RC

ACCESORIOS Amplificador [/] Micrófono [/] Motorola [ ] Espejos [/] Extintor [/] Pértigas [/] Selector de agujas [/] Botiquín [/]

HOJA DE TRABAJO ELECTRÓNICO

ELECTRÓNICA	LABORATORIO	TELECOMUNICACIONES	MANTENIMIENTO (9.1)
✓			

AVERÍA ELECTRÓNICA POR LA QUE INGRESA

No Enciende

Revisado por

REPARACIÓN EFECTUADA

TAREA	Código de reparación	Hora de Inicio	Hora de Finalización
Se paso corriente con cables. S/N OP.		9:30	10:00

PERSONAL TÉCNICO

Técnicos Mecánicos	Código Personal
Ruiz C	M14

Antes de la entrega del vehículo de mantenimiento hay que comprobar:

CONTROL RUTINARIO	OK
1 - Acoplamiento	
2 - Subir bajar troles y bloqueo	✓
3 - Tacógrafo	✓
4 - Alarma de articulación	✓
5 - Compresor	✓
6 - Pitos	✓
7 - Bloqueo rampas	
8 - Zeta de emergencia	
9 - Pulsador T Nula	
10 - Audio Int. y Motorola	

CARROCERÍA	OK
1 - Manómetro de tablero	✓
2 - Sensibilidad de puertas	✓
3 - Luces, Faros, Halógenos	✓
4 - Funcionamiento de motor de plumas	✓
5 - Palanca de luces	✓
6 - Rodamientos de motor	✓

RESPONSABLE DE LA REPARACIÓN MECÁNICA [firma]

OBSERVACIONES LUEGO DE LA REPARACIÓN

Técnico de C.C.

FORMULARIO F-GM-005	EMPRESA PÚBLICA METROPOLITANA DE TRANSPORTE DE PASAJEROS DE QUITO GERENCIA TÉCNICA **HOJA DE ORDEN DE TRABAJO**	QUITO

Trole ☐ Sur Oriental ☐ Central Norte ☐ Sur Occidental ☐ Ecovía ☐ EPQ ☐

1. RECEPCIÓN

TROLE Nº

F. Ingreso	Hora Ingreso	F. Salida	Hora Salida	Kilometraje	Conductor	Recepcionista

ACCESORIOS. Amplificador ☐ Micrófono ☐ Motorola ☐ Espejos ☐ Extintor ☐ Pértigas ☐ Selector de agujas ☐ Botiquín ☐

HOJA DE TRABAJO ELECTRÓNICO

ELECTRÓNICA	LABORATORIO	TELECOMUNICACIONES	MANTENIMIENTO (9

AVERÍA ELECTRÓNICA POR LA QUE INGRESA

Revisado por:

REPARACIÓN EFECTUADA

TAREA	Código de reparación	Hora de Inicio	Hora de Finalización

PERSONAL TÉCNICO

Técnicos Mecánicos	Código Personal

Antes de la entrega del vehículo de mantenimiento hay que comprobar:

CONTROL RUTINARIO	OK
1.- Acoplamiento	
2.- Subir, bajar troles y bloqueo	
3.- Tacógrafo	
4.- Alarma de articulación	
5.- Compresor	
6.- Pitos	
7.- Bloqueo rampas	
8.- Zeta de emergencia	
9.- Pulsador T. Nula	
10.- Audio Int. y Motorola	

CARROCERÍA	OK
1.- Manómetro de tablero	
2.- Sensibilidad de puertas	
3.- Luces, Faros, Halógenos	
4.- Funcionamiento de motor de plumas	
5.- Palanca de luces	
6.- Rodamientos de motor	

RESPONSABLE DE LA REPARACIÓN MECÁNICA

OBSERVACIONES LUEGO DE LA REPARACIÓN

Técnica de C.C.

FORM.: F-GM-005

25119

FORMULARIO F-GM-005

EMPRESA PÚBLICA METROPOLITANA DE TRANSPORTE DE PASAJEROS DE QUITO
GERENCIA TÉCNICA
HOJA DE ORDEN DE TRABAJO

QUITO

Trole ☑ Sur Oriental ☐ Central Norte ☐ Sur Occidental ☐ Ecovía ☐ EPQ ☐

1. RECEPCIÓN
T. Norte. TROLE Nº 15

F. Ingreso	Hora Ingreso	F. Salida	Hora Salida	Kilometraje	Conductor	Recepcionista
13/06/17	10:45			587458	Chicaiza	RC

ACCESORIOS: Amplificador ☑ Micrófono ☑ Motorola ☑ Espejos ☑ Extintor ☑ Pertigas ☑ Selector de agujas ☑ Botiquín ☐

HOJA DE TRABAJO MECÁNICO

MECÁNICA	CARROCERÍA	VULCANIZADO	MANTENIMIENTO (9.2)	COMPONENTES
X				

AVERÍA MECÁNICA POR LA QUE INGRESA

Av. Plumas Izq

Revisado por:

REPARACIÓN EFECTUADA

TAREA	Código de reparación	Hora de Inicio	Hora de Finalización
Se rev eje del motor de plumas roto.		11:00	11:30

PERSONAL TECNICO

Técnicos Mecánicos	Código Personal
Ruiz C.	8114

Antes de la entrega del vehículo de mantenimiento hay que comprobar:

CONTROL RUTINARIO	OK
1.- Fugas de aire, aceite, combustible	
2.- Roce de cañerías y mangueras	
3.- Válvulas de rebose	
4.- Fuelles	
5.- Revisión de tejes templadores	
6.- Limpieza de Prefiltro	

CARROCERÍA	OK
1.- Revisión de cartuchos centrales	
2.- Revisión de rodines y guardapolvos	
3.- Revisión de parantes y asideros	
4.- Revisión de rampas y su funcionamiento	
5.- Revisión de amarras de acordeón	
6.- Revisión de cofres	

RESPONSABLE DE LA REPARACIÓN MECÁNICA ______________________

OBSERVACIONES LUEGO DE LA REPARACIÓN

Técnico de C.C.

FORMULARIO F-GM-005	EMPRESA PÚBLICA METROPOLITANA DE TRANSPORTE DE PASAJEROS DE QUITO GERENCIA TÉCNICA HOJA DE ORDEN DE TRABAJO	QUITO EPMTP

Trole ☐ Sur Oriental ☐ Central Norte ☐ Sur Occidental ☐ Ecovía ☐ EPQ ☐

RECEPCIÓN

TROLE Nº

F. Ingreso	Hora Ingreso	F. Salida	Hora Salida	Kilometraje	Conductor	Recepcionista

ACCESORIOS: Amplificador ☐ Micrófono ☐ Motorola ☐ Espejos ☐ Extintor ☐ Pértigas ☐ Selector de agujas ☐ Boliquin ☐

HOJA DE TRABAJO MECÁNICO

MECÁNICA	CARROCERÍA	VULCANIZADO	MANTENIMIENTO (9.2)	COMPONENTES

FALLA MECÁNICA POR LA QUE INGRESA

Revisado por:

REPARACIÓN EFECTUADA

TAREA	Código de reparación	Hora de Inicio	Hora de Finalización

PERSONAL TÉCNICO

Técnicos Mecánicos	Código Personal

Antes de la entrega del vehículo de mantenimiento hay que comprobar:

CONTROL RUTINARIO	OK
Fugas de agua, aceite, combustible	
Roce de cañonas y mangueras	
Válvulas de rebose	
Fuelles	
Revision de bujes templadores	
Limpieza de Prefiltro	

CARROCERÍA	OK
1.- Revision de cartuchos centrales	
2.- Revisión de rolines y guardapolvos	
3.- Revision de parantes y asideros	
4.- Revision de rampas y su funcionamiento	
5.- Revision de amarras de acordeón	
6.- Revisión de cofres	

RESPONSABLE DE LA REPARACIÓN MECÁNICA _____

OBSERVACIONES LUEGO DE LA REPARACIÓN

Técnica de C.C.:

FORM.: F-GM-005

25098

17

FORMULARIO F-GM-005

EMPRESA PÚBLICA METROPOLITANA DE TRANSPORTE DE PASAJEROS DE QUITO
GERENCIA TÉCNICA
HOJA DE ORDEN DE TRABAJO

QUITO

Trole ☐ Sur Oriental ☐ Central Norte ☐ Sur Occidental ☐ Ecovía ☐ EPQ ☐

1. RECEPCIÓN

TROLE Nº 59

F. Ingreso	Hora Ingreso	F. Salida	Hora Salida	Kilometraje	Conductor	Recepcion
13/06/17	17:20		17:50	881989	Castañeda	

ACCESORIOS Amplificador ☐ Micrófono ☐ Motorola ☐ Espejos ☐ Extintor ☐ Pértigas ☐ Selector de agujas ☐ Botiquín

HOJA DE TRABAJO ELECTRÓNICO

ELECTRONICA	LABORATORIO	TELECOMUNICACIONES	MANTENIMIENTO (9

AVERÍA ELECTRONICA POR LA QUE INGRESA

NO PRENDE A DIESEL.

Revisado por

REPARACIÓN EFECTUADA

TAREA	Código de reparación	Hora de Inicio	Hora de Finalización
SE PASA CORRIENTE A BATERÍAS			

PERSONAL TÉCNICO

Técnicos Mecánicos	Código Perso
JHONNY NARANJO	

Antes de la entrega del vehículo de mantenimiento hay que comprobar:

CONTROL RUTINARIO	OK
1 - Acoplamiento	
2 - Subir bajar troles y bloquear	
3 - Tacógrafo	
4 - Alarma de araculación	
5 - Compresor	
6 - Pitos	
7 - Bloqueo rampas	
8 - Zeta de emergencia	
9 - Pulsador T Nds	
10 - Audio Int. y Motorola	

CARROCERÍA	OK
1 - Manómetro de tablero	
2 - Sensibilidad de puertas	
3 - Luces, Faros, Halógenos	
4 - Funcionamiento de motor de plumas	
5 - Palanca de luces	
6 - Rodamientos de motor	

RESPONSABLE DE LA REPARACION MECANICA

OBSERVACIONES LUEGO DE LA REPARACION

Tecnica de C.C.

FORM.: F-GM

FORMULARIO F-GM-005	EMPRESA PÚBLICA METROPOLITANA DE TRANSPORTE DE PASAJEROS DE QUITO GERENCIA TÉCNICA **HOJA DE ORDEN DE TRABAJO**	QUITO EPMTP

role ☐ Sur Oriental ☐ Central Norte ☐ Sur Occidental ☐ Ecovia ☐ EPQ ☐

RECEPCIÓN TROLE Nº

Ingreso	Hora Ingreso	F. Salida	Hora Salida	Kilometraje	Conductor	Recepcionista

CESORIOS: Amplificador ☐ Micrófono ☐ Motorola ☐ Espejos ☐ Extintor ☐ Pértigas ☐ Selector de agujas ☐ Boliquin ☐

HOJA DE TRABAJO MECÁNICO

MECÁNICA	CARROCERÍA	VULCANIZADO	MANTENIMIENTO (9.2)	COMPONENTES

ERIA MECÁNICA POR LA QUE INGRESA

Revisado por

REPARACIÓN EFECTUADA

TAREA	Código de reparación	Hora de Inicio	Hora de Finalización

PERSONAL TÉCNICO

Técnicos Mecánicos	Código Personal

Antes de la entrega del vehículo de mantenimiento hay que comprobar:

CONTROL RUTINARIO	OK
Fugas de aire, aceite, combustible	
Roce de cañerías y mangueras	
Válvulas de rebose	
Fuelles	
Revision de bujes templadores	
Limpieza de Prefiltro	

CARROCERÍA	OK
1.- Revision de cartuchos centrales	
2.- Revisión de rolines y guardapolvos	
3.- Revisión de parantes y asideros	
4.- Revision de rampas y su funcionamiento	
5.- Revision de amarras de acordeon	
6.- Revision de cofres	

RESPONSABLE DE LA REPARACIÓN MECÁNICA _____

OBSERVACIONES LUEGO DE LA REPARACIÓN

Técnica de C.C.

FORM.: F-GM-005

169

25100

FORMULARIO F-GM-005

EMPRESA PÚBLICA METROPOLITANA DE TRANSPORTE DE PASAJEROS DE QUITO
GERENCIA TÉCNICA
HOJA DE ORDEN DE TRABAJO

QUITO

Trole ☐ Sur Oriental ☐ Central Norte ☐ Sur Occidental ☐ Ecovía ☐ EPQ ☐

1. RECEPCIÓN

TROLE Nº 89

F. Ingreso	Hora Ingreso	F. Salida	Hora Salida	Kilometraje	Conductor	Recepcionista
13/06/17	17:25		17:40	830821	Guaña	

ACCESORIOS Amplificador ☐ Micrófono ☐ Motorola ☐ Espejos ☐ Extintor ☐ Pértigas ☐ Selector de agujas ☐ Botiquín ☐

HOJA DE TRABAJO ELECTRÓNICO

ELECTRONICA	LABORATORIO	TELECOMUNICACIONES	MANTENIMIENTO (9.1)

AVERIA ELECTRÓNICA POR LA QUE INGRESA

Hay dirección a la derecha

Revisado por

REPARACIÓN EFECTUADA

TAREA	Código de reparación	Hora de Inicio	Hora de Finalización
Se regulan frenos			
del 1 eje			

PERSONAL TÉCNICO

Técnicos Mecánicos	Código Personal
Jhonny Urbano	

Antes de la entrega del vehículo de mantenimiento hay que comprobar:

CONTROL RUTINARIO	OK
1.- Acoplamiento	
2.- Subir, bajar troles y bloqueo	
3.- Tacógrafo	
4.- Alarma de arrodillación	
5.- Compresor	
6.- Pitos	
7.- Bloqueo rampas	
8.- Zeta de emergencia	
9.- Pulsador T-Stop	
10.- Audio Int. y Motorola	

CARROCERÍA	OK
1.- Manómetro de tablero	
2.- Sensibilidad de puertas	
3.- Luces, Faros, Halógenos	
4.- Funcionamiento de motor de plumas	
5.- Palanca de luces	
6.- Rodamientos de motor	

RESPONSABLE DE LA REPARACIÓN MECÁNICA

OBSERVACIONES LUEGO DE LA REPARACIÓN

Técnico de C.C.:

FORM.: F-GM-

FORMULARIO F-GM-005	EMPRESA PÚBLICA METROPOLITANA DE TRANSPORTE DE PASAJEROS DE QUITO GERENCIA TÉCNICA **HOJA DE ORDEN DE TRABAJO**	QUITO

Trole ☐ Sur Oriental ☐ Central Norte ☐ Sur Occidental ☐ Ecovía ☐ EPQ ☐

1. RECEPCIÓN

TROLE Nº

F. Ingreso	Hora Ingreso	F. Salida	Hora Salida	Kilometraje	Conductor	Recepcionista

ACCESORIOS: Amplificador ☐ Micrófono ☐ Motorola ☐ Espejos ☐ Extintor ☐ Pértigas ☐ Selector de agujas ☐ Botiquín ☐

HOJA DE TRABAJO ELECTRÓNICO

ELECTRÓNICA	LABORATORIO	TELECOMUNICACIONES	MANTENIMIENTO (9

AVERÍA ELECTRÓNICA POR LA QUE INGRESA

Revisado por:

REPARACIÓN EFECTUADA

TAREA	Código de reparación	Hora de Inicio	Hora de Finalización

PERSONAL TÉCNICO

Técnicos Mecánicos	Código Personal

Antes de la entrega del vehículo de mantenimiento hay que comprobar:

CONTROL RUTINARIO	OK
1.- Acoplamiento	
2.- Subir, bajar trolas y bloqueo	
3.- Tacógrafo	
4.- Alarma de articulación.	
5.- Compresor	
6.- Pitos	
7.- Bloqueo rampas	
8.- Zeta de emergencia	
9.- Pulsador T.Nula	
10.- Audio Int. y Motorola	

CARROCERÍA	OK
1.- Manómetro de tablero	
2.- Sensibilidad de puertas	
3.- Luces, Faros, Halógenos	
4.- Funcionamiento de motor de plumas	
5.- Palanca de luces	
6.- Rodamientos de motor	

RESPONSABLE DE LA REPARACIÓN MECÁNICA

OBSERVACIONES LUEGO DE LA REPARACIÓN

Técnica de C.C.

FORM.: F-GM-005

25102

1E

FORMULARIO F-GM-005

EMPRESA PÚBLICA METROPOLITANA DE TRANSPORTE DE PASAJEROS DE QUITO
GERENCIA TÉCNICA
HOJA DE ORDEN DE TRABAJO

QUI

Trole ☐ Sur Oriental ☐ Central Norte ☐ Sur Occidental ☐ Ecovía ☐ EPQ ☐

1. RECEPCIÓN

TROLE Nº 63

F.Ingreso	Hora Ingreso	F.Salida	Hora Salida	Kilometraje	Conductor	Recepcio
13/06/17	21:25		21:36	605691	Lopez W.	

ACCESORIOS Amplificador ☐ Micrófono ☐ Motorola ☐ Espejos ☐ Extintor ☐ Pértigas ☐ Selector de agujas ☐ Botiqui

HOJA DE TRABAJO ELECTRÓNICO

ELECTRONICA	LABORATORIO	TELECOMUNICACIONES	MANTENIMIENTO

AVERÍA ELECTRONICA POR LA QUE INGRESA

AV Comu. Eléctrico

Revisado por:

REPARACIÓN EFECTUADA

TAREA	Código de reparación	Hora de Inicio	Hora de Finalización
Se resetean modulos			
Se prueba OK			

PERSONAL TÉCNICO

Técnicos Mecánicos	Código Pers
Jhonny Lozano	

Antes de la entrega del vehículo de mantenimiento hay que comprobar:

CONTROL RUTINARIO	OK
1 - Acoplamiento	
2 - Sobre Lapar frenos y frenos	
3 - Tacógrafo	
4 - Alarma de articulación	
5 - Compresor	
6 - Pitos	
7 - Bloqueo rampas	
8 - Zeta de emergencia	
9 - Pulsador T.Nida	
10 - Audio Int. y Motorola	

CARROCERÍA	OK
1 - Manómetro de tablero	
2 - Sensibilidad de puertas	
3 - Luces Faros Halógenos	
4 - Funcionamiento de motor de plumas	
5 - Palanca de luces	
6 - Rodamientos de motor	

RESPONSABLE DE LA REPARACIÓN MECÁNICA

OBSERVACIONES LUEGO DE LA REPARACIÓN

Técnico de C.C.:

ORMULARIO F-GM-005	EMPRESA PÚBLICA METROPOLITANA DE TRANSPORTE DE PASAJEROS DE QUITO GERENCIA TÉCNICA HOJA DE ORDEN DE TRABAJO	QUITO EPMTP

e ☐ Sur Oriental ☐ Central Norte ☐ Sur Occidental ☐ Ecovía ☐ EPQ ☐

ECEPCIÓN TROLE Nº

greso	Hora Ingreso	F. Salida	Hora Salida	Kilometraje	Conductor	Recepcionista

ORIOS: Amplificador ☐ Micrófono ☐ Motorola ☐ Espejos ☐ Extintor ☐ Pértigas ☐ Selector de agujas ☐ Botiquín ☐

HOJA DE TRABAJO MECÁNICO

ECÁNICA	CARROCERÍA	VULCANIZADO	MANTENIMIENTO (9.2)	COMPONENTES

IA MECÁNICA POR LA QUE INGRESA

Revisado por

REPARACIÓN EFECTUADA

TAREA	Código de reparación	Hora de Inicio	Hora de Finalización

PERSONAL TÉCNICO

Técnicos Mecánicos	Código Personal

tes de la entrega del vehículo de mantenimiento hay que comprobar:

CONTROL RUTINARIO	OK
gas de aire, aceite, combustible	
ce de cañerías y mangueras	
vulas de rebose	
ellos	
visión de bujes templadores	
mpieza de Prefiltro	

CARROCERÍA	OK
1.- Revisión de cartuchos centrales	
2.- Revisión de rolines y guardapolvos	
3.- Revisión de parantes y asideros	
4.- Revisión de rampas y su funcionamiento	
5.- Revisión de amarras de acordeón	
6.- Revisión de cofres	

SPONSABLE DE LA REPARACIÓN MECÁNICA _____

OBSERVACIONES LUEGO DE LA REPARACIÓN

Técnica de C.C.

FORM.: F-GM-005

25102   001 18

FORMULARIO F-GM-005

EMPRESA PÚBLICA METROPOLITANA DE TRANSPORTE DE PASAJEROS DE QUITO
GERENCIA TÉCNICA
HOJA DE ORDEN DE TRABAJO

QUITO

Trole ☐ Sur Oriental ☐ Central Norte ☐ Sur Occidental ☐ Ecovía ☐ EPQ ☐

1. RECEPCIÓN

TROLE Nº 56

F Ingreso	Hora Ingreso	F Salida	Hora Salida	Kilometraje	Conductor	Recepcionista
13/06/17	21:00		21:35	48827.	Chandrbo	

ACCESORIOS Amplificador ☐ Micrófono ☐ Motorola ☐ Espejos ☐ Extintor ☐ Pértigas ☐ Selector de agujas ☐ Botiquín ☐

HOJA DE TRABAJO ELECTRÓNICO

ELECTRONICA	LABORATORIO	TELECOMUNICACIONES	MANTENIMIENTO (9.1)

AVERIA ELECTRONICA POR LA QUE INGRESA

Calibrar Trolley

Revisado por:

REPARACIÓN EFECTUADA

TAREA	Código de reparación	Hora de Inicio	Hora de Finalización
Se calibran alturas			
Se prueba OK			

PERSONAL TÉCNICO

Técnicos Mecánicos	Código Personal
Jhonny Lozada	

Antes de la entrega del vehículo de mantenimiento hay que comprobar:

CONTROL RUTINARIO	OK
1 - Acoplamiento	
2 - Subir bajar troles y frenos	
3 - Tacógrafo	
4 - Alarma de articulación	
5 - Compresor	
6 - Pitos	
7 - Bloqueo rampas	
8 - Zeta de emergencia	
9 - Pulsador T Náuk	
10 - Audio Int. y Motorola	

CARROCERÍA	OK
1 - Manómetro de tablero	
2 - Sensibilidad de puertas	
3 - Luces Faros Halógenos	
4 - Funcionamiento de motor de plumas	
5 - Palanca de luces	
6 - Rodamientos de motor	

RESPONSABLE DE LA REPARACION MECANICA

OBSERVACIONES LUEGO DE LA REPARACIÓN

Técnico de C.C.:

FORM.: F-GM-0

FORMULARIO F-GM-005	EMPRESA PÚBLICA METROPOLITANA DE TRANSPORTE DE PASAJEROS DE QUITO GERENCIA TÉCNICA HOJA DE ORDEN DE TRABAJO	QUITO EPMTP

Trole ☐ Sur Oriental ☐ Central Norte ☐ Sur Occidental ☐ Ecovía ☐ EPQ ☐

1. RECEPCIÓN

TROLE Nº

F. Ingreso	Hora Ingreso	F. Salida	Hora Salida	Kilometraje	Conductor	Recepcionista

ACCESORIOS: Amplificador ☐ Micrófono ☐ Motorola ☐ Espejos ☐ Extintor ☐ Pértigas ☐ Selector de agujas ☐ Boliquín ☐

HOJA DE TRABAJO ELECTRÓNICO

ELECTRONICA	LABORATORIO	TELECOMUNICACIONES	MANTENIMIENTO (9

AVERÍA ELECTRONICA POR LA QUE INGRESA

Revisado por:

REPARACIÓN EFECTUADA

TAREA	Código de reparación	Hora de Inicio	Hora de Finalización

PERSONAL TÉCNICO

Técnicos Mecánicos	Código Personal

Antes de la entrega del vehículo de mantenimiento hay que comprobar:

CONTROL RUTINARIO	OK
1.- Acoplamiento	
2.- Subir, bajar troles y bloqueo	
3.- Tacógrafo	
4.- Alarma de articulación	
5.- Compresor	
6.- Pitos	
7.- Bloqueo rampas	
8.- Zeta de emergencia	
9.- Pulsador T. Nula	
10.- Audio Int. y Motorola	

CARROCERÍA	OK
1.- Manómetro de tablero	
2.- Sensibilidad de puertas	
3.- Luces, Faros, Halógenos	
4.- Funcionamiento de motor de plumas	
5.- Palanca de luces	
6.- Rodamientos de motor	

RESPONSABLE DE LA REPARACIÓN MECÁNICA

OBSERVACIONES LUEGO DE LA REPARACIÓN

Técnica de C.C.

FORM.: F-GM-005

25105 166

FORMULARIO F-GM-005	EMPRESA PÚBLICA METROPOLITANA DE TRANSPORTE DE PASAJEROS DE QUITO GERENCIA TÉCNICA HOJA DE ORDEN DE TRABAJO	QUITO

Trole ☑ Sur Oriental ☐ Central Norte ☐ Sur Occidental ☐ Ecovía ☐ EPQ ☐

1. RECEPCIÓN

TROLE Nº 63

F. Ingreso	Hora Ingreso	F. Salida	Hora Salida	Kilometraje	Conductor	Recepcionis
13/06/17	10:10	13/06/17	10:20	917211	Vives	—

ACCESORIOS: Amplificador ☑ Micrófono ☐ Motorola ☑ Espejos ☑ Extintor ☑ Pértigas ☒ Selector de agujas ☑ Botiquín ☐

HOJA DE TRABAJO MECÁNICO

MECÁNICA	CARROCERÍA	VULCANIZADO	MANTENIMIENTO (9.2)	COMPONENTES
Eléctrico				

AVERÍA MECÁNICA POR LA QUE INGRESA

No sube ni bajan troles

Revisado por:

REPARACIÓN EFECTUADA

TAREA	Código de reparación	Hora de Inicio	Hora de Finalización
Se cambia Pantógrafo OK			

PERSONAL TÉCNICO

Técnicos Mecánicos	Código Person
Fausto Valdivieso	

Antes de la entrega del vehículo de mantenimiento hay que comprobar:

CONTROL RUTINARIO	OK
1.- Fugas de aire, aceite, combustible	✓
2.- Roce de cañerías y mangueras	✓
3.- Válvulas de rebose	✓
4.- Fuelles	✓
5.- Revisión de tapas templadores	✓
6.- Limpieza de Prefiltro	✓

CARROCERÍA	OK
1.- Revisión de cartuchos centrales	✓
2.- Revisión de cortinas y guardapolvos	✓
3.- Revisión de pasamanos y asideros	✓
4.- Revisión de rampas y su funcionamiento	✓
5.- Revisión de amarras de acordeón	✓
6.- Revisión de cofres	✓

RESPONSABLE DE LA REPARACIÓN MECÁNICA ________

OBSERVACIONES LUEGO DE LA REPARACIÓN

Técnico de C.C.:

FORMULARIO F-GM-005	EMPRESA PÚBLICA METROPOLITANA DE TRANSPORTE DE PASAJEROS DE QUITO GERENCIA TÉCNICA HOJA DE ORDEN DE TRABAJO	QUITO

ole ☐ Sur Oriental ☐ Central Norte ☐ Sur Occidental ☐ Ecovía ☐ EPQ ☐

RECEPCIÓN TROLE Nº

Ingreso	Hora Ingreso	F. Salida	Hora Salida	Kilometraje	Conductor	Recepcionista

ESORIOS: Amplificador ☐ Micrófono ☐ Motorola ☐ Espejos ☐ Extintor ☐ Pértigas ☐ Selector de agujas ☐ Botiquín ☐

HOJA DE TRABAJO MECÁNICO

MECÁNICA	CARROCERÍA	VULCANIZADO	MANTENIMIENTO (9.2)	COMPONENTES

ERIA MECÁNICA POR LA QUE INGRESA

Revisado por.

REPARACIÓN EFECTUADA

TAREA	Código de reparación	Hora de Inicio	Hora de Finalización

PERSONAL TÉCNICO

Técnicos Mecánicos	Código Personal

Antes de la entrega del vehículo de mantenimiento hay que comprobar:

CONTROL RUTINARIO	OK
Fugas de aire, aceite, combustible	
Roce de cañerías y mangueras	
Válvulas de rebose	
Fuelles	
Revisión de bujes templadores	
Limpieza de Prefiltro	

CARROCERÍA	OK
1.- Revisión de cartuchos centrales	
2.- Revisión de rolines y guardapolvos	
3.- Revisión de parantes y asideros	
4.- Revisión de rampas y su funcionamiento	
5.- Revisión de amarres de acordeón	
6.- Revisión de cofres	

RESPONSABLE DE LA REPARACIÓN MECÁNICA ______

OBSERVACIONES LUEGO DE LA REPARACIÓN

Técnica de C.C.:

FORM.: F-GM-005

25109

FORMULARIO F-GM-005	EMPRESA PÚBLICA METROPOLITANA DE TRANSPORTE DE PASAJEROS DE QUITO GERENCIA TÉCNICA HOJA DE ORDEN DE TRABAJO	QUITO

Trole ☑ Sur Oriental ☐ Central Norte ☐ Sur Occidental ☐ Ecovía ☐ EPQ ☐

1. RECEPCIÓN

TROLE Nº 58

F Ingreso	Hora Ingreso	F Salida	Hora Salida	Kilometraje	Conductor	Recepcionis
13/06/17	06:05	13/06/17	06:20	402114	Vivas	—

ACCESORIOS: Amplificador ☑ Micrófono ☑ Motorola ☑ Espejos ☑ Extintor ☑ Pértigas ☑ Selector de agujas ☑ Boliquin ☐

HOJA DE TRABAJO MECÁNICO

MECÁNICA	CARROCERÍA	VULCANIZADO	MANTENIMIENTO (9.2)	COMPONENTES
Electrónico				

AVERÍA MECÁNICA POR LA QUE INGRESA

No se enciende

Revisado por:

REPARACIÓN EFECTUADA

TAREA	Código de reparación	Hora de inicio	Hora de Finalización
Se revisó conexiones del Motor de arranque / A 21			

PERSONAL TÉCNICO

Técnicos Mecánicos	Código Persona
Farion Valdivieso	

Antes de la entrega del vehículo de mantenimiento hay que comprobar:

CONTROL RUTINARIO	OK
1 - Fugas de aire, aceite, combustible	
2 - Roce de cadenas y mangueras	
3 - Válvulas de rebose	
4 - Fuelles	
5 - Revisión de lajas tensadoras	
6 - Limpieza de Prefiltro	

CARROCERÍA	OK
1.- Revisión de cartuchos centrales	
2.- Revisión de cortinas y guardapolvos	
3.- Revisión de pasantes y asideros	
4.- Revisión de rampas y su funcionamiento	
5.- Revisión de amarras de acordeón	
6 - Revisión de cofres	

RESPONSABLE DE LA REPARACIÓN MECÁNICA

OBSERVACIONES LUEGO DE LA REPARACIÓN

Técnica de C.C.

FORM.: F-GM-005

FORMULARIO F-GM-005	EMPRESA PÚBLICA METROPOLITANA DE TRANSPORTE DE PASAJEROS DE QUITO GERENCIA TÉCNICA **HOJA DE ORDEN DE TRABAJO**	QUITO EPMTP

Trole ☐ Sur Oriental ☐ Central Norte ☐ Sur Occidental ☐ Ecovía ☐ EPQ ☐

I. RECEPCIÓN

TROLE N° ____

F. Ingreso	Hora Ingreso	F. Salida	Hora Salida	Kilometraje	Conductor	Recepcionista

ACCESORIOS: Amplificador ☐ Micrófono ☐ Motorola ☐ Espejos ☐ Extintor ☐ Pértigas ☐ Selector de agujas ☐ Botiquín ☐

HOJA DE TRABAJO ELECTRÓNICO

ELECTRONICA	LABORATORIO	TELECOMUNICACIONES	MANTENIMIENTO (9

AVERIA ELECTRÓNICA POR LA QUE INGRESA

Revisado por:

REPARACIÓN EFECTUADA

TAREA	Código de reparación	Hora de Inicio	Hora de Finalización

PERSONAL TÉCNICO

Técnicos Mecánicos	Código Personal

Antes de la entrega del vehículo de mantenimiento hay que comprobar:

CONTROL RUTINARIO	OK
1.- Acoplamiento	
2.- Subir bajar trolea y bloqueo	
3.- Tacógrafo	
4.- Alarma de articulación	
5.- Compresor	
6.- Pitos	
7.- Bloqueo rampas	
8.- Zéla de emergencia	
9.- Pulsador T.Nula	
10.- Audio Int.y Motorola	

CARROCERÍA	OK
1.- Manómetro de tablero	
2.- Sensibilidad de puertas	
3.- Luces, Faros, Halógenos	
4.- Funcionamiento de motor de plumas	
5.- Palanca de luces	
6.- Rodamientos de motor	

RESPONSABLE DE LA REPARACIÓN MECÁNICA

OBSERVACIONES LUEGO DE LA REPARACIÓN

Técnica de C.C.

FORM.: F-GM-005

25120 16

FORMULARIO F-GM-005	EMPRESA PÚBLICA METROPOLITANA DE TRANSPORTE DE PASAJEROS DE QUITO GERENCIA TÉCNICA HOJA DE ORDEN DE TRABAJO	QUITO

Trole [X] Sur Oriental [ ] Central Norte [ ] Sur Occidental [ ] Ecovia [ ] EPQ [ ]

1. RECEPCIÓN

T Norte

TROLE Nº 85

F. Ingreso	Hora Ingreso	F. Salida	Hora Salida	Kilometraje	Conductor	Recepcionista
13/06/17	8:00			604020	Mouzskum	R C

ACCESORIOS: Amplificador [/] Micrófono [/] Motorola [/] Espejos [/] Extintor [/] Pértigas [/] Selector de agujas [/] Botiquín [ ]

HOJA DE TRABAJO MECÁNICO

MECÁNICA	CARROCERÍA	VULCANIZADO	MANTENIMIENTO (9.2)	COMPONENTES
	X			

AVERIA MECÁNICA POR LA QUE INGRESA

Guarda choque posterior choque

Revisado por:

REPARACIÓN EFECTUADA

TAREA	Código de reparación	Hora de Inicio	Hora de Finalización
Se rev. choque y guarda choque posterior roto y puerta media		8:20	8:4

PERSONAL TÉCNICO

Técnicos Mecánicos	Código Personal
Ruiz C	M74

Antes de la entrega del vehiculo de mantenimiento hay que comprobar:

CONTROL RUTINARIO	OK
1.- Fugas de aire, aceite, combustible	
2.- Roce de cañerías y mangueras	
3.- Valvulas de reboce	
4.- Fuelles	
5.- Revisión de bujes templadores	
6.- Limpieza de Prefiltro	

CARROCERÍA	OK
1.- Revisión de cartuchos centrales	
2.- Revisión de plumas y guardapolvos	
3.- Revisión de pasamanos y asideros	
4.- Revisión de rampas y su funcionamiento	
5.- Revisión de amarras de acordeon	
6.- Revisión de cofres	

RESPONSABLE DE LA REPARACIÓN MECÁNICA ____________

OBSERVACIONES LUEGO DE LA REPARACIÓN

Técnica de C.C.

FORMULARIO F-GM-005	EMPRESA PÚBLICA METROPOLITANA DE TRANSPORTE DE PASAJEROS DE QUITO GERENCIA TÉCNICA HOJA DE ORDEN DE TRABAJO	QUITO EPMTP

Trole ☐ Sur Oriental ☐ Central Norte ☐ Sur Occidental ☐ Ecovia ☐ EPQ ☐

RECEPCIÓN TROLE Nº

F. Ingreso	Hora Ingreso	F. Salida	Hora Salida	Kilometraje	Conductor	Recepcionista

ACCESORIOS: Amplificador ☐ Micrófono ☐ Motorola ☐ Espejos ☐ Extintor ☐ Pértigas ☐ Selector de agujas ☐ Botiquín ☐

HOJA DE TRABAJO MECÁNICO

MECÁNICA	CARROCERÍA	VULCANIZADO	MANTENIMIENTO (9.2)	COMPONENTES

VERIA MECANICA POR LA QUE INGRESA

Revisado por

REPARACIÓN EFECTUADA

TAREA	Código de reparación	Hora de Inicio	Hora de Finalización

PERSONAL TÉCNICO

Técnicos Mecánicos	Código Personal

Antes de la entrega del vehículo de mantenimiento hay que comprobar:

CONTROL RUTINARIO	OK
- Fugas de aire, aceite, combustible	
- Roce de canelas y mangueras	
- Válvulas de rebose	
- Fuelles	
- Revision de bujes templadores	
- Limpieza de Prefiltro	

CARROCERÍA	OK
1.- Revision de cartuchos centrales	
2.- Revision de rolines y guardapolvos	
3.- Revisión de parantes y asideros	
4.- Revision de rampas y su funcionamiento	
5.- Revision de amarras de acordion	
6.- Revisión de coires	

RESPONSABLE DE LA REPARACIÓN MECÁNICA _____

OBSERVACIONES LUEGO DE LA REPARACIÓN

Técnica de C.C.

FORM.: F-GM-005

75122

FORMULARIO F-GM-005	EMPRESA PÚBLICA METROPOLITANA DE TRANSPORTE DE PASAJEROS DE QUITO GERENCIA TÉCNICA HOJA DE ORDEN DE TRABAJO	QUITO

Trole ☒ Sur Oriental ☐ Central Norte ☐ Sur Occidental ☐ Ecovía ☐ EPQ ☐

1. RECEPCIÓN

T NORTE

TROLE Nº 03

F Ingreso	Hora Ingreso	F Salida	Hora Salida	Kilometraje	Conductor	Recepcionista
13/06/17	10:30.			934930.	BÁEZ	RC.

ACCESORIOS: Amplificador ☑ Micrófono ☑ Motorola ☑ Espejos ☑ Extintor ☑ Pértigas ☑ Selector de agujas ☑ Boliquín ☐

HOJA DE TRABAJO MECÁNICO

MECÁNICA	CARROCERÍA	VULCANIZADO	MANTENIMIENTO (9.2)	COMPONENTES

AVERÍA MECÁNICA POR LA QUE INGRESA

No funciona limpiaparabrisas izq.

Revisado por:

REPARACIÓN EFECTUADA

TAREA	Código de reparación	Hora de Inicio	Hora de Finalización
Se revisa. desconocimiento roto.			

PERSONAL TÉCNICO

Técnicos Mecánicos	Código Personal
Ruiz C	M14

Antes de la entrega del vehículo de mantenimiento hay que comprobar:

CONTROL RUTINARIO	OK
1 - Fugas de aire, aceite, combustible	
2 - Roce de cadenas y mangueras	
3 - Válvulas de rebose	
4 - Fuelles	
5 - Revisión de tapas templadores	
6 - Limpieza de Prefiltro	

CARROCERÍA	OK
1 - Revisión de cartuchos centrales	
2 - Revisión de cámaras y guardapolvos	
3 - Revisión de pasantes y asideros	
4 - Revisión de rampas y su funcionamiento	
5 - Revisión de amarras de acordeón	
6 - Revisión de cofres	

RESPONSABLE DE LA REPARACIÓN MECÁNICA _____

OBSERVACIONES LUEGO DE LA REPARACIÓN

Técnica de C.C.

FORM.: F-GM-005

FORMULARIO F-GM-005	EMPRESA PÚBLICA METROPOLITANA DE TRANSPORTE DE PASAJEROS DE QUITO GERENCIA TÉCNICA **HOJA DE ORDEN DE TRABAJO**	QUITO EPMTP

Trole ☐ Sur Oriental ☐ Central Norte ☐ Sur Occidental ☐ Ecovía ☐ EPQ ☐

1. RECEPCIÓN

TROLE Nº

F.Ingreso	Hora Ingreso	F.Salida	Hora Salida	Kilometraje	Conductor	Recepcionista

ACCESORIOS: Amplificador ☐ Micrófono ☐ Motorola ☐ Espejos ☐ Extintor ☐ Pértigas ☐ Selector de agujas ☐ Botiquín ☐

HOJA DE TRABAJO ELECTRÓNICO

ELECTRÓNICA	LABORATORIO	TELECOMUNICACIONES	MANTENIMIENTO (S

AVERÍA ELECTRÓNICA POR LA QUE INGRESA

Revisado por:

REPARACIÓN EFECTUADA

TAREA	Código de reparación	Hora de Inicio	Hora de Finalización

PERSONAL TÉCNICO

Técnicos Mecánicos	Código Personal

Antes de la entrega del vehículo de mantenimiento hay que comprobar:

CONTROL RUTINARIO	OK
1.- Acoplamiento	
2.- Subir bajar troles y bloqueo	
3.- Tacógrafo	
4.- Alarma de articulación	
5.- Compresor	
6.- Pitos	
7.- Bloqueo rampas	
8.- Zéta de emergencia	
9.- Pulsador T.Nula	
10.- Audio Int. y Motorola	

CARROCERÍA	OK
1.- Manómetro de tablero	
2.- Sensibilidad de puertas	
3.- Luces, Faros, Halógenos	
4.- Funcionamiento de motor de plumas	
5.- Palanca de luces	
6.- Rodamientos de motor	

RESPONSABLE DE LA REPARACIÓN MECÁNICA

OBSERVACIONES LUEGO DE LA REPARACIÓN

Técnica de C.C

FORM.: F-GM-005

25123 16,

FORMULARIO F-GM-005

EMPRESA PÚBLICA METROPOLITANA DE TRANSPORTE DE PASAJEROS DE QUITO
GERENCIA TÉCNICA

HOJA DE ORDEN DE TRABAJO

QUITO

Trole ☒ Sur Oriental ☐ Central Norte ☐ Sur Occidental ☐ Ecovía ☐ EPQ ☐

1. RECEPCIÓN Mariscal Sucre **TROLE Nº** 53

F Ingreso	Hora Ingreso	F Salida	Hora Salida	Kilometraje	Conductor	Recepcionis
13/06/17	12:00				Loor B	RC

ACCESORIOS: Amplificador ☑ Micrófono ☑ Motorola ☑ Espejos ☑ Extintor ☐ Pértigas ☐ Selector de agujas ☑ Botiquín ☐

HOJA DE TRABAJO MECÁNICO

X MECÁNICA	CARROCERÍA	VULCANIZADO	MANTENIMIENTO (9.2)	COMPONENTES

AVERÍA MECÁNICA POR LA QUE INGRESA

No funciona Pulsador Cierre de Puertas

Revisado por:

REPARACIÓN EFECTUADA

TAREA	Código de reparación	Hora de Inicio	Hora de Finalización
Se cambio Pulsador.	1	12:00	12:20

PERSONAL TÉCNICO

Técnicos Mecánicos	Código Person
Ruiz C	1119

Antes de la entrega del vehículo de mantenimiento hay que comprobar:

CONTROL RUTINARIO	OK
1.- Fugas de aire, aceite, combustible	
2.- Roce de cañerías y mangueras	
3.- Válvulas de rebose	
4.- Fuelles	
5.- Revisión de tejes templadores	
6.- Limpieza de Prefiltro	

CARROCERÍA	OK
1.- Revisión de cartuchos centrales	
2.- Revisión de cortinas y guardapolvos	
3.- Revisión de pasamanos y asideros	
4.- Revisión de rampas y su funcionamiento	
5.- Revisión de amortigua de acordeón	
6.- Revisión de cofres	

RESPONSABLE DE LA REPARACIÓN MECÁNICA ____________

OBSERVACIONES LUEGO DE LA REPARACIÓN

	Técnico de C.C:

FORM.: F-GM-00

ORMULARIO F-GM-005	EMPRESA PÚBLICA METROPOLITANA DE TRANSPORTE DE PASAJEROS DE QUITO GERENCIA TÉCNICA **HOJA DE ORDEN DE TRABAJO**	QUITO EPMTP

ole ☐ Sur Oriental ☐ Central Norte ☐ Sur Occidental ☐ Ecovía ☐ EPQ ☐

:ECEPCIÓN TROLE Nº

ngreso	Hora Ingreso	F. Salida	Hora Salida	Kilometraje	Conductor	Recepcionista

:SORIOS: Amplificador ☐ Micrófono ☐ Motorola ☐ Espejos ☐ Extintor ☐ Pértigas ☐ Selector de agujas ☐ Botiquín ☐

HOJA DE TRABAJO MECÁNICO

MECÁNICA	CARROCERÍA	VULCANIZADO	MANTENIMIENTO (9.2)	COMPONENTES

RIA MECÁNICA POR LA QUE INGRESA

Revisado por

REPARACIÓN EFECTUADA

TAREA	Código de reparación	Hora de Inicio	Hora de Finalización

PERSONAL TÉCNICO

Técnicos Mecánicos	Código Personal

ntes de la entrega del vehículo de mantenimiento hay que comprobar:

CONTROL RUTINARIO	OK
ugas de aire, aceite, combustible	
Roce de cañerías y mangueras	
Válvulas de rebose	
Fuelles	
Revisión de bujes tensadores	
Limpieza de Prefiltro	

CARROCERÍA	OK
1.- Revisión de cartuchos centrales	
2.- Revisión de rolines y guardapolvos	
3.- Revisión de parantes y asideros	
4.- Revisión de rampas y su funcionamiento	
5.- Revisión de amarras de acordeón	
6.- Revisión de cofres	

RESPONSABLE DE LA REPARACIÓN MECÁNICA _____

OBSERVACIONES LUEGO DE LA REPARACIÓN

Técnica de C.C.:

FORM.: F-GM-005

25110 161

FORMULARIO F-GM-005	EMPRESA PÚBLICA METROPOLITANA DE TRANSPORTE DE PASAJEROS DE QUITO GERENCIA TÉCNICA HOJA DE ORDEN DE TRABAJO	QUITO

Trole [x] Sur Oriental [ ] Central Norte [ ] Sur Occidental [ ] Ecovia [ ] EPQ [ ]

1. RECEPCIÓN

TROLE Nº 96

F. Ingreso	Hora Ingreso	F. Salida	Hora Salida	Kilometraje	Conductor	Recepcionis
12/06/17	08:20	12/06/17	09:00	781403	Vivas	—

ACCESORIOS: Amplificador [x] Micrófono [x] Motorola [x] Espejos [x] Extintor [x] Pértigas [x] Selector de agujas [x] Botiquín

HOJA DE TRABAJO MECÁNICO

MECÁNICA	CARROCERÍA	VULCANIZADO	MANTENIMIENTO (9.2)	COMPONENTES
/				

AVERÍA MECÁNICA POR LA QUE INGRESA

Neumático # 8 bajo

Revisado por:

REPARACIÓN EFECTUADA

TAREA	Código de reparación	Hora de Inicio	Hora de Finalización
Se cambia neumático # 8			

PERSONAL TÉCNICO

Técnicos Mecánicos	Código Person
Furian Valdivieso	

Antes de la entrega del vehículo de mantenimiento hay que comprobar:

CONTROL RUTINARIO	OK
1.- Fugas de aire, aceite, combustible	/
2.- Roce de cañerías y mangueras	/
3.- Válvulas de rebose	/
4.- Fuelles	/
5.- Revisión de fajas templadoras	/
6.- Limpieza de Prefiltro	

CARROCERÍA	OK
1.- Revisión de cartuchos centrales	/
2.- Revisión de cortinas y guardapolvos	/
3.- Revisión de parantes y asideros	/
4.- Revisión de rampas y su funcionamiento	/
5.- Revisión de amarras de acordeón	/
6.- Revisión de cofres	

RESPONSABLE DE LA REPARACIÓN MECÁNICA [firma]

OBSERVACIONES LUEGO DE LA REPARACIÓN

Técnico de C.C.:

FORMULARIO F-GM-005	EMPRESA PÚBLICA METROPOLITANA DE TRANSPORTE DE PASAJEROS DE QUITO GERENCIA TÉCNICA HOJA DE ORDEN DE TRABAJO	QUITO EPMTP

ole ☐ Sur Oriental ☐ Central Norte ☐ Sur Occidental ☐ Ecovia ☐ EPQ ☐

RECEPCIÓN

TROLE Nº

ngreso	Hora Ingreso	F. Salida	Hora Salida	Kilometraje	Conductor	Recepcionista

ESORIOS: Amplificador ☐ Micrófono ☐ Motorola ☐ Espejos ☐ Extintor ☐ Pértigas ☐ Selector de agujas ☐ Botiquín ☐

HOJA DE TRABAJO MECÁNICO

MECÁNICA	CARROCERÍA	VULCANIZADO	MANTENIMIENTO (9.2)	COMPONENTES

ERIA MECÁNICA POR LA QUE INGRESA

Revisado por:

REPARACIÓN EFECTUADA

TAREA	Código de reparación	Hora de Inicio	Hora de Finalización

PERSONAL TÉCNICO

Técnicos Mecánicos	Código Personal

Antes de la entrega del vehículo de mantenimiento hay que comprobar:

CONTROL RUTINARIO	OK
Fugas de aire, aceite, combustible	
Roce de cañerías y mangueras	
Válvulas de rebose	
Fuelles	
Revisión de bujes tensadores	
Limpieza de Prefiltro	

CARROCERÍA	OK
1 - Revisión de cartuchos centrales	
2 - Revisión de rolines y guardapolvos	
3 - Revisión de parantes y asideros	
4 - Revisión de rampas y su funcionamiento	
5 - Revisión de amarras de acordión	
6 - Revisión de cofres	

RESPONSABLE DE LA REPARACIÓN MECÁNICA _____

OBSERVACIONES LUEGO DE LA REPARACIÓN

Técnica de C.C.:

FORM.: F-GM-005

25112 160

FORMULARIO F-GM-005	EMPRESA PÚBLICA METROPOLITANA DE TRANSPORTE DE PASAJEROS DE QUITO GERENCIA TÉCNICA HOJA DE ORDEN DE TRABAJO	QUITO

Trole [✓] Sur Oriental [ ] Central Norte [ ] Sur Occidental [ ] Ecovía [ ] EPQ [ ]

1. RECEPCIÓN

TROLE Nº 79

F Ingreso	Hora Ingreso	F Salida	Hora Salida	Kilometraje	Conductor	Recepcionis
12/06/17	10:20	12/06/17	11:00	381211	Vivas	

ACCESORIOS: Amplificador [✓] Micrófono [✓] Motorola [✓] Espejos [✓] Extintor [✓] Pértigas [X] Selector de agujas [✓] Botiquín [

HOJA DE TRABAJO MECÁNICO

MECÁNICA	CARROCERÍA	VULCANIZADO	MANTENIMIENTO (9.2)	COMPONENTES

AVERÍA MECÁNICA POR LA QUE INGRESA

Neumático # 1 bajo

Revisado por:

REPARACIÓN EFECTUADA

TAREA	Código de reparación	Hora de Inicio	Hora de Finalización
Se cambio neumáticos			

PERSONAL TÉCNICO

Técnicos Mecánicos	Código Persona
Fabian Valdivieso	

Antes de la entrega del vehículo de mantenimiento hay que comprobar:

CONTROL RUTINARIO	OK
1 - Fugas de aire, aceite, combustible	✓
2 - Roce de cadenas y mangueras	✓
3 - Válvulas de rebose	✓
4 - Fuelles	✓
5 - Revisión de lazos limpiadores	✓
6 - Limpieza de Prefiltro	✓

CARROCERÍA	OK
1 - Revisión de cartuchos centrales	✓
2 - Revisión de rejillas y guardapolvos	✓
3 - Revisión de pasantes y asideros	✓
4 - Revisión de rampas y su funcionamiento	✓
5 - Revisión de amarras de acordeón	✓
6 - Revisión de cadenas	

RESPONSABLE DE LA REPARACIÓN MECÁNICA

OBSERVACIONES LUEGO DE LA REPARACIÓN

Técnica de C.C.:

FORM.: F-GM-005

FORMULARIO F-GM-005

EMPRESA PÚBLICA METROPOLITANA DE TRANSPORTE DE PASAJEROS DE QUITO
GERENCIA TÉCNICA
HOJA DE ORDEN DE TRABAJO

QUITO

Trole ☐ Sur Oriental ☐ Central Norte ☐ Sur Occidental ☐ Ecovía ☐ EPQ ☐

TROLE Nº

1. RECEPCIÓN

F. Ingreso	Hora Ingreso	F. Salida	Hora Salida	Kilometraje	Conductor	Recepcionista

ACCESORIOS: Amplificador ☐ Micrófono ☐ Motorola ☐ Espejos ☐ Extintor ☐ Pértigas ☐ Selector de agujas ☐ Botiquín ☐

HOJA DE TRABAJO ELECTRÓNICO

ELECTRONICA	LABORATORIO	TELECOMUNICACIONES	MANTENIMIENTO (9

AVERIA ELECTRÓNICA POR LA QUE INGRESA

Revisado por:

REPARACIÓN EFECTUADA

TAREA	Código de reparación	Hora de Inicio	Hora de Finalización

PERSONAL TÉCNICO

Técnicos Mecánicos	Código Personal

Antes de la entrega del vehículo de mantenimiento hay que comprobar:

CONTROL RUTINARIO	OK
1 - Acoplamiento	
2 - Subir, bajar trolos y bloqueo	
3 - Tacógrafo	
4 - Alarma de articulación	
5 - Compresor	
6 - Pitos	
7 - Bloqueo rampas	
8 - Zeta de emergencia	
9 - Pulsador T. Nula	
10 - Audio Int. y Motorola	

CARROCERÍA	OK
1.- Manómetro de tablero	
2.- Sensibilidad de puertas	
3.- Luces, Faros, Halógenos	
4.- Funcionamiento de motor de plumas	
5.- Palanca de luces	
6.- Rodamientos de motor	

RESPONSABLE DE LA REPARACION MECÁNICA

OBSERVACIONES LUEGO DE LA REPARACIÓN

Técnica de C.C.

FORM.: F-GM-005

25116 159

FORMULARIO F-GM-005	EMPRESA PÚBLICA METROPOLITANA DE TRANSPORTE DE PASAJEROS DE QUITO GERENCIA TÉCNICA HOJA DE ORDEN DE TRABAJO	QUITO

Trole [x] Sur Oriental [ ] Central Norte [ ] Sur Occidental [ ] Ecovía [ ] EPQ [ ]

1. RECEPCIÓN

TROLE Nº 21

F. Ingreso	Hora Ingreso	F. Salida	Hora Salida	Kilometraje	Conductor	Recepcionista
12/06/17	13:00	12/06/17	13:45	175402	Vives	——

ACCESORIOS: Amplificador [x] Micrófono [ ] Motorola [ ] Espejos [x] Extintor [x] Pértigas [x] Selector de agujas [x] Botiquín [x]

HOJA DE TRABAJO MECÁNICO

MECÁNICA	CARROCERÍA	VULCANIZADO	MANTENIMIENTO (9.2)	COMPONENTES
✓				

AVERÍA MECÁNICA POR LA QUE INGRESA

No enciende Diesel

Revisado por:

REPARACIÓN EFECTUADA

TAREA	Código de reparación	Hora de Inicio	Hora de Finalización
Se purga sistema de			
combustible			

PERSONAL TÉCNICO

Técnicos Mecánicos	Código Personal
Favian Valdivieso	

Antes de la entrega del vehículo de mantenimiento hay que comprobar:

CONTROL RUTINARIO	OK
1.- Fugas de aire, aceite, combustible	✓
2.- Roce de cañerías y mangueras	✓
3.- Válvulas de rebose	✓
4.- Fuelles	✓
5.- Revisión de tapes templadores	✓
6.- Limpieza de Prefiltro	✓

CARROCERÍA	OK
1.- Revisión de cartuchos centrales	✓
2.- Revisión de cortinas y guardapolvos	✓
3.- Revisión de parantes y asideros	✓
4.- Revisión de rampas y su funcionamiento	✓
5.- Revisión de amarras de acordeón	✓
6.- Revisión de cofres	✓

RESPONSABLE DE LA REPARACIÓN MECÁNICA [firma]

OBSERVACIONES LUEGO DE LA REPARACIÓN

Técnico de C.C.:

FORM.: F-GM-005

FORMULARIO F-GM-005	EMPRESA PÚBLICA METROPOLITANA DE TRANSPORTE DE PASAJEROS DE QUITO GERENCIA TÉCNICA **HOJA DE ORDEN DE TRABAJO**	QUITO EPMTP

Trole ☐ Sur Oriental ☐ Central Norte ☐ Sur Occidental ☐ Ecovía ☐ EPQ ☐

1. RECEPCIÓN

TROLE Nº

F. Ingreso	Hora Ingreso	F. Salida	Hora Salida	Kilometraje	Conductor	Recepcionista

ACCESORIOS: Amplificador ☐ Micrófono ☐ Motorola ☐ Espejos ☐ Extintor ☐ Pértigas ☐ Selector de agujas ☐ Botiquín ☐

HOJA DE TRABAJO ELECTRÓNICO

ELECTRÓNICA	LABORATORIO	TELECOMUNICACIONES	MANTENIMIENTO

AVERÍA ELECTRÓNICA POR LA QUE INGRESA

Revisado por:

REPARACIÓN EFECTUADA

TAREA	Código de reparación	Hora de Inicio	Hora de Finalización

PERSONAL TÉCNICO

Técnicos Mecánicos	Código Personal

Antes de la entrega del vehículo de mantenimiento hay que comprobar:

CONTROL RUTINARIO	OK
1 - Acoplamiento	
2 - Subir, bajar troles y bloqueo	
3 - Tacógrafo	
4 - Alarma de articulación	
5 - Compresor	
6 - Pitos	
7 - Bloqueo rampas	
8 - Zéta de emergencia	
9 - Pulsador T. Nula	
10 - Audio Int. y Motorola	

CARROCERÍA	OK
1.- Manómetro de tablero	
2.- Sensibilidad de puertas	
3.- Luces, Faros, Halógenos	
4.- Funcionamiento de motor de plumas	
5.- Palanca de luces	
6.- Rodamientos de motor	

RESPONSABLE DE LA REPARACIÓN MECÁNICA

OBSERVACIONES LUEGO DE LA REPARACIÓN

Técnica de C.C.

FORM.: F-GM-005

26498

FORMULARIO F-GM-005	EMPRESA PÚBLICA METROPOLITANA DE TRANSPORTE DE PASAJEROS DE QUITO GERENCIA TÉCNICA HOJA DE ORDEN DE TRABAJO	158 QUITO

Trole ☐ Sur Oriental ☐ Central Norte ☐ Sur Occidental ☐ Ecovía ☐ EPQ ☐

1. RECEPCIÓN

65149

TROLE Nº T87

F. Ingreso	Hora Ingreso	F. Salida	Hora Salida	Kilometraje	Conductor	Recepcioni
29/06/17	10:00	08/07/17	13:35	726574	M V.	LUC

ACCESORIOS: Amplificador ☑ Micrófono ☑ Motorola ☑ Espejos ☑ Extintor ☐ Pértigas ☐ Selector de agujas ☐ Botiquín

HOJA DE TRABAJO MECÁNICO

MECÁNICA	CARROCERÍA	VULCANIZADO	MANTENIMIENTO (9.2)	COMPONENTES

AVERÍA MECÁNICA POR LA QUE INGRESA

completar Aceite de motor

Revisado por:

REPARACIÓN EFECTUADA

TAREA	Código de reparación	Hora de Inicio	Hora de Finalización
a completo 1/2 galon			
aceite motor.	1.1		

PERSONAL TÉCNICO

Técnicos Mecánicos	Código Perso
Coma Lu.	

Antes de la entrega del vehículo de mantenimiento hay que comprobar:

CONTROL RUTINARIO	OK
1.- Fugas de aire, aceite, combustible	
2.- Roce de cañerías y mangueras	
3.- Válvulas de rebose	
4.- Fuelles	
5.- Revisión de bujes templadores	
6.- Limpieza de Prefiltro	

CARROCERÍA	OK
1.- Revisión de cartuchos centrales	
2.- Revisión de rolinas y guardapolvos	
3.- Revisión de parantes y asideros	
4.- Revisión de rampas y su funcionamiento	
5.- Revisión de amarras de acordeón	
6.- Revisión de cofres	

RESPONSABLE DE LA REPARACIÓN MECÁNICA ____________________

OBSERVACIONES LUEGO DE LA REPARACIÓN

Técnico de C.C.:

FORM.: F-GM-

FORMULARIO F-GM-005	EMPRESA PÚBLICA METROPOLITANA DE TRANSPORTE DE PASAJEROS DE QUITO GERENCIA TÉCNICA HOJA DE ORDEN DE TRABAJO	QUITO

role ☐ Sur Oriental ☐ Central Norte ☐ Sur Occidental ☐ Ecovia ☐ EPQ ☐

RECEPCIÓN

TROLE Nº

Ingreso	Hora Ingreso	F. Salida	Hora Salida	Kilometraje	Conductor	Recepcionista

CESORIOS: Amplificador ☐ Micrófono ☐ Motorola ☐ Espejos ☐ Extintor ☐ Pértigas ☐ Selector de agujas ☐ Botiquín ☐

HOJA DE TRABAJO MECÁNICO

MECÁNICA	CARROCERÍA	VULCANIZADO	MANTENIMIENTO (9.2)	COMPONENTES

ERIA MECÁNICA POR LA QUE INGRESA

Revisado por

REPARACIÓN EFECTUADA

TAREA	Código de reparación	Hora de Inicio	Hora de Finalización

PERSONAL TÉCNICO

Técnicos Mecánicos	Código Personal

Antes de la entrega del vehículo de mantenimiento hay que comprobar:

CONTROL RUTINARIO	OK
- Fugas de aire, aceite, combustible	
- Roce de cañerías y mangueras	
- Válvulas de rebose	
- Fuelles	
- Revision de bujes tensadores	
- Limpieza de Prefiltro	

CARROCERÍA	OK
1.- Revision de cartuchos centrales	
2.- Revisión de rolines y guardapolvos	
3.- Revisión de parantes y asideros	
4.- Revisión de rampas y su funcionamiento	
5.- Revision de amarras de acordeon	
6.- Revisión de cofres	

RESPONSABLE DE LA REPARACIÓN MECÁNICA _____

OBSERVACIONES LUEGO DE LA REPARACIÓN

Técnica de C.C.:

FORM.: F-GM-005

26499 157

FORMULARIO F-GM-005	EMPRESA PÚBLICA METROPOLITANA DE TRANSPORTE DE PASAJEROS DE QUITO GERENCIA TÉCNICA HOJA DE ORDEN DE TRABAJO	QUITO EPMTP

'ole ☐ Sur Oriental ☐ Central Norte ☐ Sur Occidental ☐ Ecovía ☐ EPQ ☐

RECEPCIÓN 65150 **TROLE Nº** T57

Ingreso	Hora Ingreso	F Salida	Hora Salida	Kilometraje	Conductor	Recepcionista
/06/17	13:00	03/07/17	13:34	403995	TS	WV

ESORIOS: Amplificador ☑ Micrófono ☑ Motorola ☑ Espejos ☑ Extintor ☐ Pértigas ☐ Selector de agujas ☐ Botiquín ☐

HOJA DE TRABAJO MECÁNICO

ANICA	CARROCERÍA	VULCANIZADO	MANTENIMIENTO (9.2)	COMPONENTES

RÍA MECÁNICA POR LA QUE INGRESA

Completar aceite motor

Revisado por:

REPARACIÓN EFECTUADA

TAREA	Código de reparación	Hora de Inicio	Hora de Finalización
Se completa aceite 1/2 galon en motor	1.1	13:20	13:30

PERSONAL TÉCNICO

Técnicos Mecánicos	Código Personal
Carlos W.	

la entrega del vehículo de mantenimiento hay que comprobar:

CONTROL RUTINARIO	OK
gas de aire, aceite, combustible	
ce de cañerías y mangueras	
vulas de rebose	
elles	
visión de bujes templadores	
pieza de Prefiltro	

CARROCERÍA	OK
1.- Revisión de cartuchos centrales	
2.- Revisión de rolinas y guardapolvos	
3.- Revisión de parantes y asideros	
4.- Revisión de rampas y su funcionamiento	
5.- Revisión de amarras de acordeón	
6.- Revisión de cofres	

SPONSABLE DE LA REPARACIÓN MECÁNICA _____

OBSERVACIONES LUEGO DE LA REPARACIÓN

Técnica de C.C.:

FORM.: F-GM-005

FORMULARIO F-GM-005	EMPRESA PÚBLICA METROPOLITANA DE TRANSPORTE DE PASAJEROS DE QUITO GERENCIA TÉCNICA **HOJA DE ORDEN DE TRABAJO**	quito EPMTP

Trole ☐ Sur Oriental ☐ Central Norte ☐ Sur Occidental ☐ Ecovía ☐ EPQ ☐

TROLE Nº

1. RECEPCIÓN

F. Ingreso	Hora Ingreso	F. Salida	Hora Salida	Kilometraje	Conductor	Recepcionista

ACCESORIOS: Amplificador ☐ Micrófono ☐ Motorola ☐ Espejos ☐ Extintor ☐ Pértigas ☐ Selector de agujas ☐ Botiquín ☐

HOJA DE TRABAJO ELECTRÓNICO

ELECTRÓNICA	LABORATORIO	TELECOMUNICACIONES	MANTENIMIENTO (9

AVERÍA ELECTRÓNICA POR LA QUE INGRESA

Revisado por:

REPARACIÓN EFECTUADA

TAREA	Código de reparación	Hora de Inicio	Hora de Finalización

PERSONAL TÉCNICO

Técnicos Mecánicos	Código Personal

Antes de la entrega del vehículo de mantenimiento hay que comprobar:

CONTROL RUTINARIO	OK
1.- Acoplamiento	
2.- Subir, bajar troles y bloqueo	
3.- Tacografo	
4.- Alarma de articulación	
5.- Compresor	
6.- Pitos	
7.- Bloqueo rampas	
8.- Zeta de emergencia	
9.- Pulsador T. Nula	
10.- Audio int. y Motorola	

CARROCERÍA	OK
1.- Manómetro de tablero	
2.- Sensibilidad de puertas	
3.- Luces, Faros, Halógenos	
4.- Funcionamiento de motor de plumas	
5.- Palanca de luces	
6.- Rodamientos de motor	

RESPONSABLE DE LA REPARACIÓN MECÁNICA

OBSERVACIONES LUEGO DE LA REPARACIÓN

Técnica de C.C.

FORM.: F-GM-0

25608 156

FORMULARIO F-GM-005

EMPRESA PÚBLICA METROPOLITANA DE TRANSPORTE DE PASAJEROS DE QUITO
GERENCIA TÉCNICA
HOJA DE ORDEN DE TRABAJO

QUITO

Trole ☐ Sur Oriental ☐ Central Norte ☐ Sur Occidental ☐ Ecovía ☐ EPO ☐

1. RECEPCIÓN

TROLE Nº 92

F. Ingreso	Hora ingreso	F. Salida	Hora Salida	Kilometraje	Conductor	Recepcionista
7/06/14	17:50		18:35	109871	Álvarez F.	

ACCESORIOS Amplificador ☐ Micrófono ☐ Motorola ☐ Espejos ☐ Extintor ☐ Pértigas ☐ Selector de agujas ☐ Botiquín ☐

HOJA DE TRABAJO ELECTRÓNICO

ELECTRÓNICA	LABORATORIO	TELECOMUNICACIONES	MANTENIMIENTO (9.1)

AVERÍA ELECTRÓNICA POR LA QUE INGRESA

AL. EQ. TRACCIÓN / TEMPERATURA ALTA DEL MOTOR D.

Revisado por:

REPARACIÓN EFECTUADA

TAREA	Código de reparación	Hora de Inicio	Hora de Finalización
SE RESETEAN TÉRMICOS			
SE COMPLETA REFRIGERANTE DE			
SALIDA A PRUEBA			

PERSONAL TÉCNICO

Técnicos Mecánicos	Código Personal
JHONNY LOZADA	

Antes de la entrega del vehículo de mantenimiento hay que comprobar:

CONTROL RUTINARIO	OK
1 - Acoplamiento	
2 - Subir bajar troles y tanques	
3 - Tacógrafo	
4 - Alarma de arrastre	
5 - Compresor	
6 - Pitos	
7 - Bloqueo rampas	
8 - Zeta de emergencia	
9 - Pulsador T.Nida	
10 - Audio Int. y Motorola	

CARROCERÍA	OK
1 - Manómetro de tablero	
2 - Sensibilidad de puertas	
3 - Luces Fama Halógenos	
4 - Funcionamiento de motor de plumas	
5 - Palanca de luces	
6 - Rodamientos de motor	

RESPONSABLE DE LA REPARACIÓN MECÁNICA

OBSERVACIONES LUEGO DE LA REPARACIÓN

Técnico de C.C.

FORMULARIO F-GM-005	EMPRESA PÚBLICA METROPOLITANA DE TRANSPORTE DE PASAJEROS DE QUITO GERENCIA TÉCNICA **HOJA DE ORDEN DE TRABAJO**	QUITO

Trole ☐ Sur Oriental ☐ Central Norte ☐ Sur Occidental ☐ Ecovía ☐ EPQ ☐

1. RECEPCIÓN

TROLE Nº

F. Ingreso	Hora Ingreso	F. Salida	Hora Salida	Kilometraje	Conductor	Recepcionista

ACCESORIOS: Amplificador ☐ Micrófono ☐ Motorola ☐ Espejos ☐ Extintor ☐ Pértigas ☐ Selector de agujas ☐ Boliquin ☐

HOJA DE TRABAJO ELECTRÓNICO

ELECTRONICA	LABORATORIO	TELECOMUNICACIONES	MANTENIMIENTO (9

AVERÍA ELECTRÓNICA POR LA QUE INGRESA

Revisado por:

REPARACIÓN EFECTUADA

TAREA	Código de reparación	Hora de Inicio	Hora de Finalización

PERSONAL TÉCNICO

Técnicos Mecánicos	Código Personal

Antes de la entrega del vehículo de mantenimiento hay que comprobar:

CONTROL RUTINARIO	OK
1 - Acoplamiento	
2 - Subir, bajar troles y bloqueo	
3 - Tacógrafo	
4 - Alarma de articulación	
5 - Compresor	
6 - Pitos	
7 - Bloqueo rampas	
8 - Zeta de emergencia	
9 - Pulsador T. Nula	
10 - Audio Int. y Motorola	

CARROCERÍA	OK
1.- Manómetro de tablero	
2.- Sensibilidad de puertas	
3.- Luces, Faros, Halógenos	
4.- Funcionamiento de motor de plumas	
5.- Palanca de luces	
6.- Rodamientos de motor	

RESPONSABLE DE LA REPARACIÓN MECÁNICA

OBSERVACIONES LUEGO DE LA REPARACIÓN

Técnica de C.C.

FORM.: F-GM-005

26415

FORMULARIO F-GM-005

EMPRESA PÚBLICA METROPOLITANA DE TRANSPORTE DE PASAJEROS DE QUITO
GERENCIA TÉCNICA

HOJA DE ORDEN DE TRABAJO

QUITO

Trole ☐ Sur Oriental ☐ Central Norte ☐ Sur Occidental ☐ Ecovía ☐ EPQ ☐

1. RECEPCIÓN

TROLE Nº 101

F Ingreso	Hora Ingreso	F Salida	Hora Salida	Kilometraje	Conductor	Recepcionista
04/06/17	17:20		17:33	861603	Alvarez W.	

ACCESORIOS: Amplificador ☐ Micrófono ☐ Motorola ☐ Espejos ☐ Extintor ☐ Pértigas ☐ Selector de agujas ☐ Botiquín ☐

HOJA DE TRABAJO MECÁNICO

MECÁNICA	CARROCERÍA	VULCANIZADO	MANTENIMIENTO (9.2)	COMPONENTES

AVERÍA MECÁNICA POR LA QUE INGRESA

Frenos Bajos

Revisado por:

REPARACIÓN EFECTUADA

TAREA	Código de reparación	Hora de inicio	Hora de Finalización
Se regulan frenos			
de los 3 ejes OK			

PERSONAL TÉCNICO

Técnicos Mecánicos	Código Personal
Jhonny Uvidia / Jhonny Pillajo	

Antes de la entrega del vehículo de mantenimiento hay que comprobar:

CONTROL RUTINARIO	OK
1.- Fugas de aire, aceite, combustible	
2.- Roce de cañerías y mangueras	
3.- Válvulas de rebose	
4.- Fuelles	
5.- Revisión de lujes (amplificadores)	
6.- Limpieza de Prefiltro	

CARROCERÍA	OK
1.- Revisión de cartuchos centrales	
2.- Revisión de cortinas y guardapolvos	
3.- Revisión de pasamanos y asideros	
4.- Revisión de rampas y su funcionamiento	
5.- Revisión de amarras de acordeón	
6.- Revisión de cofres	

RESPONSABLE DE LA REPARACIÓN MECÁNICA ____________________

OBSERVACIONES LUEGO DE LA REPARACIÓN

Técnico de C.C.

FORMULARIO F-GM-005	EMPRESA PÚBLICA METROPOLITANA DE TRANSPORTE DE PASAJEROS DE QUITO GERENCIA TÉCNICA **HOJA DE ORDEN DE TRABAJO**	QUITO EPMTP

role ☐ Sur Oriental ☐ Central Norte ☐ Sur Occidental ☐ Ecovía ☐ EPQ ☐

RECEPCIÓN TROLE Nº

Ingreso	Hora Ingreso	F. Salida	Hora Salida	Kilometraje	Conductor	Recepcionista

CESORIOS Amplificador ☐ Micrófono ☐ Motorola ☐ Espejos ☐ Extintor ☐ Pértigas ☐ Selector de agujas ☐ Botiquín ☐

HOJA DE TRABAJO MECÁNICO

MECÁNICA	CARROCERÍA	VULCANIZADO	MANTENIMIENTO (9.2)	COMPONENTES

ERÍA MECÁNICA POR LA QUE INGRESA

Revisado por:

REPARACIÓN EFECTUADA

TAREA	Código de reparación	Hora de Inicio	Hora de Finalización

PERSONAL TÉCNICO

Técnicos Mecánicos	Código Personal

Antes de la entrega del vehículo de mantenimiento hay que comprobar:

CONTROL RUTINARIO	OK
1.- Fugas de aire, aceite, combustible	
2.- Roce de cañerías y mangueras	
3.- Válvulas de rebose	
4.- Fuelles	
5.- Revisión de bujes tensadores	
6.- Limpieza de Prefiltro	

CARROCERÍA	OK
1.- Revisión de cartuchos centrales	
2.- Revisión de rolines y guardapolvos	
3.- Revisión de parantes y asideros	
4.- Revisión de rampas y su funcionamiento	
5.- Revisión de amarres de acordeón	
6.- Revisión de cofres	

RESPONSABLE DE LA REPARACIÓN MECÁNICA _____

OBSERVACIONES LUEGO DE LA REPARACIÓN

Técnica de C.C.:

FORM.: F-GM-005

26414

FORMULARIO F-GM-005	EMPRESA PÚBLICA METROPOLITANA DE TRANSPORTE DE PASAJEROS DE QUITO GERENCIA TÉCNICA HOJA DE ORDEN DE TRABAJO	QUITO

Trole ☐ Sur Oriental ☐ Central Norte ☐ Sur Occidental ☐ Ecovía ☐ EPQ ☐

1. RECEPCIÓN

TROLE Nº 32

F. Ingreso	Hora ingreso	F. Salida	Hora Salida	Kilómetraje	Conductor	Recepcionista
04/06/17	17:45		18:00	062516	Paute L.	

ACCESORIOS: Amplificador ☐ Micrófono ☐ Motorola ☐ Espejos ☐ Extintor ☐ Pértigas ☐ Selector de agujas ☐ Botiquín ☐

HOJA DE TRABAJO MECÁNICO

MECÁNICA	CARROCERÍA	VULCANIZADO	MANTENIMIENTO (9.2)	COMPONENTES

AVERÍA MECÁNICA POR LA QUE INGRESA

Tensión nuevas

Revisado por:

REPARACIÓN EFECTUADA

TAREA	Código de reparación	Hora de inicio	Hora de Finalización
Se cierra orden de			
atención abierto			

PERSONAL TÉCNICO

Técnicos Mecánicos	Código Personal
Jhonny Tasambo / Jhonny Díaz	

Antes de la entrega del vehículo de mantenimiento hay que comprobar:

CONTROL RUTINARIO	OK
1.- Fugas de aire, aceite, combustible	
2.- Roce de cañerías y mangueras	
3.- Válvulas de rebose	
4.- Fuelles	
5.- Revisión de bujes templadores	
6.- Limpieza de Prefiltro	

CARROCERÍA	OK
1.- Revisión de cartuchos centrales	
2.- Revisión de rejillas y guardapolvos	
3.- Revisión de pasantes y asientos	
4.- Revisión de rampas y su funcionamiento	
5.- Revisión de amarras de acordeón	
6.- Revisión de anclas	

RESPONSABLE DE LA REPARACIÓN MECÁNICA ______________________

OBSERVACIONES LUEGO DE LA REPARACIÓN

Técnico de C.C.

FORMULARIO F-GM-005	EMPRESA PÚBLICA METROPOLITANA DE TRANSPORTE DE PASAJEROS DE QUITO GERENCIA TÉCNICA **HOJA DE ORDEN DE TRABAJO**	QUITO EPMTP

Trole ☐ Sur Oriental ☐ Central Norte ☐ Sur Occidental ☐ Ecovía ☐ EPQ ☐

1. RECEPCIÓN

TROLE Nº

F. Ingreso	Hora Ingreso	F. Salida	Hora Salida	Kilometraje	Conductor	Recepcionista

ACCESORIOS: Amplificador ☐ Micrófono ☐ Motorola ☐ Espejos ☐ Extintor ☐ Pértigas ☐ Selector de agujas ☐ Botiquín ☐

HOJA DE TRABAJO ELECTRÓNICO

ELECTRÓNICA	LABORATORIO	TELECOMUNICACIONES	MANTENIMIENTO (9

AVERIA ELECTRÓNICA POR LA QUE INGRESA

Revisado por:

REPARACIÓN EFECTUADA

TAREA	Código de reparación	Hora de Inicio	Hora de Finalización

PERSONAL TÉCNICO

Técnicos Mecánicos	Código Personal

Antes de la entrega del vehículo de mantenimiento hay que comprobar:

CONTROL RUTINARIO	OK
1 - Acoplamiento	
2 - Subir, bajar troles y bloqueo	
3 - Tacógrafo	
4 - Alarma de articulación	
5 - Compresor	
6 - Pitos	
7 - Bloqueo rampas	
8 - Zéta de emergencia	
9 - Pulsador T. Nula	
10 - Audio Int. y Motorola	

CARROCERÍA	OK
1.- Manómetro de tablero	
2.- Sensibilidad de puertas	
3 - Luces, Faros, Halógenos	
4 - Funcionamiento de motor de plumas	
5.- Palanca de luces	
6.- Rodamientos de motor	

RESPONSABLE DE LA REPARACIÓN MECÁNICA

OBSERVACIONES LUEGO DE LA REPARACIÓN

Técnica de C.C.

FORM.: F-GM-00

22928 153

FORMULARIO F-GM-005

EMPRESA PÚBLICA METROPOLITANA DE TRANSPORTE DE PASAJEROS DE QUITO
GERENCIA TÉCNICA
HOJA DE ORDEN DE TRABAJO

Trole ☐ Sur Oriental ☐ Central Norte ☐ Sur Occidental ☐ Ecovía ☐ EPQ ☐

1. RECEPCIÓN

T. NORTE TROLE Nº T9

F. Ingreso	Hora Ingreso	F. Salida	Hora Salida	Kilometraje	Conductor	Recep
07-01-17	23:10			529844	P. GERMAN	

ACCESORIOS Amplificador ☐ Micrófono ☐ Motorola ☐ Espejos ☐ Extintor ☐ Pértigas ☐ Selector de agujas ☐ Bo

HOJA DE TRABAJO MECÁNICO

MECÁNICA	CARROCERÍA	VULCANIZADO	MANTENIMIENTO (9.2)	COMPONE

AVERÍA MECÁNICA POR LA QUE INGRESA

NIVEL DE COMBUSTIBLE MUY NO FUNCIONA LA UNIDAD

Revisado por:

REPARACIÓN EFECTUADA

TAREA	Código de reparación	Hora de Inicio	Hora de Finaliza
SE SACA COMBUSTIBLE DE H2O SE		00:00	01:0
COLOCO EN TODS GALUCA DE 5 GALONES			
SE PURGA EL SISTEMA DE COMBUSTIBLE			
LA UNIDAD QUEDA OPERATIVA			

PERSONAL TÉCNICO

Técnicos Mecánicos	Código Pe
R. GARCIA	MODEL OGUS

Antes de la entrega del vehículo de mantenimiento hay que comprobar:

CONTROL RUTINARIO	OK
1.- Fugas de aire, aceite, combustible	
2.- Roce de cañerías y mangueras	
3.- Válvulas de rebose	
4.- Fuelles	
5.- Revisión de luces temporizadores	
6.- Limpieza de Prefiltro	

CARROCERÍA	OK
1.- Revisión de corsichos centrales	
2.- Revisión de rotulas y guardapolvos	
3.- Revisión de parantes y asideros	
4.- Revisión de rampas y su funcionamiento	
5.- Revisión de amarras de acordeón	
6.- Revisión de correas	

RESPONSABLE DE LA REPARACIÓN MECÁNICA ________

OBSERVACIONES LUEGO DE LA REPARACIÓN

LA UNIDAD QUEDA CON MEDIO TANQUE DE COMBUSTIBLE.

Técnico de C.C.:

FORMULARIO F-GM-005

EMPRESA PÚBLICA METROPOLITANA DE TRANSPORTE DE PASAJEROS DE QUITO
GERENCIA TÉCNICA
HOJA DE ORDEN DE TRABAJO

Trole ☐ Sur Oriental ☐ Central Norte ☐ Sur Occidental ☐ Ecovía ☐ EPQ ☐

RECEPCIÓN — **TROLE Nº** ____

F. Ingreso	Hora Ingreso	F. Salida	Hora Salida	Kilometraje	Conductor	Recepcionista

ACCESORIOS: Amplificador ☐ Micrófono ☐ Motorola ☐ Espejos ☐ Extintor ☐ Pértigas ☐ Selector de agujas ☐ Botiquín ☐

HOJA DE TRABAJO ELECTRÓNICO

ELECTRÓNICA	LABORATORIO	TELECOMUNICACIONES	MANTENIMIENTO (S

AVERIA ELECTRÓNICA POR LA QUE INGRESA

Revisado por:

REPARACIÓN EFECTUADA

TAREA	Código de reparación	Hora de Inicio	Hora de Finalización

PERSONAL TÉCNICO

Técnicos Mecánicos	Código Personal

Antes de la entrega del vehículo de mantenimiento hay que comprobar:

CONTROL RUTINARIO	OK
1.- Acoplamiento	
2.- Subir, bajar troles y bloqueo	
3.- Tacógrafo	
4.- Alarma de articulación	
5.- Compresor	
6.- Pitos	
7.- Bloqueo rampas	
8.- Zeta de emergencia	
9.- Pulsador T. Nula	
10.- Audio Int. y Motorola	

CARROCERÍA	OK
1.- Manómetro de tablero	
2.- Sensibilidad de puertas	
3.- Luces, Faros, Halógenos	
4.- Funcionamiento de motor de plumas	
5.- Palanca de luces	
6.- Rodamientos de motor	

RESPONSABLE DE LA REPARACIÓN MECÁNICA

OBSERVACIONES LUEGO DE LA REPARACIÓN

Técnica de C.C.

FORM.: F-GM-005

0

22930

FORMULARIO F-GM-005	EMPRESA PÚBLICA METROPOLITANA DE TRANSPORTE DE PASAJEROS DE QUITO GERENCIA TÉCNICA HOJA DE ORDEN DE TRABAJO	152 QUITO

Trole ☐ Sur Oriental ☐ Central Norte ☐ Sur Occidental ☐ Ecovía ☐ EPQ ☐

1. RECEPCIÓN T. NORTE **TROLE Nº** 116

F. Ingreso	Hora Ingreso	F. Salida	Hora Salida	Kilometraje	Conductor	Recepcioni
04-04-17					Pozo S.	

ACCESORIOS: Amplificador ☐ Micrófono ☐ Motorola ☐ Espejos ☐ Extintor ☐ Pértigas ☐ Selector de agujas ☐ Botiquín

HOJA DE TRABAJO MECÁNICO

MECÁNICA	CARROCERÍA	VULCANIZADO	MANTENIMIENTO (9.2)	COMPONENTE

AVERÍA MECÁNICA POR LA QUE INGRESA

REVISAR EL REFRIGERANTE ESTÁ CON ACEITE

Revisado por:

REPARACIÓN EFECTUADA

TAREA	Código de reparación	Hora de Inicio	Hora de Finalización
SE REVISA Y EL REFRIGERANTE ESTÁ			
MEZCLADO CON ACEITE SE INFORMA QUE		03:00	05:30
ORDENEN DE OPINIÓN Y SE DEJA EN EN			
BUEN ANDAR			

PERSONAL TÉCNICO

Técnicos Mecánicos	Código Perso
X. García	Muñoz Cedeño

...ntes de la entrega del vehículo de mantenimiento hay que comprobar:

CONTROL RUTINARIO	OK
1.- Fugas de aire, aceite, combustible	
2.- Roce de cañerías y mangueras	
3.- Válvulas de rebose	
4.- Fuelles	
5.- Revisión de hojas templadores	
6.- Limpieza de Prefiltro	

CARROCERÍA	OK
1.- Revisión de cartuchos cerrados	
2.- Revisión de rotulas y quitadosuelos	
3.- Revisión de parantes y asideros	
4.- Revisión de rampas y su funcionamiento	
5.- Revisión de amarras de absorción	
6.- Revisión de cotres	

RESPONSABLE DE LA REPARACIÓN MECÁNICA ______

OBSERVACIONES LUEGO DE LA REPARACIÓN

Técnica de C.C.:

FORMULARIO DE RECEPCIÓN TÉCNICA	EMPRESA PÚBLICA METROPOLITANA DE TRANSPORTE DE PASAJEROS DE QUITO FORMULARIO DE CUSTODIA DE LA UNIDAD	QUITO

ESTADO DE LA UNIDAD

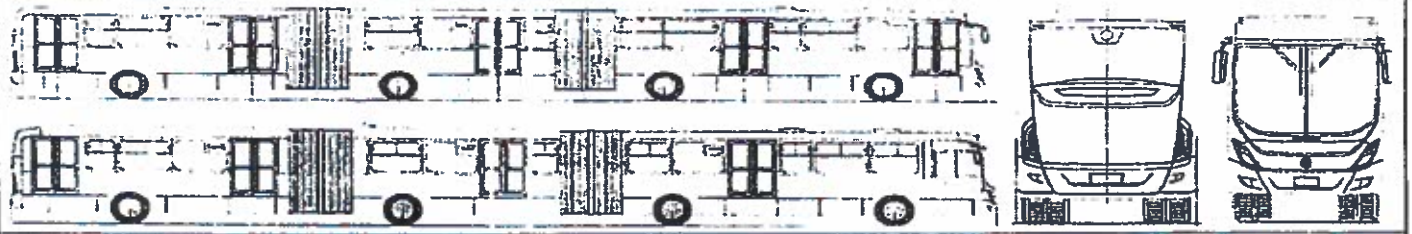

OBSERVACIÓN DEL ESTADO DE LA UNIDAD:

ESTADO DE ARTÍCULOS DE LA UNIDAD	OPERACIONES Conductor - Recepción Técnica			RECEPCIÓN TÉCNICA (Unidad Averiada) Técnico Recepción Técnica - Técnico de Mantenimiento		MANTENIMIENTO Técnico de Mantenimiento - Técnico de Recepción Técnica		RECEPCIÓN TÉCNICA (Unidad Reparada) Técnico de Recepción Técnica - Conductor	
	Fecha y hora:			Fecha y hora:		Fecha y hora:		Fecha y hora:	
	Cantidad	Check List	Novedad	Check List	Novedad	Check List	Novedad	Check List	Novedad
Micrófono									
Faros									
Radio									
Extintores									
Plumas									
Espejos									
Pertigas									

Entrega Conductor	Recibe Conductor	Entrega Recepción Técnica	Recibe Mantenimiento	Entrega Mantenimiento	Recibe Recepción Técnica	Entrega Recepción Técnica	Recibe Conductor
Nombre	Nombre	Nombre	Nombre	Nombre	Nombre	Nombre	Nombre
Firma	Firma	Firma	Firma	Firma	Firma	Firma	Firma

25560

FORMULARIO F-GM-005

EMPRESA PÚBLICA METROPOLITANA DE TRANSPORTE DE PASAJEROS DE QUITO
GERENCIA TÉCNICA

QUITO

HOJA DE ORDEN DE TRABAJO

Trole ☐ Sur Oriental ☐ Central Norte ☐ Sur Occidental ☐ Ecovía ☐ EPQ ☐

TROLE Nº 83

1. RECEPCIÓN

F. Ingreso	Hora Ingreso	F. Salida	Hora Salida	Kilometraje	Conductor	Recepcionista
03/04/17	17 - 20		17 : 30	189902	G PARRA	

ACCESORIOS: Amplificador ☐ Micrófono ☐ Motorola ☐ Espejos ☐ Extintor ☐ Pértigas ☐ Selector de agujas ☐ Botiquín ☐

HOJA DE TRABAJO MECÁNICO

MECÁNICA	CARROCERÍA	VULCANIZADO	MANTENIMIENTO (9.2)	COMPONENTES

AVERÍA MECÁNICA POR LA QUE INGRESA

AV. P3 NO ABREN HOJAS

Revisado por:

REPARACIÓN EFECTUADA

TAREA	Código de reparación	Hora de Inicio	Hora de Finalización
SE REGULAN HOJAS DE			
LA P3			

PERSONAL TÉCNICO

Técnicos Mecánicos	Código Personal
JHONNY TIZANO	

Antes de la entrega del vehículo de mantenimiento hay que comprobar:

CONTROL RUTINARIO	OK
1.- Fugas de aire, aceite, combustible	
2.- Roce de cañerías y mangueras	
3.- Válvulas de rebose	
4.- Fuelles	
5.- Revisión de tapas templadoras	
6.- Limpieza de Prefiltro	

CARROCERÍA	OK
1.- Revisión de cortuchos centrales	
2.- Revisión de rielines y guardapolvos	
3.- Revisión de parantes y asideros	
4.- Revisión de rampas y su funcionamiento	
5.- Revisión de amarras de acordeón	
6.- Revisión de cintras	

RESPONSABLE DE LA REPARACIÓN MECÁNICA ______________________

OBSERVACIONES LUEGO DE LA REPARACIÓN

Técnica de C.C.:

FORM.: F-GM-005

FORMULARIO F-GM-005

EMPRESA PÚBLICA METROPOLITANA DE TRANSPORTE DE PASAJEROS DE QUITO
GERENCIA TÉCNICA
HOJA DE ORDEN DE TRABAJO

QUITO EPMTP

Trole ☐ Sur Oriental ☐ Central Norte ☐ Sur Occidental ☐ Ecovía ☐ EPQ ☐

1. RECEPCIÓN

TROLE Nº

F.Ingreso	Hora Ingreso	F.Salida	Hora Salida	Kilometraje	Conductor	Recepcionista

ACCESORIOS. Amplificador ☐ Micrófono ☐ Motorola ☐ Espejos ☐ Extintor ☐ Pértigas ☐ Selector de agujas ☐ Boliquin ☐

HOJA DE TRABAJO ELECTRONICO

ELECTRONICA	LABORATORIO	TELECOMUNICACIONES	MANTENIMIENTO

AVERÍA ELECTRÓNICA POR LA QUE INGRESA

Revisado por:

REPARACIÓN EFECTUADA

TAREA	Código de reparación	Hora de Inicio	Hora de Finalización

PERSONAL TÉCNICO

Técnicos, Mecánicos	Código Personal

Antes de la entrega del vehículo de mantenimiento hay que comprobar:

CONTROL RUTINARIO	OK
1.- Acoplamiento	
2.- Subir, bajar trolas y bloqueo	
3.- Tacógrafo	
4.- Alarma de articulación	
5.- Compresor	
6.- Pitos	
7.- Bloqueo rampas	
8.- Zeta de emergencia	
9.- Pulsador T.Nula	
10.- Audio Int. y Motorola	

CARROCERÍA	OK
1.- Manómetro de tablero	
2.- Sensibilidad de puertas	
3.- Luces, Faros, Halógenos	
4.- Funcionamiento de motor de plumas	
5.- Palanca de luces	
6.- Rodamientos de motor	

RESPONSABLE DE LA REPARACION MECANICA

OBSERVACIONES LUEGO DE LA REPARACIÓN

Técnica de C.C.

FORM.: F-GM-005

25558

150

FORMULARIO F-GM-005

EMPRESA PÚBLICA METROPOLITANA DE TRANSPORTE DE PASAJEROS DE QUITO
GERENCIA TÉCNICA

HOJA DE ORDEN DE TRABAJO

QUITO

Trole ☐ Sur Oriental ☐ Central Norte ☐ Sur Occidental ☐ Ecovía ☐ EPQ ☐

TROLE Nº 109

1. RECEPCIÓN

F. Ingreso	Hora Ingreso	F. Salida	Hora Salida	Kilometraje	Conductor	Recepcionista
03/04/17	16:20		16:35	693945.4	Gálvez A	

ACCESORIOS: Amplificador ☐ Micrófono ☐ Motorola ☐ Espejos ☐ Extintor ☐ Pértigas ☐ Selector de agujas ☐ Botiquín ☐

HOJA DE TRABAJO MECÁNICO

MECÁNICA	CARROCERÍA	VULCANIZADO	MANTENIMIENTO (9.2)	COMPONENTES

AVERÍA MECÁNICA POR LA QUE INGRESA

No pulse bomba #1

Revisado por:

REPARACIÓN EFECTUADA

TAREA	Código de reparación	Hora de Inicio	Hora de Finalización
Se cambia a el no llega			
señal de la electroválvula			
de P1.			

PERSONAL TÉCNICO

Técnicos Mecanicos	Código Personal
Jhonny Wimo	

Antes de la entrega del vehículo de mantenimiento hay que comprobar:

CONTROL RUTINARIO	OK
1 - Fugas de aire, aceite, combustible	
2 - Roce de cañerías y mangueras	
3 - Válvulas de rebose	
4 - Fuelles	
5 - Revisión de luces temporales	
6 - Limpieza de Prefiltro	

CARROCERÍA	OK
1 - Revisión de cartuchos centrales	
2 - Revisión de rotinas y guardapolvos	
3 - Revisión de parantes y asideros	
4 - Revisión de rampas y su funcionamiento	
5 - Revisión de amarras de acordeón	
6 - Revisión de cintres	

RESPONSABLE DE LA REPARACION MECÁNICA ____________

OBSERVACIONES LUEGO DE LA REPARACIÓN

Técnica de C.C.:

FORMULARIO F-GM-005

EMPRESA PÚBLICA METROPOLITANA DE TRANSPORTE DE PASAJEROS DE QUITO
GERENCIA TÉCNICA
HOJA DE ORDEN DE TRABAJO

Trole ☐ Sur Oriental ☐ Central Norte ☐ Sur Occidental ☐ Ecovía ☐ EPQ ☐

1. RECEPCIÓN

TROLE Nº

F. Ingreso	Hora Ingreso	F. Salida	Hora Salida	Kilometraje	Conductor	Recepcionista

ACCESORIOS: Amplificador ☐ Micrófono ☐ Motorola ☐ Espejos ☐ Extintor ☐ Pértigas ☐ Selector de agujas ☐ Botiquín ☐

HOJA DE TRABAJO ELECTRÓNICO

ELECTRONICA	LABORATORIO	TELECOMUNICACIONES	MANTENIMIENTO

AVERIA ELECTRÓNICA POR LA QUE INGRESA

Revisado por:

REPARACIÓN EFECTUADA

TAREA	Código de reparación	Hora de Inicio	Hora de Finalización

PERSONAL TÉCNICO

Técnicos Mecánicos	Código Personal

Antes de la entrega del vehículo de mantenimiento hay que comprobar:

CONTROL RUTINARIO	OK
1.- Acoplamiento	
2.- Subir, bajar troles y bloqueo	
3.- Tacógrafo	
4.- Alarma de articulación	
5.- Compresor	
6.- Pitos	
7.- Bloqueo rampas	
8.- Zéta de emergencia	
9.- Pulsador T.Nula	
10.- Audio int. y Motorola	

CARROCERÍA	OK
1.- Manómetro de tablero	
2.- Sensibilidad de puertas	
3.- Luces, Faros, Halógenos	
4.- Funcionamiento de motor de plumas	
5.- Palanca de luces	
6.- Rodamientos de motor	

RESPONSABLE DE LA REPARACIÓN MECÁNICA

OBSERVACIONES LUEGO DE LA REPARACIÓN

Técnica de C.C

FORM.: F-GM-005

25559

FORMULARIO F-GM-005

EMPRESA PÚBLICA METROPOLITANA DE TRANSPORTE DE PASAJEROS DE QUITO
GERENCIA TÉCNICA
HOJA DE ORDEN DE TRABAJO

QUITO

Trole ☐ Sur Oriental ☐ Central Norte ☐ Sur Occidental ☐ Ecovía ☐ EPQ ☐

1. RECEPCIÓN

TROLE Nº 53

F. Ingreso	Hora Ingreso	F. Salida	Hora Salida	Kilometraje	Conductor	Recepcionista
03/09/17	6:30		17:10	061370,8	[illegible]	

ACCESORIOS: Amplificador ☐ Micrófono ☐ Motorola ☐ Espejos ☐ Extintor ☐ Pértigas ☐ Selector de agujas ☐ Botiquín ☐

HOJA DE TRABAJO MECÁNICO

MECÁNICA	CARROCERÍA	VULCANIZADO	MANTENIMIENTO (9.2)	COMPONENTES

AVERÍA MECÁNICA POR LA QUE INGRESA

A/O - Puertas

Revisado por:

REPARACIÓN EFECTUADA

TAREA	Código de reparación	Hora de Inicio	Hora de Finalización
Se coloca seguro en el			
brazo de la puerta 1??			

PERSONAL TÉCNICO

Técnicos Mecánicos	Código Personal
1170?0?? [illegible]	

Antes de la entrega del vehículo de mantenimiento hay que comprobar:

CONTROL RUTINARIO	OK
1.- Fugas de aire, aceite, combustible	
2.- Roce de cañerías y mangueras	
3.- Válvulas de rebose	
4.- Fuelles	
5.- Revisión de tejes templadores	
6.- Limpieza de Prefiltro	

CARROCERÍA	OK
1.- Revisión de cartuchos centrales	
2.- Revisión de rolinas y guardapolvos	
3.- Revisión de pasamanos y asideros	
4.- Revisión de rampas y su funcionamiento	
5.- Revisión de amarras de acordeón	
6.- Revisión de cofres	

RESPONSABLE DE LA REPARACIÓN MECÁNICA ____________________

OBSERVACIONES LUEGO DE LA REPARACIÓN

Técnico de C.C.:

FORM.: F-GM-005

FORMULARIO F-GM-005	EMPRESA PÚBLICA METROPOLITANA DE TRANSPORTE DE PASAJEROS DE QUITO GERENCIA TÉCNICA HOJA DE ORDEN DE TRABAJO	QUITO

Trole ☐ Sur Oriental ☐ Central Norte ☐ Sur Occidental ☐ Ecovía ☐ EPQ ☐

. RECEPCIÓN TROLE Nº

F. Ingreso	Hora Ingreso	F. Salida	Hora Salida	Kilometraje	Conductor	Recepcionista

CCESORIOS: Amplificador ☐ Microfono ☐ Motorola ☐ Espejos ☐ Extintor ☐ Pértigas ☐ Selector de agujas ☐ Boliquin ☐

HOJA DE TRABAJO MECÁNICO

MECÁNICA	CARROCERÍA	VULCANIZADO	MANTENIMIENTO (9.2)	COMPONENTES

VERIA MECÁNICA POR LA QUE INGRESA

Revisado por

REPARACIÓN EFECTUADA

TAREA	Código de reparación	Hora de Inicio	Hora de Finalización

PERSONAL TÉCNICO

Técnicos Mecánicos	Código Personal

Antes de la entrega del vehículo de mantenimiento hay que comprobar:

CONTROL RUTINARIO	OK
- Fugas de aire, aceite, combustible	
- Roce de cañerías y mangueras	
- Válvulas de rebose	
- Fuelles	
- Revision de bujes templadores	
- Limpieza de Prefiltro	

CARROCERÍA	OK
1.- Revision de cartuchos centrales	
2.- Revisión de rolines y guardapolvos	
3.- Revisión de parantes y asideros	
4.- Revision de rampas y su funcionamiento	
5.- Revision de amarras de acordeón	
6.- Revisión de cofres	

RESPONSABLE DE LA REPARACIÓN MECÁNICA _____

OBSERVACIONES LUEGO DE LA REPARACIÓN

Técnica de C.C.:

FORM.: F-GM-005

25561

FORMULARIO F-GM-005	EMPRESA PÚBLICA METROPOLITANA DE TRANSPORTE DE PASAJEROS DE QUITO GERENCIA TÉCNICA HOJA DE ORDEN DE TRABAJO	QUITO

Trole ☐ Sur Oriental ☐ Central Norte ☐ Sur Occidental ☐ Ecovía ☐ EPQ ☐

1. RECEPCIÓN

TROLE Nº 02

F. Ingreso	Hora Ingreso	F. Salida	Hora Salida	Kilometraje	Conductor	Recepcionista
31/03/17	18:05		18:35	044631.9	TABAR C.	

ACCESORIOS: Amplificador ☐ Micrófono ☐ Motorola ☐ Espejos ☐ Extintor ☐ Pértigas ☐ Selector de agujas ☐ Botiquín ☐

HOJA DE TRABAJO MECÁNICO

MECÁNICA	CARROCERÍA	VULCANIZADO	MANTENIMIENTO (9.2)	COMPONENTES

AVERÍA MECÁNICA POR LA QUE INGRESA

Recalentado 3 eje

Revisado por:

REPARACIÓN EFECTUADA

TAREA	Código de reparación	Hora de Inicio	Hora de Finalización
Se regula frenos del			
3 eje se prueba ok			

PERSONAL TÉCNICO

Técnicos Mecánicos	Código Personal
Jhonny Lozano	

Antes de la entrega del vehículo de mantenimiento hay que comprobar:

CONTROL RUTINARIO	OK
1.- Fugas de aire, aceite, combustible	
2.- Roce de cañerías y mangueras	
3.- Válvulas de rebose	
4.- Fuelles	
5.- Revisión de bujes templadores	
6.- Limpieza de Prefiltro	

CARROCERÍA	OK
1.- Revisión de cartuchos centrales	
2.- Revisión de rulinas y guardapolvos	
3.- Revisión de pasantes y asideros	
4.- Revisión de rampas y su funcionamiento	
5.- Revisión de amarras de acordeón	
6.- Revisión de cofres	

RESPONSABLE DE LA REPARACIÓN MECÁNICA ____________________

OBSERVACIONES LUEGO DE LA REPARACIÓN

Técnico de C.C:

FORM.: F-GM-005

FORMULARIO F-GM-005	EMPRESA PÚBLICA METROPOLITANA DE TRANSPORTE DE PASAJEROS DE QUITO GERENCIA TÉCNICA **HOJA DE ORDEN DE TRABAJO**	QUITO EPMTP

'ole ☐ Sur Oriental ☐ Central Norte ☐ Sur Occidental ☐ Ecovía ☐ EPQ ☐

RECEPCIÓN TROLE Nº

Ingreso	Hora Ingreso	F. Salida	Hora Salida	Kilometraje	Conductor	Recepcionista

:ESORIOS: Amplificador ☐ Micrófono ☐ Motorola ☐ Espejos ☐ Extintor ☐ Pértigas ☐ Selector de agujas ☐ Botiquín ☐

HOJA DE TRABAJO MECÁNICO

MECÁNICA	CARROCERÍA	VULCANIZADO	MANTENIMIENTO (9.2)	COMPONENTES

ERÍA MECÁNICA POR LA QUE INGRESA

Revisado por

REPARACIÓN EFECTUADA

TAREA	Código de reparación	Hora de Inicio	Hora de Finalización

PERSONAL TÉCNICO

Técnicos Mecánicos	Código Personal

Antes de la entrega del vehículo de mantenimiento hay que comprobar:

CONTROL RUTINARIO	OK
- Fugas de aire, aceite, combustible	
- Roce de cañerías y mangueras	
- Válvulas de rebose	
- Fuelles	
- Revisión de bujes tensadores	
- Limpieza de Prefiltro	

CARROCERÍA	OK
1.- Revisión de cartuchos centrales	
2.- Revisión de rolines y guardachos	
3.- Revisión de puertas y asientos	
4.- Revisión de rampas y su funcionamiento	
5.- Revisión de amarres de acordeón	
6.- Revisión de cofres	

RESPONSABLE DE LA REPARACIÓN MECÁNICA _____

OBSERVACIONES LUEGO DE LA REPARACIÓN

Técnica de C.C.:

FORM.: F-GM-005

22 712

FORMULARIO F-GM-005

EMPRESA PÚBLICA METROPOLITANA DE TRANSPORTE DE PASAJEROS DE QUITO
GERENCIA TÉCNICA
HOJA DE ORDEN DE TRABAJO

QUITO

Trole ☐ Sur Oriental ☐ Central Norte ☐ Sur Occidental ☐ Ecovía ☐ EPQ ☐

1. RECEPCIÓN

TROLE Nº 129

F. Ingreso	Hora Ingreso	F. Salida	Hora Salida	Kilometraje	Conductor	Recepcionista
30/03/17	17:40		17:28	859000	Peñaño	

ACCESORIOS: Amplificador ☐ Micrófono ☐ Motorola ☐ Espejos ☐ Extintor ☐ Pértigas ☐ Selector de agujas ☐ Botiquín ☐

HOJA DE TRABAJO ELECTRÓNICO

ELECTRÓNICA	LABORATORIO	TELECOMUNICACIONES	MANTENIMIENTO (9.1)

AVERÍA ELECTRÓNICA POR LA QUE INGRESA

Regular frenos

Revisado por:

REPARACIÓN EFECTUADA

TAREA	Código de reparación	Hora de Inicio	Hora de Finalización
Se regulan frenos del			
I eje.			

PERSONAL TÉCNICO

Técnicos Mecánicos	Código Persona
Jhonny Iñiguez	

Antes de la entrega del vehículo de mantenimiento hay que comprobar:

CONTROL RUTINARIO	OK
1.- Acoplamiento	
2.- Subir, bajar troles y bloqueo	
3.- Tacógrafo	
4.- Alarma de articulación	
5.- Compresor	
6.- Pitos	
7.- Bloqueo rampas	
8.- Zeta de emergencia	
9.- Pulsador T Nula	
10.- Audio Int. y Motorola	

CARROCERÍA	OK
1.- Manómetro de tablero	
2.- Sensibilidad de puertas	
3.- Luces, Faros, Halógenos	
4.- Funcionamiento de motor de plumas	
5.- Palanca de luces	
6.- Rodamientos de motor	

RESPONSABLE DE LA REPARACIÓN MECÁNICA

OBSERVACIONES LUEGO DE LA REPARACIÓN

Técnico de C.C.:

FORM.: F-GM-

FORMULARIO F-GM-005	EMPRESA PÚBLICA METROPOLITANA DE TRANSPORTE DE PASAJEROS DE QUITO GERENCIA TÉCNICA **HOJA DE ORDEN DE TRABAJO**	QUITO

Trole ☐ Sur Oriental ☐ Central Norte ☐ Sur Occidental ☐ Ecovía ☐ EPQ ☐

1. RECEPCIÓN

TROLE Nº

F. Ingreso	Hora Ingreso	F. Salida	Hora Salida	Kilometraje	Conductor	Recepcionista

ACCESORIOS: Amplificador ☐ Micrófono ☐ Motorola ☐ Espejos ☐ Extintor ☐ Pértigas ☐ Selector de agujas ☐ Botiquín ☐

HOJA DE TRABAJO ELECTRÓNICO

ELECTRÓNICA	LABORATORIO	TELECOMUNICACIONES	MANTENIMIENTO (9

AVERÍA ELECTRÓNICA POR LA QUE INGRESA

Revisado por:

REPARACIÓN EFECTUADA

TAREA	Código de reparación	Hora de Inicio	Hora de Finalización

PERSONAL TÉCNICO

Técnicos, Mecánicos	Código Personal

Antes de la entrega del vehículo de mantenimiento hay que comprobar:

CONTROL RUTINARIO	OK
1.- Acoplamiento	
2.- Subir, bajar trolos y bloqueo	
3.- Tacógrafo	
4.- Alarma de articulación	
5.- Compresor	
6.- Pitos	
7.- Bloqueo rampas	
8.- Zeta de emergencia	
9.- Pulsador T. Nula	
10.- Audio Int. y Motorola	

CARROCERÍA	OK
1.- Manómetro de tablero	
2.- Sensibilidad de puertas	
3.- Luces, Faros, Halógenos	
4.- Funcionamiento de motor de plumas	
5.- Palanca de luces	
6.- Rodamientos de motor	

RESPONSABLE DE LA REPARACIÓN MECÁNICA

OBSERVACIONES LUEGO DE LA REPARACIÓN

Técnica de C.C.

FORM.: F-GM-005

22709

FORMULARIO F-GM-005	EMPRESA PÚBLICA METROPOLITANA DE TRANSPORTE DE PASAJEROS DE QUITO GERENCIA TÉCNICA HOJA DE ORDEN DE TRABAJO	146 QUITO

Trole ☐ Sur Oriental ☐ Central Norte ☐ Sur Occidental ☐ Ecovia ☐ EPQ ☐

1. RECEPCIÓN

TROLE Nº 20

F. Ingreso	Hora Ingreso	F. Salida	Hora Salida	Kilometraje	Conductor	Recepcion
30/03/17	16:00	30/03/2017	17:47	088561	TDU	

ACCESORIOS: Amplificador ☐ Micrófono ☐ Motorola ☐ Espejos ☐ Extintor ☐ Pértigas ☐ Selector de agujas ☐ Bolquin...

HOJA DE TRABAJO MECÁNICO

MECANICA	CARROCERÍA	VULCANIZADO	MANTENIMIENTO (9.2)	COMPONENTE...

AVERIA MECANICA POR LA QUE INGRESA

NO ENCIENDE A DIESEL

Revisado por:

REPARACIÓN EFECTUADA

TAREA	Código de reparación	Hora de Inicio	Hora de Finalización
SE ENCUENTRA SALTADO			
PROTEXIÓN DEL MANDO DEL			
EMBRAGUE SE REPARA OK			

PERSONAL TÉCNICO

Técnicos Mecánicos	Código Pers...
JHONNY [illegible]	

Antes de la entrega del vehículo de mantenimiento hay que comprobar:

CONTROL RUTINARIO	OK
1.- Fugas de aire, aceite, combustible	
2.- Roce de cañerías y mangueras	
3.- Válvulas de rebose	
4.- Fuelles	
5.- Revisión de luces limpiadores	
6.- Limpieza de Prefiltro	

CARROCERÍA	OK
1.- Revisión de cortinas centrales	
2.- Revisión de ruletas y guardapolvos	
3.- Revisión de parantes y asideros	
4.- Revisión de rampas y su funcionamiento	
5.- Revisión de amarras de acordeón	
6.- Revisión de cofres	

RESPONSABLE DE LA REPARACION MECÁNICA ______________________

OBSERVACIONES LUEGO DE LA REPARACIÓN

Técnica de C.C.:

FORM.: F-GM...

FORMULARIO F-GM-005	EMPRESA PÚBLICA METROPOLITANA DE TRANSPORTE DE PASAJEROS DE QUITO GERENCIA TÉCNICA **HOJA DE ORDEN DE TRABAJO**	QUITO EPMTP

Trole ☐ Sur Oriental ☐ Central Norte ☐ Sur Occidental ☐ Ecovía ☐ EPQ ☐

1. RECEPCIÓN

TROLE Nº

F. Ingreso	Hora Ingreso	F. Salida	Hora Salida	Kilometraje	Conductor	Recepcionista

ACCESORIOS: Amplificador ☐ Micrófono ☐ Motorola ☐ Espejos ☐ Extintor ☐ Pértigas ☐ Selector de agujas ☐ Boliquín ☐

HOJA DE TRABAJO ELECTRÓNICO

ELECTRÓNICA	LABORATORIO	TELECOMUNICACIONES	MANTENIMIENTO (9

AVERIA ELECTRÓNICA POR LA QUE INGRESA

Revisado por:

REPARACIÓN EFECTUADA

TAREA	Código de reparación	Hora de Inicio	Hora de Finalización

PERSONAL TÉCNICO

Técnicos, Mecánicos	Código Personal

Antes de la entrega del vehículo de mantenimiento hay que comprobar:

CONTROL RUTINARIO	OK
1.- Acoplamiento	
2.- Subir, bajar troles y bloqueo	
3.- Tacógrafo	
4.- Alarma de articulación	
5.- Compresor	
6.- Pitos	
7.- Bloqueo rampas	
8.- Zeta de emergencia	
9.- Pulsador T. Nula	
10.- Audio Int. y Motorola	

CARROCERÍA	OK
1.- Manómetro de tablero	
2.- Sensibilidad de puertas	
3.- Luces, Faros, Halógenos	
4.- Funcionamiento de motor de plumas	
5.- Palanca de luces	
6.- Rodamientos de motor	

RESPONSABLE DE LA REPARACIÓN MECÁNICA

OBSERVACIONES LUEGO DE LA REPARACIÓN

Técnica de C.C.

FORM.: F-GM-005

22711

FORMULARIO F-GM-005

EMPRESA PÚBLICA METROPOLITANA DE TRANSPORTE DE PASAJEROS DE QUITO
GERENCIA TÉCNICA
HOJA DE ORDEN DE TRABAJO

QUITO

Trole ☐ Sur Oriental ☐ Central Norte ☐ Sur Occidental ☐ Ecovía ☐ EPQ ☐

1. RECEPCIÓN

TROLE Nº 01

F. Ingreso	Hora Ingreso	F. Salida	Hora Salida	Kilometraje	Conductor	Recepcionista
30/03/11	16:40		17:20	080167	Uiuas	

ACCESORIOS: Amplificador ☐ Micrófono ☐ Motorola ☐ Espejos ☐ Extintor ☐ Pértigas ☐ Selector de agujas ☐ Botiquín ☐

HOJA DE TRABAJO ELECTRÓNICO

ELECTRONICA	LABORATORIO	TELECOMUNICACIONES	MANTENIMIENTO (9.1)

AVERÍA ELECTRÓNICA POR LA QUE INGRESA

NO ABRE P1

Revisado por:

REPARACIÓN EFECTUADA

TAREA	Código de reparación	Hora de Inicio	Hora de Finalización
SE CAMBIO RELES DE LA			
ELECTROVALVULA DE P1 OK			

PERSONAL TÉCNICO

Técnicos Mecánicos	Código Person
JHONNY VIVANCO	

Antes de la entrega del vehículo de mantenimiento hay que comprobar:

CONTROL RUTINARIO	OK
1.- Acoplamiento	
2.- Subir bajar troles y bloquen	
3.- Tacógrafo	
4.- Alarma de articulación	
5.- Compresor	
6.- Pitos	
7.- Bloqueo rampas	
8.- Zeta de emergencia	
9.- Pulsador T.Nula	
10.- Audio Int. y Motorola	

CARROCERÍA	OK
1.- Manometro de tablero	
2.- Sensibilidad de puertas	
3.- Luces. Faros. Halógenos	
4.- Funcionamiento de motor de plumas	
5.- Palanca de luces	
6.- Rodamientos de motor	

RESPONSABLE DE LA REPARACIÓN MECÁNICA

OBSERVACIONES LUEGO DE LA REPARACIÓN

Técnico de C.C.:

FORMULARIO F-GM-005	EMPRESA PÚBLICA METROPOLITANA DE TRANSPORTE DE PASAJEROS DE QUITO GERENCIA TÉCNICA HOJA DE ORDEN DE TRABAJO	QUITO

Trole ☐ Sur Oriental ☐ Central Norte ☐ Sur Occidental ☐ Ecovía ☐ EPQ ☐

RECEPCIÓN **TROLE Nº** _____

Ingreso	Hora Ingreso	F. Salida	Hora Salida	Kilometraje	Conductor	Recepcionista

ACCESORIOS: Amplificador ☐ Micrófono ☐ Motorola ☐ Espejos ☐ Extintor ☐ Pértigas ☐ Selector de agujas ☐ Botiquín ☐

HOJA DE TRABAJO MECÁNICO

MECÁNICA	CARROCERÍA	VULCANIZADO	MANTENIMIENTO (9.2)	COMPONENTES

FALLERÍA MECÁNICA POR LA QUE INGRESA

Revisado por

REPARACIÓN EFECTUADA

TAREA	Código de reparación	Hora de Inicio	Hora de Finalización

PERSONAL TÉCNICO

Técnicos Mecánicos	Código Personal

Antes de la entrega del vehículo de mantenimiento hay que comprobar:

CONTROL RUTINARIO	OK
Fugas de aire, aceite, combustible	
Roce de cañerías y mangueras	
Válvulas de rebose	
Fuelles	
Revisión de bujes templadores	
Limpieza de Prefiltro	

CARROCERÍA	OK
1.- Revisión de cartuchos centrales	
2.- Revisión de rolines y guardapolvos	
3.- Revisión de parantes y asideros	
4.- Revisión de rampas y su funcionamiento	
5.- Revisión de amarras de acordeón	
6.- Revisión de cofres	

RESPONSABLE DE LA REPARACIÓN MECÁNICA _____

OBSERVACIONES LUEGO DE LA REPARACIÓN

Técnica de C.C.

FORM.: F-GM-005

2712 144

FORMULARIO F-GM-005	**EMPRESA PÚBLICA METROPOLITANA DE TRANSPORTE DE PASAJEROS DE QUITO** **GERENCIA TÉCNICA** **HOJA DE ORDEN DE TRABAJO**	QUIT

Trole ☐ Sur Oriental ☐ Central Norte ☐ Sur Occidental ☐ Ecovía ☐ EPQ ☐

1. RECEPCIÓN

TROLE Nº 38

F. Ingreso	Hora Ingreso	F. Salida	Hora Salida	Kilometraje	Conductor	Recepcior
23/03/17	17:40		17:49	no marca	Villareal G.	

ACCESORIOS: Amplificador ☐ Micrófono ☐ Motorola ☐ Espejos ☐ Extintor ☐ Pértigas ☐ Selector de agujas ☐ Botqui

HOJA DE TRABAJO ELECTRÓNICO

ELECTRONICA	LABORATORIO	TELECOMUNICACIONES	MANTENIMIENTO (S

AVERÍA ELECTRÓNICA POR LA QUE INGRESA

AU EFB

Revisado por:

REPARACIÓN EFECTUADA

TAREA	Código de reparación	Hora de Inicio	Hora de Finalizació
Se resetea módulo de			
presión 02			

PERSONAL TÉCNICO

Técnicos Mecánicos	Código Pers
Jhony Lozano	

Antes de la entrega del vehículo de mantenimiento hay que comprobar:

CONTROL RUTINARIO	OK
1.- Acoplamiento	
2.- Subir, bajar troles y bloqueo	
3.- Tacografo	
4.- Alarma de articulación	
5.- Compresor	
6.- Pitos	
7.- Bloqueo rampas	
8.- Zeta de emergencia	
9.- Pulsador T. Nula	
10.- Audio Int. y Motorola	

CARROCERÍA	OK
1.- Manometro de tablero	
2.- Sensibilidad de puertas	
3.- Luces, Faros, Halógenos	
4.- Funcionamiento de motor de plumas	
5.- Palanca de luces	
6.- Rodamientos de motor	

RESPONSABLE DE LA REPARACIÓN MECÁNICA ______

OBSERVACIONES LUEGO DE LA REPARACIÓN

Técnico de C.C.:

ORMULARIO F-GM-005	EMPRESA PÚBLICA METROPOLITANA DE TRANSPORTE DE PASAJEROS DE QUITO GERENCIA TÉCNICA **HOJA DE ORDEN DE TRABAJO**	QUITO EPMTP

le ☐ Sur Oriental ☐ Central Norte ☐ Sur Occidental ☐ Ecovía ☐ EPQ ☐

ECEPCION TROLE Nº

ngreso	Hora Ingreso	F. Salida	Hora Salida	Kilometraje	Conductor	Recepcionista

SORIOS: Amplificador ☐ Micrófono ☐ Motorola ☐ Espejos ☐ Extintor ☐ Pértigas ☐ Selector de agujas ☐ Botiquín ☐

HOJA DE TRABAJO MECÁNICO

MECÁNICA	CARROCERÍA	VULCANIZADO	MANTENIMIENTO (9.2)	COMPONENTES

RIA MECÁNICA POR LA QUE INGRESA

Revisado por

REPARACIÓN EFECTUADA

TAREA	Código de reparación	Hora de Inicio	Hora de Finalización

PERSONAL TÉCNICO

Técnicos Mecánicos	Código Personal

ntes de la entrega del vehículo de mantenimiento hay que comprobar:

CONTROL RUTINARIO	OK
ugas de aire, aceite, combustible	
oce de cañerías y mangueras	
álvulas de rebose	
uelles	
revisión de bujes templadores	
mpieza de Prefiltro	

CARROCERÍA	OK
1 - Revisión de cartuchos centrales	
2 - Revisión de rolines y guardapolvos	
3 - Revisión de parantes y asideros	
4 - Revisión de rampas y su funcionamiento	
5 - Revisión de amarras de acordeón	
6 - Revisión de cofres	

ESPONSABLE DE LA REPARACIÓN MECÁNICA _____

OBSERVACIONES LUEGO DE LA REPARACIÓN

Técnica de C.C.:

FORM.: F-GM-005

AL 077

FORMULARIO F-GM-005

EMPRESA PÚBLICA METROPOLITANA DE TRANSPORTE DE PASAJEROS DE QUITO
GERENCIA TÉCNICA
HOJA DE ORDEN DE TRABAJO

QUITO

Trole ☐ Sur Oriental ☐ Central Norte ☐ Sur Occidental ☐ Ecovía ☐ EPQ ☐

1. RECEPCIÓN

TROLE Nº 53

F. Ingreso	Hora Ingreso	F. Salida	Hora Salida	Kilometraje	Conductor	Recepcionista
28/03/14	17:40	03/04/2014	18:00	061017	Alvarez F.	

ACCESORIOS: Amplificador ☐ Micrófono ☐ Motorola ☐ Espejos ☐ Extintor ☐ Pértigas ☐ Selector de agujas ☐ Botiquín ☐

HOJA DE TRABAJO MECÁNICO

MECÁNICA	CARROCERÍA	VULCANIZADO	MANTENIMIENTO (9.2)	COMPONENTES

AVERÍA MECÁNICA POR LA QUE INGRESA

Sin EFB

Revisado por:

REPARACIÓN EFECTUADA

TAREA	Código de reparación	Hora de Inicio	Hora de Finalización
Se resetean módulos se envía a prueba			

PERSONAL TÉCNICO

Técnicos Mecánicos	Código Persona
Jhonny Urbano	

Antes de la entrega del vehículo de mantenimiento hay que comprobar:

CONTROL RUTINARIO	OK
1.- Fugas de aire, aceite, combustible	
2.- Roce de cañerías y mangueras	
3.- Válvulas de rebose	
4.- Fuelles	
5.- Revisión de bujes templadores	
6.- Limpieza de Prefiltro	

CARROCERÍA	OK
1.- Revisión de cartuchos centrales	
2.- Revisión de rolinas y guardapolvos	
3.- Revisión de parantes y asideros	
4.- Revisión de rampas y su funcionamiento	
5.- Revisión de amarras de acordeón	
6.- Revisión de cofres	

RESPONSABLE DE LA REPARACIÓN MECÁNICA ____________________

OBSERVACIONES LUEGO DE LA REPARACIÓN

Técnica de C.C.:

FORM.: F-GM-0

FORMULARIO F-GM-005	EMPRESA PÚBLICA METROPOLITANA DE TRANSPORTE DE PASAJEROS DE QUITO GERENCIA TÉCNICA **HOJA DE ORDEN DE TRABAJO**	QUITO EPMTP

Trole ☐ Sur Oriental ☐ Central Norte ☐ Sur Occidental ☐ Ecovía ☐ EPQ ☐

1. RECEPCIÓN

TROLE Nº

F. Ingreso	Hora Ingreso	F. Salida	Hora Salida	Kilometraje	Conductor	Recepcionista

ACCESORIOS: Amplificador ☐ Micrófono ☐ Motorola ☐ Espejos ☐ Extintor ☐ Pértigas ☐ Selector de agujas ☐ Botiquín ☐

HOJA DE TRABAJO ELECTRÓNICO

ELECTRÓNICA	LABORATORIO	TELECOMUNICACIONES	MANTENIMIENTO (9

AVERÍA ELECTRÓNICA POR LA QUE INGRESA

Revisado por:

REPARACIÓN EFECTUADA

TAREA	Código de reparación	Hora de Inicio	Hora de Finalización

PERSONAL TÉCNICO

Técnicos Mecánicos	Código Personal

Antes de la entrega del vehículo de mantenimiento hay que comprobar:

CONTROL RUTINARIO	OK
1 - Acoplamiento	
2 - Subir, bajar trolas y bloqueo	
3 - Tacógrafo	
4 - Alarma de articulación	
5 - Compresor	
6 - Pitos	
7 - Bloqueo rampas	
8 - Zéta de emergencia	
9 - Pulsador T. Nula	
10 - Audio Int. y Motorola	

CARROCERÍA	OK
1 - Manómetro de tablero	
2 - Sensibilidad de puertas	
3 - Luces, Faros, Halógenos	
4 - Funcionamiento de motor de plumas	
5 - Palanca de luces	
6 - Rodamientos de motor	

RESPONSABLE DE LA REPARACIÓN MECÁNICA

OBSERVACIONES LUEGO DE LA REPARACIÓN

Técnica de C.C.:

FORM.: F-GM-005

22695

142

FORMULARIO F-GM-005	EMPRESA PÚBLICA METROPOLITANA DE TRANSPORTE DE PASAJEROS DE QUITO GERENCIA TÉCNICA HOJA DE ORDEN DE TRABAJO	QUIT

Trole ☐ Sur Oriental ☐ Central Norte ☐ Sur Occidental ☐ Ecovía ☐ EPQ ☐

1. RECEPCIÓN

TROLE Nº 17

F. Ingreso	Hora Ingreso	F. Salida	Hora Salida	Kilometraje	Conductor	Recepcior
28/03/17	17:20		17:30	994022	Naranjo	

ACCESORIOS: Amplificador ☐ Micrófono ☐ Motorola ☐ Espejos ☐ Extintor ☐ Pértigas ☐ Selector de agujas ☐ Botiqu

HOJA DE TRABAJO MECÁNICO

MECÁNICA	CARROCERÍA	VULCANIZADO	MANTENIMIENTO (9.2)	COMPONENTI

AVERÍA MECÁNICA POR LA QUE INGRESA

No sube P3

Revisado por:

REPARACIÓN EFECTUADA

TAREA	Código de reparación	Hora de Inicio	Hora de Finalizaci
Se coloca temporizador de			
P3 no se encuentraba			

PERSONAL TÉCNICO

Técnicos Mecánicos	Código Per
Jhonny Lozano	

ites de la entrega del vehículo de mantenimiento hay que comprobar:

CONTROL RUTINARIO	OK
1.- Fugas de aire, aceite, combustible	
2.- Roce de cañerías y mangueras	
3.- Válvulas de rebose	
4.- Fuelles	
5.- Revisión de bujes templadores	
6.- Limpieza de Prefiltro	

CARROCERÍA	OK
1.- Revisión de cartuchos centrales	
2.- Revisión de rolinas y guardapolvos	
3.- Revisión de parantes y asideros	
4.- Revisión de rampas y su funcionamiento	
5.- Revisión de amarras de acordeón	
6.- Revisión de cofres	

RESPONSABLE DE LA REPARACIÓN MECÁNICA

OBSERVACIONES LUEGO DE LA REPARACIÓN

Técnica de C.C.

FORM.: F-G

FORMULARIO F-GM-005	EMPRESA PÚBLICA METROPOLITANA DE TRANSPORTE DE PASAJEROS DE QUITO GERENCIA TÉCNICA HOJA DE ORDEN DE TRABAJO	QUITO EPMTP

Trole ☐ Sur Oriental ☐ Central Norte ☐ Sur Occidental ☐ Ecovia ☐ EPQ ☐

. RECEPCIÓN

TROLE Nº

F. Ingreso	Hora Ingreso	F. Salida	Hora Salida	Kilometraje	Conductor	Recepcionista

CCESORIOS: Amplificador ☐ Micrófono ☐ Motorola ☐ Espejos ☐ Extintor ☐ Pértigas ☐ Selector de agujas ☐ Botiquín ☐

HOJA DE TRABAJO MECÁNICO

MECÁNICA	CARROCERÍA	VULCANIZADO	MANTENIMIENTO (9.2)	COMPONENTES

VERÍA MECÁNICA POR LA QUE INGRESA

Revisado por.

REPARACIÓN EFECTUADA

TAREA	Código de reparación	Hora de Inicio	Hora de Finalización

PERSONAL TÉCNICO

Técnicos Mecánicos	Código Personal

Antes de la entrega del vehículo de mantenimiento hay que comprobar:

CONTROL RUTINARIO	OK
- Fugas de aire, aceite, combustible	
- Roce de cañerías y mangueras	
- Válvulas de rebose	
- Fusiles	
- Revision de bujes templadores	
- Limpieza de Prefiltro	

CARROCERÍA	OK
1.- Revision de cartuchos centrales	
2.- Revision de rolines y guardapolvos	
3.- Revision de parantes y asideros	
4.- Revision de rampas y su funcionamiento	
5.- Revision de amarras de acordeón	
6.- Revision de cofres	

RESPONSABLE DE LA REPARACIÓN MECÁNICA _____

OBSERVACIONES LUEGO DE LA REPARACIÓN

Técnica de C.C.:

FORM.: F-GM-005

22696

FORMULARIO F-GM-005

EMPRESA PÚBLICA METROPOLITANA DE TRANSPORTE DE PASAJEROS DE QUITO
GERENCIA TÉCNICA

HOJA DE ORDEN DE TRABAJO

Trole ☐ Sur Oriental ☐ Central Norte ☐ Sur Occidental ☐ Ecovía ☐ EPQ ☐

1. RECEPCIÓN

TROLE Nº 113

F. Ingreso	Hora Ingreso	F. Salida	Hora Salida	Kilometraje	Conductor	Recepcior
23/03/17	18:20			500661	Pazmiño J	

ACCESORIOS: Amplificador ☐ Micrófono ☐ Motorola ☐ Espejos ☐ Extintor ☐ Pértigas ☐ Selector de agujas ☐ Botiqu

HOJA DE TRABAJO MECÁNICO

MECÁNICA	CARROCERÍA	VULCANIZADO	MANTENIMIENTO (9.2)	COMPONENTI

AVERÍA MECÁNICA POR LA QUE INGRESA

Recalentada a diesel

Revisado por:

REPARACIÓN EFECTUADA

TAREA	Código de reparación	Hora de Inicio	Hora de Finalizaci
Se empalma cables rotos de			
los ventiladores auxiliares			

PERSONAL TÉCNICO

Técnicos Mecánicos	Código Per
Jhonny Lozano	

…ites de la entrega del vehículo de mantenimiento hay que comprobar:

CONTROL RUTINARIO	OK
1.- Fugas de aire, aceite, combustible	
2.- Roce de cañerías y mangueras	
3.- Válvulas de rebose	
4.- Fuelles	
5.- Revisión de bujes templadores	
6.- Limpieza de Prefiltro	

CARROCERÍA	OK
1.- Revisión de cartuchos centrales	
2.- Revisión de rolinas y guardapolvos	
3.- Revisión de parantes y asideros	
4.- Revisión de rampas y su funcionamiento	
5.- Revisión de amarras de acordeón	
6.- Revisión de colres	

RESPONSABLE DE LA REPARACIÓN MECÁNICA ____________________

OBSERVACIONES LUEGO DE LA REPARACIÓN

Técnica de C.C.:

FORM.: F-(

FORMULARIO F-GM-005	EMPRESA PÚBLICA METROPOLITANA DE TRANSPORTE DE PASAJEROS DE QUITO GERENCIA TÉCNICA **HOJA DE ORDEN DE TRABAJO**	QUITO

Trole ☐ Sur Oriental ☐ Central Norte ☐ Sur Occidental ☐ Ecovía ☐ EPQ ☐

1. RECEPCIÓN

TROLE Nº

F. Ingreso	Hora Ingreso	F. Salida	Hora Salida	Kilometraje	Conductor	Recepcionista

ACCESORIOS: Amplificador ☐ Micrófono ☐ Motorola ☐ Espejos ☐ Extintor ☐ Pértigas ☐ Selector de agujas ☐ Botiquín ☐

HOJA DE TRABAJO ELECTRÓNICO

ELECTRÓNICA	LABORATORIO	TELECOMUNICACIONES	MANTENIMIENTO (9

AVERÍA ELECTRÓNICA POR LA QUE INGRESA

Revisado por:

REPARACIÓN EFECTUADA

TAREA	Código de reparación	Hora de Inicio	Hora de Finalización

PERSONAL TÉCNICO

Técnicos Mecánicos	Código Personal

Antes de la entrega del vehículo de mantenimiento hay que comprobar:

CONTROL RUTINARIO	OK
1.- Acoplamiento	
2.- Subir, bajar troles y bloqueo	
3.- Tacógrafo	
4.- Alarma de articulación	
5.- Compresor	
6.- Pitos	
7.- Bloqueo rampas	
8.- Zeta de emergencia	
9.- Pulsador T. Nula	
10.- Audio Int. y Motorola	

CARROCERÍA	OK
1.- Manómetro de tablero	
2.- Sensibilidad de puertas	
3.- Luces, Faros, Halógenos	
4.- Funcionamiento de motor de plumas	
5.- Palanca de luces	
6.- Rodamientos de motor	

RESPONSABLE DE LA REPARACIÓN MECÁNICA

OBSERVACIONES LUEGO DE LA REPARACIÓN

Técnica de C.C.

FORM.: F-GM-005

226 99 140

FORMULARIO F-GM-005

EMPRESA PÚBLICA METROPOLITANA DE TRANSPORTE DE PASAJEROS DE QUITO
GERENCIA TÉCNICA

HOJA DE ORDEN DE TRABAJO

QUITO

Trole ☐ Sur Oriental ☐ Central Norte ☐ Sur Occidental ☐ Ecovía ☐ EPQ ☐

1. RECEPCIÓN

TROLE Nº T 98

F. Ingreso	Hora Ingreso	F. Salida	Hora Salida	Kilometraje	Conductor	Recepcioni
23/03/17	15:00		15:40	765984.2	G. Mena.	

ACCESORIOS: Amplificador ☐ Micrófono ☐ Motorola ☐ Espejos ☐ Extintor ☐ Pértigas ☐ Selector de agujas ☐ Botiquí

HOJA DE TRABAJO MECÁNICO

MECÁNICA	CARROCERÍA	VULCANIZADO	MANTENIMIENTO (9.2)	COMPONENTE

AVERÍA MECÁNICA POR LA QUE INGRESA

Neumático # 9 bajo

Revisado por:

REPARACIÓN EFECTUADA

TAREA	Código de reparación	Hora de Inicio	Hora de Finalizació
Se cambió de neumático # 9			

PERSONAL TÉCNICO

Técnicos Mecánicos	Código Pers
Jhonny Vizcaíno	

es de la entrega del vehículo de mantenimiento hay que comprobar:

CONTROL RUTINARIO	OK
1.- Fugas de aire, aceite, combustible	
2.- Roce de cañerías y mangueras	
3.- Válvulas de rebose	
4.- Fuelles	
5.- Revisión de bujes templadores	
6.- Limpieza de Prefiltro	

CARROCERÍA	OK
1.- Revisión de cartuchos centrales	
2.- Revisión de rolinas y guardapolvos	
3.- Revisión de parantes y asideros	
4.- Revisión de rampas y su funcionamiento	
5.- Revisión de amarras de acordeón	
6.- Revisión de cofres	

RESPONSABLE DE LA REPARACIÓN MECÁNICA ____________________

OBSERVACIONES LUEGO DE LA REPARACIÓN

Técnica de C.C.:

ORMULARIO F-GM-005	EMPRESA PÚBLICA METROPOLITANA DE TRANSPORTE DE PASAJEROS DE QUITO GERENCIA TÉCNICA HOJA DE ORDEN DE TRABAJO	QUITO EPMTP

le ☐ Sur Oriental ☐ Central Norte ☐ Sur Occidental ☐ Ecovia ☐ EPQ ☐

ECEPCIÓN TROLE Nº

ıgreso	Hora Ingreso	F. Salida	Hora Salida	Kilometraje	Conductor	Recepcionista

SORIOS: Amplificador ☐ Micrófono ☐ Motorola ☐ Espejos ☐ Extintor ☐ Pértigas ☐ Selector de agujas ☐ Boliquin ☐

HOJA DE TRABAJO MECÁNICO

ECÁNICA	CARROCERÍA	VULCANIZADO	MANTENIMIENTO (9.2)	COMPONENTES

RIA MECÁNICA POR LA QUE INGRESA

Revisado por

REPARACIÓN EFECTUADA

TAREA	Código de reparación	Hora de Inicio	Hora de Finalización

PERSONAL TÉCNICO

Técnicos Mecánicos	Código Personal

ntes de la entrega del vehículo de mantenimiento hay que comprobar:

CONTROL RUTINARIO	OK
ıgas de aire, aceite, combustible	
ɔce de cañerías y mangueras	
ılvulas de rebose	
ıelles	
evisión de bujes templadores	
mpieza de Prefiltro	

CARROCERÍA	OK
1.- Revisión de cartuchos centrales	
2.- Revisión de rolinas y guardapolvos	
3.- Revisión de parantes y asideros	
4.- Revisión de rampas y su funcionamiento	
5.- Revisión de amarras de acordeón	
6.- Revisión de cofres	

ESPONSABLE DE LA REPARACIÓN MECÁNICA _____

OBSERVACIONES LUEGO DE LA REPARACIÓN

Técnica de C.C.:

FORM.: F-GM-005

22700

139

FORMULARIO F-GM-005

EMPRESA PÚBLICA METROPOLITANA DE TRANSPORTE DE PASAJEROS DE QUITO
GERENCIA TÉCNICA
HOJA DE ORDEN DE TRABAJO

QUITO

Trole ☐ Sur Oriental ☐ Central Norte ☐ Sur Occidental ☐ Ecovía ☐ EPQ ☐

1. RECEPCIÓN

TROLE Nº 40

F. Ingreso	Hora Ingreso	F. Salida	Hora Salida	Kilometraje	Conductor	Recepcionista
23/03/17	18:30	23/03/2017	18:45	076607	Barrera F	

ACCESORIOS: Amplificador ☐ Micrófono ☐ Motorola ☐ Espejos ☐ Extintor ☐ Pértigas ☐ Selector de agujas ☐ Botiquín ☐

HOJA DE TRABAJO MECÁNICO

MECÁNICA	CARROCERÍA	VULCANIZADO	MANTENIMIENTO (9.2)	COMPONENTES

AVERÍA MECÁNICA POR LA QUE INGRESA

AV. PULSADOR DE ABRIR PL

Revisado por:

REPARACIÓN EFECTUADA

TAREA	Código de reparación	Hora de Inicio	Hora de Finalización
SE CAMBIÓ DE PULSADOR			

PERSONAL TÉCNICO

Técnicos Mecánicos	Código Personal
JHONNY URBANO	

Antes de la entrega del vehículo de mantenimiento hay que comprobar:

CONTROL RUTINARIO	OK
1.- Fugas de aire, aceite, combustible	
2.- Roce de cañerías y mangueras	
3.- Válvulas de rebose	
4.- Fuelles	
5.- Revisión de bujes templadores	
6.- Limpieza de Prefiltro	

CARROCERÍA	OK
1.- Revisión de cartuchos centrales	
2.- Revisión de rolinas y guardapolvos	
3.- Revisión de parantes y asideros	
4.- Revisión de rampas y su funcionamiento	
5.- Revisión de amarras de acordeón	
6.- Revisión de colres	

RESPONSABLE DE LA REPARACIÓN MECÁNICA ____________

OBSERVACIONES LUEGO DE LA REPARACIÓN

Técnica de C.C.:

FORMULARIO F-GM-005	EMPRESA PÚBLICA METROPOLITANA DE TRANSPORTE DE PASAJEROS DE QUITO GERENCIA TÉCNICA **HOJA DE ORDEN DE TRABAJO**	QUITO

Trole ☐ Sur Oriental ☐ Central Norte ☐ Sur Occidental ☐ Ecovía ☐ EPQ ☐

1. RECEPCIÓN

TROLE Nº

F. Ingreso	Hora Ingreso	F. Salida	Hora Salida	Kilometraje	Conductor	Recepcionista

ACCESORIOS: Amplificador ☐ Micrófono ☐ Motorola ☐ Espejos ☐ Extintor ☐ Pértigas ☐ Selector de agujas ☐ Botiquín ☐

HOJA DE TRABAJO ELECTRÓNICO

ELECTRÓNICA	LABORATORIO	TELECOMUNICACIONES	MANTENIMIENTO (9

AVERÍA ELECTRÓNICA POR LA QUE INGRESA

Revisado por:

REPARACIÓN EFECTUADA

TAREA	Código de reparación	Hora de Inicio	Hora de Finalización

PERSONAL TÉCNICO

Técnicos, Mecánicos	Código Personal

Antes de la entrega del vehículo de mantenimiento hay que comprobar:

CONTROL RUTINARIO	OK
1.- Acoplamiento	
2.- Subir, bajar troles y bloqueo	
3.- Tacógrafo	
4.- Alarma de articulación	
5.- Compresor	
6.- Pitos	
7.- Bloqueo rampas	
8.- Zeta de emergencia	
9.- Pulsador T. Nula	
10.- Audio Int. y Motorola	

CARROCERÍA	OK
1.- Manómetro de tablero	
2.- Sensibilidad de puertas	
3.- Luces, Faros, Halógenos	
4.- Funcionamiento de motor de plumas	
5.- Palanca de luces	
6.- Rodamientos de motor	

RESPONSABLE DE LA REPARACIÓN MECÁNICA

OBSERVACIONES LUEGO DE LA REPARACIÓN

Técnica de C.C.

FORM.: F-GM-005

22701 138

FORMULARIO F-GM-005

EMPRESA PÚBLICA METROPOLITANA DE TRANSPORTE DE PASAJEROS DE QUITO
GERENCIA TÉCNICA
HOJA DE ORDEN DE TRABAJO

QUITO

Trole ☐ Sur Oriental ☐ Central Norte ☐ Sur Occidental ☐ Ecovía ☐ EPQ ☐

1. RECEPCIÓN

TROLE Nº 01

F. Ingreso	Hora Ingreso	F. Salida	Hora Salida	Kilometraje	Conductor	Recepcionist
22/03/17	16:50	22/03/2017	17:00	0800177	Manosalvas	R

ACCESORIOS: Amplificador ☐ Micrófono ☐ Motorola ☐ Espejos ☐ Extintor ☐ Pértigas ☐ Selector de agujas ☐ Botiquín ☐

HOJA DE TRABAJO MECÁNICO

MECÁNICA	CARROCERÍA	VULCANIZADO	MANTENIMIENTO (9.2)	COMPONENTES

AVERÍA MECÁNICA POR LA QUE INGRESA

Puer. G/D

Revisado por:

REPARACIÓN EFECTUADA

TAREA	Código de reparación	Hora de Inicio	Hora de Finalización
Se cambió temporizador de puerta # 3			

PERSONAL TÉCNICO

Técnicos Mecánicos	Código Perso
Jhonny Lozano	

…s de la entrega del vehículo de mantenimiento hay que comprobar:

CONTROL RUTINARIO	OK
1.- Fugas de aire, aceite, combustible	
2.- Roce de cañerías y mangueras	
3.- Válvulas de rebose	
4.- Fuelles	
5.- Revisión de bujes templadores	
6.- Limpieza de Prefiltro	

CARROCERÍA	OK
1.- Revisión de cartuchos centrales	
2.- Revisión de rolinas y guardapolvos	
3.- Revisión de parantes y asideros	
4.- Revisión de rampas y su funcionamiento	
5.- Revisión de amarras de acordeón	
6.- Revisión de cofres	

RESPONSABLE DE LA REPARACIÓN MECÁNICA ____________

OBSERVACIONES LUEGO DE LA REPARACIÓN

Técnica de C.C.:

ORMULARIO F-GM-005	EMPRESA PÚBLICA METROPOLITANA DE TRANSPORTE DE PASAJEROS DE QUITO GERENCIA TÉCNICA **HOJA DE ORDEN DE TRABAJO**	QUITO EPMTP

ole ☐ Sur Oriental ☐ Central Norte ☐ Sur Occidental ☐ Ecovía ☐ EPQ ☐

:ECEPCIÓN TROLE Nº

ngreso	Hora Ingreso	F. Salida	Hora Salida	Kilometraje	Conductor	Recepcionista

:SORIOS: Amplificador ☐ Micrófono ☐ Motorola ☐ Espejos ☐ Extintor ☐ Pértigas ☐ Selector de agujas ☐ Boltquín ☐

HOJA DE TRABAJO MECÁNICO

MECÁNICA	CARROCERÍA	VULCANIZADO	MANTENIMIENTO (9.2)	COMPONENTES

RIA MECÁNICA POR LA QUE INGRESA

Revisado por

REPARACIÓN EFECTUADA

TAREA	Código de reparación	Hora de Inicio	Hora de Finalización

PERSONAL TÉCNICO

Técnicos Mecánicos	Código Personal

ntes de la entrega del vehículo de mantenimiento hay que comprobar:

CONTROL RUTINARIO	OK
ugas de aire, aceite, combustible	
oco de cañerías y mangueras	
ávulas de rebose	
uelles	
evision de bujes templadores	
mpieza de Prefiltro	

CARROCERÍA	OK
1 - Revision de cartuchos centrales	
2 - Revision de rolines y guardapolvos	
3 - Revisión de parantes y asideros	
4 - Revision de rampas y su funcionamiento	
5 - Revision de amarras de acordeon	
6 - Revisión de cofres	

ESPONSABLE DE LA REPARACIÓN MECÁNICA _____

OBSERVACIONES LUEGO DE LA REPARACIÓN

Técnica de C.C.:

FORM.: F-GM-005

22702

FORMULARIO F-GM-005	EMPRESA PÚBLICA METROPOLITANA DE TRANSPORTE DE PASAJEROS DE QUITO GERENCIA TÉCNICA HOJA DE ORDEN DE TRABAJO	137 QUITO

Trole ☐ Sur Oriental ☐ Central Norte ☐ Sur Occidental ☐ Ecovía ☐ EPQ ☐

1. RECEPCIÓN

TROLE Nº 42

F. Ingreso	Hora Ingreso	F. Salida	Hora Salida	Kilometraje	Conductor	Recepcionista
22/03/17	15:40	22/03/2017	16:15	144008	Flores M.	

ACCESORIOS: Amplificador ☐ Micrófono ☑ Motorola ☐ Espejos ☐ Extintor ☐ Pértigas ☐ Selector de agujas ☐ Botiquín ☐

HOJA DE TRABAJO MECÁNICO

MECÁNICA	CARROCERÍA	VULCANIZADO	MANTENIMIENTO (9.2)	COMPONENTES

AVERÍA MECÁNICA POR LA QUE INGRESA

Regular frenos bajos

Revisado por:

REPARACIÓN EFECTUADA

TAREA	Código de reparación	Hora de Inicio	Hora de Finalización
Se regula frenos del			
1 eje / se regula pluma derecha			

PERSONAL TÉCNICO

Técnicos Mecánicos	Código Persor
Jhonny Wesllo	

…es de la entrega del vehículo de mantenimiento hay que comprobar:

CONTROL RUTINARIO	OK
1.- Fugas de aire, aceite, combustible	
2.- Roce de cañerías y mangueras	
3.- Válvulas de rebose	
4.- Fuelles	
5.- Revisión de bujes templadores	
6.- Limpieza de Prefiltro	

CARROCERÍA	OK
1.- Revisión de cartuchos centrales	
2.- Revisión de rolinas y guardapolvos	
3.- Revisión de parantes y asideros	
4.- Revisión de rampas y su funcionamiento	
5.- Revisión de amarras de acordeón	
6.- Revisión de cofres	

RESPONSABLE DE LA REPARACIÓN MECÁNICA ____________________

OBSERVACIONES LUEGO DE LA REPARACIÓN

Técnico de C.C.:

FORM.: F-GM-

FORMULARIO F-GM-005	EMPRESA PÚBLICA METROPOLITANA DE TRANSPORTE DE PASAJEROS DE QUITO GERENCIA TÉCNICA HOJA DE ORDEN DE TRABAJO	QUITO EPMTP

Trole ☐ Sur Oriental ☐ Central Norte ☐ Sur Occidental ☐ Ecovía ☐ EPQ ☐

1. RECEPCIÓN

TROLE Nº

F. Ingreso	Hora Ingreso	F. Salida	Hora Salida	Kilometraje	Conductor	Recepcionista

ACCESORIOS: Amplificador ☐ Micrófono ☐ Motorola ☐ Espejos ☐ Extintor ☐ Pértigas ☐ Selector de agujas ☐ Botiquín ☐

HOJA DE TRABAJO ELECTRÓNICO

ELECTRÓNICA	LABORATORIO	TELECOMUNICACIONES	MANTENIMIENTO (9

AVERÍA ELECTRÓNICA POR LA QUE INGRESA

Revisado por:

REPARACIÓN EFECTUADA

TAREA	Código de reparación	Hora de Inicio	Hora de Finalización

PERSONAL TÉCNICO

Técnicos, Mecánicos	Código Personal

Antes de la entrega del vehículo de mantenimiento hay que comprobar:

CONTROL RUTINARIO	OK
1 - Acoplamiento	
2 - Subir, bajar rolos y bloqueo	
3 - Tacógrafo	
4 - Alarma de articulación	
5 - Compresor	
6 - Pitos	
7.- Bloqueo rampas	
8 - Zéta de emergencia	
9.- Pulsador T. Nula	
10 - Audio Int. y Motorola	

CARROCERÍA	OK
1.- Manómetro de tablero	
2.- Sensibilidad de puertas	
3.- Luces, Faros, Halógenos	
4.- Funcionamiento de motor de plumas	
5.- Palanca de luces	
6.- Rodamientos de motor	

RESPONSABLE DE LA REPARACIÓN MECÁNICA

OBSERVACIONES LUEGO DE LA REPARACIÓN

Técnica de C.C.:

FORM.: F-GM-005

22703

136

FORMULARIO F-GM-005	EMPRESA PÚBLICA METROPOLITANA DE TRANSPORTE DE PASAJEROS DE QUITO GERENCIA TÉCNICA HOJA DE ORDEN DE TRABAJO	QUITO

Trole ☐ Sur Oriental ☐ Central Norte ☐ Sur Occidental ☐ Ecovía ☐ EPQ ☐

1. RECEPCIÓN

TROLE Nº 98

F. Ingreso	Hora Ingreso	F. Salida	Hora Salida	Kilometraje	Conductor	Recepcionist
21/03/17	17:30	21/03/2017	18:40	765802	MENA G	

ACCESORIOS: Amplificador ☐ Micrófono ☐ Motorola ☐ Espejos ☐ Extintor ☐ Pértigas ☐ Selector de agujas ☐ Botiquín ☐

HOJA DE TRABAJO MECÁNICO

MECÁNICA	CARROCERÍA	VULCANIZADO	MANTENIMIENTO (9.2)	COMPONENTES

AVERÍA MECÁNICA POR LA QUE INGRESA

RECLAMADO EJE DERECHO

Revisado por:

REPARACIÓN EFECTUADA

TAREA	Código de reparación	Hora de Inicio	Hora de Finalización
SE ENCUENTRA SUELTO			
PASADOR DE CUÑAS EJE			
LADO DERECHO			

PERSONAL TÉCNICO

Técnicos Mecánicos	Código Person
JHONNY [illegible]	

s de la entrega del vehículo de mantenimiento hay que comprobar:

CONTROL RUTINARIO	OK
1.- Fugas de aire, aceite, combustible	
2.- Roce de cañerías y mangueras	
3.- Válvulas de rebose	
4.- Fuelles	
5.- Revisión de bujes templadores	
6.- Limpieza de Prefiltro	

CARROCERÍA	OK
1.- Revisión de cartuchos centrales	
2.- Revisión de rolinas y guardapolvos	
3.- Revisión de parantes y asideros	
4.- Revisión de rampas y su funcionamiento	
5.- Revisión de amarras de acordeón	
6.- Revisión de colres	

RESPONSABLE DE LA REPARACIÓN MECÁNICA _____

OBSERVACIONES LUEGO DE LA REPARACIÓN

Técnica de C.C.:

FORM.: F-GM-(

FORMULARIO F-GM-005	EMPRESA PÚBLICA METROPOLITANA DE TRANSPORTE DE PASAJEROS DE QUITO GERENCIA TÉCNICA HOJA DE ORDEN DE TRABAJO	QUITO EPMTP

Trole ☐ Sur Oriental ☐ Central Norte ☐ Sur Occidental ☐ Ecovía ☐ EPQ ☐

RECEPCIÓN TROLE Nº

Ingreso	Hora Ingreso	F. Salida	Hora Salida	Kilometraje	Conductor	Recepcionista

CESORIOS: Amplificador ☐ Micrófono ☐ Motorola ☐ Espejos ☐ Extintor ☐ Pértigas ☐ Selector de agujas ☐ Botiquín ☐

HOJA DE TRABAJO MECÁNICO

MECÁNICA	CARROCERÍA	VULCANIZADO	MANTENIMIENTO (9.2)	COMPONENTES

ERÍA MECÁNICA POR LA QUE INGRESA

Revisado por:

REPARACIÓN EFECTUADA

TAREA	Código de reparación	Hora de Inicio	Hora de Finalización

PERSONAL TÉCNICO

Técnicos Mecánicos	Código Personal

Antes de la entrega del vehículo de mantenimiento hay que comprobar:

CONTROL RUTINARIO	OK
Fugas de aire, aceite, combustible	
Roce de cañerías y mangueras	
Válvulas de rebose	
Fuelles	
Revisión de bujes templadores	
Limpieza de Prefiltro	

CARROCERÍA	OK
1.- Revisión de cartuchos centrales	
2.- Revisión de rolines y guardapolvos	
3.- Revisión de parantes y asideros	
4.- Revisión de rampas y su funcionamiento	
5.- Revisión de amarras de acordeón	
6.- Revisión de cofres	

RESPONSABLE DE LA REPARACIÓN MECÁNICA _____

OBSERVACIONES LUEGO DE LA REPARACIÓN

Técnica de C.C.

FORM.: F-GM-005

22704

FORMULARIO F-GM-005	EMPRESA PÚBLICA METROPOLITANA DE TRANSPORTE DE PASAJEROS DE QUITO GERENCIA TÉCNICA HOJA DE ORDEN DE TRABAJO	135 QUITO

Trole [ ] Sur Oriental [ ] Central Norte [ ] Sur Occidental [ ] Ecovía [ ] EPQ [ ]

1. RECEPCIÓN

TROLE Nº TO 60

F. Ingreso	Hora Ingreso	F. Salida	Hora Salida	Kilometraje	Conductor	Recepcionista
21/03/17	20:05	21/03/2017	20:20	776539	Zapata C.	

ACCESORIOS: Amplificador [ ] Micrófono [ ] Motorola [ ] Espejos [ ] Extintor [ ] Pértigas [ ] Selector de agujas [ ] Botiquín [ ]

HOJA DE TRABAJO MECÁNICO

MECÁNICA	CARROCERÍA	VULCANIZADO	MANTENIMIENTO (9.2)	COMPONENTES

AVERÍA MECÁNICA POR LA QUE INGRESA

BUDD E/O.

Revisado por:

REPARACIÓN EFECTUADA

TAREA	Código de reparación	Hora de Inicio	Hora de Finalización
SE RESETAN MODULOS SG			
POWERS OK.			

PERSONAL TÉCNICO

Técnicos Mecánicos	Código Person
JHONNY LOSANO	

Antes de la entrega del vehículo de mantenimiento hay que comprobar:

CONTROL RUTINARIO	OK
1.- Fugas de aire, aceite, combustible	
2.- Roce de cañerías y mangueras	
3.- Válvulas de rebose	
4.- Fuelles	
5.- Revisión de bujes templadores	
6.- Limpieza de Prefiltro	

CARROCERÍA	OK
1.- Revisión de cartuchos centrales	
2.- Revisión de rolinas y guardapolvos	
3.- Revisión de parantes y asideros	
4.- Revisión de rampas y su funcionamiento	
5.- Revisión de amarras de acordeón	
6.- Revisión de cofres	

RESPONSABLE DE LA REPARACIÓN MECÁNICA ____________________

OBSERVACIONES LUEGO DE LA REPARACIÓN

Técnica de C.C.:

FORM.: F-GM-0

FORMULARIO F-GM-005	EMPRESA PÚBLICA METROPOLITANA DE TRANSPORTE DE PASAJEROS DE QUITO GERENCIA TÉCNICA HOJA DE ORDEN DE TRABAJO	QUITO EPMTP

Trole ☐ Sur Oriental ☐ Central Norte ☐ Sur Occidental ☐ Ecovía ☐ EPQ ☐

1. RECEPCIÓN

TROLE Nº

F. Ingreso	Hora Ingreso	F. Salida	Hora Salida	Kilometraje	Conductor	Recepcionista

ACCESORIOS: Amplificador ☐ Micrófono ☐ Motorola ☐ Espejos ☐ Extintor ☐ Pértigas ☐ Selector de agujas ☐ Botiquín ☐

HOJA DE TRABAJO ELECTRÓNICO

ELECTRÓNICA	LABORATORIO	TELECOMUNICACIONES	MANTENIMIENTO (9

AVERIA ELECTRÓNICA POR LA QUE INGRESA

Revisado por:

REPARACIÓN EFECTUADA

TAREA	Código de reparación	Hora de Inicio	Hora de Finalización

PERSONAL TÉCNICO

Técnicos Mecánicos	Código Personal

Antes de la entrega del vehículo de mantenimiento hay que comprobar:

CONTROL RUTINARIO	OK
1.- Acoplamiento	
2.- Subir, bajar trolas y bloqueo	
3.- Tacógrafo	
4.- Alarma de articulación	
5.- Compresor	
6.- Pitos	
7.- Bloqueo rampas	
8.- Zeta de emergencia	
9.- Pulsador T. Nula	
10.- Audio Int. y Motorola	

CARROCERÍA	OK
1.- Manómetro de tablero	
2.- Sensibilidad de puertas	
3.- Luces, Faros, Halógenos	
4.- Funcionamiento de motor de plumas	
5.- Palanca de luces	
6.- Rodamientos de motor	

RESPONSABLE DE LA REPARACIÓN MECÁNICA _____

OBSERVACIONES LUEGO DE LA REPARACIÓN

Técnica de C.C.

FORM.: F-GM-005

2 2288

FORMULARIO F-GM-005

EMPRESA PÚBLICA METROPOLITANA DE TRANSPORTE DE PASAJEROS DE QUITO
GERENCIA TÉCNICA

HOJA DE ORDEN DE TRABAJO

134

QUITO

Trole ☑ Sur Oriental ☐ Central Norte ☐ Sur Occidental ☐ Ecovía ☐ EPQ ☐

TROLE Nº 106

. RECEPCIÓN

F. Ingreso	Hora Ingreso	F. Salida	Hora Salida	Kilometraje	Conductor	Recepcionista
21/03/17	11:45	21/03/17	12:20	386081	Aguirre	—

ACCESORIOS: Amplificador ☑ Micrófono ☑ Motorola ☑ Espejos ☑ Extintor ☒ Pértigas ☒ Selector de agujas ☑ Botiquín ☒

HOJA DE TRABAJO MECÁNICO

MECÁNICA	CARROCERÍA	VULCANIZADO	MANTENIMIENTO (9.2)	COMPONENTES
✓				

AVERÍA MECÁNICA POR LA QUE INGRESA

No acelera Diesel / Se suelta la Mancha D.

Revisado por:

REPARACIÓN EFECTUADA

TAREA	Código de reparación	Hora de Inicio	Hora de Finalización
Se purga sistema combustible			
Se cambia selector de Marchas			

PERSONAL TÉCNICO

Técnicos Mecánicos	Código Person
Fausto Valdivieso	

Antes de la entrega del vehículo de mantenimiento hay que comprobar:

CONTROL RUTINARIO	OK
1.- Fugas de aire, aceite, combustible	✓
2.- Roce de cañerías y mangueras	
3.- Válvulas de rebose	
4.- Fuelles	
5.- Revisión de bujes templadores	
6.- Limpieza de Prefiltro	

CARROCERÍA	OK
1.- Revisión de cartuchos centrales	✓
2.- Revisión de rolinas y guardapolvos	
3.- Revisión de parantes y asideros	
4.- Revisión de rampas y su funcionamiento	
5.- Revisión de amarras de acordeón	
6.- Revisión de cofres	

RESPONSABLE DE LA REPARACIÓN MECÁNICA

OBSERVACIONES LUEGO DE LA REPARACIÓN

Técnica de C.C.:

FORM.: F-GM-

FORMULARIO F-GM-005

EMPRESA PÚBLICA METROPOLITANA DE TRANSPORTE DE PASAJEROS DE QUITO
GERENCIA TÉCNICA
HOJA DE ORDEN DE TRABAJO

Trole ☐ Sur Oriental ☐ Central Norte ☐ Sur Occidental ☐ Ecovía ☐ EPQ ☐

QUITO EPMTP

1. RECEPCIÓN

TROLE Nº

F. Ingreso	Hora Ingreso	F. Salida	Hora Salida	Kilometraje	Conductor	Recepcionista

ACCESORIOS: Amplificador ☐ Micrófono ☐ Motorola ☐ Espejos ☐ Extintor ☐ Pértigas ☐ Selector de agujas ☐ Botiquín ☐

HOJA DE TRABAJO ELECTRÓNICO

ELECTRÓNICA	LABORATORIO	TELECOMUNICACIONES	MANTENIMIENTO (9

AVERÍA ELECTRÓNICA POR LA QUE INGRESA

Revisado por:

REPARACIÓN EFECTUADA

TAREA	Código de reparación	Hora de Inicio	Hora de Finalización

PERSONAL TÉCNICO

Técnicos Mecánicos	Código Personal

Antes de la entrega del vehículo de mantenimiento hay que comprobar:

CONTROL RUTINARIO	OK
1.- Acoplamiento	
2.- Subir, bajar troles y bloqueo	
3.- Tacógrafo	
4.- Alarma de articulación	
5.- Compresor	
6.- Pitos	
7.- Bloqueo rampas	
8.- Zéta de emergencia	
9.- Pulsador T. Nula	
10.- Audio Int. y Motorola	

CARROCERÍA	OK
1.- Manómetro de tablero	
2.- Sensibilidad de puertas	
3.- Luces, Faros, Halógenos	
4.- Funcionamiento de motor de plumas	
5.- Palanca de luces	
6.- Rodamientos de motor	

RESPONSABLE DE LA REPARACIÓN MECÁNICA _____

OBSERVACIONES LUEGO DE LA REPARACIÓN

Técnica de C.C.

FORM.: F-GM-005

22387

133

FORMULARIO F-GM-005

EMPRESA PÚBLICA METROPOLITANA DE TRANSPORTE DE PASAJEROS DE QUITO
GERENCIA TÉCNICA
HOJA DE ORDEN DE TRABAJO

QUITO

Trole ☑ Sur Oriental ☐ Central Norte ☐ Sur Occidental ☐ Ecovía ☐ EPQ ☐

1. RECEPCIÓN

TROLE Nº 83

F. Ingreso	Hora Ingreso	F. Salida	Hora Salida	Kilometraje	Conductor	Recepcionista
21/03/17	10:20	21/03/17	10:30	188744	Alvear	

ACCESORIOS: Amplificador ☑ Micrófono ☑ Motorola ☑ Espejos ☑ Extintor ☑ Pértigas ☑ Selector de agujas ☑ Botiquín ☑

HOJA DE TRABAJO MECÁNICO

MECÁNICA	CARROCERÍA	VULCANIZADO	MANTENIMIENTO (9.2)	COMPONENTES
✓				

AVERÍA MECÁNICA POR LA QUE INGRESA

Av. tiro de Parada

Revisado por:

REPARACIÓN EFECTUADA

TAREA	Código de reparación	Hora de Inicio	Hora de Finalización
Se verifica funcionamiento / Se			
limpia finales de puertas Ok			

PERSONAL TÉCNICO

Técnicos Mecánicos	Código Person
Favian Valdivieso	

Antes de la entrega del vehículo de mantenimiento hay que comprobar:

CONTROL RUTINARIO	OK
1.- Fugas de aire, aceite, combustible	✓
2.- Roce de cañerías y mangueras	
3.- Válvulas de rebose	
4.- Fuelles	
5.- Revisión de bujes templadores	
6.- Limpieza de Prefiltro	

CARROCERÍA	OK
1.- Revisión de cartuchos centrales	✓
2.- Revisión de rolinas y guardapolvos	
3.- Revisión de parantes y asideros	
4.- Revisión de rampas y su funcionamiento	
5.- Revisión de amarras de acordeón	
6.- Revisión de cofres	

RESPONSABLE DE LA REPARACIÓN MECÁNICA

OBSERVACIONES LUEGO DE LA REPARACIÓN

Técnica de C.C.:

FORM.: F-GM-0

FORMULARIO F-GM-005	EMPRESA PÚBLICA METROPOLITANA DE TRANSPORTE DE PASAJEROS DE QUITO GERENCIA TÉCNICA **HOJA DE ORDEN DE TRABAJO**	QUITO EPMTP

role ☐ Sur Oriental ☐ Central Norte ☐ Sur Occidental ☐ Ecovia ☐ EPQ ☐

RECEPCIÓN TROLE Nº

Ingreso	Hora Ingreso	F. Salida	Hora Salida	Kilometraje	Conductor	Recepcionista

ESORIOS: Amplificador ☐ Micrófono ☐ Motorola ☐ Espejos ☐ Extintor ☐ Pértigas ☐ Selector de agujas ☐ Botiquín ☐

HOJA DE TRABAJO MECÁNICO

MECÁNICA	CARROCERÍA	VULCANIZADO	MANTENIMIENTO (9.2)	COMPONENTES

ERÍA MECÁNICA POR LA QUE INGRESA

Revisado por

REPARACIÓN EFECTUADA

TAREA	Código de reparación	Hora de Inicio	Hora de Finalización

PERSONAL TÉCNICO

Técnicos Mecánicos	Código Personal

ntes de la entrega del vehículo de mantenimiento hay que comprobar:

CONTROL RUTINARIO	OK
Fugas de aire, aceite, combustible	
Roce de cañerías y mangueras	
Válvulas de rebose	
Fuelles	
Revisión de bujes templadores	
Limpieza de Prefiltro	

CARROCERÍA	OK
1.- Revisión de cartuchos centrales	
2.- Revisión de rolines y guardapolvos	
3.- Revisión de pasantes y asideros	
4.- Revisión de rampas y su funcionamiento	
5.- Revisión de amarras de acordión	
6.- Revisión de cofres	

RESPONSABLE DE LA REPARACIÓN MECÁNICA _____

OBSERVACIONES LUEGO DE LA REPARACIÓN

Técnica de C.C.

FORM.: F-GM-005

22286

FORMULARIO F-GM-005

EMPRESA PÚBLICA METROPOLITANA DE TRANSPORTE DE PASAJEROS DE QUITO
GERENCIA TÉCNICA
HOJA DE ORDEN DE TRABAJO

132

QUITO

Trole ☑ Sur Oriental ☐ Central Norte ☐ Sur Occidental ☐ Ecovía ☐ EPQ ☐

1. RECEPCIÓN

TROLE Nº 93

F. Ingreso	Hora Ingreso	F. Salida	Hora Salida	Kilometraje	Conductor	Recepcionista
21/03/17	07:00	21/03/17	07:25	732190	Aldaz G.	—

ACCESORIOS: Amplificador ☑ Micrófono ☑ Motorola ☑ Espejos 4 Extintor ☑ Pértigas ☑ Selector de agujas ☑ Botiquín ☐

HOJA DE TRABAJO MECÁNICO

MECÁNICA	CARROCERÍA	VULCANIZADO	MANTENIMIENTO (9.2)	COMPONENTES
/				

AVERÍA MECÁNICA POR LA QUE INGRESA

Caida suspensión lado derecho / Fuga aire.

Revisado por:

REPARACIÓN EFECTUADA

TAREA	Código de reparación	Hora de Inicio	Hora de Finalización
Se verifica fuga aire al soltar el bloqueo central x Pulmón 3er eje lado derecho / A 30			

PERSONAL TÉCNICO

Técnicos Mecánicos	Código Persor
Fabricio Valdiviezo	

Antes de la entrega del vehículo de mantenimiento hay que comprobar:

CONTROL RUTINARIO	OK
1.- Fugas de aire, aceite, combustible	✓
2.- Roce de cañerías y mangueras	✓
3.- Válvulas de rebose	✓
4.- Fuelles	✓
5.- Revisión de bujes templadores	✓
6.- Limpieza de Prefiltro	✓

CARROCERÍA	OK
1.- Revisión de cartuchos centrales	✓
2.- Revisión de rolinas y guardapolvos	✓
3.- Revisión de parantes y asideros	✓
4.- Revisión de rampas y su funcionamiento	✓
5.- Revisión de amarras de acordeón	✓
6.- Revisión de cofres	✓

RESPONSABLE DE LA REPARACIÓN MECÁNICA [signature]

OBSERVACIONES LUEGO DE LA REPARACIÓN

Técnica de C.C.:

FORM.: F-GM-(

FORMULARIO F-GM-005	EMPRESA PÚBLICA METROPOLITANA DE TRANSPORTE DE PASAJEROS DE QUITO GERENCIA TÉCNICA **HOJA DE ORDEN DE TRABAJO**	QUITO

Trole ☐ Sur Oriental ☐ Central Norte ☐ Sur Occidental ☐ Ecovía ☐ EPQ ☐

1. RECEPCIÓN

TROLE Nº

F. Ingreso	Hora Ingreso	F. Salida	Hora Salida	Kilometraje	Conductor	Recepcionista

ACCESORIOS: Amplificador ☐ Micrófono ☐ Motorola ☐ Espejos ☐ Extintor ☐ Pértigas ☐ Selector de agujas ☐ Botiquín ☐

HOJA DE TRABAJO ELECTRÓNICO

ELECTRÓNICA	LABORATORIO	TELECOMUNICACIONES	MANTENIMIENTO

AVERÍA ELECTRÓNICA POR LA QUE INGRESA

Revisado por:

REPARACIÓN EFECTUADA

TAREA	Código de reparación	Hora de Inicio	Hora de Finalización

PERSONAL TÉCNICO

Técnicos, Mecánicos	Código Personal

Antes de la entrega del vehículo de mantenimiento hay que comprobar:

CONTROL RUTINARIO	OK
1.- Acoplamiento	
2.- Subir, bajar trolas y bloqueo	
3.- Tacógrafo	
4.- Alarma de articulación	
5.- Compresor	
6.- Pitos	
7.- Bloqueo rampas	
8.- Zona de emergencia	
9.- Pulsador T. Nula	
10.- Audio Int. y Motorola	

CARROCERÍA	OK
1.- Manómetro de tablero	
2.- Sensibilidad de puertas	
3.- Luces, Faros, Halógenos	
4.- Funcionamiento de motor de plumas	
5.- Palanca de luces	
6.- Rodamientos de motor	

RESPONSABLE DE LA REPARACIÓN MECÁNICA

OBSERVACIONES LUEGO DE LA REPARACIÓN

Técnica de C.C.

FORM.: F-GM-005

131

22705

FORMULARIO F-GM-005	EMPRESA PÚBLICA METROPOLITANA DE TRANSPORTE DE PASAJEROS DE QUITO GERENCIA TÉCNICA HOJA DE ORDEN DE TRABAJO	QUI

Trole ☐ Sur Oriental ☐ Central Norte ☐ Sur Occidental ☐ Ecovía ☐ EPQ ☐

1. RECEPCIÓN

TROLE Nº 5

F Ingreso	Hora Ingreso	F Salida	Hora Salida	Kilometraje	Conductor	Recepc
21/03/17	15:40	21/03/2017	15:25	526628	Roiz F	

ACCESORIOS: Amplificador ☐ Micrófono ☐ Motorola ☐ Espejos ☐ Extintor ☐ Pértigas ☐ Selector de agujas ☐ Bol

HOJA DE TRABAJO MECÁNICO

MECÁNICA	CARROCERÍA	VULCANIZADO	MANTENIMIENTO (9.2)	COMPONEN

AVERÍA MECÁNICA POR LA QUE INGRESA

ROTO TÁNDEM

Revisado por:

REPARACIÓN EFECTUADA

TAREA	Código de reparación	Hora de Inicio	Hora d Finaliza
ROTAS ABRAZADERAS DEL			
TANDEM 3 DE 120			

PERSONAL TÉCNICO

Técnicos Mecánicos	Código Pe
JHONNY LOZADA	

Antes de la entrega del vehículo de mantenimiento hay que comprobar:

CONTROL RUTINARIO	OK
1.- Fugas de aire, aceite, combustible	
2.- Roce de cañerías y mangueras	
3.- Válvulas de rebose	
4.- Fuelles	
5.- Revisión de lajas tensadoras	
6.- Limpieza de Prefiltro	

CARROCERÍA	O
1.- Revisión de cartuchos centrales	
2.- Revisión de rólimas y guardapolvos	
3.- Revisión de parantes y asideros	
4.- Revisión de rampas y su funcionamiento	
5.- Revisión de amarras de acordeón	
6.- Revisión de cobres	

RESPONSABLE DE LA REPARACIÓN MECÁNICA _____

OBSERVACIONES LUEGO DE LA REPARACIÓN

Técnica de C.C.:

FORM.: F-

FORMULARIO F-GM-005	EMPRESA PÚBLICA METROPOLITANA DE TRANSPORTE DE PASAJEROS DE QUITO GERENCIA TÉCNICA HOJA DE ORDEN DE TRABAJO	QUITO

'role ☐ Sur Oriental ☐ Central Norte ☐ Sur Occidental ☐ Ecovía ☐ EPQ ☐

RECEPCIÓN TROLE Nº

Ingreso	Hora Ingreso	F. Salida	Hora Salida	Kilometraje	Conductor	Recepcionista

ESORIOS: Amplificador ☐ Micrófono ☐ Motorola ☐ Espejos ☐ Extintor ☐ Pértigas ☐ Selector de agujas ☐ Boliquín ☐

HOJA DE TRABAJO MECÁNICO

MECÁNICA	CARROCERÍA	VULCANIZADO	MANTENIMIENTO (9.2)	COMPONENTES

ERÍA MECÁNICA POR LA QUE INGRESA

Revisado por

REPARACIÓN EFECTUADA

TAREA	Código de reparación	Hora de Inicio	Hora de Finalización

PERSONAL TÉCNICO

Técnicos Mecánicos	Código Personal

Antes de la entrega del vehículo de mantenimiento hay que comprobar:

CONTROL RUTINARIO	OK
Fugas de aire, aceite, combustible	
Roce de cañerías y mangueras	
Válvulas de rebose	
Fuelles	
Revision de bujes tensadores	
Limpieza de Prefiltro	

CARROCERÍA	OK
1.- Revision de cartuchos centrales	
2.- Revision de rolines y guardapolvos	
3.- Revisión de parantes y asideros	
4.- Revision de rampas y su funcionamiento	
5.- Revision de amarras de acordeon	
6.- Revisión de cofres	

RESPONSABLE DE LA REPARACIÓN MECÁNICA _____

OBSERVACIONES LUEGO DE LA REPARACIÓN

Técnica de C.C.

FORM.: F-GM-005

29038

130

FORMULARIO F-GM-005

EMPRESA PÚBLICA METROPOLITANA DE TRANSPORTE DE PASAJEROS DE QUITO
GERENCIA TÉCNICA
HOJA DE ORDEN DE TRABAJO

QUITO

Trole ☐ Sur Oriental ☐ Central Norte ☐ Sur Occidental ☐ Ecovía ☐ EPQ ☐

1. RECEPCIÓN

TROLE Nº 79

F. Ingreso	Hora Ingreso	F. Salida	Hora Salida	Kilometraje	Conductor	Recepció
19/09/17	11:30			871788	Pablo M	W

ACCESORIOS: Amplificador ☐ Micrófono ☐ Motorola ☐ Espejos ☐ Extintor ☐ Pértigas ☐ Selector de agujas ☐ Botiq

HOJA DE TRABAJO ELECTRÓNICO

ELECTRÓNICA	LABORATORIO	TELECOMUNICACIONES	MANTENIMIENTO

AVERÍA ELECTRÓNICA POR LA QUE INGRESA

Av. Eq Dirección

Revisado por:

REPARACIÓN EFECTUADA

TAREA	Código de reparación	Hora de Inicio	Hora d Finalizac
Se Reviso y probo EFB			
no supero / se encuentra bicono	7E07	11:30	12:0
retrovisor der. roto a ZT			

PERSONAL TÉCNICO

Técnicos Mecánicos	Código P
Carlos W.	

Antes de la entrega del vehículo de mantenimiento hay que comprobar:

CONTROL RUTINARIO	OK
1.- Acoplamiento	
2.- Subir, bajar troles y bloqueo	
3.- Tacógrafo	
4.- Alarma de articulación	
5.- Compresor	
6.- Pitos	
7.- Bloqueo rampas	
8.- Zeta de emergencia	
9.- Pulsador T. Nula	
10.- Audio Int. y Motorola	

CARROCERÍA	
1.- Manómetro de tablero	
2.- Sensibilidad de puertas	
3.- Luces, Faros, Halógenos	
4.- Funcionamiento de motor de plumas	
5.- Palanca de luces	
6.- Rodamientos de motor	

RESPONSABLE DE LA REPARACIÓN MECÁNICA

OBSERVACIONES LUEGO DE LA REPARACIÓN

Técnico de C.C.:

FORM.:

FORMULARIO F-GM-005	EMPRESA PÚBLICA METROPOLITANA DE TRANSPORTE DE PASAJEROS DE QUITO GERENCIA TÉCNICA **HOJA DE ORDEN DE TRABAJO**	QUITO EPMTP

Trole ☐ Sur Oriental ☐ Central Norte ☐ Sur Occidental ☐ Ecovia ☐ EPQ ☐

. RECEPCION TROLE Nº

F. Ingreso	Hora Ingreso	F. Salida	Hora Salida	Kilometraje	Conductor	Recepcionista

:CESORIOS: Amplificador ☐ Micrófono ☐ Motorola ☐ Espejos ☐ Extintor ☐ Pértigas ☐ Selector de agujas ☐ Boliquin ☐

HOJA DE TRABAJO MECÁNICO

MECÁNICA	CARROCERÍA	VULCANIZADO	MANTENIMIENTO (9.2)	COMPONENTES

VERIA MECÁNICA POR LA QUE INGRESA

Revisado por

REPARACIÓN EFECTUADA

TAREA	Código de reparación	Hora de Inicio	Hora de Finalización

PERSONAL TÉCNICO

Técnicos Mecánicos	Código Personal

Antes de la entrega del vehículo de mantenimiento hay que comprobar:

CONTROL RUTINARIO	OK
- Fugas de aire, aceite, combustible	
- Roce de cañerías y mangueras	
. Válvulas de reboso	
. - Fuelles	
. - Revision de bujes templadores	
. - Limpieza de Prefiltro	

CARROCERÍA	OK
1 - Revision de cartuchos centrales	
2 - Revision de rolinas y guardapolvos	
3 - Revisión de parantes y asideros	
4 - Revision de rampas y su funcionamiento	
5 - Revision de amarras de acordeón	
6 - Revisión de cofres	

RESPONSABLE DE LA REPARACIÓN MECÁNICA _____

OBSERVACIONES LUEGO DE LA REPARACIÓN

Técnica de C.C.:

FORM.: F-GM-005

22706 129

FORMULARIO F-GM-005

EMPRESA PÚBLICA METROPOLITANA DE TRANSPORTE DE PASAJEROS DE QUITO
GERENCIA TÉCNICA
HOJA DE ORDEN DE TRABAJO

QUI

Trole ☐ Sur Oriental ☐ Central Norte ☐ Sur Occidental ☐ Ecovia ☐ EPQ ☐

1. RECEPCIÓN

TROLE Nº 4

F. Ingreso	Hora Ingreso	F. Salida	Hora Salida	Kilometraje	Conductor	Recep
17/03/17	15:30	17/03/2017	16:00	013932	FABARA J	

ACCESORIOS Amplificador ☐ Micrófono ☐ Motorola ☐ Espejos ☐ Extintor ☐ Pértigas ☐ Selector de agujas ☐ Bo

HOJA DE TRABAJO MECÁNICO

MECÁNICA	CARROCERÍA	VULCANIZADO	MANTENIMIENTO (9.2)	COMPONE

AVERÍA MECÁNICA POR LA QUE INGRESA

AV. COMPRESOR ELECTRICO

Revisado por:

REPARACIÓN EFECTUADA

TAREA	Código de reparación	Hora de Inicio	Hora Finaliza
SE REGULA ENCENDIDO Y			
APAGADO DEL COMPRESOR OK			

PERSONAL TÉCNICO

Técnicos Mecánicos	Código P
JHONNY CERDA	

Antes de la entrega del vehículo de mantenimiento hay que comprobar:

CONTROL RUTINARIO	OK
1.- Fugas de aire, aceite, combustible	
2.- Roce de cañerías y mangueras	
3.- Válvulas de reboso	
4.- Fuelles	
5.- Revisión de luces indicadoras	
6.- Limpieza de Prefiltro	

CARROCERÍA	C
1.- Revisión de corrchos centrales	
2.- Revisión de rolosas y guardapolvos	
3.- Revisión de parantes y asideros	
4.- Revisión de rampas y su funcionamiento	
5.- Revisión de amarras de acordeón	
6.- Revisión de cofres	

RESPONSABLE DE LA REPARACIÓN MECÁNICA ____________________

OBSERVACIONES LUEGO DE LA REPARACIÓN

Técnico de C.C.

FORM.: F-(

FORMULARIO F-GM-005	EMPRESA PÚBLICA METROPOLITANA DE TRANSPORTE DE PASAJEROS DE QUITO GERENCIA TÉCNICA HOJA DE ORDEN DE TRABAJO	QUITO EPMTP

Trole ☐ Sur Oriental ☐ Central Norte ☐ Sur Occidental ☐ Ecovía ☐ EPQ ☐

1. RECEPCIÓN

TROLE Nº

F. Ingreso	Hora Ingreso	F. Salida	Hora Salida	Kilometraje	Conductor	Recepcionista

ACCESORIOS: Amplificador ☐ Micrófono ☐ Motorola ☐ Espejos ☐ Extintor ☐ Pértigas ☐ Selector de agujas ☐ Botiquín ☐

HOJA DE TRABAJO ELECTRÓNICO

ELECTRÓNICA	LABORATORIO	TELECOMUNICACIONES	MANTENIMIENTO (9

AVERÍA ELECTRÓNICA POR LA QUE INGRESA

Revisado por:

REPARACIÓN EFECTUADA

TAREA	Código de reparación	Hora de Inicio	Hora de Finalización

PERSONAL TÉCNICO

Técnicos, Mecánicos	Código Personal

Antes de la entrega del vehículo de mantenimiento hay que comprobar:

CONTROL RUTINARIO	OK
1.- Acoplamiento	
2.- Subir, bajar troles y bloqueo	
3.- Tacógrafo	
4.- Alarma de articulacion	
5.- Compresor	
6.- Pitos	
7.- Bloqueo rampas	
8.- Zéta de emergencia	
9.- Pulsador T.Nula	
10.- Audio Int.,y Motorola	

CARROCERÍA	OK
1.- Manómetro de tablero	
2.- Sensibilidad de puertas	
3.- Luces, Faros, Halógenos	
4.- Funcionamiento de motor de plumas	
5.- Palanca de luces	
6.- Rodamientos de motor	

RESPONSABLE DE LA REPARACIÓN MECÁNICA

OBSERVACIONES LUEGO DE LA REPARACIÓN

Técnica de C.C.

FORM.: F-GM-005

22231 128

FORMULARIO F-GM-005	EMPRESA PÚBLICA METROPOLITANA DE TRANSPORTE DE PASAJEROS DE QUITO GERENCIA TÉCNICA HOJA DE ORDEN DE TRABAJO	QUITO

Trole ☐ Sur Oriental ☐ Central Norte ☐ Sur Occidental ☐ Ecovía ☐ EPQ ☐

1. RECEPCIÓN

TROLE Nº 40

F. Ingreso	Hora Ingreso	F. Salida	Hora Salida	Kilometraje	Conductor	Recepcionis
16/03/17	17:25		17:47		[illegible]	

ACCESORIOS Amplificador ☐ Micrófono ☐ Motorola ☐ Espejos ☐ Extintor ☐ Pértigas ☐ Selector de agujas ☐ Botiquín ☐

HOJA DE TRABAJO ELECTRÓNICO

ELECTRONICA	LABORATORIO	TELECOMUNICACIONES	MANTENIMIENTO (9.1

AVERÍA ELECTRÓNICA POR LA QUE INGRESA

ACOPLAMIENTO A ELECTRICO

Revisado por:

REPARACIÓN EFECTUADA

TAREA	Código de reparación	Hora de Inicio	Hora de Finalización
SE REALIZA CONEXIONES Y			
PRUEBAS DE CAMPO SE PRUEBA			
OK			

PERSONAL TÉCNICO

Técnicos Mecánicos	Código Person
JHONY [illegible]	

Antes de la entrega del vehículo de mantenimiento hay que comprobar:

CONTROL RUTINARIO	OK
1 - Acoplamiento	
2 - Subir bajar troles y bloquen	
3 - Tacógrafo	
4 - Alarma de articulacion	
5 - Compresor	
6 - Pitos	
7 - Bloqueo rampas	
8 - Zata de emergencia	
9 - Pisador T Nula	
10 - Audio Int. y Motorola	

CARROCERÍA	OK
1 - Manometro de tablero	
2 - Sensibilidad de puertas	
3 - Luces, Faros, Halógenos	
4 - Funcionamiento de motor de plumas	
5 - Palanca de luces	
6 - Rodamientos de motor	

RESPONSABLE DE LA REPARACIÓN MECÁNICA

OBSERVACIONES LUEGO DE LA REPARACIÓN

Técnica de C.C.

FORM.: F-GM-

FORMULARIO F-GM-005	EMPRESA PÚBLICA METROPOLITANA DE TRANSPORTE DE PASAJEROS DE QUITO GERENCIA TÉCNICA HOJA DE ORDEN DE TRABAJO	QUITO EPMTP

Trole ☐ Sur Oriental ☐ Central Norte ☐ Sur Occidental ☐ Ecovía ☐ EPQ ☐

1. RECEPCIÓN

TROLE Nº

F.Ingreso	Hora Ingreso	F.Salida	Hora Salida	Kilometraje	Conductor	Recepcionista

ACCESORIOS: Amplificador ☐ Micrófono ☐ Motorola ☐ Espejos ☐ Extintor ☐ Pértigas ☐ Selector de agujas ☐ Botiquín ☐

HOJA DE TRABAJO ELECTRÓNICO

ELECTRÓNICA	LABORATORIO	TELECOMUNICACIONES	MANTENIMIENTO (9

AVERÍA ELECTRÓNICA POR LA QUE INGRESA

Revisado por:

REPARACIÓN EFECTUADA

TAREA	Código de reparación	Hora de Inicio	Hora de Finalización

PERSONAL TÉCNICO

Técnicos, Mecánicos	Código Personal

Antes de la entrega del vehículo de mantenimiento hay que comprobar:

CONTROL RUTINARIO	OK
1.- Acoplamiento	
2.- Subir, bajar troles y bloqueo	
3.- Tacógrafo	
4.- Alarma de articulación	
5.- Compresor	
6.- Pitos	
7.- Bloqueo rampas	
8.- Zeta de emergencia	
9.- Pulsador T.Nula	
10.- Audio, Int.y Motorola	

CARROCERÍA	OK
1.- Manómetro de tablero	
2.- Sensibilidad de puertas	
3.- Luces, Faros, Halógenos	
4.- Funcionamiento de motor de plumas	
5.- Palanca de luces	
6.- Rodamientos de motor	

RESPONSABLE DE LA REPARACIÓN MECÁNICA

OBSERVACIONES LUEGO DE LA REPARACIÓN

Técnica de C.C.

FORM.: F-GM-005

22230

FORMULARIO F-GM-005	EMPRESA PÚBLICA METROPOLITANA DE TRANSPORTE DE PASAJEROS DE QUITO GERENCIA TÉCNICA HOJA DE ORDEN DE TRABAJO	12 QUI

Trole ☐ Sur Oriental ☐ Central Norte ☐ Sur Occidental ☐ Ecovia ☐ EPQ ☐

1. RECEPCION

TROLE Nº 1?

F. Ingreso	Hora Ingreso	F. Salida	Hora Salida	Kilometraje	Conductor	Recepc
16/03/17	17:00		17:30	075826	Zapata C.	

ACCESORIOS: Amplificador ☐ Micrófono ☐ Motorola ☐ Espejos ☐ Extintor ☐ Pértigas ☐ Selector de agujas ☐ Bol

HOJA DE TRABAJO MECÁNICO

MECÁNICA	CARROCERÍA	VULCANIZADO	MANTENIMIENTO (9.2)	COMPONEN

AVERÍA MECÁNICA POR LA QUE INGRESA

NO PROCEDE DECODIG

Revisado por:

REPARACIÓN EFECTUADA

TAREA	Código de reparación	Hora de Inicio	Hora de Finalizac
SE REALIZAN PRUEBAS SE			
PRUEBA NO SUFRE A 77			

PERSONAL TÉCNICO

Técnicos Mecánicos	Código Per
JHONNY VIZIÑO	

Antes de la entrega del vehículo de mantenimiento hay que comprobar:

CONTROL RUTINARIO	OK
1.- Fugas de aire, aceite, combustible	
2.- Roce de cañerías y mangueras	
3.- Válvulas de rebose	
4.- Fuelles	
5.- Revisión de luces limitadoras	
6.- Limpieza de Prefiltro	

CARROCERÍA	OK
1.- Revisión de cartuchos centrales	
2.- Revisión de rolletas y guardapolvos	
3.- Revisión de parantes y asideros	
4.- Revisión de rampas y su funcionamiento	
5.- Revisión de amarras de acordeón	
6.- Revisión de cotres	

RESPONSABLE DE LA REPARACION MECANICA ____________________

OBSERVACIONES LUEGO DE LA REPARACIÓN

Técnica de C.C.

FORM.: F-GM

FORMULARIO F-GM-005	EMPRESA PÚBLICA METROPOLITANA DE TRANSPORTE DE PASAJEROS DE QUITO GERENCIA TÉCNICA HOJA DE ORDEN DE TRABAJO	QUITO EPMTP

Trole ☐ Sur Oriental ☐ Central Norte ☐ Sur Occidental ☐ Ecovía ☐ EPQ ☐

RECEPCIÓN TROLE Nº

Ingreso	Hora Ingreso	F. Salida	Hora Salida	Kilometraje	Conductor	Recepcionista

CESORIOS: Amplificador ☐ Micrófono ☐ Motorola ☐ Espejos ☐ Extintor ☐ Pértigas ☐ Selector de agujas ☐ Botiquín ☐

HOJA DE TRABAJO MECÁNICO

MECÁNICA	CARROCERÍA	VULCANIZADO	MANTENIMIENTO (9.2)	COMPONENTES

VERIA MECANICA POR LA QUE INGRESA

Revisado por

REPARACIÓN EFECTUADA

TAREA	Código de reparación	Hora de Inicio	Hora de Finalización

PERSONAL TÉCNICO

Técnicos Mecánicos	Código Personal

Antes de la entrega del vehículo de mantenimiento hay que comprobar:

CONTROL RUTINARIO	OK
1 - Fugas de aire, aceite, combustible	
2 - Roce de cañerías y mangueras	
3 - Válvulas de rebose	
4 - Fuelles	
5 - Revision de bujes templadores	
6 - Limpieza de Prefiltro	

CARROCERÍA	OK
1 - Revision de cartuchos centrales	
2 - Revision de rolines y guardapolvos	
3 - Revision de parantes y asideros	
4 - Revision de rampas y su funcionamiento	
5 - Revision de amarras de acordeon	
6 - Revision de cofres	

RESPONSABLE DE LA REPARACIÓN MECÁNICA _____

OBSERVACIONES LUEGO DE LA REPARACIÓN

Técnica de C.C.

FORM.: F-GM-005

22232 12

FORMULARIO F-GM-005	EMPRESA PÚBLICA METROPOLITANA DE TRANSPORTE DE PASAJEROS DE QUITO GERENCIA TÉCNICA HOJA DE ORDEN DE TRABAJO	QUITO

Trole ☐ Sur Oriental ☐ Central Norte ☐ Sur Occidental ☐ Ecovía ☐ EPQ ☐

1. RECEPCIÓN

TROLE Nº 51

F. Ingreso	Hora Ingreso	F. Salida	Hora Salida	Kilometraje	Conductor	Recepcionista
16/03/17	18:00		18:05	526613	Asise	

ACCESORIOS: Amplificador ☐ Micrófono ☐ Motorola ☐ Espejos ☐ Extintor ☐ Pértigas ☐ Selector de agujas ☐ Botiquín ☐

HOJA DE TRABAJO MECÁNICO

MECÁNICA	CARROCERÍA	VULCANIZADO	MANTENIMIENTO (9.2)	COMPONENTES

AVERÍA MECÁNICA POR LA QUE INGRESA

Av. Zumbador

Revisado por:

REPARACIÓN EFECTUADA

TAREA	Código de reparación	Hora de Inicio	Hora de Finalización
Se borra indicación nivel I se pasa nivel II se envía a prueba			

PERSONAL TÉCNICO

Técnicos Mecánicos	Código Person
Jhonny Uzama	

Antes de la entrega del vehículo de mantenimiento hay que comprobar:

CONTROL RUTINARIO	OK
1.- Fugas de aire, aceite, combustible	
2.- Roce de cañerías y mangueras	
3.- Válvulas de rebose	
4.- Fuelles	
5.- Revisión de bujes templadores	
6.- Limpieza de Prefiltro	

CARROCERÍA	OK
1.- Revisión de cartuchos centrales	
2.- Revisión de rolinas y guardapolvos	
3.- Revisión de parantes y asideros	
4.- Revisión de rampas y su funcionamiento	
5.- Revisión de amarras de acordeón	
6.- Revisión de cofres	

RESPONSABLE DE LA REPARACIÓN MECÁNICA ______

OBSERVACIONES LUEGO DE LA REPARACIÓN

Técnica de C.C.:

FORMULARIO F-GM-005	EMPRESA PÚBLICA METROPOLITANA DE TRANSPORTE DE PASAJEROS DE QUITO GERENCIA TÉCNICA HOJA DE ORDEN DE TRABAJO	QUITO EPMTP

Trole ☐ Sur Oriental ☐ Central Norte ☐ Sur Occidental ☐ Ecovia ☐ EPQ ☐

. RECEPCIÓN

TROLE Nº

F. Ingreso	Hora Ingreso	F. Salida	Hora Salida	Kilometraje	Conductor	Recepcionista

CCESORIOS: Amplificador ☐ Micrófono ☐ Motorola ☐ Espejos ☐ Extintor ☐ Pértigas ☐ Selector de agujas ☐ Botiquín ☐

HOJA DE TRABAJO MECÁNICO

MECÁNICA	CARROCERÍA	VULCANIZADO	MANTENIMIENTO (9.2)	COMPONENTES

VERIA MECÁNICA POR LA QUE INGRESA

Revisado por

REPARACIÓN EFECTUADA

TAREA	Código de reparación	Hora de Inicio	Hora de Finalización

PERSONAL TÉCNICO

Técnicos Mecánicos	Código Personal

Antes de la entrega del vehículo de mantenimiento hay que comprobar:

CONTROL RUTINARIO	OK
Fugas de aire, aceite, combustible	
Roce de cañerías y mangueras	
Válvulas de rebose	
Fuelles	
Revision de bujes templadores	
Limpieza de Prefiltro	

CARROCERÍA	OK
1.- Revision de cartuchos centrales	
2.- Revisión de rolines y guardapolvos	
3.- Revisión de parantes y asideros	
4.- Revision de rampas y su funcionamiento	
5.- Revision de amarras de acordeon	
6.- Revisión de cofres	

RESPONSABLE DE LA REPARACIÓN MECÁNICA _____

OBSERVACIONES LUEGO DE LA REPARACIÓN

Técnica de C.C.:

FORM.: F-GM-005

22229

FORMULARIO F-GM-005	EMPRESA PÚBLICA METROPOLITANA DE TRANSPORTE DE PASAJEROS DE QUITO GERENCIA TÉCNICA HOJA DE ORDEN DE TRABAJO	125 QUITO

Trole ☐ Sur Oriental ☐ Central Norte ☐ Sur Occidental ☐ Ecovia ☐ EPQ ☐

1. RECEPCIÓN

TROLE Nº X 41

F. Ingreso	Hora Ingreso	F. Salida	Hora Salida	Kilometraje	Conductor	Recepcion
X16-03-17X	18:20		18:35	X1325794X	Hoyos	

ACCESORIOS Amplificador ☐ Micrófono ☐ Motorola ☐ Espejos ☐ Extintor ☐ Pértigas ☐ Saldador de agujas ☐ Botiquín

HOJA DE TRABAJO MECÁNICO

MECANICA	CARROCERÍA	VULCANIZADO	MANTENIMIENTO (9.2)	COMPONENTES

AVERIA MECÁNICA POR LA QUE INGRESA

AU: PITO / NO ABRE P2/P3

Revisado por:

REPARACIÓN EFECTUADA

TAREA	Código de reparación	Hora de Inicio	Hora de Finalizacion
SE CAMBIÓ DE PITO			
SE CAMBIÓ PULSADOR DE ABRIR			
P2 / P3			

PERSONAL TÉCNICO

Tecnicos Mecanicos	Código Personal
JHONNY LOZANO	

Antes de la entrega del vehículo de mantenimiento hay que comprobar:

CONTROL RUTINARIO	OK
1.- Fugas de aire, aceite, combustible	
2.- Roce de cañerias y mangueras	
3.- Valvulas de rebose	
4.- Fuelles	
5.- Revision de fugas limpiadores	
6.- Limpieza de Prefiltro	

CARROCERÍA	OK
1.- Revision de cartuchos centrales	
2.- Revision de rolinas y guardapolvos	
3.- Revision de parantes y asideros	
4.- Revision de rampas y su funcionamiento	
5.- Revision de amarras de acordeón	
6.- Revision de cortes	

RESPONSABLE DE LA REPARACION MECÁNICA ____________

OBSERVACIONES LUEGO DE LA REPARACIÓN

Técnica de C.C.

FORM.: F-GM

FORMULARIO F-GM-005	EMPRESA PÚBLICA METROPOLITANA DE TRANSPORTE DE PASAJEROS DE QUITO GERENCIA TÉCNICA **HOJA DE ORDEN DE TRABAJO**	QUITO EPMTP

Trole ☐ Sur Oriental ☐ Central Norte ☐ Sur Occidental ☐ Ecovía ☐ EPQ ☐

1. RECEPCIÓN

TROLE Nº

F. Ingreso	Hora Ingreso	F. Salida	Hora Salida	Kilometraje	Conductor	Recepcionista

ACCESORIOS: Amplificador ☐ Micrófono ☐ Motorola ☐ Espejos ☐ Extintor ☐ Pértigas ☐ Selector de agujas ☐ Botiquín ☐

HOJA DE TRABAJO ELECTRÓNICO

ELECTRÓNICA	LABORATORIO	TELECOMUNICACIONES	MANTENIMIENTO (9

AVERÍA ELECTRÓNICA POR LA QUE INGRESA

Revisado por:

REPARACIÓN EFECTUADA

TAREA	Código de reparación	Hora de Inicio	Hora de Finalización

PERSONAL TÉCNICO

Técnicos, Mecánicos	Código Personal

Antes de la entrega del vehículo de mantenimiento hay que comprobar:

CONTROL RUTINARIO	OK
1.- Acoplamiento	
2.- Subir, bajar trolos y bloqueo	
3.- Tacógrafo	
4.- Alarma de articulación	
5.- Compresor	
6.- Pitos	
7.- Bloqueo rampas	
8.- Zéta de emergencia	
9.- Pulsador T.Nula	
10.- Audio Int.,y Motorola	

CARROCERÍA	OK
1.- Manómetro de tablero	
2.- Sensibilidad de puertas	
3.- Luces, Faros, Halógenos	
4.- Funcionamiento de motor de plumas	
5.- Palanca de luces	
6.- Rodamientos de motor	

RESPONSABLE DE LA REPARACION MECÁNICA

OBSERVACIONES LUEGO DE LA REPARACIÓN

Técnica de C.C.

FORM.: F-GM-005

22106

FORMULARIO F-GM-005	EMPRESA PÚBLICA METROPOLITANA DE TRANSPORTE DE PASAJEROS DE QUITO GERENCIA TÉCNICA HOJA DE ORDEN DE TRABAJO	124 QUITO

Trole ☑ Sur Oriental ☐ Central Norte ☐ Sur Occidental ☐ Ecovía ☐ EPQ ☐

1. RECEPCIÓN

TROLE Nº T86

F. Ingreso	Hora Ingreso	F. Salida	Hora Salida	Kilometraje	Conductor	Recepcionista
14/07/17	11:30	14/03/17	12:00	785914	S/C	—

ACCESORIOS: Amplificador ☑ Micrófono ☑ Motorola ☑ Espejos ☑ Extintor ☑ Pértigas ☑ Selector de agujas ☑ Botiquín ☑

HOJA DE TRABAJO MECÁNICO

MECÁNICA	CARROCERÍA	VULCANIZADO	MANTENIMIENTO (9.2)	COMPONENTES

AVERÍA MECÁNICA POR LA QUE INGRESA

Fuga agua x Motor / Bandas Flojas

Revisado por:

REPARACIÓN EFECTUADA

TAREA	Código de reparación	Hora de Inicio	Hora de Finalización
Se verifica, se envía c 86			

PERSONAL TÉCNICO

Técnicos Mecánicos	Código Persona
Fausto Valdivieso	

Antes de la entrega del vehículo de mantenimiento hay que comprobar:

CONTROL RUTINARIO	OK
1.- Fugas de aire, aceite, combustible	
2.- Roce de cañerías y mangueras	
3.- Válvulas de rebose	
4.- Fuelles	
5.- Revisión de bujes templadores	
6.- Limpieza de Prefiltro	

CARROCERÍA	OK
1.- Revisión de cartuchos centrales	
2.- Revisión de rolinas y guardapolvos	
3.- Revisión de parantes y asideros	
4.- Revisión de rampas y su funcionamiento	
5.- Revisión de amarras de acordeón	
6.- Revisión de cofres	

RESPONSABLE DE LA REPARACIÓN MECÁNICA

OBSERVACIONES LUEGO DE LA REPARACIÓN

Técnica de C.C.:

FORM.: F-GM-00

FORMULARIO F-GM-005	EMPRESA PÚBLICA METROPOLITANA DE TRANSPORTE DE PASAJEROS DE QUITO GERENCIA TÉCNICA HOJA DE ORDEN DE TRABAJO	QUITO EPMTP

ole ☐ Sur Oriental ☐ Central Norte ☐ Sur Occidental ☐ Ecovía ☐ EPQ ☐

RECEPCIÓN

TROLE Nº

Ingreso	Hora Ingreso	F. Salida	Hora Salida	Kilometraje	Conductor	Recepcionista

ESORIOS: Amplificador ☐ Micrófono ☐ Motorola ☐ Espejos ☐ Extintor ☐ Pértigas ☐ Selector de agujas ☐ Boliquin ☐

HOJA DE TRABAJO MECÁNICO

MECÁNICA	CARROCERÍA	VULCANIZADO	MANTENIMIENTO (9.2)	COMPONENTES

ERIA MECÁNICA POR LA QUE INGRESA

Revisado por

REPARACIÓN EFECTUADA

TAREA	Código de reparación	Hora de Inicio	Hora de Finalización

PERSONAL TÉCNICO

Técnicos Mecánicos	Código Personal

Antes de la entrega del vehículo de mantenimiento hay que comprobar:

CONTROL RUTINARIO	OK
Fugas de aire, aceite, combustible	
Roce de cañerías y mangueras	
Válvulas de rebose	
Fuelles	
Revision de bujes tensadores	
Limpieza de Prefiltro	

CARROCERÍA	OK
1.- Revision de cartuchos centrales	
2.- Revision de rolines y guardapolvos	
3.- Revisión de parantes y asideros	
4.- Revision de rampas y su funcionamiento	
5.- Revision de amarras de acordeón	
6.- Revisión de cofres	

RESPONSABLE DE LA REPARACIÓN MECÁNICA _____

OBSERVACIONES LUEGO DE LA REPARACIÓN

Técnica de C.C.:

FORM.: F-GM-005

22105

123

FORMULARIO F-GM-005

EMPRESA PÚBLICA METROPOLITANA DE TRANSPORTE DE PASAJEROS DE QUITO
GERENCIA TÉCNICA
HOJA DE ORDEN DE TRABAJO

Trole ☑ Sur Oriental ☐ Central Norte ☐ Sur Occidental ☐ Ecovía ☐ EPQ ☐

1. RECEPCIÓN

TROLE Nº T81

F. Ingreso	Hora Ingreso	F. Salida	Hora Salida	Kilometraje	Conductor	Recepcionis
14/03/17	09:00	14/03/17	09:30	734211	Sin Gaduch	—

ACCESORIOS: Amplificador ☐ Micrófono ☐ Motorola ☐ Espejos ☐ Extintor ☐ Pértigas ☐ Selector de agujas ☐ Botiquín

HOJA DE TRABAJO MECÁNICO

MECÁNICA	CARROCERÍA	VULCANIZADO	MANTENIMIENTO (9.2)	COMPONENTES

AVERÍA MECÁNICA POR LA QUE INGRESA

Baterías Descargadas / Av. Sistema de Combustible

Revisado por:

REPARACIÓN EFECTUADA

TAREA	Código de reparación	Hora de Inicio	Hora de Finalización
Se da corriente a baterías			
Se purga sistema combustible			

PERSONAL TÉCNICO

Técnicos Mecánicos	Código Person

Antes de la entrega del vehículo de mantenimiento hay que comprobar:

CONTROL RUTINARIO	OK
1.- Fugas de aire, aceite, combustible	✓
2.- Roce de cañerías y mangueras	
3.- Válvulas de rebose	
4.- Fuelles	
5.- Revisión de bujes templadores	
6.- Limpieza de Prefiltro	

CARROCERÍA	OK
1.- Revisión de cartuchos centrales	✓
2.- Revisión de rolinas y guardapolvos	
3.- Revisión de parantes y asideros	
4.- Revisión de rampas y su funcionamiento	
5.- Revisión de amarras de acordeón	
6.- Revisión de cofres	

RESPONSABLE DE LA REPARACIÓN MECÁNICA

OBSERVACIONES LUEGO DE LA REPARACIÓN

Técnica de C.C.:

FORM.: F-GM-00

FORMULARIO F-GM-005	EMPRESA PÚBLICA METROPOLITANA DE TRANSPORTE DE PASAJEROS DE QUITO GERENCIA TÉCNICA **HOJA DE ORDEN DE TRABAJO**	QUITO

Trole ☐ Sur Oriental ☐ Central Norte ☐ Sur Occidental ☐ Ecovía ☐ EPQ ☐

1. RECEPCIÓN

TROLE Nº

F. Ingreso	Hora Ingreso	F Salida	Hora Salida	Kilometraje	Conductor	Recepcionista

ACCESORIOS: Amplificador ☐ Micrófono ☐ Motorola ☐ Espejos ☐ Extintor ☐ Pértigas ☐ Selector de agujas ☐ Botiquín ☐

HOJA DE TRABAJO ELECTRÓNICO

ELECTRÓNICA	LABORATORIO	TELECOMUNICACIONES	MANTENIMIENTO (9

AVERÍA ELECTRÓNICA POR LA QUE INGRESA

Revisado por:

REPARACIÓN EFECTUADA

TAREA	Código de reparación	Hora de Inicio	Hora de Finalización

PERSONAL TÉCNICO

Técnicos Mecánicos	Código Personal

Antes de la entrega del vehículo de mantenimiento hay que comprobar:

CONTROL RUTINARIO	OK
1 - Acoplamiento	
2 - Subir, bajar troles y bloqueo	
3 - Tacógrafo	
4 - Alarma de articulacion	
5 - Compresor	
6 - Pitos	
7 - Bloqueo rampas	
8 - Zeta de emergencia	
9 - Pulsador T. Nula	
10 - Audio Int. y Motorola	

CARROCERÍA	OK
1.- Manómetro de tablero	
2.- Sensibilidad de puertas	
3.- Luces, Faros, Halógenos	
4 - Funcionamiento de motor de plumas	
5.- Palanca de luces	
6.- Rodamientos de motor	

RESPONSABLE DE LA REPARACION MECANICA

OBSERVACIONES LUEGO DE LA REPARACIÓN

Técnica de C.C.

FORM.: F-GM-005

22104

122

FORMULARIO F-GM-005

EMPRESA PÚBLICA METROPOLITANA DE TRANSPORTE DE PASAJEROS DE QUITO
GERENCIA TÉCNICA
HOJA DE ORDEN DE TRABAJO

QUITO

Trole [x] Sur Oriental [ ] Central Norte [ ] Sur Occidental [ ] Ecovía [ ] EPQ [ ]

1. RECEPCIÓN

TROLE Nº 903

F. Ingreso	Hora Ingreso	F. Salida	Hora Salida	Kilometraje	Conductor	Recepcionis
14/03/17	07:15	14/03/17	07:30	714388	Velastegui	—

ACCESORIOS: Amplificador [x] Micrófono [x] Motorola [x] Espejos [x] Extintor [x] Pértigas [x] Selector de agujas [x] Botiquín

HOJA DE TRABAJO MECÁNICO

MECÁNICA	CARROCERÍA	VULCANIZADO	MANTENIMIENTO (9.2)	COMPONENTES

AVERÍA MECÁNICA POR LA QUE INGRESA

No activa freno Parado / Av. Pluma

Revisado por:

REPARACIÓN EFECTUADA

TAREA	Código de reparación	Hora de Inicio	Hora de Finalización
Suelto eje de Pluma Izq / A 8T			
luego hora Pico			
OK Freno de Parada			

PERSONAL TÉCNICO

Técnicos Mecánicos	Código Perso
Favian Valdiviezo	

Antes de la entrega del vehículo de mantenimiento hay que comprobar:

CONTROL RUTINARIO	OK
1.- Fugas de aire, aceite, combustible	✓
2.- Roce de cañerías y mangueras	✓
3.- Válvulas de rebose	✓
4.- Fuelles	✓
5.- Revisión de bujes templadores	✓
6.- Limpieza de Prefiltro	✓

CARROCERÍA	OK
1.- Revisión de cartuchos centrales	✓
2.- Revisión de rolinas y guardapolvos	✓
3.- Revisión de parantes y asideros	✓
4.- Revisión de rampas y su funcionamiento	✓
5.- Revisión de amarras de acordeón	✓
6.- Revisión de cofres	✓

RESPONSABLE DE LA REPARACIÓN MECÁNICA [firma]

OBSERVACIONES LUEGO DE LA REPARACIÓN

Técnica de C.C.:

FORM.: F-GM-

FORMULARIO F-GM-005	EMPRESA PÚBLICA METROPOLITANA DE TRANSPORTE DE PASAJEROS DE QUITO GERENCIA TÉCNICA HOJA DE ORDEN DE TRABAJO	QUITO

Trole ☐ Sur Oriental ☐ Central Norte ☐ Sur Occidental ☐ Ecovía ☐ EPQ ☐

. RECEPCIÓN TROLE Nº

F. Ingreso	Hora Ingreso	F. Salida	Hora Salida	Kilometraje	Conductor	Recepcionista

CCESORIOS: Amplificador ☐ Micrófono ☐ Motorola ☐ Espejos ☐ Extintor ☐ Pértigas ☐ Selector de agujas ☐ Botiquín ☐

HOJA DE TRABAJO MECÁNICO

MECÁNICA	CARROCERÍA	VULCANIZADO	MANTENIMIENTO (9.2)	COMPONENTES

VERÍA MECÁNICA POR LA QUE INGRESA

Revisado por

REPARACIÓN EFECTUADA

TAREA	Código de reparación	Hora de Inicio	Hora de Finalización

PERSONAL TÉCNICO

Técnicos Mecánicos	Código Personal

Antes de la entrega del vehículo de mantenimiento hay que comprobar:

CONTROL RUTINARIO	OK
- Fugas de aire, aceite, combustible	
- Roce de cañerías y mangueras	
- Válvulas de rebose	
- Fuelles	
- Revisión de bujes templadores	
- Limpieza de Prefiltro	

CARROCERÍA	OK
1.- Revisión de cartuchos centrales	
2.- Revisión de rolines y guardapolvos	
3.- Revisión de puertas y asideros	
4.- Revisión de rampas y su funcionamiento	
5.- Revisión de amarras de acordeón	
6.- Revisión de cofres	

RESPONSABLE DE LA REPARACIÓN MECÁNICA _____

OBSERVACIONES LUEGO DE LA REPARACIÓN

Técnica de C.C.:

FORM.: F-GM-005

22102 12

FORMULARIO F-GM-005	EMPRESA PÚBLICA METROPOLITANA DE TRANSPORTE DE PASAJEROS DE QUITO GERENCIA TÉCNICA HOJA DE ORDEN DE TRABAJO	QUITO

Trole ☑ Sur Oriental ☐ Central Norte ☐ Sur Occidental ☐ Ecovía ☐ EPQ ☐

1. RECEPCIÓN

TROLE Nº T28

F. Ingreso	Hora Ingreso	F. Salida	Hora Salida	Kilometraje	Conductor	Recepcionista
14/03/2019	06:30	14/03/2019	06:45	934193	Alvarez	—

ACCESORIOS: Amplificador ☑ Micrófono ☑ Motorola ☑ Espejos ☑ Extintor ☑ Pértigas ☑ Selector de agujas ☒ Botiquín ☐

HOJA DE TRABAJO MECÁNICO

MECÁNICA	CARROCERÍA	VULCANIZADO	MANTENIMIENTO (9.2)	COMPONENTES

AVERÍA MECÁNICA POR LA QUE INGRESA

Av Pito / Av Pluma

Revisado por:

REPARACIÓN EFECTUADA

TAREA	Código de reparación	Hora de Inicio	Hora de Finalización
Se revisa conexiones OK			

PERSONAL TÉCNICO

Técnicos Mecánicos	Código Perso
Fabian Valdivieso	

Antes de la entrega del vehículo de mantenimiento hay que comprobar:

CONTROL RUTINARIO	OK
1.- Fugas de aire, aceite, combustible	✓
2.- Roce de cañerías y mangueras	✓
3.- Válvulas de rebose	✓
4.- Fuelles	✓
5.- Revisión de bujes templadores	✓
6.- Limpieza de Prefiltro	✓

CARROCERÍA	OK
1.- Revisión de cartuchos centrales	✓
2.- Revisión de rolinas y guardapolvos	✓
3.- Revisión de parantes y asideros	✓
4.- Revisión de rampas y su funcionamiento	✓
5.- Revisión de amarras de acordeón	✓
6.- Revisión de cofres	✓

RESPONSABLE DE LA REPARACIÓN MECÁNICA

OBSERVACIONES LUEGO DE LA REPARACIÓN

Técnica de C.C.:

FORM.: F-GM-

FORMULARIO F-GM-005	EMPRESA PÚBLICA METROPOLITANA DE TRANSPORTE DE PASAJEROS DE QUITO GERENCIA TÉCNICA HOJA DE ORDEN DE TRABAJO	QUITO

Trole ☐ Sur Oriental ☐ Central Norte ☐ Sur Occidental ☐ Ecovía ☐ EPQ ☐

1. RECEPCIÓN

TROLE Nº

F. Ingreso	Hora Ingreso	F. Salida	Hora Salida	Kilometraje	Conductor	Recepcionista

ACCESORIOS: Amplificador ☐ Micrófono ☐ Motorola ☐ Espejos ☐ Extintor ☐ Pértigas ☐ Selector de agujas ☐ Botiquín ☐

HOJA DE TRABAJO ELECTRÓNICO

ELECTRÓNICA	LABORATORIO	TELECOMUNICACIONES	MANTENIMIENTO (9

AVERÍA ELECTRÓNICA POR LA QUE INGRESA

Revisado por:

REPARACIÓN EFECTUADA

TAREA	Código de reparación	Hora de Inicio	Hora de Finalización

PERSONAL TÉCNICO

Técnicos Mecánicos	Código Personal

Antes de la entrega del vehículo de mantenimiento hay que comprobar:

CONTROL RUTINARIO	OK
1.- Acoplamiento	
2.- Subir, bajar trolas y bloqueo	
3.- Tacógrafo	
4.- Alarma de articulación	
5.- Compresor	
6.- Pitos	
7.- Bloqueo rampas	
8.- Zèta de emergencia	
9.- Pulsador T. Nula	
10.- Audio Int. y Motorola	

CARROCERÍA	OK
1.- Manómetro de tablero	
2.- Sensibilidad de puertas	
3.- Luces, Faros, Halógenos	
4.- Funcionamiento de motor de plumas	
5.- Palanca de luces	
6.- Rodamientos de motor	

RESPONSABLE DE LA REPARACIÓN MECÁNICA _____

OBSERVACIONES LUÈGO DE LA REPARACIÓN

Técnica de C.C.

FORM.: F-GM-005

22063

FORMULARIO F-GM-005

EMPRESA PÚBLICA METROPOLITANA DE TRANSPORTE DE PASAJEROS DE QUITO
GERENCIA TÉCNICA
HOJA DE ORDEN DE TRABAJO

12

QUITO

Trole [ ] Sur Oriental [ ] Central Norte [ ] Sur Occidental [ ] Ecovia [ ] EPQ [ ]

1. RECEPCIÓN T. NORTE. **TROLE Nº** 115

F. Ingreso	Hora Ingreso	F. Salida	Hora Salida	Kilometraje	Conductor	Recepcionis
12-03-17	22:00	13/03/17	02H20	175 186	E. Pozo.	

ACCESORIOS: Amplificador [x] Micrófono [x] Motorola [ ] Espejos [ ] Extintor [ ] Pértigas [ ] Selector de agujas [ ] Botiquín

HOJA DE TRABAJO MECÁNICO

MECÁNICA	CARROCERÍA	VULCANIZADO	MANTENIMIENTO (9.2)	COMPONENTES

AVERIA MECÁNICA POR LA QUE INGRESA

NO FUNCIONA LUCES DE PARQUEO

Revisado por:

REPARACIÓN EFECTUADA

TAREA	Código de reparación	Hora de Inicio	Hora de Finalización
SE REVISA HAY UN CORTOCIRCUITO SE		02:00	02:20
SACA LOS FUSIBLES [illegible] SE			
[illegible] [illegible] TODOS UNIDAD SE			
[illegible] AL TALLER.			

PERSONAL TÉCNICO

Técnicos Mecánicos	Código Person
Y. GARCIA	[illegible]

Antes de la entrega del vehículo de mantenimiento hay que comprobar:

CONTROL RUTINARIO	OK
1.- Fugas de aire, aceite, combustible	
2.- Roce de cañerías y mangueras	
3.- Válvulas de rebose	
4.- Fuelles	
5.- Revisión de tubos templadores	
6.- Limpieza de Prefiltro	

CARROCERÍA	OK
1.- Revisión de cartuchos generales	
2.- Revisión de rótulas y guardafangos	
3.- Revisión de pasamanos y asideros	
4.- Revisión de rampas y su funcionamiento	
5.- Revisión de amarras de acordeón	
6.- Revisión de cofres	

RESPONSABLE DE LA REPARACION MECÁNICA

OBSERVACIONES LUEGO DE LA REPARACIÓN

Técnica de C.C.

FORM.: F-GM-00

FORMULARIO DE RECEPCIÓN TÉCNICA	EMPRESA PÚBLICA METROPOLITANA DE TRANSPORTE DE PASAJEROS DE QUITO FORMULARIO DE CUSTODIA DE LA UNIDAD	QUITO

ESTADO DE LA UNIDAD:

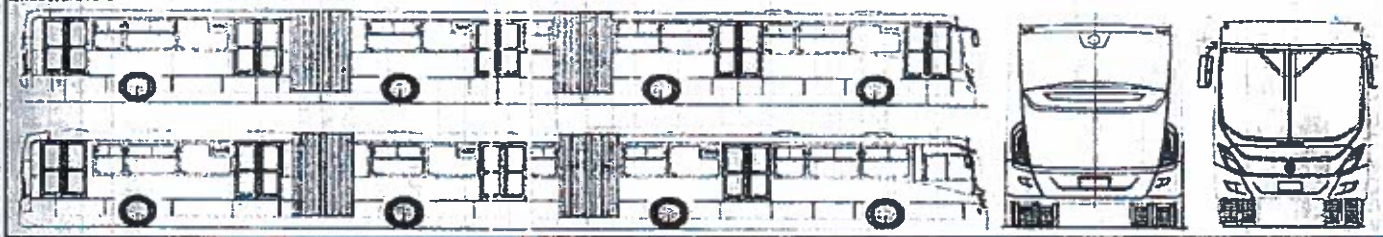

OBSERVACIÓN DEL ESTADO DE LA UNIDAD:

LISTADO DE ARTÍCULOS DE LA UNIDAD	OPERACIONES Conductor - Recepción Técnica			RECEPCIÓN TÉCNICA (Unidad Averiada) Técnico Recepción Técnica - Técnico de Mantenimiento		MANTENIMIENTO Técnico de Mantenimiento - Técnico de Recepción Técnica		RECEPCIÓN TÉCNICA (Unidad Reparada) Técnico de Recepción Técnica - Conductor	
	Fecha y hora:			Fecha y hora:		Fecha y hora:		Fecha y hora:	
	Cantidad	Check List	Novedad	Check List	Novedad	Check List	Novedad	Check List	Novedad
Micrófono									
Faros									
Radio									
Extintores									
Plumas									
Espejos									
Pertigas									

Entrega Conductor Nombre Firma	Recibe Recepción Técnica	Entrega Recepción Técnica Nombre Firma	Recibe Mantenimiento Nombre Firma	Entrega Mantenimiento Nombre Firma	Recibe Recepción Técnica Nombre Firma	Entrega Recepción Técnica Nombre Firma	Recibe Conductor Nombre Firma

119

22069

FORMULARIO F-GM-005

EMPRESA PÚBLICA METROPOLITANA DE TRANSPORTE DE PASAJEROS DE QUITO
GERENCIA TÉCNICA
HOJA DE ORDEN DE TRABAJO

QUITO

Trole ☑ Sur Oriental ☐ Central Norte ☐ Sur Occidental ☐ Ecovía ☐ EPQ ☐

1. RECEPCIÓN M Vasquez **TROLE Nº** 90

F. Ingreso	Hora Ingreso	F. Salida	Hora Salida	Kilometraje	Conductor	Recepcionis
10/03/17	7:00				Espin J	R

ACCESORIOS: Amplificador ☑ Micrófono ☑ Motorola ☑ Espejos ☑ Extintor ☑ Pértigas ☐ Selector de agujas ☑ Botiquín

HOJA DE TRABAJO MECÁNICO

☑ MECÁNICA	CARROCERÍA	VULCANIZADO	MANTENIMIENTO (9.2)	COMPONENTES

AVERÍA MECÁNICA POR LA QUE INGRESA

No Enciende

Revisado por:

REPARACIÓN EFECTUADA

TAREA	Código de reparación	Hora de Inicio	Hora de Finalización
Se purga sistema de Combustible		7:30	8:30
y se reseteo Protecciones			

PERSONAL TÉCNICO

Técnicos Mecánicos	Código Perso
[firma]	01

Antes de la entrega del vehículo de mantenimiento hay que comprobar:

CONTROL RUTINARIO	OK
1.- Fugas de aire, aceite, combustible	
2.- Roce de cañerías y mangueras	
3.- Válvulas de rebose	
4.- Fuelles	
5.- Revisión de llaves templadores	
6.- Limpieza de Prefiltro	

CARROCERÍA	OK
1.- Revisión de cartuchos centrales	
2.- Revisión de faldas y guardapolvos	
3.- Revisión de pasamanos y asideros	
4.- Revisión de rampas y su funcionamiento	
5.- Revisión de amarras de acordeón	
6.- Revisión de cofres	

RESPONSABLE DE LA REPARACIÓN MECÁNICA ____________

OBSERVACIONES LUEGO DE LA REPARACIÓN

Técnico de C.C.

FORM.: F-GM-

FORMULARIO F-GM-005	EMPRESA PÚBLICA METROPOLITANA DE TRANSPORTE DE PASAJEROS DE QUITO GERENCIA TÉCNICA HOJA DE ORDEN DE TRABAJO	QUITO

Trole ☐ Sur Oriental ☐ Central Norte ☐ Sur Occidental ☐ Ecovía ☐ EPQ ☐

RECEPCIÓN

TROLE Nº

F. Ingreso	Hora Ingreso	F. Salida	Hora Salida	Kilometraje	Conductor	Recepcionista

ACCESORIOS: Amplificador ☐ Microfono ☐ Motorola ☐ Espejos ☐ Extintor ☐ Pértigas ☐ Selector de agujas ☐ Botiquín ☐

HOJA DE TRABAJO MECÁNICO

MECÁNICA	CARROCERÍA	VULCANIZADO	MANTENIMIENTO (9.2)	COMPONENTES

VERIA MECÁNICA POR LA QUE INGRESA

Revisado por

REPARACIÓN EFECTUADA

TAREA	Código de reparación	Hora de Inicio	Hora de Finalización

PERSONAL TÉCNICO

Técnicos Mecánicos	Código Personal

Antes de la entrega del vehículo de mantenimiento hay que comprobar:

CONTROL RUTINARIO	OK
1.- Fugas de aire, aceite, combustible	
2.- Roce de cañerías y mangueras	
3. Válvulas de rebose	
4.- Fuelles	
5.- Revisión de bujes tensadores	
6.- Limpieza de Prefiltro	

CARROCERÍA	OK
1.- Revision de cartuchos centrales	
2.- Revisión de rolines y guardapolvos	
3.- Revisión de parantes y asideros	
4.- Revisión de rampas y su funcionamiento	
5.- Revision de amarras de acordeón	
6.- Revisión de cofres	

RESPONSABLE DE LA REPARACIÓN MECÁNICA _____

OBSERVACIONES LUEGO DE LA REPARACIÓN

Técnica de C.C.

FORM.: F-GM-005

22067 118

FORMULARIO F-GM-005

EMPRESA PÚBLICA METROPOLITANA DE TRANSPORTE DE PASAJEROS DE QUITO
GERENCIA TÉCNICA
HOJA DE ORDEN DE TRABAJO

QUIT

Trole [x] Sur Oriental [ ] Central Norte [ ] Sur Occidental [ ] Ecovía [ ] EPQ [ ]

1. RECEPCIÓN

01. Valverde

TROLE N° 96

F. Ingreso	Hora ingreso	F. Salida	Hora Salida	Kilometraje	Conductor	Recepcio
10/07/17				450485	Cochabueca	[illegible]

ACCESORIOS. Amplificador [/] Micrófono [/] Motorola [/] Espejos [/] Extintor [/] Pértigas [/] Selector de agujas [/] Bolqu

HOJA DE TRABAJO ELECTRÓNICO

x ELECTRÓNICA	LABORATORIO	TELECOMUNICACIONES	MANTENIMIENTO

AVERÍA ELECTRÓNICA POR LA QUE INGRESA

Av. Equi. Tracción

Revisado por

REPARACIÓN EFECTUADA

TAREA	Código de reparación	Hora de Inicio	Hora de Finalizaci
Se repara y reconecta un socket		6:20	8:[illegible]
Av. Superada			

PERSONAL TÉCNICO

Técnicos Mecánicos	Código Per
Ruiz C.	[illegible]

Antes de la entrega del vehículo de mantenimiento hay que comprobar:

CONTROL RUTINARIO	OK
1 - Acoplamiento	
2 - Subir, bajar troles y bloqueo	
3 - Tacógrafo	
4 - Alarma de articulación	
5 - Compresor	
6 - Pitos	
7 - Bloqueo rampas	
8 - Zeta de emergencia	
9 - Pulsador T. Nula	
10 - Audio Int. y Motorola	

CARROCERÍA	O
1 - Manometro de tablero	
2 - Sensibilidad de puertas	
3 - Luces, Faros, Halógenos	
4 - Funcionamiento de motor de plumas	
5 - Palanca de luces	
6 - Rodamientos de motor	

RESPONSABLE DE LA REPARACIÓN MECÁNICA

OBSERVACIONES LUEGO DE LA REPARACIÓN

Técnica de C.C.

FORM.: F-

RMULARIO
-GM-005

EMPRESA PÚBLICA METROPOLITANA DE TRANSPORTE DE PASAJEROS DE QUITO
GERENCIA TÉCNICA

QUITO

HOJA DE ORDEN DE TRABAJO

☐ Sur Oriental ☐ Central Norte ☐ Sur Occidental ☐ Ecovía ☐ EPQ ☐

TROLE Nº

CEPCIÓN

reso	Hora Ingreso	F. Salida	Hora Salida	Kilometraje	Conductor	Recepcionista

ORIOS: Amplificador ☐ Micrófono ☐ Motorola ☐ Espejos ☐ Extintor ☐ Pértigas ☐ Selector de agujas ☐ Botiquín ☐

HOJA DE TRABAJO MECÁNICO

ECÁNICA	CARROCERÍA	VULCANIZADO	MANTENIMIENTO (9.2)	COMPONENTES

RIA MECÁNICA POR LA QUE INGRESA

Revisado por

REPARACIÓN EFECTUADA

TAREA	Código de reparación	Hora de Inicio	Hora de Finalización

PERSONAL TÉCNICO

Técnicos Mecánicos	Código Personal

Antes de la entrega del vehículo de mantenimiento hay que comprobar:

CONTROL RUTINARIO	OK
Fugas de aire, aceite, combustible	
Roce de cañerías y mangueras	
Válvulas de rebose	
Fuelles	
Revisión de bujes tensadores	
Limpieza de Prefiltro	

CARROCERÍA	OK
1.- Revisión de cartuchos centrales	
2.- Revisión de rolines y guardapolvos	
3.- Revisión de parantes y asideros	
4.- Revisión de rampas y su funcionamiento	
5.- Revisión de amarras de acordión	
6.- Revisión de cofres	

RESPONSABLE DE LA REPARACIÓN MECÁNICA

OBSERVACIONES LUEGO DE LA REPARACIÓN

Técnica de C.C.:

FORM.: F-GM-005

FORMULARIO F-GM-005

EMPRESA PÚBLICA METROPOLITANA DE TRANSPORTE DE PASAJEROS DE QUITO
GERENCIA TÉCNICA

HOJA DE ORDEN DE TRABAJO

QUITO EPMTP

Trole ☐ Sur Oriental ☐ Central Norte ☐ Sur Occidental ☐ Ecovía ☐ EPQ ☐

1. RECEPCION

TROLE Nº 57

F. Ingreso	Hora ingreso	F. Salida	Hora Salida	Kilometraje	Conductor	Recepcionista
09/03/2017	12:00	10/03/2017	6:44	00.		

ACCESORIOS: Amplificador ☐ Micrófono ☐ Motorola ☐ Espejos ☐ Extintor ☐ Pertigas ☐ Selector de agujas ☐ Botiquín ☐

HOJA DE TRABAJO ELECTRONICO

ELECTRONICA	LABORATORIO	TELECOMUNICACIONES	MANTENIMIENTO (9 1)
22026.			

AVERIA ELECTRONICA POR LA QUE INGRESA

NO PROCEDO D E.

Revisado por:

REPARACIÓN EFECTUADA

TAREA	Código de reparación	Hora de Inicio	Hora de Finalización
SE PROSETOD. D E.			
NO SUPERO, SE EVUIO. AZT		12:00	6:44.

PERSONAL TECNICO

Tecnicos Mecánicos	Código Personal
RUIZ CESAR.	

Antes de la entrega del vehículo de mantenimiento hay que comprobar:

CONTROL RUTINARIO	OK
1. [illegible]	
2. Suministro trolas y bloqueo	
3. [illegible]	
4. [illegible]	
5. [illegible]	
6. [illegible]	
7. [illegible]	
8. [illegible]	
9. [illegible]	
10. [illegible]	

CARROCERIA	OK
1.- Manometro de tablero	
2.- Sensibilidad de puertas	
3.- Luces, Faros, Halogenos	
4.- Funcionamiento de motor de plumas	
5.- Palanca de luces	
6.- Rodamientos de motor	

RESPONSABLE DE LA REPARACION MECANICA

OBSERVACIONES LUEGO DE LA REPARACIÓN

Técnico de C.C

FORMULARIO F-GM-005	EMPRESA PÚBLICA METROPOLITANA DE TRANSPORTE DE PASAJEROS DE QUITO GERENCIA TÉCNICA **HOJA DE ORDEN DE TRABAJO**	quito

Trole ☐ Sur Oriental ☐ Central Norte ☐ Sur Occidental ☐ Ecovía ☐ EPQ ☐

1. RECEPCIÓN

TROLE Nº

F. Ingreso	Hora Ingreso	F. Salida	Hora Salida	Kilometraje	Conductor	Recepcionista

ACCESORIOS: Amplificador ☐ Micrófono ☐ Motorola ☐ Espejos ☐ Extintor ☐ Pértigas ☐ Selector de agujas ☐ Boliquín ☐

HOJA DE TRABAJO ELECTRÓNICO

ELECTRONICA	LABORATORIO	TELECOMUNICACIONES	MANTENIMIENTO (9

AVERÍA ELECTRÓNICA POR LA QUE INGRESA

Revisado por:

REPARACIÓN EFECTUADA

TAREA	Código de reparación	Hora de Inicio	Hora de Finalización

PERSONAL TÉCNICO

Técnicos Mecánicos	Código Personal

Antes de la entrega del vehículo de mantenimiento hay que comprobar:

CONTROL RUTINARIO	OK
1.- Acoplamiento	
2.- Subir, bajar troles y bloqueo	
3.- Tacógrafo	
4.- Alarma de articulación	
5.- Compresor	
6.- Pitos	
7.- Bloqueo rampas	
8.- Zona de emergencia	
9.- Pulsador T Nula	
10.- Audio Int. y Motorola	

CARROCERÍA	OK
1.- Manómetro de tablero	
2.- Sensibilidad de puertas	
3.- Luces, Faros, Halógenos	
4.- Funcionamiento de motor de plumas	
5.- Palanca de luces	
6.- Rodamientos de motor	

RESPONSABLE DE LA REPARACION MECÁNICA

OBSERVACIONES LUEGO DE LA REPARACIÓN

Técnica de C.C.

FORM.: F-GM-005

22020

115

FORMULARIO F-GM-005	EMPRESA PÚBLICA METROPOLITANA DE TRANSPORTE DE PASAJEROS DE QUITO GERENCIA TÉCNICA HOJA DE ORDEN DE TRABAJO	QUITO

Trole ☐ Sur Oriental ☐ Central Norte ☐ Sur Occidental ☐ Ecovia ☐ EPQ ☐

1. RECEPCIÓN T Norte **TROLE Nº** 103

F. Ingreso	Hora Ingreso	F. Salida	Hora Salida	Kilometraje	Conductor	Recepcio
9/03/17					Meroz	[illegible]

ACCESORIOS: Amplificador ☑ Micrófono ☑ Motorola ☑ Espejos ☑ Extintor ☑ Pértigas ☑ Selector de agujas ☑ Boliqu

HOJA DE TRABAJO MECÁNICO

✓ MECANICA	CARROCERÍA	VULCANIZADO	MANTENIMIENTO (9.2)	COMPONENT

AVERÍA MECÁNICA POR LA QUE INGRESA

Frenos Bajos

Revisado por:

REPARACIÓN EFECTUADA

TAREA	Código de reparación	Hora de inicio	Hora de Finalizació
Se regula zapatas S/H		8:00	8:3

PERSONAL TÉCNICO

Técnicos Mecánicos	Código Per
Chávez	M [illegible]

Antes de la entrega del vehículo de mantenimiento hay que comprobar:

CONTROL RUTINARIO	OK
1.- Fugas de aire, aceite, combustible	
2.- Roce de cañerías y mangueras	
3.- Válvulas de relevo	
4.- Fuelles	
5.- Revisión de hojas templadoras	
6.- Limpieza de Prefiltro	

CARROCERÍA	OK
1.- Revisión de cartuchos centrales	
2.- Revisión de tolinas y guardapolvos	
3.- Revisión de parantes y asideros	
4.- Revisión de rampas y su funcionamiento	
5.- Revisión de amarras de acordeón	
6.- Revisión de correas	

RESPONSABLE DE LA REPARACIÓN MECÁNICA ____________________

OBSERVACIONES LUEGO DE LA REPARACIÓN

Técnica de C.C.

FORM.: F-GI

FORMULARIO F-GM-005	EMPRESA PÚBLICA METROPOLITANA DE TRANSPORTE DE PASAJEROS DE QUITO GERENCIA TÉCNICA HOJA DE ORDEN DE TRABAJO	QUITO EPMTP

Trole ☐ Sur Oriental ☐ Central Norte ☐ Sur Occidental ☐ Ecovía ☐ EPQ ☐

1. RECEPCIÓN

TROLE Nº

F. Ingreso	Hora Ingreso	F. Salida	Hora Salida	Kilometraje	Conductor	Recepcionista

ACCESORIOS: Amplificador ☐ Micrófono ☐ Motorola ☐ Espejos ☐ Extintor ☐ Pértigas ☐ Selector de agujas ☐ Botiquín ☐

HOJA DE TRABAJO ELECTRÓNICO

ELECTRÓNICA	LABORATORIO	TELECOMUNICACIONES	MANTENIMIENTO (9

AVERÍA ELECTRÓNICA POR LA QUE INGRESA

Revisado por:

REPARACIÓN EFECTUADA

TAREA	Código de reparación	Hora de Inicio	Hora de Finalización

PERSONAL TÉCNICO

Técnicos, Mecánicos	Código Personal

Antes de la entrega del vehículo de mantenimiento hay que comprobar:

CONTROL RUTINARIO	OK
1 - Acoplamiento	
2 - Subir, bajar trolos y bloqueo	
3 - Tacógrafo	
4 - Alarma de articulación	
5 - Compresor	
6 - Pitos	
7.- Bloqueo rampas	
8 - Zeta de emergencia	
9.- Pulsador T. Nula	
10 - Audio Int. y Motorola	

CARROCERÍA	OK
1.- Manómetro de tablero	
2.- Seguridad de puertas	
3.- Luces, Faros, Halógenos	
4 - Funcionamiento de motor de plumas	
5.- Palanca de luces	
6.- Rodamientos de motor	

RESPONSABLE DE LA REPARACION MECÁNICA

OBSERVACIONES LUEGO DE LA REPARACIÓN

Técnica de C.C.

FORM.: F-GM-005

22021

114

FORMULARIO F-GM-005

EMPRESA PÚBLICA METROPOLITANA DE TRANSPORTE DE PASAJEROS DE QUITO
GERENCIA TÉCNICA
HOJA DE ORDEN DE TRABAJO

QUIT

Trole ☐ Sur Oriental ☐ Central Norte ☐ Sur Occidental ☐ Ecovia ☐ EPQ ☐

1. RECEPCIÓN T Norte **TROLE Nº** 95

F. Ingreso	Hora Ingreso	F. Salida	Hora Salida	Kilometraje	Conductor	Recepcio
9/10/17					Barques	R

ACCESORIOS: Amplificador ☑ Micrófono ☑ Motorola ☑ Espejos ☑ Extintor ☑ Pértigas ☐ Saledor de aguas ☑ Bolsa

HOJA DE TRABAJO MECÁNICO

MECÁNICA	CARROCERÍA	VULCANIZADO	MANTENIMIENTO (9.2)	COMPONENT

AVERÍA MECÁNICA POR LA QUE INGRESA

Suspención lado post. Izq.

Revisado por:

REPARACIÓN EFECTUADA

TAREA	Codigo de reparación	Hora de Inicio	Hora de Finalizació
Se regula suspención y se coloca varilla en la valvula de altura 3º eje Izq.		8:30	9:00

PERSONAL TÉCNICO

Técnicos Mecánicos	Código Per
Ruiz C	

Antes de la entrega del vehiculo de mantenimiento hay que comprobar:

CONTROL RUTINARIO	OK
1.- Fugas de aire, aceite, combustible	
2.- Roce de cañerias y mangueras	
3.- Valvulas de rebose	
4.- Fuelles	
5.- Revision de hojas templadores	
6.- Limpieza de Prefiltro	

CARROCERÍA	OK
1.- Revision de cartuchos centrales	
2.- Revision de rolinas y guardapolvos	
3.- Revision de parantes y asideros	
4.- Revision de rampas y su funcionamiento	
5.- Revision de amarras de acordeon	
6.- Revision de frenos	

RESPONSABLE DE LA REPARACION MECÁNICA ____________

OBSERVACIONES LUEGO DE LA REPARACIÓN

Técnico de C.C.

FORM.: F-GI

FORMULARIO F-GM-005	EMPRESA PÚBLICA METROPOLITANA DE TRANSPORTE DE PASAJEROS DE QUITO GERENCIA TÉCNICA HOJA DE ORDEN DE TRABAJO	QUITO EPMTP

Trole ☐ Sur Oriental ☐ Central Norte ☐ Sur Occidental ☐ Ecovía ☐ EPQ ☐

RECEPCIÓN TROLE Nº

Ingreso	Hora Ingreso	F. Salida	Hora Salida	Kilometraje	Conductor	Recepcionista

ACCESORIOS: Amplificador ☐ Micrófono ☐ Motorola ☐ Espejos ☐ Extintor ☐ Pértigas ☐ Selector de agujas ☐ Botiquín ☐

HOJA DE TRABAJO MECÁNICO

MECÁNICA	CARROCERÍA	VULCANIZADO	MANTENIMIENTO (9.2)	COMPONENTES

FALLERIA MECÁNICA POR LA QUE INGRESA

Revisado por

REPARACIÓN EFECTUADA

TAREA	Código de reparación	Hora de Inicio	Hora de Finalización

PERSONAL TÉCNICO

Técnicos Mecánicos	Código Personal

Antes de la entrega del vehículo de mantenimiento hay que comprobar:

CONTROL RUTINARIO	OK
Fugas de aire, aceite, combustible	
Roce de cañerías y mangueras	
Válvulas de rebose	
Fuelles	
Revision de bujes templadores	
Limpieza de Prefiltro	

CARROCERÍA	OK
1.- Revision de cartuchos centrales	
2.- Revision de rolines y guardapolvos	
3.- Revisión de parantes y asideros	
4.- Revision de rampas y su funcionamiento	
5.- Revision de amarras de acordeón	
6.- Revision de cofres	

RESPONSABLE DE LA REPARACIÓN MECÁNICA _____

OBSERVACIONES LUEGO DE LA REPARACIÓN

Técnica de C.C.:

FORM.: F-GM-005

FORMULARIO F-GM-005

EMPRESA PÚBLICA METROPOLITANA DE TRANSPORTE DE PASAJEROS DE QUITO
GERENCIA TÉCNICA

HOJA DE ORDEN DE TRABAJO

Trole [ ] Sur Oriental [ ] Central Norte [ ] Sur Occidental [ ] Ecovía [ ] EPQ [ ]

1. RECEPCIÓN

T. Norte

TROLE Nº 1

F. Ingreso	Hora Ingreso	F. Salida	Hora Salida	Kilometraje	Conductor	Recepc
9/03/17					Carrasco	R

ACCESORIOS: Amplificador [✓] Micrófono [✓] Motorola [✓] Espejos [✓] Extintor [✓] Pértigas [✓] Selector de agujas [ ] Bol

HOJA DE TRABAJO MECÁNICO

MECÁNICA	CARROCERÍA	VULCANIZADO	MANTENIMIENTO (9.2)	COMPONE

AVERÍA MECÁNICA POR LA QUE INGRESA

Av. Rey. Marcha

Revisado por:

REPARACIÓN EFECTUADA

TAREA	Código de reparación	Hora de Inicio	Hora Finaliz
Se resetea - Se limpia Contactores		9:00	9:
Se envía a prueba			

PERSONAL TÉCNICO

Técnicos Mecánicos	Código
Ruiz C.	

Antes de la entrega del vehículo de mantenimiento hay que comprobar:

CONTROL RUTINARIO	OK
1.- Fugas de aire, aceite, combustible	
2.- Roce de cañerías y mangueras	
3.- Válvulas de reboses	
4.- Fuelles	
5.- Revisión de lugas (?)	
6.- Limpieza de Prefiltro	

CARROCERÍA
1.- Revisión de cartuchos centrales
2.- Revisión de gomas y guardapolvos
3.- Revisión de parantes y asideros
4.- Revisión de rampas y su funcionamiento
5.- Revisión de amarras de acordeón
6.- Revisión de cofres

RESPONSABLE DE LA REPARACIÓN MECÁNICA ______

OBSERVACIONES LUEGO DE LA REPARACIÓN

Técnica de C.C.

FORM.:

FORMULARIO F-GM-005	EMPRESA PÚBLICA METROPOLITANA DE TRANSPORTE DE PASAJEROS DE QUITO GERENCIA TÉCNICA HOJA DE ORDEN DE TRABAJO	QUITO

Trole ☐ Sur Oriental ☐ Central Norte ☐ Sur Occidental ☐ Ecovia ☐ EPQ ☐

RECEPCIÓN

TROLE Nº

Ingreso	Hora Ingreso	F. Salida	Hora Salida	Kilometraje	Conductor	Recepcionista

ACCESORIOS: Amplificador ☐ Micrófono ☐ Motorola ☐ Espejos ☐ Extintor ☐ Pértigas ☐ Selector de agujas ☐ Botiquín ☐

HOJA DE TRABAJO MECÁNICO

MECÁNICA	CARROCERÍA	VULCANIZADO	MANTENIMIENTO (9.2)	COMPONENTES

FALLA MECÁNICA POR LA QUE INGRESA

Revisado por

REPARACIÓN EFECTUADA

TAREA	Código de reparación	Hora de Inicio	Hora de Finalización

PERSONAL TÉCNICO

Técnicos Mecánicos	Código Personal

Antes de la entrega del vehículo de mantenimiento hay que comprobar:

CONTROL RUTINARIO	OK
Fugas de aire, aceite, combustible	
Roce de cañerías y mangueras	
Válvulas de rebose	
Fuelles	
Revisión de bujes templadores	
Limpieza de Prefiltro	

CARROCERÍA	OK
1.- Revisión de cartuchos centrales	
2.- Revisión de rolines y guardapolvos	
3.- Revisión de parantes y asideros	
4.- Revisión de rampas y su funcionamiento	
5.- Revisión de amarras de acordeón	
6.- Revisión de cofres	

RESPONSABLE DE LA REPARACIÓN MECÁNICA _____

OBSERVACIONES LUEGO DE LA REPARACIÓN

Técnica de C.C.

FORM.: F-GM-005

22025

FORMULARIO F-GM-005	EMPRESA PÚBLICA METROPOLITANA DE TRANSPORTE DE PASAJEROS DE QUITO GERENCIA TÉCNICA HOJA DE ORDEN DE TRABAJO	111 QUITO

Trole ☑ Sur Oriental ☐ Central Norte ☐ Sur Occidental ☐ Ecovía ☐ EPQ ☐

1. RECEPCIÓN

85100

TROLE Nº 57.

F. Ingreso	Hora Ingreso	F. Salida	Hora Salida	Kilometraje	Conductor	Recepcionista
9/03/17	6:20			060379	Fernandez	RC

ACCESORIOS: Amplificador ☐ Micrófono ☐ Motorola ☐ Espejos ☐ Extintor ☐ Pértigas ☐ Selector de agujas ☐ Botiquín ☐

HOJA DE TRABAJO MECÁNICO

MECÁNICA	CARROCERÍA	VULCANIZADO	MANTENIMIENTO (9.2)	COMPONENTES

AVERÍA MECÁNICA POR LA QUE INGRESA

Fuelle Explotado

Revisado por:

REPARACIÓN EFECTUADA

TAREA	Código de reparación	Hora de Inicio	Hora de Finalización
Se verifica Fuelle Explotado			
Se desconecta valvula de altura Eje		7:00	7:30
derecho. a las 8:15			

PERSONAL TÉCNICO

Técnicos Mecánicos	Código Personal
Ruiz C.	114

Antes de la entrega del vehículo de mantenimiento hay que comprobar:

CONTROL RUTINARIO	OK
1.- Fugas de aire, aceite, combustible	
2.- Roce de cañerías y mangueras	
3.- Válvulas de rebose	
4.- Fuelles	
5.- Revisión de fugas (ilegible)	
6.- Limpieza de Prefiltro	

CARROCERÍA	OK
1.- Revisión de cartuchos centrales	
2.- Revisión de rolinas y guardapolvos	
3.- Revisión de parantes y asideros	
4.- Revisión de rampas y su funcionamiento	
5.- Revisión de amarre de acordeón	
6.- Revisión de cintas	

RESPONSABLE DE LA REPARACION MECÁNICA

OBSERVACIONES LUEGO DE LA REPARACIÓN

Técnica de C.C.:

FORM.: F-GM-

FORMULARIO F-GM-005

EMPRESA PÚBLICA METROPOLITANA DE TRANSPORTE DE PASAJEROS DE QUITO
GERENCIA TÉCNICA
HOJA DE ORDEN DE TRABAJO

Trole ☐ Sur Oriental ☐ Central Norte ☐ Sur Occidental ☐ Ecovía ☐ EPQ ☐

1. RECEPCIÓN

TROLE Nº

F. Ingreso	Hora Ingreso	F. Salida	Hora Salida	Kilometraje	Conductor	Recepcionista

ACCESORIOS: Amplificador ☐ Micrófono ☐ Motorola ☐ Espejos ☐ Extintor ☐ Pértigas ☐ Selector de agujas ☐ Bollouln ☐

HOJA DE TRABAJO ELECTRÓNICO

ELECTRÓNICA	LABORATORIO	TELECOMUNICACIONES	MANTENIMIENTO (9

AVERIA ELECTRÓNICA POR LA QUE INGRESA

Revisado por:

REPARACIÓN EFECTUADA

TAREA	Código de reparación	Hora de Inicio	Hora de Finalización

PERSONAL TÉCNICO

Técnicos Mecánicos	Código Personal

Antes de la entrega del vehículo de mantenimiento hay que comprobar:

CONTROL RUTINARIO	OK
1.- Acoplamiento	
2.- Subir, bajar troles y bloqueo	
3.- Tacógrafo	
4.- Alarma de articulación	
5.- Compresor	
6.- Pitos	
7.- Bloqueo rampas	
8.- Zona de emergencia	
9.- Pulsador T. Nula	
10.- Audio Int. y Motorola	

CARROCERÍA	
1.- Manómetro de tablero	
2.- Sensibilidad de puertas	
3.- Luces, Faros, Halógenos	
4.- Funcionamiento de motor de plumas	
5.- Palanca de luces	
6.- Rodamientos de motor	

RESPONSABLE DE LA REPARACIÓN MECÁNICA

OBSERVACIONES LUEGO DE LA REPARACIÓN

Técnica de C.C.

FORM.: F-GM-005

21968 635

FORMULARIO F-GM-005

EMPRESA PÚBLICA METROPOLITANA DE TRANSPORTE DE PASAJEROS DE QUITO
GERENCIA TÉCNICA
HOJA DE ORDEN DE TRABAJO

Trole ☐ Sur Oriental ☐ Central Norte ☐ Sur Occidental ☐ Ecovia ☐ EPQ ☐

1. RECEPCIÓN Morán **TROLE Nº** 11

F. Ingreso	Hora Ingreso	F. Salida	Hora Salida	Kilometraje	Conductor	Recep
07-03-17	22:00			500661	Fiscal MB	

ACCESORIOS: Amplificador ☐ Micrófono ☐ Motorola ☐ Espejos ☐ Extintor ☐ Pértigas ☐ Selector de agujas ☐ Bo

HOJA DE TRABAJO MECÁNICO

MECANICA	CARROCERÍA	VULCANIZADO	MANTENIMIENTO (9.2)	COMPONE

AVERIA MECÁNICA POR LA QUE INGRESA

[illegible]

Revisado por:

REPARACIÓN EFECTUADA

TAREA	Codigo de reparación	Hora de Inicio	Hora Finaliz
[illegible]		[illegible]	[illegible]
[illegible]			

PERSONAL TÉCNICO

Técnicos Mecánicos	Código P
[illegible]	[illegible]

Antes de la entrega del vehículo de mantenimiento hay que comprobar:

CONTROL RUTINARIO	OK
1.- Fugas de aire, aceite, combustible	
2.- Roce de cañerías y mangueras	
3.- Válvulas de rebose	
4.- Fuelles	
5.- Revisión de lagos templadores	
6.- Limpieza de Prefiltro	

CARROCERÍA	
1.- Revision de cartuchos centrales	
2.- Revision de rolinas y guardapolvos	
3.- Revision de parantes y asideros	
4.- Revision de rampas y su funcionamiento	
5.- Revision de amarras de acordeon	
6.- Revision de correas	

RESPONSABLE DE LA REPARACION MECÁNICA ____

OBSERVACIONES LUEGO DE LA REPARACIÓN

Técnico de C.C.

FORM.: F-

FORMULARIO F-GM-005	EMPRESA PÚBLICA METROPOLITANA DE TRANSPORTE DE PASAJEROS DE QUITO GERENCIA TÉCNICA HOJA DE ORDEN DE TRABAJO	QUITO EPMTP

Trole ☐ Sur Oriental ☐ Central Norte ☐ Sur Occidental ☐ Ecovia ☐ EPQ ☐

. RECEPCIÓN

TROLE Nº

F. Ingreso	Hora Ingreso	F. Salida	Hora Salida	Kilometraje	Conductor	Recepcionista

CCESORIOS: Amplificador ☐ Micrófono ☐ Motorola ☐ Espejos ☐ Extintor ☐ Pértigas ☐ Selector de agujas ☐ Botiquín ☐

HOJA DE TRABAJO MECÁNICO

MECÁNICA	CARROCERÍA	VULCANIZADO	MANTENIMIENTO (9.2)	COMPONENTES

VERIA MECÁNICA POR LA QUE INGRESA

Revisado por

REPARACIÓN EFECTUADA

TAREA	Código de reparación	Hora de Inicio	Hora de Finalización

PERSONAL TÉCNICO

Técnicos Mecánicos	Código Personal

Antes de la entrega del vehículo de mantenimiento hay que comprobar:

CONTROL RUTINARIO	OK
1 - Fugas de aire, aceite, combustible	
2 - Roce de cañerías y mangueras	
3 - Válvulas de rebose	
4 - Fuelles	
5 - Revision de bujes tampladores	
6 - Limpieza de Prefiltro	

CARROCERÍA	OK
1 - Revision de cartuchos centrales	
2 - Revision de rolines y guardapolvos	
3 - Revisión de puertas y asideros	
4 - Revision de rampas y su funcionamiento	
5 - Revision de amarras de acordeon	
6 - Revisión de cofres	

RESPONSABLE DE LA REPARACIÓN MECÁNICA _____

OBSERVACIONES LUEGO DE LA REPARACIÓN

Técnica de C.C.:

FORM.: F-GM-005

22019

FORMULARIO F-GM-005	EMPRESA PÚBLICA METROPOLITANA DE TRANSPORTE DE PASAJEROS DE QUITO GERENCIA TÉCNICA HOJA DE ORDEN DE TRABAJO	109 QUITO

Trole ☒ Sur Oriental ☐ Central Norte ☐ Sur Occidental ☐ Ecovía ☐ EPQ ☐

1. RECEPCIÓN

T- Sur

TROLE Nº 25

F. Ingreso	Hora Ingreso	F. Salida	Hora Salida	Kilometraje	Conductor	Recepcionis
6/03/17	5:30	6:20.		878999	T. sur	E. R.

ACCESORIOS Amplificador ☐ Micrófono ☐ Motorola ☐ Espejos ☐ Extintor ☐ Pértigas ☐ Selector de agujas ☐ Botiquín

HOJA DE TRABAJO ~~MECÁNICO~~ Eléctricos

MECANICA	CARROCERIA	VULCANIZADO	MANTENIMIENTO (9.2)	COMPONENTES

AVERIA MECANICA POR LA QUE INGRESA

No Enciende

Revisado por:

REPARACIÓN EFECTUADA

TAREA	Código de reparación	Hora de Inicio	Hora de Finalización
Se resetea, rev. térmicos. y se		5:40	6:10
normaliza 3/4 Enciende y Arranca			

PERSONAL TÉCNICO

Técnicos Mecánicos	Código Persor
	Ruiz C. H.

Antes de la entrega del vehiculo de mantenimiento hay que comprobar:

CONTROL RUTINARIO	OK
1.- Fugas de aire, aceite, combustible	
2.- Roce de cañerías y mangueras	
3.- Valvulas de rebose	
4.- Fuelles	
5.- Revisar de hojas templadores	
6.- Limpieza de Prefiltro	

CARROCERÍA	OK
1.- Revision de cartuchos centrales	
2.- Revision de rotinas y guardapolvos	
3.- Revision de parantes y asideros	
4.- Revision de rampas y su funcionamiento	
5.- Revision de amarras de acordeón	
6.- Revision de cofres	

RESPONSABLE DE LA REPARACION MECÁNICA ______________________

OBSERVACIONES LUEGO DE LA REPARACION

Técnica de C.C

FORM.: F-GM-0(

FORMULARIO F-GM-005	EMPRESA PÚBLICA METROPOLITANA DE TRANSPORTE DE PASAJEROS DE QUITO GERENCIA TÉCNICA HOJA DE ORDEN DE TRABAJO	QUITO EPMTP

Trole ☐ Sur Oriental ☐ Central Norte ☐ Sur Occidental ☐ Ecovia ☐ EPQ ☐

. RECEPCIÓN TROLE Nº

F. Ingreso	Hora Ingreso	F. Salida	Hora Salida	Kilometraje	Conductor	Recepcionista

CESORIOS: Amplificador ☐ Micrófono ☐ Motorola ☐ Espejos ☐ Extintor ☐ Pértigas ☐ Selector de agujas ☐ Botiquín ☐

HOJA DE TRABAJO MECÁNICO

MECÁNICA	CARROCERÍA	VULCANIZADO	MANTENIMIENTO (9.2)	COMPONENTES

VERIA MECÁNICA POR LA QUE INGRESA

Revisado por

REPARACIÓN EFECTUADA

TAREA	Código de reparación	Hora de Inicio	Hora de Finalización

PERSONAL TÉCNICO

Técnicos Mecánicos	Código Personal

Antes de la entrega del vehículo de mantenimiento hay que comprobar:

CONTROL RUTINARIO	OK
- Fugas de aire, aceite, combustible	
- Roce de cañerías y mangueras	
- Válvulas de rebose	
- Fuelles	
- Revision de bujes tensadores	
- Limpieza de Prefiltro	

CARROCERÍA	OK
1.- Revision de cartuchos centrales	
2.- Revisión de rolines y guardapolvos	
3.- Revisión de parantes y asideros	
4.- Revision de rampas y su funcionamiento	
5.- Revision de amarres de acordeón	
6.- Revision de coíres	

RESPONSABLE DE LA REPARACIÓN MECÁNICA _____

OBSERVACIONES LUEGO DE LA REPARACIÓN

Técnica de C.C.

FORM.: F-GM-005

22707

FORMULARIO F-GM-005

EMPRESA PÚBLICA METROPOLITANA DE TRANSPORTE DE PASAJEROS DE QUITO
GERENCIA TÉCNICA
HOJA DE ORDEN DE TRABAJO

QUITO EPMTP

Trole ☐ Sur Oriental ☐ Central Norte ☐ Sur Occidental ☐ Ecovía ☐ EPQ ☐

1. RECEPCIÓN

TROLE Nº 64

F. Ingreso	Hora Ingreso	F. Salida	Hora Salida	Kilometraje	Conductor	Recepcionista
06.03.17	15:30	06/03/2017	16:20	3785786	J. Parmiño	

ACCESORIOS: Amplificador ☐ Micrófono ☐ Motorola ☐ Espejos ☐ Extintor ☐ Pértigas ☐ Selector de agujas ☐ Botiquín ☐

HOJA DE TRABAJO ELECTRÓNICO

ELECTRÓNICA	LABORATORIO	TELECOMUNICACIONES	MANTENIMIENTO (9.1)

AVERÍA ELECTRÓNICA POR LA QUE INGRESA

Quiebre techo

Revisado por:

REPARACIÓN EFECTUADA

TAREA	Código de reparación	Hora de Inicio	Hora de Finalización
Se quiebra acopla se			
procede OK			

PERSONAL TÉCNICO

Técnicos Electrónicos	Código Persona
Jhonny Velasco	

Antes de la entrega del vehículo de mantenimiento hay que comprobar:

CONTROL RUTINARIO	OK
1.- [illegible]miento	
2.- Subir, bajar troles y bloqueo	
3.- Tacógrafo	
4.- Alarma de articulación	
5.- Compresor	
6.- Pitos	
7.- Bloqueo rampas	
8.- Zeta de emergencia	
9.- Pulsador T. Nula	
10.- Audio Int. y Motorola	

CARROCERÍA	OK
1.- Manómetros de tablero	
2.- Sensibilidad de puertas	
3.- Luces, Faros, Halógenos	
4.- Funcionamiento de motor de plumas	
5.- Palanca de luces	
6.- Rodamientos de motor	

RESPONSABLE DE LA REPARACIÓN ELECTRÓNICA ....

OBSERVACIONES LUEGO DE LA REPARACIÓN

Técnica de C.C.:

FORMULARIO F-GM-005	EMPRESA PÚBLICA METROPOLITANA DE TRANSPORTE DE PASAJEROS DE QUITO GERENCIA TÉCNICA HOJA DE ORDEN DE TRABAJO	QUITO

Trole ☐ Sur Oriental ☐ Central Norte ☐ Sur Occidental ☐ Ecovía ☐ EPQ ☐

RECEPCIÓN TROLE Nº

Ingreso	Hora Ingreso	F. Salida	Hora Salida	Kilometraje	Conductor	Recepcionista

ACCESORIOS: Amplificador ☐ Micrófono ☐ Motorola ☐ Espejos ☐ Extintor ☐ Pértigas ☐ Selector de agujas ☐ Boltquin ☐

HOJA DE TRABAJO MECÁNICO

MECÁNICA	CARROCERÍA	VULCANIZADO	MANTENIMIENTO (9.2)	COMPONENTES

FALLERIA MECÁNICA POR LA QUE INGRESA

Revisado por

REPARACIÓN EFECTUADA

TAREA	Código de reparación	Hora de Inicio	Hora de Finalización

PERSONAL TÉCNICO

Técnicos Mecánicos	Código Personal

Antes de la entrega del vehículo de mantenimiento hay que comprobar:

CONTROL RUTINARIO	OK
Fugas de aire, aceite, combustible	
Roce de cañerías y mangueras	
Válvulas de rebose	
Fuelles	
Revisión de bujes templadores	
Limpieza de Prefiltro	

CARROCERÍA	OK
1.- Revisión de cartuchos centrales	
2.- Revisión de rolines y guardapolvos	
3.- Revisión de parantes y asientos	
4.- Revisión de rampas y su funcionamiento	
5.- Revisión de amarras de acordón	
6.- Revisión de cofres	

RESPONSABLE DE LA REPARACIÓN MECÁNICA _____

OBSERVACIONES LUEGO DE LA REPARACIÓN

Técnica de C.C.

FORM.: F-GM-005

214 +2

FORMULARIO F-GM-005	EMPRESA PÚBLICA METROPOLITANA DE TRANSPORTE DE PASAJEROS DE QUITO GERENCIA TÉCNICA HOJA DE ORDEN DE TRABAJO	107 QUITO

Trole ☐ Sur Oriental ☐ Central Norte ☐ Sur Occidental ☐ Ecovía ☐ EPQ ☐

RECEPCIÓN T. SOR

TROLE Nº T 52

F. Ingreso	Hora Ingreso	F. Salida	Hora Salida	Kilometraje	Conductor	Recepcionista
5-03-17	22:00			157448	Y. Garcia	

ACCESORIOS: Amplificador ☐ Micrófono ☐ Molcrola ☐ Espejos ☐ Extintor ☐ Pertigas ☐ Selector de agujas ☐ Boluquin ☐

HOJA DE TRABAJO MECÁNICO

MECANICA	CARROCERIA	VULCANIZADO	MANTENIMIENTO (9.2)	COMPONENTES

AVERIA MECANICA POR LA QUE INGRESA

NEUMATICO S RAJO

Revisado por

REPARACIÓN EFECTUADA

TAREA	Código de reparacion	Hora de Inicio	Hora de Finalización
SE REPARA Y ENVIA AL TALLER PARA		05:00	05:10
CAMBIO.			

PERSONAL TÉCNICO

Técnicos Mecánicos	Código Personal
X. Garcia	[illegible]

Antes de la entrega del vehículo de mantenimiento hay que comprobar:

CONTROL RUTINARIO	OK
1 - Fugas de aire, aceite combustible	
2 - Roce de cadenas y mangueras	
3 - Valvulas de retorno	
4 - Fuelles	
5 - Revision de fugas [illegible]	
6 - Limpieza de Piso	

CARROCERÍA	OK
1 - Revision de cartuchos centrales	
2 - Revision de telaraz y guardapolvos	
3. Revision de parantes y asideros	
4.- Revision de rampas y su funcionamiento	
5.- Revision de amarras de acordeon	
6 - Revision de cofres	

RESPONSABLE DE LA REPARACIÓN MECÁNICA

OBSERVACIONES LUEGO DE LA REPARACIÓN

Técnica de C C

FORM.: F-GM-005

FORMULARIO F-GM-005	EMPRESA PÚBLICA METROPOLITANA DE TRANSPORTE DE PASAJEROS DE QUITO GERENCIA TÉCNICA **HOJA DE ORDEN DE TRABAJO**	QUITO EPMTP

Trole ☐ Sur Oriental ☐ Central Norte ☐ Sur Occidental ☐ Ecovía ☐ EPQ ☐

1. RECEPCIÓN

TROLE Nº

F. Ingreso	Hora Ingreso	F. Salida	Hora Salida	Kilometraje	Conductor	Recepcionista

ACCESORIOS: Amplificador ☐ Micrófono ☐ Motorola ☐ Espejos ☐ Extintor ☐ Pértigas ☐ Selector de agujas ☐ Botiquín ☐

HOJA DE TRABAJO ELECTRÓNICO

ELECTRÓNICA	LABORATORIO	TELECOMUNICACIONES	MANTENIMIENTO (9

AVERÍA ELECTRÓNICA POR LA QUE INGRESA

Revisado por:

REPARACIÓN EFECTUADA

TAREA	Código de reparación	Hora de inicio	Hora de Finalización

PERSONAL TÉCNICO

Técnicos, Mecánicos	Código Personal

Antes de la entrega del vehículo de mantenimiento hay que comprobar:

CONTROL RUTINARIO	OK
1.- Acoplamiento	
2.- Subir, bajar troles y bloqueo	
3.- Tacógrafo	
4.- Alarma de articulación	
5.- Compresor	
6.- Pitos	
7.- Bloqueo rampas	
8.- Zeta de emergencia	
9.- Pulsador T. Nula	
10.- Audio Int. y Motorola	

CARROCERÍA	OK
1.- Manómetro de tablero	
2.- Sensibilidad de puertas	
3.- Luces, Faros, Halógenos	
4.- Funcionamiento de motor de plumas	
5.- Palanca de luces	
6.- Rodamientos de motor	

RESPONSABLE DE LA REPARACIÓN MECÁNICA _____

OBSERVACIONES LUEGO DE LA REPARACIÓN

Técnica de C.C.

FORM.: F-GM-005

2167+

FORMULARIO F-GM-005

EMPRESA PÚBLICA METROPOLITANA DE TRANSPORTE DE PASAJEROS DE QUITO
GERENCIA TÉCNICA

HOJA DE ORDEN DE TRABAJO

QUITO

Trole ☐ Sur Oriental ☐ Central Norte ☐ Sur Occidental ☐ Ecovía ☐ EPQ ☐

TROLE Nº T 53

. RECEPCIÓN

F. Ingreso	Hora Ingreso	F. Salida	Hora Salida	Kilometraje	Conductor	Recepcionista
22·02·17·	05:52			59963	U. Bc[illegible]	

.CCESORIOS: Amplificador ☑ Micrófono ☐ Motorola ☐ Espejos ☐ Extintor ☑ Pértigas ☒ Selector de agujas ☒ Botiquín ☑

HOJA DE TRABAJO ELECTRÓNICO

ELECTRÓNICA	LABORATORIO	TELECOMUNICACIONES	MANTENIMIENTO (9.1)

AVERÍA ELECTRÓNICA POR LA QUE INGRESA

NO PROCEDE A ELÉCTRICO

Revisado por:

REPARACIÓN EFECTUADA

TAREA	Código de reparación	Hora de Inicio	Hora de Finalización
		05:15	05:30
SE RESETEA TÉRMICOS SE PRUEBA EN			
LÍNEA NO PROCEDE. AL ÚLTIMO SE			
PULSA DE [illegible]			

PERSONAL TÉCNICO

Técnicos Electrónicos	Código Person
	?

Antes de la entrega del vehículo de mantenimiento hay que comprobar:

CONTROL RUTINARIO	OK
1.- [illegible]lamiento	
2.- [illegible] bajar troles y bloqueo	
3.- Tacógrafo	
4.- Alarma de articulación	
5.- Compresor	
6.- Pitos	
7.- Bloqueo rampas	
8.- Zeta de emergencia	
9.- Pulsador T. Nula	
10.- Audio Int. y Motorola	

CARROCERÍA	OK
1.- Manómetros de tablero	
2.- Sensibilidad de puertas	
3.- Luces, Faros, Halógenos	
4.- Funcionamiento de motor de plumas	
5.- Palanca de luces	
6.- Rodamientos de motor	

RESPONSABLE DE LA REPARACIÓN ELECTRÓNICA ....

OBSERVACIONES LUEGO DE LA REPARACIÓN

Técnica de C.C.:

FORM.: F-GM

FORMULARIO F-GM-005	EMPRESA PÚBLICA METROPOLITANA DE TRANSPORTE DE PASAJEROS DE QUITO GERENCIA TÉCNICA HOJA DE ORDEN DE TRABAJO	QUITO EPMTP

Trole ☐ Sur Oriental ☐ Central Norte ☐ Sur Occidental ☐ Ecovía ☐ EPQ ☐

1. RECEPCIÓN

TROLE Nº

F. Ingreso	Hora Ingreso	F. Salida	Hora Salida	Kilometraje	Conductor	Recepcionista

ACCESORIOS: Amplificador ☐ Micrófono ☐ Motorola ☐ Espejos ☐ Extintor ☐ Pértigas ☐ Selector de agujas ☐ Botiquín ☐

HOJA DE TRABAJO ELECTRÓNICO

ELECTRÓNICA	LABORATORIO	TELECOMUNICACIONES	MANTENIMIENTO (9

AVERÍA ELECTRÓNICA POR LA QUE INGRESA

Revisado por:

REPARACIÓN EFECTUADA

TAREA	Código de reparación	Hora de Inicio	Hora de Finalización

PERSONAL TÉCNICO

Técnicos, Mecánicos	Código Personal

Antes de la entrega del vehículo de mantenimiento hay que comprobar:

CONTROL RUTINARIO	OK
1.- Acoplamiento	
2.- Subir, bajar troles y bloqueo	
3.- Tacógrafo	
4.- Alarma de articulación	
5.- Compresor	
6.- Pitos	
7.- Bloqueo rampas	
8.- Zeta de emergencia	
9.- Pulsador T. Nula	
10.- Audio Int. y Motorola	

CARROCERÍA	OK
1.- Manómetro de tablero	
2.- Sensibilidad de puertas	
3.- Luces, Faros, Halógenos	
4.- Funcionamiento de motor de plumas	
5.- Palanca de luces	
6.- Rodamientos de motor	

RESPONSABLE DE LA REPARACIÓN MECÁNICA

OBSERVACIONES LUEGO DE LA REPARACIÓN

Técnica de C.C.

FORM.: F-GM-005

21678

FORMULARIO F-GM-005	EMPRESA PÚBLICA METROPOLITANA DE TRANSPORTE DE PASAJEROS DE QUITO GERENCIA TÉCNICA HOJA DE ORDEN DE TRABAJO	QUITO

Trole ☐ Sur Oriental ☐ Central Norte ☐ Sur Occidental ☐ Ecovia ☐ EPQ ☐

1. RECEPCIÓN

T. NORTE.

TROLE Nº 117

F. Ingreso	Hora Ingreso	F. Salida	Hora Salida	Kilometraje	Conductor	Recepcionist
11-02-17.	00:15	12-02-17.	01:50	115725.	POZO.	Y. G.

ACCESORIOS: Amplificador ☐ Micrófono ☐ Motorola ☐ Espejos ☐ Extintor ☐ Pértigas ☐ Selector de agujas ☐ Botiquín ☐

HOJA DE TRABAJO MECÁNICO

MECANICA	CARROCERIA	VULCANIZADO	MANTENIMIENTO (9.2)	COMPONENTES

AVERIA MECÁNICA POR LA QUE INGRESA

SOBE LA TEMPERATURA

Revisado por:

REPARACIÓN EFECTUADA

TAREA	Código de reparación	Hora de Inicio	Hora de Finalización
SE REVISA Y COMPLETA 1 LITRO DE AGUA			
LA UNIDAD SE PRUEBA Y QUEDA OPERATIVA			

PERSONAL TÉCNICO

Técnicos Mecánicos	Código Perso
Y. GARCIA	MOVILÉCTRICO

Antes de la entrega del vehículo de mantenimiento hay que comprobar:

CONTROL RUTINARIO	OK
1.- Fugas de aire, aceite, combustible	
2.- Roce de cañerías y mangueras	
3.- Válvulas de retorno	
4.- Fuelles	
5.- Revisión de tubos termoflex	
6.- Limpieza de Prefiltro	

CARROCERÍA	OK
1.- Revisión de cartuchos centrales	
2.- Revisión de rolinas y guardapolvos	
3.- Revisión de parantes y asideros	
4.- Revisión de rampas y su funcionamiento	
5.- Revisión de amarras de acordeón	
6.- Revisión de cofres	

RESPONSABLE DE LA REPARACIÓN MECÁNICA ________

OBSERVACIONES LUEGO DE LA REPARACIÓN

Técnico de C.C.:

FORM.: F-GM-

FORMULARIO DE RECEPCIÓN TÉCNICA

EMPRESA PÚBLICA METROPOLITANA DE TRANSPORTE DE PASAJEROS DE QUITO

FORMULARIO DE CUSTODIA DE LA UNIDAD

QUITO EPMTP

ESTADO DE LA UNIDAD:

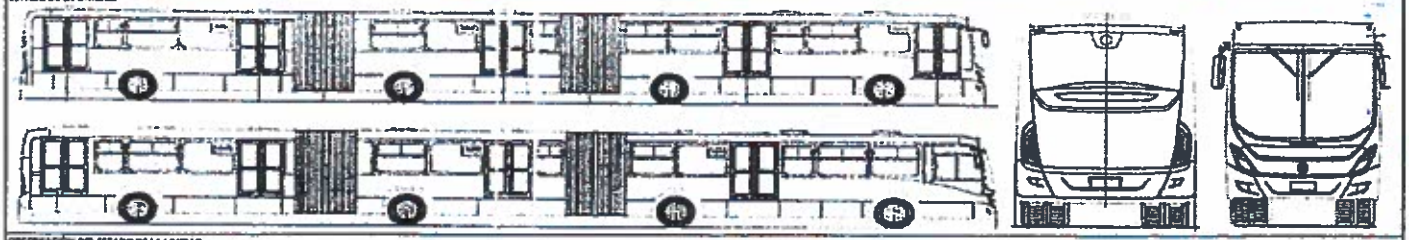

OBSERVACIÓN DEL ESTADO DE LA UNIDAD:

LISTADO DE ARTÍCULOS DE LA UNIDAD	OPERACIONES Conductor - Recepción Técnica			RECEPCIÓN TÉCNICA (Unidad Averiada) Tecnico Recepción Técnica - Técnico de Mantenimiento		MANTENIMIENTO Técnico de Mantenimiento - Técnico de Recepción Técnica		RECEPCIÓN TÉCNICA (Unidad Reparada) Técnico de Recepción Técnica - Conductor	
	Fecha y hora:			Fecha y hora:		Fecha y hora:		Fecha y hora:	
	Cantidad	Check List	Novedad	Check List	Novedad	Check List	Novedad	Check List	Novedad
Micrófono									
Faros									
Radio									
Extintores									
Plumas									
Espejos									
Pertigas									

Entrega Conductor Nombre Firma	Recibe Recepción Técnica Nombre Firma	Entrega Recepción Técnica Nombre Firma	Recibe Mantenimiento Nombre Firma	Entrega Mantenimiento Nombre Firma	Recibe Recepción Técnica Nombre Firma	Entrega Recepción Técnica Nombre Firma	Recibe Conductor Nombre Firma

1000

104

FORMULARIO F-GM-005

EMPRESA PÚBLICA METROPOLITANA
DE TRANSPORTE DE PASAJEROS DE QUITO
GERENCIA TÉCNICA

QUITO EPMTP

HOJA DE ORDEN DE TRABAJO

Trole ☐ Sur Oriental ☐ Central Norte ☐ Sur Occidental ☐ Ecovía ☐ EPQ ☐

RECEPCION

TROLE Nº 102

F. Ingreso	Hora Ingreso	F. Salida	Hora Salida	Kilometraje	Conductor	Recepcionista
09/02/2017	17:20	09/02/2017	18:05	47405		

ACCESORIOS Amplificador ☐ Micrófono ☐ Motorola ☐ Espejos ☐ Extintor ☐ Pértigas ☐ Selector de agujas ☐ Botiquín ☐

HOJA DE TRABAJO ELECTRÓNICO

ELECTRÓNICA	LABORATORIO	TELECOMUNICACIONES	MANTENIMIENTO (9.1)
21357			

AVERÍA ELECTRÓNICA POR LA QUE INGRESA

R. COMPRESOR. G.

Revisado por

REPARACIÓN EFECTUADA

TAREA	Código de reparación	Hora de Inicio	Hora de Finalización
Se calibran [illegible] del compresor. Se calibran troles y se [illegible] luces del [illegible].		17:20	18:05

PERSONAL TÉCNICO

Técnicos Mecánicos	Código Personal
102000 Jhonny	

Antes de la entrega del vehículo de mantenimiento hay que comprobar:

CONTROL RUTINARIO	OK
[illegible]	
Subir bajar troles y bloqueo	
[illegible]	
Alarma de [illegible]	
[illegible]	
[illegible]	
Bloqueo [illegible]	
Zona de emergencia	
Pulsador [illegible]	
Amplificador y Motorola	

CARROCERÍA	OK
1 - Manómetro de tablero	
2 - Sensibilidad de puertas	
3 - Luces, Faros, Halógenos	
4 - Funcionamiento de motor de plumas	
5 - Palanca de luces	
[illegible] - Rodamientos de motor	

RESPONSABLE DE LA REPARACIÓN MECÁNICA

OBSERVACIONES LUEGO DE LA REPARACIÓN

Técnica de C.C

FORMULARIO F-GM-005	EMPRESA PÚBLICA METROPOLITANA DE TRANSPORTE DE PASAJEROS DE QUITO GERENCIA TÉCNICA HOJA DE ORDEN DE TRABAJO	QUITO

Trole ☐ Sur Oriental ☐ Central Norte ☐ Sur Occidental ☐ Ecovía ☐ EPQ ☐

1. RECEPCIÓN

TROLE Nº

F. Ingreso	Hora Ingreso	F. Salida	Hora Salida	Kilometraje	Conductor	Recepcionista

ACCESORIOS: Amplificador ☐ Micrófono ☐ Motorola ☐ Espejos ☐ Extintor ☐ Pértigas ☐ Selector de agujas ☐ Botiquín ☐

HOJA DE TRABAJO MECÁNICO

MECÁNICA	CARROCERÍA	VULCANIZADO	MANTENIMIENTO (9,2)	COMPONENTES

AVERÍA MECÁNICA POR LA QUE INGRESA

Revisado por:

REPARACIÓN EFECTUADA

TAREA	Código de reparación	Hora de Inicio	Hora de Finalización

PERSONAL TÉCNICO

Técnicos Mecánicos	Código Personal

Antes de la entrega del vehículo de mantenimiento hay que comprobar:

CONTROL RUTINARIO	OK
1.- Fugas de agua, aceite, combustible	
2.- Roce de cañerías y mangueras	
3.- Válvulas de rebose	
4.- Fuelles	
5.- Revisión de bujes templadores	
6.- Limpieza de Prefiltro	

CARROCERÍA	OK
1.- Revisión de cartuchos centrales	
2.- Revisión de rolines y guardapolvos	
3.- Revisión de parantes y asideros	
4.- Revisión de rampas y su funcionamiento	
5.- Revisión de amarres de acordeón	
6.- Revisión de cofres	

RESPONSABLE DE LA REPARACIÓN MECÁNICA _____

OBSERVACIONES LUEGO DE LA REPARACIÓN

Técnica de C.C.:

21514

FORMULARIO F-GM-005	EMPRESA PÚBLICA METROPOLITANA DE TRANSPORTE DE PASAJEROS DE QUITO GERENCIA TÉCNICA HOJA DE ORDEN DE TRABAJO	10.3 QUITO

Trole ☐ Sur Oriental ☐ Central Norte ☐ Sur Occidental ☐ Ecovía ☐ EPQ ☐

1. RECEPCIÓN

T. NORTE.

TROLE Nº 115

F. Ingreso	Hora Ingreso	F. Salida	Hora Salida	Kilometraje	Conductor	Recepcionis
06-02-17	22:00	06/02/17	02:20	154770	G. [illegible]	

ACCESORIOS: Amplificador ☐ Micrófono ☐ Motorola ☐ Espejos ☐ Extintor ☐ Pértigas ☐ Selector de agujas ☐ Botiquín ☐

HOJA DE TRABAJO ELECTRÓNICO

ELECTRÓNICA	LABORATORIO	TELECOMUNICACIONES	MANTENIMIENTO (9.1)

AVERÍA ELECTRÓNICA POR LA QUE INGRESA

NO FUNCIONA DIRECCIONALES

Revisado por:

REPARACIÓN EFECTUADA

TAREA	Código de reparación	Hora de Inicio	Hora de Finalización
SE CAMBIA FUSIBLE.		02:00	02:20

PERSONAL TÉCNICO

Técnicos Electrónicos	Código Person
Y. [illegible]	[illegible]

...s de la entrega del vehículo de mantenimiento hay que comprobar:

CONTROL RUTINARIO	OK
Acoplamiento	
2.- Subir, bajar troles y bloqueo	
3.- Tacógrafo	
4.- Alarma de articulación	
5.- Compresor	
6.- Pitos	
7.- Bloqueo rampas	
8.- Zeta de emergencia	
9.- Pulsador T. Nula	
10.- Audio Int. y Motorola	

CARROCERÍA	OK
1.- Manómetros de tablero	
2.- Sensibilidad de puertas	
3.- Luces, Faros, Halógenos	
4.- Funcionamiento de motor de plumas	
5.- Palanca de luces	
6.- Rodamientos de motor	

RESPONSABLE DE LA REPARACIÓN ELECTRÓNICA .....

OBSERVACIONES LUEGO DE LA REPARACIÓN

REVISAR SISTEMA ELECTRICO DE LUCES.

Técnica de C.C.:

FORM.: F-GM-0

FORMULARIO F-GM-005	EMPRESA PÚBLICA METROPOLITANA DE TRANSPORTE DE PASAJEROS DE QUITO GERENCIA TÉCNICA HOJA DE ORDEN DE TRABAJO	QUITO EPMTP

Trole ☐ Sur Oriental ☐ Central Norte ☐ Sur Occidental ☐ Ecovia ☐ EPQ ☐

. RECEPCION TROLE Nº

F. Ingreso	Hora Ingreso	F. Salida	Hora Salida	Kilometraje	Conductor	Recepcionista

CCESORIOS: Amplificador ☐ Micrófono ☐ Motorola ☐ Espejos ☐ Extintor ☐ Pértigas ☐ Selector de agujas ☐ Boliquin ☐

HOJA DE TRABAJO MECÁNICO

MECÁNICA	CARROCERÍA	VULCANIZADO	MANTENIMIENTO (9.2)	COMPONENTES

VERÍA MECÁNICA POR LA QUE INGRESA

Revisado por

REPARACIÓN EFECTUADA

TAREA	Código de reparación	Hora de Inicio	Hora de Finalización

PERSONAL TÉCNICO

Técnicos Mecánicos	Código Personal

Antes de la entrega del vehículo de mantenimiento hay que comprobar:

CONTROL RUTINARIO	OK
1 - Fugas de aire, aceite, combustible	
2 - Roce de cañerías y mangueras	
3 - Válvulas de rebose	
4 - Fuelles	
5 - Revisión de bujes templadores	
6 - Limpieza de Prefiltro	

CARROCERÍA	OK
1 - Revisión de cartuchos centrales	
2 - Revisión de rolinas y guardapolvos	
3 - Revisión de parantes y asideros	
4 - Revisión de rampas y su funcionamiento	
5 - Revisión de amarras de acordion	
6 - Revisión de cofres	

RESPONSABLE DE LA REPARACIÓN MECÁNICA _____

OBSERVACIONES LUEGO DE LA REPARACIÓN

Técnica de C.C.:

FORM.: F-GM-005

21416

102

FORMULARIO F-GM-005

EMPRESA PÚBLICA METROPOLITANA DE TRANSPORTE DE PASAJEROS DE QUITO
GERENCIA TÉCNICA
HOJA DE ORDEN DE TRABAJO

QUITO

Trole ☐ Sur Oriental ☐ Central Norte ☐ Sur Occidental ☐ Ecovía ☐ EPQ ☐

1. RECEPCIÓN

TROLE Nº 17

F. Ingreso	Hora Ingreso	F. Salida	Hora Salida	Kilometraje	Conductor	Recepcioni
09/02/17	19:20		19:40	993877	Paute C.	

ACCESORIOS: Amplificador ☐ Micrófono ☐ Motorola ☐ Espejos ☐ Extintor ☐ Pértigas ☐ Selector de agujas ☐ Botiquín

HOJA DE TRABAJO MECÁNICO

MECÁNICA	CARROCERÍA	VULCANIZADO	MANTENIMIENTO (9.2)	COMPONENTES

AVERÍA MECÁNICA POR LA QUE INGRESA

No procede a eléctrico

Revisado por:

REPARACIÓN EFECTUADA

TAREA	Código de reparación	Hora de Inicio	Hora de Finalización
Se chequea a 41 LED encendido y puente y el regulador de poder.			

PERSONAL TÉCNICO

Técnicos Mecánicos	Código Perso
Jhonny Lozano	

Antes de la entrega del vehículo de mantenimiento hay que comprobar:

CONTROL RUTINARIO	OK
1.- Fugas de aire, aceite, combustible	
2.- Roce de cañerías y mangueras	
3.- Válvulas de rebose	
4.- Fuelles	
5.- Revisión de bujes templadores	
6.- Limpieza de Prefiltro	

CARROCERÍA	OK
1.- Revisión de cartuchos centrales	
2.- Revisión de rolinas y guardapolvos	
3.- Revisión de parantes y asideros	
4.- Revisión de rampas y su funcionamiento	
5.- Revisión de amarras de acordeón	
6.- Revisión de cofres	

RESPONSABLE DE LA REPARACIÓN MECÁNICA ____________________

OBSERVACIONES LUEGO DE LA REPARACIÓN

Técnica de C.C.:

FORMULARIO F-GM-005	EMPRESA PÚBLICA METROPOLITANA DE TRANSPORTE DE PASAJEROS DE QUITO GERENCIA TÉCNICA HOJA DE ORDEN DE TRABAJO	QUITO EPMTP

role ☐ Sur Oriental ☐ Central Norte ☐ Sur Occidental ☐ Ecovía ☐ EPQ ☐

RECEPCIÓN

TROLE Nº

Ingreso	Hora Ingreso	F. Salida	Hora Salida	Kilometraje	Conductor	Recepcionista

CESORIOS: Amplificador ☐ Micrófono ☐ Motorola ☐ Espejos ☐ Extintor ☐ Pértigas ☐ Selector de agujas ☐ Botiquín ☐

HOJA DE TRABAJO MECÁNICO

MECÁNICA	CARROCERÍA	VULCANIZADO	MANTENIMIENTO (9.2)	COMPONENTES

ERIA MECÁNICA POR LA QUE INGRESA

Revisado por

REPARACIÓN EFECTUADA

TAREA	Código de reparación	Hora de Inicio	Hora de Finalización

PERSONAL TÉCNICO

Técnicos Mecánicos	Código Personal

Antes de la entrega del vehículo de mantenimiento hay que comprobar:

CONTROL RUTINARIO	OK
- Fugas de aire, aceite, combustible	
- Roce de cañerías y mangueras	
- Válvulas de rebose	
- Fuelles	
- Revision de bujes tensiladores	
- Limpieza de Prefiltro	

CARROCERÍA	OK
1.- Revision de cartuchos centrales	
2.- Revision de rolines y guardapolvos	
3.- Revision de parantes y asideros	
4.- Revision de rampas y su funcionamiento	
5.- Revision de amarras de acordeon	
6.- Revision de cofres	

RESPONSABLE DE LA REPARACIÓN MECÁNICA _____

OBSERVACIONES LUEGO DE LA REPARACIÓN

Técnica de C.C.:

FORM.: F-GM-005

21355

FORMULARIO F-GM-005	EMPRESA PÚBLICA METROPOLITANA DE TRANSPORTE DE PASAJEROS DE QUITO GERENCIA TÉCNICA HOJA DE ORDEN DE TRABAJO	101 QUITO

Trole ☐ Sur Oriental ☐ Central Norte ☐ Sur Occidental ☐ Ecovía ☐ EPQ ☐

1. RECEPCIÓN

TROLE Nº 99

F. Ingreso	Hora Ingreso	F. Salida	Hora Salida	Kilometraje	Conductor	Recepcionista
09/02/17	17:42			649344,4	Vonilla	

ACCESORIOS: Amplificador ☐ Micrófono ☐ Motorola ☐ Espejos ☐ Extintor ☐ Pértigas ☐ Selector de agujas ☐ Botiquín ☐

HOJA DE TRABAJO ELECTRÓNICO

ELECTRÓNICA	LABORATORIO	TELECOMUNICACIONES	MANTENIMIENTO (9.1)
X			

AVERÍA ELECTRÓNICA POR LA QUE INGRESA

No sube Troles

Revisado por:

REPARACIÓN EFECTUADA

TAREA	Código de reparación	Hora de Inicio	Hora de Finalización
Se calibra troles			
		17:42	17:54

PERSONAL TÉCNICO

Técnicos Electrónicos	Código Person
Shonny Pillajo	

Antes de la entrega del vehículo de mantenimiento hay que comprobar:

CONTROL RUTINARIO	OK
1.- Frenamiento	
2.- Subir, bajar troles y bloqueo	
3.- Tacógrafo	
4.- Alarma de articulación	
5.- Compresor	
6.- Pitos	
7.- Bloqueo rampas	
8.- Zeta de emergencia	
9.- Pulsador T. Nula	
10.- Audio Int. y Motorola	

CARROCERÍA	OK
1.- Manómetros de tablero	
2.- Sensibilidad de puertas	
3.- Luces, Faros, Halógenos	
4.- Funcionamiento de motor de plumas	
5.- Palanca de luces	
6.- Rodamientos de motor	

RESPONSABLE DE LA REPARACIÓN ELECTRÓNICA .....

OBSERVACIONES LUEGO DE LA REPARACIÓN

Técnica de C.C.

FORM.: F-GM-0

ORMULARIO F-GM-005	EMPRESA PÚBLICA METROPOLITANA DE TRANSPORTE DE PASAJEROS DE QUITO GERENCIA TÉCNICA HOJA DE ORDEN DE TRABAJO	QUITO EPMTP

e ☐ Sur Oriental ☐ Central Norte ☐ Sur Occidental ☐ Ecovía ☐ EPQ ☐

ECEPCION

TROLE Nº

greso	Hora Ingreso	F. Salida	Hora Salida	Kilometraje	Conductor	Recepcionista

SORIOS: Amplificador ☐ Micrófono ☐ Motorola ☐ Espejos ☐ Extintor ☐ Pértigas ☐ Selector de agujas ☐ Botiquín ☐

HOJA DE TRABAJO MECÁNICO

ECÁNICA	CARROCERÍA	VULCANIZADO	MANTENIMIENTO (9.2)	COMPONENTES

IA MECÁNICA POR LA QUE INGRESA

Revisado por

REPARACIÓN EFECTUADA

TAREA	Código de reparación	Hora de Inicio	Hora de Finalización

PERSONAL TÉCNICO

Técnicos Mecánicos	Código Personal

ntes de la entrega del vehículo de mantenimiento hay que comprobar:

CONTROL RUTINARIO	OK
ugas de aire, aceite, combustible	
oce de cañerías y mangueras	
álvulas de rebose	
uelles	
levision de bujes templadores	
mpieza de Prefiltro	

CARROCERÍA	OK
1.- Revision de cartuchos centrales	
2.- Revision de rolines y guardapolvos	
3.- Revisión de parantes y asideros	
4.- Revision de rampas y su funcionamiento	
5.- Revision de amarras de acordeón	
6.- Revisión de cofres	

ESPONSABLE DE LA REPARACIÓN MECÁNICA _____

OBSERVACIONES LUEGO DE LA REPARACIÓN

Técnica de C.C.:

FORM.: F-GM-005

21358

FORMULARIO F-GM-005

EMPRESA PÚBLICA METROPOLITANA DE TRANSPORTE DE PASAJEROS DE QUITO
GERENCIA TÉCNICA
HOJA DE ORDEN DE TRABAJO

100 QUITO

Trole ☐ Sur Oriental ☐ Central Norte ☐ Sur Occidental ☐ Ecovía ☐ EPQ ☐

TROLE Nº 07

. RECEPCIÓN

F. Ingreso	Hora Ingreso	F. Salida	Hora Salida	Kilometraje	Conductor	Recepcionista
09/02/17	15:30		16:00	NO MARCA	Luis	

ACCESORIOS: Amplificador ☐ Micrófono ☐ Motorola ☐ Espejos ☐ Extintor ☐ Pértigas ☐ Selector de agujas ☐ Botiquín ☐

HOJA DE TRABAJO MECÁNICO

MECÁNICA	CARROCERÍA	VULCANIZADO	MANTENIMIENTO (9.2)	COMPONENTES

AVERÍA MECÁNICA POR LA QUE INGRESA

NO PROCEDE A ELECTRICO

Revisado por:

REPARACIÓN EFECTUADA

TAREA	Código de reparación	Hora de Inicio	Hora de Finalización
SE LIMPIA CONTACTORES Y SE			
REAJUSTAN CONEXIONES OK			

PERSONAL TÉCNICO

Técnicos Mecánicos	Código Persona
JHONNY WZANO	

Antes de la entrega del vehículo de mantenimiento hay que comprobar:

CONTROL RUTINARIO	OK
1.- Fugas de aire, aceite, combustible	
2.- Roce de cañerías y mangueras	
3.- Válvulas de rebose	
4.- Fuelles	
5.- Revisión de bujes templadores	
6.- Limpieza de Prefiltro	

CARROCERÍA	OK
1.- Revisión de cartuchos centrales	
2.- Revisión de rolinas y guardapolvos	
3.- Revisión de parantes y asideros	
4.- Revisión de rampas y su funcionamiento	
5.- Revisión de amarras de acordeón	
6.- Revisión de cofres	

RESPONSABLE DE LA REPARACIÓN MECÁNICA

OBSERVACIONES LUEGO DE LA REPARACIÓN

Técnica de C.C.:

FORM.: F-GM-

FORMULARIO F-GM-005	EMPRESA PÚBLICA METROPOLITANA DE TRANSPORTE DE PASAJEROS DE QUITO GERENCIA TÉCNICA **HOJA DE ORDEN DE TRABAJO**	QUITO EPMTP

Trole ☐ Sur Oriental ☐ Central Norte ☐ Sur Occidental ☐ Ecovia ☐ EPQ ☐

1. RECEPCIÓN

TROLE Nº

F. Ingreso	Hora Ingreso	F. Salida	Hora Salida	Kilometraje	Conductor	Recepcionista

ACCESORIOS: Amplificador ☐ Micrófono ☐ Motorola ☐ Espejos ☐ Extintor ☐ Pértigas ☐ Selector de agujas ☐ Botiquín ☐

HOJA DE TRABAJO ELECTRÓNICO

ELECTRÓNICA	LABORATORIO	TELECOMUNICACIONES	MANTENIMIENTO (9

AVERÍA ELECTRÓNICA POR LA QUE INGRESA

Revisado por:

REPARACIÓN EFECTUADA

TAREA	Código de reparación	Hora de Inicio	Hora de Finalización

PERSONAL TÉCNICO

Técnicos Mecánicos	Código Personal

Antes de la entrega del vehículo de mantenimiento hay que comprobar:

CONTROL RUTINARIO	OK
1.- Acoplamiento	
2.- Subir, bajar trolas y bloqueo	
3.- Tacógrafo	
4.- Alarma de articulación	
5.- Compresor	
6.- Pitos	
7.- Bloqueo rampas	
8.- Zéla de emergencia	
9.- Pulsador T. Nula	
10.- Audio Int. y Motorola	

CARROCERÍA	OK
1.- Manómetro de tablero	
2.- Sensibilidad de puertas	
3.- Luces, Faros, Halógenos	
4.- Funcionamiento de motor de plumas	
5.- Palanca de luces	
6.- Rodamientos de motor	

RESPONSABLE DE LA REPARACIÓN MECÁNICA

OBSERVACIONES LUEGO DE LA REPARACIÓN

1.

2.

Técnica de C.C.

FORM.: F-GM-005

21356

FORMULARIO F-GM-005

EMPRESA PÚBLICA METROPOLITANA DE TRANSPORTE DE PASAJEROS DE QUITO
GERENCIA TÉCNICA
HOJA DE ORDEN DE TRABAJO

039

QUITO

Trole ☒ Sur Oriental ☐ Central Norte ☐ Sur Occidental ☐ Ecovía ☐ EPQ ☐

TROLE N° 86

1. RECEPCIÓN

F. Ingreso	Hora Ingreso	F. Salida	Hora Salida	Kilometraje	Conductor	Recepcionista
09/02/17	16:20			320114.5	Rena C.	

ACCESORIOS: Amplificador ☐ Micrófono ☐ Motorola ☐ Espejos ☐ Extintor ☐ Pértigas ☐ Selector de agujas ☐ Botiquín ☐

HOJA DE TRABAJO MECÁNICO

MECÁNICA	CARROCERÍA	VULCANIZADO	MANTENIMIENTO (9.2)	COMPONENTES

AVERÍA MECÁNICA POR LA QUE INGRESA

Flojas tuercas de espárragos del 2º eje lado izquierdo

Revisado por:

REPARACIÓN EFECTUADA

TAREA	Código de reparación	Hora de Inicio	Hora de Finalización
Se envía a Z-T. para torque de tuercas Z-T.		16:20	16:28

PERSONAL TÉCNICO

Técnicos Mecánicos	Código Person
Jhonny Pillajo	

Antes de la entrega del vehículo de mantenimiento hay que comprobar:

CONTROL RUTINARIO	OK
1.- Fugas de aire, aceite, combustible	
2.- Roce de cañerías y mangueras	
3.- Válvulas de rebose	
4.- Fuelles	
5.- Revisión de bujes templadores	
6.- Limpieza de Prefiltro	

CARROCERÍA	OK
1.- Revisión de cartuchos centrales	
2.- Revisión de rolinas y guardapolvos	
3.- Revisión de parantes y asideros	
4.- Revisión de rampas y su funcionamiento	
5.- Revisión de amarras de acordeón	
6.- Revisión de cofres	

RESPONSABLE DE LA REPARACIÓN MECÁNICA

OBSERVACIONES LUEGO DE LA REPARACIÓN

Técnica de C.C.:

FORM.: F-GM-

FORMULARIO F-GM-005	EMPRESA PÚBLICA METROPOLITANA DE TRANSPORTE DE PASAJEROS DE QUITO GERENCIA TÉCNICA **HOJA DE ORDEN DE TRABAJO**	QUITO

Trole ☐ Sur Oriental ☐ Central Norte ☐ Sur Occidental ☐ Ecovía ☐ EPQ ☐

1. RECEPCIÓN

TROLE Nº

F. Ingreso	Hora Ingreso	F. Salida	Hora Salida	Kilometraje	Conductor	Recepcionista

ACCESORIOS: Amplificador ☐ Micrófono ☐ Motorola ☐ Espejos ☐ Extintor ☐ Pértigas ☐ Selector de agujas ☐ Botiquín ☐

HOJA DE TRABAJO ELECTRÓNICO

ELECTRÓNICA	LABORATORIO	TELECOMUNICACIONES	MANTENIMIENTO (9

AVERÍA ELECTRÓNICA POR LA QUE INGRESA

Revisado por:

REPARACIÓN EFECTUADA

TAREA	Código de reparación	Hora de Inicio	Hora de Finalización

PERSONAL TÉCNICO

Técnicos Mecánicos	Código Personal

Antes de la entrega del vehículo de mantenimiento hay que comprobar:

CONTROL RUTINARIO	OK
1.- Acoplamiento	
2.- Subir, bajar troles y bloqueo	
3.- Tacógrafo	
4.- Alarma de articulación	
5.- Compresor	
6.- Pitos	
7.- Bloqueo rampas	
8.- Zéta de emergencia	
9.- Pulsador T. Nula	
10.- Audio Int. y Motorola	

CARROCERÍA	OK
1.- Manómetro de tablero	
2.- Sensibilidad de puertas	
3.- Luces, Faros, Halógenos	
4.- Funcionamiento de motor de plumas	
5.- Palanca de luces	
6.- Rodamientos de motor	

RESPONSABLE DE LA REPARACIÓN MECÁNICA _____

OBSERVACIONES LUEGO DE LA REPARACIÓN

Técnica de C.C.

FORM.: F-GM-005

21512

FORMULARIO F-GM-005

EMPRESA PÚBLICA METROPOLITANA DE TRANSPORTE DE PASAJEROS DE QUITO
GERENCIA TÉCNICA
HOJA DE ORDEN DE TRABAJO

038

QUITO

Trole ☐ Sur Oriental ☐ Central Norte ☐ Sur Occidental ☐ Ecovía ☐ EPQ ☐

1. RECEPCIÓN

TROLE Nº 87

F. Ingreso	Hora Ingreso	F. Salida	Hora Salida	Kilometraje	Conductor	Recepcioni
09/02/17	18:30		18:45	726574	Jacome I	

ACCESORIOS: Amplificador ☐ Micrófono ☐ Motorola ☐ Espejos ☐ Extintor ☐ Pértigas ☐ Selector de agujas ☐ Botiquír

HOJA DE TRABAJO MECÁNICO

ECÁNICA	CARROCERÍA	VULCANIZADO	MANTENIMIENTO (9.2)	COMPONENTE

AVERÍA MECÁNICA POR LA QUE INGRESA

Rev. Bandas del motor

Revisado por:

REPARACIÓN EFECTUADA

TAREA	Código de reparación	Hora de Inicio	Hora de Finalización
Se encuentra rota la banda del ventilador auxiliar se envía a ZT para el cambio			

PERSONAL TÉCNICO

Técnicos Mecánicos	Código Perso
Jhonny Lozano	

de la entrega del vehículo de mantenimiento hay que comprobar:

CONTROL RUTINARIO	OK
1.- Fugas de aire, aceite, combustible	
2.- Roce de cañerías y mangueras	
3.- Válvulas de rebose	
4.- Fuelles	
5.- Revisión de bujes templadores	
6.- Limpieza de Prefiltro	

CARROCERÍA	OK
1.- Revisión de cartuchos centrales	
2.- Revisión de rolinas y guardapolvos	
3.- Revisión de parantes y asideros	
4.- Revisión de rampas y su funcionamiento	
5.- Revisión de amarras de acordeón	
6.- Revisión de cofres	

RESPONSABLE DE LA REPARACIÓN MECÁNICA ______

OBSERVACIONES LUEGO DE LA REPARACIÓN

Técnica de C.C.:

FORMULARIO F-GM-005	EMPRESA PÚBLICA METROPOLITANA DE TRANSPORTE DE PASAJEROS DE QUITO GERENCIA TÉCNICA HOJA DE ORDEN DE TRABAJO	QUITO

Trole ☐ Sur Oriental ☐ Central Norte ☐ Sur Occidental ☐ Ecovía ☐ EPQ ☐

TROLE Nº

1. RECEPCIÓN

F. Ingreso	Hora Ingreso	F. Salida	Hora Salida	Kilometraje	Conductor	Recepcionista

ACCESORIOS: Amplificador ☐ Micrófono ☐ Motorola ☐ Espejos ☐ Extintor ☐ Pértigas ☐ Selector de agujas ☐ Botiquín ☐

HOJA DE TRABAJO ELECTRÓNICO

ELECTRÓNICA	LABORATORIO	TELECOMUNICACIONES	MANTENIMIENTO (9

AVERÍA ELECTRÓNICA POR LA QUE INGRESA

Revisado por:

REPARACIÓN EFECTUADA

TAREA	Código de reparación	Hora de Inicio	Hora de Finalización

PERSONAL TÉCNICO

Técnicos Mecánicos	Código Personal

Antes de la entrega del vehículo de mantenimiento hay que comprobar:

CONTROL RUTINARIO	OK
1 - Acoplamiento	
2 - Subir, bajar troles y bloqueo	
3 - Tacógrafo	
4 - Alarma de articulación	
5 - Compresor	
6 - Pitos	
7.- Bloqueo rampas	
8 - Zeta de emergencia	
9 - Pulsador T. Nula	
10 - Audio Int. y Motorola	

CARROCERÍA	OK
1.- Manómetro de tablero	
2.- Sensibilidad de puertas	
3.- Luces, Faros, Halógenos	
4.- Funcionamiento de motor de plumas	
5.- Palanca de luces	
6.- Rodamientos de motor	

RESPONSABLE DE LA REPARACIÓN MECÁNICA

OBSERVACIONES LUEGO DE LA REPARACIÓN

Técnica de C.C.

FORM.: F-GM-005

21516

FORMULARIO F-GM-005	EMPRESA PÚBLICA METROPOLITANA DE TRANSPORTE DE PASAJEROS DE QUITO GERENCIA TÉCNICA HOJA DE ORDEN DE TRABAJO	097 QUITO

Trole ☐ Sur Oriental ☐ Central Norte ☐ Sur Occidental ☐ Ecovía ☐ EPQ ☐

1. RECEPCIÓN

TROLE Nº 311

F. Ingreso	Hora Ingreso	F. Salida	Hora Salida	Kilometraje	Conductor	Recepcionis
08/02/16	16:20		16:35	642128	Rivera A.	

ACCESORIOS: Amplificador ☐ Micrófono ☐ Motorola ☐ Espejos ☐ Extintor ☐ Pértigas ☐ Selector de agujas ☐ Botiquín

HOJA DE TRABAJO ELECTRÓNICO

ELECTRÓNICA	LABORATORIO	TELECOMUNICACIONES	MANTENIMIENTO (9.1

AVERÍA ELECTRÓNICA POR LA QUE INGRESA

No carga compresor E.

Revisado por:

REPARACIÓN EFECTUADA

TAREA	Código de reparación	Hora de Inicio	Hora de Finalización
Se envía a 21 sin aceite			
compresor eléctrico			

PERSONAL TÉCNICO

Técnicos Electrónicos	Código Persor
Jhonny Urbano	

Antes de la entrega del vehículo de mantenimiento hay que comprobar:

CONTROL RUTINARIO	OK
1.- Acoplamiento	
2.- Subir, bajar troles y bloqueo	
3.- Tacógrafo	
4.- Alarma de articulación	
5.- Compresor	
6.- Pitos	
7.- Bloqueo rampas	
8.- Zeta de emergencia	
9.- Pulsador T. Nula	
10.- Audio Int. y Motorola	

CARROCERÍA	OK
1.- Manómetros de tablero	
2.- Sensibilidad de puertas	
3.- Luces, Faros, Halógenos	
4.- Funcionamiento de motor de plumas	
5.- Palanca de luces	
6.- Rodamientos de motor	

RESPONSABLE DE LA REPARACIÓN ELECTRÓNICA ....

OBSERVACIONES LUEGO DE LA REPARACIÓN

Técnico de C.C.:

FORM.: F-GM-0

FORMULARIO F-GM-005	EMPRESA PÚBLICA METROPOLITANA DE TRANSPORTE DE PASAJEROS DE QUITO GERENCIA TÉCNICA **HOJA DE ORDEN DE TRABAJO**	QUITO

Trole ☐ Sur Oriental ☐ Central Norte ☐ Sur Occidental ☐ Ecovía ☐ EPQ ☐

1. RECEPCIÓN

TROLE N° ☐

F. Ingreso	Hora Ingreso	F. Salida	Hora Salida	Kilometraje	Conductor	Recepcionista

ACCESORIOS: Amplificador ☐ Micrófono ☐ Motorola ☐ Espejos ☐ Extintor ☐ Pértigas ☐ Selector de agujas ☐ Botiquín ☐

HOJA DE TRABAJO ELECTRÓNICO

ELECTRÓNICA	LABORATORIO	TELECOMUNICACIONES	MANTENIMIENTO (9

AVERÍA ELECTRÓNICA POR LA QUE INGRESA

Revisado por:

REPARACIÓN EFECTUADA

TAREA	Código de reparación	Hora de Inicio	Hora de Finalización

PERSONAL TÉCNICO

Técnicos, Mecánicos	Código Personal

Antes de la entrega del vehículo de mantenimiento hay que comprobar:

CONTROL RUTINARIO	OK
1 - Acoplamiento	
2 - Subir, bajar trolos y bloqueo	
3 - Tacógrafo	
4 - Alarma de articulacion	
5 - Compresor	
6 - Pitos	
7 - Bloqueo rampas	
8 - Zeta de emergencia	
9 - Pulsador T. Nula	
10 - Audio Int. y Motorola	

CARROCERÍA	OK
1.- Manómetro de tablero	
2.- Sensibilidad de puertas	
3.- Luces, Faros, Halógenos	
4.- Funcionamiento de motor de plumas	
5.- Palanca de luces	
6.- Rodamientos de motor	

RESPONSABLE DE LA REPARACION MECANICA _____

OBSERVACIONES LUEGO DE LA REPARACIÓN

Técnica de C.C.

FORM.: F-GM-005

21515

FORMULARIO F-GM-005

EMPRESA PÚBLICA METROPOLITANA DE TRANSPORTE DE PASAJEROS DE QUITO
GERENCIA TÉCNICA

HOJA DE ORDEN DE TRABAJO

036

QUITO

Trole ☐ Sur Oriental ☐ Central Norte ☐ Sur Occidental ☐ Ecovía ☐ EPQ ☐

1. RECEPCIÓN

TROLE N° 58

F. Ingreso	Hora Ingreso	F. Salida	Hora Salida	Kilometraje	Conductor	Recepcion
08/02/11	16:20		17:30	552766	M.V.	

ACCESORIOS: Amplificador ☐ Micrófono ☐ Motorola ☐ Espejos ☐ Extintor ☐ Pértigas ☐ Selector de agujas ☐ Botiqui

HOJA DE TRABAJO MECÁNICO

MECÁNICA	CARROCERÍA	VULCANIZADO	MANTENIMIENTO (9.2)	COMPONENTE

AVERÍA MECÁNICA POR LA QUE INGRESA

SE BLQ. A ELECTRICO / SIN CAUCHOS HOJAS DE F

Revisado por:

REPARACIÓN EFECTUADA

TAREA	Código de reparación	Hora de inicio	Hora de Finalizació
SE ENVIO A PRUEBA NO PROCEDE			
A 2T. COLOCAR CAUCHOS DE			
BOBINAS DE P1 Y P2			

PERSONAL TÉCNICO

Técnicos Mecánicos	Código Pers
ANTONY LOZANO	

Antes de la entrega del vehículo de mantenimiento hay que comprobar:

CONTROL RUTINARIO	OK
1.- Fugas de aire, aceite, combustible	
2.- Roce de cañerías y mangueras	
3.- Válvulas de rebose	
4.- Fuelles	
5.- Revisión de bujes templadores	
6.- Limpieza de Prefiltro	

CARROCERÍA	OK
1.- Revisión de cartuchos centrales	
2.- Revisión de rolinas y guardapolvos	
3.- Revisión de parantes y asideros	
4.- Revisión de rampas y su funcionamiento	
5.- Revisión de amarras de acordeón	
6.- Revisión de colres	

RESPONSABLE DE LA REPARACIÓN MECÁNICA ________________

OBSERVACIONES LUEGO DE LA REPARACIÓN

Técnica de C.C.:

FORM.: F-GI

FORMULARIO F-GM-005	EMPRESA PÚBLICA METROPOLITANA DE TRANSPORTE DE PASAJEROS DE QUITO GERENCIA TÉCNICA HOJA DE ORDEN DE TRABAJO	QUITO EPMTP

'ole ☐ Sur Oriental ☐ Central Norte ☐ Sur Occidental ☐ Ecovía ☐ EPQ ☐

RECEPCIÓN

TROLE Nº

Ingreso	Hora Ingreso	F. Salida	Hora Salida	Kilometraje	Conductor	Recepcionista

:ESORIOS: Amplificador ☐ Micrófono ☐ Motorola ☐ Espejos ☐ Extintor ☐ Pértigas ☐ Selector de agujas ☐ Botiquín ☐

HOJA DE TRABAJO MECÁNICO

MECÁNICA	CARROCERÍA	VULCANIZADO	MANTENIMIENTO (9.2)	COMPONENTES

ERÍA MECÁNICA POR LA QUE INGRESA

Revisado por

REPARACIÓN EFECTUADA

TAREA	Código de reparación	Hora de Inicio	Hora de Finalización

PERSONAL TÉCNICO

Técnicos Mecánicos	Código Personal

Antes de la entrega del vehículo de mantenimiento hay que comprobar:

CONTROL RUTINARIO	OK
Fugas de aire, aceite, combustible	
Roce de cañerías y mangueras	
Válvulas de rebose	
Fuelles	
Revisión de bujes limpiadores	
Limpieza de Prefiltro	

CARROCERÍA	OK
1.- Revisión de cartuchos centrales	
2.- Revisión de rolines y guardapolvos	
3.- Revisión de parantes y asideros	
4.- Revisión de rampas y su funcionamiento	
5.- Revisión de amarras de acordeón	
6.- Revisión de cofres	

RESPONSABLE DE LA REPARACIÓN MECÁNICA _____

OBSERVACIONES LUEGO DE LA REPARACIÓN

Técnica de C.C.

FORM.: F-GM-005

21517

FORMULARIO F-GM-005

EMPRESA PÚBLICA METROPOLITANA DE TRANSPORTE DE PASAJEROS DE QUITO
GERENCIA TÉCNICA
HOJA DE ORDEN DE TRABAJO

QUITO

Trole ☐ Sur Oriental ☐ Central Norte ☐ Sur Occidental ☐ Ecovía ☐ EPQ ☐

. RECEPCIÓN

TROLE Nº 603

F. Ingreso	Hora Ingreso	F. Salida	Hora Salida	Kilometraje	Conductor	Recepcionista
8/02/17	15:20		15:50	683773	Molina	

CCESORIOS: Amplificador ☐ Micrófono ☐ Motorola ☐ Espejos ☐ Extintor ☐ Pértigas ☐ Selector de agujas ☐ Botiquín ☐

HOJA DE TRABAJO ELECTRÓNICO

ECTRÓNICA	LABORATORIO	TELECOMUNICACIONES	MANTENIMIENTO (9.1)

VERÍA ELECTRÓNICA POR LA QUE INGRESA

Pierde alternación a electrónica P.A.G

Revisado por:

REPARACIÓN EFECTUADA

TAREA	Código de reparación	Hora de Inicio	Hora de Finalización
Se realizan conexiones y			
limpieza de cables se queda			
a prueba ok			

PERSONAL TÉCNICO

Técnicos Electrónicos	Código Personal
Jhonny Lozano	

Antes de la entrega del vehículo de mantenimiento hay que comprobar:

ITROL RUTINARIO	OK
1.- [illegible]miento	
2.- Subir, bajar troles y bloqueo	
3.- Tacógrafo	
4.- Alarma de articulación	
5.- Compresor	
6.- Pitos	
7.- Bloqueo rampas	
8.- Zeta de emergencia	
9.- Pulsador T. Nula	
10.- Audio Int. y Motorola	

CARROCERÍA	OK
1.- Manómetros de tablero	
2.- Sensibilidad de puertas	
3.- Luces, Faros, Halógenos	
4.- Funcionamiento de motor de plumas	
5.- Palanca de luces	
6.- Rodamientos de motor	

RESPONSABLE DE LA REPARACIÓN ELECTRÓNICA .....

OBSERVACIONES LUEGO DE LA REPARACIÓN

Técnica de C.C.:

FORMULARIO F-GM-005	EMPRESA PÚBLICA METROPOLITANA DE TRANSPORTE DE PASAJEROS DE QUITO GERENCIA TÉCNICA HOJA DE ORDEN DE TRABAJO	QUITO EPMTP

ole ☐ Sur Oriental ☐ Central Norte ☐ Sur Occidental ☐ Ecovía ☐ EPQ ☐

RECEPCIÓN TROLE Nº

Ingreso	Hora Ingreso	F. Salida	Hora Salida	Kilometraje	Conductor	Recepcionista

ESORIOS: Amplificador ☐ Micrófono ☐ Motorola ☐ Espejos ☐ Extintor ☐ Pértigas ☐ Selector de agujas ☐ Botiquín ☐

HOJA DE TRABAJO MECÁNICO

MECÁNICA	CARROCERÍA	VULCANIZADO	MANTENIMIENTO (9.2)	COMPONENTES

ERÍA MECÁNICA POR LA QUE INGRESA

Revisado por

REPARACIÓN EFECTUADA

TAREA	Código de reparación	Hora de Inicio	Hora de Finalización

PERSONAL TÉCNICO

Técnicos Mecánicos	Código Personal

Antes de la entrega del vehículo de mantenimiento hay que comprobar:

CONTROL RUTINARIO	OK
Fugas de aire, aceite, combustible	
Roce de cañerías y mangueras	
Válvulas de rebose	
Fuelles	
Revision de bujes tensiadores	
Limpieza de Prefiltro	

CARROCERÍA	OK
1.- Revision de cartuchos centrales	
2.- Revisión de rolines y guardapolvos	
3.- Revisión de puertas y asideros	
4.- Revision de rampas y su funcionamiento	
5.- Revision de amarras de acordeon	
6.- Revision de cofres	

RESPONSABLE DE LA REPARACIÓN MECÁNICA _____

OBSERVACIONES LUEGO DE LA REPARACIÓN

Técnica de C.C.

FORM.: F-GM-005

21518 094

FORMULARIO F-GM-005

EMPRESA PÚBLICA METROPOLITANA DE TRANSPORTE DE PASAJEROS DE QUITO
GERENCIA TÉCNICA
HOJA DE ORDEN DE TRABAJO

QUITO

Trole ☐ Sur Oriental ☐ Central Norte ☐ Sur Occidental ☐ Ecovía ☐ EPQ ☐

. RECEPCIÓN TROLE Nº 95

F. Ingreso	Hora Ingreso	F. Salida	Hora Salida	Kilometraje	Conductor	Recepcionista
7/02/17	19:00		19:30	529 844	T.N	

CCESORIOS: Amplificador ☐ Micrófono ☐ Motorola ☐ Espejos ☐ Extintor ☐ Pértigas ☐ Selector de agujas ☐ Botiquín ☐

HOJA DE TRABAJO MECÁNICO

MECÁNICA	CARROCERÍA	VULCANIZADO	MANTENIMIENTO (9.2)	COMPONENTES

VERÍA MECÁNICA POR LA QUE INGRESA

NO ENCIENDE A DIESEL

Revisado por:

REPARACIÓN EFECTUADA

TAREA	Código de reparación	Hora de Inicio	Hora de Finalización
SE PURGA SISTEMA DE			
COMBUSTIBLE OK			

PERSONAL TÉCNICO

Técnicos Mecánicos	Código Personal
JHONNY URBANO	

...s de la entrega del vehículo de mantenimiento hay que comprobar:

CONTROL RUTINARIO	OK
1.- Fugas de aire, aceite, combustible	
2.- Roce de cañerías y mangueras	
3.- Válvulas de rebose	
4.- Fuelles	
5.- Revisión de bujes templadores	
6.- Limpieza de Prefiltro	

CARROCERÍA	OK
1.- Revisión de cartuchos centrales	
2.- Revisión de rolinas y guardapolvos	
3.- Revisión de parantes y asideros	
4.- Revisión de rampas y su funcionamiento	
5.- Revisión de amarras de acordeón	
6.- Revisión de colres	

RESPONSABLE DE LA REPARACIÓN MECÁNICA ____________

OBSERVACIONES LUEGO DE LA REPARACIÓN

Técnico de C.C.:

FORMULARIO F-GM-005	EMPRESA PÚBLICA METROPOLITANA DE TRANSPORTE DE PASAJEROS DE QUITO GERENCIA TÉCNICA HOJA DE ORDEN DE TRABAJO	QUITO EPMTP

Trole ☐ Sur Oriental ☐ Central Norte ☐ Sur Occidental ☐ Ecovía ☐ EPQ ☐

1. RECEPCIÓN

TROLE Nº

F. Ingreso	Hora Ingreso	F. Salida	Hora Salida	Kilometraje	Conductor	Recepcionista

ACCESORIOS. Amplificador ☐ Micrófono ☐ Motorola ☐ Espejos ☐ Extintor ☐ Pértigas ☐ Selector de agujas ☐ Botiquín ☐

HOJA DE TRABAJO ELECTRÓNICO

ELECTRONICA	LABORATORIO	TELECOMUNICACIONES	MANTENIMIENTO (9

AVERIA ELECTRÓNICA POR LA QUE INGRESA

Revisado por:

REPARACIÓN EFECTUADA

TAREA	Código de reparación	Hora de Inicio	Hora de Finalización

PERSONAL TÉCNICO

Técnicos Mecánicos	Código Personal

Antes de la entrega del vehículo de mantenimiento hay que comprobar:

CONTROL RUTINARIO	OK
1 - Acoplamiento	
2 - Subir, bajar troles y bloqueo	
3 - Tacógrafo	
4 - Alarma de articulación	
5.- Compresor	
6 - Pitos	
7.- Bloqueo rampas	
8 - Zeta de emergencia	
9 - Pulsador T. Nula	
10 - Audio int. y Motorola	

CARROCERÍA	OK
1.- Manómetro de tablero	
2.- Sensibilidad de puertas	
3.- Luces, Faros, Halógenos	
4.- Funcionamiento de motor de plumas	
5.- Palancas de luces	
6.- Rodamientos de motor	

RESPONSABLE DE LA REPARACIÓN MECÁNICA

OBSERVACIONES LUEGO DE LA REPARACIÓN

Técnica de C.C.

FORM.: F-GM-005

21519 093

FORMULARIO F-GM-005	EMPRESA PÚBLICA METROPOLITANA DE TRANSPORTE DE PASAJEROS DE QUITO GERENCIA TÉCNICA HOJA DE ORDEN DE TRABAJO	QUITO

Trole ☐ Sur Oriental ☐ Central Norte ☐ Sur Occidental ☐ Ecovía ☐ EPQ ☐

1. RECEPCIÓN

TROLE Nº 98

F. Ingreso	Hora Ingreso	F. Salida	Hora Salida	Kilometraje	Conductor	Recepcion
07/02/11	17:50		18:50	761202	GSPIN J.	

ACCESORIOS: Amplificador ☐ Micrófono ☐ Motorola ☐ Espejos ☐ Extintor ☐ Pértigas ☐ Selector de agujas ☐ Botiquín

HOJA DE TRABAJO MECÁNICO

MECÁNICA	CARROCERÍA	VULCANIZADO	MANTENIMIENTO (9.2)	COMPONENTE

AVERÍA MECÁNICA POR LA QUE INGRESA

Ruido sospechoso

Revisado por:

REPARACIÓN EFECTUADA

TAREA	Código de reparación	Hora de Inicio	Hora de Finalización
Ess cambios de aceite			

PERSONAL TÉCNICO

Técnicos Mecánicos	Código Pers
JHONNY LOZANO	

Antes de la entrega del vehículo de mantenimiento hay que comprobar:

CONTROL RUTINARIO	OK
1.- Fugas de aire, aceite, combustible	
2.- Roce de cañerías y mangueras	
3.- Válvulas de rebose	
4.- Fuelles	
5.- Revisión de bujes templadores	
6.- Limpieza de Prefiltro	

CARROCERÍA	OK
1.- Revisión de cartuchos centrales	
2.- Revisión de rolinas y guardapolvos	
3.- Revisión de parantes y asideros	
4.- Revisión de rampas y su funcionamiento	
5.- Revisión de amarras de acordeón	
6.- Revisión de cofres	

RESPONSABLE DE LA REPARACIÓN MECÁNICA _____

OBSERVACIONES LUEGO DE LA REPARACIÓN

Técnica de C.C.:

FORM.: F-GM

ORMULARIO F-GM-005	EMPRESA PÚBLICA METROPOLITANA DE TRANSPORTE DE PASAJEROS DE QUITO GERENCIA TÉCNICA HOJA DE ORDEN DE TRABAJO	QUITO

ole ☐ Sur Oriental ☐ Central Norte ☐ Sur Occidental ☐ Ecovia ☐ EPQ ☐

RECEPCION TROLE Nº ☐

ngreso	Hora Ingreso	F. Salida	Hora Salida	Kilometraje	Conductor	Recepcionista

ESORIOS: Amplificador ☐ Micrófono ☐ Motorola ☐ Espejos ☐ Extintor ☐ Pértigas ☐ Selector de agujas ☐ Botiquín ☐

HOJA DE TRABAJO MECÁNICO

MECÁNICA	CARROCERÍA	VULCANIZADO	MANTENIMIENTO (9.2)	COMPONENTES

RIA MECÁNICA POR LA QUE INGRESA

Revisado por

REPARACIÓN EFECTUADA

TAREA	Código de reparación	Hora de Inicio	Hora de Finalización

PERSONAL TÉCNICO

Técnicos Mecánicos	Código Personal

ntes de la entrega del vehículo de mantenimiento hay que comprobar:

CONTROL RUTINARIO	OK
ugas de aire, aceite, combustible	
oce de cañerías y mangueras	
álvulas de rebose	
uelles	
Revisión de bujes templadores	
impieza de Prefiltro	

CARROCERÍA	OK
1.- Revisión de cartuchos centrales	
2.- Revisión de rolines y guardapolvos	
3.- Revisión de parantes y asideros	
4.- Revisión de rampas y su funcionamiento	
5.- Revisión de amarras de acordeón	
6.- Revisión de cofres	

RESPONSABLE DE LA REPARACIÓN MECÁNICA ______________________

OBSERVACIONES LUEGO DE LA REPARACIÓN

Técnico de C.C.:

FORM.: F-GM-005

2541 092

FORMULARIO F-GM-005	EMPRESA PÚBLICA METROPOLITANA DE TRANSPORTE DE PASAJEROS DE QUITO GERENCIA TÉCNICA HOJA DE ORDEN DE TRABAJO	QUIT

Trole ☐ Sur Oriental ☐ Central Norte ☐ Sur Occidental ☐ Ecovía ☐ EPQ ☐

1. RECEPCIÓN

TALLER.

TROLE Nº TO/(

F. Ingreso	Hora Ingreso	F. Salida	Hora Salida	Kilometraje	Conductor	Recepcion
07-02-17	05:30			5599	S.T.	

ACCESORIOS: Amplificador ☐ Micrófono ☐ Motorola ☐ Espejos ☐ Extintor ☐ Pértigas ☐ Selector de agujas ☐ Botiquí

HOJA DE TRABAJO MECÁNICO

MECÁNICA	CARROCERÍA	VULCANIZADO	MANTENIMIENTO (9 2)	COMPONENTE

AVERÍA MECÁNICA POR LA QUE INGRESA

FALLA HIDRAULICA.

Revisado por:

REPARACIÓN EFECTUADA

TAREA	Código de reparación	Hora de Inicio	Hora de Finalizació
SE COMPLETA N/2 LITRO DE HIDRAULICO.		05:30	05:4(

PERSONAL TÉCNICO

Técnicos Mecánicos	Código Pers
X. CONCHA	[illegible]

Antes de la entrega del vehículo de mantenimiento hay que comprobar:

CONTROL RUTINARIO	OK
1.- Fugas de aire, aceite, combustible	
2.- Roce de cañerías y mangueras	
3.- Válvulas de rebose	
4.- Fuelles	
5.- Revisión de bujes templadores	
6.- Limpieza de Prefiltro	

CARROCERÍA	OK
1.- Revisión de cartuchos centrales	
2.- Revisión de rolinas y guardapolvos	
3.- Revisión de parantes y asideros	
4.- Revisión de rampas y su funcionamiento	
5.- Revisión de amarras de acordeón	
6.- Revisión de coíres	

RESPONSABLE DE LA REPARACIÓN MECÁNICA

OBSERVACIONES LUEGO DE LA REPARACIÓN

Técnica de C.C.:

FORM.: F-GM

FORMULARIO F-GM-005	EMPRESA PÚBLICA METROPOLITANA DE TRANSPORTE DE PASAJEROS DE QUITO GERENCIA TÉCNICA **HOJA DE ORDEN DE TRABAJO**	QUITO EPMTP

ole ☐ Sur Oriental ☐ Central Norte ☐ Sur Occidental ☐ Ecovía ☐ EPQ ☐

RECEPCIÓN TROLE Nº

Ingreso	Hora Ingreso	F. Salida	Hora Salida	Kilometraje	Conductor	Recepcionista

ESORIOS: Amplificador ☐ Microfono ☐ Motorola ☐ Espejos ☐ Extintor ☐ Pértigas ☐ Selector de agujas ☐ Boliquin ☐

HOJA DE TRABAJO MECÁNICO

MECÁNICA	CARROCERÍA	VULCANIZADO	MANTENIMIENTO (9.2)	COMPONENTES

ERIA MECÁNICA POR LA QUE INGRESA

Revisado por.

REPARACIÓN EFECTUADA

TAREA	Código de reparación	Hora de Inicio	Hora de Finalización

PERSONAL TÉCNICO

Técnicos Mecánicos	Código Personal

Antes de la entrega del vehículo de mantenimiento hay que comprobar:

CONTROL RUTINARIO	OK
Fugas de aire, aceite, combustible	
Roce de cañerías y mangueras	
Válvulas de rebase	
Fuelles	
Revision de bujes templadores	
Limpieza de Prefiltro	

CARROCERÍA	OK
1.- Revision de cartuchos centrales	
2.- Revisión de rolines y guardapolvos	
3.- Revisión de parantes y asideros	
4.- Revisión de rampas y su funcionamiento	
5.- Revision de amarras de acordeon	
6.- Revision de cofres	

RESPONSABLE DE LA REPARACIÓN MECÁNICA _____

OBSERVACIONES LUEGO DE LA REPARACIÓN

Técnica de C.C.:

FORM.: F-GM-005

21520 091

FORMULARIO F-GM-005	EMPRESA PÚBLICA METROPOLITANA DE TRANSPORTE DE PASAJEROS DE QUITO GERENCIA TÉCNICA HOJA DE ORDEN DE TRABAJO	QUITO

Trole ☐ Sur Oriental ☐ Central Norte ☐ Sur Occidental ☐ Ecovía ☐ EPQ ☐

1. RECEPCIÓN

TROLE Nº 21

F. Ingreso	Hora Ingreso	F. Salida	Hora Salida	Kilometraje	Conductor	Recepcionist
07/02/13	15:35		16:40	995241	HANOSSLOS R.	

ACCESORIOS: Amplificador ☐ Micrófono ☐ Motorola ☐ Espejos ☐ Extintor ☐ Pértigas ☐ Selector de agujas ☐ Botiquín ☐

HOJA DE TRABAJO MECÁNICO

MECÁNICA	CARROCERÍA	VULCANIZADO	MANTENIMIENTO (9.2)	COMPONENTES

AVERÍA MECÁNICA POR LA QUE INGRESA

FUGAS DE AIRE POR VALVULA DE RETROCESO

Revisado por:

REPARACIÓN EFECTUADA

TAREA	Código de reparación	Hora de Inicio	Hora de Finalización
SE TRAS A 21 PARA EL CAMBIO			
RESPECTIVO			

PERSONAL TÉCNICO

Técnicos Mecánicos	Código Perso
JHONNY LEANO	

Antes de la entrega del vehículo de mantenimiento hay que comprobar:

CONTROL RUTINARIO	OK
1.- Fugas de aire, aceite, combustible	
2.- Roce de cañerías y mangueras	
3.- Válvulas de rebose	
4.- Fuelles	
5.- Revisión de bujes templadores	
6.- Limpieza de Prefiltro	

CARROCERÍA	OK
1.- Revisión de cartuchos centrales	
2.- Revisión de rolinas y guardapolvos	
3.- Revisión de parantes y asideros	
4.- Revisión de rampas y su funcionamiento	
5.- Revisión de amarras de acordeón	
6.- Revisión de cofres	

RESPONSABLE DE LA REPARACIÓN MECÁNICA

OBSERVACIONES LUEGO DE LA REPARACIÓN

Técnica de C.C.:

FORM.: F-GM

FORMULARIO F-GM-005	EMPRESA PÚBLICA METROPOLITANA DE TRANSPORTE DE PASAJEROS DE QUITO GERENCIA TÉCNICA HOJA DE ORDEN DE TRABAJO	QUITO EPMTP

Trole ☐ Sur Oriental ☐ Central Norte ☐ Sur Occidental ☐ Ecovía ☐ EPQ ☐

1. RECEPCIÓN

TROLE Nº

F. Ingreso	Hora Ingreso	F. Salida	Hora Salida	Kilometraje	Conductor	Recepcionista

ACCESORIOS: Amplificador ☐ Micrófono ☐ Motorola ☐ Espejos ☐ Extintor ☐ Pértigas ☐ Selector de agujas ☐ Botiquín ☐

HOJA DE TRABAJO ELECTRÓNICO

ELECTRÓNICA	LABORATORIO	TELECOMUNICACIONES	MANTENIMIENTO (9

AVERÍA ELECTRÓNICA POR LA QUE INGRESA

Revisado por:

REPARACIÓN EFECTUADA

TAREA	Código de reparación	Hora de Inicio	Hora de Finalización

PERSONAL TÉCNICO

Técnicos Mecánicos	Código Personal

Antes de la entrega del vehículo de mantenimiento hay que comprobar:

CONTROL RUTINARIO	OK
1 - Acoplamiento	
2 - Subir, bajar troles y bloqueo	
3 - Tacógrafo	
4 - Alarma de articulación	
5 - Compresor	
6 - Pitos	
7 - Bloqueo rampas	
8 - Zeta de emergencia	
9 - Pulsador T. Nula	
10 - Audio Int. y Motorola	

CARROCERÍA	OK
1.- Manómetro de tablero	
2.- Sensibilidad de puertas	
3.- Luces, Faros, Halógenos	
4.- Funcionamiento de motor de plumas	
5.- Palanca de luces	
6.- Rodamientos de motor	

RESPONSABLE DE LA REPARACIÓN MECÁNICA

OBSERVACIONES LUEGO DE LA REPARACIÓN

Técnica de C.C.

FORM.: F-GM-005

21522 09

FORMULARIO F-GM-005

EMPRESA PÚBLICA METROPOLITANA DE TRANSPORTE DE PASAJEROS DE QUITO
GERENCIA TÉCNICA
HOJA DE ORDEN DE TRABAJO

Trole ☐ Sur Oriental ☐ Central Norte ☐ Sur Occidental ☐ Ecovía ☐ EPQ ☐

1. RECEPCIÓN

TROLE Nº 09

F. Ingreso	Hora Ingreso	F. Salida	Hora Salida	Kilometraje	Conductor	Recepcionis
08/02/17	20:50		21:10	119386	Merino	

ACCESORIOS: Amplificador ☐ Micrófono ☐ Motorola ☐ Espejos ☐ Extintor ☐ Pértigas ☐ Selector de agujas ☐ Botiquín

HOJA DE TRABAJO MECÁNICO

MECÁNICA	CARROCERÍA	VULCANIZADO	MANTENIMIENTO (9.2)	COMPONENTES

AVERÍA MECÁNICA POR LA QUE INGRESA

Floja base de bobina P2 / Flojo retrovisor 120

Revisado por:

REPARACIÓN EFECTUADA

TAREA	Código de reparación	Hora de Inicio	Hora de Finalización
Se reajusta y se regula			
base de bobina de P2 y			
se reajusta brazo y espejo			

PERSONAL TÉCNICO

Técnicos Mecánicos	Código Perso
Jhonny Lozano	

Antes de la entrega del vehículo de mantenimiento hay que comprobar:

CONTROL RUTINARIO	OK
1.- Fugas de aire, aceite, combustible	
2.- Roce de cañerías y mangueras	
3.- Válvulas de rebose	
4.- Fuelles	
5.- Revisión de bujes templadores	
6.- Limpieza de Prefiltro	

CARROCERÍA	OK
1.- Revisión de cartuchos centrales	
2.- Revisión de rolinas y guardapolvos	
3.- Revisión de parantes y asideros	
4.- Revisión de rampas y su funcionamiento	
5.- Revisión de amarras de acordeón	
6.- Revisión de cofres	

RESPONSABLE DE LA REPARACIÓN MECÁNICA ____________

OBSERVACIONES LUEGO DE LA REPARACIÓN

Técnica de C.C.:

FORM.: F-GM-(

FORMULARIO F-GM-005	EMPRESA PÚBLICA METROPOLITANA DE TRANSPORTE DE PASAJEROS DE QUITO GERENCIA TÉCNICA **HOJA DE ORDEN DE TRABAJO**	QUITO

Trole ☐ Sur Oriental ☐ Central Norte ☐ Sur Occidental ☐ Ecovía ☐ EPQ ☐

1. RECEPCIÓN

TROLE Nº

F. Ingreso	Hora Ingreso	F. Salida	Hora Salida	Kilometraje	Conductor	Recepcionista

ACCESORIOS: Amplificador ☐ Micrófono ☐ Motorola ☐ Espejos ☐ Extintor ☐ Pértigas ☐ Selector de agujas ☐ Botiquín ☐

HOJA DE TRABAJO MECÁNICO

MECÁNICA	CARROCERÍA	VULCANIZADO	MANTENIMIENTO (9.2)	COMPONENTES

AVERIA MECÁNICA POR LA QUE INGRESA

Revisado por

REPARACIÓN EFECTUADA

TAREA	Código de reparación	Hora de Inicio	Hora de Finalización

PERSONAL TÉCNICO

Técnicos Mecánicos	Código Personal

Antes de la entrega del vehículo de mantenimiento hay que comprobar:

CONTROL RUTINARIO	OK
1.- Fugas de aire, aceite, combustible	
2.- Roce de cañerías y mangueras	
3. Válvulas de reboso	
4.- Fuelles	
5.- Revision de bujes tensadores	
6.- Limpieza de Prefiltro	

CARROCERÍA	OK
1.- Revision de cartuchos centrales	
2.- Revisión de rolines y guardapolvos	
3.- Revisión de parantes y asideros	
4.- Revision de rampas y su funcionamiento	
5.- Revision de amarras de acordeon	
6.- Revision de cofres	

RESPONSABLE DE LA REPARACIÓN MECÁNICA _____

OBSERVACIONES LUEGO DE LA REPARACIÓN

Técnica de C.C.

FORM.: F-GM-005

21524

FORMULARIO F-GM-005

EMPRESA PÚBLICA METROPOLITANA DE TRANSPORTE DE PASAJEROS DE QUITO
GERENCIA TÉCNICA
HOJA DE ORDEN DE TRABAJO

0839

QUITO

Trole ☐ Sur Oriental ☐ Central Norte ☐ Sur Occidental ☐ Ecovía ☐ EPQ ☐

1. RECEPCIÓN

TROLE Nº 41

F. Ingreso	Hora Ingreso	F. Salida	Hora Salida	Kilometraje	Conductor	Recepcion
06/02/17	18:30		18:50	129331	Vaca	

ACCESORIOS: Amplificador ☐ Micrófono ☐ Motorola ☐ Espejos ☐ Extintor ☐ Pértigas ☐ Selector de agujas ☐ Botiquín

HOJA DE TRABAJO MECÁNICO

MECÁNICA	CARROCERÍA	VULCANIZADO	MANTENIMIENTO (9.2)	COMPONENTES

AVERÍA MECÁNICA POR LA QUE INGRESA

Flojo brazo y espejo externo

Revisado por:

REPARACIÓN EFECTUADA

TAREA	Código de reparación	Hora de inicio	Hora de Finalización
Se reajustan pernos de y base y del retrovisor.			

PERSONAL TÉCNICO

Técnicos Mecánicos	Código Personal
Jhonny Lozano	

Antes de la entrega del vehículo de mantenimiento hay que comprobar:

CONTROL RUTINARIO	OK
- Fugas de aire, aceite, combustible	
- Roce de cañerías y mangueras	
- Válvulas de rebose	
- Fuelles	
- Revisión de bujes templadores	
- Limpieza de Prefiltro	

CARROCERÍA	OK
1.- Revisión de cartuchos centrales	
2.- Revisión de rolinas y guardapolvos	
3.- Revisión de parantes y asideros	
4.- Revisión de rampas y su funcionamiento	
5.- Revisión de amarras de acordeón	
6.- Revisión de cofres	

RESPONSABLE DE LA REPARACIÓN MECÁNICA ______________________

OBSERVACIONES LUEGO DE LA REPARACIÓN

Técnica de C.C.:

FORMULARIO F-GM-005	EMPRESA PÚBLICA METROPOLITANA DE TRANSPORTE DE PASAJEROS DE QUITO GERENCIA TÉCNICA **HOJA DE ORDEN DE TRABAJO**	QUITO EPMTP

Trole ☐ Sur Oriental ☐ Central Norte ☐ Sur Occidental ☐ Ecovía ☐ EPQ ☐

TROLE Nº

1. RECEPCIÓN

F.Ingreso	Hora Ingreso	F.Salida	Hora Salida	Kilometraje	Conductor	Recepcionista

ACCESORIOS: Amplificador ☐ Micrófono ☐ Motorola ☐ Espejos ☐ Extintor ☐ Pértigas ☐ Selector de agujas ☐ Botiquín ☐

HOJA DE TRABAJO ELECTRÓNICO

ELECTRONICA	LABORATORIO	TELECOMUNICACIONES	MANTENIMIENTO (9

AVERIA ELECTRÓNICA POR LA QUE INGRESA

Revisado por:

REPARACIÓN EFECTUADA

TAREA	Código de reparación	Hora de Inicio	Hora de Finalización

PERSONAL TÉCNICO

Técnicos Mecánicos	Código Personal

Antes de la entrega del vehículo de mantenimiento hay que comprobar:

CONTROL RUTINARIO	OK
1.- Acoplamiento	
2.- Subir, bajar trolas y bloqueo	
3.- Tacógrafo	
4.- Alarma de articulación	
5.- Compresor	
6.- Pitos	
7.- Bloqueo rampas	
8.- Zéta de emergencia	
9.- Pulsador T.Nula	
10.- Audio Int. y Motorola	

CARROCERÍA	OK
1.- Manómetro de tablero	
2.- Sensibilidad de puertas	
3.- Luces, Faros, Halógenos	
4.- Funcionamiento de motor de plumas	
5.- Palanca de luces	
6.- Rodamientos de motor	

RESPONSABLE DE LA REPARACIÓN MECÁNICA

OBSERVACIONES LUEGO DE LA REPARACIÓN

Técnica de C.C

FORM.: F-G

21543

FORMULARIO F-GM-005

EMPRESA PÚBLICA METROPOLITANA DE TRANSPORTE DE PASAJEROS DE QUITO
GERENCIA TÉCNICA
HOJA DE ORDEN DE TRABAJO

08 QUITO

Trole ☐ Sur Oriental ☐ Central Norte ☒ Sur Occidental ☐ Ecovía ☐ EPQ ☐

1. RECEPCIÓN

TALLE.

TROLE Nº T31

F. Ingreso	Hora Ingreso	F. Salida	Hora Salida	Kilometraje	Conductor	Recepcionis
06-02-17	05:00			688784	ST	

ACCESORIOS: Amplificador ☐ Micrófono ☐ Motorola ☐ Espejos ☐ Extintor ☐ Pértigas ☐ Selector de agujas ☐ Botiquín

HOJA DE TRABAJO MECÁNICO

MECÁNICA	CARROCERÍA	VULCANIZADO	MANTENIMIENTO (9.2)	COMPONENTES

AVERÍA MECÁNICA POR LA QUE INGRESA

NO HAY CONTACTO.

Revisado por:

REPARACIÓN EFECTUADA

TAREA	Código de reparación	Hora de Inicio	Hora de Finalización
SE RESETEA TERMICOS Y SE		05:00	05:30
DA CONTACTO CON EL ALIMENTADOR			
HT.			

PERSONAL TÉCNICO

Técnicos Mecánicos	Código Person
X. Garcia	[illegible]

Antes de la entrega del vehículo de mantenimiento hay que comprobar:

CONTROL RUTINARIO	OK
1.- [illegible] de aire, aceite, combustible	
2.- Roce de cañerías y mangueras	
3.- Válvulas de rebose	
4.- Fuelles	
5.- Revisión de bujes templadores	
6.- Limpieza de Prefiltro	

CARROCERÍA	OK
1.- Revisión de cartuchos centrales	
2.- Revisión de rolinas y guardapolvos	
3.- Revisión de parantes y asideros	
4.- Revisión de rampas y su funcionamiento	
5.- Revisión de amarras de acordeón	
6.- Revisión de cofres	

RESPONSABLE DE LA REPARACIÓN MECÁNICA [signature]

OBSERVACIONES LUEGO DE LA REPARACIÓN

Técnica de C.C.:

FORMULARIO F-GM-005	EMPRESA PÚBLICA METROPOLITANA DE TRANSPORTE DE PASAJEROS DE QUITO GERENCIA TÉCNICA HOJA DE ORDEN DE TRABAJO	QUITO EPMTP

Trole ☐ Sur Oriental ☐ Central Norte ☐ Sur Occidental ☐ Ecovía ☐ EPQ ☐

RECEPCIÓN

TROLE Nº

F. Ingreso	Hora Ingreso	F. Salida	Hora Salida	Kilometraje	Conductor	Recepcionista

ACCESORIOS: Amplificador ☐ Micrófono ☐ Motorola ☐ Espejos ☐ Extintor ☐ Pértigas ☐ Selector de agujas ☐ Botiquín ☐

HOJA DE TRABAJO MECÁNICO

MECÁNICA	CARROCERÍA	VULCANIZADO	MANTENIMIENTO (9.2)	COMPONENTES

AVERÍA MECÁNICA POR LA QUE INGRESA

Revisado por:

REPARACIÓN EFECTUADA

TAREA	Código de reparación	Hora de Inicio	Hora de Finalización

PERSONAL TÉCNICO

Técnicos Mecánicos	Código Personal

Antes de la entrega del vehículo de mantenimiento hay que comprobar:

CONTROL RUTINARIO	OK
1.- Fugas de aire, aceite, combustible	
2.- Roce de cañerías y mangueras	
3. Válvulas de rebose	
4.- Fuelles	
5.- Revisión de bujes lampiadores	
6.- Limpieza de Prefiltro	

CARROCERÍA	OK
1.- Revisión de cartuchos centrales	
2.- Revisión de rolines y guardapolvos	
3.- Revisión de parantes y asideros	
4.- Revisión de rampas y su funcionamiento	
5.- Revisión de amarras de acordeón	
6.- Revisión de cofres	

RESPONSABLE DE LA REPARACIÓN MECÁNICA _____

OBSERVACIONES LUEGO DE LA REPARACIÓN

Técnica de C.C.:

FORM.: F-GM-005

21542

FORMULARIO F-GM-005

EMPRESA PÚBLICA METROPOLITANA DE TRANSPORTE DE PASAJEROS DE QUITO
GERENCIA TÉCNICA

HOJA DE ORDEN DE TRABAJO

087

Trole ☐ Sur Oriental ☐ Central Norte ☐ Sur Occidental ☐ Ecovía ☐ EPQ ☐

1. RECEPCIÓN

Taller.

TROLE Nº T5

F. Ingreso	Hora Ingreso	F. Salida	Hora Salida	Kilometraje	Conductor	Recepci
06-02-17.	05:40			998743	ST	

ACCESORIOS: Amplificador ☐ Micrófono ☐ Motorola ☐ Espejos ☐ Extintor ☐ Pértigas ☐ Selector de agujas ☐ Botiqu

HOJA DE TRABAJO ELECTRÓNICO

ELECTRÓNICA	LABORATORIO	TELECOMUNICACIONES	MANTENIMIENTO (9.

AVERÍA ELECTRÓNICA POR LA QUE INGRESA

NO ABRE PUERTA # 1

Revisado por:

REPARACIÓN EFECTUADA

TAREA	Código de reparación	Hora de Inicio	Hora de Finalización
SE COLOCA BIEN EL TABLERO DE			
JUSTAMENTOS DONDE SE ENCUENTRA		05:40	06:10
EL PULSADOR.			

PERSONAL TÉCNICO

Técnicos Electrónicos	Código Persona
X. Garcia	[illegible]

...tes de la entrega del vehículo de mantenimiento hay que comprobar:

CONTROL RUTINARIO	OK
.- Acoplamiento	
.- Subir, bajar troles y bloqueo	
3.- Tacógrafo	
4.- Alarma de articulación	
5.- Compresor	
.- Pitos	
.- Bloqueo rampas	
.- Zeta de emergencia	
.- Pulsador T. Nula	
.- Audio Int. y Motorola	

CARROCERÍA	OK
1.- Manómetros de tablero	
2.- Sensibilidad de puertas	
3.- Luces, Faros, Halógenos	
4.- Funcionamiento de motor de plumas	
5.- Palanca de luces	
6.- Rodamientos de motor	

RESPONSABLE DE LA REPARACIÓN ELECTRÓNICA .... [firma]

OBSERVACIONES LUEGO DE LA REPARACIÓN

Técnico de C.C.:

FORM... F-G...

FORMULARIO F-GM-005

EMPRESA PÚBLICA METROPOLITANA DE TRANSPORTE DE PASAJEROS DE QUITO
GERENCIA TÉCNICA
HOJA DE ORDEN DE TRABAJO

QUITO EPMTP

Trole ☐ Sur Oriental ☐ Central Norte ☐ Sur Occidental ☐ Ecovía ☐ EPQ ☐

TROLE Nº

RECEPCIÓN

F. Ingreso	Hora Ingreso	F. Salida	Hora Salida	Kilometraje	Conductor	Recepcionista

ACCESORIOS: Amplificador ☐ Micrófono ☐ Motorola ☐ Espejos ☐ Extintor ☐ Pértigas ☐ Selector de agujas ☐ Botiquín ☐

HOJA DE TRABAJO ELECTRÓNICO

ELECTRÓNICA	LABORATORIO	TELECOMUNICACIONES	MANTENIMIENTO (9

AVERÍA ELECTRÓNICA POR LA QUE INGRESA

Revisado por:

REPARACIÓN EFECTUADA

TAREA	Código de reparación	Hora de Inicio	Hora de Finalización

PERSONAL TÉCNICO

Técnicos Mecánicos	Código Personal

Antes de la entrega del vehículo de mantenimiento hay que comprobar:

CONTROL RUTINARIO	OK
1.- Acoplamiento	
2.- Subir, bajar troles y bloqueo	
3.- Tacógrafo	
4.- Alarma de articulación	
5.- Compresor	
6.- Pitos	
7.- Bloqueo rampas	
8.- Zeta de emergencia	
9.- Pulsador T. Nula	
10.- Audio Int. y Motorola	

CARROCERÍA	OK
1.- Manómetro de tablero	
2.- Sensibilidad de puertas	
3.- Luces, Faros, Halógenos	
4.- Funcionamiento de motor de plumas	
5.- Palanca de luces	
6.- Rodamientos de motor	

RESPONSABLE DE LA REPARACIÓN MECÁNICA

OBSERVACIONES LUEGO DE LA REPARACIÓN

Técnica de C.C.

FORM.: F-GM

21528

FORMULARIO F-GM-005	EMPRESA PÚBLICA METROPOLITANA DE TRANSPORTE DE PASAJEROS DE QUITO GERENCIA TÉCNICA HOJA DE ORDEN DE TRABAJO	080 QUITO

Trole ☒ Sur Oriental ☐ Central Norte ☐ Sur Occidental ☐ Ecovía ☐ EPQ ☐

1. RECEPCIÓN

TROLE N° 83

F. Ingreso	Hora Ingreso	F. Salida	Hora Salida	Kilometraje	Conductor	Recepcionist
5/02/17	16:40			185411	Reserva	

ACCESORIOS: Amplificador ☒ Micrófono ☒ Motorola ☒ Espejos ☒ Extintor ☒ Pértigas ☒ Selector de agujas ☒ Botiquín ☒

HOJA DE TRABAJO MECÁNICO

MECÁNICA	CARROCERÍA	VULCANIZADO	MANTENIMIENTO (9.2)	COMPONENTES
X				

AVERÍA MECÁNICA POR LA QUE INGRESA

Falta aceite hidraulico

Revisado por:

REPARACIÓN EFECTUADA

TAREA	Código de reparación	Hora de Inicio	Hora de Finalización
Se completa 1/8 de aceite de hidraulico OP		16:40	16:4

PERSONAL TÉCNICO

Técnicos Mecánicos	Código Perso

Antes de la entrega del vehículo de mantenimiento hay que comprobar:

CONTROL RUTINARIO	OK
1.- Fugas de aire, aceite, combustible	
2.- Roce de cañerías y mangueras	
3.- Válvulas de rebose	
4.- Fuelles	
5.- Revisión de bujes templadores	
6.- Limpieza de Prefiltro	

CARROCERÍA	OK
1.- Revisión de cartuchos centrales	
2.- Revisión de rolinas y guardapolvos	
3.- Revisión de parantes y asideros	
4.- Revisión de rampas y su funcionamiento	
5.- Revisión de amarras de acordeón	
6.- Revisión de coíres	

RESPONSABLE DE LA REPARACIÓN MECÁNICA

OBSERVACIONES LUEGO DE LA REPARACIÓN

Técnica de C.C.:

FORM.: F-GM

FORMULARIO F-GM-005	EMPRESA PÚBLICA METROPOLITANA DE TRANSPORTE DE PASAJEROS DE QUITO GERENCIA TÉCNICA HOJA DE ORDEN DE TRABAJO	QUITO EPMTP

ole ☑ Sur Oriental ☐ Central Norte ☐ Sur Occidental ☐ Ecovía ☐ EPQ ☐

RECEPCIÓN

TROLE Nº 83

Ingreso	Hora Ingreso	F. Salida	Hora Salida	Kilometraje	Conductor	Recepcionista
				185411	Reserva	

ESORIOS: Amplificador ☑ Micrófono ☑ Motorola ☑ Espejos ☑ Extintor ☒ Pértigas ☒ Selector de agujas ☑ Botiquín ☒

HOJA DE TRABAJO ELECTRÓNICO

ELECTRÓNICA	LABORATORIO	TELECOMUNICACIONES	MANTENIMIENTO (9.

RÍA ELECTRÓNICA POR LA QUE INGRESA

Revisado por:

REPARACIÓN EFECTUADA

TAREA	Código de reparación	Hora de Inicio	Hora de Finalización

PERSONAL TÉCNICO

Técnicos Electrónicos	Código Personal

ntes de la entrega del vehículo de mantenimiento hay que comprobar:

CONTROL RUTINARIO	OK
coplamiento	
ubir, bajar troles y bloqueo	
acógrafo	
larma de articulación	
ompresor	
itos	
loqueo rampas	
eta de emergencia	
ulsador T. Nula	
Audio Int. y Motorola	

CARROCERÍA	OK
1.- Manómetros de tablero	
2.- Sensibilidad de puertas	
3.- Luces, Faros, Halógenos	
4.- Funcionamiento de motor de plumas	
5.- Palanca de luces	
6.- Rodamientos de motor	

ESPONSABLE DE LA REPARACIÓN ELECTRÓNICA .....

OBSERVACIONES LUEGO DE LA REPARACIÓN

Técnica de C.C.:

FORM.: F-GM-005

21525

FORMULARIO F-GM-005

EMPRESA PÚBLICA METROPOLITANA DE TRANSPORTE DE PASAJEROS DE QUITO
GERENCIA TÉCNICA
HOJA DE ORDEN DE TRABAJO

035

QUITO

Trole [X] Sur Oriental [ ] Central Norte [ ] Sur Occidental [ ] Ecovía [ ] EPQ [ ]

1. RECEPCIÓN

TROLE 56

F. Ingreso	Hora Ingreso	F. Salida	Hora Salida	Kilometraje	Conductor	Recepcion
05/02/17	16:50			038754.7	Reserva	

ACCESORIOS: Amplificador [X] Micrófono [X] Motorola [X] Espejos [X] Extintor [X] Pértigas [X] Selector de agujas [X] Botiqu

HOJA DE TRABAJO MECÁNICO

MECÁNICA	CARROCERÍA	VULCANIZADO	MANTENIMIENTO (9.2)	COMPONENTE

AVERÍA MECÁNICA POR LA QUE INGRESA

Falla hidraulico

Revisado por:

REPARACIÓN EFECTUADA

TAREA	Código de reparación	Hora de Inicio	Hora de Finalización
Se completa 1/8 de aceite hidraulico OK		16:50	16:5

PERSONAL TÉCNICO

Técnicos Mecánicos	Código Perso

Antes de la entrega del vehículo de mantenimiento hay que comprobar:

CONTROL RUTINARIO	OK
1.- Fugas de aire, aceite, combustible	
2.- Roce de cañerías y mangueras	
3.- Válvulas de rebose	
4.- Fuelles	
5.- Revisión de bujes templadores	
6.- Limpieza de Prefiltro	

CARROCERÍA	OK
1.- Revisión de cartuchos centrales	
2.- Revisión de rolinas y guardapolvos	
3.- Revisión de parantes y asideros	
4.- Revisión de rampas y su funcionamiento	
5.- Revisión de amarras de acordeón	
6.- Revisión de cofres	

RESPONSABLE DE LA REPARACIÓN MECÁNICA _____

OBSERVACIONES LUEGO DE LA REPARACIÓN

Técnica de C.C.:

FORM.: F-GM-0

RMULARIO
F-GM-005

EMPRESA PÚBLICA METROPOLITANA DE TRANSPORTE DE PASAJEROS DE QUITO
GERENCIA TÉCNICA
HOJA DE ORDEN DE TRABAJO

QUITO EPMTP

: ☒ Sur Oriental ☐ Central Norte ☐ Sur Occidental ☐ Ecovía ☐ EPQ ☐

ECEPCIÓN

TROLE Nº

greso	Hora Ingreso	F. Salida	Hora Salida	Kilometraje	Conductor	Recepcionista

SORIOS: Amplificador ☐ Micrófono ☐ Motorola ☐ Espejos ☐ Extintor ☐ Pértigas ☐ Selector de agujas ☐ Botiquín ☐

HOJA DE TRABAJO ELECTRÓNICO

ELECTRÓNICA	LABORATORIO	TELECOMUNICACIONES	MANTENIMIENTO (9.

ÍA ELECTRÓNICA POR LA QUE INGRESA

Revisado por:

REPARACIÓN EFECTUADA

TAREA	Código de reparación	Hora de Inicio	Hora de Finalización

PERSONAL TÉCNICO

Técnicos Electrónicos	Código Personal

ntes de la entrega del vehículo de mantenimiento hay que comprobar:

CONTROL RUTINARIO	OK
Acoplamiento	
Subir, bajar troles y bloqueo	
Tacógrafo	
Alarma de articulación	
Compresor	
Pitos	
Bloqueo rampas	
Zeta de emergencia	
Pulsador T. Nula	
- Audio Int. y Motorola	

CARROCERÍA	OK
1.- Manómetros de tablero	
2.- Sensibilidad de puertas	
3.- Luces, Faros, Halógenos	
4.- Funcionamiento de motor de plumas	
5.- Palanca de luces	
6.- Rodamientos de motor	

RESPONSABLE DE LA REPARACIÓN ELECTRÓNICA .....

OBSERVACIONES LUEGO DE LA REPARACIÓN

Técnica de C.C.

FORM.: F-GM-005

21529

FORMULARIO F-GM-005	EMPRESA PÚBLICA METROPOLITANA DE TRANSPORTE DE PASAJEROS DE QUITO GERENCIA TÉCNICA HOJA DE ORDEN DE TRABAJO	0 QUITO

Trole [X] Sur Oriental [ ] Central Norte [ ] Sur Occidental [ ] Ecovía [ ] EPQ [ ]

1. RECEPCIÓN

TROLE Nº 04

F. Ingreso	Hora Ingreso	F. Salida	Hora Salida	Kilometraje	Conductor	Recepcion
04/02/17	14:30			119133.4	Zapato C.	

ACCESORIOS: Amplificador [ ] Micrófono [ ] Motorola [ ] Espejos [ ] Extintor [ ] Pértigas [ ] Selector de agujas [ ] Botiquín

HOJA DE TRABAJO ELECTRÓNICO

ELECTRÓNICA	LABORATORIO	TELECOMUNICACIONES	MANTENIMIENTO (9.
X			

AVERÍA ELECTRÓNICA POR LA QUE INGRESA

Av. pito

Revisado por:

REPARACIÓN EFECTUADA

TAREA	Código de reparación	Hora de Inicio	Hora de Finalización
Se cambia de pito			
D.P.		14:30	14:3

PERSONAL TÉCNICO

Técnicos Electrónicos	Código Perso
Shonny Pillajo	

Antes de la entrega del vehículo de mantenimiento hay que comprobar:

CONTROL RUTINARIO	OK
1.- Acoplamiento	
2.- Subir, bajar troles y bloqueo	
3.- Tacógrafo	
4.- Alarma de articulación	
5.- Compresor	
6.- Pitos	
7.- Bloqueo rampas	
8.- Zeta de emergencia	
9.- Pulsador T. Nula	
10.- Audio Int. y Motorola	

CARROCERÍA	OK
1.- Manómetros de tablero	
2.- Sensibilidad de puertas	
3.- Luces, Faros, Halógenos	
4.- Funcionamiento de motor de plumas	
5.- Palanca de luces	
6.- Rodamientos de motor	

RESPONSABLE DE LA REPARACIÓN ELECTRÓNICA .....

OBSERVACIONES LUEGO DE LA REPARACIÓN

Técnica de C.C.:

FORM.: F-GM-0

ORMULARIO F-GM-005	EMPRESA PÚBLICA METROPOLITANA DE TRANSPORTE DE PASAJEROS DE QUITO GERENCIA TÉCNICA HOJA DE ORDEN DE TRABAJO	QUITO EPMTP

ole ☐ Sur Oriental ☐ Central Norte ☐ Sur Occidental ☐ Ecovía ☐ EPQ ☐

TROLE Nº

RECEPCIÓN

ngreso	Hora Ingreso	F. Salida	Hora Salida	Kilometraje	Conductor	Recepcionista

ESORIOS: Amplificador ☐ Micrófono ☐ Motorola ☐ Espejos ☐ Extintor ☐ Pértigas ☐ Selector de agujas ☐ Boliquín ☐

HOJA DE TRABAJO MECÁNICO

MECÁNICA	CARROCERÍA	VULCANIZADO	MANTENIMIENTO (9.2)	COMPONENTES

ERIA MECANICA POR LA QUE INGRESA

Revisado por

REPARACIÓN EFECTUADA

TAREA	Código de reparación	Hora de Inicio	Hora de Finalización

PERSONAL TÉCNICO

Técnicos Mecánicos	Código Personal

Antes de la entrega del vehículo de mantenimiento hay que comprobar:

CONTROL RUTINARIO	OK
- Fugas de aire, aceite, combustible	
- Roce de cañerías y mangueras	
- Válvulas de rebose	
- Fuelles	
- Revisión de bujes templadores	
- Limpieza de Prefiltro	

CARROCERÍA	OK
1.- Revisión de cartuchos centrales	
2.- Revisión de rolines y guardapolvos	
3.- Revisión de pasantes y asideros	
4.- Revisión de rampas y su funcionamiento	
5.- Revisión de amarras de acordeón	
6.- Revisión de cofres	

RESPONSABLE DE LA REPARACIÓN MECÁNICA _____

OBSERVACIONES LUEGO DE LA REPARACIÓN

Técnica de C.C.:

FORM.: F-GM-005

21530

033

FORMULARIO F-GM-005	EMPRESA PÚBLICA METROPOLITANA DE TRANSPORTE DE PASAJEROS DE QUITO GERENCIA TÉCNICA HOJA DE ORDEN DE TRABAJO	QUITO

Trole ☑ Sur Oriental ☐ Central Norte ☐ Sur Occidental ☐ Ecovía ☐ EPQ ☐

1. RECEPCIÓN

TROLE Nº 41

F. Ingreso	Hora Ingreso	F. Salida	Hora Salida	Kilometraje	Conductor	Recepcionist
03/02/17	17:40				P. Ruiz	

ACCESORIOS: Amplificador ☑ Micrófono ☑ Motorola ☐ Espejos ☑ Extintor ☒ Pértigas ☒ Selector de agujas ☑ Botiquín ☐

HOJA DE TRABAJO ELECTRÓNICO

ELECTRÓNICA	LABORATORIO	TELECOMUNICACIONES	MANTENIMIENTO (9.1)

AVERÍA ELECTRÓNICA POR LA QUE INGRESA

Bloqueado a diesel y Eléctrico

Revisado por:

REPARACIÓN EFECTUADA

TAREA	Código de reparación	Hora de Inicio	Hora de Finalización
Se envía a Z.T. para cambio de switch de contacto Z-T.		17:40	17:50

PERSONAL TÉCNICO

Técnicos Electrónicos	Código Person
Thoany Pillajo	

Antes de la entrega del vehículo de mantenimiento hay que comprobar:

CONTROL RUTINARIO	OK
1.- Acoplamiento	
2.- Subir, bajar troles y bloqueo	
3.- Tacógrafo	
4.- Alarma de articulación	
5.- Compresor	
6.- Pitos	
7.- Bloqueo rampas	
8.- Zeta de emergencia	
9.- Pulsador T. Nula	
10.- Audio Int. y Motorola	

CARROCERÍA	OK
1.- Manómetros de tablero	
2.- Sensibilidad de puertas	
3.- Luces, Faros, Halógenos	
4.- Funcionamiento de motor de plumas	
5.- Palanca de luces	
6.- Rodamientos de motor	

RESPONSABLE DE LA REPARACIÓN ELECTRÓNICA .....

OBSERVACIONES LUEGO DE LA REPARACIÓN

Técnica de C.C.:

FORM.: F-GM-0

FORMULARIO F-GM-005	EMPRESA PÚBLICA METROPOLITANA DE TRANSPORTE DE PASAJEROS DE QUITO GERENCIA TÉCNICA **HOJA DE ORDEN DE TRABAJO**	QUITO

Trole ☐ Sur Oriental ☐ Central Norte ☐ Sur Occidental ☐ Ecovía ☐ EPQ ☐

1. RECEPCIÓN

TROLE Nº

F. Ingreso	Hora Ingreso	F. Salida	Hora Salida	Kilometraje	Conductor	Recepcionista

ACCESORIOS: Amplificador ☐ Micrófono ☐ Motorola ☐ Espejos ☐ Extintor ☐ Pértigas ☐ Selector de agujas ☐ Botiquín ☐

HOJA DE TRABAJO ELECTRÓNICO

ELECTRÓNICA	LABORATORIO	TELECOMUNICACIONES	MANTENIMIENTO (9

AVERÍA ELECTRÓNICA POR LA QUE INGRESA

Revisado por:

REPARACIÓN EFECTUADA

TAREA	Código de reparación	Hora de Inicio	Hora de Finalización

PERSONAL TÉCNICO

Técnicos Mecánicos	Código Personal

Antes de la entrega del vehículo de mantenimiento hay que comprobar:

CONTROL RUTINARIO	OK
1.- Acoplamiento	
2.- Subir, bajar trolas y bloqueo	
3.- Tacógrafo	
4.- Alarma de articulación	
5.- Compresor	
6.- Pitos	
7.- Bloqueo rampas	
8.- Zirá de emergencia	
9.- Pulsador T. Nula	
10.- Audio Int. y Motorola	

CARROCERÍA	OK
1.- Manómetro de tablero	
2.- Sensibilidad de puertas	
3.- Luces, Faros, Halógenos	
4.- Funcionamiento de motor de plumas	
5.- Palanca de luces	
6.- Rodamientos de motor	

RESPONSABLE DE LA REPARACIÓN MECÁNICA

OBSERVACIONES LUEGO DE LA REPARACIÓN

Técnica de C.C

FORM.: F-GM-005

21533

092

FORMULARIO F-GM-005	EMPRESA PÚBLICA METROPOLITANA DE TRANSPORTE DE PASAJEROS DE QUITO GERENCIA TÉCNICA HOJA DE ORDEN DE TRABAJO	QUITO

Trole ☐ Sur Oriental ☐ Central Norte ☐ Sur Occidental ☐ Ecovia ☐ EPQ ☐

1. RECEPCIÓN

TROLE Nº 113

F. Ingreso	Hora Ingreso	F. Salida	Hora Salida	Kilometraje	Conductor	Recepcionista
04/02/17	12:20		12:45	500661	ZT	

ACCESORIOS: Amplificador ☐ Micrófono ☐ Motorola ☐ Espejos ☐ Extintor ☐ Pértigas ☐ Selector de agujas ☐ Botiquín ☐

HOJA DE TRABAJO MECÁNICO

MECÁNICA	CARROCERÍA	VULCANIZADO	MANTENIMIENTO (9.2)	COMPONENTES

AVERÍA MECÁNICA POR LA QUE INGRESA

No enciende a Diesel

Revisado por:

REPARACIÓN EFECTUADA

TAREA	Código de reparación	Hora de Inicio	Hora de Finalización
Se pasa corriente a			
baterías			

PERSONAL TÉCNICO

Técnicos Mecánicos	Código Personal
Jefferson Urresta	

Antes de la entrega del vehículo de mantenimiento hay que comprobar:

CONTROL RUTINARIO	OK
1.- Fugas de aire, aceite, combustible	
2.- Roce de cañerías y mangueras	
3.- Válvulas de rebose	
4.- Fuelles	
5.- Revisión de bujes templadores	
6.- Limpieza de Prefiltro	

CARROCERÍA	OK
1.- Revisión de cartuchos centrales	
2.- Revisión de rolinas y guardapolvos	
3.- Revisión de parantes y asideros	
4.- Revisión de rampas y su funcionamiento	
5.- Revisión de amarras de acordeón	
6.- Revisión de cofres	

RESPONSABLE DE LA REPARACIÓN MECÁNICA ______________________

OBSERVACIONES LUEGO DE LA REPARACIÓN

Técnica de C.C.:

FORM.: F-GM-0

FORMULARIO F-GM-005	EMPRESA PÚBLICA METROPOLITANA DE TRANSPORTE DE PASAJEROS DE QUITO GERENCIA TÉCNICA **HOJA DE ORDEN DE TRABAJO**	QUITO EPMTP

Trole ☐ Sur Oriental ☐ Central Norte ☐ Sur Occidental ☐ Ecovía ☐ EPQ ☐

1. RECEPCIÓN

TROLE Nº

F.Ingreso	Hora Ingreso	F.Salida	Hora Salida	Kilometraje	Conductor	Recepcionista

ACCESORIOS: Amplificador ☐ Micrófono ☐ Motorola ☐ Espejos ☐ Extintor ☐ Pértigas ☐ Selector de agujas ☐ Botiquín ☐

HOJA DE TRABAJO ELECTRÓNICO

ELECTRÓNICA	LABORATORIO	TELECOMUNICACIONES	MANTENIMIENTO (9

AVERÍA ELECTRÓNICA POR LA QUE INGRESA

Revisado por:

REPARACIÓN EFECTUADA

TAREA	Código de reparación	Hora de Inicio	Hora de Finalización

PERSONAL TÉCNICO

Técnicos Mecánicos	Código Personal

Antes de la entrega del vehículo de mantenimiento hay que comprobar:

CONTROL RUTINARIO	OK
1 - Acoplamiento	
2 - Subir, bajar troles y bloqueo	
3 - Tacógrafo	
4 - Alarma de articulación	
5 - Compresor	
6 - Pitos	
7 - Bloqueo rampas	
8 - Zéta de emergencia	
9 - Pulsador T.Nula	
10 - Audio Int. y Motorola	

CARROCERÍA	OK
1.- Manómetro de tablero	
2.- Sensibilidad de puertas	
3.- Luces, Faros, Halógenos	
4.- Funcionamiento de motor de plumas	
5.- Palanca de luces	
6.- Rodamientos de motor	

RESPONSABLE DE LA REPARACIÓN MECÁNICA

OBSERVACIONES LUEGO DE LA REPARACIÓN

Técnica de C.C.

FORM.: F-GM-005

2531

FORMULARIO F-GM-005

EMPRESA PÚBLICA METROPOLITANA DE TRANSPORTE DE PASAJEROS DE QUITO
GERENCIA TÉCNICA
HOJA DE ORDEN DE TRABAJO

081

QUÍT

Trole ☑ Sur Oriental ☐ Central Norte ☐ Sur Occidental ☐ Ecovía ☐ EPQ ☐

1. RECEPCIÓN

TROLE N° 90

F. Ingreso	Hora Ingreso	F. Salida	Hora Salida	Kilometraje	Conductor	Recepcion
03/02/17	20:12			475171	Espín Jos	

ACCESORIOS: Amplificador ☑ Micrófono ☑ Motorola ☑ Espejos ☑ Extintor ☑ Pértigas ☒ Selector de agujas ☑ Botiquín

HOJA DE TRABAJO MECÁNICO

MECÁNICA	CARROCERÍA	VULCANIZADO	MANTENIMIENTO (9.2)	COMPONENTE
X				

AVERÍA MECÁNICA POR LA QUE INGRESA

Suelto templador del 3er eje lado derecho

Revisado por:

REPARACIÓN EFECTUADA

TAREA	Código de reparación	Hora de Inicio	Hora de Finalización
		20:12	20:5

PERSONAL TÉCNICO

Técnicos Mecánicos	Código Perso
Jhonny Villajo	

Antes de la entrega del vehículo de mantenimiento hay que comprobar:

CONTROL RUTINARIO	OK
1.- Fugas de aire, aceite, combustible	
2.- Roce de cañerías y mangueras	
3.- Válvulas de rebose	
4.- Fuelles	
5.- Revisión de bujes templadores	
6.- Limpieza de Prefiltro	

CARROCERÍA	OK
1.- Revisión de cartuchos centrales	
2.- Revisión de rolinas y guardapolvos	
3.- Revisión de parantes y asideros	
4.- Revisión de rampas y su funcionamiento	
5.- Revisión de amarras de acordeón	
6.- Revisión de colres	

RESPONSABLE DE LA REPARACIÓN MECÁNICA _____

OBSERVACIONES LUEGO DE LA REPARACIÓN

Técnica de C.C.:

FORM.: F-GM-00

ORMULARIO F-GM-005	EMPRESA PÚBLICA METROPOLITANA DE TRANSPORTE DE PASAJEROS DE QUITO GERENCIA TÉCNICA **HOJA DE ORDEN DE TRABAJO**	QUITO EPMTP

le ☐ Sur Oriental ☐ Central Norte ☐ Sur Occidental ☐ Ecovía ☐ EPQ ☐

TROLE Nº

ECEPCIÓN

ngreso	Hora Ingreso	F. Salida	Hora Salida	Kilometraje	Conductor	Recepcionista

ESORIOS: Amplificador ☐ Micrófono ☐ Motorola ☐ Espejos ☐ Extintor ☐ Pértigas ☐ Selector de agujas ☐ Botiquín ☐

HOJA DE TRABAJO MECÁNICO

MECÁNICA	CARROCERÍA	VULCANIZADO	MANTENIMIENTO (9.2)	COMPONENTES

ERÍA MECÁNICA POR LA QUE INGRESA

Revisado por

REPARACIÓN EFECTUADA

TAREA	Código de reparación	Hora de Inicio	Hora de Finalización

PERSONAL TÉCNICO

Técnicos Mecánicos	Código Personal

Antes de la entrega del vehículo de mantenimiento hay que comprobar:

CONTROL RUTINARIO	OK
. Fugas de aire, aceite, combustible	
. Roce de cañerías y mangueras	
. Válvulas de rebose	
. Fuelles	
. Revisión de bujes tensadores	
. Limpieza de Prefiltro	

CARROCERÍA	OK
1.- Revisión de cartuchos centrales	
2.- Revisión de rolines y guardapolvos	
3.- Revisión de parantes y asideros	
4.- Revisión de rampas y su funcionamiento	
5.- Revisión de amarras de acordeón	
6.- Revisión de cofres	

RESPONSABLE DE LA REPARACIÓN MECÁNICA _____

OBSERVACIONES LUEGO DE LA REPARACIÓN

Técnica de C.C.

FORM.: F-GM-005

21534

FORMULARIO F-GM-005	EMPRESA PÚBLICA METROPOLITANA DE TRANSPORTE DE PASAJEROS DE QUITO GERENCIA TÉCNICA HOJA DE ORDEN DE TRABAJO	080 QUITO

Trole ☐ Sur Oriental ☐ Central Norte ☐ Sur Occidental ☐ Ecovía ☐ EPQ ☐

1. RECEPCIÓN

TROLE Nº 93

F. Ingreso	Hora Ingreso	F. Salida	Hora Salida	Kilometraje	Conductor	Recepcionis
03/02/17	17:50		18:25	613832	COBAP	

ACCESORIOS: Amplificador ☐ Micrófono ☐ Motorola ☐ Espejos ☐ Extintor ☐ Pértigas ☐ Selector de agujas ☐ Botiquín

HOJA DE TRABAJO MECÁNICO

MECÁNICA	CARROCERÍA	VULCANIZADO	MANTENIMIENTO (9.2)	COMPONENTES

AVERÍA MECÁNICA POR LA QUE INGRESA

AV. PITO

Revisado por:

REPARACIÓN EFECTUADA

TAREA	Código de reparación	Hora de Inicio	Hora de Finalización
SE CAMBIO DE PITO			

PERSONAL TÉCNICO

Técnicos Mecánicos	Código Persona
JHONNY LOZADO	

...es de la entrega del vehículo de mantenimiento hay que comprobar:

CONTROL RUTINARIO	OK
1.- Fugas de aire, aceite, combustible	
2.- Roce de cañerías y mangueras	
3.- Válvulas de rebose	
4.- Fuelles	
5.- Revisión de bujes templadores	
6.- Limpieza de Prefiltro	

CARROCERÍA	OK
1.- Revisión de cartuchos centrales	
2.- Revisión de rolinas y guardapolvos	
3.- Revisión de parantes y asideros	
4.- Revisión de rampas y su funcionamiento	
5.- Revisión de amarras de acordeón	
6.- Revisión de cofres	

RESPONSABLE DE LA REPARACIÓN MECÁNICA

OBSERVACIONES LUEGO DE LA REPARACIÓN

Técnica de C.C.:

FORM.: F-GM-005

ORMULARIO F-GM-005	EMPRESA PÚBLICA METROPOLITANA DE TRANSPORTE DE PASAJEROS DE QUITO GERENCIA TÉCNICA HOJA DE ORDEN DE TRABAJO	QUITO EPMTP

ole ☐ Sur Oriental ☐ Central Norte ☐ Sur Occidental ☐ Ecovia ☐ EPQ ☐

TROLE Nº

RECEPCIÓN

ngreso	Hora Ingreso	F. Salida	Hora Salida	Kilometraje	Conductor	Recepcionista

ESORIOS: Amplificador ☐ Micrófono ☐ Motorola ☐ Espejos ☐ Extintor ☐ Pértigas ☐ Selector de agujas ☐ Boliquin ☐

HOJA DE TRABAJO MECÁNICO

MECÁNICA	CARROCERÍA	VULCANIZADO	MANTENIMIENTO (9.2)	COMPONENTES

ERIA MECÁNICA POR LA QUE INGRESA

Revisado por

REPARACIÓN EFECTUADA

TAREA	Código de reparación	Hora de Inicio	Hora de Finalización

PERSONAL TÉCNICO

Técnicos Mecánicos	Código Personal

Antes de la entrega del vehículo de mantenimiento hay que comprobar:

CONTROL RUTINARIO	OK
- Fugas de aire, aceite, combustible	
- Roce de cañerías y mangueras	
- Válvulas de rebose	
- Fuelles	
- Revision de bujes tensadores	
- Limpieza de Prefiltro	

CARROCERÍA	OK
1.- Revision de cartuchos centrales	
2.- Revisión de rolinas y guardapolvos	
3.- Revisión de parantes y asideros	
4.- Revision de rampas y su funcionamiento	
5.- Revision de amarras de acordeón	
6.- Revision de cofres	

RESPONSABLE DE LA REPARACIÓN MECÁNICA _____

OBSERVACIONES LUEGO DE LA REPARACIÓN

Técnica de C.C.

FORM.: F-GM-005

21536

FORMULARIO F-GM-005	EMPRESA PÚBLICA METROPOLITANA DE TRANSPORTE DE PASAJEROS DE QUITO GERENCIA TÉCNICA HOJA DE ORDEN DE TRABAJO	079 QUITO

Trole ☐ Sur Oriental ☐ Central Norte ☐ Sur Occidental ☐ Ecovía ☐ EPQ ☐

1. RECEPCIÓN

TROLE Nº 103

F. Ingreso	Hora Ingreso	F. Salida	Hora Salida	Kilometraje	Conductor	Recepcionista
02/02/17	19:40		20:20	683773	Rivera A.	

ACCESORIOS: Amplificador ☐ Micrófono ☐ Motorola ☐ Espejos ☐ Extintor ☐ Pértigas ☐ Selector de agujas ☐ Botiquín ☐

HOJA DE TRABAJO MECÁNICO

MECÁNICA	CARROCERÍA	VULCANIZADO	MANTENIMIENTO (9.2)	COMPONENTES

AVERÍA MECÁNICA POR LA QUE INGRESA

Av. Plumas

Revisado por:

REPARACIÓN EFECTUADA

TAREA	Código de reparación	Hora de Inicio	Hora de Finalización
Se arma vehículo de plumas			
Suelta se prueba OK			

PERSONAL TÉCNICO

Técnicos Mecánicos	Código Persona
Jhonny Wilson	

Antes de la entrega del vehículo de mantenimiento hay que comprobar:

CONTROL RUTINARIO	OK
1.- Fugas de aire, aceite, combustible	
2.- Roce de cañerías y mangueras	
3.- Válvulas de rebose	
4.- Fuelles	
5.- Revisión de bujes templadores	
6.- Limpieza de Prefiltro	

CARROCERÍA	OK
1.- Revisión de cartuchos centrales	
2.- Revisión de rolinas y guardapolvos	
3.- Revisión de parantes y asideros	
4.- Revisión de rampas y su funcionamiento	
5.- Revisión de amarras de acordeón	
6.- Revisión de cofres	

RESPONSABLE DE LA REPARACIÓN MECÁNICA ____________________

OBSERVACIONES LUEGO DE LA REPARACIÓN

Técnica de C.C.:

FORM.: F-GM-005

FORMULARIO F-GM-005	EMPRESA PÚBLICA METROPOLITANA DE TRANSPORTE DE PASAJEROS DE QUITO GERENCIA TÉCNICA HOJA DE ORDEN DE TRABAJO	QUITO EPMTP

Trole ☐ Sur Oriental ☐ Central Norte ☐ Sur Occidental ☐ Ecovía ☐ EPQ ☐

1. RECEPCIÓN

TROLE Nº

F. Ingreso	Hora Ingreso	F. Salida	Hora Salida	Kilometraje	Conductor	Recepcionista

ACCESORIOS: Amplificador ☐ Micrófono ☐ Motorola ☐ Espejos ☐ Extintor ☐ Pértigas ☐ Selector de agujas ☐ Botiquín ☐

HOJA DE TRABAJO ELECTRÓNICO

ELECTRONICA	LABORATORIO	TELECOMUNICACIONES	MANTENIMIENTO (9

AVERÍA ELECTRÓNICA POR LA QUE INGRESA

Revisado por:

REPARACIÓN EFECTUADA

TAREA	Código de reparación	Hora de Inicio	Hora de Finalización

PERSONAL TÉCNICO

Técnicos Mecánicos	Código Personal

Antes de la entrega del vehículo de mantenimiento hay que comprobar:

CONTROL RUTINARIO	OK
1.- Acoplamiento	
2.- Subir bajar troles y bloqueo	
3.- Tacógrafo	
4.- Alarma de articulación	
5.- Compresor	
6.- Pitos	
7.- Bloqueo rampas	
8.- Zeta de emergencia	
9.- Pulsador T. Nula	
10.- Audio Int. y Motorola	

CARROCERÍA	OK
1.- Manómetro de tablero	
2.- Sensibilidad de puertas	
3.- Luces, Faros, Halógenos	
4.- Funcionamiento de motor de plumas	
5.- Palanca de luces	
6.- Rodamientos de motor	

RESPONSABLE DE LA REPARACIÓN MECÁNICA

OBSERVACIONES LUEGO DE LA REPARACIÓN

Técnica de C.C.

FORM.: F-GM-005

21537 078

FORMULARIO F-GM-005

EMPRESA PÚBLICA METROPOLITANA DE TRANSPORTE DE PASAJEROS DE QUITO
GERENCIA TÉCNICA
HOJA DE ORDEN DE TRABAJO

QUITO

Trole ☐ Sur Oriental ☐ Central Norte ☐ Sur Occidental ☐ Ecovía ☐ EPQ ☐

1. RECEPCIÓN

TROLE Nº 606

F. Ingreso	Hora Ingreso	F. Salida	Hora Salida	Kilometraje	Conductor	Recepcioni
02/02/11	18:00		21:20	Molina	256965	

ACCESORIOS: Amplificador ☐ Micrófono ☐ Motorola ☐ Espejos ☐ Extintor ☐ Pértigas ☐ Selector de agujas ☐ Botiquín

HOJA DE TRABAJO MECÁNICO

MECÁNICA	CARROCERÍA	VULCANIZADO	MANTENIMIENTO (9.2)	COMPONENTE

AVERÍA MECÁNICA POR LA QUE INGRESA

Fugas de aire

Revisado por:

REPARACIÓN EFECTUADA

TAREA	Código de reparación	Hora de Inicio	Hora de Finalización
Presenta fugas de aire por			
el eje lado derecho por su			
pulmón. A 21			

PERSONAL TÉCNICO

Técnicos Mecánicos	Código Perso
Jhonny Wzalla	

Antes de la entrega del vehículo de mantenimiento hay que comprobar:

CONTROL RUTINARIO	OK
1.- Fugas de aire, aceite, combustible	
2.- Roce de cañerías y mangueras	
3.- Válvulas de rebose	
4.- Fuelles	
5.- Revisión de bujes templadores	
6.- Limpieza de Prefiltro	

CARROCERÍA	OK
1.- Revisión de cartuchos centrales	
2.- Revisión de rolinas y guardapolvos	
3.- Revisión de parantes y asideros	
4.- Revisión de rampas y su funcionamiento	
5.- Revisión de amarras de acordeón	
6.- Revisión de coires	

RESPONSABLE DE LA REPARACIÓN MECÁNICA ______________________

OBSERVACIONES LUEGO DE LA REPARACIÓN

Técnica de C.C.:

FORMULARIO F-GM-005	EMPRESA PÚBLICA METROPOLITANA DE TRANSPORTE DE PASAJEROS DE QUITO GERENCIA TÉCNICA **HOJA DE ORDEN DE TRABAJO**	QUITO

ole ☐ Sur Oriental ☐ Central Norte ☐ Sur Occidental ☐ Ecovía ☐ EPQ ☐

RECEPCIÓN

TROLE Nº

Ingreso	Hora Ingreso	F. Salida	Hora Salida	Kilometraje	Conductor	Recepcionista

ESORIOS: Amplificador ☐ Micrófono ☐ Motorola ☐ Espejos ☐ Extintor ☐ Pértigas ☐ Selector de agujas ☐ Botiquín ☐

HOJA DE TRABAJO MECÁNICO

MECÁNICA	CARROCERÍA	VULCANIZADO	MANTENIMIENTO (9.2)	COMPONENTES

ERÍA MECÁNICA POR LA QUE INGRESA

Revisado por

REPARACIÓN EFECTUADA

TAREA	Código de reparación	Hora de Inicio	Hora de Finalización

PERSONAL TÉCNICO

Técnicos Mecánicos	Código Personal

Antes de la entrega del vehículo de mantenimiento hay que comprobar:

CONTROL RUTINARIO	OK
- Fugas de aire, aceite, combustible	
- Roce de cañerías y mangueras	
- Válvulas de rebose	
- Fuelles	
- Revisión de bujes tampladores	
- Limpieza de Prefiltro	

CARROCERÍA	OK
1 - Revisión de cartuchos centrales	
2 - Revisión de rolines y guardapolvos	
3 - Revisión de parantes y asideros	
4 - Revisión de rampas y su funcionamiento	
5 - Revisión de amarras de acordeón	
6 - Revisión de cofres	

RESPONSABLE DE LA REPARACIÓN MECÁNICA _____

OBSERVACIONES LUEGO DE LA REPARACIÓN

Técnica de C.C.

FORM.: F-GM-005

21538

FORMULARIO F-GM-005	**EMPRESA PÚBLICA METROPOLITANA DE TRANSPORTE DE PASAJEROS DE QUITO** **GERENCIA TÉCNICA** **HOJA DE ORDEN DE TRABAJO**	077 QUITO

Trole ☐ Sur Oriental ☐ Central Norte ☐ Sur Occidental ☐ Ecovía ☐ EPQ ☐

TROLE Nº 608

1. RECEPCIÓN

F. Ingreso	Hora Ingreso	F. Salida	Hora Salida	Kilometraje	Conductor	Recepcionista
02/02/11	20:00		20:30	694200	Aguilar R.	

ACCESORIOS: Amplificador ☐ Micrófono ☐ Motorola ☐ Espejos ☐ Extintor ☐ Pértigas ☐ Selector de agujas ☐ Botiquín ☐

HOJA DE TRABAJO MECÁNICO

MECÁNICA	CARROCERÍA	VULCANIZADO	MANTENIMIENTO (9.2)	COMPONENTES

AVERÍA MECÁNICA POR LA QUE INGRESA

Bocq. E/D

Revisado por:

REPARACIÓN EFECTUADA

TAREA	Código de reparación	Hora de Inicio	Hora de Finalización
Fuga de aire por fuelles			
y eje [illegible] 120.			

PERSONAL TÉCNICO

Técnicos Mecánicos	Código Person
	?
Jhonny Urdan	

Antes de la entrega del vehículo de mantenimiento hay que comprobar:

CONTROL RUTINARIO	OK
1.- Fugas de aire, aceite, combustible	
2.- Roce de cañerías y mangueras	
3.- Válvulas de rebose	
4.- Fuelles	
5.- Revisión de bujes templadores	
6.- Limpieza de Prefiltro	

CARROCERÍA	OK
1.- Revisión de cartuchos centrales	
2.- Revisión de rolinas y guardapolvos	
3.- Revisión de parantes y asideros	
4.- Revisión de rampas y su funcionamiento	
5.- Revisión de amarras de acordeón	
6.- Revisión de cofres	

RESPONSABLE DE LA REPARACIÓN MECÁNICA ______

OBSERVACIONES LUEGO DE LA REPARACIÓN

Técnica de C.C.:

FORM.: F-GM-

FORMULARIO F-GM-005	EMPRESA PÚBLICA METROPOLITANA DE TRANSPORTE DE PASAJEROS DE QUITO GERENCIA TÉCNICA **HOJA DE ORDEN DE TRABAJO**	QUITO EPMTP

Trole ☐ Sur Oriental ☐ Central Norte ☐ Sur Occidental ☐ Ecovía ☐ EPQ ☐

1. RECEPCIÓN

TROLE N° ____

F. Ingreso	Hora Ingreso	F. Salida	Hora Salida	Kilometraje	Conductor	Recepcionista

ACCESORIOS: Amplificador ☐ Micrófono ☐ Motorola ☐ Espejos ☐ Extintor ☐ Pértigas ☐ Selector de agujas ☐ Botiquín ☐

HOJA DE TRABAJO ELECTRÓNICO

ELECTRÓNICA	LABORATORIO	TELECOMUNICACIONES	MANTENIMIENTO (9

AVERIA ELECTRÓNICA POR LA QUE INGRESA

	Revisado por:

REPARACIÓN EFECTUADA

TAREA	Código de reparación	Hora de Inicio	Hora de Finalización

PERSONAL TÉCNICO

Técnicos Mecánicos	Código Personal

Antes de la entrega del vehículo de mantenimiento hay que comprobar:

CONTROL RUTINARIO	OK
1 - Acoplamiento	
2 - Subir, bajar troles y bloqueo	
3 - Tacógrafo	
4 - Alarma de articulación	
5 - Compresor	
6 - Pitos	
7 - Bloqueo rampas	
8 - Zeta de emergencia	
9 - Pulsador T. Nula	
10 - Audio Int. y Motorola	

CARROCERÍA	OK
1.- Manómetro de tablero	
2.- Sensibilidad de puertas	
3.- Luces, Faros, Halógenos	
4.- Funcionamiento de motor de plumas	
5.- Palanca de luces	
6.- Rodamientos de motor	

RESPONSABLE DE LA REPARACIÓN MECÁNICA _____

OBSERVACIONES LUEGO DE LA REPARACIÓN

	Técnica de C.C.

FORM.: F-GM-005

21539 07

FORMULARIO F-GM-005	EMPRESA PÚBLICA METROPOLITANA DE TRANSPORTE DE PASAJEROS DE QUITO GERENCIA TÉCNICA HOJA DE ORDEN DE TRABAJO	QUITO

Trole ☐ Sur Oriental ☐ Central Norte ☐ Sur Occidental ☐ Ecovía ☐ EPQ ☐

1. RECEPCIÓN

TROLE Nº 16

F. Ingreso	Hora Ingreso	F. Salida	Hora Salida	Kilometraje	Conductor	Recepcionis
01/02/17	17:30		18:40	055945.9	LOPEZ R.	

ACCESORIOS: Amplificador ☐ Micrófono ☐ Motorola ☐ Espejos ☐ Extintor ☐ Pértigas ☐ Selector de agujas ☐ Botiquín ☐

HOJA DE TRABAJO ELECTRÓNICO

ELECTRÓNICA	LABORATORIO	TELECOMUNICACIONES	MANTENIMIENTO (9.1)

AVERÍA ELECTRÓNICA POR LA QUE INGRESA

SIN COMPRESOR E.

Revisado por:

REPARACIÓN EFECTUADA

TAREA	Código de reparación	Hora de Inicio	Hora de Finalización
SE REGULA FUSIBLES Y APAGADO			
DEL COMPRESOR E. SE PRUEBA			
OK.			

PERSONAL TÉCNICO

Técnicos Electrónicos	Código Persona
JHONNY WILMO	

'es de la entrega del vehículo de mantenimiento hay que comprobar:

CONTROL RUTINARIO	OK
1.- [illegible]miento	
2.- Subir, bajar troles y bloqueo	
3.- Tacógrafo	
4.- Alarma de articulación	
5.- Compresor	
6.- Pitos	
7.- Bloqueo rampas	
8.- Zota de emergencia	
9.- Pulsador T. Nula	
10.- Audio Int. y Motorola	

CARROCERÍA	OK
1.- Manómetros de tablero	
2.- Sensibilidad de puertas	
3.- Luces, Faros, Halógenos	
4.- Funcionamiento de motor de plumas	
5.- Palanca de luces	
6.- Rodamientos de motor	

RESPONSABLE DE LA REPARACIÓN ELECTRÓNICA .....

OBSERVACIONES LUEGO DE LA REPARACIÓN

Técnica de C.C.:

FORM.: F-GM-005

FORMULARIO F-GM-005	EMPRESA PÚBLICA METROPOLITANA DE TRANSPORTE DE PASAJEROS DE QUITO GERENCIA TÉCNICA **HOJA DE ORDEN DE TRABAJO**	QUITO EPMTP

ole ☐ Sur Oriental ☐ Central Norte ☐ Sur Occidental ☐ Ecovía ☐ EPQ ☐

TROLE Nº

RECEPCIÓN

Ingreso	Hora Ingreso	F. Salida	Hora Salida	Kilometraje	Conductor	Recepcionista

CESORIOS: Amplificador ☐ Micrófono ☐ Motorola ☐ Espejos ☐ Extintor ☐ Pértigas ☐ Selector de agujas ☐ Botiquín ☐

HOJA DE TRABAJO MECÁNICO

MECÁNICA	CARROCERÍA	VULCANIZADO	MANTENIMIENTO (9.2)	COMPONENTES

VERIA MECÁNICA POR LA QUE INGRESA

Revisado por

REPARACIÓN EFECTUADA

TAREA	Código de reparación	Hora de Inicio	Hora de Finalización

PERSONAL TÉCNICO

Técnicos Mecánicos	Código Personal

Antes de la entrega del vehículo de mantenimiento hay que comprobar:

CONTROL RUTINARIO	OK
1.- Fugas de aire, aceite, combustible	
2.- Roce de cañerías y mangueras	
3.- Válvulas de rebose	
4.- Fuelles	
5.- Revision de bujes templadores	
6.- Limpieza de Prefiltro	

CARROCERÍA	OK
1.- Revision de cartuchos centrales	
2.- Revision de rolines y guardapolvos	
3.- Revisión de parantes y asideros	
4.- Revision de rampas y su funcionamiento	
5.- Revision de amarras de acordeon	
6.- Revisión de cofres	

RESPONSABLE DE LA REPARACIÓN MECÁNICA _____

OBSERVACIONES LUEGO DE LA REPARACIÓN

Técnica de C.C.:

FORM.: F-GM-005

21540

FORMULARIO F-GM-005	EMPRESA PÚBLICA METROPOLITANA DE TRANSPORTE DE PASAJEROS DE QUITO GERENCIA TÉCNICA HOJA DE ORDEN DE TRABAJO	075 QUITO

Trole ☐ Sur Oriental ☐ Central Norte ☐ Sur Occidental ☐ Ecovía ☐ EPQ ☐

1. RECEPCIÓN

TROLE Nº U46

F. Ingreso	Hora Ingreso	F. Salida	Hora Salida	Kilometraje	Conductor	Recepcionista
01/02/17	21:40		22:00	15791,4	Garces G	

ACCESORIOS: Amplificador ☐ Micrófono ☐ Motorola ☐ Espejos ☐ Extintor ☐ Pértigas ☐ Selector de agujas ☐ Botiquín ☐

HOJA DE TRABAJO MECÁNICO

MECÁNICA	CARROCERÍA	VULCANIZADO	MANTENIMIENTO (9.2)	COMPONENTES

AVERÍA MECÁNICA POR LA QUE INGRESA

Puerta averiada del conductor

Revisado por:

REPARACIÓN EFECTUADA

TAREA	Código de reparación	Hora de Inicio	Hora de Finalización
Se coloca perno de y pernada			

PERSONAL TÉCNICO

Técnicos Mecánicos	Código Personal
Jhonny Lozano	

Antes de la entrega del vehículo de mantenimiento hay que comprobar:

CONTROL RUTINARIO	OK
1.- Fugas de aire, aceite, combustible	
2.- Roce de cañerías y mangueras	
3.- Válvulas de rebose	
4.- Fuelles	
5.- Revisión de bujes templadores	
6.- Limpieza de Prefiltro	

CARROCERÍA	OK
1.- Revisión de cartuchos centrales	
2.- Revisión de rolinas y guardapolvos	
3.- Revisión de parantes y asideros	
4.- Revisión de rampas y su funcionamiento	
5.- Revisión de amarras de acordeón	
6.- Revisión de cofres	

RESPONSABLE DE LA REPARACIÓN MECÁNICA ______________________

OBSERVACIONES LUEGO DE LA REPARACIÓN

Técnica de C.C.:

FORM.: F-GM-00

FORMULARIO F-GM-005	EMPRESA PÚBLICA METROPOLITANA DE TRANSPORTE DE PASAJEROS DE QUITO GERENCIA TÉCNICA **HOJA DE ORDEN DE TRABAJO**	QUITO EPMTP

Trole ☐ Sur Oriental ☐ Central Norte ☐ Sur Occidental ☐ Ecovía ☐ EPQ ☐

1. RECEPCIÓN

TROLE Nº

F. Ingreso	Hora Ingreso	F. Salida	Hora Salida	Kilometraje	Conductor	Recepcionista

ACCESORIOS: Amplificador ☐ Micrófono ☐ Motorola ☐ Espejos ☐ Extintor ☐ Pértigas ☐ Selector de agujas ☐ Boliquin ☐

HOJA DE TRABAJO ELECTRÓNICO

ELECTRÓNICA	LABORATORIO	TELECOMUNICACIONES	MANTENIMIENTO (9

AVERÍA ELECTRÓNICA POR LA QUE INGRESA

Revisado por:

REPARACIÓN EFECTUADA

TAREA	Código de reparación	Hora de Inicio	Hora de Finalización

PERSONAL TÉCNICO

Técnicos Mecánicos	Código Personal

Antes de la entrega del vehículo de mantenimiento hay que comprobar:

CONTROL RUTINARIO	OK
1.- Acoplamiento	
2.- Subir, bajar trolos y bloqueo	
3.- Tacógrafo	
4.- Alarma de articulación	
5.- Compresor	
6.- Pitos	
7.- Bloqueo rampas	
8.- Zéla de emergencia	
9.- Pulsador T. Nula	
10.- Audio int. y Motorola	

CARROCERÍA	OK
1.- Manómetro de tablero	
2.- Sensibilidad de puertas	
3.- Luces, Faros, Helógenos	
4.- Funcionamiento de motor de plumas	
5.- Palanca de luces	
6.- Rodamientos de motor	

RESPONSABLE DE LA REPARACIÓN MECÁNICA

OBSERVACIONES LUEGO DE LA REPARACIÓN

Técnica de C.C.

FORM.: F-GM-005

1002

074

FORMULARIO F-GM-005

EMPRESA PÚBLICA METROPOLITANA DE TRANSPORTE DE PASAJEROS DE QUITO
GERENCIA TECNICA
HOJA DE ORDEN DE TRABAJO

QUITO EPMTP

Trole ☐ Sur Oriental ☐ Central Norte ☐ Sur Occidental ☐ Ecovia ☐ EPQ ☐

1. RECEPCION

TROLE Nº 106.

F. Ingreso	Hora Ingreso	F. Salida	Hora Salida	Kilometraje	Conductor	Recepcionista
31/01/2017	7:30	31/01/2017	8:00	552001.		

ACCESORIOS Amplificador ☐ Micrófono ☐ Motorola ☐ Espejos ☐ Extintor ☐ Pertigas ☐ Selector de agujas ☐ Botiquín ☐

HOJA DE TRABAJO ELECTRONICO

ELECTRONICA	LABORATORIO	TELECOMUNICACIONES	MANTENIMIENTO (9 1)
20990.			

AVERIA ELECTRONICA POR LA QUE INGRESA

EQUIPO DE TRACCIÓN

Revisado por

REPARACIÓN EFECTUADA

TAREA	Código de reparación	Hora de Inicio	Hora de Finalización
SE LIMPIA FINALES DE CARRERA			
SE ENVIA A PRUEBA.		7:30	8:00

PERSONAL TECNICO

Tecnicos Mecánicos	Código Personal
VALDIVIESO FABIAN	

Antes de la entrega del vehiculo de mantenimiento hay que comprobar:

CONTROL RUTINARIO	OK
1. [illegible]	
2. Subir bajar brazos y bloqueo	
3. Tacógrafo	
4. Alarmas [illegible]	
5. Compresor	
6. Pitos	
7. Bloqueos campana	
8. Zeta de emergencia	
9. Pulsador Stop	
10. Aviso de luz y Megafonía	

CARROCERIA	OK
1. Manometro de tablero	
2. Sensibilidad de puertas	
3. Luces, Faros, Halogenos	
4. Funcionamiento de motor de plumas	
5. Palanca de luces	
6. Rodamientos de motor	

RESPONSABLE DE LA REPARACION MECANICA

OBSERVACIONES LUEGO DE LA REPARACION

Técnico de C.C

FORMULARIO F-GM-005	EMPRESA PÚBLICA METROPOLITANA DE TRANSPORTE DE PASAJEROS DE QUITO GERENCIA TÉCNICA **HOJA DE ORDEN DE TRABAJO**	
Trole ☐ Sur Oriental ☐ Central Norte ☐ Sur Occidental ☐ Ecovía ☐ EPQ ☐		

1. RECEPCIÓN

TROLE Nº

F. Ingreso	Hora Ingreso	F. Salida	Hora Salida	Kilometraje	Conductor	Recepcionista

ACCESORIOS: Amplificador ☐ Micrófono ☐ Motorola ☐ Espejos ☐ Extintor ☐ Pértigas ☐ Selector de agujas ☐ Botiquín ☐

HOJA DE TRABAJO ELECTRÓNICO

ELECTRÓNICA	LABORATORIO	TELECOMUNICACIONES	MANTENIMIENTO (S

AVERÍA ELECTRÓNICA POR LA QUE INGRESA

Revisado por:

REPARACIÓN EFECTUADA

TAREA	Código de reparación	Hora de Inicio	Hora de Finalización

PERSONAL TÉCNICO

Técnicos Mecánicos	Código Personal

Antes de la entrega del vehículo de mantenimiento hay que comprobar:

CONTROL RUTINARIO	OK
1 - Acoplamiento	
2 - Subir bajar troles y bloqueo	
3 - Tacógrafo	
4 - Alarma de articulación	
5 - Compresor	
6 - Pitos	
7 - Bloqueo rampas	
8 - Zeta de emergencia	
9 - Pulsador T. Nula	
10 - Audio Int. y Motorola	

CARROCERÍA	OK
1.- Manómetro de tablero	
2.- Sensibilidad de puertas	
3.- Luces, Faros, Halógenos	
4.- Funcionamiento de motor de plumas	
5.- Palanca de luces	
6.- Rodamientos de motor	

RESPONSABLE DE LA REPARACIÓN MECÁNICA

OBSERVACIONES LUEGO DE LA REPARACIÓN

Técnica de C.C.:

FORM.: F-GM-005

0?? 073

FORMULARIO F-GM-005

EMPRESA PÚBLICA METROPOLITANA
DE TRANSPORTE DE PASAJEROS DE QUITO
GERENCIA TÉCNICA

HOJA DE ORDEN DE TRABAJO

QUITO EPMTP

Trole ☐ Sur Oriental ☐ Central Norte ☐ Sur Occidental ☐ Ecovia ☐ EPQ ☐

RECEPCION

TROLE Nº 109

F. Ingreso	Hora Ingreso	F. Salida	Hora Salida	Kilometraje	Conductor	Recepcionista
…0/2017	6:30	31/01/2017	6:45	341433		

ACCESORIOS Amplificador ☐ Micrófono ☐ Motorola ☐ Espejos ☐ Extintor ☐ Pertigas ☐ Selector de agujas ☐ Botiquín ☐

HOJA DE TRABAJO ELECTRONICO

ELECTRONICA	LABORATORIO	TELECOMUNICACIONES	MANTENIMIENTO (9.1)
20491.			

AVERIA ELECTRONICA POR LA QUE INGRESA

SE BLOQUEA P 8

Revisado por:

REPARACIÓN EFECTUADA

TAREA	Código de reparación	Hora de Inicio	Hora de Finalización
SE RESETEAN MODULOS,			
SE ENVIA A PRUEBA		6:30	6:45

PERSONAL TÉCNICO

Técnicos Mecánicos	Código Personal
VALDIVIESO FABIAN	

Antes de la entrega del vehículo de mantenimiento hay que comprobar:

CONTROL RUTINARIO	OK
…amiento	
Subir bajar trolas y bloquear	
Tacografo	
Alarma de …	
…	
…	
Bloqueo …	
Zona de emergencia	
Pulsador …	
Audio … y …	

CARROCERÍA	OK
1.- Manometro de tablero	
2.- Sensibilidad de puertas	
3.- Luces, Faros, Halogenos	
4.- Funcionamiento de motor de plumas	
5.- Palanca de luces	
6.- Rodamientos de motor	

RESPONSABLE DE LA REPARACIÓN MECÁNICA ____

OBSERVACIONES LUEGO DE LA REPARACION

Técnico de C.C.

FORMULARIO F-GM-005	EMPRESA PÚBLICA METROPOLITANA DE TRANSPORTE DE PASAJEROS DE QUITO GERENCIA TÉCNICA HOJA DE ORDEN DE TRABAJO	quito

Trole ☐ Sur Oriental ☐ Central Norte ☐ Sur Occidental ☐ Ecovia ☐ EPQ ☐

1. RECEPCIÓN

TROLE Nº

F. Ingreso	Hora Ingreso	F. Salida	Hora Salida	Kilometraje	Conductor	Recepcionista

ACCESORIOS: Amplificador ☐ Micrófono ☐ Motorola ☐ Espejos ☐ Extintor ☐ Pértigas ☐ Selector de agujas ☐ Botiquín ☐

HOJA DE TRABAJO MECÁNICO

MECÁNICA	CARROCERÍA	VULCANIZADO	MANTENIMIENTO (9.2)	COMPONENTES

AVERÍA MECÁNICA POR LA QUE INGRESA

Revisado por

REPARACIÓN EFECTUADA

TAREA	Código de reparación	Hora de Inicio	Hora de Finalización

PERSONAL TÉCNICO

Técnicos Mecánicos	Código Personal

Antes de la entrega del vehículo de mantenimiento hay que comprobar:

CONTROL RUTINARIO	OK
1.- Fugas de aire, aceite, combustible	
2.- Roce de cañerías y mangueras	
3.- Válvulas de rebose	
4.- Fuelles	
5.- Revisión de bujes templadores	
6.- Limpieza de Prefiltro	

CARROCERÍA	OK
1.- Revisión de cartuchos centrales	
2.- Revisión de rolines y guardapolvos	
3.- Revisión de parantes y asideros	
4.- Revisión de rampas y su funcionamiento	
5.- Revisión de amarres de acordión	
6.- Revisión de cofres	

RESPONSABLE DE LA REPARACIÓN MECÁNICA _____

OBSERVACIONES LUEGO DE LA REPARACIÓN

Técnica de C.C.:

FORM.: F-GM-005

FORMULARIO F-GM-005	EMPRESA PÚBLICA METROPOLITANA DE TRANSPORTE DE PASAJEROS DE QUITO GERENCIA TÉCNICA HOJA DE ORDEN DE TRABAJO	QUIT

Trole ☐ Sur Oriental ☐ Central Norte ☐ Sur Occidental ☐ Ecovia ☐ EPQ ☐

1. RECEPCIÓN

TROLE Nº 0

F. Ingreso	Hora Ingreso	F. Salida	Hora Salida	Kilometraje	Conductor	Recepcion
31/01/2017	10:10	31/01/2014	11:00	118991		

ACCESORIOS: Amplificador ☐ Micrófono ☐ Motorola ☐ Espejos ☐ Extintor ☐ Pértigas ☐ Selector de agujas ☐ Soloui

HOJA DE TRABAJO MECÁNICO

MECÁNICA	CARROCERÍA	VULCANIZADO	MANTENIMIENTO (9.2)	COMPONENTI
20988				

AVERIA MECÁNICA POR LA QUE INGRESA

RUIDO 2DO EJE

Revisado por

REPARACIÓN EFECTUADA

TAREA	Código de reparación	Hora de Inicio	Hora de Finalizació
SE VERIFICAN CAPOSTAS			
SUELTAS 2 EJE			

PERSONAL TÉCNICO

Técnicos Mecánicos	Codigo Pers
VALDIVIESO FABIAN.	

Antes de la entrega del vehículo de mantenimiento hay que comprobar:

CONTROL RUTINARIO	OK
1.- Fugas de aire, aceite, combustible	
2.- Roce de cañerias y mangueras	
3.- Válvulas de rebose	
4.- Fuelles	
5.- Revision de bujes templadores	
6.- Limpieza de Prefiltro	

CARROCERÍA	OK
1.- Revision de cartuchos centrales	
2.- Revisión de rolinas y guardapolvos	
3.- Revisión de parantes y asideros	
4.- Revision de rampas y su funcionamiento	
5.- Revision de pinzas de acordeon	
6.- Revision de colres	

RESPONSABLE DE LA REPARACIÓN MECÁNICA ____________________

OBSERVACIONES LUEGO DE LA REPARACIÓN

Técnica de C.C

FORMULARIO F-GM-005	EMPRESA PÚBLICA METROPOLITANA DE TRANSPORTE DE PASAJEROS DE QUITO GERENCIA TÉCNICA HOJA DE ORDEN DE TRABAJO	QUITO

Trole ☐ Sur Oriental ☐ Central Norte ☐ Sur Occidental ☐ Ecovía ☐ EPQ ☐

I. RECEPCIÓN

TROLE Nº

F. Ingreso	Hora Ingreso	F. Salida	Hora Salida	Kilometraje	Conductor	Recepcionista

ACCESORIOS: Amplificador ☐ Micrófono ☐ Motorola ☐ Espejos ☐ Extintor ☐ Pértigas ☐ Selector de agujas ☐ Botiquín ☐

HOJA DE TRABAJO ELECTRÓNICO

ELECTRÓNICA	LABORATORIO	TELECOMUNICACIONES	MANTENIMIENTO (9

AVERÍA ELECTRÓNICA POR LA QUE INGRESA

Revisado por:

REPARACIÓN EFECTUADA

TAREA	Código de reparación	Hora de Inicio	Hora de Finalización

PERSONAL TÉCNICO

Técnicos Mecánicos	Código Personal

Antes de la entrega del vehículo de mantenimiento hay que comprobar:

CONTROL RUTINARIO	OK
1 - Acoplamiento	
2 - Subir, bajar troles y bloqueo	
3 - Tacógrafo	
4 - Alarma de articulación	
5 - Compresor	
6 - Pitos	
7 - Bloqueo rampas	
8 - Zeta de emergencia	
9 - Pulsador T Nula	
10 - Audio Int. y Motorola	

CARROCERÍA	OK
1 - Manómetro de tablero	
2.- Sensibilidad de puertas	
3.- Luces, Faros, Halógenos	
4.- Funcionamiento de motor de plumas	
5.- Palanca de luces	
6.- Rodamientos de motor	

RESPONSABLE DE LA REPARACIÓN MECÁNICA

OBSERVACIONES LUEGO DE LA REPARACIÓN

Técnica de C.C.:

FORM.: F-GM-005

1000

071

FORMULARIO F-GM-005

EMPRESA PÚBLICA METROPOLITANA DE TRANSPORTE DE PASAJEROS DE QUITO
GERENCIA TÉCNICA

HOJA DE ORDEN DE TRABAJO

QUITO EPMTP

role ☐ Sur Oriental ☐ Central Norte ☐ Sur Occidental ☐ Ecovia ☐ EPQ ☐

RECEPCION

TROLE Nº 113

Ingreso	Hora Ingreso	F. Salida	Hora Salida	Kilometraje	Conductor	Recepcionista
10/2017	8:15	3/01/2017	8:30	752001		

CESORIOS Amplificador ☐ Micrófono ☐ Motorola ☐ Espejos ☐ Extintor ☐ Pertigas ☐ Selector de agujas ☐ Botiquín ☐

HOJA DE TRABAJO ELECTRÓNICO

RONICA	LABORATORIO	TELECOMUNICACIONES	MANTENIMIENTO (9.1)
20989.			

ERIA ELECTRONICA POR LA QUE INGRESA

REVISION COMPRESOR 0.

Revisado por

REPARACIÓN EFECTUADA

TAREA	Código de reparación	Hora de Inicio	Hora de Finalización
30 RESETA. COMPRESOR			
		8:15	8:30

PERSONAL TÉCNICO

Técnicos Mecánicos	Código Personal
VALDIVIESO FABIOP	

Antes de la entrega del vehículo de mantenimiento hay que comprobar:

CONTROL RUTINARIO	OK
[illegible]	
Subir, bajar troles y bloqueos	
Tacografo	
Alarma de [illegible]	
Compresor	
[illegible]	
Bloqueos rampas	
Zeta de emergencia	
Pulsador [illegible]	
Audio [illegible] y Motorola	

CARROCERIA	OK
1.- Manometro de tablero	
2.- Sensibidad de puertas	
3.- Luces, Faros, Halogenos	
4.- Funcionamiento de motor de plumas	
5.- Palanca de luces	
6.- Rodamientos de motor	

RESPONSABLE DE LA REPARACION MECANICA

OBSERVACIONES LUEGO DE LA REPARACIÓN

Técnica de C.C

FORM F-GM-005

FORMULARIO F-GM-005	EMPRESA PÚBLICA METROPOLITANA DE TRANSPORTE DE PASAJEROS DE QUITO GERENCIA TÉCNICA HOJA DE ORDEN DE TRABAJO	QUITO

Trole ☐ Sur Oriental ☐ Central Norte ☐ Sur Occidental ☐ Ecovía ☐ EPQ ☐

1. RECEPCIÓN

TROLE Nº

F. Ingreso	Hora Ingreso	F. Salida	Hora Salida	Kilometraje	Conductor	Recepcionista

ACCESORIOS: Amplificador ☐ Micrófono ☐ Motorola ☐ Espejos ☐ Extintor ☐ Pértigas ☐ Selector de agujas ☐ Botiquín ☐

HOJA DE TRABAJO MECÁNICO

MECÁNICA	CARROCERÍA	VULCANIZADO	MANTENIMIENTO (9.2)	COMPONENTES

AVERÍA MECÁNICA POR LA QUE INGRESA

Revisado por:

REPARACIÓN EFECTUADA

TAREA	Código de reparación	Hora de Inicio	Hora de Finalización

PERSONAL TÉCNICO

Técnicos Mecánicos	Código Personal

Antes de la entrega del vehículo de mantenimiento hay que comprobar:

CONTROL RUTINARIO	OK
1.- Fugas de aire, aceite, combustible	
2.- Roce de cañerías y mangueras	
3.- Válvulas de rebose	
4.- Fuelles	
5.- Revisión de bujes tensadores	
6.- Limpieza de Prefiltro	

CARROCERÍA	OK
1.- Revisión de cartuchos centrales	
2.- Revisión de rolines y guardapolvos	
3.- Revisión de parantes y asideros	
4.- Revisión de rampas y su funcionamiento	
5.- Revisión de amarras de acordeón	
6.- Revisión de cofres	

RESPONSABLE DE LA REPARACIÓN MECÁNICA _____

OBSERVACIONES LUEGO DE LA REPARACIÓN

Técnica de C.C.:

FORM.- F-GM-005

100D

070

FORMULARIO F-GM-005

EMPRESA PÚBLICA METROPOLITANA DE TRANSPORTE DE PASAJEROS DE QUITO
GERENCIA TÉCNICA
HOJA DE ORDEN DE TRABAJO

QUITO EPMTP

Trole ☐ Sur Oriental ☐ Central Norte ☐ Sur Occidental ☐ Ecovía ☐ EPQ ☐

. RECEPCIÓN

TROLE Nº 57

F. Ingreso	Hora Ingreso	F. Salida	Hora Salida	Kilometraje	Conductor	Recepcionista
/01/2017	15:40	30/01/2017	15:55	696792		

CESORIOS Amplificador ☐ Micrófono ☐ Motorola ☐ Espejos ☐ Extintor ☐ Pértigas ☐ Selector de agujas ☐ Botiquín ☐

HOJA DE TRABAJO ELECTRÓNICO

CTRÓNICA	LABORATORIO	TELECOMUNICACIONES	MANTENIMIENTO (9.1)
20995			

VERIA ELECTRONICA POR LA QUE INGRESA

EQUIPO DE TRACCIÓN

Revisado por

REPARACIÓN EFECTUADA

TAREA	Código de reparación	Hora de Inicio	Hora de Finalización
SE REVISA MODULO		15:40	15:55

PERSONAL TÉCNICO

Técnicos Mecánicos	Código Personal
COLONO JHONNY	

Antes de la entrega del vehículo de mantenimiento hay que comprobar:

CONTROL RUTINARIO	OK
1.- [illegible]	
2.- Subir bajar troles y bloqueo	
3.- Tacógrafo	
4.- Alarma de [illegible]	
5.- Compresor	
6.- Filtros	
7.- Bloqueo [illegible]	
8.- Zeta de [illegible]	
9.- Pulsador [illegible]	
10.- Avance [illegible] Maniobra	

CARROCERÍA	OK
1.- Manómetro de tablero	
2.- Sensibilidad de puertas	
3.- Luces, Faros, Halógenos	
4.- Funcionamiento de motor de plumas	
5.- Palanca de luces	
6.- Rodamientos de motor	

RESPONSABLE DE LA REPARACIÓN MECÁNICA

OBSERVACIONES LUEGO DE LA REPARACIÓN

Técnico de C.C

FORM. F-GM-005

FORMULARIO F-GM-005	EMPRESA PÚBLICA METROPOLITANA DE TRANSPORTE DE PASAJEROS DE QUITO GERENCIA TÉCNICA HOJA DE ORDEN DE TRABAJO	QUITO

Trole ☐ Sur Oriental ☐ Central Norte ☐ Sur Occidental ☐ Ecovía ☐ EPQ ☐

1. RECEPCIÓN

TROLE Nº

F. Ingreso	Hora Ingreso	F. Salida	Hora Salida	Kilometraje	Conductor	Recepcionista

ACCESORIOS: Amplificador ☐ Micrófono ☐ Motorola ☐ Espejos ☐ Extintor ☐ Pértigas ☐ Selector de agujas ☐ Botiquín ☐

HOJA DE TRABAJO MECÁNICO

MECÁNICA	CARROCERÍA	VULCANIZADO	MANTENIMIENTO (9.2)	COMPONENTES

AVERÍA MECÁNICA POR LA QUE INGRESA

Revisado por:

REPARACIÓN EFECTUADA

TAREA	Código de reparación	Hora de Inicio	Hora de Finalización

PERSONAL TÉCNICO

Técnicos Mecánicos	Código Personal

Antes de la entrega del vehículo de mantenimiento hay que comprobar:

CONTROL RUTINARIO	OK
1.- Fugas de aire, aceite, combustible	
2.- Roce de cañerías y mangueras	
3.- Válvulas de rebose	
4.- Fuelles	
5.- Revisión de bujes templadores	
6.- Limpieza de Prefiltro	

CARROCERÍA	OK
1.- Revisión de cartuchos centrales	
2.- Revisión de rolines y guardapolvos	
3.- Revisión de parantes y asideros	
4.- Revisión de rampas y su funcionamiento	
5.- Revisión de amarras de acordeón	
6.- Revisión de cofres	

RESPONSABLE DE LA REPARACIÓN MECÁNICA _____

OBSERVACIONES LUEGO DE LA REPARACIÓN

Técnica de C.C.:

FORM.: F-GM-005

035

FORMULARIO F-GM-005

EMPRESA PÚBLICA METROPOLITANA DE TRANSPORTE DE PASAJEROS DE QUITO
GERENCIA TÉCNICA
HOJA DE ORDEN DE TRABAJO

QUITO

Trole ☐ Sur Oriental ☐ Central Norte ☐ Sur Occidental ☐ Ecovía ☐ EPQ ☐

1. RECEPCIÓN

TROLE Nº 21

F. Ingreso	Hora Ingreso	F. Salida	Hora Salida	Kilometraje	Conductor	Recepción
30/01/2017	15:40	30/01/2017	15:45	0		

ACCESORIOS: Amplificador ☐ Micrófono ☐ Motorola ☐ Espejos ☐ Extintor ☐ Pértigas ☐ Selector de agujas ☐ Solqui...

HOJA DE TRABAJO MECÁNICO

MECÁNICA	CARROCERÍA	VULCANIZADO	MANTENIMIENTO (9.2	COMPONENTE
20999.				

AVERÍA MECÁNICA POR LA QUE INGRESA

COMPLETAR ACEITE HIDRÁULICO.

Revisado por

REPARACIÓN EFECTUADA

TAREA	Código de reparación	Hora de inicio	Hora de Finalización
SE COMPLETA 1/2 DE ACEITE HIDRÁULICO.		15:40	15:4...

PERSONAL TÉCNICO

Técnicos Mecánicos	Código Pers...
PILLAJO JAIMER	

Antes de la entrega del vehículo de mantenimiento hay que comprobar:

CONTROL RUTINARIO	OK
1.- Fugas de aire, aceite, combustible	
2.- Roce de cañerías y mangueras	
3.- Válvulas de rebose	
4.- Fuelles	
5.- Revisión de bujes templadores	
6.- Limpieza de Prefiltro	

CARROCERÍA	OK
1.- Revisión de cartuchos centrales	
2.- Revisión de rolinas y guardapolvos	
3.- Revisión de parantes y pasideros	
4.- Revisión de rampas y su funcionamiento	
5.- Revisión de pinarras de acordeón	
6.- Revisión de cofres	

RESPONSABLE DE LA REPARACIÓN MECÁNICA ______________________

OBSERVACIONES LUEGO DE LA REPARACIÓN

Técnica de C.C

FORMULARIO F-GM-005	EMPRESA PÚBLICA METROPOLITANA DE TRANSPORTE DE PASAJEROS DE QUITO GERENCIA TÉCNICA **HOJA DE ORDEN DE TRABAJO**	QUITO

Trole ☐ Sur Oriental ☐ Central Norte ☐ Sur Occidental ☐ Ecovía ☐ EPQ ☐

1. RECEPCIÓN

TROLE Nº

F. Ingreso	Hora Ingreso	F. Salida	Hora Salida	Kilometraje	Conductor	Recepcionista

ACCESORIOS: Amplificador ☐ Micrófono ☐ Motorola ☐ Espejos ☐ Extintor ☐ Pértigas ☐ Selector de agujas ☐ Botiquín ☐

HOJA DE TRABAJO ELECTRÓNICO

ELECTRONICA	LABORATORIO	TELECOMUNICACIONES	MANTENIMIENTO (9

AVERÍA ELECTRÓNICA POR LA QUE INGRESA

Revisado por:

REPARACIÓN EFECTUADA

TAREA	Código de reparación	Hora de Inicio	Hora de Finalización

PERSONAL TÉCNICO

Técnicos Mecánicos	Código Personal

Antes de la entrega del vehículo de mantenimiento hay que comprobar:

CONTROL RUTINARIO	OK
1.- Acoplamiento	
2.- Subir, bajar troles y bloqueo	
3.- Tacógrafo	
4.- Alarma de articulación	
5.- Compresor	
6.- Pitos	
7.- Bloqueo rampas	
8.- Zeta de emergencia	
9.- Pulsador T Nula	
10.- Audio Int. y Motorola	

CARROCERÍA	OK
1.- Manómetro de tablero	
2.- Sensibilidad de puertas	
3.- Luces, Faros, Halógenos	
4.- Funcionamiento de motor de plumas	
5.- Palanca de luces	
6.- Rodamientos de motor	

RESPONSABLE DE LA REPARACIÓN MECÁNICA

OBSERVACIONES LUEGO DE LA REPARACIÓN

Técnica de C.C.

FORM.: F-GM-005

068

FORMULARIO F-GM-005	EMPRESA PÚBLICA METROPOLITANA DE TRANSPORTE DE PASAJEROS DE QUITO GERENCIA TÉCNICA **HOJA DE ORDEN DE TRABAJO**	QUITO EPMTP

Trole ☐ Sur Oriental ☐ Central Norte ☐ Sur Occidental ☐ Ecovia ☐ EPQ ☐

1. RECEPCION

TROLE Nº 03

F.Ingreso	Hora Ingreso	F.Salida	Hora Salida	Kilometraje	Conductor	Recepcionista
30/01/2017	15:30	30/01/2017	15:55	934230		

ACCESORIOS Amplificador ☐ Micrófono ☐ Motorola ☐ Espejos ☐ Extintor ☐ Pertigas ☐ Selector de agujas ☐ Botiquín ☐

HOJA DE TRABAJO ELECTRONICO

ELECTRÓNICA	LABORATORIO	TELECOMUNICACIONES	MANTENIMIENTO (9 1)
20996			

AVERIA ELECTRONICA POR LA QUE INGRESA

NO PROCEDE P ELÉCTRICO

Revisado por

REPARACIÓN EFECTUADA

TAREA	Código de reparación	Hora de Inicio	Hora de Finalización
SE REVISA CONECTORES SE REAJUSTA SE PRUEBA, NO PROCEDE P 2T		15:30	15:55

PERSONAL TÉCNICO

Técnicos Mecánicos	Código Personal
LOZANO JHONNY	

...es de la entrega del vehículo de mantenimiento hay que comprobar:

CONTROL RUTINARIO	OK
1.- Ar... ...ento	
2.- Subir bajar troles y bloqueo	
3.- Tacógrafo	
4.- Alarma de ...	
5.- Compresor	
6.- Claxon	
7.- Bloqueo ...	
8.- ...	
9.- ...	
10.- ...	

CARROCERIA	OK
1.- Manometro de tablero	
2.- Sensibilidad de puertas	
3.- Luces, Faros, Halogenos	
4.- Funcionamiento de motor de plumas	
5.- Palanca de luces	
...- Rodamientos de motor	

RESPONSABLE DE LA REPARACION MECANICA

OBSERVACIONES LUEGO DE LA REPARACIÓN

Técnico de C.C

FORMULARIO F-GM-005	EMPRESA PÚBLICA METROPOLITANA DE TRANSPORTE DE PASAJEROS DE QUITO GERENCIA TÉCNICA **HOJA DE ORDEN DE TRABAJO**	QUITO

Trole ☐ Sur Oriental ☐ Central Norte ☐ Sur Occidental ☐ Ecovía ☐ EPQ ☐

1. RECEPCIÓN

TROLE Nº

F. Ingreso	Hora Ingreso	F. Salida	Hora Salida	Kilometraje	Conductor	Recepcionista

ACCESORIOS: Amplificador ☐ Micrófono ☐ Motorola ☐ Espejos ☐ Extintor ☐ Pértigas ☐ Selector de agujas ☐ Botiquín ☐

HOJA DE TRABAJO ELECTRÓNICO

ELECTRÓNICA	LABORATORIO	TELECOMUNICACIONES	MANTENIMIENTO (9

AVERÍA ELECTRÓNICA POR LA QUE INGRESA

Revisado por:

REPARACIÓN EFECTUADA

TAREA	Código de reparación	Hora de Inicio	Hora de Finalización

PERSONAL TÉCNICO

Técnicos Mecánicos	Código Personal

Antes de la entrega del vehículo de mantenimiento hay que comprobar:

CONTROL RUTINARIO	OK
1.- Acoplamiento	
2.- Subir, bajar troles y bloqueo	
3.- Tacógrafo	
4.- Alarma de articulación	
5.- Compresor	
6.- Pitos	
7.- Bloqueo rampas	
8.- Zeta de emergencia	
9.- Pulsador T Nula	
10.- Audio Int. y Motorola	

CARROCERÍA	OK
1.- Manómetro de tablero	
2.- Sensibilidad de puertas	
3.- Luces, Faros, Halógenos	
4.- Funcionamiento de motor de plumas	
5.- Palanca de luces	
6.- Rodamientos de motor	

RESPONSABLE DE LA REPARACION MECÁNICA

OBSERVACIONES LUEGO DE LA REPARACIÓN

Técnica de C.C.

FORM.: F-GM-005

067

FORMULARIO F-GM-005

EMPRESA PÚBLICA METROPOLITANA DE TRANSPORTE DE PASAJEROS DE QUITO
GERENCIA TÉCNICA
HOJA DE ORDEN DE TRABAJO

QUITO

Trole ☐ Sur Oriental ☐ Central Norte ☐ Sur Occidental ☐ Ecovía ☐ EPQ ☐

1. RECEPCIÓN

TROLE Nº 64

F. Ingreso	Hora Ingreso	F. Salida	Hora Salida	Kilometraje	Conductor	Recepción
30/01/2017	16:00	30/01/2017	16:25	378578		

ACCESORIOS: Amplificador ☐ Micrófono ☐ Motorola ☐ Espejos ☐ Extintor ☐ Pértigas ☐ Selector de agujas ☐ Soldadura

HOJA DE TRABAJO MECÁNICO

MECÁNICA	CARROCERÍA	VULCANIZADO	MANTENIMIENTO (9.2	COMPONENTE
20997				

AVERÍA MECÁNICA POR LA QUE INGRESA

REVISAR VOLTAJE DE PLUMAS

Revisado por

REPARACIÓN EFECTUADA

TAREA	Código de reparación	Hora de Inicio	Hora de Finalización
SE REGULA PLUMA DERECHO		16:00	16:25

PERSONAL TÉCNICO

Técnicos Mecánicos	Código Perso
PINAJO CAIMAREZ	

Antes de la entrega del vehículo de mantenimiento hay que comprobar:

CONTROL RUTINARIO	OK
1.- Fugas de aire, aceite, combustible	
2.- Roce de cañerías y mangueras	
3.- Válvulas de rebose	
4.- Fuelles	
5.- Revisión de bujes templadores	
6.- Limpieza de Prefiltro	

CARROCERÍA	OK
1.- Revisión de cartuchos centrales	
2.- Revisión de rolinas y guardapolvos	
3.- Revisión de parantes y asideros	
4.- Revisión de rampas y su funcionamiento	
5.- Revisión de puertas de acordeón	
6.- Revisión de cofres	

RESPONSABLE DE LA REPARACIÓN MECÁNICA ____________

OBSERVACIONES LUEGO DE LA REPARACIÓN

Técnico de C.C.

FORMULARIO F-GM-005	EMPRESA PÚBLICA METROPOLITANA DE TRANSPORTE DE PASAJEROS DE QUITO GERENCIA TÉCNICA HOJA DE ORDEN DE TRABAJO	quito

Trole ☐ Sur Oriental ☐ Central Norte ☐ Sur Occidental ☐ Ecovía ☐ EPQ ☐

1. RECEPCIÓN

TROLE Nº

F. Ingreso	Hora Ingreso	F. Salida	Hora Salida	Kilometraje	Conductor	Recepcionista

ACCESORIOS: Amplificador ☐ Micrófono ☐ Motorola ☐ Espejos ☐ Extintor ☐ Pértigas ☐ Selector de agujas ☐ Botiquín ☐

HOJA DE TRABAJO MECÁNICO

MECÁNICA	CARROCERÍA	VULCANIZADO	MANTENIMIENTO (9.2)	COMPONENTES

AVERIA MECÁNICA POR LA QUE INGRESA

Revisado por:

REPARACIÓN EFECTUADA

TAREA	Código de reparación	Hora de Inicio	Hora de Finalización

PERSONAL TÉCNICO

Técnicos Mecánicos	Código Personal

Antes de la entrega del vehículo de mantenimiento hay que comprobar:

CONTROL RUTINARIO	OK
1.- Fugas de aire, aceite, combustible	
2.- Roce de cañerías y mangueras	
3.- Válvulas de rebose	
4.- Fuelles	
5.- Revision de bujes templadores	
6.- Limpieza de Prefiltro	

CARROCERÍA	OK
1.- Revision de cartuchos centrales	
2.- Revisión de rolines y guardapolvos	
3.- Revisión de parantes y asideros	
4.- Revisión de rampas y su funcionamiento	
5.- Revisión de amarras de acordeón	
6.- Revisión de cofres	

RESPONSABLE DE LA REPARACIÓN MECÁNICA _____

OBSERVACIONES LUEGO DE LA REPARACIÓN

Técnica de C.C.:

FORM.: F-GM-005

056

FORMULARIO F-GM-005	EMPRESA PÚBLICA METROPOLITANA DE TRANSPORTE DE PASAJEROS DE QUITO GERENCIA TÉCNICA HOJA DE ORDEN DE TRABAJO	QU

Trole ☐ Sur Oriental ☐ Central Norte ☐ Sur Occidental ☐ Ecovía ☐ EPQ ☐

1. RECEPCIÓN

TROLE Nº /C

F. Ingreso	Hora Ingreso	F. Salida	Hora Salida	Kilometraje	Conductor	Recep
30/01/2017	16:00	30/01/2017	16:35	628689		

ACCESORIOS: Amplificador ☐ Micrófono ☐ Motorola ☐ Espejos ☐ Extintor ☐ Pértigas ☐ Selector de agujas ☐ Sc

HOJA DE TRABAJO MECÁNICO

MECÁNICA	CARROCERÍA	VULCANIZADO	MANTENIMIENTO (9.2	COMPONE
20948				

AVERÍA MECÁNICA POR LA QUE INGRESA

REVISIÓN PUERTA #1.

Revisado por

REPARACIÓN EFECTUADA

TAREA	Código de reparación	Hora de Inicio	Hora Finaliz
~~Se ajusta bisagras~~ Se cambia rodillo de carro del rotulo #1.		16:00	16:3

PERSONAL TÉCNICO

Técnicos Mecánicos	Código E
Pluzo Jhonny	

Antes de la entrega del vehículo de mantenimiento hay que comprobar:

CONTROL RUTINARIO	OK
1.- Fugas de aire, aceite, combustible	
2.- Roce de cañerías y mangueras	
3.- Válvulas de rebose	
4.- Fuelles	
5.- Revisión de bujes templadores	
6.- Limpieza de Prefiltro	

CARROCERÍA	
1.- Revisión de cartuchos centrales	
2.- Revisión de rolinas y guardapolvos	
3.- Revisión de pasantes y asideros	
4.- Revisión de rampas y su funcionamiento	
5.- Revisión de pinzas de ...	
6.- Revisión de cofres	

RESPONSABLE DE LA REPARACIÓN MECÁNICA ______________________

OBSERVACIONES LUEGO DE LA REPARACIÓN

Técnico de C.C

FORMULARIO F-GM-005	EMPRESA PÚBLICA METROPOLITANA DE TRANSPORTE DE PASAJEROS DE QUITO GERENCIA TÉCNICA **HOJA DE ORDEN DE TRABAJO**	QUITO EPMTP

Trole ☐ Sur Oriental ☐ Central Norte ☐ Sur Occidental ☐ Ecovía ☐ EPQ ☐

1. RECEPCIÓN

TROLE Nº

F. Ingreso	Hora Ingreso	F. Salida	Hora Salida	Kilometraje	Conductor	Recepcionista

ACCESORIOS: Amplificador ☐ Micrófono ☐ Motorola ☐ Espejos ☐ Extintor ☐ Pértigas ☐ Selector de agujas ☐ Botiquín ☐

HOJA DE TRABAJO ELECTRÓNICO

ELECTRÓNICA	LABORATORIO	TELECOMUNICACIONES	MANTENIMIENTO (9

AVERÍA ELECTRÓNICA POR LA QUE INGRESA

Revisado por:

REPARACIÓN EFECTUADA

TAREA	Código de reparación	Hora de Inicio	Hora de Finalización

PERSONAL TÉCNICO

Técnicos Mecánicos	Código Personal

Antes de la entrega del vehículo de mantenimiento hay que comprobar:

CONTROL RUTINARIO	OK
1 - Acoplamiento	
2 - Subir, bajar troles y bloqueo	
3 - Tucógrafo	
4 - Alarma de articulación	
5 - Compresor	
6 - Pitos	
7 - Bloqueo rampas	
8 - Zeta de emergencia	
9 - Pulsador T. Nula	
10 - Audio Int. y Motorola	

CARROCERÍA	OK
1.- Manómetro de tablero	
2.- Sensibilidad de puertas	
3.- Luces, Faros, Halógenos	
4.- Funcionamiento de motor de plumas	
5.- Palanca de luces	
6.- Rodamientos de motor	

RESPONSABLE DE LA REPARACION MECÁNICA

OBSERVACIONES LUEGO DE LA REPARACIÓN

Técnica de C.C.

FORM.: F-GM-005

065

FORMULARIO F-GM-005

EMPRESA PÚBLICA METROPOLITANA DE TRANSPORTE DE PASAJEROS DE QUITO
GERENCIA TÉCNICA

HOJA DE ORDEN DE TRABAJO

QUITO

Trole ☐ Sur Oriental ☐ Central Norte ☐ Sur Occidental ☐ Ecovia ☐ EPQ ☐

1. RECEPCIÓN

TROLE Nº 108

F. Ingreso	Hora Ingreso	F. Salida	Hora Salida	Kilometraje	Conductor	Recepcioni
29/01/2017	17:35	29/01/2017	17:45	693797		

ACCESORIOS: Amplificador ☐ Micrófono ☐ Motorola ☐ Espejos ☐ Extintor ☐ Pértigas ☐ Selector de agujas ☐ Sol/guin

HOJA DE TRABAJO MECÁNICO

MECÁNICA	CARROCERÍA	VULCANIZADO	MANTENIMIENTO (9.2)	COMPONENTES
21014				

AVERÍA MECÁNICA POR LA QUE INGRESA

COMPLETAR ACEITE HIDRAULICO

Revisado por

REPARACIÓN EFECTUADA

TAREA	Código de reparación	Hora de Inicio	Hora de Finalización
SE COMPLETO 1/8 DE ACEITE DE HIDRAULICO.			

PERSONAL TÉCNICO

Técnicos Mecánicos	Código Perso
PIVATO JHONNY	

Antes de la entrega del vehículo de mantenimiento hay que comprobar:

CONTROL RUTINARIO	OK
1.- Fugas de aire, aceite, combustible	
2.- Roce de cañerías y mangueras	
3.- Válvulas de rebose	
4.- Fuelles	
5.- Revisión de bujes templadores	
6.- Limpieza de Prefiltro	

CARROCERÍA	OK
1.- Revisión de cartuchos centrales	
2.- Revisión de tolinas y guardapolvos	
3.- Revisión de parantes y asideros	
4.- Revisión de rampas y su funcionamiento	
5.- Revisión de puertas de acceso	
6.- Revisión de cofres	

RESPONSABLE DE LA REPARACIÓN MECÁNICA ____________________

OBSERVACIONES LUEGO DE LA REPARACIÓN

Técnica de C.C

FORMULARIO F-GM-005	EMPRESA PÚBLICA METROPOLITANA DE TRANSPORTE DE PASAJEROS DE QUITO GERENCIA TÉCNICA HOJA DE ORDEN DE TRABAJO	quito EPMTP

Trole ☐ Sur Oriental ☐ Central Norte ☐ Sur Occidental ☐ Ecovia ☐ EPQ ☐

I. RECEPCIÓN

TROLE Nº

F. Ingreso	Hora Ingreso	F. Salida	Hora Salida	Kilometraje	Conductor	Recepcionista

ACCESORIOS: Amplificador ☐ Micrófono ☐ Motorola ☐ Espejos ☐ Extintor ☐ Pértigas ☐ Selector de agujas ☐ Boliquin ☐

HOJA DE TRABAJO MECÁNICO

MECÁNICA	CARROCERÍA	VULCANIZADO	MANTENIMIENTO (9.2)	COMPONENTES

AVERÍA MECÁNICA POR LA QUE INGRESA

Revisado por:

REPARACIÓN EFECTUADA

TAREA	Código de reparación	Hora de Inicio	Hora de Finalización

PERSONAL TÉCNICO

Técnicos Mecánicos	Código Personal

Antes de la entrega del vehículo de mantenimiento hay que comprobar:

CONTROL RUTINARIO	OK
1.- Fugas de aire, aceite, combustible	
2.- Roce de cañerías y mangueras	
3.- Válvulas de rebose	
4.- Fuelles	
5.- Revisión de bujes tensadores	
6.- Limpieza de Prefiltro	

CARROCERÍA	OK
1.- Revisión de cartuchos centrales	
2.- Revisión de rolines y guardapolvos	
3.- Revisión de parantes y asideros	
4.- Revisión de rampas y su funcionamiento	
5.- Revisión de amarras de acordeón	
6.- Revisión de cofres	

RESPONSABLE DE LA REPARACIÓN MECÁNICA _____

OBSERVACIONES LUEGO DE LA REPARACIÓN

Técnica de C.C.:

FORM.: F-GM-005

061

FORMULARIO F-GM-005	EMPRESA PÚBLICA METROPOLITANA DE TRANSPORTE DE PASAJEROS DE QUITO GERENCIA TÉCNICA HOJA DE ORDEN DE TRABAJO	QUITO

Trole ☐ Sur Oriental ☐ Central Norte ☐ Sur Occidental ☐ Ecovia ☐ EPQ ☐

1. RECEPCIÓN

TROLE Nº 86

F. Ingreso	Hora Ingreso	F. Salida	Hora Salida	Kilometraje	Conductor	Recepcio
29/01/2017	15:40	29/01/2017	17:00	318734		

ACCESORIOS: Amplificador ☐ Micrófono ☐ Motorola ☐ Espejos ☐ Extintor ☐ Pértigas ☐ Selector de agujas ☐ Soliqui

HOJA DE TRABAJO MECÁNICO

MECÁNICA	CARROCERÍA	VULCANIZADO	MANTENIMIENTO (9 2	COMPONENT
21000				

AVERIA MECÁNICA POR LA QUE INGRESA

COMPLETAR ACEITE DE MOTOR.

Revisado por

REPARACIÓN EFECTUADA

TAREA	Código de reparación	Hora de Inicio	Hora de Finalizacio
SE COMPLETA 1 GALÓN			
DE ACEITE DE MOTOR.			

PERSONAL TÉCNICO

Técnicos Mecánicos	Código Per
PINTO CULQUI	

Antes de la entrega del vehículo de mantenimiento hay que comprobar:

CONTROL RUTINARIO	OK
1.- Fugas de aire, aceite, combustible	
2.- Roce de cañerías y mangueras	
3.- Válvulas de rebose	
4.- Fuelles	
5.- Revisión de bujes templadores	
6.- Limpieza de Prefiltro	

CARROCERÍA	OK
1.- Revisión de cartuchos centrales	
2.- Revisión de rolinas y guardarolivos	
3.- Revisión de parantes y asideros	
4.- Revisión de rampas y su funcionamiento	
5.- Revisión de pinzas de acrupon	
6.- Revisión de cofres	

RESPONSABLE DE LA REPARACIÓN MECÁNICA ______________________

OBSERVACIONES LUEGO DE LA REPARACIÓN

Técnico de C.C

FORM.: F-G

FORMULARIO F-GM-005	EMPRESA PÚBLICA METROPOLITANA DE TRANSPORTE DE PASAJEROS DE QUITO GERENCIA TÉCNICA **HOJA DE ORDEN DE TRABAJO**	

Trole ☐ Sur Oriental ☐ Central Norte ☐ Sur Occidental ☐ Ecovía ☐ EPQ ☐

I. RECEPCIÓN

TROLE Nº

F. Ingreso	Hora Ingreso	F. Salida	Hora Salida	Kilometraje	Conductor	Recepcionista

ACCESORIOS: Amplificador ☐ Micrófono ☐ Motorola ☐ Espejos ☐ Extintor ☐ Pértigas ☐ Selector de agujas ☐ Botiquín ☐

HOJA DE TRABAJO ELECTRÓNICO

ELECTRÓNICA	LABORATORIO	TELECOMUNICACIONES	MANTENIMIENTO (9

AVERÍA ELECTRÓNICA POR LA QUE INGRESA

Revisado por:

REPARACIÓN EFECTUADA

TAREA	Código de reparación	Hora de Inicio	Hora de Finalización

PERSONAL TÉCNICO

Técnicos Mecánicos	Código Personal

Antes de la entrega del vehículo de mantenimiento hay que comprobar:

CONTROL RUTINARIO	OK
1 - Acoplamiento	
2 - Subir, bajar troles y bloqueo	
3 - Tacógrafo	
4.- Alarma de articulación	
5.- Compresor	
6.- Pitos	
7 - Bloqueo rampas	
8 - Zeta de emergencia	
9 - Pulsador T. Nula	
10 - Audio Int. y Motorola	

CARROCERÍA	OK
1.- Manómetro de tablero	
2.- Sensibilidad de puertas	
3.- Luces, Faros, Halógenos	
4.- Funcionamiento de motor de plumas	
5.- Palanca de luces	
6.- Rodamientos de motor	

RESPONSABLE DE LA REPARACION MECÁNICA

OBSERVACIONES LUEGO DE LA REPARACIÓN

Técnica de C.C.

FORM.: F-GM-005

FORMULARIO F-GM-005	EMPRESA PÚBLICA METROPOLITANA DE TRANSPORTE DE PASAJEROS DE QUITO GERENCIA TÉCNICA **HOJA DE ORDEN DE TRABAJO**	QUITO

Trole ☐ Sur Oriental ☐ Central Norte ☐ Sur Occidental ☐ Ecovía ☐ EPQ ☐

1. RECEPCIÓN

TROLE Nº 58

F. Ingreso	Hora Ingreso	F. Salida	Hora Salida	Kilometraje	Conductor	Recepcionista
29/01/2017	15:20	29/01/2017	15:25	552397		

ACCESORIOS: Amplificador ☐ Micrófono ☐ Motorola ☐ Espejos ☐ Extintor ☐ Pértigas ☐ Selector de agujas ☐ Solquin ☐

HOJA DE TRABAJO MECÁNICO

MECÁNICA	CARROCERÍA	VULCANIZADO	MANTENIMIENTO (9.2)	COMPONENTES
21018.				

AVERIA MECÁNICA POR LA QUE INGRESA

Completar aceite hidráulico.

Revisado por

REPARACIÓN EFECTUADA

TAREA	Código de reparación	Hora de Inicio	Hora de Finalización
Se completa aceite hidráulico.			

PERSONAL TÉCNICO

Técnicos Mecánicos	Código Personal
Piñaloza Jhonny	

Antes de la entrega del vehículo de mantenimiento hay que comprobar:

CONTROL RUTINARIO	OK
1.- Fugas de aire, aceite, combustible	
2.- Roce de cañerías y mangueras	
3.- Válvulas de rebose	
4.- Fuelles	
5.- Revisión de bujes lempiadores	
6.- Limpieza de Prefiltro	

CARROCERÍA	OK
1.- Revisión de cartuchos centrales	
2.- Revisión de rolinas y guardapolvos	
3.- Revisión de parantes y naderos	
4.- Revisión de rampas y su funcionamiento	
5.- Revisión de amarras de acronaon	
6.- Revisión de cofres	

RESPONSABLE DE LA REPARACIÓN MECANICA ______________________

OBSERVACIONES LUEGO DE LA REPARACIÓN

Técnica de C.C

FORMULARIO F-GM-005	EMPRESA PÚBLICA METROPOLITANA DE TRANSPORTE DE PASAJEROS DE QUITO GERENCIA TÉCNICA HOJA DE ORDEN DE TRABAJO	QUITO

Trole ☐ Sur Oriental ☐ Central Norte ☐ Sur Occidental ☐ Ecovía ☐ EPQ ☐

1. RECEPCIÓN

TROLE Nº

F. Ingreso	Hora Ingreso	F. Salida	Hora Salida	Kilometraje	Conductor	Recepcionista

ACCESORIOS: Amplificador ☐ Micrófono ☐ Motorola ☐ Espejos ☐ Extintor ☐ Pértigas ☐ Selector de agujas ☐ Boliquin ☐

HOJA DE TRABAJO MECÁNICO

MECÁNICA	CARROCERÍA	VULCANIZADO	MANTENIMIENTO (9.2)	COMPONENTES

AVERÍA MECÁNICA POR LA QUE INGRESA

Revisado por:

REPARACIÓN EFECTUADA

TAREA	Código de reparación	Hora de Inicio	Hora de Finalización

PERSONAL TÉCNICO

Técnicos Mecánicos	Código Personal

Antes de la entrega del vehículo de mantenimiento hay que comprobar:

CONTROL RUTINARIO	OK
1.- Fugas de agua, aceite, combustible	
2.- Roce de cañerías y mangueras	
3. Válvulas de rebose	
4.- Fuelles	
5.- Revision de bujes templadores	
6.- Limpieza de Prefiltro	

CARROCERÍA	OK
1.- Revision de cartuchos centrales	
2.- Revisión de rolines y guardapolvos	
3.- Revisión de parantes y asideros	
4.- Revisión de rampas y su funcionamiento	
5.- Revision de amarras de acordión	
6.- Revisión de cofres	

RESPONSABLE DE LA REPARACIÓN MECÁNICA _____

OBSERVACIONES LUEGO DE LA REPARACIÓN

Técnica de C.C.:

FORM.- F-GM-005

FORMULARIO F-GM-005

EMPRESA PÚBLICA METROPOLITANA DE TRANSPORTE DE PASAJEROS DE QUITO
GERENCIA TÉCNICA
HOJA DE ORDEN DE TRABAJO

QUITO

Trole ☐ Sur Oriental ☐ Central Norte ☐ Sur Occidental ☐ Ecovia ☐ EPQ ☐

1. RECEPCIÓN

TROLE Nº T 87

F. Ingreso	Hora Ingreso	F. Salida	Hora Salida	Kilometraje	Conductor	Recepcioni
29/01/2017	17:05	29/01/2017	17:10	726579		

ACCESORIOS: Amplificador ☐ Micrófono ☐ Motorola ☐ Espejos ☐ Extintor ☐ Pértigas ☐ Selector de agujas ☐ Sotquin

HOJA DE TRABAJO MECÁNICO

MECÁNICA	CARROCERÍA	VULCANIZADO	MANTENIMIENTO (9.2)	COMPONENTE
21013				

AVERÍA MECÁNICA POR LA QUE INGRESA

~~COMPLETAR ACEITE HIDRÁULICO.~~

Revisado por

REPARACIÓN EFECTUADA

TAREA	Código de reparación	Hora de Inicio	Hora de Finalización
~~SE COMPLETA 1/4 DE ACEITE HIDRÁULICO.~~			

PERSONAL TÉCNICO

Técnicos Mecánicos	Código Perso
~~PIMBO TUIMEA~~	

Antes de la entrega del vehículo de mantenimiento hay que comprobar:

CONTROL RUTINARIO	OK
1.- Fugas de aire, aceite combustible	
2.- Roce de cañerías y mangueras	
3.- Válvulas de rebose	
4.- Fuelles	
5.- Revisión de bujes templadores	
6.- Limpieza de Prefiltro	

CARROCERÍA	OK
1.- Revisión de cartuchos centrales	
2.- Revisión de rotinas y guardapolvos	
3.- Revisión de parantes y asideros	
4.- Revisión de rampas y su funcionamiento	
5.- Revisión de pinturas de erosión	
6.- Revisión de cofres	

RESPONSABLE DE LA REPARACIÓN MECÁNICA

OBSERVACIONES LUEGO DE LA REPARACIÓN

Técnica de C C

FORMULARIO F-GM-005	EMPRESA PÚBLICA METROPOLITANA DE TRANSPORTE DE PASAJEROS DE QUITO GERENCIA TÉCNICA HOJA DE ORDEN DE TRABAJO	quito EPMTP

Trole ☐ Sur Oriental ☐ Central Norte ☐ Sur Occidental ☐ Ecovía ☐ EPQ ☐

RECEPCIÓN TROLE Nº

F. Ingreso	Hora Ingreso	F. Salida	Hora Salida	Kilometraje	Conductor	Recepcionista

CCESORIOS: Amplificador ☐ Micrófono ☐ Motorola ☐ Espejos ☐ Extintor ☐ Pértigas ☐ Selector de agujas ☐ Botiquín ☐

HOJA DE TRABAJO MECÁNICO

MECÁNICA	CARROCERÍA	VULCANIZADO	MANTENIMIENTO (9.2)	COMPONENTES

VERIA MECÁNICA POR LA QUE INGRESA

Revisado por:

REPARACIÓN EFECTUADA

TAREA	Código de reparación	Hora de Inicio	Hora de Finalización

PERSONAL TÉCNICO

Técnicos Mecánicos	Código Personal

Antes de la entrega del vehículo de mantenimiento hay que comprobar:

CONTROL RUTINARIO	OK
1.- Fugas de aire, aceite, combustible	
2.- Roce de cañerías y mangueras	
3.- Válvulas de rebose	
4.- Fuelles	
5.- Revision de bujes tensadores	
6.- Limpieza de Prefiltro	

CARROCERÍA	OK
1.- Revision de cartuchos centrales	
2.- Revisión de rolines y guardapolvos	
3.- Revisión de parantes y asideros	
4.- Revisión de rampas y su funcionamiento	
5.- Revisión de amarras de acordeón	
6.- Revisión de cofres	

RESPONSABLE DE LA REPARACIÓN MECÁNICA _____

OBSERVACIONES LUEGO DE LA REPARACIÓN

Técnica de C.C.:

FORM.- F-GM-005

FORMULARIO F-GM-005	EMPRESA PÚBLICA METROPOLITANA DE TRANSPORTE DE PASAJEROS DE QUITO. GERENCIA TÉCNICA **HOJA DE ORDEN DE TRABAJO**	QUITO EPMTP 061

Trole ☐ Sur Oriental ☐ Central Norte ☐ Sur Occidental ☐ Ecovia ☐ EPQ ☐

1. RECEPCIÓN

TROLE Nº 76

F. Ingreso	Hora Ingreso	F. Salida	Hora Salida	Kilometraje	Conductor	Recepcionista
29/01/2017	17:10	29/01/2017	17:20	227638		

ACCESORIOS: Amplificador ☐ Micrófono ☐ Motorola ☐ Espejos ☐ Extintor ☐ Pértigas ☐ Selector de agujas ☐ Botiquín ☐

HOJA DE TRABAJO MECÁNICO

MECÁNICA	CARROCERÍA	VULCANIZADO	MANTENIMIENTO (9 Z	COMPONENTES
21. Ab.				

AVERÍA MECÁNICA POR LA QUE INGRESA

COMPLETAR ACEITE HIDRÁULICO.

Revisado por

REPARACIÓN EFECTUADA

TAREA	Código de reparación	Hora de Inicio	Hora de Finalización
SE COMPLETA 1/2 DE ACEITE HIDRÁULICO.		17:10	17:20

PERSONAL TÉCNICO

Técnicos Mecánicos	Código Personal
PILLAJO JHONNY	

Antes de la entrega del vehículo de mantenimiento hay que comprobar:

CONTROL RUTINARIO	OK
1.- Fu... aire, aceite, combustible	
2.- Roce de cañerías y mangueras	
3.- Válvulas de rebose	
4.- Fuelles	
5.- Revisión de buses templadores	
6.- Limpieza de Prefiltro	

CARROCERÍA	OK
1.- Revisión de cartuchos centrales	
2.- Revisión de rotinas y guardapolvos	
3.- Revisión de pasamanos y asideros	
4.- Revisión de rampas y su funcionamiento	
5.- Revisión de alarmas de emergencia	
6.- Revisión de ...	

RESPONSABLE DE LA REPARACIÓN MECÁNICA ____________________

OBSERVACIONES LUEGO DE LA REPARACIÓN

Técnico de C C

FORMULARIO F-GM-005	EMPRESA PÚBLICA METROPOLITANA DE TRANSPORTE DE PASAJEROS DE QUITO GERENCIA TÉCNICA **HOJA DE ORDEN DE TRABAJO**	QUITO

Trole ☐ Sur Oriental ☐ Central Norte ☐ Sur Occidental ☐ Ecovía ☐ EPQ ☐

RECEPCIÓN TROLE Nº

F. Ingreso	Hora Ingreso	F. Salida	Hora Salida	Kilometraje	Conductor	Recepcionista

ACESORIOS: Amplificador ☐ Micrófono ☐ Motorola ☐ Espejos ☐ Extintor ☐ Pértigas ☐ Selector de agujas ☐ Botiquín ☐

HOJA DE TRABAJO ELECTRÓNICO

ELECTRÓNICA	LABORATORIO	TELECOMUNICACIONES	MANTENIMIENTO (9

VERÍA ELECTRÓNICA POR LA QUE INGRESA

Revisado por:

REPARACIÓN EFECTUADA

TAREA	Código de reparación	Hora de Inicio	Hora de Finalización

PERSONAL TÉCNICO

Técnicos Mecánicos	Código Personal

Antes de la entrega del vehículo de mantenimiento hay que comprobar:

CONTROL RUTINARIO	OK
1 - Acoplamiento	
2 - Subir, bajar trolos y bloqueo	
3 - Tacógrafo	
4 - Alarma de articulacion	
5.- Compresor	
6 - Pitos	
7 - Bloqueo rampas	
8 - Zeta de emergencia	
9 - Pulsador T. Nula	
10 - Audio Int. y Motorola	

CARROCERÍA	OK
1.- Manómetro de tablero	
2.- Sensibilidad de puertas	
3.- Luces, Faros, Halógenos	
4 - Funcionamiento de motor de plumas	
5.- Palanca de luces	
6.- Rodamientos de motor	

RESPONSABLE DE LA REPARACIÓN MECÁNICA

OBSERVACIONES LUEGO DE LA REPARACIÓN

Técnica de C.C.

FORM.: F-GM-005

FORMULARIO F-GM-005

EMPRESA PÚBLICA METROPOLITANA DE TRANSPORTE DE PASAJEROS DE QUITO
GERENCIA TÉCNICA
HOJA DE ORDEN DE TRABAJO

060

QUITO

Trole ☐ Sur Oriental ☐ Central Norte ☐ Sur Occidental ☐ Ecovía ☐ EPQ ☐

1. RECEPCIÓN

TROLE Nº 56

F. Ingreso	Hora Ingreso	F. Salida	Hora Salida	Kilometraje	Conductor	Recepcionis
29/01/2017	17:20	29/01/2017	17:25	038192		

ACCESORIOS: Amplificador ☐ Micrófono ☐ Motorola ☐ Espejos ☐ Extintor ☐ Pértigas ☐ Selector de agujas ☐ Schquin

HOJA DE TRABAJO MECÁNICO

MECÁNICA	CARROCERÍA	VULCANIZADO	MANTENIMIENTO (9.2	COMPONENTES
2017				

AVERÍA MECÁNICA POR LA QUE INGRESA

COMPLETAR ACEITE HIDRAULICO

Revisado por

REPARACIÓN EFECTUADA

TAREA	Código de reparación	Hora de Inicio	Hora de Finalización
SE COMPLETO ACEITE HIDRAULICO.		17:20	17:25

PERSONAL TÉCNICO

Técnicos Mecánicos

PILLAJO JHONNY

Código Persor

Antes de la entrega del vehículo de mantenimiento hay que comprobar:

CONTROL RUTINARIO	OK
1.- Fugas de aire, aceite, combustible	
2.- Roce de cañerías y mangueras	
3.- Válvulas de rebose	
4.- Fuelles	
5.- Revisión de bujes templadores	
6.- Limpieza de Prefiltro	

CARROCERÍA	OK
1.- Revisión de cartuchos centrales	
2.- Revisión de rotinas y guardapolvos	
3.- Revisión de parantes y pasteros	
4.- Revisión de rampas y su funcionamiento	
5.- Revisión de pinturas de acrílicos	
6.- Revisión de colres	

RESPONSABLE DE LA REPARACIÓN MECÁNICA

OBSERVACIONES LUEGO DE LA REPARACIÓN

Técnica de C.C

FORMULARIO F-GM-005	EMPRESA PÚBLICA METROPOLITANA DE TRANSPORTE DE PASAJEROS DE QUITO GERENCIA TÉCNICA HOJA DE ORDEN DE TRABAJO	quito

Trole ☐ Sur Oriental ☐ Central Norte ☐ Sur Occidental ☐ Ecovía ☐ EPQ ☐

. RECEPCIÓN

TROLE Nº

F. Ingreso	Hora Ingreso	F. Salida	Hora Salida	Kilometraje	Conductor	Recepcionista

CCESORIOS: Amplificador ☐ Micrófono ☐ Motorola ☐ Espejos ☐ Extintor ☐ Pértigas ☐ Selector de agujas ☐ Botiquín ☐

HOJA DE TRABAJO MECÁNICO

MECÁNICA	CARROCERÍA	VULCANIZADO	MANTENIMIENTO (9.2)	COMPONENTES

VERIA MECÁNICA POR LA QUE INGRESA

Revisado por:

REPARACIÓN EFECTUADA

TAREA	Código de reparación	Hora de Inicio	Hora de Finalización

PERSONAL TÉCNICO

Técnicos Mecánicos	Código Personal

Antes de la entrega del vehículo de mantenimiento hay que comprobar:

CONTROL RUTINARIO	OK
1.- Fugas de aire, aceite, combustible	
2.- Roce de cañerías y mangueras	
3.- Válvulas de rebose	
4.- Fuelles	
5.- Revisión de bujes templadores	
6.- Limpieza de Prefiltro	

CARROCERÍA	OK
1.- Revisión de cartuchos centrales	
2.- Revisión de rolines y guardapolvos	
3.- Revisión de parantes y asideros	
4.- Revisión de rampas y su funcionamiento	
5.- Revisión de amarras de acordeón	
6.- Revisión de cofres	

RESPONSABLE DE LA REPARACIÓN MECÁNICA _____

OBSERVACIONES LUEGO DE LA REPARACIÓN

Técnica de C.C.:

FORM.: F-GM-005

FORMULARIO F-GM-005

EMPRESA PÚBLICA METROPOLITANA DE TRANSPORTE DE PASAJEROS DE QUITO
GERENCIA TÉCNICA

HOJA DE ORDEN DE TRABAJO

059

Trole ☐ Sur Oriental ☐ Central Norte ☐ Sur Occidental ☐ Ecovia ☐ EPQ ☐

1. RECEPCIÓN

TROLE Nº 101

F. Ingreso	Hora Ingreso	F. Salida	Hora Salida	Kilometraje	Conductor	Recepci
29/01/2017	17:20	29/01/2017	17:35	861603		

ACCESORIOS Amplificador ☐ Micrófono ☐ Motorola ☐ Espejos ☐ Extintor ☐ Pértigas ☐ Selector de agujas ☐ Sol

HOJA DE TRABAJO MECÁNICO

MECÁNICA	CARROCERÍA	VULCANIZADO	MANTENIMIENTO (9.2)	COMPONEN
21035				

AVERIA MECÁNICA POR LA QUE INGRESA

COMPLETAR ACEITE HIDRÁULICO.

Revisado por

REPARACIÓN EFECTUADA

TAREA	Código de reparación	Hora de Inicio	Hora de Finalizac
SE COMPLETO 1/2 DE ACEITE HIDRAULICO		17:30	17:35

PERSONAL TÉCNICO

Técnicos Mecánicos	Código Pe
PILLAJO JHONNY	

Antes de la entrega del vehículo de mantenimiento hay que comprobar:

CONTROL RUTINARIO	OK
1.- Fugas de aire, aceite, combustible	
2.- Roce de cañerías y mangueras	
3.- Válvulas de rebose	
4.- Fuelles	
5.- Revisión de bujes templadores	
6.- Limpieza de Prefiltro	

CARROCERÍA	O
1.- Revisión de cartuchos centrales	
2.- Revisión de rolinas y guardapolvos	
3.- Revisión de parantes y asideros	
4.- Revisión de rampas y su funcionamiento	
5.- Revisión de pinzas de acoplamiento	
6.- Revisión de cofres	

RESPONSABLE DE LA REPARACIÓN MECÁNICA

OBSERVACIONES LUEGO DE LA REPARACIÓN

Tecnica de C.C

FORMULARIO F-GM-005	EMPRESA PÚBLICA METROPOLITANA DE TRANSPORTE DE PASAJEROS DE QUITO GERENCIA TÉCNICA HOJA DE ORDEN DE TRABAJO	quito

Trole ☐ Sur Oriental ☐ Central Norte ☐ Sur Occidental ☐ Ecovía ☐ EPQ ☐

RECEPCIÓN TROLE N° ____

F. Ingreso	Hora Ingreso	F. Salida	Hora Salida	Kilometraje	Conductor	Recepcionista

ACCESORIOS: Amplificador ☐ Micrófono ☐ Motorola ☐ Espejos ☐ Extintor ☐ Pértigas ☐ Selector de agujas ☐ Botiquín ☐

HOJA DE TRABAJO ELECTRÓNICO

ELECTRÓNICA	LABORATORIO	TELECOMUNICACIONES	MANTENIMIENTO (9

VERÍA ELECTRÓNICA POR LA QUE INGRESA

Revisado por:

REPARACIÓN EFECTUADA

TAREA	Código de reparación	Hora de Inicio	Hora de Finalización

PERSONAL TÉCNICO

Técnicos Mecánicos	Código Personal

Antes de la entrega del vehículo de mantenimiento hay que comprobar:

CONTROL RUTINARIO	OK
1 - Acoplamiento	
2 - Subir, bajar trolea y bloqueo	
3 - Tacógrafo	
4.- Alarma de articulación	
5 - Compresor	
6 - Pitos	
7 - Bloqueo rampas	
8 - Zeta de emergencia	
9 - Pulsador T. Nula	
10 - Audio Int. y Motorola	

CARROCERÍA	OK
1.- Manómetro de tablero	
2.- Sensibilidad de puertas	
3.- Luces, Faros, Halógenos	
4.- Funcionamiento de motor de plumas	
5.- Palanca de luces	
6.- Rodamientos de motor	

RESPONSABLE DE LA REPARACIÓN MECÁNICA

OBSERVACIONES LUEGO DE LA REPARACIÓN

Técnica de C.C.

FORM.: F-GM-005

058

FORMULARIO F-GM-005	EMPRESA PÚBLICA METROPOLITANA DE TRANSPORTE DE PASAJEROS DE QUITO GERENCIA TÉCNICA **HOJA DE ORDEN DE TRABAJO**	QUIT

Trole ☐ Sur Oriental ☐ Central Norte ☐ Sur Occidental ☐ Ecovia ☐ EPQ ☐

1. RECEPCIÓN

TROLE Nº 64

F. Ingreso	Hora Ingreso	F. Salida	Hora Salida	Kilometraje	Conductor	Recepcio
27/01/2017	17:30	27/01/2017	18:00	378578		

ACCESORIOS: Amplificador ☐ Micrófono ☐ Motorola ☐ Espejos ☐ Extintor ☐ Pértigas ☐ Selector de agujas ☐ Bloqu

HOJA DE TRABAJO MECÁNICO

MECÁNICA	CARROCERÍA	VULCANIZADO	MANTENIMIENTO (9.2)	COMPONENT
20994				

AVERIA MECÁNICA POR LA QUE INGRESA

RECALENTAMIENTO 1ER EJE

Revisado por

REPARACIÓN EFECTUADA

TAREA	Código de reparación	Hora de Inicio	Hora de Finalizaci
SE REGULA FRENOS DE PRIMER EJE			

PERSONAL TÉCNICO

Técnicos Mecanicos — Código Per

LOZANO JONNY

Antes de la entrega del vehiculo de mantenimiento hay que comprobar:

CONTROL RUTINARIO	OK
1.- Fugas de aire, aceite, combustible	
2.- Roce de cañerias y mangueras	
3.- Válvulas de rebose	
4.- Fuelles	
5.- Revision de bujes templadores	
6.- Limpieza de Prefiltro	

CARROCERÍA	OK
1.- Revision de cartuchos centrales	
2.- Revisión de rolinas y guardapolvos	
3.- Revisión de pasantes y asideros	
4.- Revision de rampas y su funcionamiento	
5.- Revision de alarmas de evacuación	
6.- Revision de cofres	

RESPONSABLE DE LA REPARACION MECANICA ______

OBSERVACIONES LUEGO DE LA REPARACIÓN

Técnica de C.C

FORMULARIO F-GM-005	EMPRESA PÚBLICA METROPOLITANA DE TRANSPORTE DE PASAJEROS DE QUITO GERENCIA TÉCNICA HOJA DE ORDEN DE TRABAJO	quito

Trole ☐ Sur Oriental ☐ Central Norte ☐ Sur Occidental ☐ Ecovía ☐ EPQ ☐

I. RECEPCIÓN

TROLE N° ☐

F. Ingreso	Hora Ingreso	F. Salida	Hora Salida	Kilometraje	Conductor	Recepcionista

ACCESORIOS: Amplificador ☐ Micrófono ☐ Motorola ☐ Espejos ☐ Extintor ☐ Pértigas ☐ Selector de agujas ☐ Botiquín ☐

HOJA DE TRABAJO ELECTRÓNICO

ELECTRÓNICA	LABORATORIO	TELECOMUNICACIONES	MANTENIMIENTO (9

AVERÍA ELECTRÓNICA POR LA QUE INGRESA

Revisado por:

REPARACIÓN EFECTUADA

TAREA	Código de reparación	Hora de Inicio	Hora de Finalización

PERSONAL TÉCNICO

Técnicos Mecánicos	Código Personal

Antes de la entrega del vehículo de mantenimiento hay que comprobar:

CONTROL RUTINARIO	OK
1 - Acoplamiento	
2 - Subir, bajar trolas y bloqueo	
3 - Tacógrafo	
4.- Alarma de articulación	
5.- Compresor	
6.- Pitos	
7.- Bloqueo rampas	
8 - Zeta de emergencia	
9 - Pulsador T. Nula	
10.- Audio Int. y Motorola	

CARROCERÍA	OK
1.- Manómetro de tablero	
2.- Sensibilidad de puertas	
3.- Luces, Faros, Halógenos	
4.- Funcionamiento de motor de plumas	
5.- Palanca de luces	
6.- Rodamientos de motor	

RESPONSABLE DE LA REPARACIÓN MECÁNICA

OBSERVACIONES LUEGO DE LA REPARACIÓN

Técnica de C.C.:

FORM.: F-GM-005

05

FORMULARIO F-GM-005

EMPRESA PÚBLICA METROPOLITANA DE TRANSPORTE DE PASAJEROS DE QUITO
GERENCIA TÉCNICA

HOJA DE ORDEN DE TRABAJO

QUÍTO

Trole ☐ Sur Oriental ☐ Central Norte ☐ Sur Occidental ☐ Ecovía ☐ EPQ ☐

RECEPCION

TROLE Nº 38.

F Ingreso	Hora Ingreso	F Salida	Hora Salida	Kilometraje	Conductor	Recepcionista
4/01/2017	14:30	28/05/2017	16:00	0.00		

ACCESORIOS Amplificador ☐ Micrófono ☐ Motorola ☐ Espejos ☐ Extintor ☐ Pertigas ☐ Selector de agujas ☐ Botiquín ☐

HOJA DE TRABAJO ELECTRONICO

ELECTRONICA	LABORATORIO	TELECOMUNICACIONES	MANTENIMIENTO (9.1)
24449.			

AVERIA ELECTRONICA POR LA QUE INGRESA

RV. COMPRESOR E.

Revisado por

REPARACIÓN EFECTUADA

TAREA	Código de reparación	Hora de Inicio	Hora de Finalización
SE CORRIGIO PERNOS Y BASES SUPERIOR Y INFERIOR DE PH3		14:30	16:00.

PERSONAL TÉCNICO

Técnicos Mecánicos	Código Personal
PILLAJO JHONNY	

Antes de la entrega del vehiculo de mantenimiento hay que comprobar:

CONTROL RUTINARIO	OK
1.- [illegible]	
2.- Subir, bajar trales y bloqueo	
3.- Tacógrafo	
4.- Alarma de [illegible]	
5.- Compresor	
6.- [illegible]	
7.- Bio [illegible]	
8.- Zeta de emergencia	
9.- Pulsador [illegible]	
10.- Auto [illegible] y [illegible]	

CARROCERIA	OK
1.- Manometro de tablero	
2.- Sensibilidad de puertas	
3.- Luces, Faros, Halogenos	
4.- Funcionamiento de motor de plumas	
5.- Palanca de luces	
6.- Rodamientos de motor	

RESPONSABLE DE LA REPARACION MECANICA

OBSERVACIONES LUEGO DE LA REPARACION

Técnico de C C

FORM F-GM-005

FORMULARIO F-GM-005	EMPRESA PÚBLICA METROPOLITANA DE TRANSPORTE DE PASAJEROS DE QUITO GERENCIA TÉCNICA HOJA DE ORDEN DE TRABAJO	QUITO

Trole ☐ Sur Oriental ☐ Central Norte ☐ Sur Occidental ☐ Ecovía ☐ EPQ ☐

1. RECEPCIÓN

TROLE Nº

F. Ingreso	Hora Ingreso	F. Salida	Hora Salida	Kilometraje	Conductor	Recepcionista

ACCESORIOS: Amplificador ☐ Micrófono ☐ Motorola ☐ Espejos ☐ Extintor ☐ Pértigas ☐ Selector de agujas ☐ Botiquín ☐

HOJA DE TRABAJO ELECTRÓNICO

ELECTRÓNICA	LABORATORIO	TELECOMUNICACIONES	MANTENIMIENTO (9

AVERÍA ELECTRÓNICA POR LA QUE INGRESA

Revisado por:

REPARACIÓN EFECTUADA

TAREA	Código de reparación	Hora de Inicio	Hora de Finalización

PERSONAL TÉCNICO

Técnicos Mecánicos	Código Personal

Antes de la entrega del vehículo de mantenimiento hay que comprobar:

CONTROL RUTINARIO	OK
1.- Acoplamiento	
2.- Subir, bajar trolas y bloqueo	
3.- Tacógrafo	
4.- Alarma de articulación	
5.- Compresor	
6.- Pitos	
7.- Bloqueo rampas	
8.- Zeta de emergencia	
9.- Pulsador T.Nula	
10.- Audio Int. y Motorola	

CARROCERÍA	OK
1.- Manómetro de tablero	
2.- Sensibilidad de puertas	
3.- Luces, Faros, Halógenos	
4.- Funcionamiento de motor de plumas	
5.- Palanca de luces	
6.- Rodamientos de motor	

RESPONSABLE DE LA REPARACIÓN MECÁNICA _____

OBSERVACIONES LUEGO DE LA REPARACIÓN

Técnica de C.C.

FORM.: F-GM-005

FORMULARIO F-GM-005

EMPRESA PÚBLICA METROPOLITANA DE TRANSPORTE DE PASAJEROS DE QUITO
GERENCIA TÉCNICA
HOJA DE ORDEN DE TRABAJO

QUITO

0 5 8

Trole ☐ Sur Oriental ☐ Central Norte ☐ Sur Occidental ☐ Ecovia ☐ EPQ ☐

1. RECEPCIÓN

TROLE Nº 91.

F. Ingreso	Hora Ingreso	F. Salida	Hora Salida	Kilometraje	Conductor	Recepcionista
26/01/2017	15:00	26/01/2017	15:30	357153		

ACCESORIOS: Amplificador ☐ Micrófono ☐ Motorola ☐ Espejos ☐ Extintor ☐ Pértigas ☐ Selector de agujas ☐ Sciquin ☐

HOJA DE TRABAJO MECÁNICO

MECÁNICA	CARROCERÍA	VULCANIZADO	MANTENIMIENTO (9.2)	COMPONENTES
90856				

AVERÍA MECÁNICA POR LA QUE INGRESA

VIBRACIÓN FUERTE A 8.4.9.

Revisado por

REPARACIÓN EFECTUADA

TAREA	Código de reparación	Hora de Inicio	Hora de Finalización
SE ENCUENTRA ROTO LOS PERNOS DE SUJECIÓN BASE DEL MOTOR		15:00	15:30

PERSONAL TÉCNICO

Técnicos Mecánicos	Código Personal
LOZANO JHONNY	

Antes de la entrega del vehículo de mantenimiento hay que comprobar:

CONTROL RUTINARIO	OK
1.- Fugas de aire, aceite, combustible	
2.- Roce de cañerías y mangueras	
3.- Válvulas de rebose	
4.- Fuelles	
5.- Revisión de bujes templadores	
6.- Limpieza de Prefiltro	

CARROCERÍA	OK
1.- Revisión de cartuchos centrales	
2.- Revisión de rolinas y guardapolvos	
3.- Revisión de pasantes y asideros	
4.- Revisión de rampas y su funcionamiento	
5.- Revisión de ginetas de acordeón	
6.- Revisión de cofres	

RESPONSABLE DE LA REPARACIÓN MECÁNICA ______________________

OBSERVACIONES LUEGO DE LA REPARACIÓN

Técnica de C.C

FORM : F-GM-005

FORMULARIO F-GM-005	EMPRESA PÚBLICA METROPOLITANA DE TRANSPORTE DE PASAJEROS DE QUITO GERENCIA TÉCNICA HOJA DE ORDEN DE TRABAJO	QUITO

Trole ☐ Sur Oriental ☐ Central Norte ☐ Sur Occidental ☐ Ecovía ☐ EPQ ☐

1. RECEPCIÓN

TROLE Nº

F. Ingreso	Hora Ingreso	F. Salida	Hora Salida	Kilometraje	Conductor	Recepcionista

ACCESORIOS: Amplificador ☐ Micrófono ☐ Motorola ☐ Espejos ☐ Extintor ☐ Pértigas ☐ Selector de agujas ☐ Botiquín ☐

HOJA DE TRABAJO MECÁNICO

MECÁNICA	CARROCERÍA	VULCANIZADO	MANTENIMIENTO (9.2)	COMPONENTES

AVERÍA MECÁNICA POR LA QUE INGRESA

Revisado por:

REPARACIÓN EFECTUADA

TAREA	Código de reparación	Hora de Inicio	Hora de Finalización

PERSONAL TÉCNICO

Técnicos Mecánicos	Código Personal

Antes de la entrega del vehículo de mantenimiento hay que comprobar:

CONTROL RUTINARIO	OK
1.- Fugas de aire, aceite, combustible	
2.- Roce de cañenes y mangueras	
3.- Válvulas de rebose	
4.- Fuelles	
5.- Revision de bujes templadores	
6.- Limpieza de Prefiltro	

CARROCERÍA	OK
1.- Revision de cartuchos centrales	
2.- Revisión de rolines y guardapolvos	
3.- Revisión de parantes y asideros	
4.- Revision de rampas y su funcionamiento	
5.- Revisión de amarras de acordeón	
6.- Revisión de cofres	

RESPONSABLE DE LA REPARACIÓN MECÁNICA _____

OBSERVACIONES LUEGO DE LA REPARACIÓN

Técnica de C.C.:

FORM.: F-GM-005

FORMULARIO F-GM-005

EMPRESA PÚBLICA METROPOLITANA DE TRANSPORTE DE PASAJEROS DE QUITO
GERENCIA TÉCNICA

HOJA DE ORDEN DE TRABAJO

QUITO

035

Trole ☐ Sur Oriental ☐ Central Norte ☐ Sur Occidental ☐ Ecovia ☐ EPQ ☐

1. RECEPCIÓN

TROLE Nº 46

F. Ingreso	Hora Ingreso	F. Salida	Hora Salida	Kilometraje	Conductor	Recepcionista
26/01/2017	17:15	26/01/2017	17:30	962255		

ACCESORIOS: Amplificador ☐ Micrófono ☐ Motorola ☐ Espejos ☐ Extintor ☐ Pértigas ☐ Selector de agujas ☐ Sotquin ☐

HOJA DE TRABAJO MECÁNICO

MECÁNICA	CARROCERÍA	VULCANIZADO	MANTENIMIENTO (9 2)	COMPONENTES
20855				

AVERIA MECÁNICA POR LA QUE INGRESA

REVISIÓN P. #2.

Revisado por

REPARACIÓN EFECTUADA

TAREA	Código de reparación	Hora de Inicio	Hora de Finalización
SE REGULA FRENO GUÍAS INFERIOR Y SE REGULA GUÍAS DE RODILLO DE P. #2		17:15	17:30

PERSONAL TECNICO

Técnicos Mecánicos	Código Personal
LOZANO JONNY	

Antes de la entrega del vehículo de mantenimiento hay que comprobar:

CONTROL RUTINARIO	OK
1.- Fugas de aire, aceite, combustible	
2.- Roce de cañerías y mangueras	
3.- Válvulas de rebose	
4.- Fuelles	
5.- Revisión de bujes templadores	
6.- Limpieza de Prefiltro	

CARROCERÍA	OK
1.- Revisión de cartuchos centrales	
2.- Revisión de rolinas y guardapolvos	
3.- Revisión de pasantes y nauderos	
4.- Revision de rampas y su funcionamiento	
5.- Revision de pinarras de acordeon	
6.- Revision de cofres	

RESPONSABLE DE LA REPARACIÓN MECÁNICA ____________

OBSERVACIONES LUEGO DE LA REPARACIÓN

Técnica de C.C

FORMULARIO F-GM-005	EMPRESA PÚBLICA METROPOLITANA DE TRANSPORTE DE PASAJEROS DE QUITO GERENCIA TÉCNICA HOJA DE ORDEN DE TRABAJO	QUITO

Trole ☐ Sur Oriental ☐ Central Norte ☐ Sur Occidental ☐ Ecovía ☐ EPQ ☐

1. RECEPCIÓN

TROLE Nº

F. Ingreso	Hora Ingreso	F. Salida	Hora Salida	Kilometraje	Conductor	Recepcionista

ACCESORIOS: Amplificador ☐ Micrófono ☐ Motorola ☐ Espejos ☐ Extintor ☐ Pértigas ☐ Selector de agujas ☐ Boliquín ☐

HOJA DE TRABAJO MECÁNICO

MECÁNICA	CARROCERÍA	VULCANIZADO	MANTENIMIENTO (9.2)	COMPONENTES

AVERÍA MECÁNICA POR LA QUE INGRESA

Revisado por:

REPARACIÓN EFECTUADA

TAREA	Código de reparación	Hora de Inicio	Hora de Finalización

PERSONAL TÉCNICO

Técnicos Mecánicos	Código Personal

Antes de la entrega del vehículo de mantenimiento hay que comprobar:

CONTROL RUTINARIO	OK
1.- Fugas de aire, aceite, combustible	
2.- Roce de cañerías y mangueras	
3.- Válvulas de rebose	
4.- Fuelles	
5.- Revisión de bujes tensiladores	
6.- Limpieza de Prefiltro	

CARROCERÍA	OK
1.- Revisión de cartuchos centrales	
2.- Revisión de rolines y guardapolvos	
3.- Revisión de pasantes y asideros	
4.- Revisión de rampas y su funcionamiento	
5.- Revisión de amarras de acordeón	
6.- Revisión de cofres	

RESPONSABLE DE LA REPARACIÓN MECÁNICA _____

OBSERVACIONES LUEGO DE LA REPARACIÓN

Técnica de C.C.:

FORMULARIO F-GM-005	EMPRESA PÚBLICA METROPOLITANA DE TRANSPORTE DE PASAJEROS DE QUITO GERENCIA TÉCNICA **HOJA DE ORDEN DE TRABAJO**	054 QUITO

Trole [ ] Sur Oriental [ ] Central Norte [ ] Sur Occidental [ ] Ecovia [ ] EPQ [ ]

1. RECEPCIÓN

TROLE Nº 55

F. Ingreso	Hora Ingreso	F. Salida	Hora Salida	Kilometraje	Conductor	Recepcionista
15/01/2017	4:30	15/01/2017	5:00	443669		

ACCESORIOS: Amplificador [ ] Micrófono [ ] Motorola [ ] Espejos [ ] Extintor [ ] Pértigas [ ] Selector de agujas [ ] Schquin [ ]

HOJA DE TRABAJO MECÁNICO

CÁNICA	CARROCERÍA	VULCANIZADO	MANTENIMIENTO (9.2	COMPONENTES
20786				

AVERÍA MECÁNICA POR LA QUE INGRESA

COMPLETAR DCEITO HIDRÁULICO.

Revisado por

REPARACIÓN EFECTUADA

TAREA	Código de reparación	Hora de Inicio	Hora de Finalización
SE COMPLETA 1/2 DE ACEITE. HIDRÁULICO		4:30	5:00

PERSONAL TECNICO

Técnicos Mecánicos	Codigo Personal
GARCÍA. ROMÁN.	

A... de la entrega del vehículo de mantenimiento hay que comprobar:

CONTROL RUTINARIO	OK
1.- Fugas de aire, aceite, combustible	
2.- Roce de cañerías y mangueras	
3.- Válvulas de rebose	
4.- Fuelles	
5.- Revisión de bujes templadores	
6.- Limpieza de Prefiltro	

CARROCERÍA	OK
1.- Revisión de cartuchos centrales	
2.- Revisión de rolinas y guardapolvos	
3.- Revisión de parantes y asideros	
4.- Revisión de rampas y su funcionamiento	
5.- Revisión de pinzas de acordeon	
6.- Revisión de cofres	

RESPONSABLE DE LA REPARACIÓN MECÁNICA ____________________

OBSERVACIONES LUEGO DE LA REPARACIÓN

Técnica de C C

FORMULARIO F-GM-005	EMPRESA PÚBLICA METROPOLITANA DE TRANSPORTE DE PASAJEROS DE QUITO GERENCIA TÉCNICA **HOJA DE ORDEN DE TRABAJO**	QUITO

Trole ☐ Sur Oriental ☐ Central Norte ☐ Sur Occidental ☐ Ecovía ☐ EPQ ☐

1. RECEPCIÓN

TROLE Nº

F. Ingreso	Hora Ingreso	F. Salida	Hora Salida	Kilometraje	Conductor	Recepcionista

ACCESORIOS: Amplificador ☐ Micrófono ☐ Motorola ☐ Espejos ☐ Extintor ☐ Pértigas ☐ Selector de agujas ☐ Botiquín ☐

HOJA DE TRABAJO ELECTRÓNICO

ELECTRÓNICA	LABORATORIO	TELECOMUNICACIONES	MANTENIMIENTO (9

AVERÍA ELECTRÓNICA POR LA QUE INGRESA

Revisado por:

REPARACIÓN EFECTUADA

TAREA	Código de reparación	Hora de Inicio	Hora de Finalización

PERSONAL TÉCNICO

Técnicos Mecánicos	Código Personal

Antes de la entrega del vehículo de mantenimiento hay que comprobar:

CONTROL RUTINARIO	OK
1.- Acoplamiento	
2.- Subir, bajar troles y bloqueo	
3.- Tacógrafo	
4.- Alarma de articulación	
5.- Compresor	
6.- Pitos	
7.- Bloqueo rampas	
8.- Zeta de emergencia	
9.- Pulsador T. Nula	
10.- Audio Int. y Motorola	

CARROCERÍA	OK
1.- Manómetro de tablero	
2.- Sensibilidad de puertas	
3.- Luces, Faros, Halógenos	
4.- Funcionamiento de motor de plumas	
5.- Palanca de luces	
6.- Rodamientos de motor	

RESPONSABLE DE LA REPARACIÓN MECÁNICA _____

OBSERVACIONES LUEGO DE LA REPARACIÓN

Técnica de C.C.

FORM.: F-GM-005

053

FORMULARIO F-GM-005

EMPRESA PÚBLICA METROPOLITANA DE TRANSPORTE DE PASAJEROS DE QUITO
GERENCIA TÉCNICA
HOJA DE ORDEN DE TRABAJO

QUITO

Trole ☐ Sur Oriental ☐ Central Norte ☐ Sur Occidental ☐ Ecovía ☐ EPQ ☐

1. RECEPCIÓN

TROLE Nº 57

F. Ingreso	Hora Ingreso	F. Salida	Hora Salida	Kilometraje	Conductor	Recepcionista
24/01/2017	12:00	24/01/2017	13:00	726574		

ACCESORIOS: Amplificador ☐ Micrófono ☐ Motorola ☐ Espejos ☐ Extintor ☐ Pértigas ☐ Selector de agujas ☐ Soldquin ☐

HOJA DE TRABAJO MECÁNICO

MECÁNICA	CARROCERÍA	VULCANIZADO	MANTENIMIENTO (9.2)	COMPONENTES
20861.				

AVERÍA MECÁNICA POR LA QUE INGRESA

ROTA ABRAZADERA DE TRU... SER ... DSA

Revisado por

REPARACIÓN EFECTUADA

TAREA	Código de reparación	Hora de Inicio	Hora de Finalización
SE REGULA SUSPENSION ...			
		12:00	13:00

PERSONAL TÉCNICO

Técnicos Mecánicos

Código Personal

PILOTO WILKER

Antes de la entrega del vehículo de mantenimiento hay que comprobar:

CONTROL RUTINARIO	OK
1.- Fugas de aire, aceite, combustible	
2.- Roce de cañerías y mangueras	
3.- Válvulas de rebose	
4.- Fuelles	
5.- Revisión de bujes templadores	
6.- Limpieza de Prefiltro	

CARROCERÍA	OK
1.- Revisión de cartuchos centrales	
2.- Revisión de rolinas y guardapolvos	
3.- Revisión de parantes y asientos	
4.- Revisión de rampas y su funcionamiento	
5.- Revisión de pinzas de acopiado	
6.- Revisión de cofres	

RESPONSABLE DE LA REPARACIÓN MECÁNICA

OBSERVACIONES LUEGO DE LA REPARACIÓN

Técnico de C.C

FORMULARIO F-GM-005	EMPRESA PÚBLICA METROPOLITANA DE TRANSPORTE DE PASAJEROS DE QUITO GERENCIA TÉCNICA HOJA DE ORDEN DE TRABAJO	quito

Trole ☐ Sur Oriental ☐ Central Norte ☐ Sur Occidental ☐ Ecovía ☐ EPQ ☐

1. RECEPCIÓN

TROLE Nº

F. Ingreso	Hora Ingreso	F. Salida	Hora Salida	Kilometraje	Conductor	Recepcionista

ACCESORIOS: Amplificador ☐ Micrófono ☐ Motorola ☐ Espejos ☐ Extintor ☐ Pértigas ☐ Selector de agujas ☐ Botiquín ☐

HOJA DE TRABAJO MECÁNICO

MECÁNICA	CARROCERÍA	VULCANIZADO	MANTENIMIENTO (9.2)	COMPONENTES

AVERIA MECÁNICA POR LA QUE INGRESA

Revisado por:

REPARACIÓN EFECTUADA

TAREA	Código de reparación	Hora de Inicio	Hora de Finalización

PERSONAL TÉCNICO

Técnicos Mecánicos	Código Personal

Antes de la entrega del vehículo de mantenimiento hay que comprobar:

CONTROL RUTINARIO	OK
1.- Fugas de aire, aceite, combustible	
2.- Roce de cañerías y mangueras	
3.- Válvulas de rebose	
4.- Fuelles	
5.- Revisión de bujes templadores	
6.- Limpieza de Prefiltro	

CARROCERÍA	OK
1.- Revisión de cartuchos centrales	
2.- Revisión de rolines y guardapolvos	
3.- Revisión de parantes y asideros	
4.- Revisión de rampas y su funcionamiento	
5.- Revisión de amarras de acordeón	
6.- Revisión de cofres	

RESPONSABLE DE LA REPARACIÓN MECÁNICA _____

OBSERVACIONES LUEGO DE LA REPARACIÓN

Técnica de C.C.:

FORM.: F-GM-005

1000

052

FORMULARIO F-GM-005

EMPRESA PÚBLICA METROPOLITANA DE TRANSPORTE DE PASAJEROS DE QUITO
GERENCIA TÉCNICA

HOJA DE ORDEN DE TRABAJO

QUITO

Trole [ ] Sur Oriental [ ] Central Norte [ ] Sur Occidental [ ] Ecovía [ ] EPQ [ ]

. RECEPCIÓN

TROLE Nº 58

F. Ingreso	Hora Ingreso	F. Salida	Hora Salida	Kilometraje	Conductor	Recepcionista
/01/2017	17:40	23/01/2017	17:55	552374		

ACCESO... Amplificador [ ] Micrófono [ ] Motorola [ ] Espejos [ ] Extintor [ ] Pertigas [ ] Selector de agujas [ ] Botiquín [ ]

HOJA DE TRABAJO ELECTRÓNICO

...TRÓNICA	LABORATORIO	TELECOMUNICACIONES	MANTENIMIENTO (9.1)
206860.			

AVERÍA ELECTRÓNICA POR LA QUE INGRESA

NO PASCODES A.S.

Revisado por

REPARACIÓN EFECTUADA

TAREA	Código de reparación	Hora de Inicio	Hora de Finalización
SE EQUIPA. A.E.T.		17:40	17:55

PERSONAL TÉCNICO

Técnicos Mecánicos	Código Personal
CORDOVA JHONNY	

A... de la entrega del vehículo de mantenimiento hay que comprobar:

...ROL RUTINARIO	OK
1. Ac...	
2. Subir bajar trolles y bloqueo	
3. ...	
4. ...	
5. ...	
6. ...	
7. ...	
8. ...	
9. ...	
10. ...	

CARROCERÍA	OK
1.- Manometro de tablero	
2.- Sensibilidad de puertas	
3.- Luces, Faros, Halogenos	
4.- Funcionamiento de motor de plumas	
5.- Palanca de luces	
6.- Rodamientos de motor	

RESPONSABLE DE LA REPARACIÓN MECÁNICA

OBSERVACIONES LUEGO DE LA REPARACIÓN

Técnica de C.C

FORMULARIO F-GM-005	EMPRESA PÚBLICA METROPOLITANA DE TRANSPORTE DE PASAJEROS DE QUITO GERENCIA TÉCNICA **HOJA DE ORDEN DE TRABAJO**	

Trole ☐ Sur Oriental ☐ Central Norte ☐ Sur Occidental ☐ Ecovía ☐ EPQ ☐

RECEPCIÓN

TROLE Nº

F. Ingreso	Hora Ingreso	F. Salida	Hora Salida	Kilometraje	Conductor	Recepcionista

ACCESORIOS: Amplificador ☐ Micrófono ☐ Motorola ☐ Espejos ☐ Extintor ☐ Pértigas ☐ Selector de agujas ☐ Botiquín ☐

HOJA DE TRABAJO ELECTRÓNICO

ELECTRÓNICA	LABORATORIO	TELECOMUNICACIONES	MANTENIMIENTO (9

AVERIA ELECTRÓNICA POR LA QUE INGRESA

Revisado por:

REPARACIÓN EFECTUADA

TAREA	Código de reparación	Hora de Inicio	Hora de Finalización

PERSONAL TÉCNICO

Técnicos Mecánicos	Código Personal

Antes de la entrega del vehículo de mantenimiento hay que comprobar:

CONTROL RUTINARIO	OK
1 - Acoplamiento	
2 - Subir, bajar trolas y bloqueo	
3 - Tacógrafo	
4.- Alarma de articulacion	
5.- Compresor	
6.- Pitos	
7.- Bloqueo rampas	
8 - Zeta de emergencia	
9.- Pulsador T. Nula	
10.- Audio Int. y Motorola	

CARROCERÍA	OK
1.- Manómetro de tablero	
2.- Sensibilidad de puertas	
3.- Luces, Faros, Halógenos	
4.- Funcionamiento de motor de plumas	
5.- Palanca de luces	
6.- Rodamientos de motor	

RESPONSABLE DE LA REPARACION MECÁNICA

OBSERVACIONES LUEGO DE LA REPARACIÓN

Técnica de C.C.:

FORM.: F-GM-005

FORMULARIO F-GM-005

EMPRESA PÚBLICA METROPOLITANA DE TRANSPORTE DE PASAJEROS DE QUITO
GERENCIA TÉCNICA
HOJA DE ORDEN DE TRABAJO

QUIT

Trole ☐ Sur Oriental ☐ Central Norte ☐ Sur Occidental ☐ Ecovia ☐ EPQ ☐

1. RECEPCIÓN

TROLE Nº 9

F. Ingreso	Hora Ingreso	F. Salida	Hora Salida	Kilometraje	Conductor	Recepcio
22/01/2017	17:00	22/01/2017	18:10	649399		

ACCESORIOS: Amplificador ☐ Micrófono ☐ Motorola ☐ Espejos ☐ Extintor ☐ Pértigas ☐ Selector de agujas ☐ Solou

HOJA DE TRABAJO MECÁNICO

MECÁNICA	CARROCERÍA	VULCANIZADO	MANTENIMIENTO 19.2	COMPONENT
20346				

AVERIA MECÁNICA POR LA QUE INGRESA

FUGA DE REFRIGERANTE

Revisado por

REPARACIÓN EFECTUADA

TAREA	Código de reparación	Hora de Inicio	Hora de Finalizac
SE SUELDA PERNOS BANCOS DE UNIDAD REPUESTO			
SE COLOCA DOS BANDAS FLOJAS		17:00	18:1
[illegible]			

PERSONAL TÉCNICO

Técnicos Mecánicos	Codigo Pe
PINEDO CUJIMEN	

Antes de la entrega del vehículo de mantenimiento hay que comprobar:

CONTROL RUTINARIO	OK
1.- Fugas de aire, aceite, combustible	
2.- Roce de cañerías y mangueras	
3.- Válvulas de rebose	
4.- Fuelles	
5.- Revision de bujes templadores	
6.- Limpieza de Prefiltro	

CARROCERÍA	OK
1.- Revision de cartuchos centrales	
2.- Revision de rolinas y guardachoques	
3.- Revisión de parantes y asideros	
4.- Revision de rampas y su funcionamiento	
5.- Revision de puertas de acceso	
6.- Revision de cofres	

RESPONSABLE DE LA REPARACIÓN MECÁNICA ______

OBSERVACIONES LUEGO DE LA REPARACIÓN

Técnica de C.C

FORMULARIO F-GM-005	EMPRESA PÚBLICA METROPOLITANA DE TRANSPORTE DE PASAJEROS DE QUITO GERENCIA TÉCNICA **HOJA DE ORDEN DE TRABAJO**	QUITO

Trole ☐ Sur Oriental ☐ Central Norte ☐ Sur Occidental ☐ Ecovía ☐ EPQ ☐

1. RECEPCIÓN

TROLE Nº

F. Ingreso	Hora Ingreso	F. Salida	Hora Salida	Kilometraje	Conductor	Recepcionista

ACCESORIOS: Amplificador ☐ Micrófono ☐ Motorola ☐ Espejos ☐ Extintor ☐ Pértigas ☐ Selector de agujas ☐ Boliquin ☐

HOJA DE TRABAJO ELECTRÓNICO

ELECTRÓNICA	LABORATORIO	TELECOMUNICACIONES	MANTENIMIENTO (9

AVERÍA ELECTRÓNICA POR LA QUE INGRESA

Revisado por:

REPARACIÓN EFECTUADA

TAREA	Código de reparación	Hora de Inicio	Hora de Finalización

PERSONAL TÉCNICO

Técnicos Mecánicos	Código Personal

Antes de la entrega del vehículo de mantenimiento hay que comprobar:

CONTROL RUTINARIO	OK
1.- Acoplamiento	
2.- Subir, bajar troles y bloqueo	
3.- Tacógrafo	
4.- Alarma de articulación	
5.- Compresor	
6.- Pitos	
7.- Bloqueo rampas	
8.- Zeta de emergencia	
9.- Pulsador T. Nula	
10.- Audio Int. y Motorola	

CARROCERÍA	OK
1.- Manómetro de tablero	
2.- Sensibilidad de puertas	
3.- Luces, Faros, Halógenos	
4.- Funcionamiento de motor de plumas	
5.- Palanca de luces	
6.- Rodamientos de motor	

RESPONSABLE DE LA REPARACIÓN MECÁNICA

OBSERVACIONES LUEGO DE LA REPARACIÓN

Técnica de C.C.

FORM.: F-GM-005

050

FORMULARIO F-GM-005

EMPRESA PÚBLICA METROPOLITANA DE TRANSPORTE DE PASAJEROS DE QUITO
GERENCIA TÉCNICA
HOJA DE ORDEN DE TRABAJO

QUITO

Trole ☐ Sur Oriental ☐ Central Norte ☐ Sur Occidental ☐ Ecovia ☐ EPQ ☐

1. RECEPCIÓN

TROLE Nº 92

F. Ingreso	Hora Ingreso	F. Salida	Hora Salida	Kilometraje	Conductor	Recepcionis
22/01/2017	15:30	22/01/2017	17:20	10702		

ACCESORIOS: Amplificador ☐ Micrófono ☐ Motorola ☐ Espejos ☐ Extintor ☐ Pértigas ☐ Selector de agujas ☐ Sotguin

HOJA DE TRABAJO MECÁNICO

MECÁNICA	CARROCERÍA	VULCANIZADO	MANTENIMIENTO (9.2)	COMPONENTES
20545				

AVERIA MECÁNICA POR LA QUE INGRESA

Revisar sistema de combustible

Revisado por

REPARACIÓN EFECTUADA

TAREA	Código de reparación	Hora de Inicio	Hora de Finalización
~~Se revisa filtro de combustible pero no hay repuesto en bodega~~	15:30		17:20

PERSONAL TÉCNICO

Técnicos Mecánicos	Código Person
Pinajo Santana	

Antes de la entrega del vehículo de mantenimiento hay que comprobar:

CONTROL RUTINARIO	OK
1.- Fugas de aire, aceite, combustible	
2.- Roce de cañerías y mangueras	
3.- Válvulas de rebose	
4.- Fuelles	
5.- Revisión de bujes templadores	
6.- Limpieza de Prefiltro	

CARROCERÍA	OK
1.- Revisión de cartuchos centrales	
2.- Revisión de rolinas y guardapolvos	
3.- Revisión de pasantes y asideros	
4.- Revisión de rampas y su funcionamiento	
5.- Revisión de pinzas de acordeón	
6.- Revisión de cofres	

RESPONSABLE DE LA REPARACIÓN MECÁNICA

OBSERVACIONES LUEGO DE LA REPARACIÓN

Técnico de C.C

FORMULARIO F-GM-005	EMPRESA PÚBLICA METROPOLITANA DE TRANSPORTE DE PASAJEROS DE QUITO GERENCIA TÉCNICA HOJA DE ORDEN DE TRABAJO	QUITO

Trole ☐ Sur Oriental ☐ Central Norte ☐ Sur Occidental ☐ Ecovía ☐ EPQ ☐

1. RECEPCIÓN

TROLE Nº

F. Ingreso	Hora Ingreso	F. Salida	Hora Salida	Kilometraje	Conductor	Recepcionista

ACCESORIOS: Amplificador ☐ Micrófono ☐ Motorola ☐ Espejos ☐ Extintor ☐ Pértigas ☐ Selector de agujas ☐ Botiquín ☐

HOJA DE TRABAJO MECÁNICO

MECÁNICA	CARROCERÍA	VULCANIZADO	MANTENIMIENTO (9.2)	COMPONENTES

AVERIA MECÁNICA POR LA QUE INGRESA

Revisado por:

REPARACIÓN EFECTUADA

TAREA	Código de reparación	Hora de Inicio	Hora de Finalización

PERSONAL TÉCNICO

Técnicos Mecánicos	Código Personal

Antes de la entrega del vehículo de mantenimiento hay que comprobar:

CONTROL RUTINARIO	OK
1.- Fugas de aire, aceite, combustible	
2.- Roce de cañerías y mangueras	
3.- Válvulas de rebose	
4.- Fuelles	
5.- Revisión de bujes tensadores	
6.- Limpieza de Prefiltro	

CARROCERÍA	OK
1.- Revisión de cartuchos centrales	
2.- Revisión de rolines y guardapolvos	
3.- Revisión de parantes y asideros	
4.- Revisión de rampas y su funcionamiento	
5.- Revisión de amarras de acordeón	
6.- Revisión de cofres	

RESPONSABLE DE LA REPARACIÓN MECÁNICA _____

OBSERVACIONES LUEGO DE LA REPARACIÓN

Técnica de C.C.:

FORM.- F-GM-005

FORMULARIO F-GM-005	EMPRESA PÚBLICA METROPOLITANA DE TRANSPORTE DE PASAJEROS DE QUITO GERENCIA TÉCNICA HOJA DE ORDEN DE TRABAJO	QUITO

Trole ☐ Sur Oriental ☐ Central Norte ☐ Sur Occidental ☐ Ecovia ☐ EPQ ☐

1. RECEPCIÓN

TROLE Nº 91.

F. Ingreso	Hora Ingreso	F. Salida	Hora Salida	Kilometraje	Conductor	Recepcionista
22/01/2017	10:00	22/01/2017	10:30	356751		

ACCESORIOS: Amplificador ☐ Micrófono ☐ Motorola ☐ Espejos ☐ Extintor ☐ Pértigas ☐ Selector de agujas ☐ Sohouin ☐

HOJA DE TRABAJO MECÁNICO

MECÁNICA	CARROCERÍA	VULCANIZADO	MANTENIMIENTO (9.2)	COMPONENTES
20858				

AVERÍA MECÁNICA POR LA QUE INGRESA

No enciende D.D.

Revisado por

REPARACIÓN EFECTUADA

TAREA	Código de reparación	Hora de Inicio	Hora de Finalización
SE AJUSTAN CONTACTOS FLOJOS Y SE PURGA SISTEMA DE COMBUSTIBLE.		10:00	10:30.

PERSONAL TÉCNICO

Técnicos Mecánicos	Código Personal
LOZANO JHONNY	

Antes de la entrega del vehículo de mantenimiento hay que comprobar:

CONTROL RUTINARIO	OK
1.- Fugas de aire, aceite, combustible	
2.- Roce de cañerías y mangueras	
3.- Válvulas de rebose	
4.- Fuelles	
5.- Revisión de bujes templadores	
6.- Limpieza de Prefiltro	

CARROCERÍA	OK
1.- Revisión de cartuchos centrales	
2.- Revisión de rolinas y guardapolvos	
3.- Revisión de parantes y pasderas	
4.- Revisión de rampas y su funcionamiento	
5.- Revisión de amarras de acordeón	
6.- Revisión de cofres	

RESPONSABLE DE LA REPARACIÓN MECÁNICA

OBSERVACIONES LUEGO DE LA REPARACIÓN

Técnico de C.C

FORMULARIO F-GM-005	EMPRESA PÚBLICA METROPOLITANA DE TRANSPORTE DE PASAJEROS DE QUITO GERENCIA TÉCNICA HOJA DE ORDEN DE TRABAJO	quito

Trole ☐ Sur Oriental ☐ Central Norte ☐ Sur Occidental ☐ Ecovía ☐ EPQ ☐

1. RECEPCIÓN

TROLE Nº

F. Ingreso	Hora Ingreso	F. Salida	Hora Salida	Kilometraje	Conductor	Recepcionista

ACCESORIOS: Amplificador ☐ Micrófono ☐ Motorola ☐ Espejos ☐ Extintor ☐ Pértigas ☐ Selector de agujas ☐ Botiquín ☐

HOJA DE TRABAJO MECÁNICO

MECÁNICA	CARROCERÍA	VULCANIZADO	MANTENIMIENTO (9.2)	COMPONENTES

AVERÍA MECÁNICA POR LA QUE INGRESA

Revisado por:

REPARACIÓN EFECTUADA

TAREA	Código de reparación	Hora de Inicio	Hora de Finalización

PERSONAL TÉCNICO

Técnicos Mecánicos	Código Personal

Antes de la entrega del vehículo de mantenimiento hay que comprobar:

CONTROL RUTINARIO	OK
1.- Fugas de aire, aceite, combustible	
2.- Roce de cañerías y mangueras	
3. Válvulas de rebose	
4.- Fuelles	
5.- Revisión de bujes templadores	
6.- Limpieza de Prefiltro	

CARROCERÍA	OK
1.- Revisión de cartuchos centrales	
2.- Revisión de rolines y guardapolvos	
3.- Revisión de parantes y asideros	
4.- Revisión de rampas y su funcionamiento	
5.- Revisión de amarras de acordeón	
6.- Revisión de cofres	

RESPONSABLE DE LA REPARACIÓN MECÁNICA _____

OBSERVACIONES LUEGO DE LA REPARACIÓN

Técnica de C.C.:

FORM.: F-GM-005

048

FORMULARIO F-GM-005

EMPRESA PÚBLICA METROPOLITANA DE TRANSPORTE DE PASAJEROS DE QUITO
GERENCIA TÉCNICA

HOJA DE ORDEN DE TRABAJO

QUITO EPMTP

Trole ☐ Sur Oriental ☐ Central Norte ☐ Sur Occidental ☐ Ecovía ☐ EPQ ☐

RECEPCION

TROLE Nº 56

Ingreso	Hora Ingreso	F. Salida	Hora Salida	Kilometraje	Conductor	Recepcionista
01/2017	10:00	22/01/2017	10:30	037716		

ACCESORIOS Amplificador ☐ Micrófono ☐ Motorola ☐ Espejos ☐ Extintor ☐ Pertigas ☐ Selector de agujas ☐ Botiquín ☐

HOJA DE TRABAJO ELECTRÓNICO

ELECTRÓNICA	LABORATORIO	TELECOMUNICACIONES	MANTENIMIENTO (9 1)
20857			

AVERIA ELECTRONICA POR LA QUE INGRESA

SE BLOQUEA A 8.4 D.

Revisado por

REPARACIÓN EFECTUADA

TAREA	Código de reparación	Hora de Inicio	Hora de Finalización
SE BLOQUEO TACOGRAFO Y			
SE ENVÍA A 2F POOD		10:00	10:30
2017/01 TROLES.			

PERSONAL TÉCNICO

Tecnicos Mecanicos	Código Personal
CORONADO JHONNY	

Antes de la entrega del vehiculo de mantenimiento hay que comprobar:

CONTROL RUTINARIO	OK
...miento	
Subir bajar troles y bloqueo	
Tacógrafo	
Alarma de ...	
Compresor	
Pitos	
Bloqueo ...	
Zeta de emergencia	
Pulsador de ...	
Autobús y ...	

CARROCERIA	OK
1 - Manometro de tablero	
2 - Sensibilidad de puertas	
3 - Luces, Faros, Halogenos	
4 - Funcionamiento de motor de plumas	
5 - Palanca de luces	
6 - Rodamientos de motor	

RESPONSABLE DE LA REPARACION MECANICA

OBSERVACIONES LUEGO DE LA REPARACION

Técnico de C C

FORMULARIO F-GM-005	EMPRESA PÚBLICA METROPOLITANA DE TRANSPORTE DE PASAJEROS DE QUITO GERENCIA TÉCNICA **HOJA DE ORDEN DE TRABAJO**	QUITO

Trole ☐ Sur Oriental ☐ Central Norte ☐ Sur Occidental ☐ Ecovía ☐ EPQ ☐

I. RECEPCIÓN

TROLE Nº

F.Ingreso	Hora Ingreso	F.Salida	Hora Salida	Kilometraje	Conductor	Recepcionista

ACCESORIOS: Amplificador ☐ Micrófono ☐ Motorola ☐ Espejos ☐ Extintor ☐ Pértigas ☐ Selector de agujas ☐ Botiquín ☐

HOJA DE TRABAJO ELECTRÓNICO

ELECTRÓNICA	LABORATORIO	TELECOMUNICACIONES	MANTENIMIENTO (9

AVERÍA ELECTRÓNICA POR LA QUE INGRESA

Revisado por:

REPARACIÓN EFECTUADA

TAREA	Código de reparación	Hora de Inicio	Hora de Finalización

PERSONAL TÉCNICO

Técnicos Mecánicos	Código Personal

Antes de la entrega del vehículo de mantenimiento hay que comprobar:

CONTROL RUTINARIO	OK
1 - Acoplamiento	
2 - Subir, bajar trolea y bloqueo	
3 - Tacógrafo	
4 - Alarma de articulación	
5 - Compresor	
6 - Pitos	
7 - Bloqueo rampas	
8 - Zeta de emergencia	
9 - Pulsador T.Nula	
10 - Audio Int. y Motorola	

CARROCERÍA	OK
1.- Manómetro de tablero	
2.- Sensibilidad de puertas	
3.- Luces, Faros, Halógenos	
4.- Funcionamiento de motor de plumas	
5.- Palanca de luces	
6.- Rodamientos de motor	

RESPONSABLE DE LA REPARACIÓN MECÁNICA

OBSERVACIONES LUEGO DE LA REPARACIÓN

Técnica de C.C.

FORM.: F-GM-005

FORMULARIO F-GM-005

EMPRESA PÚBLICA METROPOLITANA DE TRANSPORTE DE PASAJEROS DE QUITO
GERENCIA TÉCNICA
HOJA DE ORDEN DE TRABAJO

QUITO

Trole ☐ Sur Oriental ☐ Central Norte ☐ Sur Occidental ☐ Ecovia ☐ EPQ ☐

1. RECEPCIÓN

TROLE Nº 51

F. Ingreso	Hora Ingreso	F. Salida	Hora Salida	Kilometraje	Conductor	Recepcionista
21/01/2017	11:40	21/01/2017	12:00	526374		

ACCESORIOS: Amplificador ☐ Micrófono ☐ Motorola ☐ Espejos ☐ Extintor ☐ Pértigas ☐ Selector de agujas ☐ Botiquín ☐

HOJA DE TRABAJO MECÁNICO

MECÁNICA	CARROCERÍA	✓ VULCANIZADO	MANTENIMIENTO (9 2)	COMPONENTES
		20859.		

AVERIA MECÁNICA POR LA QUE INGRESA

REVISIÓN NEUMÁTICO #7

Revisado por

REPARACIÓN EFECTUADA

TAREA	Código de reparación	Hora de Inicio	Hora de Finalización
SE COMPRUEBA PRESIÓN DE AIRE EN NEUMÁTICO #7		11:40	12:00

PERSONAL TÉCNICO

Técnicos Mecánicos	Código Personal
LOZADO JHONNY	

Antes de la entrega del vehículo de mantenimiento hay que comprobar:

CONTROL RUTINARIO	OK
1.- Fugas de aire, aceite, combustible	✓
2.- Roce de cañerías y mangueras	
3.- Válvulas de rebose	
4.- Fuelles	
5.- Revisión de bujes templadores	
6.- Limpieza de Prefiltro	

CARROCERÍA	OK
1.- Revisión de cartuchos centrales	
2.- Revisión de rolinas y guardachoques	
3.- Revisión de parantes y asideros	
4.- Revisión de rampas y su funcionamiento	
5.- Revisión de pinturas de escotillas	
6.- Revisión de cofres	

RESPONSABLE DE LA REPARACIÓN MECÁNICA ______________________

OBSERVACIONES LUEGO DE LA REPARACIÓN

Técnico de C.C

FORMULARIO F-GM-005	EMPRESA PÚBLICA METROPOLITANA DE TRANSPORTE DE PASAJEROS DE QUITO GERENCIA TÉCNICA HOJA DE ORDEN DE TRABAJO	QUITO

Trole ☐ Sur Oriental ☐ Central Norte ☐ Sur Occidental ☐ Ecovía ☐ EPQ ☐

1. RECEPCIÓN

TROLE Nº

F. Ingreso	Hora Ingreso	F. Salida	Hora Salida	Kilometraje	Conductor	Recepcionista

ACCESORIOS: Amplificador ☐ Micrófono ☐ Motorola ☐ Espejos ☐ Extintor ☐ Pértigas ☐ Selector de agujas ☐ Boliquin ☐

HOJA DE TRABAJO MECÁNICO

MECÁNICA	CARROCERÍA	VULCANIZADO	MANTENIMIENTO (0.2)	COMPONENTES

AVERIA MECANICA POR LA QUE INGRESA

Revisado por:

REPARACIÓN EFECTUADA

TAREA	Código de reparación	Hora de Inicio	Hora de Finalización

PERSONAL TÉCNICO

Técnicos Mecánicos	Código Personal

Antes de la entrega del vehículo de mantenimiento hay que comprobar:

CONTROL RUTINARIO	OK
1.- Fugas de aire, aceite, combustible	
2.- Roce de cañerías y mangueras	
3.- Válvulas de rebose	
4.- Fuelles	
5.- Revisión de bujes templadores	
6.- Limpieza de Prefiltro	

CARROCERÍA	OK
1.- Revision de cartuchos centrales	
2.- Revisión de rolines y guardapolvos	
3.- Revisión de parantes y asideros	
4.- Revision de rampas y su funcionamiento	
5.- Revisión de amarras de acordeón	
6.- Revisión de coches	

RESPONSABLE DE LA REPARACIÓN MECÁNICA _____

OBSERVACIONES LUEGO DE LA REPARACIÓN

Técnica de C.C.:

FORM.: F-GM-005

FORMULARIO F-GM-005

EMPRESA PÚBLICA METROPOLITANA DE TRANSPORTE DE PASAJEROS DE QUITO
GERENCIA TÉCNICA

HOJA DE ORDEN DE TRABAJO

046 QUIT

Trole ☐ Sur Oriental ☐ Central Norte ☐ Sur Occidental ☐ Ecovía ☐ EPQ ☐

1. RECEPCIÓN

TROLE Nº 07

F. Ingreso	Hora Ingreso	F. Salida	Hora Salida	Kilometraje	Conductor	Recepcion
20/01/2017	16:20	20/01/2017	16:30	934,230		

ACCESORIOS: Amplificador ☐ Micrófono ☐ Motorola ☐ Espejos ☐ Extintor ☐ Pértigas ☐ Selector de agujas ☐ Señal...

HOJA DE TRABAJO MECÁNICO

MECÁNICA	CARROCERÍA	VULCANIZADO	MANTENIMIENTO (9.2)	COMPONENT
20548				

AVERÍA MECÁNICA POR LA QUE INGRESA

REVISAR VOLTAJE DE PIUMAS

Revisado por

REPARACIÓN EFECTUADA

TAREA	Código de reparación	Hora de Inicio	Hora de Finalización
SE REAJUSTAN PERNOS DE MOTOR DE PIUMAS		16:20	16:...

PERSONAL TÉCNICO

Técnicos Mecánicos	Código Per
COLLAGUAZO JHONNY	

Antes de la entrega del vehículo de mantenimiento hay que comprobar:

CONTROL RUTINARIO	OK
1.- Fugas de aire, aceite, combustible	
2.- Roce de cañerías y mangueras	
3.- Válvulas de rebose	
4.- Fuelles	
5.- Revisión de bujes templadores	
6.- Limpieza de Prefiltro	

CARROCERÍA	OK
1.- Revisión de cartuchos centrales	
2.- Revisión de rolinas y guardapolvos	
3.- Revisión de pasamanos y barderos	
4.- Revisión de rampas y su funcionamiento	
5.- Revisión de amarras de apoyos	
6.- Revisión de cofres	

RESPONSABLE DE LA REPARACIÓN MECÁNICA ______________________

OBSERVACIONES LUEGO DE LA REPARACIÓN

Técnico de C.C

FORM - F-G...

FORMULARIO F-GM-005	EMPRESA PÚBLICA METROPOLITANA DE TRANSPORTE DE PASAJEROS DE QUITO GERENCIA TÉCNICA **HOJA DE ORDEN DE TRABAJO**	QUITO

Trole ☐ Sur Oriental ☐ Central Norte ☐ Sur Occidental ☐ Ecovía ☐ EPQ ☐

1. RECEPCIÓN

TROLE Nº

F. Ingreso	Hora Ingreso	F. Salida	Hora Salida	Kilometraje	Conductor	Recepcionista

ACCESORIOS: Amplificador ☐ Micrófono ☐ Motorola ☐ Espejos ☐ Extintor ☐ Pértigas ☐ Selector de agujas ☐ Boliquin ☐

HOJA DE TRABAJO ELECTRÓNICO

ELECTRÓNICA	LABORATORIO	TELECOMUNICACIONES	MANTENIMIENTO (9

AVERIA ELECTRÓNICA POR LA QUE INGRESA

Revisado por:

REPARACIÓN EFECTUADA

TAREA	Código de reparación	Hora de Inicio	Hora de Finalización

PERSONAL TÉCNICO

Técnicos, Mecánicos	Código Personal

Antes de la entrega del vehículo de mantenimiento hay que comprobar:

CONTROL RUTINARIO	OK
1.- Acoplamiento	
2.- Subir bajar trolea y bloqueo	
3.- Tacógrafo	
4.- Alarma de articulación	
5.- Compresor	
6.- Pitos	
7.- Bloqueo rampas	
8.- Zeta de emergencia	
9.- Pulsador T. Nula	
10.- Audio Int. y Motorola	

CARROCERÍA	OK
1.- Manómetro de tablero	
2.- Sensibilidad de puertas	
3.- Luces, Faros, Halógenos	
4.- Funcionamiento de motor de plumas	
5.- Palanca de luces	
6.- Rodamientos de motor	

RESPONSABLE DE LA REPARACIÓN MECÁNICA

OBSERVACIONES LUEGO DE LA REPARACIÓN

Técnica de C.C.

FORM.: F-GM-005

04

FORMULARIO F-GM-005

EMPRESA PÚBLICA METROPOLITANA DE TRANSPORTE DE PASAJEROS DE QUITO
GERENCIA TÉCNICA
HOJA DE ORDEN DE TRABAJO

QUI

Trole ☐ Sur Oriental ☐ Central Norte ☐ Sur Occidental ☐ Ecovia ☐ EPQ ☐

1. RECEPCIÓN TROLE Nº 0

F. Ingreso	Hora Ingreso	F. Salida	Hora Salida	Kilometraje	Conductor	Recep
19/01/2017	18:30	19/01/2017	18:50	933903		

ACCESORIOS: Amplificador ☐ Micrófono ☐ Motorola ☐ Espejos ☐ Extintor ☐ Pértigas ☐ Selector de agujas ☐ So

HOJA DE TRABAJO MECÁNICO

MECÁNICA	CARROCERÍA	VULCANIZADO	MANTENIMIENTO (9.2)	COMPONEN
20550				

AVERÍA MECÁNICA POR LA QUE INGRESA

DIRECCIÓN DURA A F. Y D.

Revisado por

REPARACIÓN EFECTUADA

TAREA	Código de reparación	Hora de Inicio	Hora Finaliza
SE COMPLETA ACEITE HIDRAULICO.		18:30	18

PERSONAL TÉCNICO

Técnicos Mecánicos	Código P
PIHASO WILMER	
LOZANO JHONNY	

Antes de la entrega del vehículo de mantenimiento hay que comprobar:

CONTROL RUTINARIO	OK
1.- Fugas de aire, aceite, combustible	
2.- Roce de cañerías y mangueras	
3.- Válvulas de rebose	
4.- Fuelles	
5.- Revisión de bujes templadores	
6.- Limpieza de Prefiltro	

CARROCERÍA	C
1.- Revisión de cartuchos centrales	
2.- Revisión de rolinas y guardapolvos	
3.- Revisión de pasamanos y asideros	
4.- Revisión de rampas y su funcionamiento	
5.- Revisión de puertas de acceso	
6.- Revisión de cofres	

RESPONSABLE DE LA REPARACIÓN MECÁNICA

OBSERVACIONES LUEGO DE LA REPARACIÓN

Técnico de C.C

FORMULARIO F-GM-005	EMPRESA PÚBLICA METROPOLITANA DE TRANSPORTE DE PASAJEROS DE QUITO GERENCIA TÉCNICA HOJA DE ORDEN DE TRABAJO	QUITO

Trole ☐ Sur Oriental ☐ Central Norte ☐ Sur Occidental ☐ Ecovía ☐ EPQ ☐

I. RECEPCIÓN

TROLE Nº

F. Ingreso	Hora Ingreso	F. Salida	Hora Salida	Kilometraje	Conductor	Recepcionista

ACCESORIOS: Amplificador ☐ Micrófono ☐ Motorola ☐ Espejos ☐ Extintor ☐ Pértigas ☐ Selector de agujas ☐ Botiquín ☐

HOJA DE TRABAJO ELECTRÓNICO

ELECTRÓNICA	LABORATORIO	TELECOMUNICACIONES	MANTENIMIENTO (9

AVERÍA ELECTRÓNICA POR LA QUE INGRESA

Revisado por:

REPARACIÓN EFECTUADA

TAREA	Código de reparación	Hora de Inicio	Hora de Finalización

PERSONAL TÉCNICO

Técnicos Mecánicos	Código Personal

Antes de la entrega del vehículo de mantenimiento hay que comprobar:

CONTROL RUTINARIO	OK
1 - Acoplamiento	
2 - Subir, bajar trolas y bloqueo	
3 - Tacógrafo	
4 - Alarma de articulación	
5 - Compresor	
6 - Pitos	
7 - Bloqueo rampas	
8 - Zeta de emergencia	
9.- Pulsador T. Nula	
10 - Audio int. y Motorola	

CARROCERÍA	OK
1.- Manómetro de tablero	
2.- Sensibilidad de puertas	
3.- Luces, Faros, Halógenos	
4.- Funcionamiento de motor de plumas	
5.- Palancas de luces	
6.- Rodamientos de motor	

RESPONSABLE DE LA REPARACIÓN MECÁNICA

OBSERVACIONES LUEGO DE LA REPARACIÓN

Técnica de C.C.

FORM.: F-GM-005

FORMULARIO F-GM-005

EMPRESA PÚBLICA METROPOLITANA DE TRANSPORTE DE PASAJEROS DE QUITO
GERENCIA TÉCNICA

HOJA DE ORDEN DE TRABAJO

04

QUITO

Trole ☐ Sur Oriental ☐ Central Norte ☐ Sur Occidental ☐ Ecovía ☐ EPQ ☐

1. RECEPCIÓN

TROLE N° 70

F.Ingreso	Hora Ingreso	F.Salida	Hora Salida	Kilometraje	Conductor	Recepcion
19/01/2017	17:40	19/01/2017	18:10	691445		

ACCESORIOS: Amplificador ☐ Micrófono ☐ Motorola ☐ Espejos ☐ Extintor ☐ Pértigas ☐ Selector de agujas ☐ Soloquin

HOJA DE TRABAJO MECÁNICO

MECÁNICA	CARROCERÍA	VULCANIZADO	MANTENIMIENTO (9.7	COMPONENTE
20547				

AVERÍA MECÁNICA POR LA QUE INGRESA

REVISAR VARILLAJE DE PIÑAS.

Revisado por

REPARACIÓN EFECTUADA

TAREA	Código de reparación	Hora de Inicio	Hora de Finalización
SE COLOCA SEGURO DE BRAZO DE PIÑAS IZQ.		17:40	18:10

PERSONAL TÉCNICO

Técnicos Mecánicos		Código Personal
LOZANO PILLAJO	JHONNY TUFIÑO	

Antes de la entrega del vehículo de mantenimiento hay que comprobar:

CONTROL RUTINARIO	OK
1.- Fugas de aire, aceite, combustible	
2.- Roce de cañerías y mangueras	
3.- Válvulas de rebose	
4.- Fuelles	
5.- Revisión de bujes templadores	
6.- Limpieza de Prefiltro	

CARROCERÍA	OK
1.- Revisión de cartuchos centrales	
2.- Revisión de rolinas y guardapolvos	
3.- Revisión de pasantes y pasadores	
4.- Revisión de rampas y su funcionamiento	
5.- Revisión de pinzas de acoplamiento	
6.- Revisión de cofres	

RESPONSABLE DE LA REPARACIÓN MECÁNICA ____________________

OBSERVACIONES LUEGO DE LA REPARACIÓN

Técnica de C.C.

FORMULARIO F-GM-005	EMPRESA PÚBLICA METROPOLITANA DE TRANSPORTE DE PASAJEROS DE QUITO GERENCIA TÉCNICA HOJA DE ORDEN DE TRABAJO	quito EPMTP

Trole ☐ Sur Oriental ☐ Central Norte ☐ Sur Occidental ☐ Ecovía ☐ EPQ ☐

I. RECEPCIÓN

TROLE Nº

F. Ingreso	Hora Ingreso	F. Salida	Hora Salida	Kilometraje	Conductor	Recepcionista

ACCESORIOS: Amplificador ☐ Microfono ☐ Motorola ☐ Espejos ☐ Extintor ☐ Pértigas ☐ Selector de agujas ☐ Botiquín ☐

HOJA DE TRABAJO MECÁNICO

MECÁNICA	CARROCERÍA	VULCANIZADO	MANTENIMIENTO (9.2)	COMPONENTES

AVERIA MECANICA POR LA QUE INGRESA

Revisado por:

REPARACIÓN EFECTUADA

TAREA	Código de reparación	Hora de Inicio	Hora de Finalización

PERSONAL TÉCNICO

Técnicos Mecánicos	Código Personal

Antes de la entrega del vehículo de mantenimiento hay que comprobar:

CONTROL RUTINARIO	OK
1.- Fugas de aire, aceite, combustible	
2.- Roce de cañerías y mangueras	
3.- Válvulas de rebose	
4.- Fuelles	
5.- Revision de bujes templadores	
6.- Limpieza de Prefiltro	

CARROCERÍA	OK
1.- Revision de cartuchos centrales	
2.- Revisión de rolines y guardapolvos	
3.- Revisión de parantes y asideros	
4.- Revisión de rampas y su funcionamiento	
5.- Revision de amarras de acordeón	
6.- Revisión de cofres	

RESPONSABLE DE LA REPARACIÓN MECÁNICA _____

OBSERVACIONES LUEGO DE LA REPARACIÓN

Técnica de C.C.:

FORM.: F-GM-005

043

FORMULARIO F-GM-005

EMPRESA PÚBLICA METROPOLITANA DE TRANSPORTE DE PASAJEROS DE QUITO
GERENCIA TÉCNICA
HOJA DE ORDEN DE TRABAJO

QUITO

Trole [ ] Sur Oriental [ ] Central Norte [ ] Sur Occidental [ ] Ecovia [ ] EPQ [ ]

1. RECEPCIÓN

TROLE Nº 1-190

F Ingreso	Hora Ingreso	F/Salida	Hora Salida	Kilometraje	Conductor	Recepcionista
18/01/2017	10:50	18/01/2017	11:00	475171		

ACCESORIOS: Amplificador [ ] Micrófono [ ] Motorola [ ] Espejos [ ] Extintor [ ] Pértigas [ ] Selector de agujas [ ] Solquin [ ]

HOJA DE TRABAJO MECÁNICO

MECÁNICA	CARROCERÍA	VULCANIZADO	MANTENIMIENTO (9.2)	COMPONENTES
20039				

AVERIA MECÁNICA POR LA QUE INGRESA

COMPLETAR ACEITE HIDRÁULICO.

Revisado por

REPARACIÓN EFECTUADA

TAREA	Código de reparación	Hora de Inicio	Hora de Finalización
SE COMPLETA NIVEL DE ACEITE HIDRÁULICO.		10:50	11:00

PERSONAL TÉCNICO

Técnicos Mecánicos	Código Personal
RUIZ CESAR.	

Antes de la entrega del vehículo de mantenimiento hay que comprobar:

CONTROL RUTINARIO	OK
1.- Fugas de aire, aceite, combustible	
2.- Roce de cañerías y mangueras	
3.- Válvulas de rebose	
4.- Fuelles	
5.- Revisión de bujes templadores	
6.- Limpieza de Prefiltro	

CARROCERÍA	OK
1.- Revision de cartuchos centrales	
2.- Revisión de rolinas y guardachoques	
3.- Revision de parantes y asideros	
4.- Revision de rampas y su funcionamiento	
5.- Revision de pinzas de acoplamiento	
6.- Revision de colres	

RESPONSABLE DE LA REPARACIÓN MECÁNICA

OBSERVACIONES LUEGO DE LA REPARACIÓN

Técnico de C.C.

FORMULARIO F-GM-005	EMPRESA PÚBLICA METROPOLITANA DE TRANSPORTE DE PASAJEROS DE QUITO GERENCIA TÉCNICA HOJA DE ORDEN DE TRABAJO	quito

Trole ☐ Sur Oriental ☐ Central Norte ☐ Sur Occidental ☐ Ecovía ☐ EPQ ☐

I. RECEPCIÓN

TROLE Nº

F. Ingreso	Hora Ingreso	F. Salida	Hora Salida	Kilometraje	Conductor	Recepcionista

ACCESORIOS: Amplificador ☐ Micrófono ☐ Motorola ☐ Espejos ☐ Extintor ☐ Pértigas ☐ Selector de agujas ☐ Botiquín ☐

HOJA DE TRABAJO MECÁNICO [1]

MECÁNICA	CARROCERÍA	VULCANIZADO	MANTENIMIENTO (9.2)	COMPONENTES

AVERÍA MECÁNICA POR LA QUE INGRESA

Revisado por:

REPARACIÓN EFECTUADA

TAREA	Código de reparación	Hora de Inicio	Hora de Finalización

PERSONAL TÉCNICO

Técnicos Mecánicos	Código Personal

Antes de la entrega del vehículo de mantenimiento hay que comprobar:

CONTROL RUTINARIO	OK
1.- Fugas de agua, aceite, combustible	
2.- Roce de cañerías y mangueras	
3.- Válvulas de rebose	
4.- Fuelles	
5.- Revisión de bujes templadores	
6.- Limpieza de Prefiltro	

CARROCERÍA	OK
1.- Revisión de cartuchos centrales	
2.- Revisión de rolines y guardapolvos	
3.- Revisión de parantes y asideros	
4.- Revisión de rampas y su funcionamiento	
5.- Revisión de amarras de acordón	
6.- Revisión de cofres	

RESPONSABLE DE LA REPARACIÓN MECÁNICA _____

OBSERVACIONES LUEGO DE LA REPARACIÓN

Técnica de C.C.:

FORM.: F-GM-005

20430

FORMULARIO F-GM-005	EMPRESA PÚBLICA METROPOLITANA DE TRANSPORTE DE PASAJEROS DE QUITO GERENCIA TÉCNICA HOJA DE ORDEN DE TRABAJO	042 QUITO

Trole ☐ Sur Oriental ☐ Central Norte ☐ Sur Occidental ☐ Ecovía ☐ EPQ ☐

1. RECEPCIÓN

TROLE Nº 92

F. Ingreso	Hora Ingreso	F. Salida	Hora Salida	Kilometraje	Conductor	Recepcionista
17/01/17	20:30		21:20	106070.	Bastidas	

ACCESORIOS: Amplificador ☐ Micrófono ☐ Motorola ☐ Espejos ☐ Extintor ☐ Pértigas ☐ Selector de agujas ☐ Botiquín ☐

HOJA DE TRABAJO ELECTRÓNICO

ELECTRÓNICA	LABORATORIO	TELECOMUNICACIONES	MANTENIMIENTO (9.1)

AVERÍA ELECTRÓNICA POR LA QUE INGRESA

NO PRENDE A DIÉSEL

Revisado por:

REPARACIÓN EFECTUADA

TAREA	Código de reparación	Hora de inicio	Hora de Finalización
SE PUR[illegible] SISTEMA DE			
COMBUS[illegible] Y SE CAMBIÓ			
BOOM[illegible]			

PERSONAL TÉCNICO

Técnicos Electrónicos	Código Personal
[illegible] / JHONNY [illegible]	

Antes de la entrega del vehículo de mantenimiento hay que comprobar:

CONTROL RUTINARIO	OK
1.- [illegible]amiento	
2.- [illegible] bajar troles y bloqueo	
3.- Tacógrafo	
4.- Alarma de Articulación	
5.- Compresor	
6.- Pitos	
7.- Bloqueo rampas	
8.- Zeta de emergencia	
9.- Pulsador T. Nuta	
10.- Audio Int. y Motorola	

CARROCERÍA	OK
1.- Manómetros de tablero	
2.- Sensibilidad de puertas	
3.- Luces, Faros, Halógenos	
4.- Funcionamiento de motor de plumas	
5.- Palanca de luces	
6.- Rodamientos de motor	

RESPONSABLE DE LA REPARACIÓN ELECTRÓNICA ....

OBSERVACIONES LUEGO DE LA REPARACIÓN

Técnica de C.C.:

FORM.: F-GM-005

FORMULARIO F-GM-005	EMPRESA PUBLICA METROPOLITANA DE TRANSPORTE DE PASAJEROS DE QUITO GERENCIA TÉCNICA HOJA DE ORDEN DE TRABAJO	QUITO

Trole ☐ Sur Oriental ☐ Central Norte ☐ Sur Occidental ☐ Ecovía ☐ EPQ ☐

I. RECEPCIÓN

TROLE Nº

F. Ingreso	Hora Ingreso	F. Salida	Hora Salida	Kilometraje	Conductor	Recepcionista

ACCESORIOS: Amplificador ☐ Micrófono ☐ Motorola ☐ Espejos ☐ Extintor ☐ Pértigas ☐ Selector de agujas ☐ Botiquín ☐

HOJA DE TRABAJO MECÁNICO

MECÁNICA	CARROCERÍA	VULCANIZADO	MANTENIMIENTO (9.2)	COMPONENTES

AVERIA MECÁNICA POR LA QUE INGRESA

Revisado por:

REPARACIÓN EFECTUADA

TAREA	Código de reparación	Hora de Inicio	Hora de Finalización

PERSONAL TÉCNICO

Técnicos Mecánicos	Código Personal

Antes de la entrega del vehículo de mantenimiento hay que comprobar:

CONTROL RUTINARIO	OK
1.- Fugas de aire, aceite, combustible	
2.- Roce de cañerías y mangueras	
3.- Válvulas de rebose	
4.- Fuelles	
5.- Revision de bujes templadores	
6.- Limpieza de Prefiltro	

CARROCERÍA	OK
1.- Revision de cartuchos centrales	
2.- Revisión de rolines y guardapolvos	
3.- Revisión de parantes y asideros	
4.- Revisión de rampas y su funcionamiento	
5.- Revisión de amarres de acordeón	
6.- Revisión de coiles	

RESPONSABLE DE LA REPARACIÓN MECÁNICA _____

OBSERVACIONES LUEGO DE LA REPARACIÓN

Técnica de C.C.:

FORM.- F-GM-005

20435

FORMULARIO
F-GM-005

EMPRESA PÚBLICA METROPOLITANA DE TRANSPORTE DE PASAJEROS DE QUITO
GERENCIA TÉCNICA
HOJA DE ORDEN DE TRABAJO

Trole [X] Sur Oriental [ ] Central Norte [ ] Sur Occidental [ ] Ecovía [ ] EPQ [ ]

1. RECEPCIÓN

TROLE Nº 103

F. Ingreso	Hora Ingreso	F. Salida	Hora Salida	Kilometraje	Conductor	Recepcionis
17/01/17	17:50			683773	Mena T.	

ACCESORIOS: Amplificador [X] Micrófono [X] Motorola [X] Espejos [X] Extintor [X] Pértigas [X] Selector de agujas [X] Botiquín

HOJA DE TRABAJO ELECTRÓNICO

ELECTRÓNICA	LABORATORIO	TELECOMUNICACIONES	MANTENIMIENTO (9.1

AVERÍA ELECTRÓNICA POR LA QUE INGRESA

Suelta cabeza colectora de la barra

Revisado por:

REPARACIÓN EFECTUADA

TAREA	Código de reparación	Hora de Inicio	Hora de Finalización
Se cambia de cabeza colectora OPC			

PERSONAL TÉCNICO

Técnicos Electrónicos	Código Perso
Jhonny Pillajo Jhonny Lozano	

Antes de la entrega del vehículo de mantenimiento hay que comprobar:

CONTROL RUTINARIO	OK
1.- Alumbramiento	
2.- Subir, bajar troles y bloqueo	
3.- Tacógrafo	
4.- Alarma de articulación	
5.- Compresor	
6.- Pitos	
7.- Bloqueo rampas	
8.- Zeta de emergencia	
9.- Pulsador T. Nula	
10.- Audio Int. y Motorola	

CARROCERÍA	OK
1.- Manómetros de tablero	
2.- Sensibilidad de puertas	
3.- Luces, Faros, Halógenos	
4.- Funcionamiento de motor de plumas	
5.- Palanca de luces	
6.- Rodamientos de motor	

RESPONSABLE DE LA REPARACIÓN ELECTRÓNICA .....

OBSERVACIONES LUEGO DE LA REPARACIÓN

Técnica de C.C.:

FORM.: F-GM-0

FORMULARIO F-GM-005	EMPRESA PÚBLICA METROPOLITANA DE TRANSPORTE DE PASAJEROS DE QUITO GERENCIA TÉCNICA HOJA DE ORDEN DE TRABAJO	quito

Trole ☐ Sur Oriental ☐ Central Norte ☐ Sur Occidental ☐ Ecovía ☐ EPQ ☐

I. RECEPCIÓN

TROLE Nº

F. Ingreso	Hora Ingreso	F. Salida	Hora Salida	Kilometraje	Conductor	Recepcionista

ACCESORIOS: Amplificador ☐ Micrófono ☐ Motorola ☐ Espejos ☐ Extintor ☐ Pértigas ☐ Selector de agujas ☐ Botiquín ☐

HOJA DE TRABAJO ELECTRÓNICO

ELECTRÓNICA	LABORATORIO	TELECOMUNICACIONES	MANTENIMIENTO (9

AVERÍA ELECTRÓNICA POR LA QUE INGRESA

Revisado por:

REPARACIÓN EFECTUADA

TAREA	Código de reparación	Hora de Inicio	Hora de Finalización

PERSONAL TÉCNICO

Técnicos Mecánicos	Código Personal

Antes de la entrega del vehículo de mantenimiento hay que comprobar:

CONTROL RUTINARIO	OK
1.- Acoplamiento	
2.- Subir, bajar trolos y bloqueo	
3.- Tacógrafo	
4.- Alarma de articulación	
5.- Compresor	
6.- Pitos	
7.- Bloqueo rampas	
8.- Zeta de emergencia	
9.- Pulsador T. Nula	
10.- Audio Int. y Motorola	

CARROCERÍA	OK
1.- Manómetro de tablero	
2.- Sensibilidad de puertas	
3.- Luces, Faros, Halógenos	
4.- Funcionamiento de motor de plumas	
5.- Palanca de luces	
6.- Rodamientos de motor	

RESPONSABLE DE LA REPARACIÓN MECÁNICA

OBSERVACIONES LUEGO DE LA REPARACIÓN

Técnica de C.C.

FORM.: F-GM-005

22377

FORMULARIO F-GM-005	EMPRESA PÚBLICA METROPOLITANA DE TRANSPORTE DE PASAJEROS DE QUITO GERENCIA TÉCNICA HOJA DE ORDEN DE TRABAJO	QUITO

Trole ☐ Sur Oriental ☐ Central Norte ☐ Sur Occidental ☐ Ecovía ☐ EPQ ☐

1. RECEPCIÓN

Taller

TROLE Nº T28

F. Ingreso	Hora Ingreso	F. Salida	Hora Salida	Kilometraje	Conductor	Recepcionist
16-01-17	22:00			933886		

ACCESORIOS: Amplificador ☐ Micrófono ☐ Motorola ☐ Espejos ☐ Extintor ☐ Pértigas ☐ Selector de agujas ☐ Botiquín ☐

HOJA DE TRABAJO MECÁNICO

MECÁNICA	CARROCERÍA	VULCANIZADO	MANTENIMIENTO (9.2)	COMPONENTES

AVERÍA MECÁNICA POR LA QUE INGRESA

Completar hidráulico.

Revisado por:

REPARACIÓN EFECTUADA

TAREA	Código de reparación	Hora de Inicio	Hora de Finalización
Se completa 1/2 litro de hidráulico		04:20	04:40

PERSONAL TÉCNICO

Técnicos Mecánicos	Código Pers
N. Garcia	[illegible]

Antes de la entrega del vehículo de mantenimiento hay que comprobar:

CONTROL RUTINARIO	OK
1.- Fugas de aire, aceite, combustible	
2.- Roce de cañerías y mangueras	
3.- Válvulas de rebose	
4.- Fuelles	
5.- Revisión de bujes templadores	
6.- Limpieza de Prefiltro	

CARROCERÍA	OK
1.- Revisión de cartuchos centrales	
2.- Revisión de rolinas y guardapolvos	
3.- Revisión de parantes y asideros	
4.- Revisión de rampas y su funcionamiento	
5.- Revisión de amarras de acordeón	
6.- Revisión de cofres	

RESPONSABLE DE LA REPARACIÓN MECÁNICA [firma]

OBSERVACIONES LUEGO DE LA REPARACIÓN

Técnica de C.C.:

FORM.: F-G

FORMULARIO F-GM-005	EMPRESA PÚBLICA METROPOLITANA DE TRANSPORTE DE PASAJEROS DE QUITO GERENCIA TÉCNICA **HOJA DE ORDEN DE TRABAJO**	QUITO
Trole ☐ Sur Oriental ☐ Central Norte ☐ Sur Occidental ☐ Ecovía ☐ EPQ ☐		

1. RECEPCIÓN

TROLE Nº

F. Ingreso	Hora Ingreso	F. Salida	Hora Salida	Kilometraje	Conductor	Recepcionista

ACCESORIOS: Amplificador ☐ Micrófono ☐ Motorola ☐ Espejos ☐ Extintor ☐ Pértigas ☐ Selector de agujas ☐ Botiquín ☐

HOJA DE TRABAJO ELECTRÓNICO

ELECTRÓNICA	LABORATORIO	TELECOMUNICACIONES	MANTENIMIENTO

AVERIA ELECTRÓNICA POR LA QUE INGRESA

Revisado por:

REPARACIÓN EFECTUADA

TAREA	Código de reparación	Hora de Inicio	Hora de Finalización

PERSONAL TÉCNICO

Técnicos, Mecánicos	Código Personal

Antes de la entrega del vehículo de mantenimiento hay que comprobar:

CONTROL RUTINARIO	OK
1.- Acoplamiento	
2.- Subir, bajar troles y bloqueo	
3.- Tacógrafo	
4.- Alarma de articulación	
5.- Compresor	
6.- Pitos	
7.- Bloqueo rampas	
8.- Zona de emergencia	
9.- Pulsador T Nula	
10.- Audio Int. y Motorola	

CARROCERÍA	OK
1.- Manómetro de tablero	
2.- Sensibilidad de puertas	
3.- Luces, Faros, Halógenos	
4.- Funcionamiento de motor de plumas	
5.- Palanca de luces	
6.- Rodamientos de motor	

RESPONSABLE DE LA REPARACIÓN MECÁNICA

OBSERVACIONES LUEGO DE LA REPARACIÓN

Técnica de C.C.:

FORM.: F-GM-005

20378

FORMULARIO F-GM-005

EMPRESA PÚBLICA METROPOLITANA DE TRANSPORTE DE PASAJEROS DE QUITO
GERENCIA TÉCNICA

HOJA DE ORDEN DE TRABAJO

030

QUITO

Trole ☐ Sur Oriental ☐ Central Norte ☐ Sur Occidental ☐ Ecovía ☐ EPQ ☐

1. RECEPCIÓN

Taller

TROLE Nº T78

F. Ingreso	Hora Ingreso	F. Salida	Hora Salida	Kilometraje	Conductor	Recepcionista
16-01-17	22:00.			735875		

ACCESORIOS: Amplificador ☐ Micrófono ☐ Motorola ☐ Espejos ☐ Extintor ☐ Pértigas ☐ Selector de agujas ☐ Botiquín ☐

HOJA DE TRABAJO MECÁNICO

MECÁNICA	CARROCERÍA	VULCANIZADO	MANTENIMIENTO (9.2)	COMPONENTES

AVERÍA MECÁNICA POR LA QUE INGRESA

Completar hidráulico.

Revisado por:

REPARACIÓN EFECTUADA

TAREA	Código de reparación	Hora de Inicio	Hora de Finalización
Se completó 1/2 litro hidráulico		04:50	05:05.

PERSONAL TÉCNICO

Técnicos Mecánicos	Código Personal
V. Correa	Movil [illegible]

Antes de la entrega del vehículo de mantenimiento hay que comprobar:

CONTROL RUTINARIO	OK
1.- Fugas de aire, aceite, combustible	
2.- Roce de cañerías y mangueras	
3.- Válvulas de rebose	
4.- Fuelles	
5.- Revisión de bujes templadores	
6.- Limpieza de Prefiltro	

CARROCERÍA	OK
1.- Revisión de cartuchos centrales	
2.- Revisión de rolinas y guardapolvos	
3.- Revisión de parantes y asideros	
4.- Revisión de rampas y su funcionamiento	
5.- Revisión de amarras de acordeón	
6.- Revisión de cofres	

RESPONSABLE DE LA REPARACIÓN MECÁNICA

OBSERVACIONES LUEGO DE LA REPARACIÓN

Técnica de C.C.:

FORM.: F-GM-005

FORMULARIO F-GM-005	EMPRESA PÚBLICA METROPOLITANA DE TRANSPORTE DE PASAJEROS DE QUITO GERENCIA TÉCNICA HOJA DE ORDEN DE TRABAJO	quito

Trole ☐ Sur Oriental ☐ Central Norte ☐ Sur Occidental ☐ Ecovía ☐ EPQ ☐

1. RECEPCIÓN

TROLE Nº

F. Ingreso	Hora Ingreso	F. Salida	Hora Salida	Kilometraje	Conductor	Recepcionista

ACCESORIOS: Amplificador ☐ Micrófono ☐ Motorola ☐ Espejos ☐ Extintor ☐ Pértigas ☐ Selector de agujas ☐ Botiquín ☐

HOJA DE TRABAJO MECÁNICO

MECÁNICA	CARROCERÍA	VULCANIZADO	MANTENIMIENTO (9.2)	COMPONENTES

AVERÍA MECÁNICA POR LA QUE INGRESA

Revisado por:

REPARACIÓN EFECTUADA

TAREA	Código de reparación	Hora de Inicio	Hora de Finalización

PERSONAL TÉCNICO

Técnicos Mecánicos	Código Personal

Antes de la entrega del vehículo de mantenimiento hay que comprobar:

CONTROL RUTINARIO	OK
1.- Fugas de aire, aceite, combustible	
2.- Roce de cañerías y mangueras	
3. Válvulas de rebose	
4.- Fuelles	
5.- Revisión de bujes templadores	
6.- Limpieza de Prefiltro	

CARROCERÍA	OK
1.- Revisión de cartuchos centrales	
2.- Revisión de rolines y guardapolvos	
3.- Revisión de pasantes y asideros	
4.- Revisión de rampas y su funcionamiento	
5.- Revisión de amarras de acordeón	
6.- Revisión de cofres	

RESPONSABLE DE LA REPARACIÓN MECÁNICA _____

OBSERVACIONES LUEGO DE LA REPARACIÓN

Técnica de C.C.:

FORM: F-GM-005

038

FORMULARIO F-GM-005

EMPRESA PÚBLICA METROPOLITANA DE TRANSPORTE DE PASAJEROS DE QUITO
GERENCIA TÉCNICA
HOJA DE ORDEN DE TRABAJO

QUIT

Trole ☐ Sur Oriental ☐ Central Norte ☐ Sur Occidental ☐ Ecovia ☐ EPQ ☐

1. RECEPCIÓN

TROLE Nº 10

F. Ingreso	Hora Ingreso	F. Salida	Hora Salida	Kilometraje	Conductor	Recepcio
16/01/2017	9:00	16/01/2017	16:00	654541		

ACCESORIOS: Amplificador ☐ Micrófono ☐ Motorola ☐ Espejos ☐ Extintor ☐ Pértigas ☐ Selector de agujas ☐ Solqu

HOJA DE TRABAJO MECÁNICO

MECÁNICA	CARROCERÍA	VULCANIZADO	MANTENIMIENTO (9.2	COMPONENT
20460.				

AVERÍA MECÁNICA POR LA QUE INGRESA

HALLO 1D DIRECCION A 1D 9812

Revisado por

REPARACIÓN EFECTUADA

TAREA	Código de reparación	Hora de Inicio	Hora de Finalizació
SE REGULA FRENOS 9781 1 BAR		9:00	16:00

PERSONAL TÉCNICO

Técnicos Mecánicos	Código Per
CORREA WILSON	

Antes de la entrega del vehículo de mantenimiento hay que comprobar:

CONTROL RUTINARIO	OK
1.- Fugas de aire, aceite, combustible	
2.- Roce de cañerías y mangueras	
3.- Válvulas de rebose	
4.- Fuelles	
5.- Revisión de bujes templadores	
6.- Limpieza de Prefiltro	

CARROCERÍA	OK
1.- Revisión de cartuchos centrales	
2.- Revisión de rotinas y guardapolvos	
3.- Revisión de pasantes y asideros	
4.- Revisión de rampas y su funcionamiento	
5.- Revisión de pinerras de acordeón	
6.- Revisión de cofres	

RESPONSABLE DE LA REPARACIÓN MECÁNICA

OBSERVACIONES LUEGO DE LA REPARACIÓN

Técnica de C.C

FORMULARIO F-GM-005	EMPRESA PÚBLICA METROPOLITANA DE TRANSPORTE DE PASAJEROS DE QUITO GERENCIA TÉCNICA **HOJA DE ORDEN DE TRABAJO**	QUITO EPMTP

Trole ☐ Sur Oriental ☐ Central Norte ☐ Sur Occidental ☐ Ecovía ☐ EPQ ☐

. RECEPCIÓN

TROLE Nº

F. Ingreso	Hora Ingreso	F. Salida	Hora Salida	Kilometraje	Conductor	Recepcionista

CCESORIOS: Amplificador ☐ Micrófono ☐ Motorola ☐ Espejos ☐ Extintor ☐ Pértigas ☐ Selector de agujas ☐ Botiquín ☐

HOJA DE TRABAJO ELECTRÓNICO

ELECTRÓNICA	LABORATORIO	TELECOMUNICACIONES	MANTENIMIENTO (9

AVERÍA ELECTRÓNICA POR LA QUE INGRESA

Revisado por:

REPARACIÓN EFECTUADA

TAREA	Código de reparación	Hora de Inicio	Hora de Finalización

PERSONAL TÉCNICO

Técnicos Mecánicos	Código Personal

Antes de la entrega del vehículo de mantenimiento hay que comprobar:

CONTROL RUTINARIO	OK
1.- Acoplamiento	
2.- Subir, bajar troles y bloqueo	
3.- Tacógrafo	
4.- Alarma de articulación	
5.- Compresor	
6.- Pitos	
7.- Bloqueo rampas	
8.- Zeta de emergencia	
9.- Pulsador T. Nula	
10.- Audio Int. y Motorola	

CARROCERÍA	OK
1.- Manómetro de tablero	
2.- Sensibilidad de puertas	
3.- Luces, Faros, Halógenos	
4.- Funcionamiento de motor de plumas	
5.- Palanca de luces	
6.- Rodamientos de motor	

RESPONSABLE DE LA REPARACIÓN MECÁNICA

OBSERVACIONES LUEGO DE LA REPARACIÓN

Técnica de C.C.

FORM.: F-GM-005

FORMULARIO F-GM-005

EMPRESA PÚBLICA METROPOLITANA DE TRANSPORTE DE PASAJEROS DE QUITO
GERENCIA TÉCNICA
HOJA DE ORDEN DE TRABAJO

QUITO

Trole ☐ Sur Oriental ☐ Central Norte ☐ Sur Occidental ☐ Ecovía ☐ EPQ ☐

1. RECEPCIÓN

TROLE Nº 03

F. Ingreso	Hora Ingreso	F. Salida	Hora Salida	Kilometraje	Conductor	Recepcionis
16/01/2017	6:30	16/01/2017	12:00	20461		

ACCESORIOS: Amplificador ☐ Micrófono ☐ Motorola ☐ Espejos ☐ Extintor ☐ Pértigas ☐ Selector de agujas ☐ Soloquin

HOJA DE TRABAJO MECÁNICO

MECÁNICA	CARROCERÍA	VULCANIZADO	MANTENIMIENTO (9.2)	COMPONENTES
20461				

AVERÍA MECÁNICA POR LA QUE INGRESA

COMPLETAR ACEITE HIDRÁULICO.

Revisado por

REPARACIÓN EFECTUADA

TAREA	Código de reparación	Hora de Inicio	Hora de Finalización
SE COMPLETÓ 1/4 DE ACEITE HIDRÁULICO.		6:30	12:00

PERSONAL TÉCNICO

Técnicos Mecánicos — Código Person

CORREA WILSON

Antes de la entrega del vehículo de mantenimiento hay que comprobar:

CONTROL RUTINARIO	OK
1.- Fugas de aire, aceite, combustible	
2.- Roce de cañerías y mangueras	
3.- Válvulas de rebose	
4.- Fuelles	
5.- Revisión de bujes templadores	
6.- Limpieza de Prefiltro	

CARROCERÍA	OK
1.- Revisión de cartuchos centrales	
2.- Revisión de rolinas y guardachoques	
3.- Revisión de pasantes y asideros	
4.- Revisión de rampas y su funcionamiento	
5.- Revisión de cinturas de acordeón	
6.- Revisión de cofres	

RESPONSABLE DE LA REPARACIÓN MECÁNICA ____________________

OBSERVACIONES LUEGO DE LA REPARACIÓN

Técnico de C.C.

FORMULARIO F-GM-005	EMPRESA PÚBLICA METROPOLITANA DE TRANSPORTE DE PASAJEROS DE QUITO GERENCIA TÉCNICA HOJA DE ORDEN DE TRABAJO	quito

Trole ☐ Sur Oriental ☐ Central Norte ☐ Sur Occidental ☐ Ecovía ☐ EPQ ☐

I. RECEPCIÓN

TROLE Nº

F. Ingreso	Hora Ingreso	F. Salida	Hora Salida	Kilometraje	Conductor	Recepcionista

ACCESORIOS: Amplificador ☐ Micrófono ☐ Motorola ☐ Espejos ☐ Extintor ☐ Pértigas ☐ Selector de agujas ☐ Botiquín ☐

HOJA DE TRABAJO MECÁNICO

MECÁNICA	CARROCERÍA	VULCANIZADO	MANTENIMIENTO (9.2)	COMPONENTES

AVERÍA MECÁNICA POR LA QUE INGRESA

Revisado por:

REPARACIÓN EFECTUADA

TAREA	Código de reparación	Hora de Inicio	Hora de Finalización

PERSONAL TÉCNICO

Técnicos Mecánicos	Código Personal

Antes de la entrega del vehículo de mantenimiento hay que comprobar:

CONTROL RUTINARIO	OK
1.- Fugas de aire, aceite, combustible	
2.- Roce de cañerías y mangueras	
3. Válvulas de rebose	
4.- Fuelles	
5.- Revision de bujes templadores	
6.- Limpieza de Prefiltro	

CARROCERÍA	OK
1.- Revision de cartuchos centrales	
2.- Revisión de rolines y guardapolvos	
3.- Revisión de parantes y asideros	
4.- Revision de rampas y su funcionamiento	
5.- Revision de amarras de acordeón	
6.- Revisión de cofres	

RESPONSABLE DE LA REPARACIÓN MECÁNICA _____

OBSERVACIONES LUEGO DE LA REPARACIÓN

Técnica de C.C.:

FORM.- F-GM-005

20237

FORMULARIO F-GM-005

EMPRESA PÚBLICA METROPOLITANA DE TRANSPORTE DE PASAJEROS DE QUITO
GERENCIA TÉCNICA

HOJA DE ORDEN DE TRABAJO

03

QUITO

Trole ☒ Sur Oriental ☐ Central Norte ☐ Sur Occidental ☐ Ecovía ☐ EPQ ☐

1. RECEPCIÓN

TROLE Nº 104

F. Ingreso	Hora Ingreso	F. Salida	Hora Salida	Kilometraje	Conductor	Recepcionist
13.01.17	07:20	13.01.17	07:30	140014	Viras W.	—

ACCESORIOS: Amplificador ☒ Micrófono ☐ Motorola ☒ Espejos ☒ Extintor ☒ Pértigas ☒ Selector de agujas ☒ Botiquín ☒

HOJA DE TRABAJO ELECTRÓNICO

ELECTRÓNICA	LABORATORIO	TELECOMUNICACIONES	MANTENIMIENTO (9.1)
Mecánica /			

AVERÍA ELECTRÓNICA POR LA QUE INGRESA

Mala dirección lado derecho

Revisado por:

REPARACIÓN EFECTUADA

TAREA	Código de reparación	Hora de Inicio	Hora de Finalización
Se regula fuerza E Eje			

PERSONAL TÉCNICO

Técnicos Electrónicos	Código Persona
Favian Valdiviezo	

Antes de la entrega del vehículo de mantenimiento hay que comprobar:

CONTROL RUTINARIO	OK
1.- Alumbramiento	✓
2.- Subir, bajar troles y bloqueo	✓
3.- Tacógrafo	✓
4.- Alarma de articulación	✓
5.- Compresor	✓
6.- Pitos	✓
7.- Bloqueo rampas	✓
8.- Zeta de emergencia	✓
9.- Pulsador T. Nula	✓
10.- Audio Int. y Motorola	

CARROCERÍA	OK
1.- Manómetros de tablero	✓
2.- Sensibilidad de puertas	✓
3.- Luces, Faros, Halógenos	✓
4.- Funcionamiento de motor de plumas	✓
5.- Palanca de luces	✓
6.- Rodamientos de motor	✓

RESPONSABLE DE LA REPARACIÓN ELECTRÓNICA .... [firma]

OBSERVACIONES LUEGO DE LA REPARACIÓN

Técnica de C.C.:

FORMULARIO F-GM-005	EMPRESA PÚBLICA METROPOLITANA DE TRANSPORTE DE PASAJEROS DE QUITO GERENCIA TÉCNICA **HOJA DE ORDEN DE TRABAJO**	QUITO

role ☐ Sur Oriental ☐ Central Norte ☐ Sur Occidental ☐ Ecovía ☐ EPQ ☐

RECEPCIÓN

TROLE Nº

Ingreso	Hora Ingreso	F Salida	Hora Salida	Kilometraje	Conductor	Recepcionista

CESORIOS: Amplificador ☐ Micrófono ☐ Motorola ☐ Espejos ☐ Extintor ☐ Pértigas ☐ Selector de agujas ☐ Botiquín ☐

HOJA DE TRABAJO ELECTRÓNICO

ELECTRÓNICA	LABORATORIO	TELECOMUNICACIONES	MANTENIMIENTO (9

/ERÍA ELECTRÓNICA POR LA QUE INGRESA

Revisado por:

REPARACIÓN EFECTUADA

TAREA	Código de reparación	Hora de Inicio	Hora de Finalización

PERSONAL TÉCNICO

Técnicos Mecánicos	Código Personal

Antes de la entrega del vehículo de mantenimiento hay que comprobar:

CONTROL RUTINARIO	OK
1.- Acoplamiento	
2.- Subir, bajar troles y bloqueo	
3.- Tacógrafo	
4.- Alarma de articulación	
5.- Compresor	
6.- Pitos	
7.- Bloqueo rampas	
8.- Zetá de emergencia	
9.- Pulsador T. Nula	
10.- Audio Int. y Motorola	

CARROCERÍA	OK
1.- Manómetro de tablero	
2.- Sensibilidad de puertas	
3.- Luces, Faros, Halógenos	
4.- Funcionamiento de motor de plumas	
5.- Palanca de luces	
6.- Rodamientos de motor	

RESPONSABLE DE LA REPARACIÓN MECÁNICA

OBSERVACIONES LUEGO DE LA REPARACIÓN

Técnica de C.C.

FORM.: F-GM-005

20189

035

FORMULARIO F-GM-005	EMPRESA PÚBLICA METROPOLITANA DE TRANSPORTE DE PASAJEROS DE QUITO GERENCIA TÉCNICA	QUITO

HOJA DE ORDEN DE TRABAJO

Trole ☐ Sur Oriental ☐ Central Norte ☐ Sur Occidental ☐ Ecovía ☐ EPQ ☐

1. RECEPCIÓN

TROLE Nº TO81

F. Ingreso	Hora Ingreso	F. Salida	Hora Salida	Kilometraje	Conductor	Recepcionista
13-01-17	05:15.			879881		X. G.

ACCESORIOS: Amplificador ☐ Micrófono ☐ Motorola ☐ Espejos ☐ Extintor ☐ Pértigas ☐ Selector de agujas ☐ Botiquín ☐

HOJA DE TRABAJO ELECTRÓNICO

ELECTRÓNICA	LABORATORIO	TELECOMUNICACIONES	MANTENIMIENTO (9.1)

AVERÍA ELECTRÓNICA POR LA QUE INGRESA

NO PROCEDE A ELECTRICO

Revisado por:

REPARACIÓN EFECTUADA

TAREA	Código de reparación	Hora de Inicio	Hora de Finalización
SE RESETEA TRANICOS, SE REVISA CORTE DGG 100 LA OLLAMO NO PROCEDE LA UNIDAD SE ENVIA AL TALLER LUEGO DE COMPLETAR LA VUELTA		05:15	05:35

PERSONAL TÉCNICO

Técnicos Electrónicos	Código Personal
Y. GARCIA	MOULL UEUPA

Antes de la entrega del vehículo de mantenimiento hay que comprobar:

CONTROL RUTINARIO	OK
...lamiento	
...r, bajar troles y bloqueo	
- Tacógrafo	
- Alarma de articulación	
- Compresor	
- Pitos	
- Bloqueo rampas	
- Zeta de emergencia	
- Pulsador T. Nula	
...- Audio Int. y Motorola	

CARROCERÍA	OK
1.- Manómetros de tablero	
2.- Sensibilidad de puertas	
3.- Luces, Faros, Halógenos	
4.- Funcionamiento de motor de plumas	
5.- Palanca de luces	
6.- Rodamientos de motor	

RESPONSABLE DE LA REPARACIÓN ELECTRÓNICA ....

OBSERVACIONES LUEGO DE LA REPARACIÓN

Técnica de C.C.:

FORMULARIO F-GM-005	EMPRESA PÚBLICA METROPOLITANA DE TRANSPORTE DE PASAJEROS DE QUITO GERENCIA TÉCNICA HOJA DE ORDEN DE TRABAJO	QUITO

Trole ☐ Sur Oriental ☐ Central Norte ☐ Sur Occidental ☐ Ecovía ☐ EPQ ☐

1. RECEPCIÓN

TROLE Nº T081

F. Ingreso	Hora Ingreso	F. Salida	Hora Salida	Kilometraje	Conductor	Recepcionista
13-01-17	05:15			879882		X.G

ACCESORIOS: Amplificador ☐ Micrófono ☐ Motorola ☐ Espejos ☐ Extintor ☐ Pértigas ☐ Selector de agujas ☐ Botiquín ☐

HOJA DE TRABAJO MECÁNICO

MECÁNICA	CARROCERÍA	VULCANIZADO	MANTENIMIENTO (9.2)	COMPONENTES

AVERÍA MECÁNICA POR LA QUE INGRESA

NO PROCEDE A ELÉCTRICO

Revisado por:

REPARACIÓN EFECTUADA

TAREA	Código de reparación	Hora de Inicio	Hora de Finalización

PERSONAL TÉCNICO

Técnicos Mecánicos	Código Personal

Antes de la entrega del vehículo de mantenimiento hay que comprobar:

CONTROL RUTINARIO	OK
1.- Fugas de aire, aceite, combustible	
2.- Roce de cañerías y mangueras	
3.- Válvulas de rebose	
4.- Fuelles	
5.- Revisión de bujes templadores	
6.- Limpieza de Prefiltro	

CARROCERÍA	OK
1.- Revisión de cartuchos centrales	
2.- Revisión de rolinas y guardapolvos	
3.- Revisión de parantes y asideros	
4.- Revisión de rampas y su funcionamiento	
5.- Revisión de amarras de acordeón	
6.- Revisión de coíres	

RESPONSABLE DE LA REPARACIÓN MECÁNICA

OBSERVACIONES LUEGO DE LA REPARACIÓN

Técnica de C.C.:

FORM.: F-GM-0

20434

FORMULARIO F-GM-005

EMPRESA PÚBLICA METROPOLITANA DE TRANSPORTE DE PASAJEROS DE QUITO
GERENCIA TÉCNICA

- 03

QUITO

HOJA DE ORDEN DE TRABAJO

Trole ☐ Sur Oriental ☐ Central Norte ☐ Sur Occidental ☐ Ecovía ☐ EPQ ☐

1. RECEPCIÓN

TROLE Nº 03

F. Ingreso	Hora Ingreso	F. Salida	Hora Salida	Kilometraje	Conductor	Recepcionista
13/01/17	15:30		15:55	683773.	Angel Rivera	

ACCESORIOS: Amplificador ☐ Micrófono ☐ Motorola ☐ Espejos ☐ Extintor ☐ Pértigas ☐ Selector de agujas ☐ Botiquín ☐

HOJA DE TRABAJO ELECTRÓNICO

ELECTRÓNICA	LABORATORIO	TELECOMUNICACIONES	MANTENIMIENTO (9.1)

AVERÍA ELECTRÓNICA POR LA QUE INGRESA

Poso unsaurtico

Revisado por:

REPARACIÓN EFECTUADA

TAREA	Código de reparación	Hora de Inicio	Hora de Finalización
Se cambió de unsaurtico			

PERSONAL TÉCNICO

Técnicos Electrónicos		Código Personal
Wilmer Pillajo	Jhonny Lozano	

Antes de la entrega del vehículo de mantenimiento hay que comprobar:

CONTROL RUTINARIO	OK
...amiento	
..., bajar troles y bloqueo	
.- Tacógrafo	
.- Alarma de articulación	
.- Compresor	
.- Pitos	
.- Bloqueo rampas	
.- Zeta de emergencia	
.- Pulsador T. Nula	
0.- Audio Int. y Motorola	

CARROCERÍA	OK
1.- Manómetros de tablero	
2.- Sensibilidad de puertas	
3.- Luces, Faros, Halógenos	
4.- Funcionamiento de motor de plumas	
5.- Palanca de luces	
6.- Rodamientos de motor	

RESPONSABLE DE LA REPARACIÓN ELECTRÓNICA ....

OBSERVACIONES LUEGO DE LA REPARACIÓN

Técnica de C.C.:

FORM.: F-GM-005

FORMULARIO F-GM-005	EMPRESA PÚBLICA METROPOLITANA DE TRANSPORTE DE PASAJEROS DE QUITO GERENCIA TÉCNICA HOJA DE ORDEN DE TRABAJO	QUITO EPMTP

Trole ☐ Sur Oriental ☐ Central Norte ☐ Sur Occidental ☐ Ecovía ☐ EPQ ☐

TROLE Nº

I. RECEPCIÓN

F. Ingreso	Hora Ingreso	F. Salida	Hora Salida	Kilometraje	Conductor	Recepcionista

ACCESORIOS: Amplificador ☐ Micrófono ☐ Motorola ☐ Espejos ☐ Extintor ☐ Pértigas ☐ Selector de agujas ☐ Boliquin ☐

HOJA DE TRABAJO MECÁNICO

MECÁNICA	CARROCERÍA	VULCANIZADO	MANTENIMIENTO (9.2)	COMPONENTES

AVERIA MECÁNICA POR LA QUE INGRESA

Revisado por:

REPARACIÓN EFECTUADA

TAREA	Código de reparación	Hora de Inicio	Hora de Finalización

PERSONAL TÉCNICO

Técnicos Mecánicos	Código Personal

Antes de la entrega del vehículo de mantenimiento hay que comprobar:

CONTROL RUTINARIO	OK
1.- Fugas de aire, aceite, combustible	
2.- Roce de cañerías y mangueras	
3.- Válvulas de rebose	
4.- Fuelles	
5.- Revision de bujes templadores	
6.- Limpieza de Prefiltro	

CARROCERÍA	OK
1.- Revision de cartuchos centrales	
2.- Revisión de rolines y guardapolvos	
3.- Revisión de parantes y asideros	
4.- Revisión de rampas y su funcionamiento	
5.- Revision de amarras de acordeón	
6.- Revisión de cofres	

RESPONSABLE DE LA REPARACIÓN MECÁNICA _____

OBSERVACIONES LUEGO DE LA REPARACIÓN

Técnica de C.C.:

FORM.: F-GM-005

20233

FORMULARIO F-GM-005

EMPRESA PÚBLICA METROPOLITANA DE TRANSPORTE DE PASAJEROS DE QUITO
GERENCIA TÉCNICA
HOJA DE ORDEN DE TRABAJO

Trole ☑ Sur Oriental ☐ Central North ☐ Sur Occidental ☐ Ecovía ☐ EPQ ☐

1. RECEPCIÓN

TROLE Nº 55

F. Ingreso	Hora Ingreso	F. Salida	Hora Salida	Kilometraje	Conductor	Recepcionis
13.01.17	10.10	13.01.17	10:45	85123 3	Carrillo	—

ACCESORIOS: Amplificador ☑ Micrófono ☑ Motorola ☑ Espejos ☑ Extintor ☑ Vértigas ☒ Selector de agujas ☑ Botiquín

HOJA DE TRABAJO ELECTRÓNICO

ELECTRÓNICA	LABORATORIO	TELECOMUNICACIONES	MANTENIMIENTO (9.1
✓			

AVERÍA ELECTRÓNICA POR LA QUE INGRESA

Av. Equipo de Tracción

Revisado por:

REPARACIÓN EFECTUADA

TAREA	Código de reparación	Hora de Inicio	Hora de Finalización
Se revisan averías			

PERSONAL TÉCNICO

Técnicos Electrónicos	Código Perso
Patricio Valdivieso	

Antes de la entrega del vehículo de mantenimiento hay que comprobar:

CONTROL RUTINARIO	OK
1.- Alumbramiento	✓
2.- Subir, bajar troles y bloqueo	✓
3.- Tacógrafo	✓
4.- Alarma de articulación	✓
5.- Compresor	✓
6.- Pitos	✓
7.- Bloqueo rampas	✓
8.- Zeta de emergencia	✓
9.- Pulsador T. Nula	✓
10.- Audio Int. y Motorola	✓

CARROCERÍA	OK
1.- Manómetros de tablero	✓
2.- Sensibilidad de puertas	✓
3.- Luces, Faros, Halógenos	✓
4.- Funcionamiento de motor de plumas	✓
5.- Palanca de luces	✓
6.- Rodamientos de motor	✓

RESPONSABLE DE LA REPARACIÓN ELECTRÓNICA .....

OBSERVACIONES LUEGO DE LA REPARACIÓN

Técnica de C.C.:

FORM.: F-GM-

FORMULARIO F-GM-005	EMPRESA PÚBLICA METROPOLITANA DE TRANSPORTE DE PASAJEROS DE QUITO GERENCIA TÉCNICA HOJA DE ORDEN DE TRABAJO	QUITO

Trole ☐ Sur Oriental ☐ Central Norte ☐ Sur Occidental ☐ Ecovía ☐ EPQ ☐

1. RECEPCIÓN

TROLE Nº

F. Ingreso	Hora Ingreso	F. Salida	Hora Salida	Kilometraje	Conductor	Recepcionista

ACCESORIOS: Amplificador ☐ Micrófono ☐ Motorola ☐ Espejos ☐ Extintor ☐ Pértigas ☐ Selector de agujas ☐ Botiquín ☐

HOJA DE TRABAJO ELECTRÓNICO

ELECTRONICA	LABORATORIO	TELECOMUNICACIONES	MANTENIMIENTO (9

AVERIA ELECTRÓNICA POR LA QUE INGRESA

Revisado por:

REPARACIÓN EFECTUADA

TAREA	Código de reparación	Hora de Inicio	Hora de Finalización

PERSONAL TÉCNICO

Técnicos Mecánicos	Código Personal

Antes de la entrega del vehículo de mantenimiento hay que comprobar:

CONTROL RUTINARIO	OK
1 - Acoplamiento	
2.- Subir bajar troles y bloqueo	
3 - Tacógrafo	
4 - Alarma de articulación	
5.- Compresor	
6 - Pitos	
7 - Bloqueo rampas	
8 - Zeta de emergencia	
9.- Pulsador T. Nula	
10.- Audio Int. y Motorola	

CARROCERÍA	OK
1.- Manómetro de tablero	
2.- Sensibilidad de puertas	
3.- Luces, Faros, Halógenos	
4.- Funcionamiento de motor de plumas	
5.- Palanca de luces	
6.- Rodamientos de motor	

RESPONSABLE DE LA REPARACION MECÁNICA

OBSERVACIONES LUEGO DE LA REPARACIÓN

Técnica de C.C.

FORM.: F-GM-005

20190

FORMULARIO F-GM-005	EMPRESA PÚBLICA METROPOLITANA DE TRANSPORTE DE PASAJEROS DE QUITO GERENCIA TÉCNICA	03… QUITO

HOJA DE ORDEN DE TRABAJO

Trole ☐ Sur Oriental ☐ Central Norte ☐ Sur Occidental ☐ Ecovía ☐ EPQ ☐

1. RECEPCIÓN

TROLE Nº 67

F. Ingreso	Hora Ingreso	F. Salida	Hora Salida	Kilometraje	Conductor	Recepcioni…
12/01/17	16:00		17:50	195466	H.V.	

ACCESORIOS: Amplificador ☐ Micrófono ☐ Motorola ☐ Espejos ☐ Extintor ☐ Pértigas ☐ Selector de agujas ☐ Botiquí…

HOJA DE TRABAJO MECÁNICO

…ECÁNICA	CARROCERÍA	VULCANIZADO	MANTENIMIENTO (9.2)	COMPONENTE…

AVERÍA MECÁNICA POR LA QUE INGRESA

Todos los parrillos

Revisado por:

REPARACIÓN EFECTUADA

TAREA	Código de reparación	Hora de Inicio	Hora de Finalizació…
Se cambian esparragos rotos			
3 eje las 4 ??? por fugas de			
aceite por catalina 3 eje			

PERSONAL TÉCNICO

Técnicos Mecánicos	Código Pers…
Jhonny Lozano / Wilmer Pillajo	

…ntes de la entrega del vehículo de mantenimiento hay que comprobar:

CONTROL RUTINARIO	OK
1.- Fugas de aire, aceite, combustible	
2.- Roce de cañerías y mangueras	
3.- Válvulas de rebose	
4.- Fuelles	
5.- Revisión de bujes templadores	
6.- Limpieza de Prefiltro	

CARROCERÍA	OK
1.- Revisión de cartuchos centrales	
2.- Revisión de rolinas y guardapolvos	
3.- Revisión de parantes y asideros	
4.- Revisión de rampas y su funcionamiento	
5.- Revisión de amarras de acordeón	
6.- Revisión de cofres	

RESPONSABLE DE LA REPARACIÓN MECÁNICA ____________________

OBSERVACIONES LUEGO DE LA REPARACIÓN

Técnica de C.C.:

FORM.: F-G…

FORMULARIO F-GM-005	EMPRESA PÚBLICA METROPOLITANA DE TRANSPORTE DE PASAJEROS DE QUITO GERENCIA TÉCNICA HOJA DE ORDEN DE TRABAJO	quito EPMTP

Trole ☐ Sur Oriental ☐ Central Norte ☐ Sur Occidental ☐ Ecovía ☐ EPQ ☐

1. RECEPCIÓN

TROLE Nº

F.Ingreso	Hora Ingreso	F.Salida	Hora Salida	Kilometraje	Conductor	Recepcionista

ACCESORIOS: Amplificador ☐ Micrófono ☐ Motorola ☐ Espejos ☐ Extintor ☐ Pértigas ☐ Selector de agujas ☐ Boliquin ☐

HOJA DE TRABAJO ELECTRÓNICO

ELECTRÓNICA	LABORATORIO	TELECOMUNICACIONES	MANTENIMIENTO (S

AVERÍA ELECTRÓNICA POR LA QUE INGRESA

Revisado por:

REPARACIÓN EFECTUADA

TAREA	Código de reparación	Hora de Inicio	Hora de Finalización

PERSONAL TÉCNICO

Técnicos Mecánicos	Código Personal

Antes de la entrega del vehiculo de mantenimiento hay que comprobar:

CONTROL RUTINARIO	OK
1.- Acoplamiento	
2.- Subir bajar troles y bloqueo	
3.- Tacografo	
4.- Alarma de articulación	
5.- Compresor	
6.- Pitos	
7.- Bloqueo rampas	
8.- Zeta de emergencia	
9.- Pulsador T. Nula	
10.- Audio Int. y Motorola	

CARROCERÍA	OK
1.- Manómetro de tablero	
2.- Sensibilidad de puertas	
3.- Luces, Faros, Halógenos	
4.- Funcionamiento de motor de plumas	
5.- Palanca de luces	
6.- Rodamientos de motor	

RESPONSABLE DE LA REPARACIÓN MECÁNICA

OBSERVACIONES LUEGO DE LA REPARACIÓN

Técnica de C.C

FORM.: F-GM-005

20191.

FORMULARIO F-GM-005

EMPRESA PÚBLICA METROPOLITANA DE TRANSPORTE DE PASAJEROS DE QUITO
GERENCIA TÉCNICA
HOJA DE ORDEN DE TRABAJO

031

QUITO

Trole ☑ Sur Oriental ☐ Central Norte ☐ Sur Occidental ☐ Ecovía ☐ EPQ ☐

RECEPCIÓN TROLE Nº 184

F. Ingreso	Hora Ingreso	F. Salida	Hora Salida	Kilometraje	Conductor	Recepcionista
.01-17	07:30	12.01.17	07:40	852514	Varios	G.A

ACCESORIOS: Amplificador ☑ Micrófono ☑ Motorola ☑ Espejos ☑ Extintor ☑ Pértigas ☑ Selector de agujas ☑ Botiquín ☑

HOJA DE TRABAJO ELECTRÓNICO

ELECTRÓNICA	LABORATORIO	TELECOMUNICACIONES	MANTENIMIENTO (9.1)

ÁREA ELECTRÓNICA POR LA QUE INGRESA

Av. Polanco de luces

Revisado por:

REPARACIÓN EFECTUADA

TAREA	Código de reparación	Hora de Inicio	Hora de Finalización
Se cambia polanca de luces			

PERSONAL TÉCNICO

Técnicos Electrónicos	Código Personal
Fabian Valdivieso	

Antes de la entrega del vehículo de mantenimiento hay que comprobar:

CONTROL RUTINARIO	OK
Arranque	
Subir, bajar troles y bloqueo	
Tacógrafo	
Alarma de articulación	
Compresor	
Pitos	
Bloqueo rampas	
Zeta de emergencia	
Pulsador T. Nula	
- Audio Int. y Motorola	

CARROCERÍA	OK
1.- Manómetros de tablero	
2.- Sensibilidad de puertas	
3.- Luces, Faros, Halógenos	
4.- Funcionamiento de motor de plumas	
5.- Palanca de luces	
6.- Rodamientos de motor	

RESPONSABLE DE LA REPARACIÓN ELECTRÓNICA .....

OBSERVACIONES LUEGO DE LA REPARACIÓN

Técnica de C.C.:

FORM.: F-GM-005

FORMULARIO F-GM-005	EMPRESA PÚBLICA METROPOLITANA DE TRANSPORTE DE PASAJEROS DE QUITO GERENCIA TÉCNICA HOJA DE ORDEN DE TRABAJO	QUITO

Trole ☐ Sur Oriental ☐ Central Norte ☐ Sur Occidental ☐ Ecovía ☐ EPQ ☐

1. RECEPCIÓN

TROLE Nº

F. Ingreso	Hora Ingreso	F. Salida	Hora Salida	Kilometraje	Conductor	Recepcionista

ACCESORIOS: Amplificador ☐ Micrófono ☐ Motorola ☐ Espejos ☐ Extintor ☐ Pértigas ☐ Selector de agujas ☐ Boltquin ☐

HOJA DE TRABAJO MECÁNICO

MECÁNICA	CARROCERÍA	VULCANIZADO	MANTENIMIENTO (9.2)	COMPONENTES

AVERÍA MECÁNICA POR LA QUE INGRESA

Revisado por:

REPARACIÓN EFECTUADA

TAREA	Código de reparación	Hora de Inicio	Hora de Finalización

PERSONAL TÉCNICO

Técnicos Mecánicos	Código Personal

Antes de la entrega del vehículo de mantenimiento hay que comprobar:

CONTROL RUTINARIO	OK
1.- Fugas de aire, aceite, combustible	
2.- Roce de cañerías y mangueras	
3.- Válvulas de rebose	
4.- Fuelles	
5.- Revisión de bujes tensadores	
6.- Limpieza de Prefiltro	

CARROCERÍA	OK
1.- Revisión de cartuchos centrales	
2.- Revisión de rolines y guardapolvos	
3.- Revisión de parantes y asideros	
4.- Revisión de rampas y su funcionamiento	
5.- Revisión de amarras de acordeón	
6.- Revisión de cofres	

RESPONSABLE DE LA REPARACIÓN MECÁNICA _____

OBSERVACIONES LUEGO DE LA REPARACIÓN

Técnica de C.C.:

FORM.: F-GM-005

20193

FORMULARIO F-GM-005

EMPRESA PÚBLICA METROPOLITANA DE TRANSPORTE DE PASAJEROS DE QUITO
GERENCIA TÉCNICA
HOJA DE ORDEN DE TRABAJO

QUITO

Trole ☑ Sur Oriental ☐ Central Norte ☐ Sur Occidental ☐ Ecovía ☐ EPQ ☐

1. RECEPCIÓN

TROLE Nº 82

F. Ingreso	Hora Ingreso	F. Salida	Hora Salida	Kilometraje	Conductor	Recepcionist
12.01.17	10:00	12.01.17	10:15	948711	Escalado	[illegible]

ACCESORIOS: Amplificador ☑ Micrófono ☐ Motorola ☑ Espejos ☑ Extintor ☑ Pértigas ☑ Selector de agujas ☑ Botiquín ☐

HOJA DE TRABAJO ELECTRÓNICO

ELECTRÓNICA	LABORATORIO	TELECOMUNICACIONES	MANTENIMIENTO (9.1)

AVERÍA ELECTRÓNICA POR LA QUE INGRESA

Bajo nivel aceite hidráulico

Revisado por:

REPARACIÓN EFECTUADA

TAREA	Código de reparación	Hora de Inicio	Hora de Finalización
Se completa aceite hidráulico			

PERSONAL TÉCNICO

Técnicos Electrónicos	Código Persona
Fausto Valdivieso	

Antes de la entrega del vehículo de mantenimiento hay que comprobar:

CONTROL RUTINARIO	OK
1.- [illegible]amiento	✓
2.- Subir, bajar troles y bloqueo	
3.- Tacógrafo	
4.- Alarma de articulación	
5.- Compresor	
6.- Pitos	
7.- Bloqueo rampas	
8.- Zeta de emergencia	
9.- Pulsador T. Nula	
10.- Audio Int. y Motorola	

CARROCERÍA	OK
1.- Manómetros de tablero	✓
2.- Sensibilidad de puertas	
3.- Luces, Faros, Halógenos	
4.- Funcionamiento de motor de plumas	
5.- Palanca de luces	
6.- Rodamientos de motor	

RESPONSABLE DE LA REPARACIÓN ELECTRÓNICA .....

OBSERVACIONES LUEGO DE LA REPARACIÓN

Técnica de C.C.

FORM.: F-GM-005

FORMULARIO F-GM-005	EMPRESA PÚBLICA METROPOLITANA DE TRANSPORTE DE PASAJEROS DE QUITO GERENCIA TÉCNICA HOJA DE ORDEN DE TRABAJO	QUITO

Trole ☐ Sur Oriental ☐ Central Norte ☐ Sur Occidental ☐ Ecovía ☐ EPQ ☐

1. RECEPCIÓN

TROLE Nº

F. Ingreso	Hora Ingreso	F. Salida	Hora Salida	Kilometraje	Conductor	Recepcionista

ACCESORIOS: Amplificador ☐ Micrófono ☐ Motorola ☐ Espejos ☐ Extintor ☐ Pértigas ☐ Selector de agujas ☐ Botiquín ☐

HOJA DE TRABAJO ELECTRÓNICO

ELECTRÓNICA	LABORATORIO	TELECOMUNICACIONES	MANTENIMIENTO (S

AVERÍA ELECTRÓNICA POR LA QUE INGRESA

Revisado por:

REPARACIÓN EFECTUADA

TAREA	Código de reparación	Hora de Inicio	Hora de Finalización

PERSONAL TÉCNICO

Técnicos Mecánicos	Código Personal

Antes de la entrega del vehículo de mantenimiento hay que comprobar:

CONTROL RUTINARIO	OK
1.- Acoplamiento	
2.- Subir bajar troles y bloqueo	
3.- Tacógrafo	
4.- Alarma de articulación	
5.- Compresor	
6.- Pitos	
7.- Bloqueo rampas	
8.- Zeta de emergencia	
9.- Pulsador T Nula	
10.- Audio Int. y Motorola	

CARROCERÍA	OK
1.- Manómetro de tablero	
2.- Sensibilidad de puertas	
3.- Luces, Faros, Halógenos	
4.- Funcionamiento de motor de plumas	
5.- Palanca de luces	
6.- Rodamientos de motor	

RESPONSABLE DE LA REPARACIÓN MECÁNICA

OBSERVACIONES LUEGO DE LA REPARACIÓN

Técnica de C.C.:

FORM.: F-GM-005

20192.

029

FORMULARIO
F-GM-005

EMPRESA PÚBLICA METROPOLITANA DE TRANSPORTE DE PASAJEROS DE QUITO
GERENCIA TÉCNICA
HOJA DE ORDEN DE TRABAJO

QUITO

Trole ☑ Sur Oriental ☐ Central Norte ☐ Sur Occidental ☐ Ecovía ☐ EPQ ☐

1. RECEPCIÓN

TROLE Nº 79

F. Ingreso	Hora Ingreso	F. Salida	Hora Salida	Kilometraje	Conductor	Recepcionista
12.01.17	08:40	12.01.17	09:00	348960	Vibstegui	GA

ACCESORIOS: Amplificador ☑ Micrófono ☑ Motorola ☑ Espejos ☑ Extintor ☑ Pértigas ☑ Selector de agujas ☑ Botiquín ☐

HOJA DE TRABAJO ELECTRÓNICO

ELECTRÓNICA	LABORATORIO	TELECOMUNICACIONES	MANTENIMIENTO (9.1)

AVERÍA ELECTRÓNICA POR LA QUE INGRESA

Bajo nivel de aceite hidraulico

Revisado por:

REPARACIÓN EFECTUADA

TAREA	Código de reparación	Hora de Inicio	Hora de Finalización
Se completa aceite hidraulico			

PERSONAL TÉCNICO

Técnicos Electrónicos	Código Persona
Fadan Valdivieso	

Antes de la entrega del vehículo de mantenimiento hay que comprobar:

CONTROL RUTINARIO	OK
1.- Mantenimiento	✓
2.- Subir, bajar troles y bloqueo	✓
3.- Tacógrafo	✓
4.- Alarma de articulación	✓
5.- Compresor	✓
6.- Pitos	✓
7.- Bloqueo rampas	✓
8.- Zeta de emergencia	✓
9.- Pulsador T. Nula	✓
10.- Audio Int. y Motorola	✓

CARROCERÍA	OK
1.- Manómetros de tablero	✓
2.- Sensibilidad de puertas	✓
3.- Luces, Faros, Halógenos	✓
4.- Funcionamiento de motor de plumas	✓
5.- Palanca de luces	✓
6.- Rodamientos de motor	✓

RESPONSABLE DE LA REPARACIÓN ELECTRÓNICA .....

OBSERVACIONES LUEGO DE LA REPARACIÓN

Técnica de C.C.:

FORM.: F-GM-00

FORMULARIO F-GM-005	EMPRESA PÚBLICA METROPOLITANA DE TRANSPORTE DE PASAJEROS DE QUITO GERENCIA TÉCNICA **HOJA DE ORDEN DE TRABAJO**	QUITO

Trole ☐ Sur Oriental ☐ Central Norte ☐ Sur Occidental ☐ Ecovía ☐ EPQ ☐

1. RECEPCIÓN

TROLE Nº

F. Ingreso	Hora Ingreso	F. Salida	Hora Salida	Kilometraje	Conductor	Recepcionista

ACCESORIOS: Amplificador ☐ Micrófono ☐ Motorola ☐ Espejos ☐ Extintor ☐ Pértigas ☐ Selector de agujas ☐ Botiquín ☐

HOJA DE TRABAJO ELECTRÓNICO

ELECTRÓNICA	LABORATORIO	TELECOMUNICACIONES	MANTENIMIENTO (S

AVERÍA ELECTRÓNICA POR LA QUE INGRESA

Revisado por:

REPARACIÓN EFECTUADA

TAREA	Código de reparación	Hora de Inicio	Hora de Finalización

PERSONAL TÉCNICO

Técnicos Mecánicos	Código Personal

Antes de la entrega del vehículo de mantenimiento hay que comprobar:

CONTROL RUTINARIO	OK
1 - Acoplamiento	
2 - Subir, bajar trolea y bloqueo	
3 - Tacógrafo	
4 - Alarma de articulación	
5.- Compresor	
6 - Pitos	
7 - Bloqueo rampas	
8 - Zeta de emergencia	
9 - Pulsador T. Nula	
10.- Audio Int. y Motorola	

CARROCERÍA	OK
1.- Manómetro de tablero	
2.- Sensibilidad de puertas	
3.- Luces, Faros, Halógenos	
4.- Funcionamiento de motor de plumas	
5.- Palanca de luces	
6.- Rodamientos de motor	

RESPONSABLE DE LA REPARACIÓN MECÁNICA

OBSERVACIONES LUEGO DE LA REPARACIÓN

Técnica de C.C.:

FORM.: F-GM-005

20187.

028

FORMULARIO
F-GM-005

EMPRESA PÚBLICA METROPOLITANA DE TRANSPORTE DE PASAJEROS DE QUITO
GERENCIA TÉCNICA
HOJA DE ORDEN DE TRABAJO

QUITO

Trole ☐ Sur Oriental ☐ Central Norte ☐ Sur Occidental ☐ Ecovía ☐ EPQ ☐

1. RECEPCIÓN T. SUR. **TROLE Nº** T081

F. Ingreso	Hora Ingreso	F. Salida	Hora Salida	Kilometraje	Conductor	Recepcionista
12-01-17	22:00			879881	X.G.	

ACCESORIOS: Amplificador ☐ Micrófono ☐ Motorola ☐ Espejos ☐ Extintor ☐ Pértigas ☐ Selector de agujas ☐ Botiquín ☐

HOJA DE TRABAJO ELECTRÓNICO

ELECTRÓNICA	LABORATORIO	TELECOMUNICACIONES	MANTENIMIENTO (9.1)

AVERÍA ELECTRÓNICA POR LA QUE INGRESA

NO MARCA HIDRAULICO.

Revisado por:

REPARACIÓN EFECTUADA

TAREA	Código de reparación	Hora de Inicio	Hora de Finalización
SE COMPLETO 600 ml DE HIDROLICO		02:00	02:15

PERSONAL TÉCNICO

Técnicos Electrónicos	Código Personal
X. GARCIA	[illegible]

Antes de la entrega del vehículo de mantenimiento hay que comprobar:

CONTROL RUTINARIO	OK
1.- [illegible]amiento	
2.- [illegible], bajar troles y bloqueo	
3.- Tacógrafo	
4.- Alarma de articulación	
5.- Compresor	
6.- Pitos	
7.- Bloqueo rampas	
8.- Zeta de emergencia	
9.- Pulsador T. Nula	
10.- Audio Int. y Motorola	

CARROCERÍA	OK
1.- Manómetros de tablero	
2.- Sensibilidad de puertas	
3.- Luces, Faros, Halógenos	
4.- Funcionamiento de motor de plumas	
5.- Palanca de luces	
6.- Rodamientos de motor	

RESPONSABLE DE LA REPARACIÓN ELECTRÓNICA .....

OBSERVACIONES LUEGO DE LA REPARACIÓN

FALTA REPONER EL HIDROLICO COMPLETO GRACIAS.

Técnica de C.C.:

FORM.: F-GM-005

FORMULARIO F-GM-005	EMPRESA PÚBLICA METROPOLITANA DE TRANSPORTE DE PASAJEROS DE QUITO GERENCIA TÉCNICA HOJA DE ORDEN DE TRABAJO	QUITO EPMTP

Trole ☐ Sur Oriental ☐ Central Norte ☐ Sur Occidental ☐ Ecovía ☐ EPQ ☐

1. RECEPCIÓN

TROLE Nº

F. Ingreso	Hora Ingreso	F. Salida	Hora Salida	Kilometraje	Conductor	Recepcionista

ACCESORIOS: Amplificador ☐ Micrófono ☐ Motorola ☐ Espejos ☐ Extintor ☐ Pértigas ☐ Selector de agujas ☐ Botiquín ☐

HOJA DE TRABAJO MECÁNICO

MECÁNICA	CARROCERÍA	VULCANIZADO	MANTENIMIENTO (9.2)	COMPONENTES

AVERIA MECÁNICA POR LA QUE INGRESA

Revisado por:

REPARACIÓN EFECTUADA

TAREA	Código de reparación	Hora de Inicio	Hora de Finalización

PERSONAL TÉCNICO

Técnicos Mecánicos	Código Personal

Antes de la entrega del vehículo de mantenimiento hay que comprobar:

CONTROL RUTINARIO	OK
1.- Fugas de aire, aceite, combustible	
2.- Roce de cañerías y mangueras	
3. Válvulas de rebose	
4.- Fuelles	
5.- Revisión de bujes templadores	
6.- Limpieza de Prefiltro	

CARROCERÍA	OK
1.- Revisión de cartuchos centrales	
2.- Revisión de rolines y guardapolvos	
3.- Revisión de parantes y asideros	
4.- Revisión de rampas y su funcionamiento	
5.- Revisión de amarras de acordeón	
6.- Revisión de cofres	

RESPONSABLE DE LA REPARACIÓN MECÁNICA _____

OBSERVACIONES LUEGO DE LA REPARACIÓN

Técnica de C.C.:

20188

FORMULARIO F-GM-005

EMPRESA PÚBLICA METROPOLITANA DE TRANSPORTE DE PASAJEROS DE QUITO
GERENCIA TÉCNICA
HOJA DE ORDEN DE TRABAJO

QUITO

Trole ☐ Sur Oriental ☐ Central Norte ☐ Sur Occidental ☐ Ecovía ☐ EPQ ☐

1. RECEPCIÓN PARQUEADERO CONDOR ÑAN **TROLE Nº** T 90

F. Ingreso	Hora Ingreso	F. Salida	Hora Salida	Kilometraje	Conductor	Recepcioni
12-01-17	22:000			475171	X. G	

ACCESORIOS: Amplificador ☐ Micrófono ☐ Motorola ☐ Espejos ☐ Extintor ☐ Pértigas ☐ Selector de agujas ☐ Botiquín

HOJA DE TRABAJO ELECTRÓNICO

ELECTRÓNICA	LABORATORIO	TELECOMUNICACIONES	MANTENIMIENTO (9.1

AVERÍA ELECTRÓNICA POR LA QUE INGRESA

NO SE APAGA LUCES DEL TABLERO

Revisado por:

REPARACIÓN EFECTUADA

TAREA	Código de reparación	Hora de Inicio	Hora de Finalización
SE RESETEA TERMICOS Y SE		00:25	00:35
APAGA EL CONTACTO			

PERSONAL TÉCNICO

Técnicos Electrónicos	Código Perso
X. GARCIA	[illegible]

Antes de la entrega del vehículo de mantenimiento hay que comprobar:

CONTROL RUTINARIO	OK
[illegible]lamiento	
2.- [illegible], bajar troles y bloqueo	
3.- Tacógrafo	
4.- Alarma de articulación	
5.- Compresor	
6.- Pitos	
7.- Bloqueo rampas	
8.- Zeta de emergencia	
9.- Pulsador T. Nula	
10.- Audio Int. y Motorola	

CARROCERÍA	OK
1.- Manómetros de tablero	
2.- Sensibilidad de puertas	
3.- Luces, Faros, Halógenos	
4.- Funcionamiento de motor de plumas	
5.- Palanca de luces	
6.- Rodamientos de motor	

RESPONSABLE DE LA REPARACIÓN ELECTRÓNICA .....

OBSERVACIONES LUEGO DE LA REPARACIÓN

Técnica de C.C.:

FORM.: F-GM-

FORMULARIO F-GM-005	EMPRESA PÚBLICA METROPOLITANA DE TRANSPORTE DE PASAJEROS DE QUITO GERENCIA TÉCNICA HOJA DE ORDEN DE TRABAJO	QUITO

Trole ☐ Sur Oriental ☐ Central Norte ☐ Sur Occidental ☐ Ecovía ☐ EPQ ☐

1. RECEPCIÓN

TROLE Nº

F. Ingreso	Hora Ingreso	F. Salida	Hora Salida	Kilometraje	Conductor	Recepcionista

ACCESORIOS: Amplificador ☐ Micrófono ☐ Motorola ☐ Espejos ☐ Extintor ☐ Pértigas ☐ Selector de agujas ☐ Botiquín ☐

HOJA DE TRABAJO ELECTRÓNICO

ELECTRÓNICA	LABORATORIO	TELECOMUNICACIONES	MANTENIMIENTO

AVERÍA ELECTRÓNICA POR LA QUE INGRESA

Revisado por:

REPARACIÓN EFECTUADA

TAREA	Código de reparación	Hora de Inicio	Hora de Finalización

PERSONAL TÉCNICO

Técnicos Mecánicos	Código Personal

Antes de la entrega del vehículo de mantenimiento hay que comprobar:

CONTROL RUTINARIO	OK
1.- Acoplamiento	
2.- Subir bajar troles y bloqueo	
3.- Tacógrafo*	
4.- Alarma de articulacion	
5.- Compresor	
6.- Pitos	
7.- Bloqueo rampas	
8.- Zeta de emergencia	
9.- Pulsador T. Nula	
10.- Audio Int. y Motorola	

CARROCERÍA	OK
1.- Manómetro de tablero	
2.- Sensibilidad de puertas	
3.- Luces, Faros, Halógenos	
4.- Funcionamiento de motor de plumas	
5.- Palanca de luces	
6.- Rodamientos de motor	

RESPONSABLE DE LA REPARACION MECÁNICA

OBSERVACIONES LUEGO DE LA REPARACIÓN

Técnica de C.C

FORM.: F-GM-005

20195.

FORMULARIO F-GM-005

EMPRESA PÚBLICA METROPOLITANA DE TRANSPORTE DE PASAJEROS DE QUITO
GERENCIA TÉCNICA

HOJA DE ORDEN DE TRABAJO

026

QUITO

Trole [ ] Sur Oriental [ ] Central Norte [ ] Sur Occidental [ ] Ecovía [ ] EPQ [ ]

1. RECEPCIÓN

T. SUR. TROLE N° T58.

F. Ingreso	Hora Ingreso	F. Salida	Hora Salida	Kilometraje	Conductor	Recepcionista
18-01-17	05:30			551557		

ACCESORIOS: Amplificador [ ] Micrófono [ ] Motorola [ ] Espejos [ ] Extintor [ ] Pértigas [ ] Selector de agujas [ ] Botiquín [ ]

HOJA DE TRABAJO MECÁNICO

MECÁNICA	CARROCERÍA	VULCANIZADO	MANTENIMIENTO (9.2)	COMPONENTES

AVERÍA MECÁNICA POR LA QUE INGRESA

NO ENCLAVA.

Revisado por:

REPARACIÓN EFECTUADA

TAREA	Código de reparación	Hora de Inicio	Hora de Finalización
		05:30	05:50
SE REAJUSTA TORNILLOS SE MIDE PRESIÓN			
UNIDAD SE ENVÍA AL TALLER PARA REVISIÓN			
ELÉCTRICA Y LIMPIEZA SISTEMA DE CONMUTACIÓN			

PERSONAL TÉCNICO

Técnicos Mecánicos	Código Personal
K. Garcia	[illegible]

Antes de la entrega del vehículo de mantenimiento hay que comprobar:

CONTROL RUTINARIO	OK
1.- Fugas de aire, aceite, combustible	
2.- Roce de cañerías y mangueras	
3.- Válvulas de rebose	
4.- Fuelles	
5.- Revisión de bujes templadores	
6.- Limpieza de Prefiltro	

CARROCERÍA	OK
1.- Revisión de cartuchos centrales	
2.- Revisión de rolinas y guardapolvos	
3.- Revisión de parantes y asideros	
4.- Revisión de rampas y su funcionamiento	
5.- Revisión de amarras de acordeón	
6.- Revisión de cofres	

RESPONSABLE DE LA REPARACIÓN MECÁNICA ____

OBSERVACIONES LUEGO DE LA REPARACIÓN

Técnico de C.C.:

FORM.: F-GM-005

FORMULARIO F-GM-005	EMPRESA PÚBLICA METROPOLITANA DE TRANSPORTE DE PASAJEROS DE QUITO GERENCIA TÉCNICA HOJA DE ORDEN DE TRABAJO	QUITO

Trole ☐ Sur Oriental ☐ Central Norte ☐ Sur Occidental ☐ Ecovia ☐ EPQ ☐

1. RECEPCIÓN

TROLE Nº

F. Ingreso	Hora Ingreso	F. Salida	Hora Salida	Kilometraje	Conductor	Recepcionista

ACCESORIOS: Amplificador ☐ Micrófono ☐ Motorola ☐ Espejos ☐ Exterior ☐ Pértigas ☐ Selector de agujas ☐ Boliquin ☐

HOJA DE TRABAJO MECÁNICO

MECÁNICA	CARROCERÍA	VULCANIZADO	MANTENIMIENTO (9.2)	COMPONENTES

AVERÍA MECÁNICA POR LA QUE INGRESA

Revisado por:

REPARACIÓN EFECTUADA

TAREA	Código de reparación	Hora de Inicio	Hora de Finalización

PERSONAL TÉCNICO

Técnicos Mecánicos	Código Personal

Antes de la entrega del vehículo de mantenimiento hay que comprobar:

CONTROL RUTINARIO	OK
1.- Fugas de aire, aceite, combustible	
2.- Roce de cañerías y mangueras	
3. Válvulas de rebose	
4.- Fuelles	
5.- Revision de bujes templadores	
6.- Limpieza de Prefiltro	

CARROCERÍA	OK
1.- Revision de cartuchos centrales	
2.- Revisión de rolines y guardapolvos	
3.- Revisión de parantes y esideros	
4.- Revisión de rampas y su funcionamiento	
5.- Revisión de amarras de acordeón	
6.- Revisión de cofres	

RESPONSABLE DE LA REPARACIÓN MECÁNICA _____

OBSERVACIONES LUEGO DE LA REPARACIÓN

Técnica de C.C.:

FORM.: F-GM-005

20196

025

FORMULARIO
F-GM-005

EMPRESA PÚBLICA METROPOLITANA DE TRANSPORTE DE PASAJEROS DE QUITO
GERENCIA TÉCNICA
HOJA DE ORDEN DE TRABAJO

QUITO

Trole ☑ Sur Oriental ☐ Central Norte ☐ Sur Occidental ☐ Ecovía ☐ EPQ ☐

1. RECEPCIÓN

TROLE Nº 91

F. Ingreso	Hora Ingreso	F. Salida	Hora Salida	Kilometraje	Conductor	Recepcionista
11.01.17	06:30	11.01.17	07:15	355996	Vives	6A

ACCESORIOS: Amplificador ☑ Micrófono ☑ Motorola ☑ Espejos ☑ Extintor ☑ Pértigas ☒ Selector de agujas ☑ Botiquín ☒

HOJA DE TRABAJO MECÁNICO

MECÁNICA	CARROCERÍA	VULCANIZADO	MANTENIMIENTO (9.2)	COMPONENTES

AVERÍA MECÁNICA POR LA QUE INGRESA

Fuga de aire por articulación

Revisado por:

REPARACIÓN EFECTUADA

TAREA	Código de reparación	Hora de Inicio	Hora de Finalización
Se verifica, se carga aire, se avanza a ZT			

PERSONAL TÉCNICO

Técnicos Mecánicos	Código Persona
Fabian Valdivieso	

Pruebas de la entrega del vehículo de mantenimiento hay que comprobar:

CONTROL RUTINARIO	OK
1.- Fugas de aire, aceite, combustible	✓
2.- Roce de cañerías y mangueras	✓
3.- Válvulas de rebose	✓
4.- Fuelles	✓
5.- Revisión de bujes templadores	✓
6.- Limpieza de Prefiltro	✓

CARROCERÍA	OK
1.- Revisión de cartuchos centrales	✓
2.- Revisión de rolinas y guardapolvos	✓
3.- Revisión de parantes y asideros	✓
4.- Revisión de rampas y su funcionamiento	✓
5.- Revisión de amarras de acordeón	✓
6.- Revisión de cofres	✓

RESPONSABLE DE LA REPARACIÓN MECÁNICA

OBSERVACIONES LUEGO DE LA REPARACIÓN

Técnica de C.C.:

FORM.: F-GM-00

FORMULARIO F-GM-005	EMPRESA PÚBLICA METROPOLITANA DE TRANSPORTE DE PASAJEROS DE QUITO GERENCIA TÉCNICA HOJA DE ORDEN DE TRABAJO	QUITO EPMTP

Trole ☐ Sur Oriental ☐ Central Norte ☐ Sur Occidental ☐ Ecovía ☐ EPQ ☐

1. RECEPCIÓN

TROLE Nº

F. Ingreso	Hora Ingreso	F. Salida	Hora Salida	Kilometraje	Conductor	Recepcionista

ACCESORIOS: Amplificador ☐ Micrófono ☐ Motorola ☐ Espejos ☐ Extintor ☐ Pértigas ☐ Selector de agujas ☐ Boliquin ☐

HOJA DE TRABAJO MECÁNICO

MECÁNICA	CARROCERÍA	VULCANIZADO	MANTENIMIENTO (9.2)	COMPONENTES

AVERÍA MECÁNICA POR LA QUE INGRESA

Revisado por:

REPARACIÓN EFECTUADA

TAREA	Código de reparación	Hora de Inicio	Hora de Finalización

PERSONAL TÉCNICO

Técnicos Mecánicos	Código Personal

Antes de la entrega del vehículo de mantenimiento hay que comprobar:

CONTROL RUTINARIO	OK
1.- Fugas de aire, aceite, combustible	
2.- Roce de cañerías y mangueras	
3.- Válvulas de rebose	
4.- Fuelles	
5.- Revisión de bujes templadores	
6.- Limpieza de Prefiltro	

CARROCERÍA	OK
1.- Revisión de cartuchos centrales	
2.- Revisión de rolinas y guardapolvos	
3.- Revisión de pasantes y asideros	
4.- Revisión de rampas y su funcionamiento	
5.- Revisión de amarras de acordeón	
6.- Revisión de cobres	

RESPONSABLE DE LA REPARACIÓN MECÁNICA _____

OBSERVACIONES LUEGO DE LA REPARACIÓN

Técnica de C.C.:

FORM.: F-GM-005

20235

024

FORMULARIO F-GM-005

EMPRESA PÚBLICA METROPOLITANA DE TRANSPORTE DE PASAJEROS DE QUITO
GERENCIA TÉCNICA

HOJA DE ORDEN DE TRABAJO

QUITO

Trole ☑ Sur Oriental ☐ Central Norte ☐ Sur Occidental ☐ Ecovía ☐ EPQ ☐

1. RECEPCIÓN

TROLE Nº 58

F. Ingreso	Hora Ingreso	F. Salida	Hora Salida	Kilometraje	Conductor	Recepcionista
11.01.17	11:45	11.01.17	12:00	551470	Velozquez P.	G.A

ACCESORIOS: Amplificador ☑ Micrófono ☑ Motorola ☑ Espejos ☑ Extintor ☑ Pértigas ☑ Selector de agujas ☑ Botiquín ☑

HOJA DE TRABAJO ELECTRÓNICO

ELECTRÓNICA	LABORATORIO	TELECOMUNICACIONES	MANTENIMIENTO (9.1)
✓			

AVERÍA ELECTRÓNICA POR LA QUE INGRESA

No engrana marcha Diesel

Revisado por:

REPARACIÓN EFECTUADA

TAREA	Código de reparación	Hora de Inicio	Hora de Finalización
Se encontró averiado sensor de hmed de banda derecha			

PERSONAL TÉCNICO

Técnicos Electrónicos	Código Personal
Favian Valdivieso	

Antes de la entrega del vehículo de mantenimiento hay que comprobar:

CONTROL RUTINARIO	OK
1.- Arranque / Encendido (?)	✓
2.- Subir, bajar troles y bloqueo	✓
3.- Tacógrafo	✓
4.- Alarma de articulación	✓
5.- Compresor	✓
6.- Pitos	✓
7.- Bloqueo rampas	✓
8.- Zeta de emergencia	✓
9.- Pulsador T. Nula	
10.- Audio Int. y Motorola	

CARROCERÍA	OK
1.- Manómetros de tablero	✓
2.- Sensibilidad de puertas	✓
3.- Luces, Faros, Halógenos	✓
4.- Funcionamiento de motor de plumas	✓
5.- Palanca de luces	✓
6.- Rodamientos de motor	✓

RESPONSABLE DE LA REPARACIÓN ELECTRÓNICA [firma]

OBSERVACIONES LUEGO DE LA REPARACIÓN

Técnico de C.C.:

FORMULARIO F-GM-005	EMPRESA PÚBLICA METROPOLITANA DE TRANSPORTE DE PASAJEROS DE QUITO GERENCIA TÉCNICA HOJA DE ORDEN DE TRABAJO	QUITO

Trole ☐ Sur Oriental ☐ Central Norte ☐ Sur Occidental ☐ Ecovía ☐ EPQ ☐

1. RECEPCIÓN

TROLE Nº

F. Ingreso	Hora Ingreso	F. Salida	Hora Salida	Kilometraje	Conductor	Recepcionista

ACCESORIOS: Amplificador ☐ Micrófono ☐ Motorola ☐ Espejos ☐ Extintor ☐ Pértigas ☐ Selector de agujas ☐ Botiquín ☐

HOJA DE TRABAJO MECÁNICO

MECÁNICA	CARROCERÍA	VULCANIZADO	MANTENIMIENTO (9.2)	COMPONENTES

AVERÍA MECÁNICA POR LA QUE INGRESA

Revisado por:

REPARACIÓN EFECTUADA

TAREA	Código de reparación	Hora de Inicio	Hora de Finalización

PERSONAL TÉCNICO

Técnicos Mecánicos	Código Personal

Antes de la entrega del vehículo de mantenimiento hay que comprobar:

CONTROL RUTINARIO	OK
1.- Fugas de aire, aceite, combustible	
2.- Roce de cañerías y mangueras	
3. Válvulas de rebose	
4.- Fuelles	
5.- Revision de bujes templadores	
6.- Limpieza de Prefiltro	

CARROCERÍA	OK
1.- Revision de cartuchos centrales	
2.- Revisión de rolines y guardapolvos	
3.- Revisión de parantes y asideros	
4.- Revisión de rampas y su funcionamiento	
5.- Revisión de amarras de acordeón	
6.- Revisión de cofres	

RESPONSABLE DE LA REPARACIÓN MECÁNICA _____

OBSERVACIONES LUEGO DE LA REPARACIÓN

Técnica de C.C.:

FORM: F-GM-005

20261

FORMULARIO
F-GM-005

EMPRESA PÚBLICA METROPOLITANA DE TRANSPORTE DE PASAJEROS DE QUITO
GERENCIA TÉCNICA
HOJA DE ORDEN DE TRABAJO

02

QUITO

Trole ☐ Sur Oriental ☐ Central Norte ☐ Sur Occidental ☐ Ecovía ☐ EPQ ☐

1. RECEPCIÓN

TROLE Nº 21

F. Ingreso	Hora Ingreso	F. Salida	Hora Salida	Kilometraje	Conductor	Recepcioni
11.01.17	11.03	11.01.17	11:15	549961	Benalcazar	G.J

ACCESORIOS: Amplificador ☑ Micrófono ☑ Motorola ☑ Espejos ☑ Extintor ☑ Pértigas ☑ Selector de agujas ☑ Botiquín

HOJA DE TRABAJO ELECTRÓNICO

ELECTRÓNICA	LABORATORIO	TELECOMUNICACIONES	MANTENIMIENTO (9.1
✓			

AVERÍA ELECTRÓNICA POR LA QUE INGRESA

No suben troles

Revisado por:

REPARACIÓN EFECTUADA

TAREA	Código de reparación	Hora de Inicio	Hora de Finalización
Se mantiene rota cañería de			
aire del Pantógrafo, a 75			

PERSONAL TÉCNICO

Técnicos Electrónicos	Código Perso
Fabian Valdivieso	

Antes de la entrega del vehículo de mantenimiento hay que comprobar:

CONTROL RUTINARIO	OK
1.- Alumbramiento	✓
2.- Subir, bajar troles y bloqueo	✓
3.- Tacógrafo	✓
4.- Alarma de articulación	✓
5.- Compresor	✓
6.- Pitos	✓
7.- Bloqueo rampas	✓
8.- Zeta de emergencia	✓
9.- Pulsador T. Nula	✓
10.- Audio Int. y Motorola	✓

CARROCERÍA	OK
1.- Manómetros de tablero	✓
2 - Sensibilidad de puertas	✓
3.- Luces, Faros, Halógenos	✓
4 - Funcionamiento de motor de plumas	✓
5.- Palanca de luces	✓
6.- Rodamientos de motor	✓

RESPONSABLE DE LA REPARACIÓN ELECTRÓNICA .....

OBSERVACIONES LUEGO DE LA REPARACIÓN

Técnica de C.C :

FORM.: F-GM-

FORMULARIO F-GM-005	EMPRESA PÚBLICA METROPOLITANA DE TRANSPORTE DE PASAJEROS DE QUITO GERENCIA TÉCNICA **HOJA DE ORDEN DE TRABAJO**	
Trole ☐ Sur Oriental ☐ Central Norte ☐ Sur Occidental ☐ Ecovía ☐ EPQ ☐		

1. RECEPCIÓN

TROLE Nº

F. Ingreso	Hora Ingreso	F. Salida	Hora Salida	Kilometraje	Conductor	Recepcionista

ACCESORIOS: Amplificador ☐ Micrófono ☐ Motorola ☐ Espejos ☐ Extintor ☐ Pértigas ☐ Selector de agujas ☐ Botiquín ☐

HOJA DE TRABAJO ELECTRÓNICO

ELECTRÓNICA	LABORATORIO	TELECOMUNICACIONES	MANTENIMIENTO (P

AVERÍA ELECTRÓNICA POR LA QUE INGRESA

Revisado por:

REPARACIÓN EFECTUADA

TAREA	Código de reparación	Hora de Inicio	Hora de Finalización

PERSONAL TÉCNICO

Técnicos Mecánicos	Código Personal

Antes de la entrega del vehículo de mantenimiento hay que comprobar:

CONTROL RUTINARIO	OK
1.- Acoplamiento	
2.- Subir, bajar trolea y bloqueo	
3.- Tacógrafo	
4.- Alarma de articulación	
5.- Compresor	
6.- Pitos	
7.- Bloqueo rampas	
8.- Zata de emergencia	
9.- Pulsador T. Nula	
10.- Audio Int. y Motorola	

CARROCERÍA	OK
1.- Manómetro de tablero	
2.- Sensibilidad de puertas	
3.- Luces, Faros, Halógenos	
4.- Funcionamiento de motor de plumas	
5.- Palanca de luces	
6.- Rodamientos de motor	

RESPONSABLE DE LA REPARACIÓN MECÁNICA

OBSERVACIONES LUEGO DE LA REPARACIÓN

Técnica de C.C.

FORM.: F-GM-005

20263

022

FORMULARIO F-GM-005	EMPRESA PÚBLICA METROPOLITANA DE TRANSPORTE DE PASAJEROS DE QUITO GERENCIA TÉCNICA	QUITO

HOJA DE ORDEN DE TRABAJO

Trole [X] Sur Oriental [ ] Central Norte [ ] Sur Occidental [ ] Ecovía [ ] EPQ [ ]

1. RECEPCIÓN

T. Norte

TROLE Nº 49

F. Ingreso	Hora Ingreso	F. Salida	Hora Salida	Kilometraje	Conductor	Recepcionista
10/01/17	7:00			862126	Loor	Re

ACCESORIOS: Amplificador [X] Micrófono [X] Motorola [X] Espejos [X] Extintor [ ] Pértigas [ ] Selector de agujas [ ] Botiquín [ ]

HOJA DE TRABAJO ELECTRÓNICO

ELECTRÓNICA	LABORATORIO	TELECOMUNICACIONES	MANTENIMIENTO (9.1)
	1		

AVERÍA ELECTRÓNICA POR LA QUE INGRESA

Limpia Parabrisas lado derecho no func

Revisado por:

REPARACIÓN EFECTUADA

TAREA	Código de reparación	Hora de Inicio	Hora de Finalización
Se ajusta base de limpia parabrisas S/N O.P.		7:00	7:15

PERSONAL TÉCNICO

Técnicos Electrónicos	Código Personal
Ruiz C.	P114
Maldonado	M13

Antes de la entrega del vehículo de mantenimiento hay que comprobar:

CONTROL RUTINARIO	OK
1.- Aislamiento	
2.- Subir, bajar troles y bloqueo	
3.- Tacógrafo	
4.- Alarma de articulación	
5.- Compresor	
6.- Pitos	
7.- Bloqueo rampas	
8.- Zeta de emergencia	
9.- Pulsador T. Nula	
10.- Audio Int. y Motorola	

CARROCERÍA	OK
1.- Manómetros de tablero	
2.- Sensibilidad de puertas	
3.- Luces, Faros, Halógenos	
4.- Funcionamiento de motor de plumas	
5.- Palanca de luces	
6.- Rodamientos de motor	

RESPONSABLE DE LA REPARACIÓN ELECTRÓNICA ....

OBSERVACIONES LUEGO DE LA REPARACIÓN

Técnico de C.C.:

FORMULARIO F-GM-005	EMPRESA PÚBLICA METROPOLITANA DE TRANSPORTE DE PASAJEROS DE QUITO GERENCIA TÉCNICA HOJA DE ORDEN DE TRABAJO	QUITO

Trole ☐ Sur Oriental ☐ Central Norte ☐ Sur Occidental ☐ Ecovía ☐ EPQ ☐

1. RECEPCIÓN

TROLE Nº

F. Ingreso	Hora Ingreso	F. Salida	Hora Salida	Kilometraje	Conductor	Recepcionista

ACCESORIOS: Amplificador ☐ Micrófono ☐ Motorola ☐ Espejos ☐ Extintor ☐ Pértigas ☐ Selector de agujas ☐ Boliquin ☐

HOJA DE TRABAJO MECÁNICO

MECÁNICA	CARROCERÍA	VULCANIZADO	MANTENIMIENTO (9.2)	COMPONENTES

AVERÍA MECÁNICA POR LA QUE INGRESA

Revisado por:

REPARACIÓN EFECTUADA

TAREA	Código de reparación	Hora de Inicio	Hora de Finalización

PERSONAL TÉCNICO

Técnicos Mecánicos	Código Personal

Antes de la entrega del vehículo de mantenimiento hay que comprobar:

CONTROL RUTINARIO	OK
1.- Fugas de aire, aceite, combustible	
2.- Roce de cañerías y mangueras	
3.- Válvulas de rebose	
4.- Fuelles	
5.- Revisión de bujes templadores	
6.- Limpieza de Prefiltro	

CARROCERÍA	OK
1.- Revisión de cartuchos centrales	
2.- Revisión de rolines y guardapolvos	
3.- Revisión de perantes y asideros	
4.- Revisión de rampas y su funcionamiento	
5.- Revisión de amarras de acordeón	
6.- Revisión de cofres	

RESPONSABLE DE LA REPARACIÓN MECÁNICA _____

OBSERVACIONES LUEGO DE LA REPARACIÓN

Técnica de C.C.:

FORM.: F-GM-005

20273

FORMULARIO F-GM-005

EMPRESA PÚBLICA METROPOLITANA DE TRANSPORTE DE PASAJEROS DE QUITO
GERENCIA TÉCNICA
HOJA DE ORDEN DE TRABAJO

Trole ☑ Sur Oriental ☐ Central Norte ☐ Sur Occidental ☐ Ecovía ☐ EPQ ☐

1. RECEPCIÓN

TROLE Nº 104

F. Ingreso	Hora Ingreso	F. Salida	Hora Salida	Kilometraje	Conductor	Recepcionis
11.01.17	08:30	11.01.17	09:00	722114.3	Vivas	C.A

ACCESORIOS: Amplificador ☑ Micrófono ☑ Motorola ☑ Espejos ☑ Extintor ☑ Pértigas ☑ Selector de agujas ☑ Botiquín

HOJA DE TRABAJO MECÁNICO

MECÁNICA	CARROCERÍA	VULCANIZADO	MANTENIMIENTO (9.2)	COMPONENTES
☑				

AVERÍA MECÁNICA POR LA QUE INGRESA

Frenos bajos, Plumas flojas

Revisado por:

REPARACIÓN EFECTUADA

TAREA	Código de reparación	Hora de Inicio	Hora de Finalización
Se regula frenos, Se reajusta plumas			

PERSONAL TÉCNICO

Técnicos Mecánicos	Código Perso
Fabian Valdivieso	

...es de la entrega del vehículo de mantenimiento hay que comprobar:

CONTROL RUTINARIO	OK
1.- Fugas de aire, aceite, combustible	✓
2.- Roce de cañerías y mangueras	
3.- Válvulas de rebose	
4.- Fuelles	
5.- Revisión de bujes templadores	
6.- Limpieza de Prefiltro	

CARROCERÍA	OK
1.- Revisión de cartuchos centrales	✓
2.- Revisión de rolinas y guardapolvos	
3.- Revisión de parantes y asideros	
4.- Revisión de rampas y su funcionamiento	
5.- Revisión de amarras de acordeón	
6.- Revisión de cofres	

RESPONSABLE DE LA REPARACIÓN MECÁNICA

OBSERVACIONES LUEGO DE LA REPARACIÓN

Técnica de C.C.:

FORM.: F-GM-

FORMULARIO F-GM-005	EMPRESA PÚBLICA METROPOLITANA DE TRANSPORTE DE PASAJEROS DE QUITO GERENCIA TÉCNICA **HOJA DE ORDEN DE TRABAJO**	

Trole ☐ Sur Oriental ☐ Central Norte ☐ Sur Occidental ☐ Ecovía ☐ EPQ ☐

1. RECEPCIÓN

TROLE Nº

F.Ingreso	Hora Ingreso	F.Salida	Hora Salida	Kilometraje	Conductor	Recepcionista

ACCESORIOS: Amplificador ☐ Micrófono ☐ Motorola ☐ Espejos ☐ Extintor ☐ Pértigas ☐ Selector de agujas ☐ Botiquín ☐

HOJA DE TRABAJO ELECTRÓNICO

ELECTRONICA	LABORATORIO	TELECOMUNICACIONES	MANTENIMIENTO (9

AVERÍA ELECTRÓNICA POR LA QUE INGRESA

Revisado por:

REPARACIÓN EFECTUADA

TAREA	Código de reparación	Hora de Inicio	Hora de Finalización

PERSONAL TÉCNICO

Técnicos Mecánicos	Código Personal

Antes de la entrega del vehículo de mantenimiento hay que comprobar:

CONTROL RUTINARIO	OK
1.- Acoplamiento	
2.- Subir, bajar troles y bloqueo	
3.- Tacógrafo	
4.- Alarma de articulación	
5.- Compresor	
6.- Pitos	
7.- Bloqueo rampas	
8.- Zeta de emergencia	
9.- Pulsador T Nula	
10.- Audio Int. y Motorola	

CARROCERÍA	OK
1.- Manómetro de tablero	
2.- Sensibilidad de puertas	
3.- Luces, Faros, Halógenos	
4.- Funcionamiento de motor de plumas	
5.- Palanca de luces	
6.- Rodamientos de motor	

RESPONSABLE DE LA REPARACIÓN MECÁNICA

OBSERVACIONES LUEGO DE LA REPARACIÓN

Técnica de C.C.

FORM.: F-GM-005

20274

FORMULARIO F-GM-005

EMPRESA PÚBLICA METROPOLITANA DE TRANSPORTE DE PASAJEROS DE QUITO
GERENCIA TÉCNICA
HOJA DE ORDEN DE TRABAJO

020

QUITO

Trole ☑ Sur Oriental ☐ Central Norte ☐ Sur Occidental ☐ Ecovía ☐ EPQ ☐

1. RECEPCIÓN

TROLE Nº 70

F. Ingreso	Hora Ingreso	F. Salida	Hora Salida	Kilometraje	Conductor	Recepcionista
11.01.17	10:10	11.01.17	10:15	81274	Serrano	G. D

ACCESORIOS: Amplificador ☑ Micrófono ☑ Motorola ☑ Espejos ☑ Extintor ☑ Pertigas ☑ Selector de agujas ☑ Botiquín ☑

HOJA DE TRABAJO ELECTRÓNICO

ELECTRÓNICA	LABORATORIO	TELECOMUNICACIONES	MANTENIMIENTO (9.1)

AVERÍA ELECTRÓNICA POR LA QUE INGRESA

Av. Pito

Revisado por:

REPARACIÓN EFECTUADA

TAREA	Código de reparación	Hora de Inicio	Hora de Finalización
Se repara terminal de pito			

PERSONAL TÉCNICO

Técnicos Electrónicos	Código Personal
Fabian Valdivieso	

Antes de la entrega del vehículo de mantenimiento hay que comprobar:

CONTROL RUTINARIO	OK
Mantenimiento	
.- Subir, bajar troles y bloqueo	✓
.- Tacógrafo	
.- Alarma de articulación	
.- Compresor	
.- Pitos	
.- Bloqueo rampas	
- Zata de emergencia	
- Pulsador T. Nula	
).- Audio Int. y Motorola	

CARROCERÍA	OK
1.- Manómetros de tablero	
2.- Sensibilidad de puertas	
3.- Luces, Faros, Halógenos	
4.- Funcionamiento de motor de plumas	
5.- Palanca de luces	
6.- Rodamientos de motor	

RESPONSABLE DE LA REPARACIÓN ELECTRÓNICA .....

OBSERVACIONES LUEGO DE LA REPARACIÓN

Técnica de C.C.:

FORM.: F-GM-005

FORMULARIO F-GM-005	EMPRESA PÚBLICA METROPOLITANA DE TRANSPORTE DE PASAJEROS DE QUITO GERENCIA TÉCNICA HOJA DE ORDEN DE TRABAJO	QUITO

Trole ☐ Sur Oriental ☐ Central Norte ☐ Sur Occidental ☐ Ecovía ☐ EPQ ☐

1. RECEPCIÓN

TROLE Nº

F. Ingreso	Hora Ingreso	F. Salida	Hora Salida	Kilometraje	Conductor	Recepcionista

ACCESORIOS: Amplificador ☐ Micrófono ☐ Motorola ☐ Espejos ☐ Extintor ☐ Pértigas ☐ Selector de agujas ☐ Botiquín ☐

HOJA DE TRABAJO MECÁNICO

MECÁNICA	CARROCERÍA	VULCANIZADO	MANTENIMIENTO (0.2)	COMPONENTES

AVERIA MECÁNICA POR LA QUE INGRESA

	Revisado por:

REPARACIÓN EFECTUADA

TAREA	Código de reparación	Hora de inicio	Hora de Finalización

PERSONAL TÉCNICO

Técnicos Mecánicos	Código Personal

Antes de la entrega del vehículo de mantenimiento hay que comprobar:

CONTROL RUTINARIO	OK
1.- Fugas de aire, aceite, combustible	
2.- Roce de cañerías y mangueras	
3.- Válvulas de rebose	
4.- Fuelles	
5.- Revisión de bujes templadores	
6.- Limpieza de Prefiltro	

CARROCERÍA	OK
1.- Revisión de cartuchos centrales	
2.- Revisión de rolines y guardachoques	
3.- Revisión de parantes y asideros	
4.- Revisión de rampas y su funcionamiento	
5.- Revisión de amarras de acordeón	
6.- Revisión de cofres	

RESPONSABLE DE LA REPARACIÓN MECÁNICA ______________________

OBSERVACIONES LUEGO DE LA REPARACIÓN

	Técnico de C.C.:

019

FORMULARIO F-GM-005	EMPRESA PÚBLICA METROPOLITANA DE TRANSPORTE DE PASAJEROS DE QUITO GERENCIA TÉCNICA HOJA DE ORDEN DE TRABAJO	QUITO

Trole ☐ Sur Oriental ☐ Central Norte ☐ Sur Occidental ☐ Ecovía ☐ EPQ ☐

1. RECEPCIÓN

TROLE Nº /0

F Ingreso	Hora Ingreso	F Salida	Hora Salida	Kilometraje	Conductor	Recepció
11/01/2017	8:30	11/01/2017	9:00	722114		

ACCESORIOS: Amplificador ☐ Micrófono ☐ Motorola ☐ Espejos ☐ Extintor ☐ Pértigas ☐ Selector de agujas ☐ Soto

HOJA DE TRABAJO MECÁNICO

MECÁNICA	CARROCERÍA	VULCANIZADO	MANTENIMIENTO (9.2	COMPONENT
20273				

AVERIA MECÁNICA POR LA QUE INGRESA

REGULACIÓN DE FRENOS

Revisado por

REPARACIÓN EFECTUADA

TAREA	Código de reparación	Hora de Inicio	Hora de Finalizac
SE REGULA FRENOS, SE REGULA PLUMAS		8:30	9:0

PERSONAL TÉCNICO

Técnicos Mecánicos	Código Per
VALDIVIESO FABIAN	

Antes de la entrega del vehículo de mantenimiento hay que comprobar:

CONTROL RUTINARIO	OK
1.- Fugas de aire, aceite, combustible	
2.- Roce de cañerías y mangueras	
3.- Válvulas de rebose	
4.- Fuelles	
5.- Revisión de bujes templadores	
6.- Limpieza de Prefiltro	

CARROCERÍA	OK
1.- Revisión de cartuchos centrales	
2.- Revisión de rotinas y guardanolvos	
3.- Revisión de pasantes y asideros	
4.- Revisión de rampas y su funcionamiento	
5.- Revisión de sinergias de acordeón	
6.- Revisión de cofres	

RESPONSABLE DE LA REPARACIÓN MECÁNICA

OBSERVACIONES LUEGO DE LA REPARACIÓN

Técnica de C.C.

FORMULARIO F-GM-005	EMPRESA PÚBLICA METROPOLITANA DE TRANSPORTE DE PASAJEROS DE QUITO GERENCIA TÉCNICA HOJA DE ORDEN DE TRABAJO	quito

Trole ☐ Sur Oriental ☐ Central Norte ☐ Sur Occidental ☐ Ecovía ☐ EPQ ☐

. RECEPCIÓN

TROLE Nº

F. Ingreso	Hora Ingreso	F. Salida	Hora Salida	Kilometraje	Conductor	Recepcionista

CCESORIOS: Amplificador ☐ Microfono ☐ Motorola ☐ Espejos ☐ Extintor ☐ Pértigas ☐ Selector de agujas ☐ Botiquin ☐

HOJA DE TRABAJO ELECTRÓNICO

ELECTRÓNICA	LABORATORIO	TELECOMUNICACIONES	MANTENIMIENTO (9

AVERÍA ELECTRÓNICA POR LA QUE INGRESA

Revisado por:

REPARACIÓN EFECTUADA

TAREA	Código de reparación	Hora de Inicio	Hora de Finalización

PERSONAL TÉCNICO

Técnicos Mecánicos	Código Personal

Antes de la entrega del vehículo de mantenimiento hay que comprobar:

CONTROL RUTINARIO	OK
1.- Acoplamiento	
2.- Subir, bajar trolea y bloqueo	
3.- Tacógrafo	
4.- Alarma de articulación	
5.- Compresor	
6.- Pitos	
7.- Bloqueo rampas	
8.- Zeta de emergencia	
9.- Pulsador T.Nula	
10.- Audio Int. y Motorola	

CARROCERÍA	OK
1.- Manómetro de tablero	
2.- Sensibilidad de puertas	
3.- Luces, Faros, Halógenos	
4.- Funcionamiento de motor de plumas	
5.- Palanca de luces	
6.- Rodamientos de motor	

RESPONSABLE DE LA REPARACIÓN MECÁNICA

OBSERVACIONES LUEGO DE LA REPARACIÓN

Técnica de C.C.

FORM.: F-GM-005

20264

FORMULARIO F-GM-005

EMPRESA PÚBLICA METROPOLITANA DE TRANSPORTE DE PASAJEROS DE QUITO - GERENCIA TÉCNICA

HOJA DE ORDEN DE TRABAJO

01 QUIT

Trole [X] Sur Oriental [ ] Central Norte [ ] Sur Occidental [ ] Ecovía [ ] EPQ [ ]

1. RECEPCIÓN

T Norte

TROLE Nº 115

F. Ingreso	Hora Ingreso	F. Salida	Hora Salida	Kilometraje	Conductor	Recepci
10/01/17	6:00	10/01/17	8Hoo.		PST(02)	Re

ACCESORIOS: Amplificador [X] Micrófono [X] Motorola [ ] Espejos [X] Extintor [X] Pértigas [X] Selector de agujas [X] Botiq

HOJA DE TRABAJO ELECTRÓNICO

ELECTRÓNICA	LABORATORIO	TELECOMUNICACIONES	MANTENIMIENTO

AVERÍA ELECTRÓNICA POR LA QUE INGRESA

Fuga de aire P3.

Revisado por:

REPARACIÓN EFECTUADA

TAREA	Código de reparación	Hora de Inicio	Hora de Finalizació
Se rev. y se corrige fuga de aire P3. Se prueba S/N OP.		7:50	8:

PERSONAL TÉCNICO

Técnicos Electrónicos	Código Pe
Ruiz	
Valdivieso	

Antes de la entrega del vehículo de mantenimiento hay que comprobar:

CONTROL RUTINARIO	OK
1.- Aplamiento	
2.- Subir, bajar troles y bloqueo	
3.- Tacógrafo	
4.- Alarma de articulación	
5.- Compresor	
6.- Pitos	
7.- Bloqueo rampas	
8.- Zeta de emergencia	
9.- Pulsador T. Nula	
10.- Audio Int. y Motorola	

CARROCERÍA	OK
1.- Manómetros de tablero	
2.- Sensibilidad de puertas	
3.- Luces, Faros, Halógenos	
4.- Funcionamiento de motor de plumas	
5.- Palanca de luces	
6.- Rodamientos de motor	

RESPONSABLE DE LA REPARACIÓN ELECTRÓNICA ....

OBSERVACIONES LUEGO DE LA REPARACIÓN

Técnica de C.C.:

FORM.: F-G

ORMULARIO F-GM-005

EMPRESA PÚBLICA METROPOLITANA DE TRANSPORTE DE PASAJEROS DE QUITO
GERENCIA TÉCNICA
HOJA DE ORDEN DE TRABAJO

QUITO

le ☐ Sur Oriental ☐ Central Norte ☐ Sur Occidental ☐ Ecovía ☐ EPQ ☐

:ECEPCIÓN

TROLE Nº

ngreso	Hora Ingreso	F. Salida	Hora Salida	Kilometraje	Conductor	Recepcionista

:SORIOS: Amplificador ☐ Micrófono ☐ Motorola ☐ Espejos ☐ Extintor ☐ Pértigas ☐ Selector de agujas ☐ Boliquin ☐

HOJA DE TRABAJO ELECTRÓNICO

ELECTRONICA	LABORATORIO	TELECOMUNICACIONES	MANTENIMIENTO (9

:RÍA ELECTRÓNICA POR LA QUE INGRESA

Revisado por:

REPARACIÓN EFECTUADA

TAREA	Código de reparación	Hora de Inicio	Hora de Finalización

PERSONAL TÉCNICO

Técnicos Mecánicos	Código Personal

Antes de la entrega del vehículo de mantenimiento hay que comprobar:

CONTROL RUTINARIO	OK
- Acoplamiento	
- Subir, bajar troles y bloqueo	
- Tacógrafo	
- Alarma de articulación	
- Compresor	
- Pitos	
- Bloqueo rampas	
- Zeta de emergencia	
- Pulsador T. Nula	
) - Audio Int. y Motorola	

CARROCERÍA	OK
1.- Manómetro de tablero	
2.- Sensibilidad de puertas	
3.- Luces, Faros, Halógenos	
4.- Funcionamiento de motor de plumas	
5.- Palanca de luces	
6.- Rodamientos de motor	

RESPONSABLE DE LA REPARACIÓN MECÁNICA

OBSERVACIONES LUEGO DE LA REPARACIÓN

Técnica de C.C.

FORM.: F-GM-005

20265

01.7

FORMULARIO F-GM-005

EMPRESA PÚBLICA METROPOLITANA DE TRANSPORTE DE PASAJEROS DE QUITO
GERENCIA TÉCNICA
HOJA DE ORDEN DE TRABAJO

QUITO EPMT

Trole [X] Sur Oriental [ ] Central Norte [ ] Sur Occidental [ ] Ecovía [ ] EPQ [ ]

1. RECEPCIÓN

T Norte

TROLE Nº 114

F. Ingreso	Hora Ingreso	F. Salida	Hora Salida	Kilometraje	Conductor	Recepcionist
10/01/17	6:00	10/01/17	08H30		Patio.	

ACCESORIOS: Amplificador [/] Micrófono [/] Motorola [/] Espejos [4] Extintor [/] Pértigas [2] Selector de agujas [/] Botiquín

HOJA DE TRABAJO ELECTRÓNICO

ELECTRÓNICA	LABORATORIO	TELECOMUNICACIONES	MANTENIMIENTO (9.1)

AVERÍA ELECTRÓNICA POR LA QUE INGRESA

No Enciende

Revisado por:

REPARACIÓN EFECTUADA

TAREA	Código de reparación	Hora de Inicio	Hora de Finalización
Se da corriente Botonera no Poton a 21 para Cambio		800	8:30

PERSONAL TÉCNICO

Técnicos Electrónicos	Código Personal
Pérez	1778
Valdivieso	1713

Antes de la entrega del vehículo de mantenimiento hay que comprobar:

CONTROL RUTINARIO	OK
1.- Encendimiento	
2.- Subir, bajar troles y bloqueo	
3.- Tacógrafo	
4.- Alarma de articulación	
5.- Compresor	
6.- Pitos	
7.- Bloqueo rampas	
8.- Zeta de emergencia	
9.- Pulsador T. Nula	
10.- Audio Int. y Motorola	

CARROCERÍA	OK
1.- Manómetros de tablero	
2.- Sensibilidad de puertas	
3.- Luces, Faros, Halógenos	
4.- Funcionamiento de motor de plumas	
5.- Palanca de luces	
6.- Rodamientos de motor	

RESPONSABLE DE LA REPARACIÓN ELECTRÓNICA ....

OBSERVACIONES LUEGO DE LA REPARACIÓN

Técnica de C.C.:

FORM.: F-(

FORMULARIO F-GM-005	EMPRESA PÚBLICA METROPOLITANA DE TRANSPORTE DE PASAJEROS DE QUITO GERENCIA TÉCNICA **HOJA DE ORDEN DE TRABAJO**	QUITO EPMTP

Trole ☐ Sur Oriental ☐ Central Norte ☐ Sur Occidental ☐ Ecovía ☐ EPQ ☐

RECEPCIÓN TROLE Nº

Ingreso	Hora Ingreso	F. Salida	Hora Salida	Kilometraje	Conductor	Recepcionista

CESORIOS: Amplificador ☐ Micrófono ☐ Motorola ☐ Espejos ☐ Extintor ☐ Pértigas ☐ Selector de agujas ☐ Botiquín ☐

HOJA DE TRABAJO MECÁNICO

MECÁNICA	CARROCERÍA	VULCANIZADO	MANTENIMIENTO (9.2)	COMPONENTES

ERIA MECÁNICA POR LA QUE INGRESA

Revisado por

REPARACIÓN EFECTUADA

TAREA	Código de reparación	Hora de Inicio	Hora de Finalización

PERSONAL TÉCNICO

Técnicos Mecánicos	Código Personal

Antes de la entrega del vehículo de mantenimiento hay que comprobar:

CONTROL RUTINARIO	OK
Fugas de aire, aceite, combustible	
Roce de cañerías y mangueras	
Válvulas de rebose	
Fuelles	
Revisión de bujes tensadores	
Limpieza de Prefiltro	

CARROCERÍA	OK
1 - Revisión de cartuchos centrales	
2 - Revisión de rolines y guardapolvos	
3 - Revisión de parantes y asideros	
4 - Revisión de rampas y su funcionamiento	
5 - Revisión de amarras de acordeón	
6 - Revisión de cofres	

RESPONSABLE DE LA REPARACIÓN MECÁNICA _____

OBSERVACIONES LUEGO DE LA REPARACIÓN

Técnica de C.C.

FORM.: F-GM-005

20284

FORMULARIO F-GM-005

EMPRESA PÚBLICA METROPOLITANA DE TRANSPORTE DE PASAJEROS DE QUITO
GERENCIA TÉCNICA

HOJA DE ORDEN DE TRABAJO

016

QUITO

Trole [x] Sur Oriental [ ] Central Norte [ ] Sur Occidental [ ] Ecovía [ ] EPQ [ ]

1. RECEPCIÓN

T. Norte. **TROLE Nº** 28

F. Ingreso	Hora Ingreso	F. Salida	Hora Salida	Kilometraje	Conductor	Recepcionista
10/01/17	8:00			933868	Monosalvas	RL

ACCESORIOS: Amplificador [/] Micrófono [/] Motorola [/] Espejos [/] Extintor [/] Pértigas [/] Selector de agujas [/] Botiquín [/]

HOJA DE TRABAJO ELECTRÓNICO

ELECTRÓNICA	LABORATORIO	TELECOMUNICACIONES	MANTENIMIENTO (9.1)

AVERÍA ELECTRÓNICA POR LA QUE INGRESA

Frenosos y Acelerados Bruscos.

Revisado por:

REPARACIÓN EFECTUADA

TAREA	Código de reparación	Hora de Inicio	Hora de Finalización
La puerta frontal		10:00	10:30
no abre avería			

PERSONAL TÉCNICO

Técnicos Electrónicos	Código Personal
Ruiz	0714
Valdivieso	0713

Antes de la entrega del vehículo de mantenimiento hay que comprobar:

CONTROL RUTINARIO	OK
1.- Aislamiento	
2.- Subir, bajar troles y bloqueo	
3.- Tacógrafo	
4.- Alarma de articulación	
5.- Compresor	
6.- Pitos	
7.- Bloqueo rampas	
8.- Zeta de emergencia	
9.- Pulsador T. Nula	
10.- Audio Int. y Motorola	

CARROCERÍA	OK
1.- Manómetros de tablero	
2.- Sensibilidad de puertas	
3.- Luces, Faros, Halógenos	
4.- Funcionamiento de motor de plumas	
5.- Palanca de luces	
6.- Rodamientos de motor	

RESPONSABLE DE LA REPARACIÓN ELECTRÓNICA ....

OBSERVACIONES LUEGO DE LA REPARACIÓN

Técnico de C.C.:

FORMULARIO F-GM-005	EMPRESA PÚBLICA METROPOLITANA DE TRANSPORTE DE PASAJEROS DE QUITO GERENCIA TÉCNICA HOJA DE ORDEN DE TRABAJO	QUITO

Trole ☐ Sur Oriental ☐ Central Norte ☐ Sur Occidental ☐ Ecovía ☐ EPQ ☐

1. RECEPCIÓN

TROLE Nº

F. Ingreso	Hora Ingreso	F. Salida	Hora Salida	Kilometraje	Conductor	Recepcionista

ACCESORIOS: Amplificador ☐ Micrófono ☐ Motorola ☐ Espejos ☐ Extintor ☐ Pértigas ☐ Selector de agujas ☐ Botiquín ☐

HOJA DE TRABAJO MECÁNICO

MECÁNICA	CARROCERÍA	VULCANIZADO	MANTENIMIENTO (9.2)	COMPONENTES

AVERÍA MECÁNICA POR LA QUE INGRESA

Revisado por:

REPARACIÓN EFECTUADA

TAREA	Código de reparación	Hora de Inicio	Hora de Finalización

PERSONAL TÉCNICO

Técnicos Mecánicos	Código Personal

Antes de la entrega del vehículo de mantenimiento hay que comprobar:

CONTROL RUTINARIO	OK
1.- Fugas de aire, aceite, combustible	
2.- Roce de cañerías y mangueras	
3.- Válvulas de rebose	
4.- Fuelles	
5.- Revisión de bujes templadores	
6.- Limpieza de Prefiltro	

CARROCERÍA	OK
1.- Revisión de cartuchos centrales	
2.- Revisión de rolines y guardapolvos	
3.- Revisión de parantes y asideros	
4.- Revisión de rampas y su funcionamiento	
5.- Revisión de amarras de acordión	
6.- Revisión de cofres	

RESPONSABLE DE LA REPARACIÓN MECÁNICA _____

OBSERVACIONES LUEGO DE LA REPARACIÓN

Técnica de C.C.:

FORM.: F-GM-005

20288

FORMULARIO F-GM-005	EMPRESA PÚBLICA METROPOLITANA DE TRANSPORTE DE PASAJEROS DE QUITO GERENCIA TÉCNICA	015 QUITO

HOJA DE ORDEN DE TRABAJO

Trole ☒ Sur Oriental ☐ Central Norte ☐ Sur Occidental ☐ Ecovía ☐ EPQ ☐

1. RECEPCIÓN

Cordero de la Torre — TROLE Nº 31

F. Ingreso	Hora Ingreso	F. Salida	Hora Salida	Kilometraje	Conductor	Recepcioni
10/01/17				688721		

ACCESORIOS: Amplificador ☒ Micrófono ☒ Motorola ☒ Espejos ☒ Extintor ☒ Pértigas ☒ Colector de agujas ☒ Botiquín ☒

HOJA DE TRABAJO ELECTRÓNICO Quillupangui

ELECTRÓNICA	LABORATORIO	TELECOMUNICACIONES	MANTENIMIENTO (9.1

AVERÍA ELECTRÓNICA POR LA QUE INGRESA

No Procede a Elektris. / Sol. 2do Bo...

Revisado por:

REPARACIÓN EFECTUADA

TAREA	Código de reparación	Hora de Inicio	Hora de Finalización
Se rev. acumulación de diesel en motor producto del humo avenis 8.19. a ET		9:30	10:20

PERSONAL TÉCNICO

Técnicos Electrónicos	Código Personal
Paz	
Valdivieso	

Antes de la entrega del vehículo de mantenimiento hay que comprobar:

CONTROL RUTINARIO	OK
1.- Aislamiento	
2.- Subir, bajar troles y bloqueo	
3.- Tacógrafo	
4.- Alarma de articulación	
5.- Compresor	
6.- Pitos	
7.- Bloqueo rampas	
8.- Zeta de emergencia	
9.- Pulsador T. Nula	
10.- Audio Int. y Motorola	

CARROCERÍA	OK
1.- Manómetros de tablero	
2.- Sensibilidad de puertas	
3.- Luces, Faros, Halógenos	
4.- Funcionamiento de motor de plumas	
5.- Palanca de luces	
6.- Rodamientos de motor	

RESPONSABLE DE LA REPARACIÓN ELECTRÓNICA ....

OBSERVACIONES LUEGO DE LA REPARACIÓN

Técnico de C.C.:

FORM.: F-GM-0

FORMULARIO F-GM-005	EMPRESA PÚBLICA METROPOLITANA DE TRANSPORTE DE PASAJEROS DE QUITO GERENCIA TÉCNICA **HOJA DE ORDEN DE TRABAJO**	QUITO

Trole ☐ Sur Oriental ☐ Central Norte ☐ Sur Occidental ☐ Ecovía ☐ EPQ ☐

RECEPCIÓN

TROLE Nº

F. Ingreso	Hora Ingreso	F. Salida	Hora Salida	Kilometraje	Conductor	Recepcionista

ACCESORIOS: Amplificador ☐ Micrófono ☐ Motorola ☐ Espejos ☐ Extintor ☐ Pértigas ☐ Selector de agujas ☐ Botiquín ☐

HOJA DE TRABAJO ELECTRÓNICO

ELECTRÓNICA	LABORATORIO	TELECOMUNICACIONES	MANTENIMIENTO (9

AVERÍA ELECTRÓNICA POR LA QUE INGRESA

Revisado por:

REPARACIÓN EFECTUADA

TAREA	Código de reparación	Hora de Inicio	Hora de Finalización

PERSONAL TÉCNICO

Técnicos Mecánicos	Código Personal

Antes de la entrega del vehículo de mantenimiento hay que comprobar:

CONTROL RUTINARIO	OK
1.- Acoplamiento	
2.- Subir, bajar troles y bloqueo	
3.- Tacógrafo	
4.- Alarma de articulación	
5.- Compresor	
6.- Pitos	
7.- Bloqueo rampas	
8.- Zeta de emergencia	
9.- Pulsador T. Nula	
10.- Audio Int. y Motorola	

CARROCERÍA	OK
1.- Manómetro de tablero	
2.- Sensibilidad de puertas	
3.- Luces, Faros, Halógenos	
4.- Funcionamiento de motor de plumas	
5.- Palanca de luces	
6.- Rodamientos de motor	

RESPONSABLE DE LA REPARACIÓN MECÁNICA

OBSERVACIONES LUEGO DE LA REPARACIÓN

Técnica de C.C.:

FORM.: F-GM-005

20252

014

FORMULARIO F-GM-005

EMPRESA PÚBLICA METROPOLITANA DE TRANSPORTE DE PASAJEROS DE QUITO
GERENCIA TÉCNICA
HOJA DE ORDEN DE TRABAJO

QUITO

Trole ☒ Sur Oriental ☐ Central Norte ☐ Sur Occidental ☐ Ecovía ☐ EPQ ☐

RECEPCIÓN T. Norte **TROLE Nº** 101

F. Ingreso	Hora Ingreso	F. Salida	Hora Salida	Kilometraje	Conductor	Recepcionista
10/01/17	6:00			861242	Pozo	R

ACCESORIOS: Amplificador ☒ Micrófono ☒ Motorola ☒ Espejos ☒ Extintor ☐ Pértigas ☐ Selector de agujas ☐ Botiquín ☐

HOJA DE TRABAJO ELECTRÓNICO

ELECTRÓNICA	LABORATORIO	TELECOMUNICACIONES	MANTENIMIENTO (9.1)

AVERÍA ELECTRÓNICA POR LA QUE INGRESA

No limpia parabrisas

Revisado por:

REPARACIÓN EFECTUADA

TAREA	Código de reparación	Hora de Inicio	Hora de Finalización
Se rev. Palanca de las plumas. no trabaja las velocidades		6:30	7:00

PERSONAL TÉCNICO

Técnicos Electrónicos	Código Personal
Pérez C	119
Valdivieso	113

Antes de la entrega del vehículo de mantenimiento hay que comprobar:

CONTROL RUTINARIO	OK
1.- Alumbrado	
2.- Subir, bajar troles y bloqueo	
3.- Tacógrafo	
4.- Alarma de articulación	
5.- Compresor	
6.- Pitos	
7.- Bloqueo rampas	
8.- Zeta de emergencia	
9.- Pulsador T. Nula	
10.- Audio Int. y Motorola	

CARROCERÍA	OK
1.- Manómetros de tablero	
2.- Sensibilidad de puertas	
3.- Luces, Faros, Halógenos	
4.- Funcionamiento de motor de plumas	
5.- Palanca de luces	
6.- Rodamientos de motor	

RESPONSABLE DE LA REPARACIÓN ELECTRÓNICA ....

OBSERVACIONES LUEGO DE LA REPARACIÓN

Técnico de C.C.:

FORMULARIO F-GM-005	EMPRESA PÚBLICA METROPOLITANA DE TRANSPORTE DE PASAJEROS DE QUITO GERENCIA TÉCNICA HOJA DE ORDEN DE TRABAJO	QUITO

Trole ☐ Sur Oriental ☐ Central Norte ☐ Sur Occidental ☐ Ecovía ☐ EPQ ☐

1. RECEPCIÓN

TROLE Nº

F. Ingreso	Hora Ingreso	F. Salida	Hora Salida	Kilometraje	Conductor	Recepcionista

ACCESORIOS: Amplificador ☐ Micrófono ☐ Motorola ☐ Espejos ☐ Extintor ☐ Pértigas ☐ Selector de agujas ☐ Boliquin ☐

HOJA DE TRABAJO MECÁNICO

MECÁNICA	CARROCERÍA	VULCANIZADO	MANTENIMIENTO (9.2)	COMPONENTES

AVERÍA MECÁNICA POR LA QUE INGRESA

Revisado por:

REPARACIÓN EFECTUADA

TAREA	Código de reparación	Hora de Inicio	Hora de Finalización

PERSONAL TÉCNICO

Técnicos Mecánicos	Código Personal

Antes de la entrega del vehículo de mantenimiento hay que comprobar:

CONTROL RUTINARIO	OK
1.- Fugas de aire, aceite, combustible	
2.- Roce de cañerías y mangueras	
3.- Válvulas de rebose	
4.- Fuelles	
5.- Revisión de bujes templadores	
6.- Limpieza de Prefiltro	

CARROCERÍA	OK
1.- Revisión de cartuchos centrales	
2.- Revisión de rolines y guardapolvos	
3.- Revisión de parantes y asideros	
4.- Revisión de rampas y su funcionamiento	
5.- Revisión de amarras de acordeón	
6.- Revisión de cofres	

RESPONSABLE DE LA REPARACIÓN MECÁNICA _____

OBSERVACIONES LUEGO DE LA REPARACIÓN

Técnica de C.C.:

FORM.- F-GM-005

FORMULARIO
F-GM-005

EMPRESA PÚBLICA METROPOLITANA DE TRANSPORTE DE PASAJEROS DE QUITO
GERENCIA TÉCNICA

HOJA DE ORDEN DE TRABAJO

013

QUITO

Trole ☐ Sur Oriental ☐ Central Norte ☐ Sur Occidental ☐ Ecovía ☐ EPQ ☐

1. RECEPCIÓN

TROLE Nº 85

2008

F. Ingreso	Hora Ingreso	F. Salida	Hora Salida	Kilometraje	Conductor	Recepcioni
09/01/17	18:50		19:00	718159	Cuevas	

ACCESORIOS: Amplificador ☐ Micrófono ☐ Motorola ☐ Espejos ☐ Extintor ☐ Pértigas ☐ Selector de agujas ☐ Botiquín ☐

HOJA DE TRABAJO ELECTRÓNICO

ELECTRÓNICA	LABORATORIO	TELECOMUNICACIONES	MANTENIMIENTO (9.1

AVERÍA ELECTRÓNICA POR LA QUE INGRESA

AV. PLUMAS

Revisado por:

REPARACIÓN EFECTUADA

TAREA	Código de reparación	Hora de Inicio	Hora de Finalización
Se encuentra roto varillaje			
del brazo de la pluma izq			

PERSONAL TÉCNICO

Técnicos Electrónicos	Código Perso
Jhonny Urbano	

Antes de la entrega del vehículo de mantenimiento hay que comprobar:

CONTROL RUTINARIO	OK
1.- ...lamiento	
2.- ...ir, bajar troles y bloqueo	
3.- Tacógrafo	
4.- Alarma de articulación	
5.- Compresor	
6.- Pitos	
7.- Bloqueo rampas	
8.- Zeta de emergencia	
9.- Pulsador T. Nula	
10.- Audio Int. y Motorola	

CARROCERÍA	OK
1.- Manómetros de tablero	
2.- Sensibilidad de puertas	
3.- Luces, Faros, Halógenos	
4.- Funcionamiento de motor de plumas	
5.- Palanca de luces	
6.- Rodamientos de motor	

RESPONSABLE DE LA REPARACIÓN ELECTRÓNICA ....

OBSERVACIONES LUEGO DE LA REPARACIÓN

Técnico de C.C.:

FORM.: F-GI

FORMULARIO F-GM-005	EMPRESA PÚBLICA METROPOLITANA DE TRANSPORTE DE PASAJEROS DE QUITO GERENCIA TÉCNICA **HOJA DE ORDEN DE TRABAJO**	QUITO

Trole ☐ Sur Oriental ☐ Central Norte ☐ Sur Occidental ☐ Ecovía ☐ EPQ ☐

1. RECEPCIÓN

TROLE Nº

F. Ingreso	Hora Ingreso	F. Salida	Hora Salida	Kilometraje	Conductor	Recepcionista

ACCESORIOS: Amplificador ☐ Micrófono ☐ Motorola ☐ Espejos ☐ Extintor ☐ Pértigas ☐ Selector de agujas ☐ Botiquín ☐

HOJA DE TRABAJO ELECTRÓNICO

ELECTRÓNICA	LABORATORIO	TELECOMUNICACIONES	MANTENIMIENTO (9

AVERÍA ELECTRÓNICA POR LA QUE INGRESA

Revisado por:

REPARACIÓN EFECTUADA

TAREA	Código de reparación	Hora de Inicio	Hora de Finalización

PERSONAL TÉCNICO

Técnicos Mecánicos	Código Personal

Antes de la entrega del vehículo de mantenimiento hay que comprobar:

CONTROL RUTINARIO	OK
1.- Acoplamiento	
2.- Subir, bajar trales y bloqueo	
3.- Tacógrafo	
4.- Alarma de articulación	
5.- Compresor	
6.- Pitos	
7.- Bloqueo rampas	
8.- Zeta de emergencia	
9.- Pulsador T. Nula	
10.- Audio Int. y Motorola	

CARROCERÍA	OK
1.- Manómetro de tablero	
2.- Sensibilidad de puertas	
3.- Luces, Faros, Halógenos	
4.- Funcionamiento de motor de plumas	
5.- Palanca de luces	
6.- Rodamientos de motor	

RESPONSABLE DE LA REPARACION MECÁNICA

OBSERVACIONES LUEGO DE LA REPARACIÓN

Técnica de C.C.

FORM.: F-GM-005

FORMULARIO F-GM-005

EMPRESA PÚBLICA METROPOLITANA DE TRANSPORTE DE PASAJEROS DE QUITO
GERENCIA TÉCNICA
HOJA DE ORDEN DE TRABAJO

012

QUITO EPMT

Trole ☐ Sur Oriental ☐ Central Norte ☐ Sur Occidental ☐ Ecovía ☐ EPQ ☐

1. RECEPCIÓN

TROLE Nº 40

20006

F. Ingreso	Hora Ingreso	F. Salida	Hora Salida	Kilometraje	Conductor	Recepcionista
09/01/17	16:40	09/01/17	17:15	064821	T.N	

ACCESORIOS: Amplificador ☐ Micrófono ☐ Motorola ☐ Espejos ☐ Extintor ☐ Pértigas ☐ Selector de agujas ☐ Botiquín ☐

HOJA DE TRABAJO MECÁNICO

MECÁNICA	CARROCERÍA	VULCANIZADO	MANTENIMIENTO (9.2)	COMPONENTES

AVERÍA MECÁNICA POR LA QUE INGRESA

FOCOS ESPALDERO 3 EJE DERECHO

Revisado por:

REPARACIÓN EFECTUADA

TAREA	Código de reparación	Hora de Inicio	Hora de Finalización
SE REVISAN FOCOS PERO TIENE			
DOS FOCOS ÁISLADOS A 24			

PERSONAL TÉCNICO

Técnicos Mecánicos	Código Person
JHONNY DIANO	

es de la entrega del vehículo de mantenimiento hay que comprobar:

TROL RUTINARIO	OK
1.- Fugas de aire, aceite, combustible	
2.- Roce de cañerías y mangueras	
3.- Válvulas de rebose	
4.- Fuelles	
5.- Revisión de bujes templadores	
6.- Limpieza de Prefiltro	

CARROCERÍA	OK
1.- Revisión de cartuchos centrales	
2.- Revisión de rolinas y guardapolvos	
3.- Revisión de parantes y asideros	
4.- Revisión de rampas y su funcionamiento	
5.- Revisión de amarras de acordeón	
6.- Revisión de cofres	

RESPONSABLE DE LA REPARACIÓN MECÁNICA ______________________

OBSERVACIONES LUEGO DE LA REPARACIÓN

Técnica de C.C.:

FORM.: F-GM-0

FORMULARIO F-GM-005	EMPRESA PÚBLICA METROPOLITANA DE TRANSPORTE DE PASAJEROS DE QUITO GERENCIA TÉCNICA HOJA DE ORDEN DE TRABAJO	QUITO EPMTP

Trole ☐ Sur Oriental ☐ Central Norte ☐ Sur Occidental ☐ Ecovía ☐ EPQ ☐

. RECEPCIÓN

TROLE Nº

F. Ingreso	Hora Ingreso	F. Salida	Hora Salida	Kilometraje	Conductor	Recepcionista

CCESORIOS: Amplificador ☐ Micrófono ☐ Motorola ☐ Espejos ☐ Extintor ☐ Pértigas ☐ Selector de agujas ☐ Botiquín ☐

HOJA DE TRABAJO MECÁNICO

MECÁNICA	CARROCERÍA	VULCANIZADO	MANTENIMIENTO (9.2)	COMPONENTES

VERÍA MECÁNICA POR LA QUE INGRESA

Revisado por

REPARACIÓN EFECTUADA

TAREA	Código de reparación	Hora de Inicio	Hora de Finalización

PERSONAL TÉCNICO

Técnicos Mecánicos	Código Personal

Antes de la entrega del vehículo de mantenimiento hay que comprobar:

CONTROL RUTINARIO	OK
1.- Fugas de aire, aceite, combustible	
2.- Roce de cañerías y mangueras	
3.- Válvulas de rebose	
4.- Fuelles	
5.- Revisión de bujes templadores	
6.- Limpieza de Prefiltro	

CARROCERÍA	OK
1.- Revisión de cartuchos centrales	
2.- Revisión de plumas y guardachoques	
3.- Revisión de parantes y asideros	
4.- Revisión de rampas y su funcionamiento	
5.- Revisión de amarres de acordeón	
6.- Revisión de cofres	

RESPONSABLE DE LA REPARACIÓN MECÁNICA ______________________

OBSERVACIONES LUEGO DE LA REPARACIÓN

Técnico de C.C.:

FORM.: F-GM-005

FORMULARIO
F-GM-005

EMPRESA PÚBLICA METROPOLITANA DE TRANSPORTE DE PASAJEROS DE QUITO
GERENCIA TÉCNICA
HOJA DE ORDEN DE TRABAJO

Trole ☐ Sur Oriental ☐ Central Norte ☐ Sur Occidental ☐ Ecovía ☐ EPQ ☐

1. RECEPCIÓN

TROLE Nº 78

F. Ingreso	Hora Ingreso	F. Salida	Hora Salida	Kilometraje	Conductor	Recepci
09/01/17	16:08	09/01/17	16:48	735875	Molina	

ACCESORIOS: Amplificador ☐ Micrófono ☐ Motorola ☐ Espejos ☐ Extintor ☐ Pértigas ☐ Selector de agujas ☐ Botiq

HOJA DE TRABAJO ELECTRÓNICO

ELECTRÓNICA	LABORATORIO	TELECOMUNICACIONES	MANTENIMIENTO

AVERÍA ELECTRÓNICA POR LA QUE INGRESA

Av. equipo de tracción

Revisado por:

REPARACIÓN EFECTUADA

TAREA	Código de reparación	Hora de Inicio	Hora de Finalizació
Se resetean modulos se envia a pruebas			

PERSONAL TÉCNICO

Técnicos Electrónicos	Código Per
Jhony Lema	

Antes de la entrega del vehículo de mantenimiento hay que comprobar:

CONTROL RUTINARIO	OK
1.- Alamiento	
2.- Subir, bajar troles y bloqueo	
3.- Tacógrafo	
4.- Alarma de articulación	
5.- Compresor	
6.- Pitos	
7.- Bloqueo rampas	
8.- Zeta de emergencia	
9.- Pulsador T. Nula	
10.- Audio Int. y Motorola	

CARROCERÍA	OK
1.- Manómetros de tablero	
2.- Sensibilidad de puertas	
3.- Luces, Faros, Halógenos	
4.- Funcionamiento de motor de plumas	
5.- Palanca de luces	
6.- Rodamientos de motor	

RESPONSABLE DE LA REPARACIÓN ELECTRÓNICA .....

OBSERVACIONES LUEGO DE LA REPARACIÓN

Técnica de C.C.:

FORM.: F-GM

ORMULARIO F-GM-005	EMPRESA PÚBLICA METROPOLITANA DE TRANSPORTE DE PASAJEROS DE QUITO GERENCIA TÉCNICA HOJA DE ORDEN DE TRABAJO	QUITO EPMTP

ole ☐ Sur Oriental ☐ Central Norte ☐ Sur Occidental ☐ Ecovía ☐ EPQ ☐

RECEPCIÓN

TROLE Nº

Ingreso	Hora Ingreso	F Salida	Hora Salida	Kilometraje	Conductor	Recepcionista

ESORIOS: Amplificador ☐ Micrófono ☐ Motorola ☐ Espejos ☐ Extintor ☐ Pértigas ☐ Selector de aguas ☐ Botiquín ☐

HOJA DE TRABAJO ELECTRÓNICO

ELECTRÓNICA	LABORATORIO	TELECOMUNICACIONES	MANTENIMIENTO (9

ERÍA ELECTRÓNICA POR LA QUE INGRESA

Revisado por:

REPARACIÓN EFECTUADA

TAREA	Código de reparación	Hora de Inicio	Hora de Finalización

PERSONAL TÉCNICO

Técnicos Mecánicos	Código Personal

Antes de la entrega del vehículo de mantenimiento hay que comprobar:

CONTROL RUTINARIO	OK
- Acoplamiento	
- Subir, bajar trolas y bloqueo	
- Tacógrafo	
- Alarma de articulación	
- Compresor	
- Pitos	
7 - Bloqueo rampas	
8 - Zéta de emergencia	
9 - Pulsador T. Nula	
10 - Audio Int. y Motorola	

CARROCERÍA	OK
1.- Manómetro de tablero	
2.- Sensibilidad de puertas	
3.- Luces, Faros, Halógenos	
4.- Funcionamiento de motor de plumas	
5.- Palanca de luces	
6.- Rodamientos de motor	

RESPONSABLE DE LA REPARACIÓN MECÁNICA

OBSERVACIONES LUEGO DE LA REPARACIÓN

Técnica de C.C.

FORM.: F-GM-005

FORMULARIO F-GM-005

EMPRESA PÚBLICA METROPOLITANA DE TRANSPORTE DE PASAJEROS DE QUITO
GERENCIA TÉCNICA

HOJA DE ORDEN DE TRABAJO

010 QUIT

Trole ☐ Sur Oriental ☐ Central Norte ☐ Sur Occidental ☐ Ecovía ☐ EPQ ☐

1. RECEPCIÓN

20005

TROLE Nº 98

F. Ingreso	Hora Ingreso	F. Salida	Hora Salida	Kilometraje	Conductor	Recepcio
09/01/17	15:50	09/01/17	16:15	757113.	Mena G	

ACCESORIOS: Amplificador ☐ Micrófono ☐ Motorola ☐ Espejos ☐ Extintor ☐ Pértigas ☐ Selector de agujas ☐ Botiqu

HOJA DE TRABAJO ELECTRÓNICO

LECTRÓNICA	LABORATORIO	TELECOMUNICACIONES	MANTENIMIENTO (S
20005			

AVERÍA ELECTRÓNICA POR LA QUE INGRESA

AU. PALANCA DE LUCES

Revisado por:

REPARACIÓN EFECTUADA

TAREA	Código de reparación	Hora de Inicio	Hora de Finalizació
SE ENCUENTRA ROTA LA PLANCA DE			
PLUMAS SE ENVÍA A ZT.			

PERSONAL TÉCNICO

Técnicos Electrónicos	Código Pers
JHONNY MERINO	

Antes de la entrega del vehículo de mantenimiento hay que comprobar:

CONTROL RUTINARIO	OK
1.- [illegible]lamiento	
2.- Subir, bajar troles y bloqueo	
3.- Tacógrafo	
4.- Alarma de articulación	
5.- Compresor	
6.- Pitos	
7.- Bloqueo rampas	
8.- Zeta de emergencia	
9.- Pulsador T. Nula	
10.- Audio Int. y Motorola	

CARROCERÍA	OK
1.- Manómetros de tablero	
2.- Sensibilidad de puertas	
3.- Luces, Faros, Halógenos	
4.- Funcionamiento de motor de plumas	
5.- Palanca de luces	
6.- Rodamientos de motor	

RESPONSABLE DE LA REPARACIÓN ELECTRÓNICA ....

OBSERVACIONES LUEGO DE LA REPARACIÓN

Técnico de C.C.:

FORMULARIO F-GM-005	EMPRESA PÚBLICA METROPOLITANA DE TRANSPORTE DE PASAJEROS DE QUITO GERENCIA TÉCNICA **HOJA DE ORDEN DE TRABAJO**	QUITO EPMTP

role ☐ Sur Oriental ☐ Central Norte ☐ Sur Occidental ☐ Ecovía ☐ EPQ ☐

RECEPCIÓN **TROLE N°**

Ingreso	Hora Ingreso	F. Salida	Hora Salida	Kilometraje	Conductor	Recepcionista

CESORIOS: Amplificador ☐ Micrófono ☐ Motorola ☐ Espejos ☐ Extintor ☐ Pértigas ☐ Selector de agujas ☐ Botiquín ☐

HOJA DE TRABAJO ELECTRÓNICO

ELECTRÓNICA	LABORATORIO	TELECOMUNICACIONES	MANTENIMIENTO (9

VERÍA ELECTRÓNICA POR LA QUE INGRESA

Revisado por:

REPARACIÓN EFECTUADA

TAREA	Código de reparación	Hora de Inicio	Hora de Finalización

PERSONAL TÉCNICO

Técnicos Mecánicos	Código Personal

Antes de la entrega del vehículo de mantenimiento hay que comprobar:

CONTROL RUTINARIO	OK
1.- Acoplamiento	
2.- Subir, bajar trolos y bloqueo	
3.- Tacógrafo	
4.- Alarma de articulación	
5.- Compresor	
6.- Pitos	
7.- Bloqueo rampas	
8.- Zeta de emergencia	
9.- Pulsador T.Nula	
10.- Audio Int. y Motorola	

CARROCERÍA	OK
1.- Manómetro de tablero	
2.- Sensibilidad de puertas	
3.- Luces, Faros, Halógenos	
4.- Funcionamiento de motor de plumas	
5.- Palanca de luces	
6.- Rodamientos de motor	

RESPONSABLE DE LA REPARACIÓN MECÁNICA

OBSERVACIONES LUEGO DE LA REPARACIÓN

Técnica de C.C.

FORM.: F-GM-005

2048

FORMULARIO F-GM-005

EMPRESA PÚBLICA METROPOLITANA DE TRANSPORTE DE PASAJEROS DE QUITO
GERENCIA TÉCNICA
HOJA DE ORDEN DE TRABAJO

009

QUITO

Trole ☐ Sur Oriental ☐ Central Norte ☐ Sur Occidental ☐ Ecovía ☐ EPQ ☐

1. RECEPCIÓN

T. NORTE

TROLE Nº AT 114

F. Ingreso	Hora Ingreso	F. Salida	Hora Salida	Kilometraje	Conductor	Recepcionista
07-01-17	22:00	07/01/17	23:30.	347222		

ACCESORIOS: Amplificador ☐ Micrófono ☐ Motorola ☐ Espejos ☐ Extintor ☐ Pértigas ☐ Selector de agujas ☐ Botiquín ☐

HOJA DE TRABAJO ELECTRÓNICO

ELECTRÓNICA	LABORATORIO	TELECOMUNICACIONES	MANTENIMIENTO (9.1)

AVERÍA ELECTRÓNICA POR LA QUE INGRESA

NO ENCIENDE LA UNIDAD.

Revisado por:

REPARACIÓN EFECTUADA

TAREA	Código de reparación	Hora de Inicio	Hora de Finalización
SE DA CONTINUIDAD CON OTRA		23:00	23:30
UNIDAD. POR: AL TOCAR LUCES			
LA UNIDAD BAJA LA ACELERACION (TALLERES)			

PERSONAL TÉCNICO

Técnicos Electrónicos	Código Personal
K. GARCIA.	[illegible]

Antes de la entrega del vehículo de mantenimiento hay que comprobar:

CONTROL RUTINARIO	OK
1.- Alumbramiento	
2.- Subir, bajar troles y bloqueo	
3.- Tacógrafo	
4.- Alarma de articulación	
5.- Compresor	
6.- Pitos	
7.- Bloqueo rampas	
8.- Zeta de emergencia	
9.- Pulsador T. Nula	
10.- Audio Int. y Motorola	

CARROCERÍA	OK
1 - Manómetros de tablero	
2.- Sensibilidad de puertas	
3 - Luces, Faros, Halógenos	
4 - Funcionamiento de motor de plumas	
5.- Palanca de luces	
6.- Rodamientos de motor	

RESPONSABLE DE LA REPARACIÓN ELECTRÓNICA .....

OBSERVACIONES LUEGO DE LA REPARACIÓN

Técnica de C.C.:

FORM.: F-GM-005

FORMULARIO F-GM-005	EMPRESA PÚBLICA METROPOLITANA DE TRANSPORTE DE PASAJEROS DE QUITO GERENCIA TÉCNICA **HOJA DE ORDEN DE TRABAJO**	QUITO EPMTP

Trole ☐ Sur Oriental ☐ Central Norte ☐ Sur Occidental ☐ Ecovía ☐ EPQ ☐

. RECEPCIÓN TROLE Nº

F. Ingreso	Hora Ingreso	F. Salida	Hora Salida	Kilometraje	Conductor	Recepcionista

CCESORIOS: Amplificador ☐ Micrófono ☐ Motorola ☐ Espejos ☐ Extintor ☐ Pértigas ☐ Selector de agujas ☐ Boliquin ☐

HOJA DE TRABAJO MECÁNICO

MECÁNICA	CARROCERÍA	VULCANIZADO	MANTENIMIENTO (9.2)	COMPONENTES

VERIA MECÁNICA POR LA QUE INGRESA

Revisado por

REPARACIÓN EFECTUADA

TAREA	Código de reparación	Hora de Inicio	Hora de Finalización

PERSONAL TÉCNICO

Técnicos Mecánicos	Código Personal

Antes de la entrega del vehículo de mantenimiento hay que comprobar:

CONTROL RUTINARIO	OK
1 - Fugas de aire, aceite, combustible	
2 - Roce de cañerías y mangueras	
3 - Válvulas de rebose	
4 - Fuelles	
5 - Revision de bujes templadores	
6 - Limpieza de Prefiltro	

CARROCERÍA	OK
1 - Revision de cartuchos centrales	
2 - Revision de rolines y guardapolvos	
3 - Revision de parantes y asideros	
4 - Revision de rampas y su funcionamiento	
5 - Revision de amarras de acordeón	
6 - Revision de cofres	

RESPONSABLE DE LA REPARACIÓN MECÁNICA _____

OBSERVACIONES LUEGO DE LA REPARACIÓN

Técnica de C.C.:

FORM.: F-GM-005

FORMULARIO F-GM-005

EMPRESA PÚBLICA METROPOLITANA DE TRANSPORTE DE PASAJEROS DE QUITO
GERENCIA TÉCNICA
HOJA DE ORDEN DE TRABAJO

008

QUITO

Trole ☐ Sur Oriental ☐ Central Norte ☐ Sur Occidental ☐ Ecovía ☐ EPQ ☐

1. RECEPCIÓN

14981

TROLE: 05

F. Ingreso	Hora Ingreso	F. Salida	Hora Salida	Kilometraje	Conductor	Recepcion
06/01/17	18:30		19:10	91000	BARRIOS J	

ACCESORIOS: Amplificador ☐ Micrófono ☐ Motorola ☐ Espejos ☐ Extintor ☐ Pértigas ☐ Selector de agujas ☐ Botiquín

HOJA DE TRABAJO MECÁNICO

MECÁNICA	CARROCERÍA	VULCANIZADO	MANTENIMIENTO (9.2)	COMPONENTE

AVERÍA MECÁNICA POR LA QUE INGRESA

NO PROCEDE A ELECTRICO

Revisado por:

REPARACIÓN EFECTUADA

TAREA	Código de reparación	Hora de Inicio	Hora de Finalización
SE PRUEBAN MODULOS			
A PRUEBAS			

PERSONAL TÉCNICO

Técnicos Mecánicos	Código Pers
JHONNY LEDNO	

...es de la entrega del vehículo de mantenimiento hay que comprobar:

CONTROL RUTINARIO	OK
1.- Fugas de aire, aceite, combustible	
2.- Roce de cañerías y mangueras	
3.- Válvulas de rebose	
4.- Fuelles	
5.- Revisión de bujes templadores	
6.- Limpieza de Prefiltro	

CARROCERÍA	OK
1.- Revisión de cartuchos centrales	
2.- Revisión de rolinas y guardapolvos	
3.- Revisión de parantes y asideros	
4.- Revisión de rampas y su funcionamiento	
5.- Revisión de amarras de acordeón	
6.- Revisión de coíres	

RESPONSABLE DE LA REPARACIÓN MECÁNICA _____

OBSERVACIONES LUEGO DE LA REPARACIÓN

Técnica de C.C.:

FORM.: F-GM

FORMULARIO F-GM-005	EMPRESA PÚBLICA METROPOLITANA DE TRANSPORTE DE PASAJEROS DE QUITO GERENCIA TÉCNICA HOJA DE ORDEN DE TRABAJO	quito

Trole ☐ Sur Oriental ☐ Central Norte ☐ Sur Occidental ☐ Ecovía ☐ EPQ ☐

1. RECEPCIÓN

TROLE Nº

F. Ingreso	Hora Ingreso	F. Salida	Hora Salida	Kilometraje	Conductor	Recepcionista

ACCESORIOS: Amplificador ☐ Micrófono ☐ Motorola ☐ Espejos ☐ Extintor ☐ Pértigas ☐ Selector de agujas ☐ Botiquín ☐

HOJA DE TRABAJO ELECTRÓNICO

ELECTRÓNICA	LABORATORIO	TELECOMUNICACIONES	MANTENIMIENTO (9

AVERÍA ELECTRÓNICA POR LA QUE INGRESA

Revisado por:

REPARACIÓN EFECTUADA

TAREA	Código de reparación	Hora de Inicio	Hora de Finalización

PERSONAL TÉCNICO

Técnicos, Mecánicos	Código Personal

Antes de la entrega del vehículo de mantenimiento hay que comprobar:

CONTROL RUTINARIO	OK
1.- Acoplamiento	
2.- Subir, bajar trolas y bloqueo	
3.- Tacógrafo	
4.- Alarma de articulación	
5.- Compresor	
6.- Pitos	
7.- Bloqueo rampas	
8.- Zeta de emergencia	
9.- Pulsador T Nula	
10.- Audio int. y Motorola	

CARROCERÍA	OK
1.- Manómetro de tablero	
2.- Sensibilidad de puertas	
3.- Luces, Faros, Halógenos	
4.- Funcionamiento de motor de plumas	
5.- Palanca de luces	
6.- Rodamientos de motor	

RESPONSABLE DE LA REPARACIÓN MECÁNICA

OBSERVACIONES LUEGO DE LA REPARACIÓN

Técnica de C.C

FORM.: F-GM-005

FORMULARIO
F-GM-005

EMPRESA PÚBLICA METROPOLITANA - DE TRANSPORTE DE PASAJEROS DE QUITO
GERENCIA TÉCNICA
HOJA DE ORDEN DE TRABAJO

007

QUITO

Trole ☐ Sur Oriental ☐ Central Norte ☐ Sur Occidental ☐ Ecovía ☐ EPQ ☐

1. RECEPCIÓN

19979

TROLE Nº 51

F. Ingreso	Hora Ingreso	F. Salida	Hora Salida	Kilometraje	Conductor	Recepcionista
06/01/17	17:40		18.40	526331 2	ZAPATA	

ACCESORIOS: Amplificador ☐ Micrófono ☐ Motorola ☐ Espejos ☐ Extintor ☐ Pértigas ☐ Selector de agujas ☐ Botiquín ☐

HOJA DE TRABAJO MECÁNICO

MECÁNICA	CARROCERÍA	VULCANIZADO	MANTENIMIENTO (9.2)	COMPONENTES

AVERÍA MECÁNICA POR LA QUE INGRESA

AV. EFB / TENSIÓN NOV

Revisado por:

REPARACIÓN EFECTUADA

TAREA	Código de reparación	Hora de Inicio	Hora de Finalización
NO SUPERA AVERÍA A 75			
SE LIMPIAN CONTACTORES Y			
SE REAJUSTAN CONECTORES			

PERSONAL TÉCNICO

Técnicos Mecánicos	Código Persona
JHONNY WANO	

Antes de la entrega del vehículo de mantenimiento hay que comprobar:

CONTROL RUTINARIO	OK
1.- Fugas de aire, aceite, combustible	
2.- Roce de cañerías y mangueras	
3.- Válvulas de rebose	
4.- Fuelles	
5.- Revisión de bujes templadores	
6.- Limpieza de Prefiltro	

CARROCERÍA	OK
1.- Revisión de cartuchos centrales	
2.- Revisión de rolinas y guardapolvos	
3.- Revisión de parantes y asideros	
4.- Revisión de rampas y su funcionamiento	
5.- Revisión de amarras de acordeón	
6.- Revisión de cofres	

RESPONSABLE DE LA REPARACIÓN MECÁNICA

OBSERVACIONES LUEGO DE LA REPARACIÓN

Técnica de C.C.:

FORM.: F-GM-005

FORMULARIO F-GM-005	EMPRESA PÚBLICA METROPOLITANA DE TRANSPORTE DE PASAJEROS DE QUITO GERENCIA TÉCNICA HOJA DE ORDEN DE TRABAJO	QUITO

Trole ☐ Sur Oriental ☐ Central Norte ☐ Sur Occidental ☐ Ecovía ☐ EPQ ☐

1. RECEPCIÓN

TROLE Nº

F. Ingreso	Hora Ingreso	F. Salida	Hora Salida	Kilometraje	Conductor	Recepcionista

ACCESORIOS: Amplificador ☐ Micrófono ☐ Motorola ☐ Espejos ☐ Extintor ☐ Pértigas ☐ Selector de agujas ☐ Boliquin ☐

HOJA DE TRABAJO MECÁNICO

MECÁNICA	CARROCERÍA	VULCANIZADO	MANTENIMIENTO (9.2)	COMPONENTES

AVERÍA MECÁNICA POR LA QUE INGRESA

Revisado por:

REPARACIÓN EFECTUADA

TAREA	Código de reparación	Hora de Inicio	Hora de Finalización

PERSONAL TÉCNICO

Técnicos Mecánicos	Código Personal

Antes de la entrega del vehículo de mantenimiento hay que comprobar:

CONTROL RUTINARIO	OK
1.- Fugas de aire, aceite, combustible	
2.- Roce de cañerías y mangueras	
3.- Válvulas de rebose	
4.- Fuelles	
5.- Revision de bujes templadores	
6.- Limpieza de Prefiltro	

CARROCERÍA	OK
1.- Revisión de cartuchos centrales	
2.- Revisión de rolines y guardapolvos	
3.- Revisión de parantes y asideros	
4.- Revisión de rampas y su funcionamiento	
5.- Revision de amarras de acordeón	
6.- Revisión de cofres	

RESPONSABLE DE LA REPARACIÓN MECÁNICA _____

OBSERVACIONES LUEGO DE LA REPARACIÓN

Técnica de C.C.:

FORM.: F-GM-005

006

FORMULARIO F-GM-005	EMPRESA PÚBLICA METROPOLITANA DE TRANSPORTE DE PASAJEROS DE QUITO GERENCIA TÉCNICA — HOJA DE ORDEN DE TRABAJO	QUITO

Trole ☐ Sur Oriental ☐ Central Norte ☐ Sur Occidental ☐ Ecovía ☐ EPQ ☐

1. RECEPCIÓN

TROLE Nº 25

F. Ingreso	Hora Ingreso	F. Salida	Hora Salida	Kilometraje	Conductor	Recepcionis
5/01/17	19:35		19:50	828999	Lucano	

ACCESORIOS: Amplificador ☐ Micrófono ☐ Motorola ☐ Espejos ☐ Extintor ☐ Pértigas ☐ Selector de agujas ☐ Botiquín

HOJA DE TRABAJO ELECTRÓNICO

ELECTRÓNICA	LABORATORIO	TELECOMUNICACIONES	MANTENIMIENTO (9.1)
19974			

AVERÍA ELECTRÓNICA POR LA QUE INGRESA

No procede a eléctrico

Revisado por:

REPARACIÓN EFECTUADA

TAREA	Código de reparación	Hora de Inicio	Hora de Finalización
Se resetean módulos y			
se reajustan conectores			

PERSONAL TÉCNICO

Técnicos Electrónicos	Código Persor
Jhonny Urbano	

Antes de la entrega del vehículo de mantenimiento hay que comprobar:

CONTROL RUTINARIO	OK
1.- Alumbramiento	
2.- Subir, bajar troles y bloqueo	
3.- Tacógrafo	
4.- Alarma de articulación	
5.- Compresor	
6.- Pitos	
7.- Bloqueo rampas	
8.- Zeta de emergencia	
9.- Pulsador T. Nula	
10.- Audio Int. y Motorola	

CARROCERÍA	OK
1.- Manómetros de tablero	
2.- Sensibilidad de puertas	
3.- Luces, Faros, Halógenos	
4.- Funcionamiento de motor de plumas	
5.- Palanca de luces	
6.- Rodamientos de motor	

RESPONSABLE DE LA REPARACIÓN ELECTRÓNICA ....

OBSERVACIONES LUEGO DE LA REPARACIÓN

Técnica de C.C.:

FORMULARIO F-GM-005	EMPRESA PÚBLICA METROPOLITANA DE TRANSPORTE DE PASAJEROS DE QUITO GERENCIA TÉCNICA **HOJA DE ORDEN DE TRABAJO**	QUITO

Trole ☐ Sur Oriental ☐ Central Norte ☐ Sur Occidental ☐ Ecovía ☐ EPQ ☐

1. RECEPCIÓN

TROLE N° ____

F. Ingreso	Hora Ingreso	F. Salida	Hora Salida	Kilometraje	Conductor	Recepcionista

ACCESORIOS: Amplificador ☐ Micrófono ☐ Motorola ☐ Espejos ☐ Extintor ☐ Pértigas ☐ Selector de agujas ☐ Botiquín ☐

HOJA DE TRABAJO ELECTRÓNICO

ELECTRÓNICA	LABORATORIO	TELECOMUNICACIONES	MANTENIMIENTO

AVERÍA ELECTRÓNICA POR LA QUE INGRESA

Revisado por:

REPARACIÓN EFECTUADA

TAREA	Código de reparación	Hora de Inicio	Hora de Finalización

PERSONAL TÉCNICO

Técnicos Mecánicos	Código Personal

Antes de la entrega del vehículo de mantenimiento hay que comprobar:

CONTROL RUTINARIO	OK
1 - Acoplamiento	
2 - Subir, bajar trolos y bloqueo	
3 - Tacógrafo	
4 - Alarma de articulación	
5 - Compresor	
6 - Pitos	
7 - Bloqueo rampas	
8 - Zela de emergencia	
9 - Pulsador T. Nula	
10 - Audio Int. y Motorola	

CARROCERÍA	OK
1.- Manómetro de tablero	
2.- Sensibilidad de puertas	
3.- Luces, Faros, Halógenos	
4.- Funcionamiento de motor de plumas	
5.- Palanca de luces	
6.- Rodamientos de motor	

RESPONSABLE DE LA REPARACIÓN MECÁNICA

OBSERVACIONES LUEGO DE LA REPARACIÓN

Técnica de C.C.

FORM.: F-GM-005

005

FORMULARIO F-GM-005

EMPRESA PÚBLICA METROPOLITANA DE TRANSPORTE DE PASAJEROS DE QUITO
GERENCIA TÉCNICA
HOJA DE ORDEN DE TRABAJO

QUITO

Trole ☐ Sur Oriental ☐ Central Norte ☐ Sur Occidental ☐ Ecovia ☐ EPQ ☐

1. RECEPCIÓN

TROLE Nº 125

F. Ingreso	Hora Ingreso	F. Salida	Hora Salida	Kilometraje	Conductor	Recepcionis
05/01/2017	19:00	05/01/2017	21:00	678999.		

ACCESORIOS: Amplificador ☐ Micrófono ☑ Motorola ☐ Espejos ☐ Extintor ☐ Pértigas ☐ Selector de agujas ☐ Botiquín

HOJA DE TRABAJO MECÁNICO

ELECTRÓNICA	CARROCERÍA	VULCANIZADO	MANTENIMIENTO (9.2)	COMPONENTES
19974				

AVERÍA MECÁNICA POR LA QUE INGRESA

NO PROCEDE D E.

Revisado por

REPARACIÓN EFECTUADA

TAREA	Código de reparación	Hora de Inicio	Hora de Finalización
SE RESETEÓ MÓDULOS Y			
REAJUSTÓ CONECTORES.			

PERSONAL TÉCNICO

Técnicos Mecánicos — Código Person

LOZANO JHONNY

Antes de la entrega del vehículo de mantenimiento hay que comprobar:

CONTROL RUTINARIO	OK
1.- Fugas de aire, aceite, combustible	
2.- Roce de cañerías y mangueras	
3.- Válvulas de rebose	
4.- Fuelles	
5.- Revisión de bujes templadores	
6.- Limpieza de Prefiltro	

CARROCERÍA	OK
1.- Revisión de cartuchos centrales	
2.- Revisión de rolinas y guardapolvos	
3.- Revisión de parantes y asientos	
4.- Revisión de rampas y su funcionamiento	
5.- Revisión de pinzas de ...	
6.- Revisión de colres	

RESPONSABLE DE LA REPARACIÓN MECÁNICA

OBSERVACIONES LUEGO DE LA REPARACIÓN

Técnica de C.C

FORMULARIO F-GM-005	EMPRESA PÚBLICA METROPOLITANA DE TRANSPORTE DE PASAJEROS DE QUITO GERENCIA TÉCNICA HOJA DE ORDEN DE TRABAJO	QUITO

Trole ☐ Sur Oriental ☐ Central Norte ☐ Sur Occidental ☐ Ecovía ☐ EPQ ☐

1. RECEPCIÓN

TROLE Nº

F. Ingreso	Hora Ingreso	F. Salida	Hora Salida	Kilometraje	Conductor	Recepcionista

ACCESORIOS: Amplificador ☐ Micrófono ☐ Motorola ☐ Espejos ☐ Extintor ☐ Pértigas ☐ Selector de agujas ☐ Botiquín ☐

HOJA DE TRABAJO MECÁNICO

MECÁNICA	CARROCERÍA	VULCANIZADO	MANTENIMIENTO (9.2)	COMPONENTES

AVERÍA MECÁNICA POR LA QUE INGRESA

Revisado por:

REPARACIÓN EFECTUADA

TAREA	Código de reparación	Hora de Inicio	Hora de Finalización

PERSONAL TÉCNICO

Técnicos Mecánicos	Código Personal

Antes de la entrega del vehículo de mantenimiento hay que comprobar:

CONTROL RUTINARIO	OK
1.- Fugas de aire, aceite, combustible	
2.- Roce de cañerías y mangueras	
3.- Válvulas de rebose	
4.- Fuelles	
5.- Revisión de bujes templadores	
6.- Limpieza de Prefiltro	

CARROCERÍA	OK
1.- Revisión de cartuchos centrales	
2.- Revisión de rolines y guardapolvos	
3.- Revisión de parantes y asideros	
4.- Revisión de rampas y su funcionamiento	
5.- Revisión de amarras de acordión	
6.- Revisión de cofres	

RESPONSABLE DE LA REPARACIÓN MECÁNICA _____

OBSERVACIONES LUEGO DE LA REPARACIÓN

Técnica de C.C.:

004

FORMULARIO F-GM-005	EMPRESA PÚBLICA METROPOLITANA DE TRANSPORTE DE PASAJEROS DE QUITO GERENCIA TÉCNICA HOJA DE ORDEN DE TRABAJO	QUI

Trole ☐ Sur Oriental ☐ Central Norte ☐ Sur Occidental ☐ Ecovia ☐ EPQ ☐

1. RECEPCIÓN

TROLE Nº 17

F. Ingreso	Hora Ingreso	F. Salida	Hora Salida	Kilometraje	Conductor	Recepc
04/01/2017	9:00	04/01/2017	9:30	088289		

ACCESORIOS: Amplificador ☐ Micrófono ☐ Motorola ☐ Espejos ☐ Extintor ☐ Pértigas ☐ Selector de agujas ☐ Sob

HOJA DE TRABAJO MECÁNICO

ELECTRÓNICO	CARROCERÍA	VULCANIZADO	MANTENIMIENTO (9.2	COMPONEN
20034				

AVERIA MECÁNICA POR LA QUE INGRESA

NO PROCEDE A E.

Revisado por

REPARACIÓN EFECTUADA

TAREA	Código de reparación	Hora de Inicio	Hora d Finalizac
SE REVISA REGULADOR DE MARCHA Y SE LIMPIO CONEXIONES.		9:00	9:3

PERSONAL TÉCNICO

Técnicos Mecánicos	Código Pe
RUIZ GRANDA CESAR JUANES.	

Antes de la entrega del vehículo de mantenimiento hay que comprobar:

CONTROL RUTINARIO	OK
1.- Fugas de aire, aceite, combustible	
2.- Roce de cañerías y mangueras	
3.- Válvulas de rebose	
4.- Fuelles	
5.- Revisión de bujes templadores	
6.- Limpieza de Prefiltro	

CARROCERÍA	OK
1.- Revisión de cartuchos centrales	
2.- Revisión de rolinas y guardapolvos	
3.- Revisión de pasantes y asideros	
4.- Revisión de rampas y su funcionamiento	
5.- Revisión de pinzas de escudos	
6.- Revisión de colres	

RESPONSABLE DE LA REPARACIÓN MECÁNICA ____________________

OBSERVACIONES LUEGO DE LA REPARACIÓN

Técnica de C.C

FORMULARIO F-GM-005	EMPRESA PÚBLICA METROPOLITANA DE TRANSPORTE DE PASAJEROS DE QUITO GERENCIA TÉCNICA **HOJA DE ORDEN DE TRABAJO**	QUITO

Trole ☐ Sur Oriental ☐ Central Norte ☐ Sur Occidental ☐ Ecovía ☐ EPQ ☐

I. RECEPCIÓN

TROLE Nº

F. Ingreso	Hora Ingreso	F. Salida	Hora Salida	Kilometraje	Conductor	Recepcionista

ACCESORIOS: Amplificador ☐ Micrófono ☐ Motorola ☐ Espejos ☐ Extintor ☐ Pértigas ☐ Selector de agujas ☐ Botiquín ☐

HOJA DE TRABAJO ELECTRÓNICO

ELECTRÓNICA	LABORATORIO	TELECOMUNICACIONES	MANTENIMIENTO (9

AVERÍA ELECTRÓNICA POR LA QUE INGRESA

Revisado por:

REPARACIÓN EFECTUADA

TAREA	Código de reparación	Hora de Inicio	Hora de Finalización

PERSONAL TÉCNICO

Técnicos Mecánicos	Código Personal

Antes de la entrega del vehículo de mantenimiento hay que comprobar:

CONTROL RUTINARIO	OK
1 - Acoplamiento	
2 - Subir, bajar troles y bloqueo	
3 - Tacógrafo	
4 - Alarma de articulación	
5.- Compresor	
6 - Pitos	
7 - Bloqueo rampas	
8 - Zeta de emergencia	
9 - Pulsador T. Nula	
10.- Audio Int. y Motorola	

CARROCERÍA	OK
1.- Manómetro de tablero	
2.- Sensibilidad de puertas	
3 - Luces, Faros, Halógenos	
4 - Funcionamiento de motor de plumas	
5.- Palanca de luces	
6.- Rodamientos de motor	

RESPONSABLE DE LA REPARACIÓN MECÁNICA

OBSERVACIONES LUEGO DE LA REPARACIÓN

Técnica de C.C.:

FORM.: F-GM-005

FORMULARIO F-GM-005

EMPRESA PÚBLICA METROPOLITANA DE TRANSPORTE DE PASAJEROS DE QUITO
GERENCIA TÉCNICA
HOJA DE ORDEN DE TRABAJO

QUITO

Trole ☐ Sur Oriental ☐ Central Norte ☐ Sur Occidental ☐ Ecovía ☐ EPQ ☐

1. RECEPCIÓN

TROLE Nº T46

F. Ingreso	Hora Ingreso	F. Salida	Hora Salida	Kilometraje	Conductor	Recepcionist
04/01/2017	8:00	04/01/2017	11:13	00.		

ACCESORIOS: Amplificador ☐ Micrófono ☐ Motorola ☐ Espejos ☐ Extintor ☐ Pértigas ☐ Selector de agujas ☐ Soluuin ☐

HOJA DE TRABAJO MECÁNICO

MECÁNICA	CARROCERÍA	VULCANIZADO	MANTENIMIENTO (9.2)	COMPONENTES
20035				

AVERIA MECÁNICA POR LA QUE INGRESA

REVISIÓN PUERTA. 3.

Revisado por

REPARACIÓN EFECTUADA

TAREA	Código de reparación	Hora de Inicio	Hora de Finalización
SE REEMPLAZA 1 HOJA DE P#3 Y SE VUELVE A COLOCAR CORRECTAMENTE.	8:00	11:10.	

PERSONAL TÉCNICO

Técnicos Mecánicos — Código Person

RUIZ ORONDA. CÉSAR ANDRÉS.

Antes de la entrega del vehículo de mantenimiento hay que comprobar:

CONTROL RUTINARIO	OK
1.- Fugas de aire, aceite, combustible	
2.- Roce de cañerías y mangueras	
3.- Válvulas de rebose	
4.- Fuelles	
5.- Revision de bujes templadores	
6.- Limpieza de Prefiltro	

CARROCERÍA	OK
1.- Revision de cartuchos centrales	
2.- Revision de rolinas y guardapolvos	
3.- Revisión de parantes y asideros	
4.- Revision de rampas y su funcionamiento	
5.- Revision de alarmas de apertura	
6.- Revision de colres	

RESPONSABLE DE LA REPARACIÓN MECÁNICA

OBSERVACIONES LUEGO DE LA REPARACIÓN

Técnico de C.C

FORMULARIO F-GM-005	EMPRESA PÚBLICA METROPOLITANA DE TRANSPORTE DE PASAJEROS DE QUITO GERENCIA TÉCNICA HOJA DE ORDEN DE TRABAJO	QUITO

Trole ☐ Sur Oriental ☐ Central Norte ☐ Sur Occidental ☐ Ecovia ☐ EPQ ☐

1. RECEPCIÓN

TROLE Nº

F. Ingreso	Hora Ingreso	F. Salida	Hora Salida	Kilometraje	Conductor	Recepcionista

ACCESORIOS: Amplificador ☐ Micrófono ☐ Motorola ☐ Espejos ☐ Extintor ☐ Pértigas ☐ Selector de agujas ☐ Botiquín ☐

HOJA DE TRABAJO MECÁNICO

MECÁNICA	CARROCERÍA	VULCANIZADO	MANTENIMIENTO (9.2)	COMPONENTES

AVERIA MECÁNICA POR LA QUE INGRESA

Revisado por:

REPARACIÓN EFECTUADA

TAREA	Código de reparación	Hora de Inicio	Hora de Finalización

PERSONAL TÉCNICO

Técnicos Mecánicos	Código Personal

Antes de la entrega del vehículo de mantenimiento hay que comprobar:

CONTROL RUTINARIO	OK
1.- Fugas de aire, aceite, combustible	
2.- Roce de cañerías y mangueras	
3. Válvulas de rebose	
4.- Fuelles	
5.- Revisión de bujes templadores	
6.- Limpieza de Prefiltro	

CARROCERÍA	OK
1.- Revisión de cartuchos centrales	
2.- Revisión de rólines y guardapolvos	
3.- Revisión de parantes y asideros	
4.- Revisión de rampas y su funcionamiento	
5.- Revisión de amarras de acordeón	
6.- Revisión de cofres	

RESPONSABLE DE LA REPARACIÓN MECÁNICA _____

OBSERVACIONES LUEGO DE LA REPARACIÓN

Técnica de C.C.:

FORM.: F-GM-005

20256

FORMULARIO F-GM-005

EMPRESA PÚBLICA METROPOLITANA DE TRANSPORTE DE PASAJEROS DE QUITO
GERENCIA TÉCNICA
HOJA DE ORDEN DE TRABAJO

Trole ☐ Sur Oriental ☐ Central Norte ☐ Sur Occidental ☐ Ecovía ☐ EPQ ☐

1. RECEPCIÓN

VILLAFLORES.

TROLE Nº 43

F. Ingreso	Hora Ingreso	F. Salida	Hora Salida	Kilometraje	Conductor	Recepcionis
04-01-17	22:00.			3970.	R. VELOZCO	

ACCESORIOS: Amplificador ☐ Micrófono ☐ Motorola ☐ Espejos ☐ Extintor ☐ Pértigas ☐ Selector de agujas ☐ Botiquín

HOJA DE TRABAJO ELECTRÓNICO

ELECTRÓNICA	LABORATORIO	TELECOMUNICACIONES	MANTENIMIENTO (9.1

AVERÍA ELECTRÓNICA POR LA QUE INGRESA

NO PROCEDE A ELECTRICO DE ENERGIA MANCHA.

Revisado por:

REPARACIÓN EFECTUADA

TAREA	Código de reparación	Hora de Inicio	Hora de Finalización
SE DESBLOQUEA FINALES Y LA		23:25	23:35
LUCES SE EQUIPA A TALLERES.			

PERSONAL TÉCNICO

Técnicos Electrónicos	Código Perso
Y. GARCIA.	

Antes de la entrega del vehículo de mantenimiento hay que comprobar:

CONTROL RUTINARIO	OK
1.- Rodamiento	
2.- Subir, bajar troles y bloqueo	
3.- Tacógrafo	
4.- Alarma de articulación	
5.- Compresor	
6.- Pitos	
7.- Bloqueo rampas	
8.- Zeta de emergencia	
9.- Pulsador T. Nula	
10.- Audio Int. y Motorola	

CARROCERÍA	OK
1.- Manómetros de tablero	
2.- Sensibilidad de puertas	
3.- Luces, Faros, Halógenos	
4.- Funcionamiento de motor de plumas	
5.- Palanca de luces	
6.- Rodamientos de motor	

RESPONSABLE DE LA REPARACIÓN ELECTRÓNICA .....

OBSERVACIONES LUEGO DE LA REPARACIÓN

Técnica de C.C.:

FORM.: F-GM-

FORMULARIO F-GM-005	EMPRESA PÚBLICA METROPOLITANA DE TRANSPORTE DE PASAJEROS DE QUITO GERENCIA TÉCNICA **HOJA DE ORDEN DE TRABAJO**	
Trole ☐ Sur Oriental ☐ Central Norte ☐ Sur Occidental ☐ Ecovía ☐ EPQ ☐		

1. RECEPCIÓN

TROLE Nº

F. Ingreso	Hora Ingreso	F. Salida	Hora Salida	Kilometraje	Conductor	Recepcionista

ACCESORIOS: Amplificador ☐ Micrófono ☐ Motorola ☐ Espejos ☐ Extintor ☐ Pértigas ☐ Selector de agujas ☐ Botiquín ☐

HOJA DE TRABAJO ELECTRÓNICO

ELECTRÓNICA	LABORATORIO	TELECOMUNICACIONES	MANTENIMIENTO (9

AVERÍA ELECTRÓNICA POR LA QUE INGRESA

Revisado por:

REPARACIÓN EFECTUADA

TAREA	Código de reparación	Hora de Inicio	Hora de Finalización

PERSONAL TÉCNICO

Técnicos Mecánicos	Código Personal

Antes de la entrega del vehículo de mantenimiento hay que comprobar:

CONTROL RUTINARIO	OK
1.- Acoplamiento	
2.- Subir, bajar trolas y bloqueo	
3.- Tacógrafo	
4.- Alarma de articulación	
5.- Compresor	
6.- Pitos	
7.- Bloqueo rampas	
8.- Zeta de emergencia	
9.- Pulsador T. Nula	
10.- Audio Int. y Motorola	

CARROCERÍA	OK
1.- Manómetro de tablero	
2.- Sensibilidad de puertas	
3.- Luces, Faros, Halógenos	
4.- Funcionamiento de motor de plumas	
5.- Palanca de luces	
6.- Rodamientos de motor	

RESPONSABLE DE LA REPARACIÓN MECÁNICA

OBSERVACIONES LUEGO DE LA REPARACIÓN

Técnica de C.C.:

FORM.: F-GM-005

19882

FORMULARIO F-GM-005

EMPRESA PÚBLICA METROPOLITANA DE TRANSPORTE DE PASAJEROS DE QUITO
GERENCIA TÉCNICA

HOJA DE ORDEN DE TRABAJO

QUITO

Trole ☒ Sur Oriental ☐ Central Norte ☐ Sur Occidental ☐ Ecovía ☐ EPQ ☐

1. RECEPCIÓN Smsruñan. **TROLE Nº** 107

F. Ingreso	Hora Ingreso	F. Salida	Hora Salida	Kilometraje	Conductor	Recepcionis
				882749		

ACCESORIOS: Amplificador ☒ Micrófono ☒ Motorola ☒ Espejos ☒ Extintor ☒ Pértigas ☒ Selector de agujas ☒ Botiquín ☒

19882

HOJA DE TRABAJO ELECTRÓNICO

ELECTRÓNICA	LABORATORIO	TELECOMUNICACIONES	MANTENIMIENTO (9.1
Mecánico			

AVERÍA ELECTRÓNICA POR LA QUE INGRESA

No Enciende

Revisado por:

REPARACIÓN EFECTUADA

TAREA	Código de reparación	Hora de Inicio	Hora de Finalización
se cambio fusible de Bateria		11:30	13:00
y Motor diesel se encuentra			
remandido			

PERSONAL TÉCNICO

Técnicos Electrónicos	Código Perso
Ruiz C	MV
Saldivezo	FM13

Antes de la entrega del vehículo de mantenimiento hay que comprobar:

CONTROL RUTINARIO	OK
1.- Aislamiento	
2.- Subir, bajar troles y bloqueo	
3.- Tacógrafo	
4.- Alarma de articulación	
5.- Compresor	
6.- Pitos	
7.- Bloqueo rampas	
8.- Zeta de emergencia	
9.- Pulsador T. Nula	
10.- Audio Int. y Motorola	

CARROCERÍA	OK
1.- Manómetros de tablero	
2.- Sensibilidad de puertas	
3.- Luces, Faros, Halógenos	
4.- Funcionamiento de motor de plumas	
5.- Palanca de luces	
6.- Rodamientos de motor	

RESPONSABLE DE LA REPARACIÓN ELECTRÓNICA ....

OBSERVACIONES LUEGO DE LA REPARACIÓN

Técnico de C.C.:

FORM.: F-GM

FORMULARIO F-GM-005	EMPRESA PÚBLICA METROPOLITANA DE TRANSPORTE DE PASAJEROS DE QUITO GERENCIA TÉCNICA HOJA DE ORDEN DE TRABAJO	
Trole ☐ Sur Oriental ☐ Central Norte ☐ Sur Occidental ☐ Ecovía ☐ EPQ ☐		

1. RECEPCIÓN

TROLE Nº

F. Ingreso	Hora Ingreso	F. Salida	Hora Salida	Kilometraje	Conductor	Recepcionista

ACCESORIOS: Amplificador ☐ Micrófono ☐ Motorola ☐ Espejos ☐ Extintor ☐ Pértigas ☐ Selector de agujas ☐ Botiquín ☐

HOJA DE TRABAJO ELECTRÓNICO

ELECTRÓNICA	LABORATORIO	TELECOMUNICACIONES	MANTENIMIENTO (9

AVERÍA ELECTRÓNICA POR LA QUE INGRESA

Revisado por:

REPARACIÓN EFECTUADA

TAREA	Código de reparación	Hora de Inicio	Hora de Finalización

PERSONAL TÉCNICO

Técnicos Mecánicos	Código Personal

Antes de la entrega del vehículo de mantenimiento hay que comprobar:

CONTROL RUTINARIO	OK
1.- Acoplamiento	
2.- Subir, bajar troles y bloqueo	
3.- Tacógrafo	
4.- Alarma de articulación	
5.- Compresor	
6.- Pitos	
7.- Bloqueo rampas	
8.- Zeta de emergencia	
9.- Pulsador T. Nula	
10.- Audio Int. y Motorola	

CARROCERÍA	OK
1.- Manómetro de tablero	
2.- Sensibilidad de puertas	
3.- Luces, Faros, Halógenos	
4.- Funcionamiento de motor de plumas	
5.- Palanca de luces	
6.- Rodamientos de motor	

RESPONSABLE DE LA REPARACIÓN MECÁNICA

OBSERVACIONES LUEGO DE LA REPARACIÓN

Técnica de C.C.:

FORM.: F-GM-005