

ESPINOSA CAYIZARES MARIA DEL ROSARIO	170417795-3	ECU	1.496	0,0133 %
ESPINOSA TERAN JAVIER	170118316-0	ECU	363	0,0032 %
ESPINOSA TERAN JUAN ESTEBAN	170240394-8	ECU	11.506	0,1022 %
ESPINOZA SARMIENTO GLADIS ESTHER	010106275-0	ECU	46	0,0004 %
ESPINOZA ULLAURI JOSE MIGUEL	010100156-8	ECU	1.643	0,0146 %
ESTRELLA AGUILAR MARIA REBECA	010084691-4	ECU	32	0,0003 %
FABARA FLOR MERCEDES	090060383-8	ECU	267	0,0024 %
FERNANDEZ DE CORDOVA ORTIZ NORMA MARIA	010086599-7	ECU	32	0,0003 %
FLOR CARAVIA MARIA DEL AMPARO	170651323-9	ECU	1.169	0,0104 %
FUNDACION MARIANA DE JESUS	1790164578001	ECU	3.407	0,0303 %
GALARZA ANDRADE RUTH MARINA	010009996-9	ECU	50	0,0004 %
GALARZA GOMEZ HUGO RENE	170196050-0	ECU	1.823	0,0162 %
GALIANO DOMINGUEZ LUIS GUSTAVO	170146849-6	ECU	50	0,0004 %
GALIANO DOMINGUEZ YOLANDA PATRICIA	170318232-7	ECU	50	0,0004 %
GARCIA OVIEDO MANUEL	010064031-7	ESP	815	0,0072 %
GENERAL TIRE INTERNATIONAL COMPANY	1790951685001	USA	5.083.126	45,1545 %
GOMEZ GAMBIN LUIS	090432803-6	ESP	5.332	0,0474 %
GONZALEZ ESPINOZA MARIA ESPERANZA	010053133-4	ECU	276	0,0025 %
GONZALO SANCHEZ V.C. LTDA.	1890003792001	ECU	19.495	0,1732 %
GRANDA COTTRELL AURELIO ARTHUR	090203379-4	ECU	759	0,0067 %
GRANDA COTTRELL EFRAIN GREGORY	090548645-2	ECU	759	0,0067 %
HERDOIZA NARANJO FRANCISCO JOSE	090548645-2	ECU	534	0,0047 %
HERNANDEZ AVILA MARIA ALEGRIA	010020038-5	ECU	161	0,0014 %
HERRERA ALVAREZ ANA KARINA	010257054-6	ECU	73	0,0006 %

HERRERA JARAMILLO MARIA ISABEL	010205104-2	ECU	73	0,0006 %
HERRERA SEAS ANA BEATRIZ	010069900-8	ECU	73	0,0006 %
HERRERA ZEAS NELLY MIRIAM	010030083-9	ECU	1.284	0,0114 %
HOLGUIN MARTINEZ JUAN JOSE	180195305-8	ECU	345	0,0031 %
HOLGUIN MARTINEZ MARIA DANIELA	180195306-6	ECU	345	0,0031 %
ILKU S.A.	190314294001	ECU	4.480	0,0398 %
INMOBILIARIA CRESPO CORDERO CIA. LTDA.	190166422001	ECU	432	0,0038 %
INMOBILIARIA MARIA DEL PILAR S.A.	990276129001	ECU	2.689	0,0239 %
INVERSIONES DOGO DOGOSA SA	990358443001	ECU	268.907	2,3888 %
INVESTBAN C.A. CASA DE VALORES	1890099366001	ECU	6.280	0,0558 %
ITURRALDE AYALA PAMELA DEL ROCIO	180332804-4	ECU	211	0,0019 %
J. LUIS PIMENTEL CIA.LTDA.	990005567001	ECU	2.426	0,0216 %
KIRBY LOPEZ ROSA CUMANDA	110361909-2	ECU	2.463	0,0219 %
LARRIVA NIETO AFRA EUFEMIA	010030527-5	ECU	1.450	0,0129 %
LASRAMBLAS C.A.	190169049001	ECU	132.252	1,1748 %
LEON AVILA AUGUSTO ALEJANDRO	010030104-3	ECU	3.600	0,032 %
LEON BERMEJO CRISTOBAL CARMELO	090644013-6	ECU	105	0,0009 %
LEON CORDOVA ELSA BEATRIZ	010414558-6	ECU	73	0,0006 %
LEON GUEDES PAOLA BEATRIZ	092364785-3	ECU	55	0,0005 %
LEON GUEDES PIA STEPHANIE	092364784-6	ECU	23	0,0002 %
LEON HERNANDEZ JOSE RIGOBERTO	010079796-8	ECU	3.794	0,0337 %
LIRA CORREA MARIA PIA	170605664-3	CHI	1.155	0,0103 %
LLOPART TRULLAS JOSE MARIA	090569554-0	ESP	1.155	0,0103 %
LOAIZA ASTUDILLO BLANCA ALICIA	170156980-6	ECU	432	0,0038 %
LOAIZA JARAMILLO LUIS ENRIQUE	010031811-2	ECU	1.109	0,0099 %



LOAIZA MARTINEZ GLADYS BEATRIZ	010099472-2	ECU	179	0,0016 %
LOAIZA MARTINEZ MARIA DE LOURDES	010214718-8	ECU	336	0,003 %
LOAIZA MARTINEZ MARIANA DE JESUS	010085088-2	ECU	1.128	0,01 %
LOPEZ MONSALVE GERMAN FEDERICO	010015928-4	ECU	382	0,0034 %
LUBRILLANTA S.A.	1790023966001	ECU	44.466	0,395 %
MACHUCA OCHOA LUIS FELIPE	170802073-8	ECU	9	0,0001 %
MALO GALARRAGA ANDREA	171145324-9	ECU	59	0,0005 %
MALO MALO ALFREDO (HRDOS)	010063540-8	ECU	649	0,0058 %
MALO MALO GUSTAVO	010167646-8	ECU	3.154	0,028 %
MALO MALO JUAN FRANCISCO	171197437-6	ECU	69	0,0006 %
MALO MALO JUAN PABLO	010252120-0	ECU	1.565	0,0139 %
MALO MALO MARCELA	010252121-8	ECU	745	0,0066 %
MALO MALO MARIA VICTORIA	171197436-8	ECU	50	0,0004 %
MALO MALO TEODORO	010190024-9	ECU	1.616	0,0144 %
MALO MALO YOLANDA YOLANDA	010013946-8	ECU	44.889	0,3988 %
MALO TORRES FEDERICO	090051050-4	ECU	286.086	2,5414 %
MALO TORRES JUANA MARIA	010068957-9	ECU	13.330	0,1184 %
MALO VERGARA FABIOLA DE LOURDES	170653791-5	ECU	980	0,0087 %
MALO VERGARA FEDERICO ENRIQUE	090652769-2	ECU	216	0,0019 %
MALO VERGARA MARIA LORENA	170653794-9	ECU	980	0,0087 %
MARCONI ROMANO SALVADOR	060076801-4	ECU	2.440	0,0217 %
MATHEUS ROMO LEROUX FRANCISCO ALEJANDRO	170493693-7	ECU	584	0,0052 %
MATHEUS ROMOLEROUX FRANCINE MARGARITA	170697616-2	ECU	584	0,0052 %

MIRASOL S.A.	190005232001	ECU	4.811	0,0427 %
MIÑO SEVILLA MARIA MERCEDES ELENA	180068427-4	ECU	299.067	2,6567 %
MOLINA FUENTES AURELIO NICOLAS	090033261-0	ECU	41	0,0004 %
MOLINA JARA LEONARDO ROLANDO	090033261-0	ECU	1.169	0,0104 %
MOLINA ORDONEZ MARIA DANIELA	010378145-6	ECU	216	0,0019 %
MOLINA ORDONEZ MARIA GABRIELA	010324065-1	ECU	216	0,0019 %
MOLINARI RODIL GIACOMO RENATO	010068681-5	ECU	248	0,0022 %
MONTALVO DEL PINO ROSA ANGÉLICA	170192344-1	ECU	529	0,0047 %
MORENO HEREDIA TERESITA BEATRIZ	010009481-2	ECU	221	0,002 %
MOSCOSO CARVALLO LEONOR LUZ MARIA (HRDOS)	010007372-5	ECU	488	0,0043 %
MOSCOSO CORONEL MARIA BERENICE	010025322-8	ECU	36	0,0003 %
MOSCOSO FUENTES GUSTAVO ERNESTO (HRDOS)	010002986-7	ECU	2.647	0,0235 %
MOSCOSO FUENTES ANGELA CONCEPCION	010068902-5	ECU	2.389	0,0212 %
MOSCOSO FUENTES FRANCISCA DEL CARMEN	010068904-1	ECU	2.647	0,0235 %
MUÑOZ CARRASCO MONICA MARIA TERESA	170478454-3	ECU	1.648	0,0146 %
MUÑOZ CHAVEZ RICARDO JUAN NICOLAS	10000019-9	ECU	428	0,0038 %
NADER UQUILLAS CESAR ELIAS	170443572-4	ECU	1.643	0,0146 %
NADER UQUILLAS NAZIRA SORAYA	170263956-6	ECU	1.643	0,0146 %
NADER UQUILLAS RUTH ELIZABETH	170263959-0	ECU	1.643	0,0146 %
NADER VALENCIA MARCELO ELIAS	170361077-2	ECU	35.050	0,3114 %
NARANJO MOSCOSO NESTOR ANDRES	180011695-4	ECU	32	0,0003 %
NARANJO VASCONEZ ANDREA ISABEL	180283125-3	ECU	1.160	0,0103 %
OCHOA GOMEZ JULIA LETICIA	010013455-0	ECU	15.720	0,1396 %

OCHOA HERRERA ESTEBAN ALBERTO	010336540-9	ECU	257	0,0023 %
OCHOA JARA EDGAR FERNANDO	010117953-9	ECU	64	0,0006 %
OCHOA MALDONADO AYDA MARIA	0100205905	ECU	151	0,0013 %
OCHOA MALDONADO CARMEN INES	0100304914	ECU	2.016	0,0179 %
OCHOA MALDONADO JORGE ALBERTO	0100081611	ECU	216	0,0019 %
DRAMAS MERCHAN JOSE MIGUEL ALCIBIADES	0100300052	ECU	2.348	0,0209 %
ORDONEZ ALVAREZ CLARA LUCIA	0101108959	ECU	36	0,0003 %
ORDONEZ ALVAREZ MARIA ROSA	0100991926	ECU	133	0,0012 %
ORDONEZ ALVAREZ PATRICIA MARINA	0101594745	ECU	36	0,0003 %
ORDONEZ ALVAREZ PABLO AURELIO VICENTE	0101182194	ECU	36	0,0003 %
ORTIZ ERAZO MARIA VERENICE	0103799730	ECU	1.109	0,0099 %
ORTIZ PONCE JOSE AGUSTIN	0100200583	ECU	1.197	0,0106 %
ORTIZ VINTIMILLA LUIS FERNANDO	1707106223	ECU	36	0,0003 %
OTTATI GIORGIO SILVIA FLORENTINA (HRDOS)	100037779	ECU	5.608	0,0498 %
PACHECO MORA SALVADOR ANTONIO MARIO	0100000363	ECU	2.859	0,0254 %
PALACIOS LANDIN FRANCISCO JOSE	0900711870	ECU	156	0,0014 %
PALACIOS LANDIN JORGE ALBERTO	0903493583	ECU	119	0,0011 %
PALACIOS SUAREZ MARIA EUGENIA	1704271145	ECU	225	0,002 %
PARKER PLAZA JOHANNA MARGARITA	0908903859	ECU	5.345	0,0475 %
PARKER PLAZA JOHN FRANCIS	0908903743	ECU	5.341	0,0474 %
PARKER PLAZA THOMAS	0908903800	ECU	5.345	0,0475 %
PATIÑO ZAMBRANO JUAN BENIGNO	0101386233	ECU	170	0,0015 %
PAZ CARDONA PETRONA HILDA ODERAY	1700981028	ECU	18.146	0,1612 %
PETERS WANKE ERWIN ANTON	0902496165	ECU	368	0,0033 %

PEÑA AROSEMENA ENRIQUE JOSE	0911220796	ECU	3.545	0,0315 %
PEÑAHERRERA FABARA CARMITA YOLANDA	0902357987	ECU	271	0,0024 %
PIZARRO ALVAREZ MARIO SANTIAGO	1701967224	ECU	78	0,0007 %
PLAZA MEDINA LAURA BEATRIZ	0907897664	ECU	3.761	0,0334 %
PLAZA MEDINA LETICIA MARIA	0905127023	ECU	3.761	0,0334 %
PLAZA MERINO MIGUEL ANGEL	0903820017	ECU	271	0,0024 %
PLAZA PLAZA JUAN CARLOS	0901564906	ECU	4.346	0,0386 %
POLO VINTIMILLA ESTELA MARINA DEL AUXILIO	0100226414	ECU	3.352	0,0298 %
POZO AGUILAR HILDA MARIA DE LOURDES	0101193837	ECU	1.059	0,0094 %
POZO TOVAR ANTONIO ARMANDO	1200019378	ECU	4.185	0,0372 %
PREDIAL CAMPO AZUL C.L.	0190118924001	ECU	50.475	0,4484 %
PROAYO TORRES EDGAR PATRICIO	0100004860	ECU	2.624	0,0233 %
PUYOL PEÑAHERRERA ERIC XAVIER	0912905601	ECU	59	0,0005 %
PUYOL PEÑAHERRERA FRANKLIN FERNANDO	0908775331	ECU	69	0,0006 %
PUYOL PEÑAHERRERA SANDRA ELIZABETH	0909490518	ECU	64	0,0006 %
QUEVEDO MOGOLLON FABIOLA	1701623686	ECU	1.864	0,0166 %
QUEVEDO MOSCOSO ANTONIO JOSE (HRDOS)	1701623702	ECU	1.947	0,0173 %
RAYETTE INVESTMENT COMPANY INC.	6314190000	BAH	32.172	0,2858 %
REYES AGUIRRE GUSTAVO ALEJANDRO	0101170017	ECU	713	0,0063 %
REYES ALBIA MARGARITA CANDELARIA	0903482685	ECU	2.339	0,0208 %
REYES BILBAO MAGDALENA	1700971375	ECU	405	0,0036 %
REYES ENDARA EDWIN RENATO	1700304593	ECU	5.622	0,0499 %
RIOFRIO SUAREZ JAIME ORLANDO	0100194182	ECU	1.178	0,0105 %
RIOS VILLACIS JAIME ROLANDO	0101040228	ECU	2.491	0,0221 %


RIQUETTI VELEZ IVAN EUGENIO	0101054278	ECU	621	0,0055 %
RIQUETTI VELEZ INES CECILIA	0100523901	ECU	621	0,0055 %
RIQUETTI VELEZ MARIA ALICIA DEL ROSARIO	0100253863	ECU	11.865	0,1054 %
RIQUETTI VELEZ ROSA MARGARITA	0102045382	ECU	1.247	0,0111 %
ROBALINO JARAMILLO ERNESTO FERNANDO	0100196377	ECU	142	0,0013 %
RODAS USCOCOVICH INES FILOMENA (HRDOS)	0100758929	ECU	649	0,0058 %
RODAS USCOCOVICH ANA BEATRIZ	0100758978	ECU	649	0,0058 %
RODRIGUEZ ALBORNOZ JOSEFINA EUGENIA CLEMENCIA	1800109421	ECU	14.099	0,1252 %
ROJAS GONZALEZ LEOPOLDO VICENTE	0902441385	ECU	612	0,0054 %
ROMERO ESPINOZA CARMEN AMELIA	1702036672	ECU	999	0,0089 %
ROMO LEROUX GARZON INES MARCELA	1702533561	ECU	1.169	0,0104 %
ROMOLEROUX GARZON GLORIA	0946020300	ECU	1.169	0,0104 %
ROMOLEROUX HERNANDEZ ALEJANDRO	1708226079	ECU	584	0,0052 %
ROMOLEROUX HERNANDEZ JUAN CARLOS	1711081628	ECU	584	0,0052 %
ROSALES KURI JOSE RAFAEL	1703862803	ECU		0 %
ROSALES RAMOS FRANCISCO MARCELO	1700404534	ECU	488	0,0043 %
ROSALES RAMOS HUMBERTO RAMIRO	0500089750	ECU	736	0,0065 %
ROYAL BLUE BRISTOL S.A.		COS	1.056.353	9,3838 %
RUIZ LARREA MARIA BELEN	1802619492	ECU	534	0,0047 %
SALAZAR SCAFF NAYYIB JORGE	0905862934	ECU	21.420	0,1903 %
SALAZAR SCAFF NELSON FREDDY	0904896099	ECU	21.420	0,1903 %
SANCHEZ AGUILAR CARLOS POLIVIO	0902357516	ECU	649	0,0058 %
SERRANO AGUILAR NICANOR ALEJANDRO	0100166057	ECU	50	0,0004 %

020

* Panama papers

SERRANO LUZURIAGA ESTEBAN EDUARDO	1708224306	ECU	161	0,0014 %
SERRANO LUZURIAGA SANTIAGO IVAN	1711890325	ECU	161	0,0014 %
SERRANO LUZURIAGA SEBASTIAN	1711890564	ECU	161	0,0014 %
SERRANO MOREIRA MARCELA EULALIA	0101794675	ECU	1.809	0,0161 %
SERRANO MOREIRA CARMEN YOLANDA	0100835560	ECU	847	0,0075 %
SERRANO MOREIRA ELSA RAQUEL	0100292853	ECU	9.282	0,0825 %
SERRANO MOREIRA IVAN ARTURO	0100317775	ECU	3.393	0,0301 %
SERRANO VEGA JOSE DR.	100015494	ECU		0 %
SERVILLANTA COMPANIA DE RESPONSABILIDAD LIMITADA	990053723001	ECU	151	0,0013 %
SEVILLA DARQUEA LUPE MATILDE	1800641704	ECU	3.430	0,0305 %
SOLIS CHAMORRO SEGUNDO	0400023271	ECU	3.347	0,0297 %
SOLIS GUEVARA CARMITA AMPARO	0400665998	ECU	9.918	0,0881 %
STACEY BACA AIDA MAGDALENA	1701570002	ECU	14.108	0,1253 %
STACEY BACA MANUEL EDMUNDO	1701569582	ECU	4.420	0,0393 %
STACEY DIAZ-GRANADOS FAUSTO ENRIQUE	1703481042	ECU	11.893	0,1056 %
SUAREZ BUCHELI CARMEN MARIA DE LAS MERCEDES	1701449918	ECU	736	0,0065 %
SUAREZ BUCHELI MARCELO RAFAEL ENRIQUE	1701805341	ECU	736	0,0065 %
TAMA CORRAL CARLOS FRANCISCO	0900828195	ECU	488	0,0043 %
TAMARIZ UGALDE JOSE ALEJANDRO	0100036615	ECU	395	0,0035 %
TORAL AMADOR FRANCISCO XAVIER	0100036615	ECU	575	0,0051 %
TORAL GUERRERO VICTOR ENRIQUE	0100868728	ECU	6.008	0,0534 %
TORAL LEON HUMBERTO (SUCESTORES)	0100093855	ECU	3.167	0,0281 %
TORAL VEGA BLANCA MARIA	0100236348	ECU	230	0,002 %

TORAL VEGA CORNELIO ANTONIO	0100307586	ECU	207	0,0018 %
TORAL VEGA JULIO ENRIQUE (HRDOS)	0100236348	ECU	12.441	0,1105 %
TORAL VEGA MARIA LEONOR	0100346881	ECU	32	0,0003 %
TORAL VEGA ROSA ELENA (HRDOS)	101380855	ECU	2.578	0,0229 %
TORAL VELEZ MARIA CECILIA	0100144898	ECU	133	0,0012 %
TORAL VELEZ ANA LUCIA	0100694470	ECU	589	0,0052 %
TORAL VELEZ DORA INES	0100042886	ECU	589	0,0052 %
TORAL VELEZ MARCO ANTONIO DANIEL	0100310549	ECU	589	0,0052 %
TORAL VELEZ MARIA CLARA	0100076322	ECU	589	0,0052 %
TORAL VELEZ RODRIGO GERARDO	0100697333	ECU	589	0,0052 %
TORO LARREA PATRICIO GERMAN	1802933679	ECU	248	0,0022 %
TORRES BERMEO BOLIVAR RENE	0100049493	ECU	11.419	0,1014 %
TORRES BERMEO PATRICIA CRISTINA	0101448934	ECU	5.147	0,0457 %
UGALDE DELGADO CLARA ESPERANZA	0100815000	ECU	612	0,0054 %
ULLAURI ORAMAS ELSA PATRICIA	0100489533	ECU	1.390	0,0123 %
ULLAURI ORAMAS JORGE EDISON	0100554252	ECU	1.390	0,0123 %
ULLAURI ORAMAS MARIA BEATRIZ	0100709310	ECU	1.390	0,0123 %
ULLAURI ORAMAS MARIA LUISA JANET	0101108207	ECU	1.390	0,0123 %
ULLAURI ORAMAS RAUL VIRGILIO	0100564038	ECU	1.390	0,0123 %
ULLAURI ORAMAS RUTH MERCEDES	0100067081	ECU	1.390	0,0123 %
UQUILLAS CRESPO SARA BEATRIZ	1700646431	ECU	1.777	0,0158 %
VALDIVIESO SANCHEZ RUTH CECILIA	0102047677	ECU	423	0,0038 %
VALDIVIEZO NARANJO CRISTOBAL EULOGIO	0100314368	ECU	216	0,0019 %
VANDERBILT CIA.LTDA.	990017859001	ECU	42.928	0,3813 %
VAPCORPORACION CIA. LTDA.	190352986001	ECU	14.306	0,1271 %



VARGAS HERRERA EDISSON PATRICIO	0104632526	ECU	69	0,0006 %
VARGAS MUÑOZ OVIDIO RABINORANATH	0900939836	ECU	649	0,0058 %
VARGAS OCHOA CESAR GUILLERMO	0100018621	ECU	3.605	0,032 %
VASCONEZ CALLEJAS CECILIA	1800822056	ECU	57.465	0,5105 %
VASCONEZ CALLEJAS ISABEL	1800822874	ECU	29.483	0,2619 %
VASCONEZ CALLEJAS SANTIAGO	1801359207	ECU	1.059	0,0094 %
VASCONEZ SEVILLA HERMINIA ALEXANDRA	1801171180	ECU	179	0,0016 %
VASCONEZ SEVILLA CECILIA ANGELICA	1800720458	ECU	115	0,001 %
VASQUEZ ALCAZAR PABLO FERNANDO	0100889096	ECU	18.556	0,1648 %
VASQUEZ ASTUDILLO MARIA ESTHELA (HRDOS)	0902611417	ECU	14.306	0,1278 %
VAZPRO S.A.	190369633001	ECU	172.574	1,533 %
VAZQUEZ CASTRO NORA ELIZABETH	0100669761	ECU	2.468	0,0219 %
VEGA MALO CATALINA	0103170064	ECU	2.468	0,0219 %
VEGA TORAL MARIA MAGDALENA	0100499664	ECU	405	0,0036 %
VELA COBOS ABEL RAMON (HRDOS)	0900826702	ECU	575	0,0051 %
VIEL ORTIZ CARLOS ROBERTO	1700313941	ECU	32	0,0003 %
VINTIMILLA CORDOVA ALFREDO GERARDO	0100718444	ECU	2.739	0,0243 %
VINTIMILLA MOSCOSO ANGELA DEL CARMEN	0101214161	ECU	41	0,0004 %
VINTIMILLA MOSCOSO CARLOS ERNESTO (HRDOS)	0101288470	ECU	41	0,0004 %
VINTIMILLA MOSCOSO CECILIA MARIANA	0100213933	ECU	151	0,0013 %
VINTIMILLA MOSCOSO GUILLERMINA MARIA EUGENIA	0100213925	ECU	488	0,0043 %
VINTIMILLA MOSCOSO JOSEFINA MANUELA	0103158424	ECU	276	0,0025 %
VINTIMILLA MOSCOSO MARIA ISABEL	0103158424	ECU	41	0,0004 %

→ 0,00

VINTIMILLA MOSCOSO MARIA LORENA	0102499704	ECU	41	0,0004 %
VINTIMILLA MOSCOSO MARIA MAGDALENA	0100305283	ECU	1.464	0,013 %
VINTIMILLA MOSCOSO MARIA DEL PILAR	0102753977	ECU	41	0,0004 %
VINTIMILLA MOSCOSO MARIA PATRICIA DEL RO	0101529675	ECU	41	0,0004 %
VINTIMILLA VINTIMILLA CARLOS AUGUSTO	0101223444	ECU	584	0,0052 %
VIVERO LOAYSA MARIA BELEN	1705844882	ECU	699	0,0062 %
VIVERO LOAYZA JOSE LUIS	1706282603	ECU	1.643	0,0146 %
VIVERO LOAYZA JUAN GONZALO	1704896560	ECU	1.643	0,0146 %
VIVERO LOAYZA MARIA LORENA	1800961185	ECU	699	0,0062 %
VIVERO LOZA CARLOS ADOLFO	1800001941	ECU	1.174	0,0104 %
VIVERO LOZA LUIS GONZALO	1800016295	ECU	7.146	0,0635 %
VIVERO LOZA AIDA ESTELA CLEMENCIA	1800188409	ECU	3.232	0,0287 %
VIVERO MINO ANA LUCIA	1801803444	ECU	594	0,0053 %
VIVERO MINO FERNANDO LUIS	1801609460	ECU	594	0,0053 %
YUNES HUESPED ANTONIO ELIAS	0900641572	ECU	2.205	0,0196 %
ZAFRA ROLDAN LUIS HUMBERTO	0100635507	COL	354	0,0031 %
ZALDUMBIDE ROSALES CELIA INES	1701230219	ECU	1.234	0,011 %
ZEAS QUEZADA EMMA LUCILA	0901027409	ECU	1.229	0,0109 %
** TOTAL GENERAL			11.257.187	100,00 %

ANEXO 2

FORMULARIO DE IMPUESTO A LA RENTA





CÓDIGO VERIFICADOR		CÓDIGO VERIFICADOR		NÚMERO SERIAL		FECHA RECAUDACIÓN		PÁGINA	
SRDEC2016008958305		SRDEC2016008958305		991244325815		11/04/2016		2	
OTROS ACTIVOS FINANCIEROS	DEL EXTERIOR	312	0.00	0.00	0.00	0.00	0.00	0.00	0.00
	LOCALES	313	7828741	0.00	0.00	0.00	0.00	0.00	0.00
	DEL EXTERIOR	314	0.00	0.00	0.00	0.00	0.00	0.00	0.00
	OTROS ACTIVOS FINANCIEROS POR COBRAR	315	0.00	0.00	0.00	0.00	0.00	0.00	0.00
	INDEBIDA (PROVISIONES PARA CRÉDITOS INCORRIBLES)	316	0.00	0.00	0.00	0.00	0.00	0.00	0.00
	A COSTO AMORTIZADO	317	0.00	0.00	0.00	0.00	0.00	0.00	0.00
	DE OTROS ACTIVOS FINANCIEROS CORRIENTES MEDIDOS A COSTO AMORTIZADO (PROVISIONES PARA DEBITOS INCORRIBLES)	318	0.00	0.00	0.00	0.00	0.00	0.00	0.00
	A VALOR RAZONABLE	319	0.00	0.00	0.00	0.00	0.00	0.00	0.00
	PORTACIÓN CORRIENTE DE ARRENDAMIENTOS FINANCIEROS POR COBRAR	320	0.00	0.00	0.00	0.00	0.00	0.00	0.00
	IMPORTE BRUTO ADEUDADO POR LOS CLIENTES POR EL TRABAJO EJECUTADO EN CONTRATOS DE CONSTRUCCIÓN	321	0.00	0.00	0.00	0.00	0.00	0.00	0.00
	A VALOR RAZONABLE	322	0.00	0.00	0.00	0.00	0.00	0.00	0.00
	CRÉDITO TRIBUTARIO A FAVOR DEL SUJETO PASIVO (ISD)	323	0.00	0.00	0.00	0.00	0.00	0.00	0.00
	CRÉDITO TRIBUTARIO A FAVOR DEL SUJETO PASIVO (IRAJU)	324	0.00	0.00	0.00	0.00	0.00	0.00	0.00
	A LA VENTA	325	0.00	0.00	0.00	0.00	0.00	0.00	0.00
	OTROS	326	0.00	0.00	0.00	0.00	0.00	0.00	0.00
	MERCADERÍAS EN TRÁNSITO	327	0.00	0.00	0.00	0.00	0.00	0.00	0.00
	INVENTARIO DE MATERIA PRIMA (NO PARA LA CONSTRUCCIÓN)	328	0.00	0.00	0.00	0.00	0.00	0.00	0.00
	TRÁNSITO DE PRODUCTOS EN PROCESO (EXCLUYENDO OBRAS FINALES DE CONSTRUCCIÓN PARA LA VENTA)	329	0.00	0.00	0.00	0.00	0.00	0.00	0.00
	DE OTROS PRODUCTOS EN PROCESO (EXCLUYENDO OBRAS FINALES DE CONSTRUCCIÓN PARA LA VENTA)	330	169942.08	0.00	169942.08	0.00	0.00	0.00	0.00
	INVENTARIO DE SUPUESTOS (RESERVAS, REPUESTOS Y MATERIALES) (NO PARA LA CONSTRUCCIÓN)	331	0.00	0.00	0.00	0.00	0.00	0.00	0.00
	INVENTARIO DE MATERIA PRIMA, SOMBRINOS Y MATERIALES PARA LA CONSTRUCCIÓN	332	0.00	0.00	0.00	0.00	0.00	0.00	0.00
	INVENTARIO DE OBRAS/HUMEBLES EN CONSTRUCCIÓN PARA LA VENTA	333	0.00	0.00	0.00	0.00	0.00	0.00	0.00
	INVENTARIO DE OBRAS/HUMEBLES TERMINADOS PARA LA VENTA	334	0.00	0.00	0.00	0.00	0.00	0.00	0.00
	AJUSTE AL VALOR NETO REALIZABLE	335	9393.74	0.00	9393.74	0.00	0.00	0.00	0.00
	COSTO	336	0.00	0.00	0.00	0.00	0.00	0.00	0.00
	(*) DETERMINO ACUMULADO DEL VALOR DE ACTIVOS NO CORRIENTES MANTENIDOS PARA LA VENTA	337	0.00	0.00	0.00	0.00	0.00	0.00	0.00
	A COSTO	338	0.00	0.00	0.00	0.00	0.00	0.00	0.00
	(*) DETERMINO ACUMULADO DEL VALOR DE ACTIVOS BIOLÓGICOS MEDIDOS A COSTO	339	0.00	0.00	0.00	0.00	0.00	0.00	0.00
	A VALOR RAZONABLE MENOS LOS COSTOS DE VENTA	340	0.00	0.00	0.00	0.00	0.00	0.00	0.00
	A COSTO	341	0.00	0.00	0.00	0.00	0.00	0.00	0.00
	(*) DETERMINO ACUMULADO DEL VALOR DE ACTIVOS BIOLÓGICOS MEDIDOS A COSTO	342	0.00	0.00	0.00	0.00	0.00	0.00	0.00
	A VALOR RAZONABLE MENOS LOS COSTOS DE VENTA	343	0.00	0.00	0.00	0.00	0.00	0.00	0.00
	PROPAGANDA Y PUBLICIDAD PAGADA	344	0.00	0.00	0.00	0.00	0.00	0.00	0.00
	ARRENDAMIENTOS OPERATIVOS PAGADOS POR ANTICIPADO	345	7600.00	0.00	7600.00	0.00	0.00	0.00	0.00
	PREMIAS DE SEGURO PAGADAS POR ANTICIPADO	346	1488.26	0.00	1488.26	0.00	0.00	0.00	0.00
	OTROS	347	0.00	0.00	0.00	0.00	0.00	0.00	0.00

La presente información reposa en la base de datos del SRI, conforme la declaración realizada por el contribuyente




CÓDIGO VERIFICADOR: SRDEC2016008958305

NÚMERO SERIAL: 991244325815

FECHA RECAUDACIÓN: 11/04/2016

PÁGINA: 2





DEBITOS Y PASIVOS NO CORRIENTES	DEBITOS Y PASIVOS NO CORRIENTES	RELACIONADAS DEL EXTERIOR	131	+	0,00	0,00	PROPIEDADES, PLANTA Y EQUIPO	707	+	707	+	0,00	707	+	0,00	0,00
	LOCALS	LOCALS	132	+	482306,98		PROPIEDADES DE INMUEBLES	708	+	708	+	0,00	708	+	0,00	0,00
	DEL EXTERIOR	DEL EXTERIOR	133	+	0,00		ACTIVOS PARA EVALUACIÓN Y REVALUACIONES DE RECURSOS MINERALES	709	+	709	+	0,00	709	+	0,00	0,00
(1) DETERMINADO ACUMULADO DEL VALOR DE CUENTAS Y DOCUMENTOS POR COBRAR (PROVISIONES POR CREDITOS INCORRIBLES)	LOCALS	LOCALS	134	+	258270,96		OTROS	710	+	710	+	0,00	710	+	0,00	0,00
	DEL EXTERIOR	DEL EXTERIOR	135	+	0,00		DE ACTIVOS BIOLÓGICOS	711	+	711	+	0,00	711	+	0,00	0,00
A ACCIONISTAS, SOCIOS, PARTICIPES, BENEFICIARIOS U OTROS TITULARES DE DERECHOS REPRESENTATIVOS DE CAPITAL EXTERIOR	LOCALS	LOCALS	136	+	89663,09		DEL COSTO HISTÓRICO DE ACTIVOS INTANGIBLES	712	+	712	+	0,00	712	+	0,00	0,00
OTRAS RELACIONADAS	DEL EXTERIOR	DEL EXTERIOR	137	+	0,00		DEL COSTO HISTÓRICO DE ACTIVOS PARA EVALUACIÓN Y REVALUACIONES MINERALES	713	+	713	+	0,00	713	+	0,00	0,00
OTRAS RELACIONADAS	LOCALS	LOCALS	138	+	0,00		ACTIVOS INTANGIBLES	714	+	714	+	0,00	714	+	0,00	0,00
OTRAS NO RELACIONADAS	DEL EXTERIOR	DEL EXTERIOR	139	+	14897,64		ACTIVOS PARA EVALUACIÓN Y REVALUACIONES DE RECURSOS MINERALES	715	+	715	+	0,00	715	+	0,00	0,00
(2) DETERMINADO ACUMULADO DEL VALOR DE CUENTAS Y DOCUMENTOS POR COBRAR POR INCORRIBILIDAD (PROVISIONES PARA CREDITOS INCORRIBLES)	LOCALS	LOCALS	140	+	6,00		OTROS	716	+	716	+	0,00	716	+	0,00	0,00
A ESTO AMORTIZADO	DEL EXTERIOR	DEL EXTERIOR	141	+	0,00		DE ACTIVOS FINANCIEROS (PROVISIONES PARA CREDITOS INCORRIBLES)	717	+	717	+	0,00	717	+	0,00	0,00
OTROS ACTIVOS FINANCIEROS NO CORRIENTES			142	-	0,00		DE INVENTARIOS	718	+	718	+	0,00	718	+	0,00	0,00
A VALOR RAZONABLE			143	+	0,00		DE ACTIVOS NO CORRIENTES MANTENIDOS PARA LA VENTA	719	+	719	+	0,00	719	+	0,00	0,00
POR DIFERENCIAS TEMPORARIAS POR DIFERENCIAS TEMPORARIAS			144	+	0,00		DE ACTIVOS BIOLÓGICOS	720	+	720	+	0,00	720	+	0,00	0,00
ACTIVOS POR DIFERENCIAS TEMPORARIAS			145	+	0,00		DE PROPIEDADES, PLANTA Y EQUIPO	721	+	721	+	0,00	721	+	0,00	0,00
CRECIENTE TRIBUTARIO A FAVOR DEL SUJETO PASIVO (ISD)			146	+	0,00		DE ACTIVOS INTANGIBLES	722	+	722	+	0,00	722	+	0,00	0,00
CRÉDITO TRIBUTARIO A FAVOR DEL SUJETO PASIVO (IMPLUSTO A LA RETIVA)			147	+	0,00		DE PROPIEDADES DE INVERSIÓN	723	+	723	+	0,00	723	+	0,00	0,00
OTROS			148	+	0,00		DE ACTIVOS DE EVALUACIÓN Y REVALUACIONES DE RECURSOS MINERALES	724	+	724	+	0,00	724	+	0,00	0,00
OTROS ACTIVOS NO CORRIENTES			149	+	0,00		OTRAS	725	+	725	+	0,00	725	+	0,00	0,00
TOTAL DE ACTIVOS			150	+	1341805,27		POR GARANTÍAS	726	+	726	+	0,00	726	+	0,00	0,00
			151	+	6628772,81		POR DESHIELAMIENTOS	727	+	727	+	0,00	727	+	0,00	0,00
ABASTES ACUMULADOS POR REPROVISIONES O REVALUACIONES DE OTRAS PARTIDAS DE PROPIEDADES, PLANTA Y EQUIPO (INFORMATIVO)			152	+	0,00		POR CONTRATOS ONEROSOS	728	+	728	+	0,00	728	+	0,00	0,00
(1) DEPRECIACIÓN ACUMULADA DE LOS ABASTES ACUMULADOS POR REPROVISIONES O REVALUACIONES DE OTRAS PARTIDAS DE PROPIEDADES, PLANTA Y EQUIPO (INFORMATIVO)			153	-	0,00		POR REESTRUCTURACIONES DE NEGOCIOS	729	+	729	+	0,00	729	+	0,00	0,00
ADJUSTES ACUMULADOS POR REPROVISIONES O REVALUACIONES DE ACTIVOS INTANGIBLES (INFORMATIVO)			154	-	0,00											



La presente información reposa en la base de datos del SRI, conforme la declaración realizada por el contribuyente

CÓDIGO VERIFICADOR: SRIDEC01600895806

NÚMERO SERIAL: 99124432815

FECHA RECAUDACIÓN: 11/04/2016

Página 5

CÓDIGO VERIFICADOR	NÚMERO SERIAL	FECHA RECAUDACIÓN	Página
SRIDEC201608958506	991244325815	11/04/2016	6
403			
404			
405			
406			
407			
408			
409			
410			
411			
412			
413			
414			
415			
416			
417			
418			
419			
420			
421			
422			
423			
424			
425			
426			
427			
428			
429			
430			
431			
432			
433			
434			
435			
436			
437			
438			
439			
440			
441			
442			
443			
444			
445			
446			
447			
448			
449			
450			
451			
452			
453			
454			
455			
456			
457			
458			
459			
460			
461			
462			
463			
464			
465			
466			
467			
468			
469			
470			
471			
472			
473			
474			
475			
476			
477			
478			
479			
480			
481			
482			
483			
484			
485			
486			
487			
488			
489			
490			
491			
492			
493			
494			
495			
496			
497			
498			
499			
500			
501			
502			
503			
504			
505			
506			
507			
508			
509			
510			
511			
512			
513			
514			
515			
516			
517			
518			
519			
520			
521			
522			
523			
524			
525			
526			
527			
528			
529			
530			
531			
532			
533			
534			
535			
536			
537			
538			
539			
540			
541			
542			
543			
544			
545			
546			
547			
548			
549			
550			
551			
552			
553			
554			
555			
556			
557			
558			
559			
560			
561			
562			
563			
564			
565			
566			
567			
568			
569			
570			
571			
572			
573			
574			
575			
576			
577			
578			
579			
580			
581			
582			
583			
584			
585			
586			
587			
588			
589			
590			
591			
592			
593			
594			
595			
596			
597			
598			
599			
600			

La presente información reposa en la base de datos del SRI, conforme la declaración realizada por el contribuyente



CÓDIGO VERIFICADOR
SRIDEC201608958506

NÚMERO SERIAL
991244325815

FECHA RECAUDACIÓN
11/04/2016

Página
6

PASIVOS Y CONTINGENCIAS ASUMIDAS EN LA COMERCIALIZACION DE EJERCICIOS			UTILIDAD GRAVABLE			DIFERENCIAS TEMPORARIAS		
PLAZO	MONEDA	DESCRIPCION	IMPORTE	IMPORTE	IMPORTE	IMPORTE	IMPORTE	IMPORTE
OTRAS		ANTICIPOS DE CLIENTES	0.00	+	371	+	0.00	0.00
		SUPEVISIONES DEL GOBIERNO	0.00	+	849	+	0.00	0.00
		OTROS	0.00	+	111	+	0.00	0.00
		TEMPORERAS CASA MTRIZ Y SUFILSALES (M. OLIVERA)	0.00	+	290	+	0.00	0.00
		OTROS	173996.15	+	827	+	0.00	0.00
TOTAL PASIVOS NO CORRIENTES			173996.15		1548		0.00	0.00
TOTAL DEL PASIVO			173996.15		1548		0.00	0.00
TOTAL DE BIENES IMPLICITOS NO DEVENIDOS (FUTUROS GASTOS FINANCIEROS EN EL ESTADO DE RESULTADOS) POR ACORDOS QUE CONSTITUYEN EFECTIVAMENTE UNA TRANSACCION FINANCIERA O PAGO DIFERIDO (SOPORTATIVO)			0.00	-	314	-	0.00	0.00
PASIVOS INCLUIDOS EN BIENES IMPLICITOS O ENCARGOS FISCIALES DONDE EL CONTRIBUYENTE ES CONSTITUYENTE O APORTANTE (SOPORTATIVO)			0.00	-	314	-	0.00	0.00
PASIVOS			173996.15		1548		0.00	0.00
CAPITAL SUSCITO V/O ASIGNADO			163374.92	+	337	+	0.00	0.00
OPORT. DE FONDS, ACCIONES, PARTICIPACIONES EN TERCERAS			0.00	+	337	+	0.00	0.00
RECEPCIONES DE LOS TITULOS DE BIENES REPRESENTATIVOS DE CAPITAL PARA FUTURA CAPITALIZACION			9800.00	+	115	+	0.00	0.00
RESERVA LEGAL			25777.28	+	909	+	0.00	0.00
RESERVA FACULTATIVA			0.00	+	21	+	0.00	0.00
OTRAS			0.00	+	842	+	0.00	0.00
RESERVA DE CAPITAL			0.00	+	143	+	0.00	0.00
RESERVA POR DONACIONES			0.00	+	24	+	0.00	0.00
RESERVA POR VALUACION (PRODEBITE EN LA DECLARACION DE INDIANAS ECUATORIANAS DE CONTABILIDAD - IEC)			0.00	+	34	+	0.00	0.00
SUPERAVIT POR REVALUACION DE IMPRESIONES PROVENIENTE DE LA APLICACION DE INDIANAS ECUATORIANAS DE CONTABILIDAD - IEC			0.00	+	81	+	0.00	0.00
UTILIDADES ACUMULADAS DE EJERCICIOS ANTERIORES			91860.65	+	115	+	0.00	0.00
RESULTADOS ACUMULADOS DE EJERCICIOS ANTERIORES			381265.86	+	833	+	0.00	0.00
DE LAS IUF			+161456.83	+	874	+	0.00	0.00
UTILIDAD DEL EJERCICIO			35274.55	+	835	+	0.00	0.00
PERDIDA DEL EJERCICIO			0.00	-	406	-	0.00	0.00
PROPIEDADES, PLANTA Y EQUIPO			0.00	+	397	+	0.00	0.00
ACTIVOS INTANGIBLES			0.00	+	624	+	0.00	0.00
OTROS			0.00	+	729	+	0.00	0.00
GANANCIAS Y PERDIDAS ACUMULADAS POR INVERSIONES EN INSTRUMENTOS DE PATRIMONIO MEDIDOS A VALOR RAZONABLE CON CAMBIOS EN OTRO RESULTADO INTEGRAL			0.00	+	200	+	0.00	0.00
GASTOS Y PERDIDAS ACUMULADAS POR LA CONVERSION DE ESTADOS FINANCIEROS DE UN MONEDA EN EL EXTRANJERO			0.00	+	39	+	0.00	0.00

La presente informacion reposa en la base de datos del SRI, conforme la declaracion realizada por el contribuyente

CÓDIGO VERIFICADOR SRIDEC2016006958506	NÚMERO SERIAL 991248325815	FECHA RECAUDACION 11/04/2016
		Página 9

CÓDIGO	DESCRIPCIÓN	CANTIDAD	TASA	VALOR	IMPORTE	IMPORTE	IMPORTE	IMPORTE
001	GANANCIAS Y PÉRDIDAS ACTUARIAS ACUMULADAS	47	0.00					0.00
002	OTROS INSTRUMENTOS FINANCIEROS DE ALTA RENTABILIDAD	47	0.00					0.00
003	LA PARTE EFECTIVA DE LAS GANANCIAS Y PÉRDIDAS DE LOS INSTRUMENTOS DE COBERTURA EN UNA COBERTURA DE FLUJOS DE EFECTIVO	47	0.00					0.00
004	OTROS	47	0.00					0.00
TOTAL PATRIMONIO								
005	TOTAL PATRIMONIO	47	0.00	2590372.71				2590372.71
006	TOTAL PATRIMONIO	47	0.00	6628779.81				6628779.81
007	IMPUESTO A LA RENTA ÚNICO	47	0.00					371641.3
008	IMPUESTO A LA RENTA ÚNICO	47	0.00					0.00
TOTAL IMPUESTO A PAGAR								
009	TOTAL IMPUESTO A PAGAR	47	0.00					371641.3
VALORES A PAGAR Y FORMA DE PAGO (suma de imputaciones pagas en declaraciones anteriores)								
010	TOTAL IMPUESTO A PAGAR	47	0.00					371641.3
011	INTERÉS POR MORA	47	0.00					0.00
012	MULTA	47	0.00					0.00
TOTAL IMPORTE A PAGAR								
013	TOTAL IMPORTE A PAGAR	47	0.00					371641.3
DETALLE DE IMPUESTO A LA RENTA ÚNICO (suma de declaraciones anteriores)								
014	INTERÉS	47	0.00					0.00
015	IMPUESTO	47	0.00					0.00
016	MULTA	47	0.00					0.00
TOTAL IMPORTE A PAGAR								
017	TOTAL IMPORTE A PAGAR	47	0.00					371641.3

La presente información reposa en la base de datos del SRI, conforme la declaración realizada por el contribuyente

CÓDIGO VERIFICADOR SRIDEC2016008956506	NÚMERO SERIAL 991244325815	FECHA RECAUDACIÓN 11/04/2016
		Página 10



[Handwritten signature]



MEDIANTE CHEQUE, DÉBITO BANCARIO, EFECTIVO U OTRAS FORMAS DE PAGO		USD	27164.13
MEDIANTE COMPENSACIONES		USD	0.00
MEDIANTE NOTAS DE CRÉDITO		USD	0.00
MEDIANTE TÍTULOS DEL BANCO CENTRAL (Bc):		USD	0.00
DETALLE DE NOTAS DE CRÉDITO MATURADAS		DETALLE DE TÍTULOS DEL BANCO CENTRAL (Bc)	
Nº	N/C No	Nº	N/C No
001	040	001	040
USD	0.00	USD	0.00
DECLARO QUE LOS DATOS PROPORCIONADOS EN ESTE DOCUMENTO SON EXACTOS Y VERDADEROS, POR LO QUE ASUMO LA RESPONSABILIDAD LEGAL QUE DE ELLA SE DERIVEN (Art. 101 de la L.R.T.L.).			
Cédula de Identidad o No. de Pasaporte		RUC No.	
		171057582001	



La presente información reposa en la base de datos del SRI, conforme la declaración realizada por el contribuyente

CÓDIGO VERIFICADOR	NÚMERO SERIAL	FECHA RECAUDACIÓN	Página
SR10ECC201600898506	591244325615	11/04/2016	11

11/04/2016

ANEXO 3

ESPECIFICACIONES TÉCNICAS



ESPECIFICACIONES TÉCNICAS OFERTADAS PARA LA ADQUISICION DE LUBRICANTES PARA LA FLOTA DE LA EPMTPO TECNILLANTA S.A

DISTRIBUCIÓN DEL LUBRICANTE PARA LAS FLOTAS DE BUSES ARTICULADOS Y TROLEBUSES

DESCRIPCIÓN	CODIGO INTERNO	TROLE	ECOVIA	CSO	MB O500	TOTAL ACEITE
ACEITE HIDRÁULICO DEXRON III	ACE001N	2350	1253	450	870	4923 Gal.
ACEITE MOTOR 15W/40 MINERAL TROLE-VOLVO	ACE003N	4200	2815	18700	5500	31215 Gal.
ACEITE TRANSMISION 85W 140 VOLVO B10M	ACE004N	0	500	0	0	500 Gal.
GRASA MULTIUSO	GRA005N	400	400	400	400	1600 Kg.

ESPECIFICACIONES TÉCNICAS ACEITE HIDRÁULICO

ID. INTERNO: ACE001N
CANTIDAD: 4.923 Galones
SAE: DEXRON III (H) ✓
APLICACION: Caja de cambios Volvo B10M (Voith, modelo Diwa 864.3)
 Caja de cambios Mercedes Benz O500 (Voith, modelo Diwa 864.5)
 Dirección hidráulica Volvo B10M
 Dirección hidráulica Volvo B12M
 Dirección hidráulica Trolebús
 Dirección hidráulica Mercedes Benz O500
 Caja de cambios Trolebus (ZF Ecomat HP500, HP600)
 Sistemas hidráulicos auxiliares de todas las flotas
 Pertenece al GRUPO II, en el 100% de la formulación.
BASE MINERAL:
OBSERVACIÓN: TECNILLANTA S.A presenta documento en ANEXO 4 que avalan que el aceite ofertado puede ser utilizado en las cajas de cambio Voith, modelo Diwa 864.3 y Voith, modelo Diwa 864.5
ANEXO: Hoja de datos de seguridad (MSDS)



ESPECIFICACIONES TÉCNICAS ACIETE DE MOTOR

ID. INTERNO: ACE003N
CANTIDAD: 31.215 Galones
SAE: 15W40
API: Especificación CI-4 y especificación CI-4 +(CI-4 Plus)
VOLVO: Cumple con la especificación VDS -3
MERCEDES BENZ: Cumple con la especificación MB 228.3
APLICACION: Aceite motor volvo B10M
Aceite motor volvo B12M
Aceite de motor Mercedes Benz O500
Aceite de motor Trolebús
Aceite de motor Alimentadores Volkswagen 17230
BASE MINERAL: Pertenece al grupo II, en el 100% de la formulación
TBN MIN: 10.5

OBSERVACIÓN:

TECNILLANTA S.A presenta los siguientes requerimientos:

- Documento APPROVAL REQUEST vigente a junio del 2016 del fabricante del motor VOLVO que certifica el lubricante ofertado.
- Documento que avala el cumplimiento de la especificación MERCEDES BENZ 228.3

ANEXO: Hoja de datos de seguridad (MSDS)

ESPECIFICACIONES TÉCNICAS ACIETE DE TRANSMISIÓN:

ID. INTERNO: ACE004N
CANTIDAD: 500 Galones
SAE: 85W140
API: GL-5
BASE MINERAL: Pertenece al grupo II, en el 100% de la formulación
APLICACION: Aceite de diferencial y cubo reductor Volvo B10M
Aceite de diferencial y cubo reductor Volvo B12M

ANEXO: Hoja de datos de seguridad (MSDS)

ESPECIFICACIONES TÉCNICAS GRASA MULTIUSO:

ID. INTERNO: GRA005N
CANTIDAD: 1600 Galones
ESPELANTE: Base de Complejo de Litio EP Extrema Presión
CONSISTENCIA: NLGI 2
BASE MINERAL: Pertenece al grupo II, en el 100% de la formulación



APLICACIÓN: Lubricación para uso general de Chasis (Terminales de dirección, pines y bocines, suspensión, engrase en general, etc.) Aplicación de uso automotriz en los buses articulados y trolebuses de la EPMT PQ.

APLICACIÓN: Flota d buses articulados y trolebuses de la EPMT PQ

ANEXO: Hoja de datos de seguridad (MSDS)

NOTA: En las ofertas deberán incluir la dirección electrónica o link oficial, para verificar las características y fichas técnicas de los lubricantes ofertados.

<http://www.lubricantespdv.com.ec/>

PLAZO:

Los lubricantes serán entregados en un plazo máximo de 330 días, a partir de la suscripción del contrato, con entregas parciales de acuerdo a los "CRONOGRAMAS DE ENTREGA".

CRONOGRAMAS DE ENTREGA

El oferente entregará los aceites lubricantes de acuerdo a los siguientes cronogramas de entrega:

CRONOGRAMA CSO							
Ítem	Descripción	Id de Parte	Unid.	Dentro de los 10 días a partir de la suscripción del contrato	Dentro de los 45 días a partir de la suscripción del contrato	Dentro de los 90 días a partir de la suscripción del contrato	TOTAL
1	Aceite Hidráulico Dexron III	ACE001N	Gal.	200	0	250	450
2	Grasa Multiuso	GRA005N	Kg.	180	180	40	400

CRONOGRAMA ECOVÍA							
Ítem	Descripción	Id de Parte	Unid.	Dentro de los 10 días a partir de la suscripción del contrato	Dentro de los 45 días a partir de la suscripción del contrato	Dentro de los 90 días a partir de la suscripción del contrato	TOTAL
1	Aceite Hidráulico Dexron III	ACE001N	Gal.	385	385	483	1253
2	Aceite Diferencial 85W140	ACE004N	Gal.	110	110	280	500
3	Grasa Multiuso	GRA005N	Kg.	180	180	40	400

CRONOGRAMA FLOTA MB O500							
Ítem	Descripción	Id de Parte	Unid.	Dentro de los 10 días a partir de la suscripción del contrato	Dentro de los 45 días a partir de la suscripción del contrato	Dentro de los 90 días a partir de la suscripción del contrato	TOTAL
1	Aceite Hidráulico Dexron III	ACE001N	Gal.	330	330	210	870
2	Grasa Multiuso	GRA005N	Kg.	180	180	40	400

CRONOGRAMA TROLEBUS							
Ítem	Descripción	Id de Parte	Unid.	Dentro de los 10 días a partir de la suscripción del contrato	Dentro de los 45 días a partir de la suscripción del contrato	Dentro de los 90 días a partir de la suscripción del contrato	TOTAL
1	Aceite Hidráulico Dexron III	ACE001N	Gal.	350	1000	1000	2350
2	Grasa Multiuso	GRA005N	Kg.	180	180	40	400

CRONOGRAMA ENTREGA DE ACEITE MOTOR- ACE003N-ACEITE 15W40											
Dentro de los 10 días a partir de la suscripción del contrato	Dentro de los 30 días a partir de la suscripción del contrato	Dentro de los 60 días a partir de la suscripción del contrato	Dentro de los 90 días a partir de la suscripción del contrato	Dentro de los 120 días a partir de la suscripción del contrato	Dentro de los 150 días a partir de la suscripción del contrato	Dentro de los 180 días a partir de la suscripción del contrato	Dentro de los 210 días a partir de la suscripción del contrato	Dentro de los 240 días a partir de la suscripción del contrato	Dentro de los 270 días a partir de la suscripción del contrato	Dentro de los 300 días a partir de la suscripción del contrato	Dentro de los 330 días a partir de la suscripción del contrato



CSO	1540	1540	1540	1540	1540	1540	1540	1540	1540	1595	1595	1595	1595
ECOVIA	220	220	220	220	220	220	220	220	220	220	275	275	285
MB													
O500	495	495	495	495	495	495	495	495	495	385	385	385	385
TROLE	330	330	330	330	330	330	330	330	330	385	385	385	405

La EPMTPO podrá conforme a su necesidad, modificar los cronogramas de entrega de lubricantes.

TECNILLANTA S.A se compromete a mantener en sus bodegas, stock de lubricantes que a pedido de la empresa le serán entregadas, mediante la definición de un mecanismo de entrega recepción, definido por el Administrador del Contrato.

FORMA DE PAGO

La forma de pago para el presente proceso será, contra entregas parciales una vez elaborada la correspondiente acta de entrega recepción, el ingreso a bodega, presentación de la factura correspondiente y demás documentos habilitantes.

MULTAS

En caso de incumplimiento en la entrega de los lubricantes solicitados dentro de los plazos estipulados, se impondrá al proveedor una multa del dos (2) por mil del valor del contrato por cada día de retraso en la entrega de la adquisición realizada.

LUGAR DE RECEPCIÓN

TECNILLANTA S.A entregará los lubricantes en las bodegas centrales de la EPMTPO, previa inspección e ingreso a bodega de repuestos, con la suscripción del acta entrega recepción.

EXPERIENCIA GENERAL

TECNILLANTA S.A presenta 3 (tres) copias de certificados, cuyo monto sumado sea mínimo del 50% del presupuesto referencial durante los últimos 5 (cinco) años, que avalen la experiencia en comercialización de lubricantes.

GARANTÍA TÉCNICA

TECNILLANTA S.A garantizar la calidad total del producto de acuerdo a las especificaciones técnicas solicitadas, el cual bajo ningún justificativo, el o los lubricantes, serán re-procesados y deberá respaldar la homologación del lubricante en caso de ser solicitada por el departamento técnico de la empresa.

TECNILLANTA S.A deberá entregar el lubricante debidamente sellado (sello de seguridad), en perfecto estado, sin golpes ni fisuras y en las cantidades específicas y deberá cambiar el producto por



uno de similares características en caso de detectarse alguna anomalía durante la recepción del mismo.

Todos los lubricantes solicitados, en sus especificaciones técnicas, deberán ser elaborados o fabricados, con base mineral del Grupo II en su totalidad y será respaldada con la debida documentación.

SERVICIO POSVENTA


TECNILLANTA S.A. proporcionará el Servicio de Análisis del Lubricante ofertado para el motor, de la flota de articulados y buses de la EPMTPO, los mismos que tendrán los siguientes parámetros:

1. Análisis de Desgaste, contaminantes y aditivos (Análisis Ferrográfico)
 - a) Análisis de desgaste de 12 metales mínimo: Cobre, hierro, cromo, plomo, aluminio, silicio, sodio, molibdeno, potasio, estaño, níquel y vanadio, para evaluar desgastes.
 - b) Aditivos del aceite: zinc, magnesio, calcio y fósforo para evaluar los aditivos que se mantienen en el aceite.
2. Análisis de otros contaminantes en el sistema.
 - a) Al menos HOLLIN, SULFATACIÓN Y OXIDACIÓN.
3. Análisis de Viscosidad
Análisis de viscosidad cinemática (cSt@100°C), esto es muy importante para evaluar la viscosidad del aceite, ya que la alta o baja viscosidad en el sistema puede causar serios problemas.
4. Evaluación de presencia de: agua, combustible y refrigerante
5. TBN: para analizar el índice de ácidos del aceite, (solo para aceites de motor)
6. Características Generales.
 - a) Cantidad de muestras 100
 - b) TECNILLANTA S.A. entregará los envases y etiquetas
 - c) Los resultados deberán ser entregados en un tiempo máximo de 15 días a partir de la toma de la muestra, previa notificación del administrador del contrato.

PRESUPUESTO REFERENCIAL

El presupuesto referencial para este proceso será de USD 513.180,40 (QUINIENTOS TRECE MIL CIENTO OCHENTA CON 40/100, Dólares de los Estados Unidos de Norteamérica)

ATENTAMENTE


Pablo Andrés Tamayo Saldaña
GERENTE GENERAL
TECNILLANTA S.A.



Quito, 20 de julio del 2016

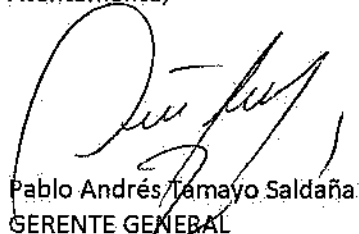
Señores
EMPRESA PÚBLICA METROPOLITANA DE TRANSPORTE DE PASAJEROS QUITO
Presente.-

CERTIFICADO STOCK

TECNILLANTA S.A se compromete a mantener en sus bodegas, stock de lubricantes que a pedido de la empresa le serán entregadas, mediante la definición de un mecanismo de entrega recepción, definido por el Administrador del Contrato.

Por la atención prestada anticipo mis agradecimientos.

Atentamente,


Pablo Andrés Tamayo Saldaña
GERENTE GENERAL
TECNILLANTA S.A

Quito, 20 de julio del 2016

Señores


EMPRESA PÚBLICA METROPOLITANA DE TRANSPORTE DE PASAJEROS QUITO
Presente.-

SERVICIO POSVENTA

TECNILLANTA S.A proporcionará el Servicio de Análisis del Lubricante ofertado para el motor, de la flota de articulados y buses de la EPMPQ, los mismos que tendrán los siguientes parámetros:

1. Análisis de Desgaste, contaminantes y aditivos (Análisis Ferrográfico)
 - a) Análisis de desgaste de 12 metales mínimo: Cobre, hierro, cromo, plomo, aluminio, silicio, sodio, molibdeno, potasio, estaño, níquel y vanadio, para evaluar desgastes.
 - b) Aditivos del aceite: zinc, magnesio, calcio y fósforo para evaluar los aditivos que se mantienen en el aceite.
2. Análisis de otros contaminantes en el sistema:
 - a) Al menos HOLLIN, SULFATACIÓN Y OXIDACIÓN.
3. Análisis de Viscosidad
Análisis de viscosidad cinemática (cSt@100°C), esto es muy importante para evaluar la viscosidad del aceite, ya que la alta o baja viscosidad en el sistema puede causar serios problemas.
4. Evaluación de presencia de: agua, combustible y refrigerante
5. TBN: para analizar el índice de ácidos del aceite, (solo para aceites de motor)
6. Características Generales.
 - a) Cantidad de muestras 100
 - b) TECNILLANTA S.A entregará los envases y etiquetas
 - c) Los resultados deberán ser entregados en un tiempo máximo de 15 días a partir de la toma de la muestra, previa notificación del administrador del contrato.

Atentamente,


Pablo Andrés Tamayo Saldaña
GERENTE GENERAL
TECNILLANTA S.A

Quito, 20 de julio del 2016

Señores

EMPRESA PÚBLICA METROPOLITANA DE TRANSPORTE DE PASAJEROS QUITO
Presente.-


GARANTÍA TÉCNICA

Yo, Pablo Andrés Tamayo Saldaña en calidad de representante Legal de la empresa TECNILLANTA S.A garantizar la calidad total del producto de acuerdo a las especificaciones técnicas solicitadas, el cual bajo ningún justificativo, el o los lubricantes, serán re-procesados y deberá respaldar la homologación del lubricante en caso de ser solicitada por el departamento técnico de la empresa.

TECNILLANTA S.A deberá entregar el lubricante debidamente sellado (sello de seguridad), en perfecto estado, sin golpes ni fisuras y en las cantidades específicas y deberá cambiar el producto por uno de similares características en caso de detectarse alguna anomalía durante la recepción del mismo.

Todos los lubricantes solicitados, en sus especificaciones técnicas, deberán ser elaborados o fabricados, con base mineral del Grupo II en su totalidad y será respaldada con la debida documentación.

Atentamente,


Pablo Andrés Tamayo Saldaña
GERENTE GENERAL
TECNILLANTA S.A

ANEXO 4

FICHAS TÉCNICAS
HOJA DE DATOS DE
SEGURIDAD (MSDS)


MM

NOTA ACLARATORIA

SE ADJUNTA CERTIFICADO VOITH, EN DONDE CONSTA EL PRODUCTO OFERTADO MERCON V, QUE ES APTO PARA EL TRABAJO QUE REQUIERE LA FLOTA DE LA EPMTPO.

MERCON V ES SUPERIOR A LO SOLICITADO EN LOS PLIEGOS (DEXRON III), PARA LO CUAL SE ADJUNTA CERTIFICADO.







LUBRICANTS

VersaTrans® ATF

Phillips 66® VersaTrans® ATF is a premium quality, part-synthetic transmission fluid specially designed for use in automatic transmissions in most passenger cars and light trucks. It has been extensively field tested for use in most North American vehicles and in a wide variety of European and Japanese vehicles.

VersaTrans ATF has carefully balanced frictional properties for smooth shifting and excellent anti-shudder performance. It has high shear stability and excellent oxidation resistance for long service life. It provides excellent wear protection, helps protect against sludge and varnish formation, and has excellent low-temperature properties for easier shifting in cold weather. The part-synthetic formulation provides enhanced performance benefits at extreme temperatures compared with conventional, all-mineral transmission fluids.

VersaTrans ATF meets the requirements of the JASO M315, Class 1A performance standard developed by Japanese automakers for service fill automatic transmission fluids.

Applications

- Chrysler automatic transmissions, except continuously variable transmissions (CVTs)
- Ford automatic transmissions where MERCON® V or an earlier-generation MERCON fluid (obsolete) is specified
- GM automatic transmissions in 2005 and earlier vehicles, except those that require DEXRON®-VI for warranty coverage, or a CVT fluid
- Many import vehicles, including Acura, Audi, BMW, Honda, Hyundai, Infiniti, Kia, Mazda, Mercedes-Benz, Mitsubishi, Nissan, Porsche, Saab, Saturn, Toyota, Volkswagen and Volvo
- Heavy-duty automatic and powershift transmissions in trucks and buses
- Hydraulic systems on industrial and mobile equipment operating over a wide temperature range

Note: VersaTrans ATF is not recommended for use in continuously variable transmissions (CVTs) or in most 6-speed or 7-speed automatic transmissions. For questions about a specific application, please call our Technical Support Hotline.

VersaTrans ATF is OEM-approved for service fill in the following applications:

- Ford MERCON V (License Nos. M5091007, M5091008, M5091009)
- Voith DIWA transmissions
- Minimizes sludge and varnish deposits
- Protects against rust and corrosion

**Synthetic Blend
Multi-Vehicle
Automatic
Transmission
Fluid**





LUBRICANTS

VersaTrans ATF is recommended for service fill in the following applications:

- Allison automatic transmissions in off-highway applications where a C-4 quality fluid is specified
- ZF Ecomat transmissions

VersaTrans ATF is recommended for service fill in:

- ZF torque-converter transmissions in off-highway equipment where the OEM specifies a TE-ML-03C quality lubricant (SAE 10W, 30)

Features/Benefits

- Extensively field tested in a wide variety of domestic and import automatic transmissions
- Proper frictional properties for smooth shifting and excellent anti-shudder performance
- Excellent oxidation resistance and thermal stability for long fluid life
- Protects against sludge and varnish formation
- Protects against wear
- Protects against rust and corrosion
- Excellent low-temperature properties for easier shifting in cold weather
- Good seal compatibility
- Good foam resistance

VersaTrans® ATF

Typical Properties	
Specific Gravity @ 60°F	0.857
Density, lbs/gal @ 60°F	7.14
Color, Visual	Red
Flash Point (COC), °C (°F)	196 (385)
Pour Point, °C (°F)	<-45 (<-49)
Viscosity, Brookfield	
cP @ -40°C	10,200
Viscosity, Kinematic	
cSt @ 40°C	34.0
cSt @ 100°C	7.6
Viscosity Index	202
Zinc, wt %	<0.001

Health & Safety Information

For recommendations on safe handling and use of this product, please refer to the Safety Data Sheet via <http://www.phillips66.com/EN/products/Pages/MSDS.aspx>.

12-15-16

Typical properties are average values only and do not constitute a specification. Minor variations that do not affect product performance are to be expected during normal manufacture, and at different blending locations. Product formulations are subject to change without notification.

© 2016 Phillips 66 Company. Phillips 66 and its respective logos and products are trademarks of Phillips 66 Company in the U.S.A. and other countries.



Safety Data Sheet

According to OSHA HCS 2012 (29 CFR 1910.1200)



SECTION 1: Identification

Product Identifier: VersaTrans® ATF
Other means of identification: Phillips 66 VersaTrans® ATF
SDS Number: LBPH778604
Relevant identified uses: Automatic Transmission Fluid
Uses advised against: All others
24 Hour Emergency Phone Number: CHEMTREC 1-800-424-9300
CHEMTREC Mexico 01-800-681-9531

Manufacturer/Supplier	SDS Information	Customer Service
Phillips 66 Lubricants P.O. Box 4428 Houston, TX 77210	Phone: 800-762-0942 Email: SDS@P66.com URL: www.Phillips66.com	U.S.: 800-368-7128 or International: 1-832-765-2500 Technical Information 1-877-445-9198

SECTION 2: Hazard identification

Classified Hazards **Hazards Not Otherwise Classified (HNOC)**

This material is not hazardous under the criteria of the Federal OSHA Hazard Communication Standard 29CFR 1910.1200. PHNOC: None known

HNOC: None known.

Label Elements

No classified hazards

SECTION 3: Composition/information on ingredients

Chemical Name	CASRN	Concentration ¹
Distillates, petroleum, hydrotreated light paraffinic	64742-55-8	>40
Distillates, petroleum, hydrotreated heavy paraffinic	64742-54-7	>35

¹ All concentrations are percent by weight unless ingredient is a gas. Gas concentrations are in percent by volume.

SECTION 4: First aid measures

Eye Contact: If irritation or redness develops from exposure, flush eyes with clean water. If symptoms persist, seek medical attention.

Skin Contact: Remove contaminated shoes and clothing and cleanse affected area(s) thoroughly by washing with mild soap and water or a waterless hand cleaner. If irritation or redness develops and persists, seek medical attention.

Inhalation: First aid is not normally required. If breathing difficulties develop, move victim away from source of exposure and into fresh air in a position comfortable for breathing. Seek immediate medical attention.

