

COMISIÓN DE PRESUPUESTO, FINANZAS Y TRIBUTACIÓN
-EJE DE GOBERNABILIDAD E INSTITUCIONALIDAD-

RESOLUCIÓN	FECHA	SUMILLA
APROBADO:		
NEGADO:		
OBSERVACIONES:		

Señor Alcalde, para su conocimiento y del Concejo Metropolitano de Quito, remitimos a usted el siguiente informe emitido por la Comisión de Presupuesto, Finanzas y Tributación, con las siguientes consideraciones:

1.- ANTECEDENTE:

1.2.- Mediante oficio No. A 0078 de 1 de marzo de 2019, el Alcalde Metropolitano, remite al Secretario del Concejo Metropolitano, el informe de la Liquidación Presupuestaria del Ejercicio Económico 2018 para que sea puesto en conocimiento de la Comisión de Presupuesto, Finanzas y Tributación.

1.1.- La Comisión de Presupuesto, Finanzas y Tributación, en sesión ordinaria de 11 de marzo de 2019 conoció y analizó el informe de la Administración General, relacionado con la liquidación presupuestaria del presupuesto del Municipio del Distrito Metropolitano de Quito correspondiente al ejercicio económico del año 2018.

2.- INFORME TÉCNICO:


Mediante oficio No. 0000174 de 31 de enero de 2019, el Ingeniero Ramiro Viteri, Administrador General remite al Alcalde Metropolitano el expediente que contiene la Liquidación Presupuestaria correspondiente al ejercicio económico 2018, con sus respectivos anexos.

3. - DICTAMEN DE LA COMISIÓN:

La Comisión de Presupuesto, Finanzas y Tributación, en sesión ordinaria de 11 de marzo de 2019, luego de analizar la documentación técnica que reposa en el expediente; y, con fundamento en los artículos 57 literales d) e i), 87 literales d) y g), y 323 del Código Orgánico de Organización Territorial, Autonomía y Descentralización, y, artículo 45 de la Ordenanza Metropolitana No. 003, emite **DICTAMEN FAVORABLE** para que el Concejo Metropolitano de Quito, conozca el expediente relacionado con la liquidación presupuestaria del presupuesto del Municipio del Distrito Metropolitano de Quito correspondiente al ejercicio económico del año 2018.

Dictamen que la Comisión pone en su consideración.

Atentamente,


Sr. Marco Ponce Roos

**Presidente de la Comisión de Presupuesto,
Finanzas y Tributación**


Sr. Jorge Albán
Concejal Metropolitano

Msc. Soledad Benítez
Concejala Metropolitana

Acción:	Responsable:	Unidad:	Fecha:	Sumilla:
Elaborado por:	R Delgado	PGC	15/03/2019	

Secretaría General del Concejo Metropolitano de Quito		
Registro Entrega Expedientes		
Concejal	Fecha entrega	Fecha devolución
Sr. Marco Ponce		
Sr. Jorge Albán		
Msc. Soledad Benítez		
Entrega Alcaldía Metropolitana	Fecha	Recepción

Razón.- Siento por tal, que en sesión ordinaria de la Comisión de Presupuesto, Finanzas y Tributación realizada el 11 de marzo de 2019, la Concejala Soledad Benítez, emitió su voto favorable para que el Concejo Metropolitano conozca el Informe de la Comisión de Presupuesto, Finanzas y Tributación No. IC-2019-081, relacionado con la Liquidación Presupuestaria del Presupuesto del Distrito Metropolitano de Quito, correspondiente al ejercicio económico del año 2018.



Abg. Diego Cevallos Salgado
SECRETARIO GENERAL DEL CONCEJO METROPOLITANO DE QUITO

RESOLUCIÓN No.

EL CONCEJO METROPOLITANO DE QUITO

Visto el informe No. IC-2019-081, de 11 de marzo de 2019, expedido por la Comisión de Presupuesto, Finanzas y Tributación.

CONSIDERANDO:

Que, los artículos 263 y 265 del Código Orgánico de Organización Territorial, Autonomía y Descentralización (COOTAD) establecen que la unidad financiera, o quien haga sus veces, procederá a la liquidación presupuestaria del ejercicio económico inmediato anterior, determinando la existencia de déficit o superávit;

Que, el literal f) del artículo 87 del COOTAD establece que el Concejo Metropolitano es competente para aprobar u observar la liquidación presupuestaria del año inmediato anterior, con sus respectivas reformas; y,

Que, mediante oficio No. 174, de 31 de enero de 2019, la Administración General del Municipio del Distrito Metropolitano de Quito, remite a la Secretaría General del Concejo, el informe de liquidación presupuestaria del ejercicio económico 2018.

En ejercicio de las atribuciones que le confiere los artículos 7 y 87 literales a) y f) del Código Orgánico de Organización Territorial, Autonomía y Descentralización; y, 8 de la Ley Orgánica de Régimen para el Distrito Metropolitano de Quito.

RESUELVE:

Artículo único.- Aprobar la liquidación presupuestaria del ejercicio económico 2017, de conformidad con el informe de Liquidación Presupuestaria 2018 adjunto al oficio No. 174, de 31 de enero de 2019, de la Administración General del Municipio del Distrito Metropolitano de Quito, el mismo que forma parte integrante de la presente resolución.

Dada, en la Sala de Sesiones del Concejo Metropolitano de Quito, a los xx días del mes de marzo del año 2019.

RESOLUCIÓN No.

ALCALDÍA DEL DISTRITO METROPOLITANO.- Distrito Metropolitano de Quito,

EJECÚTESE:

Dr. Mauricio Rodas Espinel

ALCALDE DEL DISTRITO METROPOLITANO DE QUITO

CERTIFICO, que la presente resolución fue discutida y aprobada en sesión ordinaria del Concejo Metropolitano de Quito el xx de xxxxxxxx de 2019; y suscrita por el Dr. Mauricio Rodas Espinel, Alcalde del Distrito Metropolitano de Quito, el .-

Lo Certifico.- Distrito Metropolitano de Quito,

Abg. Diego Cevallos Salgado

SECRETARIO GENERAL DEL CONCEJO METROPOLITANO DE QUITO

MSSS

*Mano de
Rosario
01/03/2019*



Quito, 01 MAR 2019

Oficio No. **A** 0078

Abogado
Diego Cevallos
SECRETARIO DEL CONCEJO METROPOLITANO
DISTRITO METROPOLITANO DE QUITO
Presente.-

Trámite No. 2019-015658

De mi consideración:

En cumplimiento a lo establecido en el artículo 265 del Código Orgánico de Organización Territorial, Autonomía y Descentralización – COOTAD, y al artículo 129 del Reglamento del Código Orgánico de Planificación y Finanzas Públicas – COPLAFIP, adjunto al presente me permito remitir la Liquidación Presupuestaria del ejercicio económico 2018, a fin de que sea puesta en conocimiento de los miembros de la Comisión de Presupuesto, Finanzas y Tributación, previo a la aprobación del Concejo Metropolitano.

Por su gentil y oportuna atención, reitero a usted mi sentimiento de distinguida consideración.

Atentamente,

Dr. Mauricio Rodas Espinel
ALCALDE DEL DISTRITO METROPOLITANO DE QUITO
/mep
PS *Quito*

Adjunto: lo indicado - 50 Hojas

QUITO SECRETARÍA GENERAL DEL CONCEJO
ALCALDÍA RECEPCIÓN

Fecha: 01 MAR 2019 Hora 14:05

Nº HOJAS - 51 -

Recibido por: *S. I. R.*

*Mary V.
06.3.19
@*

*6/03/2019
11:00
MJA*

Oficio 0000174

Quito, 31 ENE 2019

Doctor

Mauricio Rodas

ALCALDE METROPOLITANO

MUNICIPIO DEL DISTRITO METROPOLITANO DE QUITO

Presente. -

De mi consideración

Como es de su conocimiento, el artículo 265 del Código Orgánico de Organización Territorial, Autonomía y Descentralización – COOTAD, determina que la unidad financiera o quien haga sus veces procederá a la liquidación del presupuesto del ejercicio anterior, hasta el 31 de enero, así como la determinación de sus resultados.

A su vez, el Reglamento del Código Orgánico de Planificación y Finanzas Públicas -COPLAFIP en su artículo 129 establece que la liquidación presupuestaria de las instituciones que conforman el sector público se expedirá hasta el 31 de marzo del siguiente ejercicio fiscal. Para el caso de las entidades que no forman parte del Presupuesto General del Estado remitirán el acuerdo o resolución de liquidación al Ministerio de Finanzas, hasta el 30 de abril del siguiente ejercicio fiscal.

Con estos antecedentes, adjunto al presente se servirá encontrar la liquidación del presupuesto municipal correspondiente al ejercicio económico 2018, con los siguientes anexos:

- Informe de la Liquidación Presupuestaria;
- Ejecución y Liquidación Presupuestaria de Ingresos a nivel de Grupo de Ingresos;
- Ejecución y Liquidación Presupuestaria de Ingresos a nivel de Partida Presupuestaria;
- Cédula Presupuestaria de Ingresos Consolidada;
- Ejecución y Liquidación Presupuestaria de Gastos a nivel de Área/ Sector/Dependencia;
- Ejecución y Liquidación Presupuestaria a nivel de Grupo de Gasto;
- Cédula Presupuestaria de Gastos Consolidada;
- Cuenta Ahorro-Inversión-Financiamiento.

Finalmente, y con el propósito de cumplir con a la normativa legal enunciada, agradeceré señor Alcalde, poner en consideración de los señores Ediles miembros de la Comisión de Presupuesto, Finanzas y Tributación, previa aprobación del Concejo Metropolitano.

Atentamente,


Ramiro Viteri C.

ADMINISTRADOR GENERAL DEL MDMQ

Cpc. Abogado Diego Cevallos – Secretario General Concejo Metropolitano
RCH/VE

ADMINISTRACIÓN
GENERAL

MUNICIPIO METROPOLITANO DE QUITO

Informe de la Liquidación Presupuestaria

LIQUIDACION DEL PRESUPUESTO DEL MUNICIPIO DEL DISTRITO METROPOLITANO DE QUITO EJERCICIO 2018

1. BASE LEGAL

La liquidación y cierre presupuestario se fundamenta en las siguientes disposiciones legales y reglamentarias:

- Código Orgánico de Organización Territorial, Autonomía y Descentralización, Título VI, Recursos Financieros de los Gobiernos Autónomos Descentralizados, Capítulo VII, Presupuesto de los Gobiernos Autónomos Descentralizados, Sección Décimo Primera, Clausura y Liquidación del Presupuesto, artículos 263 Plazo de Clausura y 265 Plazo de Liquidación.
- Código Orgánico de Planificación y Finanzas Públicas, Sección VI, Clausura y Liquidación Presupuestaria, artículo 121 Clausura del Presupuesto y artículo 122 Liquidación del Presupuesto.
- Ordenanza Metropolitana No. 193, sancionada el 14 de diciembre de 2017, con la cual se aprueba el Presupuesto General del Distrito Metropolitano de Quito, correspondiente al ejercicio económico por un valor de USD 1.563.5 millones.
- Ordenanza No. 260 de 25 de octubre de 2018, mediante la cual el Concejo Metropolitano, aprueba la Reforma al Presupuesto del año 2018.

2. ANÁLISIS

Sobre la base de las disposiciones legales y reglamentarias, así como las políticas presupuestarias dictadas por la Administración General, las dependencias municipales presentaron sus proyectos de trasposos de crédito (aumentos / reducciones) del presupuesto 2018 y los requerimientos adicionales en las diferentes partidas presupuestarias que no contaban con financiamiento.

El personal de la Unidad de Presupuesto de la Dirección Metropolitana Financiera realizó un análisis pormenorizado de la ejecución presupuestaria correspondiente al año 2018.

El presente informe detalla la ejecución del presupuesto tanto de Ingresos como de Gastos.

2.2 INGRESOS:

Los ingresos proyectados en el presupuesto inicial del ejercicio 2018, que incluyó el Proyecto Metro de Quito, ascendió a USD 1.563 millones; y el presupuesto Codificado se determinó en USD 1.732.2 millones. Los ingresos devengados sumaron USD 1.564.1 millones que representa el 90%, mientras que el valor recaudado ascendió a USD 1.477.3 millones, representando el 85%, como se observa a continuación:

MUNICIPIO DEL DISTRITO METROPOLITANO DE QUITO
EJECUCIÓN PRESUPUESTARIA CONSOLIDADA
AL 31 DE DICIEMBRE DE 2018

Grupo de ingreso	Asignación Inicial	Trasposos + Reforma	Codificado sin liq	Devengado	Recaudado
11 IMPUESTOS	198.552.000,00	11.709.452,36	210.261.452,36	222.802.976,19	222.802.976,19
13 TASAS Y CONTRIBUCIONES	58.600.000,00	10.862.673,20	69.462.673,20	76.097.200,06	76.096.321,06
14 VENTA DE BIENES Y SERVICIOS	170.000,00	1.970.000,00	2.140.000,00	2.497.272,96	2.497.272,96
17 RENTAS DE INVERSIONES Y MULTAS	40.140.000,00	16.726.639,20	56.866.639,20	70.079.054,10	70.070.119,77
19 OTROS INGRESOS	1.650.000,00	5.116.635,06	6.766.635,06	8.644.603,08	8.621.533,12
24 VENTA DE ACTIVOS NO FINANCIEROS	10.000.000,00	-9.831.486,57	168.513,43	292.328,39	292.328,39
28 TRANSFERENCIAS Y DONACIONES DE CAPITAL E	481.797.678,16	139.796.828,41	621.594.506,57	665.174.676,19	578.405.339,86
36 FINANCIAMIENTO PÚBLICO	598.729.086,90	29.605.500,00	628.334.586,90	518.593.063,02	518.593.063,02
38 CUENTAS PENDIENTES POR COBRAR	173.900.639,46	-37.264.142,94	136.636.496,52	0,00	0,00
Total general	1.563.539.404,52	168.692.098,72	1.732.231.503,24	1.564.181.173,99	1.477.378.954,37

Es importante señalar que el COOTAD en su Capítulo II, Tipos de Recursos Financieros de los Gobiernos Autónomos Descentralizados, artículo 171, determina la siguiente desagregación de los recursos financieros de los GADS; lo que permite definir los grupos de ingresos:

- a) Ingresos propios de la gestión.
- b) Transferencias del Presupuesto General del Estado.
- c) Otro tipo de transferencias, legados y donaciones.
- d) Participación en las rentas de la explotación o industrialización de recursos naturales no renovables; y,
- e) Recursos provenientes de financiamiento.

INGRESOS MUNICIPIO:

En el ejercicio 2018, los ingresos en el Municipio del Distrito Metropolitano de Quito, sin el Proyecto Metro de Quito presentan el siguiente comportamiento:

MUNICIPIO DEL DISTRITO METROPOLITANO DE QUITO
EJECUCIÓN PRESUPUESTARIA
AL 31 DE DICIEMBRE DE 2018

Etiquetas de fila	Asignación Inicial	Trasposos + Reforma	Codificado	Devengado	Recaudado	% Ejec Dev	% Ejec Rec
11 IMPUESTOS	198.552.000,00	11.709.452,36	210.261.452,36	222.802.976,19	222.802.976,19	106%	106%
13 TASAS Y CONTRIBUCIONES	58.600.000,00	10.862.673,20	69.462.673,20	76.097.200,06	76.096.321,06	110%	110%
14 VENTA DE BIENES Y SERVICIOS	170.000,00	1.970.000,00	2.140.000,00	2.497.272,96	2.497.272,96	117%	117%
17 RENTAS DE INVERSIONES Y MULTAS	40.140.000,00	16.726.639,20	56.866.639,20	70.079.054,10	70.070.119,77	123%	123%
19 OTROS INGRESOS	1.650.000,00	5.116.635,06	6.766.635,06	8.644.603,08	8.621.533,12	128%	127%
24 VENTA DE ACTIVOS NO FINANCIEROS	10.000.000,00	-9.831.486,57	168.513,43	292.328,39	292.328,39	173%	173%
28 TRANSFERENCIAS Y DONACIONES DE CAPITAL E INVER	338.000.000,00	27.452.818,41	365.452.818,41	394.200.395,54	369.098.166,75	108%	101%
36 FINANCIAMIENTO PÚBLICO	0,00	29.605.500,00	29.605.500,00	5.343.040,00	5.343.040,00	18%	18%
38 CUENTAS PENDIENTES POR COBRAR	52.485.089,63	-37.264.142,94	15.220.946,69	0,00	0,00	0%	0%
Total general	699.597.089,63	56.348.088,72	755.945.178,35	779.956.870,32	754.821.758,24	103%	100%

2.2.1 Ingresos Propios de la Gestión

Son los que provienen de impuestos, tasas y contribuciones, venta de bienes y servicios, renta de inversiones y multas, venta de activos no financieros, entre otros ingresos.

Los recursos originados en el cobro de Impuestos ascendieron a USD 198.5 millones en el presupuesto inicial, su codificado fue de USD 210.2 millones y su recaudación fue de USD 222.8 millones, lo cual refleja un 106% de efectividad en el cobro de estos tributos.

En el caso de las Tasas y Contribuciones sumaron USD 58.6 millones en el presupuesto inicial, su codificado alcanzó USD 69.4 millones y su recaudado de USD 76 millones, lo cual evidencia un 110% de efectividad en el cobro de esos estos tributos.

Dentro de este grupo de ingresos, que son gestionados por el Municipio, consta el grupo 14 Venta de Bienes y Servicios en general que comprende: De Oficina, Didácticos y Publicaciones; en este grupo no se consideró inicialmente el pago del Sticker de Revisión Técnica Vehicular, por lo cual de USD 170 mil que se consideró en el presupuesto inicial, pasó a USD 2.1 millones en su codificado y la recaudación fue de USD 2.4 millones, lo cual refleja un 117%.

Los ingresos correspondientes al grupo 17, provenientes de Rentas de Inversiones y Multas, presentan una mayor recaudación en las partidas presupuestarias: Tributaria (en la cual se registra el recargo tributario del 1,5 x mil e Intereses por mora tributaria), Tributarias (multas por incumplimiento de las ordenanzas tributarias municipales, la multa por presentación tardía, recargo predial (agosto a diciembre y años anteriores), infracción a las ordenanzas municipales, infracciones a la Ley de Tránsito; en este grupo se estimó un valor de USD 40.1 millones en su presupuesto inicial, su codificado refleja un valor de USD 56.8 millones y su recaudación ascendió a USD 70 millones que constituye el 123% frente al codificado, valor que igualmente es el reflejo de una buena gestión municipal.

El grupo Otros Ingresos incluye varios conceptos, que corresponden a: Inscripción para remates, duplicado de hojas catastrales y cartográficas, copias fotostáticas, copias planos, ploteo cartográfico, fotografía de bordes de quebradas, entre otros; adicionalmente existió ingresos provenientes del reintegro por la liquidación del Convenio Interinstitucional celebrado entre la Empresa Pública Metropolitana de Hábitat y Vivienda y la Secretaria de Seguridad, suscrito el 18 de diciembre de 2015; y, por la restitución del "Fideicomiso ANEFI para la Rehabilitación de Vivienda en Áreas históricas", correspondiente al Instituto Metropolitano de Patrimonio, entre otros. Su asignación inicial fue de USD 1.6 millones, su codificado de USD 6.7 millones y el valor recaudado de USD 8.6 millones que constituye el 127%.

En el grupo 24, es importante señalar que en la reforma presupuestaria se efectuó un análisis de los ingresos contemplados en el presupuesto por Venta de Activos, los mismos que no fueron ejecutados de acuerdo a lo proyectado, se estimó un valor de USD 10 millones en su presupuesto inicial, su codificado refleja un valor de USD 168 mil y su recaudación ascendió a USD 292 mil.

2.2.2 Transferencias y Donaciones de Capital

Dentro de este grupo de Ingresos se contempló un presupuesto inicial de USD 338 millones, su codificado ascendió a USD 365.4 millones y su recaudado fue de USD 369 millones, es decir su ejecución ascendió al 101%. La ejecución en este grupo de ingreso se detalla a continuación:

MUNICIPIO DEL DISTRITO METROPOLITANO DE QUITO
EJECUCIÓN PRESUPUESTARIA
AL 31 DE DICIEMBRE DE 2018

Etiquetas de fila	Asignación Inicial	Trasposos + Reforma	Codificado	Devengado	Recaudado	% Ejec Dev	% Ejec Rec
28 TRANSFERENCIAS Y DONACIONES DE CAPITAL E INVERS	338.000.000,00	27.452.818,41	365.452.818,41	394.200.395,54	369.098.166,75	108%	101%
280101 DEL PRESUPUESTO GENERAL DEL ESTADO	330.000.000,00	-3.026.844,94	326.973.155,06	360.395.508,09	360.395.508,09	110%	110%
280103 De Empresas Públicas	0,00	1.898.000,00	1.898.000,00	265.057,02	265.057,02	14%	14%
281002 DEL PRESUPUESTO GENERAL DE ESTADO A GOBIER	8.000.000,00	28.581.663,35	36.581.663,35	33.539.830,43	8.437.601,64	92%	23%

- Según lo dispuesto en el artículo 173 del COOTAD, el Municipio del Distrito Metropolitano de Quito debe recibir recursos del Presupuesto General del Estado, calculados en función de los valores presupuestados por el Gobierno Central para ingresos permanentes y no permanentes, así como los transferidos de los presupuestos de otras entidades de derecho público de acuerdo a la Constitución y a la Ley; y aquellos que provengan de asignaciones por competencias asumidas por el GADS. En cumplimiento a lo señalado, el presupuesto inicial fue de USD 330 millones, su codificado de USD 326.9 millones y su recaudación ascendió a USD 360.3 millones, que constituye un 110% frente al codificado. Del total de estas transferencias, USD 331.3 millones correspondieron al modelo de equidad territorial y USD 29 millones por competencias de transporte.
- En la partida presupuestaria de Empresas Públicas, se registra la transferencia realizada por el Convenio con EMASEO, su codificado ascendió a USD 1.8 millones y su recaudación fue de USD 265 mil, lo cual refleja un 14% de ejecución.
- De conformidad a la Ley de Optimización de los Ingresos, el IVA debe ser cargado al gasto y solicitar al Ministerio de Economía y Finanzas la devolución, a través de una asignación presupuestaria, para registrarse en el ingreso; el presupuesto inicial fue de USD 8 millones, y el incremento en el codificado obedece al reconocimiento en la devolución del IVA que el SRI ha notificado al Municipio de Quito, cuyo valor asciende a USD 36.5 millones, de esta cifra se ha generado la cuenta por cobrar de USD 33.5 millones y la recepción de la transferencia de USD 8.4 millones que representa el 23% frente al presupuesto codificado.

2.2.3 Recursos provenientes de financiamiento

De acuerdo con el artículo 176 del COOTAD, constituyen fuentes adicionales de ingresos, los recursos de financiamiento que podrán obtener los gobiernos autónomos descentralizados a través de la captación del ahorro interno o externo, para financiar prioritariamente proyectos de inversión. Están conformados por los recursos provenientes de la colocación de títulos y valores de la contratación de deuda pública interna y externa y de los saldos de ejercicios anteriores.

La programación inicial del presupuesto no consideró recursos de financiamiento; sin embargo, su codificado ascendió a USD 29.6 millones destinados a la adquisición de cincuenta trolebuses y veinte buses articulados eléctricos, con base en la Resolución adoptada por el Concejo Metropolitano el 9 de agosto de 2018. Esta autorización de endeudamiento deberá ser considerada en la asignación del presupuesto del ejercicio económico 2019. Por otra parte, la Empresa Pública Metropolitana de Movilidad y Obras Públicas, gestionó ante la Corporación Andina de Fomento - CAF el desembolso de USD 5.3 millones, con cargo al crédito CAF-8744, a fin de efectuar los

pagos autorizados en el contrato de préstamo para concluir con las obras complementarias del Proyecto de la vía de Integración de los Valles (Ruta Viva)-Fase II.

En cuanto al grupo 38 Cuentas Pendientes por Cobrar, la asignación inicial fue de USD 52.4 millones y su codificado de USD 15.2 millones. Es necesario señalar que en el presente grupo de ingresos constan las partidas presupuestarias que a continuación detallo:

- Cuentas por Cobrar, tuvo una asignación inicial de USD 35 millones, y su codificado de USD 8.5 millones. La reducción de USD 26.4 millones fue afectada a cada uno de los rubros que fueron objeto de recaudación de años anteriores, en cumplimiento a la normativa dispuesta por el Ministerio de Economía y Finanzas.
- La partida presupuestaria de Anticipos por Devengar de Ejercicios Anteriores, la asignación inicial ascendió a USD 17.4 millones y el codificado a USD 6.6 millones, dichos valores son considerados por las dependencias que otorgaron anticipos en años anteriores, lo que permite efectuar los registros contables y presupuestarios para su devengamiento; sin embargo, de la revisión realizada, existen dependencias que liquidaron dichos contratos a fines del año anterior y por lo tanto no hicieron uso de los espacios presupuestarios, por lo que se realizó la liberación de los recursos.

2.3 GASTOS

POR GRUPOS DE GASTO

Los gastos proyectados en el presupuesto inicial del ejercicio 2018, que incluyó el Proyecto Metro de Quito, ascendió a USD 1.563 millones; y el presupuesto Codificado se determinó en USD 1.732.2 millones. Los gastos comprometidos ascendieron a USD 1.560.9 millones y el devengado sumó USD 1.336.8 millones, como se aprecia a continuación:

MUNICIPIO DEL DISTRITO METROPOLITANO DE QUITO EJECUCIÓN PRESUPUESTARIA CONSOLIDADA AL 31 DE DICIEMBRE DE 2018					
Grupo de Gastos	Asignación inicial	Trasposos + Reforma	Codificado sin liq	Comprometido	Devengado
51 GASTOS EN PERSONAL	78.910.534,36	-2.355.269,87	76.555.264,49	70.431.506,97	70.341.375,15
53 BIENES Y SERVICIOS DE CONSUMO	41.495.905,73	-11.826.733,09	29.669.172,64	27.102.758,78	26.120.487,72
56 GASTOS FINANCIEROS	38.769.686,01	3.520.000,00	42.289.686,01	20.657.847,51	20.657.847,51
57 OTROS GASTOS CORRIENTES	15.075.254,04	-6.061.993,22	9.013.260,82	7.602.586,11	6.975.043,71
58 TRANSFERENCIAS Y DONACIONES CORRIEN	10.851.541,94	639.311,52	11.490.853,46	10.955.373,30	10.248.485,32
71 GASTOS EN PERSONAL PARA INVERSIÓN	107.697.465,64	2.179.142,56	109.876.608,20	100.264.455,00	100.258.273,84
73 BIENES Y SERVICIOS PARA INVERSIÓN	76.978.751,01	3.517.065,86	80.495.816,87	62.614.091,62	56.994.544,51
75 OBRAS PÚBLICAS	831.490.114,20	113.019.834,97	944.509.949,17	929.408.457,44	751.404.691,99
77 OTROS GASTOS DE INVERSIÓN	1.284.869,48	10.043.425,23	11.328.294,71	11.255.758,45	9.528.477,05
78 TRANSFERENCIAS Y DONACIONES PARA IN	197.086.815,00	23.574.362,45	220.661.177,45	225.780.579,17	225.742.664,46
84 BIENES DE LARGA DURACIÓN	117.366.002,11	30.401.765,30	147.767.767,41	50.094.166,56	14.348.128,80
87 INVERSIONES FINANCIERAS	0,00	641.187,01	641.187,01	641.187,01	641.187,01
96 AMORTIZACIÓN DE LA DEUDA PÚBLICA	46.532.465,00	1.400.000,00	47.932.465,00	43.589.755,86	43.589.755,86
Total general	1.563.539.404,52	168.692.098,72	1.732.231.503,24	1.560.398.523,78	1.336.850.962,93

GASTOS MUNICIPIO:

En el ejercicio 2018, los gastos en el Municipio del Distrito Metropolitano de Quito, sin el Proyecto Metro de Quito presentan el siguiente comportamiento:

MUNICIPIO DEL DISTRITO METROPOLITANO DE QUITO							
EJECUCIÓN PRESUPUESTARIA							
AL 31 DE DICIEMBRE DE 2018							
Grupo de Gasto	Asignación Inicial	Trasposos + Reforma	Codificado	Comprometido	Devengado	% Ejec Comp	% Ejec Dev
51 GASTOS EN PERSONAL	78.910.534,36	-2.355.269,87	76.555.264,49	70.431.506,97	70.341.375,15	92%	92%
53 BIENES Y SERVICIOS DE CONSUMO	41.495.905,73	-11.826.733,09	29.669.172,64	27.102.758,78	26.120.487,72	91%	88%
56 GASTOS FINANCIEROS	38.769.686,01	3.520.000,00	42.289.686,01	20.657.847,51	20.657.847,51	49%	49%
57 OTROS GASTOS CORRIENTES	15.075.254,04	-6.061.993,22	9.013.260,82	7.602.586,11	6.975.043,71	84%	77%
58 TRANSFERENCIAS Y DONACIONES CORRIENTES	10.851.541,94	639.311,52	11.490.853,46	10.955.373,30	10.248.485,32	95%	89%
71 GASTOS EN PERSONAL PARA INVERSIÓN	107.697.465,64	2.179.142,56	109.876.608,20	100.264.455,00	100.258.273,84	91%	91%
73 BIENES Y SERVICIOS PARA INVERSIÓN	53.811.159,25	1.873.781,54	55.684.940,79	45.041.971,80	42.107.747,46	81%	76%
75 OBRAS PÚBLICAS	51.150.628,98	2.379.109,29	53.529.738,27	46.560.267,47	41.872.352,53	87%	78%
77 OTROS GASTOS DE INVERSIÓN	1.284.869,48	9.983.425,23	11.268.294,71	11.195.758,45	9.496.374,40	99%	84%
78 TRANSFERENCIAS Y DONACIONES PARA INVERSIÓN	197.086.815,00	23.574.362,45	220.661.177,45	225.780.579,17	225.742.664,46	102%	102%
84 BIENES DE LARGA DURACIÓN	25.930.764,20	30.401.765,30	56.332.529,50	14.903.883,24	14.348.128,80	26%	25%
87 INVERSIONES FINANCIERAS	0,00	641.187,01	641.187,01	641.187,01	641.187,01	100%	100%
96 AMORTIZACIÓN DE LA DEUDA PÚBLICA	46.532.465,00	1.400.000,00	47.932.465,00	43.589.755,86	43.589.755,86	91%	91%
Total general	668.597.089,63	56.348.088,72	724.945.178,35	624.727.930,67	612.399.723,77	86%	84%

Del análisis del presupuesto por grupo de gasto se advierte que se efectuaron trasposos y reformas presupuestarias durante el ejercicio 2018, para cumplir con los programas y proyectos determinados en el POA, estos en su mayoría se han ejecutado conforme lo programado, lo cual se puede evidenciar en los porcentajes del devengado que asciende en promedio al 84% en relación al codificado.

2.3.1 Gastos de Personal

Los Gastos de personal se registran en el Grupo 51 y 71, cuyo presupuesto inicial sumó USD 186.6 millones, su codificado USD 186.4 millones y su devengado de USD 170.5 millones, su efectividad fue del 92% en relación al codificado.

2.3.2 Gastos de Funcionamiento u Operación

Se registran todos aquellos gastos corrientes y de inversión que pertenecen a los grupos 53, 73, 57, 77 que se destinan al funcionamiento de las diferentes dependencias municipales, dentro de los cuales, se debe mencionar los gastos en: adquisición de suministros, seguridad y vigilancia, gastos en servicios básicos, comisiones bancarias del giro del negocio, difusión en publicidad, eventos culturales, impresión de documentos, su asignación inicial fue de USD 111.6 millones, con las reformas y trasposos el presupuesto codificado fue de USD 105.6 millones, los gastos devengados sumaron USD 84.6 millones que representa el 80% frente al codificado.

2.3.3 Servicios de la Deuda

En el ejercicio económico 2018, se proyectó el servicio de la deuda interna y externa sobre la base de las obligaciones legalmente exigibles. Adicionalmente, se programó una nueva obligación de endeudamiento destinado a vialidad y obras municipales, proceso que no se concretó, ya que

mediante oficio No. MEF-SFP-2018-0296-O de 4 de julio de 2018, el Ministerio de Economía y Finanzas comunicó que la operación de endeudamiento por USD 134.3 millones requiere de autorización del Comité de Deuda y Financiamiento del Estado, lo que estaría supeditado a no sobrepasar el 40% del PIB del conjunto de las entidades del sector público, conforme el segundo inciso del artículo 123 y 132 del Código Orgánico de Planificación y Finanzas Públicas. Es preciso señalar que a esa fecha era de conocimiento público que el Estado ecuatoriano había superado el 40% del PIB, por lo que se desistió de esta operación; sin embargo, se había estimado a inicio del 2018 la provisión de recursos para el pago de la comisión de estructuración de la referida operación y el pago de intereses.

Con estos antecedentes, por concepto de intereses y amortización se estimó un presupuesto inicial de USD 85.3 millones, el codificado ascendió a USD 90.2 millones y su ejecución fue de USD 64.2 millones que representa el 71%.

2.3.4 Obra Pública

En el Grupo 75 Obra Pública se registró un valor inicial de USD 51.1 millones, el codificado alcanzó USD 53.5 millones y su devengado fue de USD 41.8 millones, siendo su ejecución del 78%. Cabe señalar que la obra pública se ejecuta a través de las Administraciones Zonales y Unidades Educativas; en esta cifra no se considera las transferencias a las empresas que igualmente generan obra para la comunidad.

2.3.5 Transferencias y Donaciones Corrientes y de Inversión

Dentro de este grupo de gasto 58 y 78 se incluyen todos los valores que se transfieren a las Empresas Públicas Metropolitanas, Unidad Patronato San José, aportes a los organismos de control y por aquellos convenios suscritos con entidades del sector privado (Fundaciones), para el cumplimiento de los proyectos acordados con el Municipio del Distrito Metropolitano de Quito; el presupuesto inicial fue de USD 207.9 millones, el codificado de USD 232.1 millones y su ejecución de USD 235.9 millones, que refleja el 102%, frente al presupuesto codificado. Es decir, el Municipio cumplió con todas las transferencias proyectadas.

2.3.6 Activos de Larga Duración

El grupo 84, correspondiente a Bienes de Larga Duración, contó con un presupuesto inicial de USD 25.9 millones, con los diferentes ajustes el codificado fue de USD 56.3 millones y la ejecución de USD 14.3 millones que refleja el 25%, lo cual obedece al concepto de expropiaciones, y al no contar con los documentos legalizados para el pago de los mismos, no se refleja un mejor porcentaje de ejecución.

2.4 Proyecto Metro de Quito

2.4.1 Ingresos

MUNICIPIO DEL DISTRITO METROPOLITANO DE QUITO EJECUCIÓN PRESUPUESTARIA PROYECTO METRO DE QUITO AL 31 DE DICIEMBRE DE 2018							
Grupo de Ingreso	Asignación inicial	Trasposos + Reforma	Codificado	Devengado	Recaudado	% Ejec Dev	% Ejec Rec
28 TRANSFERENCIAS Y DONACIONES DE CAPITAL E INVERS	143.797.678,16	112.344.010,00	256.141.688,16	270.974.280,65	209.307.173,11	106%	82%
36 FINANCIAMIENTO PÚBLICO	598.729.086,90	0,00	598.729.086,90	513.250.023,02	513.250.023,02	86%	86%
38 CUENTAS PENDIENTES POR COBRAR	121.415.549,83	0,00	121.415.549,83	0,00	0,00	0%	0%
Total general	863.942.314,89	112.344.010,00	976.286.324,89	784.224.303,67	722.557.196,13	80%	74%

En el Presupuesto inicial del 2018, constan los valores que corresponden al proyecto por USD 863.9 millones, con un codificado en ingresos de USD 976.2 millones y una recaudación del 74%.

En el grupo 28, su asignación inicial fue de USD 143.7 millones, que provendrían de la transferencia realizada por el Estado y que corresponden a los créditos celebrados para el proyecto Metro, por desembolsos de la Corporación Andina de Fomento - CAF por USD 57 millones, del Banco Interamericano de Desarrollo - BID por USD 9 millones; y por devolución del IVA de USD 76.6 millones. Este grupo tuvo un incremento en base al desembolso realizado por el Banco Europeo de Inversiones (BEI) por USD 112.3 millones, alcanzando un codificado de USD 256.1 millones y un devengado de USD 270.9 millones.

En el grupo 36, la asignación inicial fue de USD 598.7 millones, manteniéndose el codificado y siendo su recaudación de USD 513.2 millones, de acuerdo al siguiente detalle: USD 90 millones de la Corporación Andina de Fomento - CAF, USD 1.6 millones del Banco Mundial, USD 200 millones del Banco Interamericano de Desarrollo - BID; USD 124 millones del Banco Mundial, USD 44 millones del Banco Europeo de Inversiones - BEI, y del Instituto de Crédito Oficial ICO - FIEM por USD 53.3 millones, para material rodante.

Valores que han sido utilizados para cubrir el pago de obra civil, importaciones, material rodante, fiscalización, gerenciamiento del proyecto y consultorías. Los valores pendientes por recuperar por devolución del IVA serán registrados en el ejercicio fiscal 2019.

2.4.2 Gastos Proyecto Metro de Quito

MUNICIPIO DEL DISTRITO METROPOLITANO DE QUITO EJECUCIÓN PRESUPUESTARIA PROYECTO METRO DE QUITO AL 31 DE DICIEMBRE DE 2018							
Etiquetas de fila	Asignación inicial	Trasposos + Reforma	Codificado	Comprometido	Devengado	% Ejec Comp	% Ejec Dev
73 BIENES Y SERVICIOS PARA INVERSIÓN	23.167.591,76	1.643.284,32	24.810.876,08	17.572.119,82	14.886.797,05	71%	60%
75 OBRAS PÚBLICAS	780.339.485,22	110.640.725,68	890.980.210,90	882.848.189,97	709.532.339,46	99%	80%
77 OTROS GASTOS DE INVERSIÓN	0,00	60.000,00	60.000,00	60.000,00	32.102,65	100%	54%
84 BIENES DE LARGA DURACIÓN	91.435.237,91	0,00	91.435.237,91	35.190.283,32	0,00	38%	0%
Total general	894.942.314,89	112.344.010,00	1.007.286.324,89	935.670.593,11	724.451.239,16	93%	72%

El Municipio ha cancelado los certificados de pagos provisionales entregados por el constructor, en el que se detalla obra civil, instalaciones e importaciones; planillas de fiscalización, material rodante, gerenciamiento del proyecto y consultorías para lo cual el valor presupuestado fue de

USD 894.9 millones, el codificado de USD 1.007,2 millones y el devengado de USD 724.4 millones, devengando un 93% en el comprometido y del 72% en el ejecutado.

3. Liquidación Presupuestaria

3.1 Liquidación Presupuestaria de Ingresos

Con base al análisis realizado se procede con la liquidación presupuestaria de ingresos que incluye la administración municipal y el Proyecto Metro de Quito.

MUNICIPIO DEL DISTRITO METROPOLITANO DE QUITO LIQUIDACIÓN PRESUPUESTARIA DE INGRESOS EJERCICIO ECONÓMICO 2018			
Grupo de Ingreso	Codificado	Liquidación	Nuevo Codificado
11 IMPUESTOS	210.261.452,36	12.541.523,83	222.802.976,19
13 TASAS Y CONTRIBUCIONES	69.462.673,20	6.634.526,86	76.097.200,06
14 VENTA DE BIENES Y SERVICIOS	2.140.000,00	357.272,96	2.497.272,96
17 RENTAS DE INVERSIONES Y MULTAS	56.866.639,20	13.212.414,90	70.079.054,10
19 OTROS INGRESOS	6.766.635,06	1.877.968,02	8.644.603,08
24 VENTA DE ACTIVOS NO FINANCIEROS	168.513,43	123.814,96	292.328,39
28 TRANSFERENCIAS Y DONACIONES DE CAPITAL E INV	621.594.506,57	43.580.169,62	665.174.676,19
36 FINANCIAMIENTO PÚBLICO	628.334.586,90	-69.769.394,08	558.565.192,82
38 CUENTAS PENDIENTES POR COBRAR	136.636.496,52	-8.558.297,07	128.078.199,45
Total general	1.732.231.503,24	0,00	1.732.231.503,24

3.2 Liquidación Presupuestaria de Gastos

De igual forma se presenta la liquidación presupuestaria consolidada de los gastos que incluye el Proyecto Metro de Quito

MUNICIPIO DEL DISTRITO METROPOLITANO DE QUITO LIQUIDACIÓN PRESUPUESTARIA DE GASTOS EJERCICIO ECONÓMICO 2018			
Grupo de Gasto	Codificado	Liquidación	Nuevo Codificado
51 GASTOS EN PERSONAL	76.555.264,49	0,00	76.555.264,49
53 BIENES Y SERVICIOS DE CONSUMO	29.669.172,64	0,00	29.669.172,64
56 GASTOS FINANCIEROS	42.289.686,01	0,00	42.289.686,01
57 OTROS GASTOS CORRIENTES	9.013.260,82	0,00	9.013.260,82
58 TRANSFERENCIAS Y DONACIONES CORRIENTES	11.490.853,46	0,00	11.490.853,46
71 GASTOS EN PERSONAL PARA INVERSIÓN	109.876.608,20	0,00	109.876.608,20
73 BIENES Y SERVICIOS PARA INVERSIÓN	80.495.816,87	-1.179.943,45	79.315.873,42
75 OBRAS PÚBLICAS	944.509.949,17	2.679.881,78	947.189.830,95
77 OTROS GASTOS DE INVERSIÓN	11.328.294,71	0,00	11.328.294,71
78 TRANSFERENCIAS Y DONACIONES PARA INVERSI	220.661.177,45	5.343.040,00	226.004.217,45
84 BIENES DE LARGA DURACIÓN	147.767.767,41	-6.842.978,33	140.924.789,08
87 INVERSIONES FINANCIERAS	641.187,01	0,00	641.187,01
96 AMORTIZACIÓN DE LA DEUDA PÚBLICA	47.932.465,00	0,00	47.932.465,00
Total general	1.732.231.503,24	0,00	1.732.231.503,24

4. CONCLUSIONES

El presente informe resume las acciones efectuadas por la Administración General, en cumplimiento de las disposiciones legales, e instrucciones de la Alcaldía, con el fin de lograr una ejecución del presupuesto eficiente y cumplir con los objetivos y metas planteadas en el Plan Operativo Anual del Distrito Metropolitano de Quito.

Es necesario mencionar que, a pesar de la difícil situación económica del país, en el año 2018 el Municipio del Distrito Metropolitano de Quito alcanzó un devengado del 103% superando las expectativas planificadas, de esta manera se evidencia el compromiso de la ciudadanía en el pago de sus obligaciones tributarias.

En el caso del gasto, presupuestariamente alcanzamos un devengado del 84% rubro que no incluye los valores entregados en calidad de anticipos, ya que este concepto se registra contablemente, permitiendo de esta manera cumplir con las obligaciones adquiridas por la Municipalidad en beneficio de la comunidad.

Documento que remito para su conocimiento, a fin de que se sirva someterlo a la aprobación del Concejo Metropolitano, mediante el mecanismo establecido para estos asuntos.

Atentamente,

Rosa Chávez

DIRECTORA METROPOLITANA FINANCIERA (e)

VE

MUNICIPIO METROPOLITANO DE QUITO

Ejecución Presupuestaria de Ingresos a nivel de Grupo

MUNICIPIO DEL DISTRITO METROPOLITANO DE QUITO
EJECUCIÓN PRESUPUESTARIA
AL 31 DE DICIEMBRE DE 2018

Grupo de Ingreso	Asignación Inicial	Traspasos + Reforma	Codificado	Devengado	Recaudado	% Ejec Dev	% Ejec Rec
1 IMPUESTOS	198.552.000,00	11.709.452,36	210.261.452,36	222.802.976,19	222.802.976,19	106%	106%
3 TASAS Y CONTRIBUCIONES	58.600.000,00	10.862.673,20	69.462.673,20	76.097.200,06	76.096.321,06	110%	110%
4 VENTA DE BIENES Y SERVICIOS	170.000,00	1.970.000,00	2.140.000,00	2.497.272,96	2.497.272,96	117%	117%
7 RENTAS DE INVERSIONES Y MULTAS	40.140.000,00	16.726.639,20	56.866.639,20	70.079.054,10	70.070.119,77	123%	123%
9 OTROS INGRESOS	1.650.000,00	5.116.635,06	6.766.635,06	8.644.603,08	8.621.533,12	128%	127%
4 VENTA DE ACTIVOS NO FINANCIEROS	10.000.000,00	-9.831.486,57	168.513,43	292.328,39	292.328,39	173%	173%
8 TRANSFERENCIAS Y DONACIONES DE CAPITAL E INVERS	338.000.000,00	27.452.818,41	365.452.818,41	394.200.395,54	369.098.166,75	108%	101%
6 FINANCIAMIENTO PÚBLICO	0,00	29.605.500,00	29.605.500,00	5.343.040,00	5.343.040,00	18%	18%
8 CUENTAS PENDIENTES POR COBRAR	52.485.089,63	-37.264.142,94	15.220.946,69	0,00	0,00	0%	0%
Total general	699.597.089,63	56.348.088,72	755.945.178,35	779.956.870,32	754.821.758,24	103%	100%

MUNICIPIO DEL DISTRITO METROPOLITANO DE QUITO
EJECUCIÓN PRESUPUESTARIA
PROYECTO METRO DE QUITO
AL 31 DE DICIEMBRE DE 2018

Grupo de Ingreso	Asignación Inicial	Traspasos + Reforma	Codificado	Devengado	Recaudado	% Ejec Dev	% Ejec Rec
8 TRANSFERENCIAS Y DONACIONES DE CAPITAL E INVERS	143.797.678,16	112.344.010,00	256.141.688,16	270.974.280,65	209.307.173,11	106%	82%
16 FINANCIAMIENTO PÚBLICO	598.729.086,90	0,00	598.729.086,90	513.250.023,02	513.250.023,02	86%	86%
18 CUENTAS PENDIENTES POR COBRAR	121.415.549,83	0,00	121.415.549,83	0,00	0,00	0%	0%
Total general	863.942.314,89	112.344.010,00	976.286.324,89	784.224.303,67	722.557.196,13	80%	74%

MUNICIPIO METROPOLITANO DE QUITO

Ejecución Presupuestaria de Ingresos a nivel de Partida Presupuestaria

MUNICIPIO DEL DISTRITO METROPOLITANO DE QUITO
EJECUCIÓN PRESUPUESTARIA
AL 31 DE DICIEMBRE DE 2018

Etiquetas de fila	Asignación Inicial	Traspos + Reforma	Codificado	Devengado	Recaudado	% Ejec Dev	% Ejec Rec
11 IMPUESTOS	198.552.000,00	11.709.452,36	210.261.452,36	222.802.976,19	222.802.976,19	106%	106%
110102 A LA UTILIDAD POR LA VENTA DE PREDIOS URBAN	19.000.000,00	4.409.114,41	23.409.114,41	30.103.667,89	30.103.667,89	129%	129%
110201 A LOS PREDIOS URBANOS	87.782.000,00	-11.948.371,81	70.833.628,19	78.671.903,15	78.671.903,15	111%	111%
110202 A LOS PREDIOS RURALES	3.000.000,00	838.557,29	3.838.557,29	3.137.075,20	3.137.075,20	82%	82%
110203 A LA INSCRIPCIÓN EN EL REGISTRO DE LA PROPI	0,00	32,63	32,63	33,67	33,67	103%	103%
110204 A las Transmisiones de Dominio	0,00	99.861,31	99.861,31	58.416,42	58.416,42	58%	58%
110205 DE VEHÍCULOS MOTORIZADOS DE TRANSPORTE TERR	8.450.000,00	-377.295,00	8.072.705,00	6.903.515,00	6.903.515,00	86%	86%
110206 DE ALCABALAS	18.600.000,00	1.896.320,33	20.496.320,33	24.555.245,31	24.555.245,31	120%	120%
110207 A LOS ACTIVOS TOTALES	27.900.000,00	9.976.868,09	37.876.868,09	32.211.116,64	32.211.116,64	85%	85%
110312 A LOS ESPECTÁCULOS PÚBLICOS	2.820.000,00	-370,84	2.819.629,16	3.022.691,95	3.022.691,95	107%	107%
110704 PATENTES COMERCIALES, INDUSTRIALES, FINANCI	36.000.000,00	6.775.006,15	42.775.006,15	44.102.163,76	44.102.163,76	103%	103%
110710 Al Juego	0,00	39.729,80	39.729,80	37.147,20	37.147,20	93%	93%
13 TASAS Y CONTRIBUCIONES	58.600.000,00	10.862.673,20	69.462.673,20	76.097.200,06	76.096.321,06	110%	110%
130102 ACCESO A LUGARES PÚBLICOS	600.000,00	-70.000,00	530.000,00	573.086,75	572.207,75	108%	108%
130103 OCUPACIÓN DE LUGARES PÚBLICOS	1.000.000,00	308.031,43	1.308.031,43	1.261.360,14	1.261.360,14	96%	96%
130106 ESPECIES FISCALES	300.000,00	570.000,00	870.000,00	872.435,85	872.435,85	100%	100%
130107 VENTA DE BASES	0,00	8.122,81	8.122,81	9.894,08	9.894,08	122%	122%
130108 PRESTACIÓN DE SERVICIOS	13.000.000,00	470.000,00	13.470.000,00	14.668.424,92	14.668.424,92	109%	109%
130110 CONTROL DE ALIMENTOS Y DE ESTABLECIMIENTOS	0,00	557,98	557,98	318,28	318,28	57%	57%
130111 INSCRIPCIONES, REGISTROS Y MATRICULAS	1.300.000,00	248.000,00	1.548.000,00	1.493.611,53	1.493.611,53	96%	96%
130112 PERMISOS, LICENCIAS Y PATENTES	600.000,00	135.089,17	735.089,17	785.578,78	785.578,78	107%	107%
130113 REGISTRO SANITARIO Y TOXICOLOGÍA	0,00	2.039,03	2.039,03	2.380,86	2.380,86	117%	117%
130118 APROBACIÓN DE PLANOS E INSPECCIÓN DE CONSTR	1.800.000,00	797.392,67	2.597.392,67	2.454.579,30	2.454.579,30	95%	95%
130128 Patentes de Conservación Minera	0,00	50.000,00	50.000,00	20.443,49	20.443,49	41%	41%
130199 OTRAS TASAS	13.000.000,00	1.602.197,67	14.602.197,67	15.394.737,27	15.394.737,27	105%	105%
130307 Superficiales Mineros	0,00	100.000,00	100.000,00	54.040,00	54.040,00	54%	54%
130308 REGALÍAS MINERAS	1.000.000,00	-500.000,00	500.000,00	289.352,18	289.352,18	58%	58%
130399 OTRAS CONCESIONES	0,00	567.554,22	567.554,22	0,00	0,00	0%	0%

MUNICIPIO DEL DISTRITO METROPOLITANO DE QUITO
EJECUCIÓN PRESUPUESTARIA
AL 31 DE DICIEMBRE DE 2018

Etiquetas de fila	Asignación inicial	Trasposos + Reforma	Codificado	Devengado	Recaudado	% Ejec Dev	% Ejec Rec
130407 REPAVIMENTACIÓN URBANA	0,00	9.005,05	9.005,05	9.677,92	9.677,92	107%	107%
130408 ACERAS, BORDILLOS Y CERCAS	0,00	7.641,33	7.641,33	7.079,72	7.079,72	93%	93%
130413 OBRAS DE REGENERACIÓN URBANA	0,00	15.319,57	15.319,57	17.536,60	17.536,60	114%	114%
130499 OTRAS CONTRIBUCIONES	26.000.000,00	6.541.722,27	32.541.722,27	38.182.662,39	38.182.662,39	117%	117%
14 VENTA DE BIENES Y SERVICIOS	170.000,00	1.970.000,00	2.140.000,00	2.497.272,96	2.497.272,96	117%	117%
140204 DE OFICINA, DIDÁCTICOS Y PUBLICACIONES	70.000,00	1.970.000,00	2.040.000,00	2.497.272,96	2.497.272,96	122%	122%
140399 OTROS SERVICIOS TÉCNICOS Y ESPECIALIZADOS	100.000,00	0,00	100.000,00	0,00	0,00	0%	0%
17 RENTAS DE INVERSIONES Y MULTAS	40.140.000,00	16.726.639,20	56.866.639,20	70.079.054,10	70.070.119,77	123%	123%
170107 DIVIDENDOS DE SOCIEDADES Y EMPRESAS PRIVADA	850.000,00	-250.000,00	600.000,00	334.560,29	334.560,29	56%	56%
170199 INTERESES POR OTRAS OPERACIONES	0,00	500,00	500,00	424,02	424,02	85%	85%
170202 EDIFICIOS, LOCALES Y RESIDENCIAS	115.000,00	300,00	115.300,00	116.335,62	107.742,33	101%	93%
170205 Vehículos	0,00	500,00	500,00	386,00	386,00	77%	77%
170301 TRIBUTARIA	300.000,00	5.846.395,54	6.146.395,54	5.903.249,54	5.903.249,54	96%	96%
170401 TRIBUTARIAS	800.000,00	3.457.370,73	4.257.370,73	5.735.266,18	5.735.266,18	135%	135%
170402 INFRACCIÓN A ORDENANZAS MUNICIPALES	1.000.000,00	1.167.398,63	2.167.398,63	2.060.970,74	2.060.970,74	95%	95%
170404 INCUMPLIMIENTOS DE CONTRATOS	75.000,00	64.279,98	139.279,98	156.248,74	155.907,70	112%	112%
170416 INFRACCIONES A LA LEY ORGÁNICA DE TRANSPORT	34.000.000,00	4.991.581,32	38.991.581,32	49.910.247,47	49.910.247,47	128%	128%
170499 OTRAS MULTAS	3.000.000,00	1.448.313,00	4.448.313,00	5.861.365,50	5.861.365,50	132%	132%
19 OTROS INGRESOS	1.650.000,00	5.116.635,06	6.766.635,06	8.644.603,08	8.621.533,12	128%	127%
190101 EJECUCIÓN DE GARANTÍAS	100.000,00	2.000,00	102.000,00	148.891,65	148.891,65	146%	146%
190201 INDEMNIZACIONES POR SINIESTROS	45.000,00	40.519,26	85.519,26	87.444,14	72.355,84	102%	85%
190299 OTRAS INDEMNIZACIONES Y VALORES NO RECLAMAI	105.000,00	43.315,86	148.315,86	175.506,96	171.507,26	118%	116%
190401 COMISIONES	400.000,00	-43.037,31	356.962,69	317.106,59	317.106,59	89%	89%
190499 OTROS NO ESPECIFICADOS	1.000.000,00	5.073.837,25	6.073.837,25	7.915.653,74	7.911.671,78	130%	130%
24 VENTA DE ACTIVOS NO FINANCIEROS	10.000.000,00	-9.831.486,57	168.513,43	292.328,39	292.328,39	173%	173%
240103 Mobiliario	0,00	208,79	208,79	208,79	208,79	100%	100%
240105 Vehículos	0,00	22.000,00	22.000,00	53.527,68	53.527,68	243%	243%

MUNICIPIO DEL DISTRITO METROPOLITANO DE QUITO
EJECUCIÓN PRESUPUESTARIA
AL 31 DE DICIEMBRE DE 2018

Etiquetas de fila	Asignación Inicial	Trasposos + Reforma	Codificado	Devengado	Recaudado	% Ejec Dev	% Ejec Rec
240201 TERRENOS	5.000.000,00	-4.918.521,36	81.478,64	107.323,37	107.323,37	132%	132%
240202 EDIFICIOS, LOCALES Y RESIDENCIAS	5.000.000,00	-4.935.174,00	64.826,00	131.268,55	131.268,55	202%	202%
28 TRANSFERENCIAS Y DONACIONES DE CAPITAL E INVERS	338.000.000,00	27.452.818,41	365.452.818,41	394.200.395,54	369.098.166,75	108%	101%
280101 DEL PRESUPUESTO GENERAL DEL ESTADO	330.000.000,00	-3.026.844,94	326.973.155,06	360.395.508,09	360.395.508,09	110%	110%
280103 De Empresas Públicas	0,00	1.898.000,00	1.898.000,00	265.057,02	265.057,02	14%	14%
281002 DEL PRESUPUESTO GENERAL DE ESTADO A GOBIERNO	8.000.000,00	28.581.663,35	36.581.663,35	33.539.830,43	8.437.601,64	92%	23%
36 FINANCIAMIENTO PÚBLICO	0,00	29.605.500,00	29.605.500,00	5.343.040,00	5.343.040,00	18%	18%
360204 Del Sector Privado no Financiero	0,00	29.605.500,00	29.605.500,00	0,00	0,00	0%	0%
360301 DE ORGANISMOS MULTILATERALES	0,00	0,00	0,00	5.343.040,00	5.343.040,00	#DIV/0!	#DIV/0!
38 CUENTAS PENDIENTES POR COBRAR	52.485.089,63	-37.264.142,94	15.220.946,69	0,00	0,00	0%	0%
380101 DE CUENTAS POR COBRAR	35.000.000,00	-26.441.702,93	8.558.297,07	0,00	0,00	0%	0%
380107 DE ANTIPOPOS POR DEVENGAR DE EJERCICIOS ANT	7.485.089,63	-7.432.071,94	53.017,69	0,00	0,00	0%	0%
380108 DE ANTIPOPOS POR DEVENGAR DE EJERCICIOS ANT	10.000.000,00	-3.390.368,07	6.609.631,93	0,00	0,00	0%	0%
Total general	699.597.089,63	56.348.088,72	755.945.178,35	779.956.870,32	754.821.758,24	103%	100%

MUNICIPIO DEL DISTRITO METROPOLITANO DE QUITO
EJECUCIÓN PRESUPUESTARIA
PROYECTO METRO DE QUITO
AL 31 DE DICIEMBRE DE 2018

Etiquetas de fila	Asignación Inicial	Trasposos + Reforma	Codificado	Devengado	Recaudado	% Ejec Dev	% Ejec Rec
28 TRANSFERENCIAS Y DONACIONES DE CAPITAL E INVERS	143.797.678,16	112.344.010,00	256.141.688,16	270.974.280,65	209.307.173,11	106%	82%
280101 Del Gobierno Central	67.182.928,00	112.344.010,00	179.526.938,00	178.913.209,00	178.913.209,00	100%	100%
281002 Del Presupuesto General de Estado a Gobierno	76.614.750,16	0,00	76.614.750,16	92.061.071,65	30.393.964,11	120%	40%
36 FINANCIAMIENTO PÚBLICO	598.729.086,90	0,00	598.729.086,90	513.250.023,02	513.250.023,02	86%	86%
360301 De Organismos Multilaterales	598.729.086,90	0,00	598.729.086,90	513.250.023,02	513.250.023,02	86%	86%
38 CUENTAS PENDIENTES POR COBRAR	121.415.549,83	0,00	121.415.549,83	0,00	0,00	0%	0%
380108 De anticipos por Devenegar de Ejercicios Ant	121.415.549,83	0,00	121.415.549,83	0,00	0,00	0%	0%
Total general	863.942.314,89	112.344.010,00	976.286.324,89	784.224.303,67	722.557.196,13	80%	74%

MUNICIPIO METROPOLITANO DE QUITO

Liquidación Presupuestaria de Ingresos a nivel de Grupo

MUNICIPIO DEL DISTRITO METROPOLITANO DE QUITO
LIQUIDACIÓN PRESUPUESTARIA DE INGRESOS
EJERCICIO ECONÓMICO 2018

Grupo de Ingreso	Codificado	Liquidación	Nuevo Codificado
11 IMPUESTOS	210.261.452,36	12.541.523,83	222.802.976,19
13 TASAS Y CONTRIBUCIONES	69.462.673,20	6.634.526,86	76.097.200,06
14 VENTA DE BIENES Y SERVICIOS	2.140.000,00	357.272,96	2.497.272,96
17 RENTAS DE INVERSIONES Y MULTAS	56.866.639,20	13.212.414,90	70.079.054,10
19 OTROS INGRESOS	6.766.635,06	1.877.968,02	8.644.603,08
24 VENTA DE ACTIVOS NO FINANCIEROS	168.513,43	123.814,96	292.328,39
28 TRANSFERENCIAS Y DONACIONES DE CAPITAL E INVERS	621.594.506,57	43.580.169,62	665.174.676,19
36 FINANCIAMIENTO PÚBLICO	628.334.586,90	-69.769.394,08	558.565.192,82
38 CUENTAS PENDIENTES POR COBRAR	136.636.496,52	-8.558.297,07	128.078.199,45
Total General	1.732.231.503,24	0,00	1.732.231.503,24

MUNICIPIO METROPOLITANO DE QUITO

Cédula Presupuestaria de Ingresos Consolidada

MUNICIPIO DEL DISTRITO METROPOLITANO DE QUITO
CÉDULA PRESUPUESTARIA CONSOLIDADA
AL 31 DE DICIEMBRE DE 2018


Partida Presupuestaria	Asignación Inicial	Traspasos	Reformas	Codificado	Devengado	Recaudado
11 IMPUESTOS	198.552.000,00	12.541.523,83	11.709.452,36	222.802.976,19	222.802.976,19	222.802.976,19
110102 A LA UTILIDAD POR LA VENTA DE PREDIOS URBAN	19.000.000,00	6.694.553,48	4.409.114,41	30.103.667,89	30.103.667,89	30.103.667,89
110201 A LOS PREDIOS URBANOS	82.782.000,00	7.838.274,96	-11.948.371,81	78.671.903,15	78.671.903,15	78.671.903,15
110202 A LOS PREDIOS RURALES	3.000.000,00	-701.482,09	888.557,29	3.137.075,20	3.137.075,20	3.137.075,20
110203 A LA INSCRIPCIÓN EN EL REGISTRO DE LA PROPI	0,00	1,04	32,63	33,67	33,67	33,67
110204 A las Transmisiones de Dominio	0,00	-41.444,89	99.861,31	58.416,42	58.416,42	58.416,42
110205 DE VEHÍCULOS MOTORIZADOS DE TRANSPORTE TERR	8.450.000,00	-1.169.190,00	-377.295,00	6.903.515,00	6.903.515,00	6.903.515,00
110206 DE ALCABALAS	18.600.000,00	4.058.924,98	1.896.320,33	24.555.245,31	24.555.245,31	24.555.245,31
110207 A LOS ACTIVOS TOTALES	27.900.000,00	-5.665.751,45	9.976.868,09	32.211.116,64	32.211.116,64	32.211.116,64
110312 A LOS ESPECTÁCULOS PÚBLICOS	2.820.000,00	203.062,79	-370,84	3.022.691,95	3.022.691,95	3.022.691,95
110704 PATENTES COMERCIALES, INDUSTRIALES, FINANCI	36.000.000,00	1.327.157,61	6.775.006,15	44.102.163,76	44.102.163,76	44.102.163,76
110710 Al Juego	0,00	-2.582,60	39.729,80	37.147,20	37.147,20	37.147,20
13 TASAS Y CONTRIBUCIONES	58.600.000,00	9.230.864,67	8.266.335,39	76.097.200,06	76.097.200,06	76.096.321,06
130102 ACCESO A LUGARES PÚBLICOS	600.000,00	43.086,75	-70.000,00	573.086,75	573.086,75	572.207,75
130103 OCUPACIÓN DE LUGARES PÚBLICOS	1.000.000,00	61.328,71	200.031,43	1.261.360,14	1.261.360,14	1.261.360,14
130106 ESPECIES FISCALES	300.000,00	72.435,85	500.000,00	872.435,85	872.435,85	872.435,85
130107 VENTA DE BASES	0,00	1.771,27	8.122,81	9.894,08	9.894,08	9.894,08
130108 PRESTACIÓN DE SERVICIOS	13.000.000,00	1.198.424,92	470.000,00	14.668.424,92	14.668.424,92	14.668.424,92
130110 CONTROL DE ALIMENTOS Y DE ESTABLECIMIENTOS	0,00	-239,70	557,98	318,28	318,28	318,28
130111 INSCRIPCIONES, REGISTROS Y MATRICULAS	1.300.000,00	193.611,53	0,00	1.493.611,53	1.493.611,53	1.493.611,53
130112 PERMISOS, LICENCIAS Y PATENTES	600.000,00	85.489,61	100.089,17	785.578,78	785.578,78	785.578,78
130113 REGISTRO SANITARIO Y TOXICOLOGÍA	0,00	341,83	2.039,03	2.380,86	2.380,86	2.380,86
130118 APROBACIÓN DE PLANOS E INSPECCIÓN DE CONSTR	1.800.000,00	-142.813,37	797.392,67	2.454.579,30	2.454.579,30	2.454.579,30
130128 Patentes de Conservación Minera	0,00	-29.556,51	50.000,00	20.443,49	20.443,49	20.443,49
130199 OTRAS TASAS	13.000.000,00	2.404.346,79	-9.609,52	15.394.737,27	15.394.737,27	15.394.737,27
130307 Superficiales Mineros	0,00	-45.960,00	100.000,00	54.040,00	54.040,00	54.040,00
130308 REGALÍAS MINERAS	1.000.000,00	-210.647,82	-500.000,00	289.352,18	289.352,18	289.352,18
130399 OTRAS CONCESIONES	0,00	-567.554,22	567.554,22	0,00	0,00	0,00
130407 REPAVIMENTACIÓN URBANA	0,00	672,87	9.005,05	9.677,92	9.677,92	9.677,92
130408 ACERAS, BORDILLOS Y CERCAS	0,00	-561,61	7.641,33	7.079,72	7.079,72	7.079,72
130413 OBRAS DE REGENERACIÓN URBANA	0,00	2.217,03	15.319,57	17.536,60	17.536,60	17.536,60
130499 OTRAS CONTRIBUCIONES	26.000.000,00	6.164.470,74	6.018.191,65	38.182.662,39	38.182.662,39	38.182.662,39
14 VENTA DE BIENES Y SERVICIOS	170.000,00	497.272,96	1.830.000,00	2.497.272,96	2.497.272,96	2.497.272,96
140204 DE OFICINA, DIDÁCTICOS Y PUBLICACIONES	70.000,00	597.272,96	1.830.000,00	2.497.272,96	2.497.272,96	2.497.272,96
140399 OTROS SERVICIOS TÉCNICOS Y ESPECIALIZADOS	100.000,00	-100.000,00	0,00	0,00	0,00	0,00

MUNICIPIO DEL DISTRITO METROPOLITANO DE QUITO
CÉDULA PRESUPUESTARIA CONSOLIDADA
AL 31 DE DICIEMBRE DE 2018

Partida Presupuestaria	Asignación Inicial	Traspasos	Reformas	Codificado	Devengado	Recaudado
17 RENTAS DE INVERSIONES Y MULTAS	40.140.000,00	14.190.414,90	15.748.639,20	70.079.054,10	70.079.054,10	70.070.119,77
170107 DIVIDENDOS DE SOCIEDADES Y EMPRESAS PRIVADA	850.000,00	-265.439,71	-250.000,00	334.560,29	334.560,29	334.560,29
170199 INTERESES POR OTRAS OPERACIONES	0,00	-75,98	500,00	424,02	424,02	424,02
170202 EDIFICIOS, LOCALES Y RESIDENCIAS	115.000,00	1.035,62	300,00	116.335,62	116.335,62	107.742,33
170205 Vehículos	0,00	-114,00	500,00	386,00	386,00	386,00
170301 TRIBUTARIA	300.000,00	-243.146,00	5.846.395,54	5.903.249,54	5.903.249,54	5.903.249,54
170401 TRIBUTARIAS	800.000,00	1.477.895,45	3.457.370,73	5.735.266,18	5.735.266,18	5.735.266,18
170402 INFRACCIÓN A ORDENANZAS MUNICIPALES	1.000.000,00	-106.427,89	1.167.398,63	2.060.970,74	2.060.970,74	2.060.970,74
170404 INCUMPLIMIENTOS DE CONTRATOS	75.000,00	16.968,76	64.279,98	156.248,74	156.248,74	155.907,70
170416 INFRACCIONES A LA LEY ORGANICA DE TRANSPORT	34.000.000,00	10.918.666,15	4.991.581,32	49.910.247,47	49.910.247,47	49.910.247,47
170499 OTRAS MULTAS	3.000.000,00	2.391.052,50	470.313,00	5.861.365,50	5.861.365,50	5.861.365,50
19 OTROS INGRESOS	1.650.000,00	3.541.512,31	3.453.090,77	8.644.603,08	8.644.603,08	8.621.533,12
190101 EJECUCIÓN DE GARANTÍAS	100.000,00	46.891,65	2.000,00	148.891,65	148.891,65	148.891,65
190201 INDEMNIZACIONES POR SINIESTROS	45.000,00	2.321,61	40.122,53	87.444,14	87.444,14	72.355,84
190299 OTRAS INDEMNIZACIONES Y VALORES NO RECLAMAD	105.000,00	27.191,10	43.315,86	175.506,96	175.506,96	171.507,26
190401 COMISIONES	400.000,00	-39.856,10	-43.037,31	317.106,59	317.106,59	317.106,59
190499 OTROS NO ESPECIFICADOS	1.000.000,00	3.504.964,05	3.410.689,69	7.915.653,74	7.915.653,74	7.911.671,78
24 VENTA DE ACTIVOS NO FINANCIEROS	10.000.000,00	123.814,96	-9.831.486,57	292.328,39	292.328,39	292.328,39
240103 Mobiliario	0,00	0,00	208,79	208,79	208,79	208,79
240105 Vehículos	0,00	31.527,68	22.000,00	53.527,68	53.527,68	53.527,68
240201 TERRENOS	5.000.000,00	25.844,73	-4.918.521,36	107.323,37	107.323,37	107.323,37
240202 EDIFICIOS, LOCALES Y RESIDENCIAS	5.000.000,00	66.442,55	-4.935.174,00	131.268,55	131.268,55	131.268,55
28 TRANSFERENCIAS Y DONACIONES DE CAPITAL E INVERS	481.797.678,16	168.427.842,97	14.949.155,06	665.174.676,19	665.174.676,19	578.405.339,86
280101 DEL PRESUPUESTO GENERAL DEL ESTADO	397.182.928,00	145.152.634,03	-3.026.844,94	539.308.717,09	539.308.717,09	539.308.717,09
280103 De Empresas Públicas	0,00	-1.632.942,98	1.898.000,00	265.057,02	265.057,02	265.057,02
281002 DEL PRESUPUESTO GENERAL DE ESTADO A GOBIERN	84.614.750,16	24.908.151,92	16.078.000,00	125.600.902,08	125.600.902,08	38.831.565,75
36 FINANCIAMIENTO PÚBLICO	598.729.086,90	-69.769.394,08	29.605.500,00	558.565.192,82	518.593.063,02	518.593.063,02
360204 Del Sector Privado no Financiero	0,00	-29.605.500,00	29.605.500,00	0,00	0,00	0,00
360301 DE ORGANISMOS MULTILATERALES	598.729.086,90	-40.163.894,08	0,00	558.565.192,82	518.593.063,02	518.593.063,02
38 CUENTAS PENDIENTES POR COBRAR	173.900.639,46	-10.845.394,88	-34.977.045,13	128.078.199,45	0,00	0,00
380101 DE CUENTAS POR COBRAR	35.000.000,00	-8.558.297,07	-26.441.702,93	0,00	0,00	0,00
380107 DE ANTICIPOS POR DEVENGAR DE EJERCICIOS ANT	7.485.089,63	-383.202,21	-7.048.869,73	53.017,69	0,00	0,00
380108 DE ANTICIPOS POR DEVENGAR DE EJERCICIOS ANT	131.415.549,83	-1.903.895,60	-1.486.472,47	128.025.181,76	0,00	0,00
Total general	1.563.539.404,52	127.938.457,64	40.753.641,08	1.732.231.503,24	1.564.181.173,99	1.477.378.954,37

MUNICIPIO METROPOLITANO DE QUITO

Ejecución Presupuestaria a nivel de Grupo de Gasto



MUNICIPIO DEL DISTRITO METROPOLITANO DE QUITO
EJECUCIÓN PRESUPUESTARIA
AL 31 DE DICIEMBRE DE 2018

Grupo de Gasto	Asignación Inicial	Traspasos + Reforma	Codificado	Comprometido	Devengado	% Elec Comp	% Elec Dev
51 GASTOS EN PERSONAL	78.910.534,36	-2.355.269,87	76.555.264,49	70.431.506,97	70.341.375,15	92%	92%
53 BIENES Y SERVICIOS DE CONSUMO	41.495.905,73	-11.826.733,09	29.669.172,64	27.102.758,78	26.120.487,72	91%	88%
56 GASTOS FINANCIEROS	38.769.686,01	3.520.000,00	42.289.686,01	20.657.847,51	20.657.847,51	49%	49%
57 OTROS GASTOS CORRIENTES	15.075.254,04	-6.061.993,22	9.013.260,82	7.602.586,11	6.975.043,71	84%	77%
58 TRANSFERENCIAS Y DONACIONES CORRIENTES	10.851.541,94	639.311,52	11.490.853,46	10.955.373,30	10.248.485,32	95%	89%
71 GASTOS EN PERSONAL PARA INVERSIÓN	107.697.465,64	2.179.142,56	109.876.608,20	100.264.455,00	100.258.273,84	91%	91%
73 BIENES Y SERVICIOS PARA INVERSIÓN	53.811.159,25	1.873.781,54	55.684.940,79	45.041.971,80	42.107.747,46	81%	76%
75 OBRAS PÚBLICAS	51.150.628,98	2.379.109,29	53.529.738,27	46.560.267,47	41.872.352,53	87%	78%
77 OTROS GASTOS DE INVERSIÓN	1.284.869,48	9.983.425,23	11.268.294,71	11.195.758,45	9.496.374,40	99%	84%
78 TRANSFERENCIAS Y DONACIONES PARA INVERSIÓN	197.086.815,00	23.574.362,45	220.661.177,45	225.780.579,17	225.742.664,46	102%	102%
84 BIENES DE LARGA DURACIÓN	25.930.764,20	30.401.765,30	56.332.529,50	14.903.883,24	14.348.128,80	26%	25%
87 INVERSIONES FINANCIERAS	0,00	641.187,01	641.187,01	641.187,01	641.187,01	100%	100%
96 AMORTIZACIÓN DE LA DEUDA PÚBLICA	46.532.465,00	1.400.000,00	47.932.465,00	43.589.755,86	43.589.755,86	91%	91%
Total general	668.597.089,63	56.348.088,72	724.945.178,35	624.727.930,67	612.399.723,77	86%	84%

MUNICIPIO DEL DISTRITO METROPOLITANO DE QUITO
EJECUCIÓN PRESUPUESTARIA
PROYECTO METRO DE QUITO
AL 31 DE DICIEMBRE DE 2018

Etiquetas de fila	Asignación Inicial	Traspasos + Reforma	Codificado	Comprometido	Devengado	% Elec Comp	% Elec Dev
73 BIENES Y SERVICIOS PARA INVERSIÓN	23.167.591,76	1.643.284,32	24.810.876,08	17.572.119,82	14.886.797,05	71%	60%
75 OBRAS PÚBLICAS	780.339.485,22	110.640.725,68	890.980.210,90	882.848.189,97	709.532.339,46	99%	80%
77 OTROS GASTOS DE INVERSIÓN	0,00	60.000,00	60.000,00	60.000,00	32.102,65	100%	54%
84 BIENES DE LARGA DURACIÓN	91.435.237,91	0,00	91.435.237,91	35.190.283,32	0,00	38%	0%
Total general	894.942.314,89	112.344.010,00	1.007.286.324,89	935.670.593,11	724.451.239,16	93%	72%

MUNICIPIO METROPOLITANO DE QUITO

Ejecución Presupuestaria de Gastos a nivel de Área/ Sector/Dependencia

MUNICIPIO DEL DISTRITO METROPOLITANO DE QUITO
EJECUCIÓN PRESUPUESTARIA
AL 31 DE DICIEMBRE DE 2018

ÁREA/SECTOR/DEPENDENCIA	Asignación Inicial	Trasposos + Reforma	Codificado	Comprometido	Devengado	% Ejec Comp	% Ejec Dev
COMUNALES	345.630.143,62	36.582.376,60	382.212.520,22	360.964.614,65	352.696.486,77	94%	92%
AMBIENTE	6.696.454,47	13.992.492,97	20.688.947,44	20.576.396,80	20.572.652,74	99%	99%
EMASEO	0,00	12.705.730,00	12.705.730,00	12.705.730,00	12.705.730,00	100%	100%
EPM GESTION INTEGRAL DE RESIDUOS SOLIDOS	4.300.000,00	0,00	4.300.000,00	4.300.000,00	4.300.000,00	100%	100%
Secretaría De Ambiente	2.396.454,47	1.286.762,97	3.683.217,44	3.570.666,80	3.566.922,74	97%	97%
COORDINACION TERRITORIAL Y PARTICIPACION CI	71.019.890,35	1.080.648,02	72.100.538,37	64.887.019,69	62.259.867,77	90%	86%
Adm Zonal Equinoccia - La Delicia	8.255.771,65	-17.975,65	8.237.796,00	7.579.609,98	7.254.565,11	92%	88%
Administración Z Eugenio Espejo (Norte)	11.505.657,08	-386.993,86	11.118.663,22	10.470.089,02	9.813.844,35	94%	88%
Administración Zonal Calderón	7.358.634,73	2.808.715,38	10.167.350,11	8.830.943,41	8.815.811,68	87%	87%
Administración Zonal Eloy Alfaro (Sur)	9.189.011,40	-516.789,48	8.672.221,92	7.456.438,49	6.602.248,78	86%	76%
Administración Zonal Manuela Sáenz	7.559.290,13	-625.845,66	6.933.444,47	6.219.211,63	6.066.611,65	90%	87%
Administración Zonal Quitumbe	9.016.442,73	185.251,84	9.201.694,57	8.413.462,09	8.114.607,02	91%	88%
Administración Zonal Valle de Tumbaco	6.558.075,07	-248.412,19	6.309.662,88	5.509.095,42	5.406.109,64	87%	86%
Administración Zonal Valle los Chillos	6.270.687,56	-114.733,59	6.155.953,97	5.516.249,13	5.304.697,43	90%	86%
Secretaría General Coordinac Territorial	2.645.792,09	-14.755,84	2.631.036,25	2.443.627,26	2.443.492,86	93%	93%
Unidad Especial Regula Tu Barrio	1.512.130,64	-596,26	1.511.534,38	1.387.536,16	1.383.691,19	92%	92%
Unidad Especial Turística La Mariscal	1.148.397,27	12.783,33	1.161.180,60	1.060.757,10	1.054.188,06	91%	91%
MOVILIDAD	196.713.743,75	19.468.075,94	216.181.819,69	208.726.569,38	205.696.210,17	97%	95%
Agencia Metrop Control Transito Seg vial	70.840.559,95	10.427.217,68	81.267.777,63	72.283.681,42	69.261.084,93	89%	85%
EPM METRO QUITO	6.000.000,00	40.000,00	6.040.000,00	6.040.000,00	6.040.000,00	100%	100%
EPM MOVILIDAD Y OBRAS PUBLICAS	70.000.000,00	4.750.000,00	74.750.000,00	80.093.040,00	80.093.040,00	107%	107%
EPM TRANSPORTE DE PASAJEROS	45.000.000,00	3.333.916,04	48.333.916,04	48.333.916,04	48.333.916,04	100%	100%
Secretaría De Movilidad	4.873.183,80	916.942,22	5.790.126,02	1.975.931,92	1.968.169,20	34%	34%
SEGURIDAD Y GOBERNABILIDAD	29.719.379,95	1.893.121,51	31.612.501,46	28.778.804,60	28.534.344,96	91%	90%
Cuerpo de Agentes de Control	24.099.679,56	-198.256,23	23.901.423,33	21.955.354,13	21.751.103,33	92%	91%
Secretaría General Seguridad Gobernabili	5.619.700,39	2.091.377,74	7.711.078,13	6.823.450,47	6.783.241,63	88%	88%
TERRITORIO HABITAT Y VIVIENDA	41.480.675,10	148.038,16	41.628.713,26	37.995.824,18	35.633.411,13	91%	86%

MUNICIPIO DEL DISTRITO METROPOLITANO DE QUITO
EJECUCIÓN PRESUPUESTARIA
AL 31 DE DICIEMBRE DE 2018

ÁREA/SECTOR/DEPENDENCIA	Asignación Inicial	Traspasos + Reforma	Codificado	Comprometido	Devengado	% Ejec Comp	% Ejec Dev
EPM AGUA POTABLE	13.000.000,00	-111.807,19	12.888.192,81	12.888.192,81	12.888.192,81	100%	100%
EPM HABITAT Y VIVENDA	3.500.000,00	0,00	3.500.000,00	3.500.000,00	3.500.000,00	100%	100%
Instituto Metropolitano de Patrimonio	23.035.866,71	145.792,64	23.181.659,35	19.826.656,13	17.474.491,24	86%	75%
Secretaría Territorio, Hábitat Vivienda	1.944.808,39	114.052,71	2.058.861,10	1.780.975,24	1.770.727,08	87%	86%
ECONÓMICOS	9.860.250,97	97.000,00	9.957.250,97	8.907.474,07	8.788.347,44	89%	88%
AGENCIA DE COORDINACIÓN DISTRITAL DE COME	5.908.113,34	6.000,00	5.914.113,34	5.086.255,83	4.971.774,01	86%	84%
Agencia de Coord. Distrital del Comercio	5.478.113,34	6.000,00	5.484.113,34	4.656.255,83	4.541.774,01	85%	83%
EPM MERCADO MAYORISTA	430.000,00	0,00	430.000,00	430.000,00	430.000,00	100%	100%
DESARROLLO PRODUCTIVO Y COMPETITIVIDAD	3.952.137,63	91.000,00	4.043.137,63	3.821.218,24	3.816.573,43	95%	94%
CONQUITO	1.622.600,00	0,00	1.622.600,00	1.622.600,00	1.622.600,00	100%	100%
EPM GESTION DE DESTINO TURISTICO	1.333.500,00	80.000,00	1.413.500,00	1.413.500,00	1.413.500,00	100%	100%
Secretaría Desarrollo Productivo Competi	996.037,63	11.000,00	1.007.037,63	785.118,24	780.473,43	78%	78%
GENERALES	217.170.806,50	19.922.915,39	237.093.721,89	165.345.661,23	162.397.925,81	70%	68%
ADMINISTRACION GENERAL	190.849.934,19	20.350.146,60	211.200.080,79	141.060.336,69	138.209.461,09	67%	65%
Administración General	41.425.903,07	25.241.565,42	66.667.468,49	28.027.640,19	26.471.778,20	42%	40%
DM Administrativa	20.972.757,27	-7.564.231,27	13.408.526,00	12.936.328,08	12.762.947,13	96%	95%
DM de Informática	6.011.000,00	-461.572,59	5.549.427,41	4.906.608,22	4.657.884,53	88%	84%
DM de Recursos Humanos	11.957.800,00	540.985,76	12.498.785,76	10.971.480,20	10.897.741,22	88%	87%
DM Financiera	103.048.151,01	2.339.935,59	105.388.086,60	77.621.929,25	76.870.812,62	74%	73%
Registro de la Propiedad	7.434.322,84	253.463,69	7.687.786,53	6.596.350,75	6.548.297,39	86%	85%
AGENCIA METROPOLITANA DE CONTROL	5.909.734,52	125.739,03	6.035.473,55	5.428.696,92	5.373.075,49	90%	89%
Agencia Metropolitana de Control	5.909.734,52	125.739,03	6.035.473,55	5.428.696,92	5.373.075,49	90%	89%
COMUNICACION	6.754.665,96	-283.492,29	6.471.173,67	6.295.502,63	6.294.657,19	97%	97%
Secretaría De Comunicación	6.754.665,96	-283.492,29	6.471.173,67	6.295.502,63	6.294.657,19	97%	97%
COORDINACION DE ALCALDIA Y SECRETARIA DEL C	12.179.845,26	-288.577,64	11.891.267,62	11.203.517,18	11.174.100,23	94%	94%
Alcaldía Metropolitana	4.633.368,65	-587.909,73	4.045.458,92	3.798.755,57	3.785.979,89	94%	94%
Concejo Metropolitano	5.557.731,57	301.994,19	5.859.725,76	5.564.388,55	5.548.818,19	95%	95%

MUNICIPIO DEL DISTRITO METROPOLITANO DE QUITO
EJECUCIÓN PRESUPUESTARIA
AL 31 DE DICIEMBRE DE 2018

ÁREA/SECTOR/DEPENDENCIA	Asignación inicial	Traspasos + Reforma	Codificado	Comprometido	Devengado	% Ejec Comp	% Ejec Dev
DM Relaciones Internacionales	418.883,72	8.455,62	427.339,34	370.528,39	369.457,48	87%	86%
IMPU	619.861,32	-11.117,72	608.743,60	519.844,67	519.844,67	85%	85%
QUITO HONESTO	950.000,00	0,00	950.000,00	950.000,00	950.000,00	100%	100%
PLANIFICACION	1.476.626,57	19.099,69	1.495.726,26	1.357.607,81	1.346.631,81	91%	90%
INSTITUTO DE LA CIUDAD	242.725,00	44.668,10	287.393,10	287.393,10	287.393,10	100%	100%
Secretaría General de Planificación	1.233.901,57	-25.568,41	1.208.333,16	1.070.214,71	1.059.238,71	89%	88%
SOCIALES	95.935.888,54	-254.203,27	95.681.685,27	89.510.180,72	88.516.963,75	94%	93%
CULTURA	16.675.979,52	457.531,78	17.133.511,30	16.574.041,04	16.491.235,16	97%	96%
Centro Cultural Benjamín Carrión	110.000,00	-3.684,15	106.315,85	104.298,24	103.459,44	98%	97%
Centro Cultural Metropolitano	450.000,00	-61.800,00	388.200,00	385.104,08	382.913,08	99%	99%
FUNDACION MUSEOS DE LA CIUDAD	3.900.000,00	0,00	3.900.000,00	3.900.000,00	3.900.000,00	100%	100%
FUNDACION TEATRO NACIONAL SUCRE	3.500.000,00	0,00	3.500.000,00	3.500.000,00	3.500.000,00	100%	100%
Secretaría De Cultura	8.715.979,52	523.015,93	9.238.995,45	8.684.638,72	8.604.862,64	94%	93%
EDUCACION, RECREACION Y DEPORTE	33.496.768,66	-445.552,73	33.051.215,93	30.075.567,57	29.288.003,94	91%	89%
COLEGIO BENALCAZAR	3.033.185,78	47.153,60	3.080.339,38	2.875.130,79	2.450.345,06	93%	80%
Colegio Fernández Madrid	2.908.353,53	9.854,58	2.918.208,11	2.768.138,29	2.763.315,98	95%	95%
Secretaría Educación, Recreación Deporte	9.864.565,61	41.638,57	9.906.204,18	8.505.754,85	8.502.853,92	86%	86%
Unidad Educativa Espejo	3.435.892,17	-103.303,74	3.332.588,43	2.984.208,07	2.818.526,47	90%	85%
Unidad Educativa Julio E. Moreno	1.900.867,25	-10.282,31	1.890.584,94	1.786.109,10	1.726.555,91	94%	91%
Unidad Educativa Milenio Bicentenario	2.119.641,99	31.173,47	2.150.815,46	2.041.998,11	2.023.409,34	95%	94%
Unidad Educativa Oswaldo Lombeyda	1.514.724,65	-28.260,60	1.486.464,05	1.352.816,29	1.346.798,54	91%	91%
Unidad Educativa Quitumbe	2.474.901,72	-4.458,12	2.470.443,60	2.330.187,50	2.319.848,40	94%	94%
Unidad Educativa San Francisco de Quito	1.720.414,03	-191.615,84	1.528.798,19	1.407.441,20	1.407.406,81	92%	92%
Unidad Educativa Sucre	4.524.221,93	-237.452,34	4.286.769,59	4.023.783,37	3.928.943,51	94%	92%
INCLUSION SOCIAL	25.953.857,64	551.783,66	26.505.641,30	26.136.459,30	26.136.459,29	99%	99%
COMPINA	750.000,00	0,00	750.000,00	750.000,00	750.000,00	100%	100%
Secretaría De Inclusión Social	1.895.357,64	162.816,03	2.058.173,67	1.688.991,67	1.688.991,66	82%	82%

MUNICIPIO DEL DISTRITO METROPOLITANO DE QUITO
EJECUCIÓN PRESUPUESTARIA
AL 31 DE DICIEMBRE DE 2018

ÁREA/SECTOR/DEPENDENCIA	Asignación inicial	Trasposos + Reforma	Codificado	Comprometido	Devengado	% Ejec Comp	% Ejec Dev
UNIDAD PATRONATO MUNICIPAL SAN JOSE	23.308.500,00	388.967,63	23.697.467,63	23.697.467,63	23.697.467,63	100%	100%
SALUD	19.809.282,72	-817.965,98	18.991.316,74	16.724.112,81	16.601.265,36	88%	87%
Secretaría De Salud	2.111.371,08	-238.940,17	1.872.430,91	1.566.108,96	1.564.094,80	84%	84%
Unidad de Salud Centro	5.120.837,91	32.046,14	5.152.884,05	4.733.776,88	4.718.581,84	92%	92%
Unidad de Salud Norte	4.935.321,81	-373.660,09	4.561.661,72	3.875.482,55	3.848.572,56	85%	84%
Unidad de Salud Sur	7.641.751,92	-237.411,86	7.404.340,06	6.548.744,42	6.470.016,16	88%	87%
Total MDMQ	668.597.089,63	56.348.088,72	724.945.178,35	624.727.930,67	612.399.723,77	86%	84%

MUNICIPIO DEL DISTRITO METROPOLITANO DE QUITO
EJECUCIÓN PRESUPUESTARIA
PROYECTO METRO DE QUITO
AL 31 DE DICIEMBRE DE 2018

ÁREA/SECTOR/DEPENDENCIA	Asignación inicial	Trasposos + Reforma	Codificado	Comprometido	Devengado	% Ejec Comp	% Ejec Dev
COMUNALES	894.942.314,89	112.344.010,00	1.007.286.324,89	935.670.593,11	724.451.239,16	93%	72%
MOVILIDAD	894.942.314,89	112.344.010,00	1.007.286.324,89	935.670.593,11	724.451.239,16	93%	72%
Secretaría De Movilidad	894.942.314,89	112.344.010,00	1.007.286.324,89	935.670.593,11	724.451.239,16	93%	72%
Total Metro	894.942.314,89	112.344.010,00	1.007.286.324,89	935.670.593,11	724.451.239,16	93%	72%

MUNICIPIO METROPOLITANO DE QUITO

Liquidación Presupuestaria a nivel de Grupo de Gasto

MUNICIPIO DEL DISTRITO METROPOLITANO DE QUITO
LIQUIDACIÓN PRESUPUESTARIA DE GASTOS
EJERCICIO ECONÓMICO 2018

Grupo de Gasto	Codificado	Liquidación	Nuevo Codificado
51 GASTOS EN PERSONAL	76.555.264,49	0,00	76.555.264,49
53 BIENES Y SERVICIOS DE CONSUMO	29.669.172,64	0,00	29.669.172,64
56 GASTOS FINANCIEROS	42.289.686,01	0,00	42.289.686,01
57 OTROS GASTOS CORRIENTES	9.013.260,82	0,00	9.013.260,82
58 TRANSFERENCIAS Y DONACIONES CORRIENTES	11.490.853,46	0,00	11.490.853,46
71 GASTOS EN PERSONAL PARA INVERSIÓN	109.876.608,20	0,00	109.876.608,20
73 BIENES Y SERVICIOS PARA INVERSIÓN	80.495.816,87	-1.179.943,45	79.315.873,42
75 OBRAS PÚBLICAS	944.509.949,17	2.679.881,78	947.189.830,95
77 OTROS GASTOS DE INVERSIÓN	11.328.294,71	0,00	11.328.294,71
78 TRANSFERENCIAS Y DONACIONES PARA INVERSIÓN	220.661.177,45	5.343.040,00	226.004.217,45
84 BIENES DE LARGA DURACIÓN	147.767.767,41	-6.842.978,33	140.924.789,08
87 INVERSIONES FINANCIERAS	641.187,01	0,00	641.187,01
96 AMORTIZACIÓN DE LA DEUDA PÚBLICA	47.932.465,00	0,00	47.932.465,00
Total general	1.732.231.503,24	0,00	1.732.231.503,24

MUNICIPIO METROPOLITANO DE QUITO

Liquidación Presupuestaria de Gastos a nivel de Área/ Sector/Dependencia

MUNICIPIO DEL DISTRITO METROPOLITANO DE QUITO
LIQUIDACIÓN PRESUPUESTARIA CONSOLIDADA
ÁREA/ SECTOR/DEPENDENCIA
AL 31 DE DICIEMBRE DE 2018

ÁREA/SECTOR/DEPENDENCIA	Codificado	Liquidación	Nuevo Codificado
COMUNALES	1.389.498.845,11	0,00	1.389.498.845,11
AMBIENTE	20.688.947,44	0,00	20.688.947,44
EMASEO	12.705.730,00	0,00	12.705.730,00
EPM GESTION INTEGRAL DE RESIDUOS SOLIDOS	4.300.000,00	0,00	4.300.000,00
Secretaría De Ambiente	3.683.217,44	0,00	3.683.217,44
COORDINACION TERRITORIAL Y PARTICIPACION CIUDADANA	72.100.538,37	0,00	72.100.538,37
Adm Zonal Equinoccia - La Delicia	8.237.796,00	0,00	8.237.796,00
Administración Z Eugenio Espejo (Norte)	11.118.663,22	0,00	11.118.663,22
Administración Zonal Calderón	10.167.350,11	0,00	10.167.350,11
Administración Zonal Eloy Alfaro (Sur)	8.672.221,92	0,00	8.672.221,92
Administración Zonal Manuela Sáenz	6.933.444,47	0,00	6.933.444,47
Administración Zonal Quitumbe	9.201.694,57	0,00	9.201.694,57
Administración Zonal Valle de Tumbaco	6.309.662,88	0,00	6.309.662,88
Administración Zonal Valle los Chillos	6.155.953,97	0,00	6.155.953,97
Secretaría General Coordinac Territorial	2.631.036,25	0,00	2.631.036,25
Unidad Especial Regula Tu Barrio	1.511.534,38	0,00	1.511.534,38
Unidad Especial Turística La Mariscal	1.161.180,60	0,00	1.161.180,60
MOVILIDAD	1.223.468.144,58	0,00	1.223.468.144,58
Agencia Metrop Control Transito Seg vial	81.267.777,63	0,00	81.267.777,63
EPM METRO QUITO	6.040.000,00	0,00	6.040.000,00
EPM MOVILIDAD Y OBRAS PUBLICAS	74.750.000,00	5.343.040,00	80.093.040,00
EPM TRANSPORTE DE PASAJEROS	48.333.916,04	0,00	48.333.916,04
Secretaría De Movilidad	1.013.076.450,91	-5.343.040,00	1.007.733.410,91
SEGURIDAD Y GOBERNABILIDAD	31.612.501,46	0,00	31.612.501,46
Cuerpo de Agentes de Control	23.901.423,33	0,00	23.901.423,33
Secretaría General Seguridad Gobernabili	7.711.078,13	0,00	7.711.078,13
TERRITORIO HABITAT Y VIVIENDA	41.628.713,26	0,00	41.628.713,26
EPM AGUA POTABLE	12.888.192,81	0,00	12.888.192,81
EPM HABITAT Y VIVENDA	3.500.000,00	0,00	3.500.000,00
Instituto Metropolitano de Patrimonio	23.181.659,35	0,00	23.181.659,35
Secretaría Territorio, Hábitat Vivienda	2.058.861,10	0,00	2.058.861,10
ECONÓMICOS	9.957.250,97	0,00	9.957.250,97
AGENCIA DE COORDINACIÓN DISTRITAL DE COMERCIO	5.914.113,34	0,00	5.914.113,34
Agencia de Coord. Distrital del Comercio	5.484.113,34	0,00	5.484.113,34
EPM MERCADO MAYORISTA	430.000,00	0,00	430.000,00
DESARROLLO PRODUCTIVO Y COMPETITIVIDAD	4.043.137,63	0,00	4.043.137,63
CONQUITO	1.622.600,00	0,00	1.622.600,00
EPM GESTION DE DESTINO TURISTICO	1.413.500,00	0,00	1.413.500,00
Secretaría Desarrollo Productivo Competi	1.007.037,63	0,00	1.007.037,63
GENERALES	237.093.721,89	0,00	237.093.721,89
ADMINISTRACION GENERAL	211.200.080,79	0,00	211.200.080,79
Administración General	66.667.468,49	0,00	66.667.468,49
DM Administrativa	13.408.526,00	0,00	13.408.526,00
DM de Informática	5.549.427,41	0,00	5.549.427,41
DM de Recursos Humanos	12.498.785,76	0,00	12.498.785,76
DM Financiera	105.388.086,60	0,00	105.388.086,60
Registro de la Propiedad	7.687.786,53	0,00	7.687.786,53
AGENCIA METROPOLITANA DE CONTROL	6.035.473,55	0,00	6.035.473,55
Agencia Metropolitana de Control	6.035.473,55	0,00	6.035.473,55
COMUNICACION	6.471.173,67	0,00	6.471.173,67
Secretaría De Comunicación	6.471.173,67	0,00	6.471.173,67
COORDINACION DE ALCALDIA Y SECRETARIA DEL CONCEJO	11.891.267,62	0,00	11.891.267,62
Alcaldía Metropolitana	4.045.458,92	0,00	4.045.458,92
Concejo Metropolitano	5.859.725,76	0,00	5.859.725,76
DM Relaciones Internacionales	427.339,34	0,00	427.339,34
IMPU	608.743,60	0,00	608.743,60
QUITO HONESTO	950.000,00	0,00	950.000,00
PLANIFICACION	1.495.726,26	0,00	1.495.726,26

MUNICIPIO DEL DISTRITO METROPOLITANO DE QUITO
LIQUIDACIÓN PRESUPUESTARIA CONSOLIDADA
ÁREA/ SECTOR/DEPENDENCIA
AL 31 DE DICIEMBRE DE 2018

ÁREA/SECTOR/DEPENDENCIA	Codificado	Liquidación	Nuevo Codificado
INSTITUTO DE LA CIUDAD	287.393,10	0,00	287.393,10
Secretaría General de Planificación	1.208.333,16	0,00	1.208.333,16
SOCIALES	95.681.685,27	0,00	95.681.685,27
CULTURA	17.133.511,30	0,00	17.133.511,30
Centro Cultural Benjamín Carrión	106.315,85	0,00	106.315,85
Centro Cultural Metropolitano	388.200,00	0,00	388.200,00
FUNDACION MUSEOS DE LA CIUDAD	3.900.000,00	0,00	3.900.000,00
FUNDACION TEATRO NACIONAL SUCRE	3.500.000,00	0,00	3.500.000,00
Secretaría De Cultura	9.238.995,45	0,00	9.238.995,45
EDUCACION, RECREACION Y DEPORTE	33.051.215,93	0,00	33.051.215,93
COLEGIO BENALCAZAR	3.080.339,38	0,00	3.080.339,38
Colegio Fernández Madrid	2.918.208,11	0,00	2.918.208,11
Secretaría Educación, Recreación Deporte	9.906.204,18	0,00	9.906.204,18
Unidad Educativa Espejo	3.332.588,43	0,00	3.332.588,43
Unidad Educativa Julio E. Moreno	1.890.584,94	0,00	1.890.584,94
Unidad Educativa Milenio Bicentenario	2.150.815,46	0,00	2.150.815,46
Unidad Educativa Oswaldo Lombeyda	1.486.464,05	0,00	1.486.464,05
Unidad Educativa Quitumbe	2.470.443,60	0,00	2.470.443,60
Unidad Educativa San Francisco de Quito	1.528.798,19	0,00	1.528.798,19
Unidad Educativa Sucre	4.286.769,59	0,00	4.286.769,59
INCLUSION SOCIAL	26.505.641,30	0,00	26.505.641,30
COMPINA	750.000,00	0,00	750.000,00
Secretaría De Inclusión Social	2.058.173,67	0,00	2.058.173,67
UNIDAD PATRONATO MUNICIPAL SAN JOSE	23.697.467,63	0,00	23.697.467,63
SALUD	18.991.316,74	0,00	18.991.316,74
Secretaría De Salud	1.872.430,91	0,00	1.872.430,91
Unidad de Salud Centro	5.152.884,05	0,00	5.152.884,05
Unidad de Salud Norte	4.561.661,72	0,00	4.561.661,72
Unidad de Salud Sur	7.404.340,06	0,00	7.404.340,06
Total general	1.732.231.503,24	0,00	1.732.231.503,24

MUNICIPIO METROPOLITANO DE QUITO

Cédula Presupuestaria de Gastos Consolidada

MUNICIPIO DEL DISTRITO METROPOLITANO DE QUITO
CÉDULA PRESUPUESTARIA CONSOLIDADA
AL 31 DE DICIEMBRE DE 2018

Partida Presupuestaria	Asignación Inicial	Trasposos	Reformas	Codificado	Comprometido	Devengado
51 GASTOS EN PERSONAL	78.910.534,36	-1.262.993,58	-1.092.276,29	76.555.264,49	70.431.506,97	70.341.375,15
510105 Remuneraciones Unificadas	33.967.511,06	1.528.119,23	-341.973,64	35.153.656,65	34.705.939,08	34.705.370,12
510106 Salarios Unificados	3.277.938,00	39.493,88	-173.857,30	3.143.574,58	3.005.774,77	3.005.148,12
510203 Decimotercer Sueldo	4.269.939,62	80.191,95	193.247,07	4.543.378,64	3.734.987,74	3.734.330,34
510204 Decimocuarto Sueldo	1.343.151,33	131.927,62	-49.408,00	1.425.670,95	1.136.357,47	1.135.628,39
510304 Compensación por Transporte	57.156,00	386,00	-2.904,00	54.638,00	33.321,91	33.163,16
510306 Alimentación	457.248,00	5.720,00	-23.232,00	439.736,00	396.044,00	396.024,00
510401 Por Cargas Familiares	16.389,70	650,00	-838,51	16.201,19	6.024,76	6.024,76
510408 Subsidio de Antigüedad	98.338,15	14.586,48	-5.031,09	107.893,54	94.904,80	94.901,40
510502 Remuneración Unificada para Pasantes e Inte	0,00	14.464,80	0,00	14.464,80	0,00	0,00
510507 Honorarios	252.628,89	291.284,52	185.300,00	729.213,41	546.179,29	546.179,29
510509 Horas Extraordinarias y Suplementarias	723.423,81	233.797,32	396.600,00	1.353.821,13	1.126.882,75	1.126.882,75
510510 Servicios Personales por Contrato	12.721.100,00	-4.313.143,96	-1.170.176,00	7.237.780,04	5.673.501,23	5.673.501,23
510512 Subrogación	110.981,92	44.952,13	48.500,00	204.434,05	140.076,25	140.076,25
510513 Encargos	217.535,02	8.749,20	18.500,00	244.784,22	134.815,75	134.815,75
510601 Aporte Patronal	6.465.378,64	-119.579,77	-204.460,04	6.141.338,83	5.634.717,32	5.631.105,72
510602 Fondo de Reserva	4.269.939,61	-255.470,21	-135.242,78	3.879.226,62	3.277.815,56	3.277.717,99
510603 Jubilación Patronal	1.700.000,00	794.700,00	0,00	2.494.700,00	2.186.402,37	2.185.823,89
510706 Beneficio por Jubilación	8.608.000,00	-39.020,80	0,00	8.568.979,20	7.962.661,00	7.889.500,50
510707 Compensación por Vacaciones no Gozadas	353.874,61	275.198,03	172.700,00	801.772,64	635.100,92	625.181,49
53 BIENES Y SERVICIOS DE CONSUMO	41.495.905,73	-722.982,41	-11.103.750,68	29.669.172,64	27.102.758,78	26.120.487,72
530101 Agua Potable	276.439,25	127.818,31	0,00	404.257,56	378.564,34	308.292,05
530104 Energía Eléctrica	625.750,00	179.266,12	0,00	805.016,12	802.001,41	781.851,17
530105 Telecomunicaciones	1.545.911,97	299.465,44	-101.350,57	1.744.026,84	1.729.465,88	1.502.259,15
530106 Servicio de Correo	142.808,00	7.899,64	0,00	150.707,64	148.771,66	76.660,55
530201 Transporte de Personal	944.808,00	-34.319,52	0,00	910.488,48	903.320,05	891.528,46
530202 Fletes y Maniobras	18.050,00	-1.000,00	0,00	17.050,00	7.002,80	6.002,80
530203 Almacenamiento, Embalaje, Envase y Recarga	34.900,00	-3.563,34	0,00	31.336,66	24.650,15	23.647,56
530204 Edición, Impresión, Reproducción, Publicaci	309.106,00	-65.571,52	0,00	243.534,48	196.048,75	186.252,71

MUNICIPIO DEL DISTRITO METROPOLITANO DE QUITO
CÉDULA PRESUPUESTARIA CONSOLIDADA
AL 31 DE DICIEMBRE DE 2018

Partida Presupuestaria	Asignación inicial	Trasposos	Reformas	Codificado	Comprometido	Devengado
530205 Espectáculos Culturales y Sociales	14.700,00	27.547,84	0,00	42.247,84	41.826,04	41.098,04
530208 Servicio de Seguridad y Vigilancia	9.594.142,32	-529.132,07	0,00	9.065.010,25	8.998.090,14	8.961.907,77
530209 Servicios de Aseo; Lavado de Vestimenta de	1.096.621,62	-71.595,53	0,00	1.025.026,09	1.014.411,93	1.009.333,68
530209 Servicios de Aseo; Lavado de Vestimenta de Trabajo	3.411.994,00	-13.749,08	0,00	3.398.244,92	3.395.698,97	3.395.664,68
530212 Investigaciones Profesionales y Análisis de	3.000,00	0,00	0,00	3.000,00	2.640,00	2.640,00
530217 Servicios de Difusión e Información	33.350,00	-6.492,00	0,00	26.858,00	6.032,32	6.032,32
530218 Servicios de Publicidad y Propaganda en Med	308.473,00	-8.402,55	-194.000,00	106.070,45	92.975,23	14.587,44
530226 Servicios Médicos Hospitalarios y Complemen	60.000,00	0,00	0,00	60.000,00	0,00	0,00
530228 Servicios de Provisión de Dispositivos Elec	4.000,00	100,00	-4.000,00	100,00	30,24	30,24
530230 Digitalización de Información y Datos Públi	230.214,08	528.737,25	-7.000,00	751.951,33	715.615,33	715.615,33
530235 Servicio de Alimentación	52.000,00	-1.731,00	0,00	50.269,00	45.338,27	38.443,40
530241 Servicio de Monitoreo de la Información en	6.100,00	0,00	0,00	6.100,00	6.100,00	6.099,99
530243 Garantía extendida de bienes	4.093,32	0,00	-39,87	4.053,45	2.911,49	2.875,47
530246 Servicios de Identificación, Marcación, Aut	3.090,00	0,00	0,00	3.090,00	3.090,00	3.089,29
530248 Eventos Oficiales	34.100,00	-1.500,00	0,00	32.600,00	15.680,00	9.799,21
530249 Eventos Públicos Promocionales	54.000,00	27.500,00	0,00	81.500,00	64.976,00	64.976,00
530301 Pasajes al Interior	16.750,00	1.490,20	0,00	18.240,20	7.136,64	6.378,52
530302 Pasajes al Exterior	44.600,00	2.231,00	0,00	46.831,00	27.820,59	27.820,59
530303 Viáticos y Subsistencias en el Interior	10.500,00	1.500,00	0,00	12.000,00	5.840,00	4.440,81
530304 Viáticos y Subsistencias en el Exterior	18.000,00	6.200,00	0,00	24.200,00	18.784,69	18.784,69
530306 Viáticos por Gastos de Residencia	5.000,00	-5.000,00	0,00	0,00	0,00	0,00
530403 Mobiliarios (Instalación, Mantenimiento y R	41.708,78	5.491,89	0,00	47.200,67	38.672,54	37.792,54
530404 Maquinarias y Equipos (Instalación, Manteni	306.614,75	-10.189,70	0,00	296.425,05	234.366,96	220.249,97
530408 Bienes Artísticos, Culturales y Accesorios	0,00	19.461,25	0,00	19.461,25	19.152,00	19.152,00
530409 Libros y Colecciones	9.500,00	-9.500,00	0,00	0,00	0,00	0,00
530420 Instalación, Mantenimiento y Reparación de	539.808,07	34.818,60	6.000,15	580.626,82	521.267,01	518.066,60
530421 Instalación, Mantenimiento y Reparación de Edifi	200,00	3.019,60	0,00	3.219,60	3.219,60	3.219,60
530422 Vehículos Terrestres (Mantenimiento y Repar	350.132,00	-32.879,15	0,00	317.252,85	261.996,98	255.861,18
530502 Edificios, Locales y Residencias, Parqueade	211.207,39	-2.623,52	0,00	208.583,87	204.579,56	204.309,56

MUNICIPIO DEL DISTRITO METROPOLITANO DE QUITO
CÉDULA PRESUPUESTARIA CONSOLIDADA
AL 31 DE DICIEMBRE DE 2018

Partida Presupuestaria	Asignación inicial	Trasposos	Reformas	Codificado	Comprometido	Devengado
530502 Edificios, Locales y Residencias, Parqueaderos,	687.200,00	407.196,53	-80.000,00	1.014.396,53	418.043,04	416.194,50
530503 Mobiliario (Arrendamiento)	45.000,00	-2.914,88	0,00	42.085,12	18.859,12	15.764,97
530504 Maquinarias y Equipos (Arrendamientos)	86.163,00	-12.000,00	0,00	74.163,00	62.729,99	58.630,91
530517 Vehículos Terrestres (Arrendamiento)	1.052.224,96	275,65	0,00	1.052.500,61	1.014.640,07	1.001.953,67
530601 Consultoría, Asesoría e Investigación Espec	1.990.832,47	-4.800,00	-1.844.464,46	141.568,01	101.248,01	92.287,97
530602 Servicio de Auditoría	35.000,00	-35.000,00	0,00	0,00	0,00	0,00
530604 Fiscalización e Inspecciones Técnicas	9.000,00	2.912,00	-5.000,00	6.912,00	3.287,20	3.287,20
530605 Estudio y Diseño de Proyectos	10.600,00	-10.600,00	0,00	0,00	0,00	0,00
530606 Honorarios por Contratos Civiles de Servi	2.002.647,48	-207.688,83	-937.922,57	857.036,08	606.536,26	565.528,27
530607 Servicios Técnicos Especializados	932.035,18	28.000,00	-493.869,20	466.165,98	432.035,18	331.801,82
530609 Investigaciones Profesionales y Análisis de	10.408,16	0,00	0,00	10.408,16	10.408,16	10.408,16
530610 Servicios de Cartografía	130.000,00	0,00	0,00	130.000,00	122.028,03	0,00
530612 Capacitación a Servidores Públicos	45.000,00	-37.000,00	0,00	8.000,00	7.798,73	7.798,73
530701 Desarrollo, Actualización, Asistencia Técni	68.928,00	8.356,28	-5.488,00	71.796,28	63.910,55	49.329,27
530702 Arrendamiento y Licencias de Uso de Paquete	1.440.693,06	-739.439,62	-64.618,81	636.634,63	592.505,29	579.875,65
530703 Arrendamiento de Equipos Informáticos	265.015,00	-173.979,44	-91.035,56	0,00	0,00	0,00
530704 Mantenimiento y Reparación de Equipos y Sis	1.039.422,86	-9.693,25	7.917,87	1.037.647,48	897.393,68	863.101,42
530801 Alimentos y Bebidas	25.000,00	-6.628,87	0,00	18.371,13	16.513,92	14.632,13
530802 "Vestuario, Lencería, Prendas de Protección	1.207.260,00	31.820,00	-260,00	1.238.820,00	801.264,70	801.264,70
530804 Materiales de Oficina	302.360,00	-85.410,41	0,00	216.949,59	175.686,16	169.967,99
530805 Materiales de Aseo	57.135,00	-9.894,62	0,00	47.240,38	36.358,63	34.604,11
530806 Herramientas y Equipos Menores	4.000,00	2.317,60	0,00	6.317,60	3.663,76	3.663,76
530807 Materiales de Impresión, Fotografía, Reprod	942.193,63	-52.746,15	0,00	889.447,48	795.482,08	793.129,90
530808 Instrumental Médico Quirúrgico	3.000,00	0,00	-1.000,00	2.000,00	1.000,00	37,34
530809 Medicamentos	2.000,00	0,00	0,00	2.000,00	1.000,00	423,78
530810 Dispositivos Médicos para Laboratorio Clíni	20.400,00	0,00	0,00	20.400,00	19.371,28	19.371,28
530811 Insumos, Materiales y Suministros para la C	107.928,10	23.675,97	0,00	131.604,07	112.750,99	112.559,06
530811 Insumos, Materiales y Suministros para la Constru	72.000,00	1.752,23	0,00	73.752,23	72.875,74	72.839,74
530812 Materiales Didácticos	1.000,00	873,60	0,00	1.873,60	1.619,78	1.619,78

MUNICIPIO DEL DISTRITO METROPOLITANO DE QUITO
CÉDULA PRESUPUESTARIA CONSOLIDADA
AL 31 DE DICIEMBRE DE 2018

Partida Presupuestaria	Asignación Inicial	Trasposos	Reformas	Codificado	Comprometido	Devengado
530820 Menaje de Cocina, de Hogar y Accesorios Des	6.000,00	9.657,19	0,00	15.657,19	8.162,01	8.162,01
530822 Condecoraciones	8.200,00	0,00	0,00	8.200,00	7.243,00	7.243,00
530823 Alimentos, Medicinas, Productos Farmacéuticos,	473,00	-316,20	0,00	156,80	156,80	67,20
530837 Combustibles, Lubrificantes y Aditivos en Gen	316.450,00	-26.890,93	0,00	289.559,07	228.857,40	210.075,52
530840 Combustibles, Lubrificantes y Aditivos en Gen	10.020,00	9.632,80	0,00	19.652,80	18.652,31	9.335,20
530840 Combustibles, Lubrificantes y Aditivos en Gen	1.400,00	1.714,69	0,00	3.114,69	2.293,47	2.293,47
530841 Repuestos y Accesorios para Vehículos Terre	331.200,00	17.704,05	0,00	348.904,05	328.572,71	326.503,92
530844 Repuestos y Accesorios para Maquinarias, Pl	222.633,00	16.191,46	-10.000,00	228.824,46	172.224,37	163.054,13
530899 Otros de Uso y Consumo Corriente	7.586.650,28	-308.530,62	-7.278.119,66	0,00	0,00	0,00
531403 Mobiliario (No Depreciables)	3.890,00	6.259,93	500,00	10.649,93	7.402,90	6.807,90
531404 Maquinarias y Equipos (No Depreciables)	1.060,00	5.455,74	0,00	6.515,74	608,01	608,01
531406 Herramientas (No Depreciables)	1.060,00	-460,00	0,00	600,00	97,88	97,88
531407 Equipos, Sistemas y Paquetes Informáticos	50.750,00	-50.000,00	0,00	750,00	0,00	0,00
531408 Bienes Artísticos, Culturales, Bienes Depor	0,00	253,21	0,00	253,21	0,00	0,00
531409 Libros y Colecciones	0,00	1.664,32	0,00	1.664,32	1.400,00	1.400,00
56 GASTOS FINANCIEROS	38.769.686,01	120.000,00	3.400.000,00	42.289.686,01	20.657.847,51	20.657.847,51
560201 Sector Público Financiero	3.993.280,00	120.000,00	0,00	4.113.280,00	4.105.951,61	4.105.951,61
560301 A Organismos Multilaterales	34.776.406,01	0,00	3.400.000,00	38.176.406,01	16.551.895,90	16.551.895,90
57 OTROS GASTOS CORRIENTES	15.075.254,04	-3.273.428,77	-2.788.564,45	9.013.260,82	7.602.586,11	6.975.043,71
570102 Tasas Generales, Impuestos, Contribuciones,	55.869,22	2.794,48	0,00	58.663,70	47.682,35	41.216,47
570201 Seguros	1.470.870,00	-130.431,91	0,00	1.340.438,09	1.332.956,38	1.332.270,90
570203 Comisiones Bancarias	53.250,00	574.357,98	0,00	627.607,98	616.713,87	19.386,85
570206 Costas Judiciales, Trámites Notariales, Leg	28.700,00	-3.384,00	0,00	25.316,00	18.031,19	17.903,81
570206 Costas Judiciales; Trámites Notariales Cost	3.600,00	6.741,27	0,00	10.341,27	5.396,47	5.396,47
570215 Indemnizaciones por Sentencias Judiciales	4.562.964,82	-100.000,00	-2.892.764,45	1.570.200,37	1.471.806,39	1.471.806,39
570220 DESCUENTOS	0,00	0,00	100.000,00	100.000,00	300,00	300,00
570299 Otros Gastos Financieros	8.900.000,00	-3.623.506,59	4.200,00	5.280.693,41	4.109.699,46	4.086.762,82
58 TRANSFERENCIAS Y DONACIONES CORRIENTES	10.851.541,94	639.311,52	0,00	11.490.853,46	10.955.373,30	10.248.485,32
580101 A Entidades del Presupuesto General del Est	4.850.000,00	100.000,00	0,00	4.950.000,00	4.850.000,00	4.241.082,83

MUNICIPIO DEL DISTRITO METROPOLITANO DE QUITO
CÉDULA PRESUPUESTARIA CONSOLIDADA
AL 31 DE DICIEMBRE DE 2018

Partida Presupuestaria	Asignación inicial	Trasposos	Reformas	Codificado	Comprometido	Devengado
580102 A Entidades Descentralizadas y Autónomas	2.840.000,00	0,00	0,00	2.840.000,00	2.650.000,00	2.558.462,96
580103 A Empresas Públicas	1.680.000,00	443.055,17	0,00	2.123.055,17	1.982.932,42	1.982.932,42
580207 Aporte a favor de cada Pasante que acceda a	151.541,94	96.256,35	0,00	247.798,29	142.440,89	136.007,12
580608 A Juntas Parroquiales Rurales	1.330.000,00	0,00	0,00	1.330.000,00	1.329.999,99	1.329.999,99
71 GASTOS EN PERSONAL PARA INVERSIÓN	107.697.465,64	2.096.729,44	82.413,12	109.876.608,20	100.264.455,00	100.258.273,84
710105 Remuneraciones Unificadas	53.755.605,84	3.689.200,16	-127.334,83	57.317.471,17	55.311.453,66	55.309.652,46
710106 Salarios Unificados	1.566.462,48	34.862,24	-40.161,68	1.561.163,04	1.487.937,43	1.487.813,36
710108 Remuneración Mensual Unificada de Docentes del Ma	12.197.357,88	-100.712,29	-3.000,00	12.093.645,59	11.320.395,61	11.320.089,23
710203 Decimotercer Sueldo	6.652.469,85	620.933,13	-23.759,64	7.249.643,34	6.214.374,30	6.214.174,70
710204 Decimocuarto Sueldo	2.524.954,67	493.693,80	-8.871,00	3.009.777,47	2.387.047,22	2.385.784,53
710304 Compensación por Transporte	25.740,00	0,00	-396,00	25.344,00	16.191,50	16.191,50
710306 Alimentación	205.920,00	200,00	-3.168,00	202.952,00	183.172,00	183.172,00
710401 Por Cargas Familiares	7.832,30	170,00	-123,31	7.878,99	2.439,52	2.439,52
710408 Subsidio de Antigüedad	46.993,88	6.273,52	-739,85	52.527,55	47.828,71	47.828,71
710507 HONORARIOS	450.395,09	120.174,64	110.200,00	680.769,73	357.741,09	357.741,09
710509 Horas Extraordinarias y Suplementarias	755.704,01	172.030,48	405.300,00	1.333.034,49	1.100.447,12	1.100.447,12
710510 Servicios Personales por Contrato	12.310.212,00	-3.352.749,34	-287.196,00	8.670.266,66	6.128.012,19	6.128.012,19
710512 Subrogación	102.499,21	15.268,83	3.000,00	120.768,04	45.575,42	45.575,42
710513 Encargos	201.847,07	29.939,31	26.200,00	257.986,38	131.734,45	131.734,45
710601 Aporte Patronal	9.887.803,43	181.664,13	-35.976,93	10.033.490,63	9.272.381,62	9.272.092,33
710602 Fondo de Reserva	6.652.469,85	132.805,70	-23.759,64	6.761.515,91	5.931.012,91	5.930.969,58
710707 Compensación por Vacaciones no Gozadas	161.456,44	24.588,07	26.200,00	212.244,51	116.849,56	116.696,96
710707 Compensación por Vacaciones no Gozadas por	191.741,64	28.387,06	66.000,00	286.128,70	209.860,69	207.858,69
73 BIENES Y SERVICIOS PARA INVERSIÓN	76.978.751,01	-1.367.717,38	3.704.839,79	79.315.873,42	62.614.091,62	56.994.544,51
730101 Agua Potable	225.877,16	-7.285,90	2.000,00	220.591,26	213.982,56	179.603,74
730104 Energía Eléctrica	328.562,77	-25.196,09	3.000,00	306.366,68	291.254,08	263.466,73
730105 Telecomunicaciones	341.013,32	332.444,60	27.355,25	700.813,17	634.341,37	530.177,85
730106 Servicio de Correo	679.640,35	49.963,13	-56.113,62	673.489,86	405.791,51	396.803,75
730201 Transporte de Personal	214.100,00	-13.403,57	0,00	200.696,43	191.544,43	188.497,89

MUNICIPIO DEL DISTRITO METROPOLITANO DE QUITO
CÉDULA PRESUPUESTARIA CONSOLIDADA
AL 31 DE DICIEMBRE DE 2018

Partida Presupuestaria	Asignación Inicial	Trasposos	Reformas	Codificado	Comprometido	Devengado
730202 Fletes y Maniobras	147.800,00	27.616,97	0,00	175.416,97	172.807,33	169.843,88
730203 Almacenamiento, Embalaje, Envase y Recarga	23.580,00	-10.590,93	0,00	12.989,07	9.614,94	7.298,39
730204 Edición, Impresión, Reproducción, Publicaci	866.746,53	280.106,93	-30.885,83	1.115.967,63	815.583,65	781.079,57
730204 Edición, Impresión, Reproducción, Publicacione	1.324.632,05	245.083,70	295.552,21	1.865.267,96	1.531.722,53	1.493.027,59
730205 Espectáculos Culturales y Sociales	6.305.746,74	1.293.780,43	-15.000,00	7.584.527,17	7.418.648,46	7.351.122,46
730208 Servicio de Seguridad y Vigilancia	3.320.918,02	34.780,28	260.934,49	3.616.632,79	3.308.654,76	3.205.944,97
730209 Servicios de Aseo; Lavado de Vestimenta de	2.582.366,20	-138.578,76	36,54	2.443.823,98	2.408.862,91	2.305.896,80
730212 Investigaciones Profesionales y Análisis de	20.000,00	0,00	0,00	20.000,00	3.665,10	3.665,10
730217 Servicios de Difusión e Información	1.706.068,04	-309.338,97	-362.420,05	1.034.309,02	773.785,36	554.152,09
730218 Servicios de Publicidad y Propaganda	0,00	106.000,00	0,00	106.000,00	50.016,14	50.016,14
730218 Servicios de Publicidad y Propaganda en Med	3.588.355,39	-4.599,94	-140.000,00	3.443.755,45	3.286.072,40	3.286.065,52
730218 Servicios de Publicidad y Propaganda Usando	411.600,00	-132.720,00	-278.880,00	0,00	0,00	0,00
730219 Servicios de Publicidad y Propaganda Usando	911.827,37	-36.752,85	0,00	875.074,52	557.304,34	557.304,34
730222 Servicios y Derechos en Producción y Progra	580.000,00	193.128,64	0,00	773.128,64	772.980,97	772.865,94
730223 Servicios de Cartografía	1.175,00	0,00	0,00	1.175,00	0,00	0,00
730225 Servicio de Incineración de Documentos Públ	0,00	2.250,00	0,00	2.250,00	571,05	0,00
730226 Servicios Médicos Hospitalarios y Complemen	31.876,49	-2.000,00	0,00	29.876,49	28.764,80	23.348,15
730229 Servicios de Soporte al Usuario a través de	10.000,00	-10.000,00	0,00	0,00	0,00	0,00
730230 Digitalización de Información y Datos Públi	105.000,00	-29.908,00	0,00	75.092,00	70.441,50	70.441,50
730235 Servicio de Alimentación	1.036.785,42	-188.417,04	0,00	848.368,38	830.904,13	791.367,73
730236 Servicios en Plantaciones Forestales	51.769,01	0,00	0,00	51.769,01	47.900,00	47.900,00
730237 Remediación, Restauración y Descontaminaci	142.000,00	0,00	0,00	142.000,00	139.437,80	139.437,79
730239 Membrecías	104.000,00	-11.785,00	0,00	92.215,00	90.525,00	89.374,09
730241 Servicios de Monitoreo de la Información en	54.275,00	-14.431,00	0,00	39.844,00	39.484,29	38.812,27
730243 Garantía Extendida de Bienes	0,00	9.900,00	0,00	9.900,00	8.736,58	8.736,58
730248 Eventos Oficiales	328.100,00	7.735,83	0,00	335.835,83	334.937,60	334.937,60
730249 Eventos Públicos Promocionales	152.300,00	14.337,52	0,00	166.637,52	146.246,74	146.164,97
730299 Otros Servicios	46.050,00	1.758,40	1.643.284,32	1.691.092,72	12.721,41	12.721,41
730301 Pasajes al Interior	7.000,00	6.497,00	0,00	13.497,00	11.797,00	7.772,40

MUNICIPIO DEL DISTRITO METROPOLITANO DE QUITO
CÉDULA PRESUPUESTARIA CONSOLIDADA
AL 31 DE DICIEMBRE DE 2018

Partida Presupuestaria	Asignación Inicial	Trasposos	Reformas	Codificado	Comprometido	Devengado
730302 Pasejes al Exterior	100,00	-100,00	0,00	0,00	0,00	0,00
730303 Viáticos y Subsistencias en el Interior	6.700,00	1.227,45	0,00	7.927,45	7.158,65	7.158,65
730304 Viáticos y Subsistencias en el Exterior	100,00	-100,00	0,00	0,00	0,00	0,00
730307 Gastos para la Atención a Delegados Extranj	9.000,00	4.070,57	0,00	13.070,57	12.516,31	12.516,31
730403 Mobiliarios (Instalación, Mantenimiento y R	68.227,00	106.929,20	10.646,68	185.802,88	159.196,76	34.990,00
730404 Maquinarias y Equipos (Instalación, Manteni	700.803,10	62.506,23	211.635,00	974.944,33	720.546,27	484.833,73
730415 Bienes Biológicos	32.000,00	-15.756,14	-2.082,86	14.161,00	13.324,18	12.175,34
730417 Infraestructura	157.229,00	0,00	0,00	157.229,00	0,00	0,00
730418 Mantenimiento de Áreas Verdes y Arreglo de	308.155,13	33.957,44	0,00	342.112,57	234.068,01	180.595,74
730420 Instalación, Mantenimiento y Reparación de	3.100.269,30	1.168.342,11	-228,07	4.268.383,34	3.946.712,81	3.447.336,95
730421 Instalación, Mantenimiento y Reparación de	259.600,00	-232.461,81	121.302,00	148.440,19	30.417,22	29.008,91
730422 Vehículos Terrestres (Mantenimiento y Repar	1.057.177,40	63.435,91	246.935,05	1.367.548,36	961.410,12	772.110,04
730425 Instalación, Reducción, Montaje de Exposit	32.300,00	-30.700,00	0,00	1.600,00	1.600,00	1.600,00
730499 Otras Instalaciones, Mantenimientos y Repar	100,00	-100,00	0,00	0,00	0,00	0,00
730502 Edificios, Locales, Residencias, Parqueader	1.792.371,23	-146.059,24	29.983,31	1.676.295,30	1.588.146,01	1.497.420,29
730503 Mobiliario (Arrendamiento)	6.462,18	-562,18	0,00	5.900,00	5.899,77	5.899,76
730504 Maquinarias y Equipos (Arrendamiento)	591.437,68	-83.427,52	-16.000,00	492.010,16	374.722,46	368.531,42
730504 Maquinarias y Equipos (Arrendamientos)	52.690,97	-28.000,00	0,00	24.690,97	24.690,40	24.690,40
730517 Vehículos Terrestres (Arrendamiento)	978.610,49	29.623,96	-10.000,00	998.234,45	948.634,42	940.001,31
730601 Consultoría, Asesoría e Investigación Espec	25.056.597,69	-2.371.106,50	1.217.213,24	23.902.704,43	18.500.759,27	15.705.845,38
730604 Fiscalización e Inspecciones Técnicas	152.382,32	-52.530,71	0,00	99.851,61	60.219,99	49.763,02
730605 Estudio y Diseño de Proyectos	2.212.328,59	49.484,76	571.423,30	2.833.236,65	370.726,19	320.821,38
730606 Honorarios por Contratos Civiles de Servi	2.640.230,60	-542.543,48	-740,00	2.096.947,12	1.445.099,83	1.383.328,18
730607 Servicios Técnicos Especializados	40.000,00	43.742,40	0,00	83.742,40	75.062,40	75.062,40
730612 Capacitación a Servidores Públicos	330.389,17	166.875,44	-54.893,60	442.371,01	273.286,27	256.275,27
730613 Capacitación para la Ciudadanía en General	818.691,42	-38.305,78	35.000,00	815.385,64	685.811,64	626.463,91
730701 Desarrollo, Actualización, Asistencia Técni	595.105,60	-176.320,08	-150.000,00	268.785,52	113.758,40	108.608,64
730702 Arrendamiento y Licencias de Uso de Paquete	485.144,54	-242.870,57	0,00	242.273,97	183.066,57	151.359,71
730704 Mantenimiento y Reparación de Equipos y Sis	172.295,95	224.102,69	0,00	396.398,64	96.551,56	95.370,18

MUNICIPIO DEL DISTRITO METROPOLITANO DE QUITO
CÉDULA PRESUPUESTARIA CONSOLIDADA
AL 31 DE DICIEMBRE DE 2018

Partida Presupuestaria	Asignación Inicial	Trasposos	Reformas	Codificado	Comprometido	Devengado
730801 Alimentos y Bebidas	9.580,40	-3.661,09	0,00	5.919,31	5.454,39	4.569,41
730802 Vestuario, Lencería, Prendas de Protección,	1.981.930,89	-180.566,73	-150.018,18	1.651.345,98	1.462.531,97	1.361.373,71
730804 Materiales de Oficina	251.567,84	-55.003,76	0,00	196.564,08	160.547,40	154.999,82
730805 Materiales de Aseo	118.680,00	-6.938,25	0,00	111.741,75	85.375,47	84.590,69
730806 Herramientas y Equipos Menores	11.900,00	-3.466,62	582,40	9.015,78	3.783,60	3.783,60
730807 Materiales de Impresión, Fotografía, Reprod	456.234,95	-70.676,98	0,00	385.557,97	330.985,86	330.785,86
730808 Instrumental Médico Quirúrgico	9.200,00	-8.354,80	0,00	845,20	38,08	38,08
730809 Medicamentos	193.720,00	-26.710,35	0,00	167.009,65	136.735,20	130.851,50
730810 Dispositivos Médicos para Laboratorio Clíni	478.165,19	-48.977,74	0,00	429.187,45	406.132,97	404.086,44
730811 Insumos, Bienes, Materiales y Suministros p	2.699.363,44	-580.409,60	-75.992,84	2.042.961,00	1.620.595,38	1.614.122,99
730812 Materiales Didácticos	242.898,02	-28.153,19	0,00	214.744,83	185.216,76	185.216,76
730814 Suministros para Actividades Agropecuarias,	145.456,00	1.500,00	0,00	146.956,00	140.236,40	140.236,40
730819 Adquisición de Accesorios e Insumos Químico	12.645,00	-1.540,37	0,00	11.104,63	10.342,62	10.342,62
730820 Menaje de Cocina, de Hogar y Accesorios Des	0,00	510,00	0,00	510,00	480,00	480,00
730820 Menaje de Cocina, de Hogar, Accesorios Desc	47.000,00	-3.457,90	0,00	43.542,10	25.408,28	23.958,13
730823 "Alimentos, Medicinas; Productos Farmacéuti	93.400,00	84.333,58	0,00	177.733,58	173.231,56	134.462,00
730823 Alimentos, Medicinas, Productos Farmacéuti	42.142,99	-5.322,99	0,00	36.820,00	29.993,18	29.993,18
730824 Insumos, Bienes y Materiales para la Producción de	1.840,00	5.000,00	0,00	6.840,00	6.809,44	6.809,44
730826 Dispositivos Médicos de Uso General	478.542,10	5.775,03	-10.056,22	474.260,91	453.558,28	452.793,80
730827 Uniformes Deportivos	10.500,00	437,47	0,00	10.937,47	10.328,60	10.328,60
730828 Materiales de Peluquería	0,00	1.425,00	0,00	1.425,00	1.386,00	1.386,00
730832 Dispositivos Médicos para Odontología	114.184,21	-45.823,60	0,00	68.360,61	55.635,55	55.635,55
730837 Combustibles, Lubrificantes y Aditivos en Gen	593.559,44	100.060,51	11.009,10	704.629,05	610.714,53	485.647,43
730840 Combustibles, Lubrificantes y Aditivos en Gen	21.030,74	-2.912,27	0,00	18.118,47	17.497,47	15.897,21
730841 Repuestos y Accesorios para Vehículos Terre	1.064.099,84	90.972,74	371.657,97	1.526.730,55	974.335,64	733.059,51
730844 Repuestos y Accesorios para Maquinarias, Pl	224.037,14	2.294,67	-3.530,00	222.801,81	195.829,98	151.460,86
730899 Otros de Uso y Consumo de Inversión	213.702,48	-205.815,87	0,00	7.886,61	0,00	0,00
731403 Mobiliarios (No Depreciables)	69.193,92	-6.333,30	1.139,20	63.999,82	42.692,06	42.692,06
731404 Maquinarias y Equipos (No Depreciables)	42.761,20	-16.859,55	0,00	25.901,65	12.548,21	12.548,21

MUNICIPIO DEL DISTRITO METROPOLITANO DE QUITO
CÉDULA PRESUPUESTARIA CONSOLIDADA
AL 31 DE DICIEMBRE DE 2018

Partida Presupuestaria	Asignación Inicial	Trasposos	Reformas	Codificado	Comprometido	Devengado
731406 Herramientas (No Depreciables)	13.697,00	-5.137,98	991,00	9.550,02	2.894,29	2.694,29
731407 Equipos, Sistemas y Paquetes Informáticos	8.454,00	-3.545,86	0,00	4.908,14	995,96	795,96
731408 Bienes Artísticos, Culturales, Bienes Depor	2.000,00	-2.000,00	0,00	0,00	0,00	0,00
731409 Libros y Colecciones	9.000,00	-455,43	0,00	8.544,57	8.541,52	8.541,52
731411 Partes y Repuestos (No Depreciables)	12.300,00	-11.331,68	0,00	968,32	748,72	748,72
731514 Acuáticos	300,00	-300,00	0,00	0,00	0,00	0,00
75 OBRAS PÚBLICAS	831.490.114,20	116.461.665,75	-761.949,00	947.189.830,95	929.408.457,44	751.404.691,99
750104 De Urbanización y Embellecimiento	32.891.893,05	3.966.344,11	0,00	36.858.237,16	32.225.103,15	28.842.872,85
750105 Obras Públicas de Transporte y Vías	793.637.762,18	113.328.952,67	-1.643.752,67	905.322.962,18	892.730.214,72	718.846.535,20
750106 Obras Públicas para Telecomunicaciones	70.000,00	-70.000,00	335.928,01	335.928,01	0,00	0,00
750107 Construcciones y Edificaciones	4.136.671,56	-773.039,38	-21.678,56	3.341.953,62	3.122.394,71	2.456.661,72
750401 Líneas, Redes e Instalaciones Eléctricas	696.387,41	0,00	567.554,22	1.263.941,63	1.263.941,63	1.191.819,05
750402 Líneas, Redes e Instalaciones de Telecomuni	0,00	57.908,35	0,00	57.908,35	57.908,35	57.908,35
750501 En Obras de Infraestructura	57.400,00	-48.500,00	0,00	8.900,00	8.894,88	8.894,82
77 OTROS GASTOS DE INVERSIÓN	1.284.869,48	5.434.784,64	4.608.640,59	11.328.294,71	11.255.758,45	9.528.477,05
770102 Tasas Generales, Impuestos, Contribuciones,	1.148.750,00	5.370.780,84	4.608.640,59	11.128.171,43	11.060.770,49	9.362.900,33
770199 Otros Impuestos, Tasas y Contribuciones	0,00	60.000,00	0,00	60.000,00	60.000,00	32.102,65
770201 Seguros	0,00	4.000,00	0,00	4.000,00	3.656,60	3.225,60
770203 Comisiones Bancarias	1.320,00	0,00	0,00	1.320,00	86,15	86,15
770206 Costas Judiciales; Trámites Notariales, Leg	134.799,48	3,80	0,00	134.803,28	131.245,21	130.162,32
78 TRANSFERENCIAS Y DONACIONES PARA INVERSIÓN	197.086.815,00	14.196.651,63	14.720.750,82	226.004.217,45	225.780.579,17	225.742.664,46
780101 A Entidades del Presupuesto General del Est	0,00	20.000,00	0,00	20.000,00	0,00	0,00
780102 A Entidades Descentralizadas y Autónomas (T	24.898.725,00	2.185.922,14	44.668,10	27.129.315,24	27.125.895,24	27.125.895,24
780103 A Empresas Públicas	144.016.160,00	11.468.572,81	15.789.646,04	171.274.378,85	171.274.378,85	171.274.378,85
780204 Transferencias y Donaciones al Sector Priv	27.583.776,00	481.932,68	-1.113.563,32	26.952.145,36	26.751.927,08	26.715.185,58
780206 Becas	488.154,00	40.224,00	0,00	528.378,00	528.378,00	527.204,79
780304 Transferencias de Inversión al Sector Priv	100.000,00	0,00	0,00	100.000,00	100.000,00	100.000,00
84 BIENES DE LARGA DURACIÓN	117.366.002,11	-6.424.750,21	29.983.537,18	140.924.789,08	50.094.166,56	14.348.128,80
840103 Mobiliarios (Bienes de Larga Duración)	505.946,20	-72.239,01	-109.377,24	324.329,95	281.259,03	281.259,03

MUNICIPIO DEL DISTRITO METROPOLITANO DE QUITO
CÉDULA PRESUPUESTARIA CONSOLIDADA
AL 31 DE DICIEMBRE DE 2018

Partida Presupuestaria	Asignación Inicial	Trasposos	Reformas	Codificado	Comprometido	Devengado
840103 Mobiliarios (de Larga Duración)	42.028,56	85.655,84	25.100,80	152.785,20	85.568,74	85.568,74
840104 Maquinarias y Equipos (de Larga Duración)	4.036.048,44	-122.712,57	-842.872,86	3.070.463,01	1.587.390,47	1.587.140,74
840105 Vehículos (de Larga Duración)	92.308.521,68	-6.057.209,06	32.879.626,98	119.130.939,60	35.428.944,45	238.661,13
840106 Herramientas (de Larga Duración)	66.598,00	-31.354,04	-2.665,49	32.578,47	15.982,17	15.982,17
840107 Equipos, Sistemas y Paquetes Informáticos	4.444.142,86	195.761,75	23.628,77	4.663.533,38	3.119.900,52	3.119.900,52
840108 Bienes Artísticos y Culturales	428.530,00	-428.530,00	0,00	0,00	0,00	0,00
840109 Libros y Colecciones	1.500,00	-1.230,00	0,00	270,00	0,00	0,00
840110 Pertenchos para la Defensa y Seguridad Públ	17.000,00	-12.000,00	-5.000,00	0,00	0,00	0,00
840113 Equipo Médico	158.651,80	8.171,43	10.056,22	176.879,45	158.088,55	158.088,55
840114 Instrumental Médico	2.000,00	42.000,00	0,00	44.000,00	28.910,83	28.910,83
840115 Equipo Odontológico	10.000,00	13.872,20	0,00	23.872,20	21.600,63	21.600,63
840117 Equipo e Instrumental Médico y Odontológico	18.000,00	-18.000,00	0,00	0,00	0,00	0,00
840301 Terrenos (Expropiación)	15.296.991,05	0,00	-2.000.000,00	13.296.991,05	9.358.868,10	8.803.363,39
840302 Edificios, Locales y Residencias (Expropiac	10.000,00	-10.000,00	0,00	0,00	0,00	0,00
840401 Patentes, Derechos de Autor, Marcas Registr	12.043,52	-3.896,75	0,00	8.146,77	7.653,07	7.653,07
840402 Licencias Computacionales	3.000,00	-3.000,00	0,00	0,00	0,00	0,00
840404 Páginas Web	5.000,00	-5.000,00	0,00	0,00	0,00	0,00
840512 Semovientes	0,00	-5.040,00	5.040,00	0,00	0,00	0,00
87 INVERSIONES FINANCIERAS	0,00	641.187,01	0,00	641.187,01	641.187,01	641.187,01
870304 Participaciones de Capital	0,00	641.187,01	0,00	641.187,01	641.187,01	641.187,01
96 AMORTIZACIÓN DE LA DEUDA PÚBLICA	46.532.465,00	1.400.000,00	0,00	47.932.465,00	43.589.755,86	43.589.755,86
960201 Al Sector Público Financiero	18.541.160,00	0,00	0,00	18.541.160,00	18.541.159,55	18.541.159,55
960301 A Organismos Multilaterales	27.991.305,00	1.400.000,00	0,00	29.391.305,00	25.048.596,31	25.048.596,31
Total general	1.563.539.404,52	127.938.457,64	40.753.641,08	1.732.231.503,24	1.560.398.523,78	1.336.850.962,93


MUNICIPIO METROPOLITANO DE QUITO

**Cuenta Ahorro-Inversión-
Financiamiento**

MUNICIPIO DEL DISTRITO METROPOLITANA DE QUITO
CUENTA AHORRO - INVERSIÓN - FINANCIAMIENTO
AL 31 DE DICIEMBRE DE 2018

GRUPOS	CONCEPTO	PRESUPUESTO	DEVENGADO	DIFERENCIA
	INGRESOS CORRIENTES	380.121.106,39	380.121.106,39	0,00
11	IMPUESTOS	222.802.976,19	222.802.976,19	0,00
13	TASAS Y CONTRIBUCIONES	76.097.200,06	76.097.200,06	0,00
14	VENTA DE BIENES Y SERVICIOS	2.497.272,96	2.497.272,96	0,00
17	RENTA DE INVERSIONES	70.079.054,10	70.079.054,10	0,00
19	OTROS INGRESOS	8.644.603,08	8.644.603,08	0,00
	GASTOS CORRIENTES	169.018.237,42	134.343.239,41	34.674.998,01
51	GASTOS EN PERSONAL	76.555.264,49	70.341.375,15	6.213.889,34
53	BIENES Y SERVICIOS DE CONSUMO	29.669.172,64	26.120.487,72	3.548.684,92
56	INTERESES DEUDA PUBLICA	42.289.686,01	20.657.847,51	21.631.838,50
57	OTROS GASTOS	9.013.260,82	6.975.043,71	2.038.217,11
58	TRANSFERENCIAS CORRIENTES	11.490.853,46	10.248.485,32	1.242.368,14
	SUPERAVIT/DEFICIT CORRIENTE	211.102.868,97	245.777.866,98	-34.674.998,01
	INGRESOS DE CAPITAL	665.467.004,58	665.467.004,58	0,00
24	VENTA DE BIENES DE LARGA DURACION	292.328,39	292.328,39	0,00
27	RECUPERACION DE INVERSIONES	0,00	0,00	0,00
28	TRANSFERENCIAS DE CAPITAL	665.174.676,19	665.174.676,19	0,00
	GASTOS DE INVERSION	1.373.714.824,73	1.143.928.651,85	229.786.172,88
71	GASTOS EN PERSONAL DE INVERSION	109.876.608,20	100.258.273,84	9.618.334,36
73	BIENES Y SERVICIOS DE CONSUMO DE PRODUCCION	79.315.873,42	56.994.544,51	22.321.328,91
75	OBRAS PUBLICAS	947.189.830,95	751.404.691,99	195.785.138,96
77	OTROS GASTOS DE INVERSION	11.328.294,71	9.528.477,05	1.799.817,66
78	TRANSFERENCIAS PARA INVERSION	226.004.217,45	225.742.664,46	261.552,99
	GASTOS DE CAPITAL	141.565.976,09	14.989.315,81	126.576.660,28
84	INVERSIONES DE BIENES DE LARGA DURACION	140.924.789,08	14.348.128,80	126.576.660,28
21387	INVERSIONES FINANCIERAS			0,00
21388	TRANSFERENCIAS DE CAPITAL			0,00
87	INVERSIONES FINANCIERAS	641.187,01	641.187,01	0,00
	SUPERAVIT/DEFICIT DE INVERSION	-849.813.796,24	-493.450.963,08	-356.362.833,16
	INGRESOS DE FINANCIAMIENTO	686.643.392,27	518.593.063,02	168.050.329,25
36	FINANCIAMIENTO PUBLICO	558.565.192,82	518.593.063,02	39.972.129,80
37	SALDOS DISPONIBLES	0,00	0,00	0,00
38	CUENTAS POR COBRAR	128.078.199,45	0,00	128.078.199,45
	APLICACIÓN DE FINANCIAMIENTO	47.932.465,00	43.589.755,86	4.342.709,14
96	AMORTIZACION DEUDA PUBLICA	47.932.465,00	43.589.755,86	4.342.709,14
	SUPERAVIT/DEFICIT DE FINANCIAMIENTO	638.710.927,27	475.003.307,16	163.707.620,11
	SUPERAVIT/DEFICIT PRESUPUESTARIO	0,00	227.330.211,06	


 Ing. Rosa Chávez
 DIRECTORA METROPOLITANA FINANCIERA (E)


 Ing. Vanessa Eras H.
 JEFE DE PRESUPUESTO

MUNICIPIO DEL DISTRITO METROPOLITANA DE QUITO
CUENTA AHORRO - INVERSIÓN - FINANCIAMIENTO
MUNICIPIO DEL DISTRITO METROPOLITANA DE QUITO (Sin Proyecto Metro de Quito)
AL 31 DE DICIEMBRE DE 2018

GRUPOS	CONCEPTO	PRESUPUESTO	DEVENGADO	DIFERENCIA
	INGRESOS CORRIENTES	380.121.106,39	380.121.106,39	0,00
11	IMPUESTOS	222.802.976,19	222.802.976,19	0,00
13	TASAS Y CONTRIBUCIONES	76.097.200,06	76.097.200,06	0,00
14	VENTA DE BIENES Y SERVICIOS	2.497.272,96	2.497.272,96	0,00
17	RENTA DE INVERSIONES	70.079.054,10	70.079.054,10	0,00
19	OTROS INGRESOS	8.644.603,08	8.644.603,08	0,00
	GASTOS CORRIENTES	169.018.237,42	134.343.239,41	34.674.998,01
51	GASTOS EN PERSONAL	76.555.264,49	70.341.375,15	6.213.889,34
53	BIENES Y SERVICIOS DE CONSUMO	29.669.172,64	26.120.487,72	3.548.684,92
56	INTERESES DEUDA PUBLICA	42.289.686,01	20.657.847,51	21.631.838,50
57	OTROS GASTOS	9.013.260,82	6.975.043,71	2.038.217,11
58	TRANSFERENCIAS CORRIENTES	11.490.853,46	10.248.485,32	1.242.368,14
	SUPERAVIT/DEFICIT CORRIENTE	211.102.868,97	245.777.866,98	34.674.998,01
	INGRESOS DE CAPITAL	394.492.723,93	394.492.723,93	0,00
24	VENTA DE BIENES DE LARGA DURACION	292.328,39	292.328,39	0,00
27	RECUPERACION DE INVERSIONES	0,00	0,00	0,00
28	TRANSFERENCIAS DE CAPITAL	394.200.395,54	394.200.395,54	0,00
	GASTOS DE INVERSION	456.363.799,42	419.477.412,69	36.886.386,73
71	GASTOS EN PERSONAL DE INVERSION	109.876.608,20	100.258.273,84	9.618.334,36
73	BIENES Y SERVICIOS DE CONSUMO DE PRODUCCION	55.684.940,79	42.107.747,46	13.577.193,33
75	OBRA PUBLICAS	53.529.738,27	41.872.352,53	11.657.385,74
77	OTROS GASTOS DE INVERSION	11.268.294,71	9.496.374,40	1.771.920,31
78	TRANSFERENCIAS PARA INVERSION	226.004.217,45	225.742.664,46	261.552,99
	GASTOS DE CAPITAL	56.973.716,51	14.989.315,81	41.984.400,70
84	INVERSIONES DE BIENES DE LARGA DURACION	56.332.529,50	14.348.128,80	41.984.400,70
21387	INVERSIONES FINANCIERAS			0,00
21388	TRANSFERENCIAS DE CAPITAL			0,00
87	INVERSIONES FINANCIERAS	641.187,01	641.187,01	0,00
	SUPERAVIT/DEFICIT DE INVERSION	-118.844.792,00	-39.974.004,57	-78.870.787,43
	INGRESOS DE FINANCIAMIENTO	12.005.689,62	5.343.040,00	6.662.649,62
36	FINANCIAMIENTO PUBLICO	5.343.040,00	5.343.040,00	0,00
37	SALDOS DISPONIBLES	0,00	0,00	0,00
38	CUENTAS POR COBRAR	6.662.649,62	0,00	6.662.649,62
	APLICACIÓN DE FINANCIAMIENTO	47.932.465,00	43.589.755,86	4.342.709,14
96	AMORTIZACION DEUDA PUBLICA	47.932.465,00	43.589.755,86	4.342.709,14
	SUPERAVIT/DEFICIT DE FINANCIAMIENTO	-35.926.775,38	-38.246.715,86	2.319.940,48
	SUPERAVIT/DEFICIT PRESUPUESTARIO	56.331.301,59	167.557.146,55	




Ing. Rosa Chávez
DIRECTORA METROPOLITANA FINANCIERA (E)



Ing. Vanessa Eras H.
JEFE DE PRESUPUESTO

MUNICIPIO DEL DISTRITO METROPOLITANA DE QUITO
CUENTA AHORRO - INVERSIÓN - FINANCIAMIENTO
PROYECTO METRO DE QUITO
AL 31 DE DICIEMBRE DE 2018

GRUPOS	CONCEPTO	PRESUPUESTO	DEVENGADO	DIFERENCIA
	INGRESOS CORRIENTES	0,00	0,00	0,00
11	IMPUESTOS			0,00
13	TASAS Y CONTRIBUCIONES			0,00
14	VENTA DE BIENES Y SERVICIOS			0,00
17	RENTA DE INVERSIONES			0,00
19	OTROS INGRESOS			0,00
	GASTOS CORRIENTES	0,00	0,00	0,00
51	GASTOS EN PERSONAL			0,00
53	BIENES Y SERVICIOS DE CONSUMO			0,00
56	INTERESES DEUDA PUBLICA			0,00
57	OTROS GASTOS			0,00
58	TRANSFERENCIAS CORRIENTES			0,00
	SUPERAVIT/DEFICIT CORRIENTE	0,00	0,00	0,00
	INGRESOS DE CAPITAL	270.974.280,65	270.974.280,65	0,00
24	VENTA DE BIENES DE LARGA DURACION			0,00
27	RECUPERACION DE INVERSIONES			0,00
28	TRANSFERENCIAS DE CAPITAL	270.974.280,65	270.974.280,65	0,00
	GASTOS DE INVERSION	917.351.025,31	724.451.239,16	192.899.786,15
71	GASTOS EN PERSONAL DE INVERSION			0,00
73	BIENES Y SERVICIOS DE CONSUMO DE PRODUCCION	23.630.932,63	14.886.797,05	8.744.135,58
75	OBRAS PUBLICAS	893.660.092,68	709.532.339,46	184.127.753,22
77	OTROS GASTOS DE INVERSION	60.000,00	32.102,65	27.897,35
78	TRANSFERENCIAS PARA INVERSION			0,00
	GASTOS DE CAPITAL	84.592.259,58	0,00	84.592.259,58
84	INVERSIONES DE BIENES DE LARGA DURACION	84.592.259,58	0,00	84.592.259,58
21387	INVERSIONES FINANCIERAS			0,00
21388	TRANSFERENCIAS DE CAPITAL			0,00
87	INVERSIONES FINANCIERAS			0,00
	SUPERAVIT/DEFICIT DE INVERSION	-730.969.004,24	-453.476.958,51	-277.492.045,73
	INGRESOS DE FINANCIAMIENTO	674.637.702,65	513.250.023,02	161.387.679,63
36	FINANCIAMIENTO PUBLICO	553.222.152,82	513.250.023,02	39.972.129,80
37	SALDOS DISPONIBLES			0,00
38	CUENTAS POR COBRAR	121.415.549,83	0,00	121.415.549,83
	APLICACIÓN DE FINANCIAMIENTO	0,00	0,00	0,00
96	AMORTIZACION DEUDA PUBLICA			0,00
	SUPERAVIT/DEFICIT DE FINANCIAMIENTO	674.637.702,65	513.250.023,02	161.387.679,63
	SUPERAVIT/DEFICIT PRESUPUESTARIO	-56.331.301,59	59.773.064,51	



Ing. Rosa Chávez

DIRECTORA METROPOLITANA FINANCIERA (E)



Ing. Vanessa Eras H.

JEFE DE PRESUPUESTO