

Coordinar  
día y hora  
convocatoria Presupuesto

Oficio No.: SG- 3139  
Quito D.M., 01 NOV. 2017  
Ticket GDOC: 2017 - 161663

Señor  
Marco Ponce  
Presidente de la Comisión de Presupuesto, Finanzas y Tributación  
Presente

*Asunto: Revisión requisitos formales proyecto de Ordenanza que aprueba el presupuesto general del Municipio del Distrito Metropolitano de Quito para el ejercicio económico 2018.*

De mi consideración:

Mediante oficio No. A 0311, de 31 de octubre de 2017, recibido en esta Secretaría en la misma fecha, el señor Alcalde Metropolitano, Dr. Mauricio Rodas Espinel, en ejercicio de su atribución prevista en el artículo 242 del Código Orgánico de Organización Territorial, Autonomía y Descentralización, remite el proyecto de Ordenanza que aprueba el presupuesto general del Municipio del Distrito Metropolitano de Quito para el ejercicio económico 2018; por lo que, de conformidad con lo previsto en el literal a) del artículo 13 de la Resolución de Concejo No. C 074, esta Secretaría ha procedido a realizar la revisión de los requisitos formales de dicho proyecto, previo al envío a la Comisión competente en la materia, respecto de lo cual me permito informar lo siguiente:

- El proyecto de Ordenanza en referencia cumple los requisitos previstos en el Código Orgánico de Organización Territorial, Autonomía y Descentralización – COOTAD, así como en la Resolución del Concejo Metropolitano No. C 074, es decir, se refiere a una sola materia, contiene exposición de motivos, considerandos y articulado.

En tal virtud, remito el proyecto de Ordenanza en referencia a la Comisión de su Presidencia, a fin de que en cumplimiento de lo establecido en el literal b) del artículo 13 de la Resolución de Concejo No. C 074, se sirva incluir el conocimiento del mismo en sesión ordinaria o extraordinaria de la Comisión de Presupuesto, Finanzas y Tributación, en un plazo máximo de 15 días.

RESPUESTA:	M.V.
FECHA:	06.11.2017
HORA:	9:52'
FIRMA:	M

MARCO PONCE ROOSZ  
CONCEJAL

Se deja constancia de que la presente revisión de formalidades se realiza sin perjuicio del ejercicio de las competencias de las Comisiones, como órganos asesores del Cuerpo Edilicio, y las distintas dependencias municipales, con relación a la revisión de la pertinencia legislativa, técnica y jurídica del proyecto en referencia.


Particular que comunico para los fines pertinentes.

Atentamente,



**Abg. Diego Cevallos Salgado**

**Secretario General del Concejo Metropolitano de Quito**

Acción:	Responsable:	Unidad:	Fecha:	Sumilla:
Elaborado por:	D. Cevallos	Secretaría	2017-11-01	

- Ejemplar 1: Destinatarios
- Ejemplar 2: Archivo numérico
- Ejemplar 3: Archivo de antecedentes
- Ejemplar 4: Secretaría General del Concejo
- CC: **Con copia junto con expediente original**
- Ejemplar 5: Secretaría de la Comisión de Presupuesto, Finanzas y Tributación
- CC: **Con copia para conocimiento**
- Ejemplar 6: Alcaldía Metropolitana
- Ejemplar 7: Administración General
- Ejemplar 8: Dirección Metropolitana Financiera



Oficio No.: SG- 3139

Quito D.M., 01 NOV. 2017

Ticket GDOC: 2017 - 161663

Señor  
Marco Ponce  
Presidente de la Comisión de Presupuesto, Finanzas y Tributación  
Presente

*Asunto: Revisión requisitos formales proyecto de Ordenanza que aprueba el presupuesto general del Municipio del Distrito Metropolitano de Quito para el ejercicio económico 2018.*

De mi consideración:

Mediante oficio No. A 0311, de 31 de octubre de 2017, recibido en esta Secretaría en la misma fecha, el señor Alcalde Metropolitano, Dr. Mauricio Rodas Espinel, en ejercicio de su atribución prevista en el artículo 242 del Código Orgánico de Organización Territorial, Autonomía y Descentralización, remite el proyecto de Ordenanza que aprueba el presupuesto general del Municipio del Distrito Metropolitano de Quito para el ejercicio económico 2018; por lo que, de conformidad con lo previsto en el literal a) del artículo 13 de la Resolución de Concejo No. C 074, esta Secretaría ha procedido a realizar la revisión de los requisitos formales de dicho proyecto, previo al envío a la Comisión competente en la materia, respecto de lo cual me permito informar lo siguiente:

- El proyecto de Ordenanza en referencia cumple los requisitos previstos en el Código Orgánico de Organización Territorial, Autonomía y Descentralización – COOTAD, así como en la Resolución del Concejo Metropolitano No. C 074, es decir, se refiere a una sola materia, contiene exposición de motivos, considerandos y articulado.

En tal virtud, remito el proyecto de Ordenanza en referencia a la Comisión de su Presidencia, a fin de que en cumplimiento de lo establecido en el literal b) del artículo 13 de la Resolución de Concejo No. C 074, se sirva incluir el conocimiento del mismo en sesión ordinaria o extraordinaria de la Comisión de Presupuesto, Finanzas y Tributación, en un plazo máximo de 15 días.



Se deja constancia de que la presente revisión de formalidades se realiza sin perjuicio del ejercicio de las competencias de las Comisiones, como órganos asesores del Cuerpo Edilicio, y las distintas dependencias municipales, con relación a la revisión de la pertinencia legislativa, técnica y jurídica del proyecto en referencia.


Particular que comunico para los fines pertinentes.

Atentamente,



**Abg. Diego Cevallos Salgado**

**Secretario General del Concejo Metropolitano de Quito**

Acción:	Responsable:	Unidad:	Fecha:	Sumilla:
Elaborado por:	D. Cevallos	Secretaría	2017-11-01	

Ejemplar 1: Destinatarios  
Ejemplar 2: Archivo numérico  
Ejemplar 3: Archivo de antecedentes  
Ejemplar 4: Secretaría General del Concejo  
CC: **Con copia junto con expediente original**  
Ejemplar 5: Secretaría de la Comisión de Presupuesto, Finanzas y Tributación  
CC: **Con copia para conocimiento**  
Ejemplar 6: Alcaldía Metropolitana  
Ejemplar 7: Administración General  
Ejemplar 8: Dirección Metropolitana Financiera

Quito, 31 OCT. 2017

Oficio No. **A** 0311

Abogado  
Diego Cevallos Salgado  
SECRETARIO GENERAL DEL CONCEJO METROPOLITANO  
DISTRITO METROPOLITANO DE QUITO  
En su Despacho.-

De mi consideración:

Con sujeción al artículo 242 del Código Orgánico de Organización Territorial, Autonomía y Descentralización, es competencia del órgano ejecutivo presentar ante el Concejo Metropolitano el proyecto definitivo del presupuesto del ejercicio económico 2018.

Con este antecedente, sírvase encontrar el Proyecto de Presupuesto a fin de que disponga el trámite respectivo ante el Concejo del Distrito Metropolitano de Quito.

Atentamente,

  
Dr. Mauricio Rodas E.  
ALCALDE DEL DISTRITO METROPOLITANO DE QUITO  
/mep  
PS

Adjunto: lo indicado

**QUITO** SECRETARÍA GENERAL DEL CONCEJO  
ALCALDÍA RECEPCIÓN  
Fecha: 31 OCT 2017 Hora 16:50  
Nº. HOJAS -13h  
Recibido por: 



## ORDENANZA No.

### EXPOSICIÓN DE MOTIVOS

Conforme lo establece el Orgánico de Organización Territorial, Autonomía y Descentralización en su Capítulo VII del Título VI, respecto de los presupuestos de los gobiernos autónomos descentralizados, corresponde al ejecutivo formular el presupuesto de la Municipalidad y ponerlo a consideración del órgano legislativo, para que a través de su comisión respectiva emita su informe antes del 20 de noviembre, y, el mismo sea aprobado hasta el 10 de diciembre de cada año.

En este sentido, la Administración General del Distrito Metropolitano de Quito ha elaborado el Presupuesto General del Municipio del Distrito Metropolitano de Quito para el ejercicio económico 2017, en función de las normas contenidas en el Código Orgánico de Planificación y Finanzas Públicas y el Código Orgánico de Organización Territorial, Autonomía y Descentralización –COOTAD, respecto de la elaboración de los presupuestos para los gobiernos autónomos descentralizados.

El Presupuesto General, adjunto al oficio No. A 0311 de 31 de octubre de 2017, suscrito por el Dr. Mauricio Rodas Espinel, Alcalde Metropolitano, remitido al órgano legislativo en cumplimiento a lo previsto en el artículo 242 del Código Orgánico de Organización Territorial, Autonomía y Descentralización, contiene los diversos ingresos y egresos de la Municipalidad, debidamente desagregados, conforme lo dispone el ordenamiento jurídico nacional; y, a su vez, las disposiciones generales que forman parte integrante del mismo, relativas a la sujeción al ordenamiento jurídico y normas técnicas; responsabilidad, consolidación presupuestaria; programación anual de caja; reformas al presupuesto; autorización de pago; y, recurso humano.

## ORDENANZA No.

### EL CONCEJO METROPOLITANO DE QUITO

Vistos los informes Nos. xxxxxx, de xx de noviembre de 2017, expedidos por la Comisión de Presupuesto, Finanzas y Tributación.

#### CONSIDERANDO:

- Que,** el artículo 238 de la Constitución de la República del Ecuador (en adelante "Constitución") establece que: *"Los gobiernos autónomos descentralizados gozarán de autonomía política, administrativa y financiera, y se regirán por los principios de solidaridad, subsidiariedad, equidad interterritorial, integración y participación ciudadana."*;
- Que,** el artículo 266 de la Constitución establece que: *"Los gobiernos de los distritos metropolitanos autónomos ejercerán las competencias que corresponden a los gobiernos cantonales y todas las que sean aplicables de los gobiernos provinciales y regionales, sin perjuicio de las adicionales que determine la ley que regule el sistema nacional de competencias. En el ámbito de sus competencias y territorio y en uso de sus facultades, expedirán ordenanzas distritales."*;
- Que,** el literal g) del artículo 57 del Código Orgánico de Organización Territorial, Autonomía y Descentralización (en adelante "COOTAD"), en concordancia con el artículo 87 del mismo cuerpo normativo, establece que al Concejo Municipal le corresponde: *"(...) g) Aprobar u observar el presupuesto del gobierno autónomo descentralizado municipal, que deberá guardar concordancia con el plan cantonal de desarrollo y con el de ordenamiento territorial; así como garantizar una participación ciudadana en el marco de la Constitución y la ley. (...)"*;
- Que,** el artículo 245 del COOTAD señala que: *"El legislativo del gobierno autónomo descentralizado estudiará el proyecto de presupuesto, por programas y subprogramas y lo aprobará en dos sesiones hasta el 10 de diciembre de cada año, conjuntamente con el proyecto complementario de financiamiento, cuando corresponda (...)"*;
- Que,** el numeral 8 del artículo 8 de la Ley Orgánica del Régimen para el Distrito Metropolitano de Quito establece que al Concejo Metropolitano de Quito le corresponde aprobar el Presupuesto General de cada ejercicio económico; y,
- Que,** mediante oficio No. A 266, de 31 de octubre de 2016, el señor Alcalde del Distrito Metropolitano de Quito, Dr. Mauricio Rodas Espinel, remite el proyecto definitivo que contiene el Presupuesto General de la Municipalidad para el año 2017.

## ORDENANZA No.

En ejercicio de las atribuciones establecidas en los artículos 266 de la Constitución de la República; 57 literal g), 87 literal f) y 245 del Código Orgánico de Organización Territorial, Autonomía y Descentralización; y, 8 numeral 8 de la Ley Orgánica de Régimen para el Distrito Metropolitano de Quito.

### EXPIDE LA SIGUIENTE:

#### ORDENANZA QUE APRUEBA EL PRESUPUESTO GENERAL DEL MUNICIPIO DEL DISTRITO METROPOLITANO DE QUITO PARA EL EJERCICIO ECONÓMICO 2018

**Artículo 1.-** Apruébese el Presupuesto General del Municipio del Distrito Metropolitano de Quito para el ejercicio económico correspondiente al año 2017, el cual se anexa y forma parte integrante de la presente Ordenanza.

**Artículo 2.-** De conformidad con lo dispuesto en el literal c) del artículo 221 del Código Orgánico de Organización Territorial, Autonomía y Descentralización, se incorporan las disposiciones generales contenidas en el anexo de la presente Ordenanza, como parte integrante del Presupuesto General del Municipio del Distrito Metropolitano de Quito, que regirá durante la ejecución presupuestaria del ejercicio económico 2017.

#### Disposiciones Generales.-

**Primera.-** La programación, control, reforma, evaluación, liquidación y cierre del Presupuesto se sujetará estrictamente a la normativa vigente, en especial a los siguientes cuerpos normativos: Constitución de la República del Ecuador; Código Orgánico de Organización Territorial, Autonomía y Descentralización; Código Orgánico de Planificación y Finanzas Públicas; Ley Orgánica del Servicio Público; Ley Orgánica de la Contraloría General del Estado, su reglamento y las normas técnicas presupuestarias, en lo que fueren pertinentes a los Gobiernos Autónomos Descentralizados.

En cumplimiento del artículo 245 del Código Orgánico de Organización Territorial, Autonomía y Descentralización, la aprobación del Presupuesto se realiza por programas y subprogramas; por lo tanto, los trasposos de créditos a los que se refiere el primer inciso del artículo 256 del mismo cuerpo normativo, en concordancia con el artículo 258 ibídem, deberán ser puestos en conocimiento del Concejo Metropolitano en la sesión más próxima.

**Segunda.-** Las disposiciones contenidas en esta Ordenanza prevalecerán sobre otras de igual o menor jerarquía que se le opongan.

**Tercera.-** La Secretaría responsable de la coordinación de la gestión de las Administraciones Zonales remitirá a todos los miembros del Concejo Metropolitano, por intermedio de la



## ORDENANZA No.

Secretaría General, un informe cuatrimestral de avance presupuestario y programático de la ejecución de los proyectos de presupuestos participativos en cada una de las Administraciones Zonales. Este informe deberá remitirse dentro de los primeros quince días del mes siguiente al cumplimiento del periodo cuatrimestral señalado.

**Cuarta.-** La Administración General entregará a todos los miembros del Concejo Metropolitano, por intermedio de la Secretaría General, un informe cuatrimestral sobre la ejecución presupuestaria y el avance programático del Municipio del Distrito Metropolitano de Quito y de todas las empresas públicas metropolitanas. Este informe deberá remitirse dentro de los primeros quince días del mes siguiente al cumplimiento del periodo cuatrimestral señalado. Sin perjuicio de lo anterior, las empresas públicas metropolitanas están en la obligación de entregar la información presupuestaria que los Concejales Metropolitanos requieran, dentro de los plazos establecidos en la Resolución del Concejo Metropolitano No. C 074.

**Disposición final.-** La presente Ordenanza entrará en vigencia a partir del 1 de enero de 2017, sin perjuicio de su publicación en la Gaceta Oficial y en el dominio web de la Municipalidad.

Dada, en la Sala de Sesiones del Concejo Metropolitano de Quito, el xx de diciembre de 2017.

Abg. Eduardo Del Pozo

Primer Vicepresidente del Concejo Metropolitano de Quito

Abg. Diego Cevallos Salgado

Secretario General del Concejo Metropolitano de Quito

### CERTIFICADO DE DISCUSIÓN

El infrascrito Secretario General del Concejo Metropolitano de Quito, certifica que la presente Ordenanza fue discutida y aprobada en dos debates, en sesiones de xx de xxxx y xx de xxxxx de 2017.- Quito,

Abg. Diego Cevallos Salgado

SECRETARIO GENERAL DEL CONCEJO METROPOLITANO DE QUITO

**ORDENANZA No.**

**ALCALDÍA DEL DISTRITO METROPOLITANO.-** Distrito Metropolitano de Quito,

**EJECÚTESE:**

Dr. Mauricio Rodas Espinel

**ALCALDE DEL DISTRITO METROPOLITANO DE QUITO**

**CERTIFICO**, que la presente Ordenanza fue sancionada por el Dr. Mauricio Rodas Espinel, Alcalde del Distrito Metropolitano de Quito, el  
.- Distrito Metropolitano de Quito,

Abg. Diego Cevallos Salgado

**SECRETARIO GENERAL DEL CONCEJO METROPOLITANO DE QUITO**

DSCS

Oficio No. 2018  
Quito, 20 OCT 2017

Doctor  
**Mauricio Rodas Espinel**  
**ALCALDE DEL DISTRITO METROPOLITANO DE QUITO**  
Presente.-

De mi consideración:

En cumplimiento a lo dispuesto en los Art. 12, 48 y 60 del Código Orgánico de Planificación y Finanzas Públicas, el Art. 240 del Código Orgánico de Ordenamiento Territorial, Autonomía y Descentralización y de acuerdo a las Directrices Presupuestarias emitidas por la Administración General con Oficio Circular No. 090 de 21 de septiembre del 2017, y con el propósito de que se dé a conocer al Concejo Metropolitano, remito la información que contiene el Anteproyecto de Presupuesto para el Ejercicio Económico 2018.

**1. Proyección de Ingresos:**

Sobre la base de las disposiciones legales, y considerando el presupuesto codificado y recaudado al mes de septiembre del presente ejercicio económico se han realizado las proyecciones en materia de ingresos cuya desagregación es la siguiente:

El monto de ingresos municipales asciende a USD \$ 675.112.000,00

DESCRIPCIÓN	VALOR
Recursos Municipales	345.112.000,00
Asignación Gobierno	330.000.000,00
<b>Total Ingresos Proforma 2018</b>	<b>675.112.000,00</b>

El detalle de los ingresos por su naturaleza y su origen se adjuntan en cuadros Anexos.

**2. Estimación de Gastos:**

La información de los Gastos de Personal ha sido proporcionada por la Dirección Metropolitana de Recursos Humanos.

Las asignaciones para la Gestión administrativa se han efectuado considerando la ejecución del presente ejercicio con corte al mes de septiembre, y la Resolución No. 012 de Restricción del Gasto y varias disposiciones en materia de gestión Institucional emitidas por la Administración General.

*Recibido*  
*Jana E. Rodas*  
Oct. 20. 2017



El Proyecto de Gestión y Operación contempla las asignaciones para aquellas tareas que son propias de la misión institucional que en algunos casos no corresponde a un proyecto de inversión, pero que serán medibles y cuantificables durante su ejecución como es el caso de las actividades que le corresponde a la Administración General para el pago de expropiaciones, servicio de la deuda pública, y pago a Organismos de Control, AME, gastos por la operación de la Policía Metropolitana, de la Agencia Metropolitana de Tránsito, y demás.

Los proyectos de inversión han sido analizados y validados de acuerdo a su prioridad por la Secretaría de Planificación:

DETALLE DE GASTOS	VALOR	% PART.
Gestión Administrativa	54.324.742,84	4%
Gastos de Personal	176.300.000,00	11%
Gestión y Operación	158.763.222,35	10%
Proyectos de Inversión	1.149.666.349,70	75%
<b>TOTAL</b>	<b>1.539.054.314,89</b>	<b>100%</b>

### 3. Proyecto Metro de Quito:

En esta oportunidad para fines de presentación se remite en forma separada la información que contiene la programación de Fuentes y Usos del Proyecto Primera Línea del Metro para el ejercicio 2018, en el cual se podrá observar el origen de los ingresos y el destino de los recursos.

El flujo de recursos que se requerirá para la operación del Proyecto Metro asciende a USD \$ 894.942.314,89, adicionalmente se asignan recursos para el Gerenciamiento por USD \$4.320.000,00 financiados con recursos del B!D, y para la Empresa Metro de Quito USD \$ 6.000.000,00, que serán ejecutados por el Municipio.

El aporte Municipal para el proyecto es de USD \$31.000.000,00, que será destinado para pagos de fiscalización y obra civil.

Se incorpora como fuente de financiamiento el IVA que se debe pagar en todas las planillas de gasto del proyecto, originado en la compensación que transferirá el Ministerio de Economía y Finanzas al Municipio de Quito USD \$ 76.614.750,16

Es importante señalar que de acuerdo a la Ley de Optimización de Ingresos, el IVA se encuentra contemplado en todas las asignaciones del gasto, ya que por ser una cuantía considerable dentro del proyecto, es determinante para la ejecución contemplada en el ejercicio 2018.

#### 4. Cifras provisionales:

Las cifras presentadas en este documento deberán ser consideradas como provisionales, por cuanto podrían presentarse fuentes de financiamiento originadas en los anticipos de las obras que se encuentran en ejecución y cuya terminación está prevista para el próximo ejercicio, así como aquellos aportes de la comunidad para obras de participación ciudadana y otros conceptos que podrían agregarse, que en todo caso representan un financiamiento adicional para un destino específico.

Respecto al Proyecto Metro igualmente, en caso de que existan modificaciones adicionales, se incorporarán antes de la aprobación del Presupuesto.


#### 5. Total Proforma Presupuestaria:

PROFORMA CONSOLIDADA	VALOR	% PART.
MDMQ	875.112.000,00	44%
METRO DE QUITO	863.942.314,89	56%
<b>TOTAL</b>	<b>1.539.054.314,89</b>	<b>100%</b>

El total del presupuesto del MDMQ asciende a USD \$1.539.054.314,89 que incorpora todas las fuentes de financiamiento y representa una variación del 11.86% frente el presupuesto codificado del año 2017 de USD \$1.375.834.772,25; tomando en consideración que el financiamiento del Metro de Quito que asciende a USD\$518.990.170,58, se está gestionando ante los Organismos Multilaterales.

Es importante indicar que la Administración General presentará el documento justificativo de la proyección de ingresos en forma desagregada y las estimaciones de gastos de la Proforma para el ejercicio 2018, a nivel de Área, Sector y Dependencia, previo a la presentación al Concejo Metropolitano.

Atentamente,



Miguel Dávila Castillo  
**ADMINISTRADOR GENERAL**  
**MUNICIPIO DEL DISTRITO METROPOLITANO DE QUITO**

**MUNICIPIO DE DISTRITO METROPOLITANO DE QUITO**  
**PROFORMA PRESUPUESTARIA 2018**  
**RESUMEN DE GASTOS POR AREA/SECTOR/DEPENDENCIA**

AREA/SECTOR/DEPENDENCIA	CODIFICADO 2017	PROFORMA 2018
<b>COMUNALES</b>	<b>1.089.779.843,52</b>	<b>1.226.238.665,58</b>
<b>AMBIENTE</b>	<b>11.679.876,53</b>	<b>6.696.454,47</b>
EMASEO	3.230.000,00	0,00
EPM GESTION INTEGRAL DE RESIDUOS SOLIDOS	6.420.000,00	4.300.000,00
Secretaría De Ambiente	2.029.876,53	2.396.454,47
<b>COORDINACION TERRITORIAL Y PARTICIPACION CIUDADANA</b>	<b>65.418.219,59</b>	<b>65.451.886,12</b>
Adm Zonal Equinoccia - La Delicia	8.057.452,39	8.255.771,65
Administración Z Eugenio Espejo (Norte)	10.102.061,67	10.477.153,97
Administración Zonal Calderón	5.874.258,12	5.685.406,01
Administración Zonal Eloy Alfaro (Sur)	8.249.589,16	8.276.237,53
Administración Zonal Manuela Sáenz	6.967.900,55	6.998.238,45
Administración Zonal Quitumbe	8.415.529,39	8.359.992,20
Administración Zonal Valle de Tumbaco	6.045.162,11	6.041.787,53
Administración Zonal Valle los Chillos	6.205.723,42	6.270.687,56
Secretaría General Coordinac Territorial	2.816.273,38	2.645.792,09
Unidad Especial Regula Tu Barrio	1.456.873,93	1.306.330,64
Unidad Especial Turística La Mariscal	1.227.395,47	1.134.488,49
<b>MOVILIDAD</b>	<b>936.997.493,67</b>	<b>1.084.968.543,58</b>
Agencia Metrop Control Transito Seg vial	82.101.488,36	64.153.044,89
EPM METRO QUITO	5.008.000,00	6.000.000,00
EPM MOVILIDAD Y OBRAS PUBLICAS	141.054.034,97	70.000.000,00
EPM TRANSPORTE DE PASAJEROS	41.500.000,00	45.000.000,00
Secretaría De Movilidad	667.333.970,34	899.815.498,69
<b>SEGURIDAD Y GOBERNABILIDAD</b>	<b>29.318.276,68</b>	<b>29.496.113,61</b>
Policía Metropolitana	23.774.593,55	23.876.413,22
Secretaría General Seguridad Gobernabili	5.543.683,13	5.619.700,39
<b>TERRITORIO HABITAT Y VIVIENDA</b>	<b>46.365.977,05</b>	<b>39.625.667,80</b>
EPM AGUA POTABLE	15.965.000,00	13.000.000,00
EPM HABITAT Y VIVENDA	5.225.000,00	3.500.000,00
Instituto Metropolitano de Patrimonio	23.129.879,65	21.180.859,41
Secretaría Territorio, Hábitat Vivienda	2.046.097,40	1.944.808,39
<b>ECONÓMICOS</b>	<b>10.964.458,28</b>	<b>8.516.290,40</b>
<b>AGENCIA DE COORDINACIÓN DISTRITAL DE COMERCIO</b>	<b>5.696.802,54</b>	<b>4.564.152,77</b>
Agencia de Coord. Distrital del Comercio	5.046.802,54	4.134.152,77
EPM MERCADO MAYORISTA	650.000,00	430.000,00
<b>DESARROLLO PRODUCTIVO Y COMPETITIVIDAD</b>	<b>5.267.655,74</b>	<b>3.952.137,63</b>
CONQUITO	2.318.000,00	1.622.600,00
EPM GESTION DE DESTINO TURISTICO	1.905.000,00	1.333.500,00
Secretaría Desarrollo Productivo Competi	1.044.655,74	996.037,63
<b>GENERALES</b>	<b>180.921.491,81</b>	<b>209.362.507,36</b>
<b>ADMINISTRACION GENERAL</b>	<b>154.636.722,61</b>	<b>183.041.635,05</b>
Administración General	35.745.297,71	41.425.903,07
DM Administrativa	13.617.837,86	13.413.026,00
DM de Catastro	1.020.600,00	
DM de Gestión de Bienes Inmuebles	128.608,00	
DM de Gestión documental y Archivo	155.000,00	
DM de Informática	6.286.356,35	6.011.000,00
DM de Recursos Humanos	9.547.625,00	11.957.800,00
DM de Servicios Ciudadanos	563.681,91	
DM Financiera	79.108.238,79	103.048.151,01



DM Tributaria	113.059,12	
Registro de la Propiedad	8.350.417,87	7.185.754,97
<b>AGENCIA METROPOLITANA DE CONTROL</b>	<b>5.620.783,86</b>	<b>5.909.734,52</b>
Agencia Metropolitana de Control	5.620.783,86	5.909.734,52
<b>COMUNICACION</b>	<b>7.014.636,02</b>	<b>6.754.665,96</b>
Secretaría De Comunicación	7.014.636,02	6.754.665,96
<b>COORDINACION DE ALCALDIA Y SECRETARIA DEL CONCEJO</b>	<b>11.770.823,93</b>	<b>12.179.845,26</b>
Alcaldía Metropolitana	1.697.021,17	4.633.368,65
Auditoría Metropolitana	513.153,13	
Concejo Metropolitan	5.598.632,27	5.557.731,57
DM Relaciones Internacionales	422.476,14	418.883,72
IMPU	597.927,55	619.861,32
Procuraduría Metropolitana	1.991.613,67	
QUITO HONESTO	950.000,00	950.000,00
<b>PLANIFICACION</b>	<b>1.878.525,39</b>	<b>1.476.626,57</b>
INSTITUTO DE LA CIUDAD	346.750,00	242.725,00
Instituto Metropolitan de Capacitación	391.812,58	
Secretaría General de Planificación	1.139.962,81	1.233.901,57
<b>SOCIALES</b>	<b>94.168.978,64</b>	<b>94.936.851,55</b>
<b>CULTURA</b>	<b>17.316.420,29</b>	<b>15.945.979,52</b>
Centro Cultural Benjamín Carrión	146.042,55	110.000,00
Centro Cultural Metropolitan	585.700,00	450.000,00
FUNDACION MUSEOS DE LA CIUDAD	4.126.500,00	3.900.000,00
FUNDACION TEATRO NACIONAL SUCRE	3.601.000,00	3.500.000,00
Secretaría De Cultura	8.857.177,74	7.985.979,52
<b>EDUCACION, RECREACION Y DEPORTE</b>	<b>31.474.820,11</b>	<b>33.253.693,95</b>
COLEGIO BENALCAZAR	2.236.342,01	3.033.185,78
Colegio Fernández Madrid	2.186.139,32	2.908.353,53
DM de Deporte y Recreación	617.589,76	0,00
Secretaría Educación, Recreación Deporte	10.818.177,83	9.864.565,61
Unidad Educativa Espejo	3.022.991,42	3.428.005,56
Unidad Educativa Julio E. Moreno	1.773.185,13	1.871.495,02
Unidad Educativa Milenio Bicentenario	1.798.168,47	2.119.641,99
Unidad Educativa Oswaldo Lombeyda	1.337.757,85	1.479.918,65
Unidad Educativa Quitumbe	2.235.330,59	2.474.901,72
Unidad Educativa San Francisco de Quito	1.576.151,40	1.720.414,03
Unidad Educativa Sucre	3.872.986,33	4.353.212,06
<b>INCLUSION SOCIAL</b>	<b>25.967.848,82</b>	<b>25.953.857,64</b>
COMPINA	575.000,00	750.000,00
Secretaría De Inclusión Social	2.237.346,88	1.895.357,64
UNIDAD PATRONATO MUNICIPAL SAN JOSE	23.155.501,94	23.308.500,00
<b>SALUD</b>	<b>19.409.889,42</b>	<b>19.783.320,44</b>
Secretaría De Salud	1.805.157,84	2.111.371,08
Unidad de Salud Centro	4.987.775,09	5.120.837,91
Unidad de Salud Norte	5.050.113,14	4.909.359,53
Unidad de Salud Sur	7.566.843,35	7.641.751,92
<b>TOTAL GENERAL</b>	<b>1.375.834.772,25</b>	<b>1.539.054.314,89</b>

MUNICIPIO DE DISTRITO METROPOLITANO DE QUITO  
 PROFORMA PRESUPUESTARIA 2018  
 RESUMEN DE GASTOS POR AREA/SECTOR/DEPENDENCIA

AREA/SECTOR/DEPENDENCIA	PROGRAMA FORTALECIMIENTO INSTITUCIONAL			INVERSION	TOTAL GENERAL
	GASTOS ADMINISTRATIVOS	GASTOS DE PERSONAL	GESTION Y OPERACION		
<b>COMUNALES</b>	<b>13.130.327,93</b>	<b>91.802.878,68</b>	<b>21.105.919,79</b>	<b>1.100.199.539,18</b>	<b>1.226.238.665,58</b>
COORDINACION TERRITORIAL Y PARTICIPACION CIUDADANA	7.503.418,62	20.694.059,41	685.239,79	36.569.168,30	65.451.886,12
ADM ZONAL EUGENIO ESPEJO	1.290.420,89	3.088.502,35		6.098.230,73	10.477.153,97
ADM ZONA CALDERON	611.800,00	1.452.709,92		3.620.896,09	5.685.406,01
ADM ZONAL CHILLOS	950.500,00	2.214.256,79		3.105.930,77	6.270.687,56
ADM ZONAL ELOY ALFARO	770.577,59	2.309.909,73		5.195.750,21	8.276.237,53
ADM ZONAL EQUINOCCIAL	865.347,35	2.644.589,16		4.745.835,14	8.255.771,65
ADM ZONAL MANUELA SAENZ	1.038.138,46	2.756.132,19		3.203.967,80	6.998.238,45
ADM ZONAL QUITUMBE	922.400,00	1.794.535,03		5.643.057,17	8.359.992,20
ADM ZONAL TUMBACO	739.950,00	2.045.204,29		3.256.633,24	6.041.787,53
SECRETARIA GENERAL COORDINACION TERRITORIAL	100.255,11	1.078.220,48	16.739,79	1.450.576,71	2.645.792,09
UNIDAD ESPECIAL REGULA BARRIO		637.830,64	668.500,00		1.306.330,64
UNIDAD ESPECIAL TURISTICA MARISCAL	214.029,22	672.168,83		248.290,44	1.134.488,49
<b>AMBIENTE</b>	<b>382.100,00</b>	<b>2.014.354,47</b>	<b>0,00</b>	<b>4.300.000,00</b>	<b>6.696.454,47</b>
SECRETARIA AMBIENTE	382.100,00	2.014.354,47			2.396.454,47
EPM GESTION INTEGRAL				4.300.000,00	4.300.000,00
<b>MOVILIDAD</b>	<b>3.537.171,66</b>	<b>39.964.325,02</b>	<b>18.000.000,00</b>	<b>1.023.467.046,90</b>	<b>1.084.968.543,58</b>
AGENCIA DE CONTROL TRANSITO	3.507.171,66	37.645.873,23	18.000.000,00	5.000.000,00	64.153.044,89
EPM METRO QUITO				6.000.000,00	6.000.000,00
EPM MOVILIDAD Y OBRAS PUBLICAS				70.000.000,00	70.000.000,00
EPM TRANSPORTE DE PASAJEROS				45.000.000,00	45.000.000,00
SECRETARIA MOVILIDAD	30.000,00	2.318.451,79		897.467.046,90	899.815.498,69
<b>SEGURIDAD Y GOBERNABILIDAD</b>	<b>600.237,65</b>	<b>24.396.329,61</b>	<b>2.221.780,00</b>	<b>2.277.766,35</b>	<b>29.496.113,61</b>
POLICIA METROPOLITANA	576.237,65	20.350.825,37	2.221.780,00	727.570,20	23.876.413,22
S.G. SEGURIDAD GOBERNABILIDAD	24.000,00	4.045.504,24		1.550.196,15	5.619.700,39
<b>TERRITORIO HABITAT Y VIVIENDA</b>	<b>1.107.400,00</b>	<b>4.733.810,17</b>	<b>198.900,00</b>	<b>33.585.557,63</b>	<b>39.625.667,80</b>
EPM AGUA POTABLE				13.000.000,00	13.000.000,00
EPM HABITAT Y VIVIENDA	1.087.800,00	3.007.501,78		3.500.000,00	3.500.000,00
INSTITUTO METROPOLITANO PATRIMONIO	19.600,00	1.726.308,39	198.900,00	17.085.557,63	21.180.859,41
SECRETARIA DE TERRITORIO DE HABITAT Y VIVIENDA					1.944.808,39
<b>ECONOMICOS</b>	<b>147.300,00</b>	<b>3.204.766,40</b>	<b>0,00</b>	<b>5.164.224,00</b>	<b>8.516.290,40</b>
<b>AGENCIA DE COORDINACION DISTRITAL DE COMERCIO</b>	<b>145.300,00</b>	<b>2.488.852,77</b>	<b>0,00</b>	<b>1.930.000,00</b>	<b>4.564.152,77</b>
AGENCIA DE COORDINACION DISTRITO COMERCIO	145.300,00	2.488.852,77		1.500.000,00	4.134.152,77
EPM MERCADO MAYORISTA				430.000,00	430.000,00
<b>DESARROLLO PRODUCTIVO Y COMPETITIVIDAD</b>	<b>2.000,00</b>	<b>715.913,63</b>	<b>0,00</b>	<b>3.234.224,00</b>	<b>3.952.137,63</b>
CONQUITO				1.622.600,00	1.622.600,00
EPM GESTION DE DESTINO TURISTICO				1.333.500,00	1.333.500,00
SECRETARIA DE DESARROLLO PRODUCTIVO	2.000,00	715.913,63		278.124,00	996.037,63
<b>GENERALES</b>	<b>33.506.935,89</b>	<b>37.955.543,91</b>	<b>137.657.302,56</b>	<b>242.725,00</b>	<b>209.362.507,36</b>
<b>ADMINISTRACION GENERAL</b>	<b>30.801.656,00</b>	<b>19.913.846,49</b>	<b>132.326.132,56</b>	<b>0,00</b>	<b>183.041.635,05</b>
ADMINISTRACION GENERAL	476.800,00	15.005.121,52	25.943.981,55		41.425.903,07



MUNICIPIO DE DISTRITO METROPOLITANO DE QUITO  
 PROFORMA PRESUPUESTARIA 2018  
 RESUMEN DE GASTOS POR AREA/SECTOR/DEPENDENCIA

AREA/SECTOR/DEPENDENCIA	PROGRAMA FORTALECIMIENTO INSTITUCIONAL			INVERSION	TOTAL GENERAL
	GASTOS ADMINISTRATIVOS	GASTOS DE PERSONAL	GESTION Y OPERACIÓN		
DM ADMINISTRATIVA	13.413.026,00				13.413.026,00
DM DE INFORMATICA	11.000,00		6.000.000,00		6.011.000,00
DM RECURSOS HUMANOS	57.800,00		11.900.000,00		11.957.800,00
DM FINANCIERA	16.066.000,00		86.982.151,01		103.048.151,01
REGISTRO PROPIEDAD	777.030,00	4.908.724,97	1.500.000,00		7.185.754,97
<b>AGENCIA METROPOLITANA DE CONTROL</b>	<b>1.414.829,89</b>	<b>4.367.474,63</b>	<b>127.430,00</b>	<b>0,00</b>	<b>5.909.734,52</b>
AGENCIA METROPOLITANA DE CONTROL	1.414.829,89	4.367.474,63	127.430,00		5.909.734,52
<b>COMUNICACIÓN</b>	<b>1.800,00</b>	<b>1.784.865,96</b>	<b>4.968.000,00</b>	<b>0,00</b>	<b>6.754.665,96</b>
SECRETARIA COMUNICACIÓN	1.800,00	1.784.865,96	4.968.000,00		6.754.665,96
<b>COORDINACION DE ALCALDIA Y SECRETARIA DEL CONCEJO</b>	<b>1.278.650,00</b>	<b>10.776.195,26</b>	<b>125.000,00</b>	<b>0,00</b>	<b>12.179.845,26</b>
ALCALDIA METROPOLITANA	95.500,00	4.537.868,65			4.633.368,65
CONCEJO METROPOLITANO	77.850,00	5.479.881,57			5.557.731,57
DM RELACIONES INTERNACIONALES	155.300,00	263.583,72			418.883,72
IMPU		494.861,32	125.000,00		619.861,32
QUITO HONESTO	950.000,00				950.000,00
<b>PLANIFICACION</b>	<b>10.000,00</b>	<b>1.113.161,57</b>	<b>110.740,00</b>	<b>242.725,00</b>	<b>1.476.626,57</b>
INSTITUTO DE LA CIUDAD	10.000,00	1.113.161,57	110.740,00		242.725,00
SECRETARIA GENERAL DE PLANIFICACION	7.540.179,02	43.336.811,01	0,00		1.233.901,57
<b>SOCIALES</b>	<b>135.000,00</b>	<b>4.889.509,73</b>	<b>0,00</b>	<b>44.059.861,52</b>	<b>94.936.851,55</b>
<b>CULTURA</b>	<b>135.000,00</b>	<b>4.889.509,73</b>	<b>0,00</b>	<b>10.921.469,79</b>	<b>15.945.979,52</b>
CENTRO CULTURAL BENJAMIN CARRION				110.000,00	110.000,00
CENTRO CULTURAL METROPOLITANO				450.000,00	450.000,00
FUNDACION MUSEOS DE LA CIUDAD				3.900.000,00	3.900.000,00
FUNDACION TEATRO NACIONAL SUCRE				3.500.000,00	3.500.000,00
SECRETARIA CULTURA	135.000,00	4.889.509,73		2.961.469,79	7.985.979,52
<b>EDUCACION, RECREACION Y DEPORTE</b>	<b>5.544.485,80</b>	<b>23.108.317,05</b>	<b>0,00</b>	<b>4.600.891,10</b>	<b>33.253.693,95</b>
COLEGIO BENALCAZAR	654.400,00	1.572.935,78		805.850,00	3.033.185,78
FERNANDEZ MADRID	689.400,00	1.838.062,43		380.891,10	2.908.353,53
SECRETARIA DE EDUCACION, RECREACION Y DEPORTE	557.600,00	7.492.815,61		1.814.150,00	9.864.565,61
ESCUELA ESPEJO	627.977,00	2.550.028,56		250.000,00	3.428.005,56
UNIDAD EDUCATIVA JULIO MORENO	360.367,82	1.311.127,20		200.000,00	1.871.495,02
UNIDAD EDUCATIVA MILENIO BICENTENARIO	483.200,00	1.426.441,99		210.000,00	2.119.641,99
UNIDAD EDUCATIVA OSWALDO LOMBAYDA	322.112,98	997.805,67		160.000,00	1.479.918,65
UNIDAD EDUCATIVA QUITUMBE	378.550,00	1.666.351,72		430.000,00	2.474.901,72
UNIDAD EDUCATIVA SAN FRANCISCO	236.570,00	1.283.844,03		200.000,00	1.720.414,03
UNIDAD EDUCATIVA SUCRE	1.234.308,00	2.968.904,06		150.000,00	4.353.212,06
<b>INCLUSION SOCIAL</b>	<b>6.000,00</b>	<b>1.140.242,17</b>	<b>0,00</b>	<b>24.807.615,47</b>	<b>25.953.857,64</b>
COMPINA				750.000,00	750.000,00
SECRETARIA DE INCLUSION SOCIAL	6.000,00	1.140.242,17		749.115,47	1.895.357,64
UNIDAD PATRONATO MUNICIPAL				23.308.500,00	23.308.500,00
<b>SALUD</b>	<b>1.854.693,22</b>	<b>14.198.742,06</b>	<b>0,00</b>	<b>3.729.885,16</b>	<b>19.783.320,44</b>

MUNICIPIO DE DISTRITO METROPOLITANO DE QUITO  
 PROFORMA PRESUPUESTARIA 2018  
 RESUMEN DE GASTOS POR AREA/SECTOR/DEPENDENCIA

AREA/SECTOR/DEPENDENCIA	PROGRAMA FORTALECIMIENTO INSTITUCIONAL			INVERSION		TOTAL GENERAL
	GASTOS ADMINISTRATIVOS	GASTOS DE PERSONAL	GESTION Y OPERACIÓN	INVERSION	INVERSION	
SECRETARIA DE SALUD	17.500,00	1.656.792,62		437.078,46		2.111.371,08
UNIDAD SALUD CENTRO	214.150,00	3.673.881,21		1.232.806,70		5.120.837,91
UNIDAD SALUD NORTE	381.800,00	3.677.559,53		850.000,00		4.909.359,53
UNIDAD SALUD SUR	1.241.243,22	5.190.508,70		1.210.000,00		7.641.751,92
<b>TOTAL GENERAL</b>	<b>54.324.742,84</b>	<b>176.300.000,00</b>	<b>158.763.222,35</b>	<b>1.149.666.349,70</b>		<b>1.539.054.314,89</b>



**MUNICIPIO DEL DISTRITO METROPOLITANO DE QUITO**  
**PROFORMA PRESUPUESTARIA 2018**  
**RESUMEN DE INGRESOS POR NATURALEZA**

DESCRIPCION	CODIFICADO 2017	%Part	PROFORMA 2018	Variación 2017-2018	% Variación
CORRIENTES	340.097.573,04	24,72%	292.112.000,00	47.985.573,04	-14,11%
CAPITAL	700.259.137,68	50,90%	491.797.678,16	208.461.459,52	-29,77%
DE FINANCIAMIENTO	335.478.061,53	24,38%	755.144.636,73	-419.666.575,20	125,10%
<b>TOTAL</b>	<b>1.375.834.772,25</b>	<b>100%</b>	<b>1.539.054.314,89</b>	<b>-163.219.542,64</b>	<b>11,9%</b>

**MUNICIPIO DEL DISTRITO METROPOLITANO DE QUITO**  
**PROFORMA PRESUPUESTARIA 2018**  
**RESUMEN DE INGRESOS CORRIENTES**

DESCRIPCION	CODIFICADO 2017	%Part	PROFORMA 2018	Variación 2017-2018	% Variación
11 IMPUESTOS	209.601.000,00	61,63%	192.552.000,00	17.049.000,00	-8,13%
13 TASAS Y CONTRIBUCIONES	76.600.202,21	22,52%	57.600.000,00	19.000.202,21	-24,80%
14 VENTA DE BIENES Y SERVICIOS	340.100,00	0,10%	170.000,00	170.100,00	-50,01%
17 RENTA DE INVERSIONES Y MULTAS	48.685.871,85	14,32%	40.140.000,00	8.545.871,85	-17,55%
19 OTROS INGRESOS	4.870.398,98	1,43%	1.650.000,00	3.220.398,98	-66,12%
<b>TOTAL INGRESOS CORRIENTES</b>	<b>340.097.573,04</b>	<b>100%</b>	<b>292.112.000,00</b>	<b>47.985.573,04</b>	<b>-14,11%</b>

**MUNICIPIO DEL DISTRITO METROPOLITANO DE QUITO**  
**PROFORMA PRESUPUESTARIA 2018**  
**RESUMEN DE INGRESOS CAPITAL**

DESCRIPCION	CODIFICADO 2017	%Part	PROFORMA 2018	Variación 2017-2018	% Variación
24 VENTA DE ACTIVOS NO FINANCIEROS	30.000.000,00	4,28%	10.000.000,00	20.000.000,00	-66,67%
27 RECUPERACION DE INVERSIONES	-	0,00%	-	0,00	0,00%
28 TRANSFERENCIAS Y DONACIONES	670.259.137,68	95,72%	481.797.678,16	188.461.459,52	-28,12%
<b>TOTAL INGRESOS CAPITAL</b>	<b>700.259.137,68</b>	<b>100%</b>	<b>491.797.678,16</b>	<b>208.461.459,52</b>	<b>-29,77%</b>

**MUNICIPIO DEL DISTRITO METROPOLITANO DE QUITO**  
**PROFORMA PRESUPUESTARIA 2018**  
**RESUMEN DE INGRESOS DE FINANCIAMIENTO**

DESCRIPCION	CODIFICADO 2017	%Part	PROFORMA 2018	Variación 2017-2018	% Variación
36 FINANCIAMIENTO PÚBLICO	237.995.780,62	70,94%	598.729.086,90	-360.733.306,28	151,57%
37 SALDOS DISPONIBLES	83.156,22	0,02%	-	83.156,22	-100,00%
38 CUENTAS PENDIENTES POR COBRAR	97.399.124,69	29,03%	156.415.549,83	-59.016.425,14	60,59%
<b>TOTAL INGRESOS FINANCIAMIENTO</b>	<b>335.478.061,53</b>	<b>100%</b>	<b>755.144.636,73</b>	<b>-419.666.575,20</b>	<b>125,10%</b>

**MUNICIPIO DEL DISTRITO METROPOLITANO DE QUITO  
PROFORMA PRESUPUESTARIA 2018  
RESUMEN DE INGRESOS POR NATURALEZA**

DESCRIPCION	CODIFICADO 2017	%Part	PROFORMA 2018	Variación 2017-2018	% Variación
CORRIENTES	340.097.573,04	24,72%	292.112.000,00	47.985.573,04	-14,11%
CAPITAL	700.259.137,68	50,90%	491.797.678,16	208.461.459,52	-29,77%
DE FINANCIAMIENTO	335.478.061,53	24,38%	755.144.636,73	-419.666.575,20	125,10%
<b>TOTAL</b>	<b>1.375.834.772,25</b>	<b>100%</b>	<b>1.539.054.314,89</b>	<b>-163.219.542,64</b>	<b>11,9%</b>

**MUNICIPIO DEL DISTRITO METROPOLITANO DE QUITO  
PROFORMA PRESUPUESTARIA 2018  
RESUMEN DE INGRESOS CORRIENTES**

DESCRIPCION	CODIFICADO 2017	%Part	PROFORMA 2018	Variación 2017-2018	% Variación
11 IMPUESTOS	209.601.000,00	61,63%	192.552.000,00	17.049.000,00	-8,13%
13 TASAS Y CONTRIBUCIONES	76.600.202,21	22,52%	57.600.000,00	19.000.202,21	-24,80%
14 VENTA DE BIENES Y SERVICIOS	340.100,00	0,10%	170.000,00	170.100,00	-50,01%
17 RENTA DE INVERSIONES Y MULTAS	48.685.871,85	14,32%	40.140.000,00	8.545.871,85	-17,55%
19 OTROS INGRESOS	4.870.398,98	1,43%	1.650.000,00	3.220.398,98	-66,12%
<b>TOTAL INGRESOS CORRIENTES</b>	<b>340.097.573,04</b>	<b>100%</b>	<b>292.112.000,00</b>	<b>47.985.573,04</b>	<b>-14,11%</b>

**MUNICIPIO DEL DISTRITO METROPOLITANO DE QUITO  
PROFORMA PRESUPUESTARIA 2018  
RESUMEN DE INGRESOS CAPITAL**

DESCRIPCION	CODIFICADO 2017	%Part	PROFORMA 2018	Variación 2017-2018	% Variación
24 VENTA DE ACTIVOS NO FINANCIEROS	30.000.000,00	4,28%	10.000.000,00	20.000.000,00	-66,67%
27 RECUPERACION DE INVERSIONES	-	0,00%	-	0,00	0,00%
28 TRANSFERENCIAS Y DONACIONES	670.259.137,68	95,72%	481.797.678,16	188.461.459,52	-28,12%
<b>TOTAL INGRESOS CAPITAL</b>	<b>700.259.137,68</b>	<b>100%</b>	<b>491.797.678,16</b>	<b>208.461.459,52</b>	<b>-29,77%</b>

**MUNICIPIO DEL DISTRITO METROPOLITANO DE QUITO  
PROFORMA PRESUPUESTARIA 2018  
RESUMEN DE INGRESOS DE FINANCIAMIENTO**

DESCRIPCION	CODIFICADO 2017	%Part	PROFORMA 2018	Variación 2017-2018	% Variación
36 FINANCIAMIENTO PÚBLICO	237.995.780,62	70,94%	598.729.086,90	-360.733.306,28	151,57%
37 SALDOS DISPONIBLES	83.156,22	0,02%	-	83.156,22	-100,00%
38 CUENTAS PENDIENTES POR COBRAR	97.399.124,69	29,03%	156.415.549,83	-59.016.425,14	60,59%
<b>TOTAL INGRESOS FINANCIAMIENTO</b>	<b>335.478.061,53</b>	<b>100%</b>	<b>755.144.636,73</b>	<b>-419.666.575,20</b>	<b>125,10%</b>



**MUNICIPIO DEL DISTRITO METROPOLITANO DE QUITO**  
**INGRESOS PROFORMA 2018**

PARTIDA	DESCRIPCION	CODIFICADO 2017	% PART. 2017	PROFORMA 2018	% PART. 2018	% VAR.
<b>11</b>	<b>IMPUESTOS</b>	<b>209.601.000,00</b>	<b>15%</b>	<b>192.552.000,00</b>	<b>13%</b>	<b>-8%</b>
110102	A LA UTILIDAD POR LA VENTA DE PREDIOS URBAN	33.450.000,00	2%	19.000.000,00	1%	-43%
110201	A LOS PREDIOS URBANOS	63.000.000,00	5%	66.282.000,00	4%	5%
110202	A LOS PREDIOS RÚSTICOS	2.465.000,00	0%	-	0%	-100%
110203	A la Inscripción en el Registro de la Propi	1.000,00	0%	-	0%	-100%
110205	DE VEHÍCULOS MOTORIZADOS DE TRANSPORTE T	8.150.000,00	1%	21.950.000,00	1%	169%
110206	DE ALCABALAS	26.845.000,00	2%	18.600.000,00	1%	-31%
110207	A LOS ACTIVOS TOTALES	30.170.000,00	2%	27.900.000,00	2%	-8%
110312	A LOS ESPECTÁCULOS PÚBLICOS	3.000.000,00	0%	2.820.000,00	0%	-6%
110704	PATENTES COMERCIALES, INDUSTRIALES Y DE SER	42.520.000,00	3%	36.000.000,00	2%	-15%
<b>13</b>	<b>TASAS Y CONTRIBUCIONES</b>	<b>76.600.202,21</b>	<b>6%</b>	<b>57.600.000,00</b>	<b>4%</b>	<b>-25%</b>
130102	ACCESO A LUGARES PÚBLICOS	636.000,00	0%	600.000,00	0%	-6%
130103	OCUPACIÓN DE LUGARES PÚBLICOS	1.232.000,00	0%	1.000.000,00	0%	-19%
130106	ESPECIES FISCALES	382.000,00	0%	300.000,00	0%	-21%
130107	VENTA DE BASES	8.000,00	0%	-	0%	-100%
130108	PRESTACIÓN DE SERVICIOS	14.500.000,00	1%	13.000.000,00	1%	-10%
130110	CONTROL Y VIGILANCIA MUNICIPAL	1.650,00	0%	-	0%	-100%
130111	INSCRIPCIONES, REGISTROS Y MATRÍCULAS	1.660.000,00	0%	1.300.000,00	0%	-22%
130112	Permisos, Licencias y Patentes	787.000,00	0%	600.000,00	0%	-24%
130113	REGISTRO SANITARIO Y TOXICOLOGIA	7.286,00	0%	-	0%	-100%
130118	APROBACIÓN DE PLANOS E INSPECCIÓN DE CONS	2.603.000,00	0%	1.800.000,00	0%	-31%
130127	MATRÍCULAS, PENSIONES Y OTROS DERECHOS EN	24.820.000,00	2%	-	0%	-100%
130308	Regalías Mineras	1.036.202,21	0%	-	0%	-100%
130407	REPAVIMENTACION URBANA	10.000,00	0%	-	0%	-100%
130408	ACERAS,BORDILLOS Y CERCAS	600,00	0%	-	0%	-100%
130413	OBRAS DE REGENERACION URBANA	25.000,00	0%	-	0%	-100%
130499	OTRAS CONTRIBUCIONES	28.891.464,00	2%	26.000.000,00	2%	-10%
<b>14</b>	<b>VENTA DE BIENES Y SERVICIOS</b>	<b>340.100,00</b>	<b>0%</b>	<b>170.000,00</b>	<b>0%</b>	<b>-50%</b>
140204	DE OFICINA, DIDÁCTICOS Y PUBLICACIONES	200.100,00	0%	70.000,00	0%	-65%
140299	OTRAS VENTAS DE PRODUCTOS Y MATERIALES	15.000,00	0%	-	0%	-100%
140306	DE CORREOS	25.000,00	0%	-	0%	-100%
140399	OTROS SERVICIOS TÉCNICOS Y ESPECIALIZADOS	100.000,00	0%	100.000,00	0%	0%
<b>17</b>	<b>RENTA DE INVERSIONES Y MULTAS</b>	<b>48.685.871,85</b>	<b>4%</b>	<b>40.140.000,00</b>	<b>3%</b>	<b>-18%</b>
170107	DIVIDENDOS DE SOCIEDADES Y EMPRESAS PRIVAD	600.000,00	0%	850.000,00	0%	42%
170199	INTERESES POR OTRAS OPERACIONES	5.000,00	0%	-	0%	-100%
170202	EDIFICIOS, LOCALES Y RESIDENCIAS	296.017,81	0%	115.000,00	0%	-61%
170301	MORA TRIBUTARIA	7.750.000,00	1%	300.000,00	0%	-96%
170401	Tributarias	2.800.000,00	0%	800.000,00	0%	-71%
170402	INFRACCIÓN A ORDENANZAS MUNICIPALES	5.614.854,04	0%	1.000.000,00	0%	-82%
170404	INCUMPLIMIENTOS DE CONTRATOS	100.000,00	0%	75.000,00	0%	-25%
170416	INFRACCIONES DE LEY DE TRANSITO	30.000.000,00	2%	34.000.000,00	2%	13%
170499	OTRAS MULTAS	1.520.000,00	0%	3.000.000,00	0%	97%
<b>19</b>	<b>OTROS INGRESOS</b>	<b>4.870.398,98</b>	<b>0%</b>	<b>1.650.000,00</b>	<b>0%</b>	<b>-66%</b>
190101	EJECUCIÓN DE GARANTÍAS	500.000,00	0%	100.000,00	0%	-80%
190201	INDEMNIZACIONES POR SINIESTROS	62.373,31	0%	45.000,00	0%	-28%
190299	OTRAS INDEMNIZACIONES Y VALORES NO RECLAN	200.000,00	0%	105.000,00	0%	-48%

PARTIDA	DESCRIPCION	CODIFICADO 2017	% PART. 2017	PROFORMA 2018	% PART. 2018	% VAR.
190401	COMISIONES	300.000,00	0%	400.000,00	0%	33%
190499	OTROS NO ESPECIFICADOS	3.808.025,67	0%	1.000.000,00	0%	-74%
<b>24</b>	<b>VENTA DE ACTIVOS DE LARGA DURACION</b>	<b>30.000.000,00</b>	<b>2%</b>	<b>10.000.000,00</b>	<b>1%</b>	<b>-67%</b>
240201	TERRENOS	30.000.000,00	2%	5.000.000,00	0%	-83%
240202	EDIFICIOS, LOCALES Y RESIDENCIAS	-	0%	5.000.000,00	0%	100%
<b>28</b>	<b>TRANSFERENCIA DE CAPITAL</b>	<b>670.259.137,68</b>	<b>49%</b>	<b>481.797.678,16</b>	<b>31%</b>	<b>-28%</b>
<b>280101</b>	<b>DEL GOBIERNO CENTRAL (COOTAD)</b>	<b>587.043.246,01</b>	<b>43%</b>	<b>397.182.928,00</b>	<b>26%</b>	<b>-32%</b>
<b>280102</b>	<b>ENTIDADES DESCENTRALIZADAS</b>	<b>21.000,00</b>	<b>0%</b>	<b>-</b>	<b>0%</b>	<b>-100%</b>
<b>280408</b>	<b>De Cuentas y Fondos Especiales</b>	<b>4.250.000,00</b>	<b>0%</b>	<b>-</b>	<b>0%</b>	<b>-100%</b>
<b>281002</b>	<b>DEL PRESUPUESTO GENERAL DEL ESTADO A GOB</b>	<b>78.944.891,67</b>	<b>6%</b>	<b>84.614.750,16</b>	<b>5%</b>	<b>7%</b>
<b>36</b>	<b>FINANCIAMIENTO PUBLICO</b>	<b>237.995.780,62</b>	<b>17%</b>	<b>598.729.086,90</b>	<b>39%</b>	<b>152%</b>
<b>360201</b>	<b>DEL SECTOR PÚBLICO FINANCIERO</b>	<b>30.192.073,16</b>	<b>2%</b>	<b>-</b>	<b>0%</b>	<b>-100%</b>
<b>360301</b>	<b>DE ORGANISMOS MULTILATERALES</b>	<b>177.803.707,46</b>	<b>13%</b>	<b>598.729.086,90</b>	<b>39%</b>	<b>237%</b>
<b>360604</b>	<b>DI Sector Privado no Financiero</b>	<b>30.000.000,00</b>	<b>2%</b>	<b>-</b>	<b>0%</b>	<b>-100%</b>
<b>37</b>	<b>SALDOS DISPONIBLES</b>	<b>83.156,22</b>	<b>0%</b>	<b>-</b>	<b>0%</b>	<b>-100%</b>
370102	DE FONDOS DE AUTOGESTIÓN	83.156,22	0%	-	0%	-100%
<b>38</b>	<b>CUENTAS PENDIENTES POR COBRAR</b>	<b>97.399.124,69</b>	<b>7%</b>	<b>156.415.549,83</b>	<b>10%</b>	<b>61%</b>
380101	DE CUENTAS POR COBRAR	171.625,96	0%	35.000.000,00	2%	20293%
380107	DE ANTICIPOS POR DEVENGAR DE AÑOS ANTERIO	2.668.749,46	0%	-	0%	-100%
380108	DE ANTICIPOS POR DEVENGAR DE AÑOS ANTERIO	94.558.749,27	7%	121.415.549,83	8%	28%
	<b>TOTAL PRESUPUESTO</b>	<b>1.375.834.772,25</b>	<b>100%</b>	<b>1.539.054.314,89</b>	<b>100%</b>	<b>12%</b>



## GESTION DOCUMENTAL/ MARIA EUGENIA PESANTEZ

impreso por Gestión Documental Alcaldía (maria.guerrerob@quito.gob.ec), 31/10/2017 - 16:45:44

<b>Estado</b>	abierto	<b>Antigüedad</b>	0 m
<b>Prioridad</b>	3 normal	<b>Creado</b>	31/10/2017 - 16:45:35
<b>Cola</b>	CONCEJO METROPOLITANO	<b>Creado por</b>	Alcaldía Gestión Documental
<b>Bloquear</b>	bloqueado	<b>Tiempo contabilizado</b>	0
<b>Identificador del cliente</b>	maria.guerrerob@quito.gob.ec		
<b>Propietario</b>	dcevallos (Diego Sebastian Cevallos Salgado)		

### Información del cliente

**Nombre:** MARIA SOLEDAD GUERRERO  
**Apellido:** GESTION DOCUMENTAL DESPACHO ALCALDÍA  
**Identificador de usuario:** maria.guerrerob@quito.gob.ec  
**Correo:** maria.guerrerob@quito.gob.ec

### Artículo #1

**De:** "MARIA SOLEDAD GUERRERO GESTION DOCUMENTAL DESPACHO ALCALDÍA" <maria.guerrerob@quito.gob.ec>,  
**Para:** CONCEJO METROPOLITANO  
**Asunto:** GESTION DOCUMENTAL/ MARIA EUGENIA PESANTEZ  
**Creado:** 31/10/2017 - 16:45:36 por cliente  
**Tipo:** teléfono  
**Adjunto (MAX 8MB):** 0311A-SECRETARIO\_DEL\_CONCEJO.pdf (133.7 KBytes)  
ADJUNTO OFICIO No. A 0311



**MUNICIPIO DEL DISTRITO  
METROPOLITANO DE QUITO**

**SECRETARIA GENERAL DE  
PLANIFICACIÓN**

**PLAN OPERATIVO ANUAL 2018**

Octubre 2017



**MUNICIPIO DEL DISTRITO METROPOLITANO DE QUITO  
PRESUPUESTO 2018**

SECTOR	GASTO CORRIENTE	INVERSION	TOTAL
ADMINISTRACION GENERAL	183.041.635,05	0,00	183.041.635,05
AGENCIA DE COORDINACIÓN DISTRITAL DE COMERCIO	2.634.152,77	1.930.000,00	4.564.152,77
AGENCIA METROPOLITANA DE CONTROL	5.909.734,52		5.909.734,52
AMBIENTE	2.396.454,47	4.300.000,00	6.696.454,47
COMUNICACION	6.754.665,96	0,00	6.754.665,96
COORDINACION DE ALCALDIA Y SECRETARIA DEL CONCEJO	12.179.845,26	0,00	12.179.845,26
COORDINACION TERRITORIAL Y PARTICIPACION CIUDADANA	28.882.717,82	36.569.168,30	65.451.886,12
CULTURA	5.024.509,73	10.921.469,79	15.945.979,52
DESARROLLO PRODUCTIVO Y COMPETITIVIDAD	717.913,63	3.234.224,00	3.952.137,63
EDUCACION, RECREACION Y DEPORTE	28.652.802,85	4.600.891,10	33.253.693,95
INCLUSION SOCIAL	1.146.242,17	24.807.615,47	25.953.857,64
MOVILIDAD	61.501.496,68	1.023.467.046,90	1.084.968.543,58
PLANIFICACION	1.233.901,57	242.725,00	1.476.626,57
SALUD	16.053.435,28	3.729.885,16	19.783.320,44
SEGURIDAD Y GOBERNABILIDAD	27.218.347,26	2.277.766,35	29.496.113,61
TERRITORIO HABITAT Y VIVIENDA	6.040.110,17	33.585.557,63	39.625.667,80
<b>TOTAL</b>	<b>389.387.965,19</b>	<b>1.149.666.349,70</b>	<b>1.539.054.314,89</b>



POA 2018

SECTOR: ADMINISTRACION GENERAL

PROGRAMA	PROYECTO	DEPENDENCIA EJECUTORA	PRESUPUESTO 2018
FORTALECIMIENTO INSTITUCIONAL	GASTOS ADMINISTRATIVOS	ADMINISTRACION GENERAL	476.800,00
	GESTION Y OPERACION		25.943.981,55
	GASTOS DE PERSONAL		15.005.121,52
	<b>SUBTOTAL GASTOS CORRIENTES</b>		<b>41.425.903,07</b>
<b>SUBTOTAL</b>			<b>41.425.903,07</b>
FORTALECIMIENTO INSTITUCIONAL	GASTOS ADMINISTRATIVOS	DIRECCION METROPOLITANA ADMINISTRATIVA	13.413.026,00
<b>SUBTOTAL GASTOS CORRIENTES</b>			<b>13.413.026,00</b>
<b>SUBTOTAL</b>			<b>13.413.026,00</b>
GESTION INSTITUCIONAL EFICIENTE E INNOVADORA	GESTION CATASTRAL	DIRECCION DE CATASTRO	0
<b>SUBTOTAL INVERSION</b>			<b>0,00</b>
<b>SUBTOTAL</b>			<b>0,00</b>
GESTION INSTITUCIONAL EFICIENTE E INNOVADORA	GESTION DE BIENES INMUEBLES	DIRECCION DE BIENES INMUEBLES	0,00
<b>SUBTOTAL INVERSION</b>			<b>0,00</b>
<b>SUBTOTAL</b>			<b>0,00</b>
GESTION INSTITUCIONAL EFICIENTE E INNOVADORA	GESTION TECNICA DE TALENTO HUMANO	DIRECCION DE RECURSOS HUMANOS	0,00
<b>SUBTOTAL INVERSION</b>			<b>0,00</b>
<b>SUBTOTAL</b>			<b>0,00</b>
FORTALECIMIENTO INSTITUCIONAL	GASTOS ADMINISTRATIVOS	DIRECCION DE RECURSOS HUMANOS	57.800,00
	GESTION Y OPERACION		11.900.000,00
	<b>SUBTOTAL GASTOS CORRIENTES</b>		<b>11.957.800,00</b>
<b>SUBTOTAL</b>			<b>11.957.800,00</b>
GESTION INSTITUCIONAL EFICIENTE E INNOVADORA	FORTALECIMIENTO E INNOVACION EN LOS SERVICIOS DE ATENCION CIUDADANA	DIRECCION DE SERVICIOS CIUDADANOS	0,00
<b>SUBTOTAL INVERSION</b>			<b>0,00</b>
<b>SUBTOTAL</b>			<b>0,00</b>
GESTION INSTITUCIONAL EFICIENTE E INNOVADORA	MODERNIZACION DE LA GESTION FINANCIERA	DIRECCION FINANCIERA	0,00
<b>SUBTOTAL INVERSION</b>			<b>0,00</b>
<b>SUBTOTAL</b>			<b>0,00</b>
FORTALECIMIENTO INSTITUCIONAL	GASTOS ADMINISTRATIVOS	DIRECCION FINANCIERA	16.066.000,00
	GESTION Y OPERACION		86.982.151,01
	<b>SUBTOTAL GASTOS CORRIENTES</b>		<b>103.048.151,01</b>
<b>SUBTOTAL</b>			<b>103.048.151,01</b>
GESTION INSTITUCIONAL EFICIENTE E INNOVADORA	REDUCCION DE LA EVASION TRIBUTARIA	DIRECCION TRIBUTARIA	0,00
<b>SUBTOTAL INVERSION</b>			<b>0,00</b>
<b>SUBTOTAL</b>			<b>0,00</b>
GESTION INSTITUCIONAL EFICIENTE E INNOVADORA	MEJORAMIENTO DE LA INFRAESTRUCTURA TECNOLOGICA	DIRECCION DE INFORMATICA	0,00
<b>SUBTOTAL INVERSION</b>			<b>0,00</b>
<b>SUBTOTAL</b>			<b>0,00</b>
FORTALECIMIENTO INSTITUCIONAL	GASTOS ADMINISTRATIVOS	DIRECCION DE INFORMATICA	11.000,00
	GESTION Y OPERACION		6.000.000,00
	<b>SUBTOTAL GASTOS CORRIENTES</b>		<b>6.011.000,00</b>
<b>SUBTOTAL</b>			<b>6.011.000,00</b>
GESTION INSTITUCIONAL EFICIENTE E INNOVADORA	CONSERVACION DEL PATRIMONIO DOCUMENTAL ARCHIVISTICO	DIRECCION DOCUMENTAL Y ARCHIVO	0,00
<b>SUBTOTAL GASTOS CORRIENTES</b>			<b>0,00</b>
<b>SUBTOTAL</b>			<b>0,00</b>
GESTION INSTITUCIONAL EFICIENTE E INNOVADORA	MODERNIZACION INTEGRAL DEL REGISTRO DE LA PROPIEDAD	REGISTRO DE LA PROPIEDAD	0,00
<b>SUBTOTAL GASTOS INVERSION</b>			<b>0,00</b>
<b>SUBTOTAL</b>			<b>0,00</b>
FORTALECIMIENTO INSTITUCIONAL	GASTOS ADMINISTRATIVOS	REGISTRO DE LA PROPIEDAD	777.030,00
	GESTION Y OPERACION		1.500.000,00
	GASTOS DE PERSONAL		4.908.724,97
	<b>SUBTOTAL GASTOS CORRIENTES</b>		<b>7.185.754,97</b>
<b>SUBTOTAL</b>			<b>7.185.754,97</b>
<b>TOTAL SECTOR</b>			<b>183.041.635,05</b>



# POA 2018

## SECTOR: AGENCIA DE COMERCIO

PROGRAMA	PROYECTO	DEPENDENCIA EJECUTORA	PRESUPUESTO 2018
QUITO PRODUCE	REPOTENCIACION DE INFRAESTRUCTURA DE MERCADOS	AGENCIA DE COORDINACION DISTRITAL DE COMERCIO	953.673,87
	MEJORAMIENTO DEL SERVICIO DEL SISTEMA DE COMERCIALIZACION		546.326,13
<b>SUBTOTAL INVERSION</b>			<b>1.500.000,00</b>
FORTALECIMIENTO INSTITUCIONAL	GASTOS ADMINISTRATIVOS	AGENCIA DE COORDINACION DISTRITAL DE COMERCIO	145.300,00
	GASTOS DE PERSONAL		2.488.852,77
<b>SUBTOTAL GASTOS CORRIENTES</b>			<b>2.634.152,77</b>
<b>SUBTOTAL</b>			<b>4.134.152,77</b>
QUITO PRODUCE	MEJORAMIENTO DEL SERVICIO DEL SISTEMA DE COMERCIALIZACION	MERCADO MAYORISTA DE QUITO EP	430.000,00
FORTALECIMIENTO INSTITUCIONAL	GESTION ADMINISTRATIVA GESTION DEL TALENTO HUMANO		
<b>SUBTOTAL</b>			<b>430.000,00</b>
<b>TOTAL SECTOR</b>			<b>4.564.152,77</b>

POA 2018

SECTOR: AGENCIA DE CONTROL

PROGRAMA	PROYECTO	DEPENDENCIA EJECUTORA	PRESUPUESTO 2018
GESTION INSTITUCIONAL EFICIENTE E INNOVADORA	CONTROL DE CUMPLIMIENTO DE LA NORMATIVA METROPOLITANA	AGENCIA DE CONTROL	0,00
<b>SUBTOTAL INVERSION</b>			<b>0,00</b>
FORTALECIMIENTO INSTITUCIONAL	GASTOS ADMINISTRATIVOS	AGENCIA DE CONTROL	1.414.829,89
	GASTOS DE PERSONAL		4.367.474,63
	GESTION Y OPERACIÓN		127.430,00
<b>SUBTOTAL GASTOS CORRIENTES</b>			<b>5.909.734,52</b>
<b>SUBTOTAL</b>			<b>5.909.734,52</b>
<b>TOTAL SECTOR</b>			<b>5.909.734,52</b>

# POA 2018

## SECTOR: AMBIENTE

PROGRAMA	PROYECTO	DEPENDENCIA EJECUTORA	PRESUPUESTO 2018
CERO RESIDUOS	GESTIÓN INTEGRAL DE RESIDUOS		0,00
CIUDAD SOSTENIBLE	BUENAS PRÁCTICAS AMBIENTALES PARA UN QUITO SOSTENIBLE		0,00
	REDUCCIÓN Y COMPENSACION DE HUELLA DE CARBONO Y AUMENTO A LA RESILIENCIA EN EL DMQ		0,00
	REDUCCIÓN DE EMISIONES AL AIRE		0,00
PREVENCIÓN, CONTROL Y REGULACIÓN AMBIENTAL	MEJORAMIENTO DE LA GESTIÓN DE LA CALIDAD AMBIENTAL	SECRETARÍA DE AMBIENTE	0,00
RED VERDE URBANO RURAL	RECUPERACIÓN INTEGRAL DE QUEBRADAS		0,00
SUBSISTEMA METROPOLITANO DE ÁREAS NATURALES PROTEGIDAS Y CORREDORES ECOLÓGICOS	CORREDORES DE LA RED VERDE URBANA		0,00
	ÁREAS PROTEGIDAS Y CORREDORES ECOLÓGICOS		0,00
	RECUPERACIÓN DE LA COBERTURA VEGETAL		0,00
<b>SUBTOTAL INVERSIÓN</b>			<b>0,00</b>
FORTALECIMIENTO INSTITUCIONAL	GASTOS ADMINISTRATIVOS		382.100,00
	GASTOS DE PERSONAL	SECRETARÍA DE AMBIENTE	2.014.354,47
<b>SUBTOTAL GASTOS CORRIENTES</b>			<b>2.396.454,47</b>
<b>SUBTOTAL</b>			<b>2.396.454,47</b>
CERO RESIDUOS	GESTIÓN INTEGRAL DE RESIDUOS		4.300.000,00
FORTALECIMIENTO INSTITUCIONAL	GESTIÓN DE ESCOMBROS	EMGIRS	
	GESTIÓN ADMINISTRATIVA		
	GESTIÓN DEL TALENTO HUMANO		
<b>SUBTOTAL</b>			<b>4.300.000,00</b>
CERO RESIDUOS	MEJORAMIENTO DE LOS SERVICIOS DE ASEO		
FORTALECIMIENTO INSTITUCIONAL	GESTIÓN ADMINISTRATIVA	EMASEO	0,00
	GESTIÓN DEL TALENTO HUMANO		
<b>SUBTOTAL</b>			<b>-</b>
<b>TOTAL SECTOR</b>			<b>6.696.454,47</b>



# POA 2018

## SECTOR: COMUNICACIÓN

PROGRAMA	PROYECTO	DEPENDENCIA EJECUTORA	PRESUPUESTO 2018	
GESTION INSTITUCIONAL EFICIENTE E INNOVADORA	DIFUSION DE LA GESTION INSTITUCIONAL	COMUNICACIÓN	0,00	
	<b>SUBTOTAL INVERSION</b>		<b>0,00</b>	
	FORTALECIMIENTO INSTITUCIONAL	GASTOS ADMINISTRATIVOS		1.800,00
		GASTOS DE PERSONAL	COMUNICACIÓN	1.784.865,96
GESTION Y OPERACIÓN			4.968.000,00	
<b>SUBTOTAL GASTOS CORRIENTES</b>			<b>6.754.665,96</b>	
<b>SUBTOTAL</b>			<b>6.754.665,96</b>	
<b>TOTAL SECTOR</b>			<b>6.754.665,96</b>	

SECTOR: COORDINACION DE ALCALDIA

PROGRAMA	PROYECTO	DEPENDENCIA EJECUTORA	PRESUPUESTO 2018	
FORTALECIMIENTO INSTITUCIONAL	GASTOS ADMINISTRATIVOS	ALCALDIA METROPOLITANA	95.500,00	
	GASTOS DE PERSONAL		4.537.868,65	
	<b>SUBTOTAL GASTO CORRIENTE</b>		<b>4.633.368,65</b>	
	<b>SUBTOTAL</b>		<b>4.633.368,65</b>	
FORTALECIMIENTO INSTITUCIONAL	GASTOS ADMINISTRATIVOS	CONCEJO METROPOLITANO	77.850,00	
	GASTOS DE PERSONAL		5.479.881,57	
	<b>SUBTOTAL GASTOS CORRIENTE</b>		<b>5.557.731,57</b>	
	<b>SUBTOTAL</b>		<b>5.557.731,57</b>	
FORTALECIMIENTO INSTITUCIONAL	GASTOS ADMINISTRATIVOS	RELACIONES INTERNACIONALES	155.300,00	
	GASTOS DE PERSONAL		263.583,72	
	<b>SUBTOTAL GASTOS CORRIENTE</b>		<b>418.883,72</b>	
	<b>SUBTOTAL</b>		<b>418.883,72</b>	
GESTION INSTITUCIONAL Y EFICIENTE	GESTION DE LOS CENTROS DE MEDIACION	PROCURADURIA METROPOLITANA	0,00	
	<b>SUBTOTAL INVERSION</b>		<b>0,00</b>	
GESTION INSTITUCIONAL EFICIENTE E INNOVADORA	CONTROL INTERNO	AUDITORIA METROPOLITANA	0,00	
	<b>SUBTOTAL INVERSION</b>		<b>0,00</b>	
	GASTOS ADMINISTRATIVOS		AUDITORIA METROPOLITANA	0,00
GASTOS DE PERSONAL				
	<b>SUBTOTAL GASTO CORRIENTE</b>		<b>0,00</b>	
	<b>SUBTOTAL</b>		<b>0,00</b>	
GESTION INSTITUCIONAL EFICIENTE E INNOVADORA	PLANEACION URBANA	IMPU	0,00	
	<b>SUBTOTAL INVERSION</b>		<b>0,00</b>	
	GESTION Y OPERACION		IMPU	125.000,00
GASTOS DE PERSONAL	494.861,32			
	<b>SUBTOTAL GASTO CORRIENTE</b>		<b>619.861,32</b>	
	<b>SUBTOTAL</b>		<b>619.861,32</b>	
GESTION INSTITUCIONAL EFICIENTE E INNOVADORA	INVESTIGACION DE PRESUNTOS ACTOS DE CORRUPCION	QUITO HONESTO	0,00	
	ANALISIS Y PREVENCION DE POSIBLES ACTOS DE CORRUPCION EN LAS DEPENDENCIAS DEL MDMQ			
	MONITOREO Y VIGILANCIA EN PROCESOS DE CONTRATACION PUBLICA EN LAS DEPENDENCIAS DEL MDMQ			
	DESARROLLO INSTITUCIONAL			
	GESTION ADMINISTRATIVA			
	GESTION DEL TALENTO HUMANO			
	<b>SUBTOTAL GASTO CORRIENTE</b>			950.000,00
	<b>SUBTOTAL</b>			<b>950.000,00</b>
	<b>TOTAL SECTOR</b>			<b>12.179.845,26</b>



POA 2018

SECTOR: COORDINACION TERRITORIAL Y PARTICIPACION CIUDADANA

PROGRAMA	PROYECTO	DEPENDENCIA EJECUTORA	PRESUPUESTO 2018
PARTICIPACION CIUDADANA	SISTEMA DE PARTICIPACION CIUDADANA	SECRETARIA GENERAL DE COORDINACION TERRITORIAL Y PARTICIPACION CIUDADANA	36.960,00
	VOLUNTARIADO "QUITO ACCION"		30.776,92
	COORDINACION DE LA GESTION EN EL TERRITORIO		16.739,79
	CASAS SOMOS QUITO		0,00
GESTION COMUNITARIA	FORTALECIMIENTO A PARROQUIAS RURALES Y COMUNAS		1.366.100,00
<b>SUBTOTAL INVERSION</b>			<b>1.450.576,71</b>
FORTALECIMIENTO INSTITUCIONAL	GASTOS ADMINISTRATIVOS	SECRETARIA GENERAL DE COORDINACION TERRITORIAL Y PARTICIPACION CIUDADANA	100.255,11
	GESTION Y OPERACION		16.739,79
	GASTOS DE PERSONAL		1.078.220,48
<b>SUBTOTAL GASTOS CORRIENTES</b>			<b>1.195.215,38</b>
<b>SUBTOTAL</b>			<b>2.645.792,09</b>

PROGRAMA	PROYECTO	DEPENDENCIA EJECUTORA	PRESUPUESTO 2018
GESTION Y USO DE SUELO	REGULA TU BARRIO	UNIDAD REGULA TU BARRIO	
<b>SUBTOTAL INVERSION</b>			<b>0,00</b>
FORTALECIMIENTO INSTITUCIONAL	GESTION Y OPERACION	UNIDAD REGULA TU BARRIO	668.500,00
	GASTOS DE PERSONAL		637.830,64
<b>SUBTOTAL GASTOS CORRIENTES</b>			<b>1.306.330,64</b>
<b>SUBTOTAL</b>			<b>1.306.330,64</b>

RED VERDE URBANO RURAL	RECUPERACION INTEGRAL DE QUEBRADAS		27.000,00
CIUDAD SOSTENIBLE	BUENAS PRACTICAS AMBIENTALES PARA UN QUITO SOSTENIBLE		0,00
ARTE, CULTURA Y PATRIMONIO	AGENDA CULTURAL METROPOLITANA		81.840,97
TERRITORIOS PRODUCTIVOS	FORTALECIMIENTO PRODUCTIVO TERRITORIAL		25.000,00
PROMOCION Y PROTECCION DE DERECHOS	PROMOCION DE DERECHOS DE GRUPOS DE ATENCION PRIORITARIA Y EN SITUACION DE VULNERABILIDAD		9.800,00
	GARANTIA DE PROTECCION DE DERECHOS		0,00
ATENCION A GRUPOS VULNERABLES	SESENTA Y PIQUITO		43.968,32
	EDUCACION PARA LA SALUD		26.532,12
PROMOCION Y PROTECCION DE LA SALUD	MANEJO DE FAUNA URBANA EN EL DMQ		0,00
	IDENTIFICACION Y MANEJO DE FACTORES DE RIESGO	ADMINISTRACION ZONAL CALDERON	52.851,43
PREVENCIÓN DE LA ENFERMEDAD	SALUD AL PASO (SAP)		35.766,16
CONVIVENCIA Y SEGURIDAD	PREVENCIÓN SITUACIONAL Y CONVIVENCIA PACIFICA		5.800,00
GESTION DE RIESGOS	PREVENCIÓN DE RIESGOS		0,00
	REDUCCION DE RIESGOS		27.500,00
PARTICIPACION CIUDADANA	ATENCION Y RESPUESTA A EMERGENCIAS Y DESASTRES		7.500,00
	SISTEMA DE PARTICIPACION CIUDADANA		15.952,23
PARTICIPACION CIUDADANA	VOLUNTARIADO "QUITO ACCION"		94.690,71
	PRESUPUESTOS PARTICIPATIVOS		2.266.987,33
	CASAS SOMOS		20.000,00
	INFRAESTRUCTURA COMUNITARIA		879.706,82
<b>SUBTOTAL INVERSION</b>			<b>3.620.896,09</b>
FORTALECIMIENTO INSTITUCIONAL	GASTOS ADMINISTRATIVOS	ADMINISTRACION ZONAL CALDERON	611.800,00
	GASTOS DE PERSONAL		1.452.709,92
<b>SUBTOTAL GASTOS CORRIENTES</b>			<b>2.064.509,92</b>
<b>SUBTOTAL</b>			<b>5.685.406,01</b>

RED VERDE URBANO RURAL	RECUPERACION INTEGRAL DE QUEBRADAS		27.000,00
CIUDAD SOSTENIBLE	BUENAS PRACTICAS AMBIENTALES PARA UN QUITO SOSTENIBLE		0,00
ARTE, CULTURA Y PATRIMONIO	AGENDA CULTURAL METROPOLITANA		108.840,96
TERRITORIOS PRODUCTIVOS	FORTALECIMIENTO PRODUCTIVO TERRITORIAL		15.000,00
PROMOCION Y PROTECCION DE DERECHOS	PROMOCION DE DERECHOS DE GRUPOS DE ATENCION PRIORITARIA Y EN SITUACION DE VULNERABILIDAD		9.000,00
	GARANTIA DE PROTECCION DE DERECHOS		0,00
ATENCION A GRUPOS VULNERABLES	SESENTA Y PIQUITO		43.968,32
	EDUCACION PARA LA SALUD		21.464,00
PROMOCION Y PROTECCION DE LA SALUD	MANEJO DE FAUNA URBANA EN EL DMQ		21.793,73
	IDENTIFICACION Y MANEJO DE FACTORES DE RIESGO	ADMINISTRACION ZONAL TUMBACO	0,00
PREVENCIÓN DE LA ENFERMEDAD	SALUD AL PASO (SAP)		51.795,07
CONVIVENCIA Y SEGURIDAD	PREVENCIÓN SITUACIONAL Y CONVIVENCIA PACIFICA		23.488,81
GESTION DE RIESGOS	PREVENCIÓN DE RIESGOS		5.500,00
	REDUCCION DE RIESGOS		23.000,00
PARTICIPACION CIUDADANA	ATENCION Y RESPUESTA A EMERGENCIAS Y DESASTRES		16.200,00
	SISTEMA DE PARTICIPACION CIUDADANA		4.500,00
PARTICIPACION CIUDADANA	VOLUNTARIADO "QUITO ACCION"		31.703,44
	PRESUPUESTOS PARTICIPATIVOS		68.572,20
	CASAS SOMOS		1.961.298,77
	INFRAESTRUCTURA COMUNITARIA		35.000,00
<b>SUBTOTAL INVERSION</b>			<b>3.256.633,24</b>
FORTALECIMIENTO INSTITUCIONAL	GASTOS ADMINISTRATIVOS	ADMINISTRACION ZONAL TUMBACO	739.950,00
	GASTOS DE PERSONAL		2.045.204,29
<b>SUBTOTAL GASTOS CORRIENTES</b>			<b>2.785.154,29</b>
<b>SUBTOTAL</b>			<b>6.041.787,53</b>

RED VERDE URBANO RURAL	RECUPERACION INTEGRAL DE QUEBRADAS		25.000,00
CIUDAD SOSTENIBLE	BUENAS PRACTICAS AMBIENTALES PARA UN QUITO SOSTENIBLE		0,00
ARTE, CULTURA Y PATRIMONIO	AGENDA CULTURAL METROPOLITANA		145.090,97
TERRITORIOS PRODUCTIVOS	FORTALECIMIENTO PRODUCTIVO TERRITORIAL		17.054,23
PROMOCION Y PROTECCION DE DERECHOS	PROMOCION DE DERECHOS DE GRUPOS DE ATENCION PRIORITARIA Y EN SITUACION DE VULNERABILIDAD		9.200,00
	GARANTIA DE PROTECCION DE DERECHOS		0,00
ATENCION A GRUPOS VULNERABLES	SESENTA Y PIQUITO		43.968,32
	EDUCACION PARA LA SALUD		18.721,83
PROMOCION Y PROTECCION DE LA SALUD	MANEJO DE FAUNA URBANA EN EL DMQ		176.449,00
	IDENTIFICACION Y MANEJO DE FACTORES DE RIESGO	ADMINISTRACION ZONAL VALLE DE LOS CHILLOS	34.694,23
PREVENCIÓN DE LA ENFERMEDAD	SALUD AL PASO (SAP)		15.529,40
CONVIVENCIA Y SEGURIDAD	PREVENCIÓN SITUACIONAL Y CONVIVENCIA PACIFICA		5.500,00
GESTION DE RIESGOS	PREVENCIÓN DE RIESGOS		0,00
	REDUCCION DE RIESGOS		24.500,00
PARTICIPACION CIUDADANA	ATENCION Y RESPUESTA A EMERGENCIAS Y DESASTRES		11.000,00
	SISTEMA DE PARTICIPACION CIUDADANA		15.977,34
PARTICIPACION CIUDADANA	VOLUNTARIADO "QUITO ACCION"		105.360,50
	PRESUPUESTOS PARTICIPATIVOS		1.964.971,85
	CASAS SOMOS QUITO		45.000,00
	INFRAESTRUCTURA COMUNITARIA		447.913,10
<b>SUBTOTAL INVERSION</b>			<b>3.105.930,77</b>
FORTALECIMIENTO INSTITUCIONAL	GASTOS ADMINISTRATIVOS	ADMINISTRACION ZONAL VALLE DE LOS	950.500,00



PROGRAMA	PROYECTO	DEPENDENCIA EJECUTORA	PRESUPUESTO 2018	
FORTALECIMIENTO INSTITUCIONAL	GASTOS DE PERSONAL	CHILLOS	2.214.256,79	
<b>SUBTOTAL GASTOS CORRIENTES</b>			<b>3.164.756,79</b>	
<b>SUBTOTAL</b>			<b>6.270.687,56</b>	
RED VERDE URBANO RURAL	RECUPERACIÓN INTEGRAL DE QUEBRADAS	ADMINISTRACION ZONAL EUGENIO ESPEJO (NORTE)	30.000,00	
CIUDAD SOSTENIBLE	BUENAS PRACTICAS AMBIENTALES PARA UN QUITO SOSTENIBLE		0,00	
ARTE, CULTURA Y PATRIMONIO	AGENDA CULTURAL METROPOLITANA		108.840,97	
TERRITORIOS PRODUCTIVOS	FORTALECIMIENTO PRODUCTIVO TERRITORIAL		22.000,00	
PROMOCIÓN Y PROTECCIÓN DE DERECHOS	PROMOCIÓN DE DERECHOS DE GRUPOS DE ATENCIÓN PRIORITARIA Y EN SITUACIÓN DE VULNERABILIDAD		10.000,00	
ATENCIÓN A GRUPOS VULNERABLES	GARANTÍA DE PROTECCIÓN DE DERECHOS		0,00	
	SESENTA Y PIQUITO		92.221,76	
PROMOCIÓN Y PROTECCION DE LA SALUD	ESPACIOS SALUDABLES		21.464,00	
	EDUCACIÓN PARA LA SALUD		32.838,25	
	MANEJO DE FAUNA URBANA EN EL DMQ		0,00	
PREVENCIÓN DE LA ENFERMEDAD	IDENTIFICACIÓN Y MANEJO DE FACTORES DE RIESGO		37.841,29	
	SALUD AL PASO (SAP)		52.105,57	
CONVIVENCIA Y SEGURIDAD	PREVENCIÓN SITUACIONAL Y CONVIVENCIA PACIFICA		5.500,00	
GESTION DE RIESGOS	PREVENCIÓN DE RIESGOS		0,00	
	REDUCCIÓN DE RIESGOS		11.200,00	
	ATENCIÓN Y RESPUESTA A EMERGENCIAS Y DESASTRES		11.200,00	
PARTICIPACION CIUDADANA	SISTEMA DE PARTICIPACION CIUDADANA		43.932,56	
	VOLUNTARIADO "QUITO ACCION"		113.582,81	
	PRESUPUESTOS PARTICIPATIVOS		3.665.686,70	
	CASAS SOMOS		83.000,00	
	INFRAESTRUCTURA COMUNITARIA		1.756.816,82	
<b>SUBTOTAL INVERSION</b>			<b>6.098.230,73</b>	
FORTALECIMIENTO INSTITUCIONAL	GASTOS ADMINISTRATIVOS		ADMINISTRACION ZONAL EUGENIO ESPEJO (NORTE)	1.290.420,89
	GASTOS DE PERSONAL			3.088.502,35
<b>SUBTOTAL GASTOS CORRIENTES</b>			<b>4.378.923,24</b>	
<b>SUBTOTAL</b>			<b>10.477.153,97</b>	
RED VERDE URBANO RURAL	CORREDORES DE LA RED VERDE URBANA		ADMINISTRACION ZONAL QUITUMBE	70.898,01
CIUDAD SOSTENIBLE	BUENAS PRACTICAS AMBIENTALES PARA UN QUITO SOSTENIBLE	0,00		
ARTE, CULTURA Y PATRIMONIO	AGENDA CULTURAL METROPOLITANA	71.090,97		
TERRITORIOS PRODUCTIVOS	FORTALECIMIENTO PRODUCTIVO TERRITORIAL	30.050,00		
PROMOCIÓN Y PROTECCIÓN DE DERECHOS	PROMOCIÓN DE DERECHOS DE GRUPOS DE ATENCIÓN PRIORITARIA Y EN SITUACIÓN DE VULNERABILIDAD	10.700,00		
ATENCIÓN A GRUPOS VULNERABLES	GARANTÍA DE PROTECCIÓN DE DERECHOS	0,00		
	SESENTA Y PIQUITO	43.968,32		
PROMOCIÓN Y PROTECCION DE LA SALUD	EDUCACIÓN PARA LA SALUD	36.862,53		
	MANEJO DE FAUNA URBANA EN EL DMQ	0,00		
	IDENTIFICACIÓN Y MANEJO DE FACTORES DE RIESGO	38.738,45		
PREVENCIÓN DE LA ENFERMEDAD	SALUD AL PASO (SAP)	62.532,60		
	CONVIVENCIA Y SEGURIDAD	PREVENCIÓN SITUACIONAL Y CONVIVENCIA PACIFICA		5.500,00
GESTION DE RIESGOS	PREVENCIÓN DE RIESGOS	16.700,00		
	REDUCCIÓN DE RIESGOS	35.500,00		
	ATENCIÓN Y RESPUESTA A EMERGENCIAS Y DESASTRES	11.000,00		
PARTICIPACION CIUDADANA	SISTEMA DE PARTICIPACION CIUDADANA	27.800,62		
	VOLUNTARIADO "QUITO ACCION"	150.932,84		
	PRESUPUESTOS PARTICIPATIVOS	3.545.497,26		
	CASAS SOMOS	35.000,00		
	INFRAESTRUCTURA COMUNITARIA	1.450.285,57		
<b>SUBTOTAL INVERSION</b>				<b>5.643.057,17</b>
FORTALECIMIENTO INSTITUCIONAL	GASTOS ADMINISTRATIVOS	ADMINISTRACION ZONAL QUITUMBE		922.400,00
	GASTOS DE PERSONAL			1.794.535,03
<b>SUBTOTAL GASTOS CORRIENTES</b>				<b>2.716.935,03</b>
<b>SUBTOTAL</b>				<b>8.359.992,20</b>
RED VERDE URBANO RURAL	CORREDORES DE LA RED VERDE URBANA	ADMINISTRACION ZONAL ELOY ALFARO (SUR)		71.377,00
CIUDAD SOSTENIBLE	BUENAS PRACTICAS AMBIENTALES PARA UN QUITO SOSTENIBLE			120.590,97
ARTE, CULTURA Y PATRIMONIO	AGENDA CULTURAL METROPOLITANA		19.000,00	
TERRITORIOS PRODUCTIVOS	FORTALECIMIENTO PRODUCTIVO TERRITORIAL		19.000,00	
PROMOCIÓN Y PROTECCIÓN DE DERECHOS	PROMOCIÓN DE DERECHOS DE GRUPOS DE ATENCIÓN PRIORITARIA Y EN SITUACIÓN DE VULNERABILIDAD		10.500,00	
ATENCIÓN A GRUPOS VULNERABLES	GARANTÍA DE PROTECCIÓN DE DERECHOS		0,00	
	SESENTA Y PIQUITO		43.968,32	
PROMOCIÓN Y PROTECCION DE LA SALUD	ESPACIOS SALUDABLES		21.464,00	
	EDUCACIÓN PARA LA SALUD		26.218,57	
	MANEJO DE FAUNA URBANA EN EL DMQ		0,00	
PREVENCIÓN DE LA ENFERMEDAD	IDENTIFICACIÓN Y MANEJO DE FACTORES DE RIESGO		19.949,52	
	SALUD AL PASO (SAP)		34.953,74	
CONVIVENCIA Y SEGURIDAD	PREVENCIÓN SITUACIONAL Y CONVIVENCIA PACIFICA		5.500,00	
GESTION DE RIESGOS	PREVENCIÓN DE RIESGOS		16.700,00	
	REDUCCIÓN DE RIESGOS		24.000,00	
	ATENCIÓN Y RESPUESTA A EMERGENCIAS Y DESASTRES		11.000,00	
PARTICIPACION CIUDADANA	SISTEMA DE PARTICIPACION CIUDADANA		49.900,35	
	VOLUNTARIADO "QUITO ACCION"		59.062,98	
	PRESUPUESTOS PARTICIPATIVOS		3.124.671,31	
	CASAS SOMOS		103.000,00	
	INFRAESTRUCTURA COMUNITARIA		1.433.893,45	
<b>SUBTOTAL INVERSION</b>			<b>5.195.750,21</b>	
FORTALECIMIENTO INSTITUCIONAL	GASTOS ADMINISTRATIVOS		ADMINISTRACION ZONAL ELOY ALFARO (SUR)	770.577,59
	GASTOS DE PERSONAL			2.309.909,73
<b>SUBTOTAL GASTOS CORRIENTES</b>			<b>3.080.487,32</b>	
<b>SUBTOTAL</b>			<b>8.276.237,53</b>	
RED VERDE URBANO RURAL	RECUPERACIÓN INTEGRAL DE QUEBRADAS		ADMINISTRACION ZONAL LA DELICIA	0,00
CIUDAD SOSTENIBLE	BUENAS PRACTICAS AMBIENTALES PARA UN QUITO SOSTENIBLE	0,00		
ARTE, CULTURA Y PATRIMONIO	AGENDA CULTURAL METROPOLITANA	245.840,97		
TERRITORIOS PRODUCTIVOS	FORTALECIMIENTO PRODUCTIVO TERRITORIAL	26.000,00		
PROMOCIÓN Y PROTECCIÓN DE DERECHOS	PROMOCIÓN DE DERECHOS DE GRUPOS DE ATENCIÓN PRIORITARIA Y EN SITUACIÓN DE VULNERABILIDAD	10.000,00		
ATENCIÓN A GRUPOS VULNERABLES	GARANTÍA DE PROTECCIÓN DE DERECHOS	0,00		
	SESENTA Y PIQUITO	43.968,32		
PROMOCIÓN Y PROTECCION DE LA SALUD	ESPACIOS SALUDABLES	21.464,00		
	EDUCACIÓN PARA LA SALUD	28.383,16		
	MANEJO DE FAUNA URBANA EN EL DMQ	0,00		
PREVENCIÓN DE LA ENFERMEDAD	IDENTIFICACIÓN Y MANEJO DE FACTORES DE RIESGO	36.848,09		
	SALUD AL PASO (SAP)	40.562,27		
CONVIVENCIA Y SEGURIDAD	PREVENCIÓN SITUACIONAL Y CONVIVENCIA PACIFICA	5.500,00		
GESTION DE RIESGOS	PREVENCIÓN DE RIESGOS	0,00		
	REDUCCIÓN DE RIESGOS	36.000,00		
	ATENCIÓN Y RESPUESTA A EMERGENCIAS Y DESASTRES	3.888,56		
PARTICIPACION CIUDADANA	SISTEMA DE PARTICIPACION CIUDADANA	35.140,41		
	VOLUNTARIADO "QUITO ACCION"	90.485,03		
	PRESUPUESTOS PARTICIPATIVOS	2.893.137,02		
	CASAS SOMOS	62.000,00		
	INFRAESTRUCTURA COMUNITARIA	1.166.617,31		
<b>SUBTOTAL INVERSION</b>				<b>4.745.835,14</b>

PROGRAMA	PROYECTO	DEPENDENCIA EJECUTORA	PRESUPUESTO 2018	
FORTALECIMIENTO INSTITUCIONAL	GASTOS ADMINISTRATIVOS	ADMINISTRACION ZONAL LA DELICIA	865.347,35	
	GASTOS DE PERSONAL		2.644.589,16	
<b>SUBTOTAL GASTOS CORRIENTES</b>			<b>3.509.936,51</b>	
<b>SUBTOTAL</b>			<b>8.255.771,65</b>	
CIUDAD SOSTENIBLE	BUENAS PRACTICAS AMBIENTALES PARA UN QUITO SOSTENIBLE	ADMINISTRACION ZONAL MANUELA SAENZ (CENTRO)	0,00	
ARTE, CULTURA Y PATRIMONIO	AGENDA CULTURAL METROPOLITANA		87.090,97	
TERRITORIOS PRODUCTIVOS	FORTALECIMIENTO PRODUCTIVO TERRITORIAL		34.200,00	
PROMOCIÓN Y PROTECCIÓN DE DERECHOS	PROMOCIÓN DE DERECHOS DE GRUPOS DE ATENCIÓN PRIORITARIA Y EN SITUACIÓN DE VULNERABILIDAD		9.800,00	
	GARANTÍA DE PROTECCIÓN DE DERECHOS		0,00	
ATENCIÓN A GRUPOS VULNERABLES	SESENTA Y PIQUITO		43.968,32	
PROMOCIÓN Y PROTECCION DE LA SALUD	ESPACIOS SALUDABLES		21.464,00	
	EDUCACIÓN PARA LA SALUD		51.517,83	
PREVENCIÓN DE LA ENFERMEDAD	MANEJO DE FAUNA URBANA EN EL DMQ		0,00	
	IDENTIFICACIÓN Y MANEJO DE FACTORES DE RIESGO		40.445,11	
CONVIVENCIA Y SEGURIDAD	SALUD AL PASO (SAP)		75.368,00	
	PREVENCIÓN SITUACIONAL Y CONVIVENCIA PACIFICA		5.500,00	
GESTION DE RIESGOS	PREVENCIÓN DE LA VIOLENCIA INTRAFAMILIAR, GENERO, MALTRATO INFANTIL Y VIOLENCIA SEXUAL		45.000,00	
	PREVENCIÓN DE RIESGOS		0,00	
PARTICIPACION CIUDADANA	REDUCCIÓN DE RIESGOS		53.000,00	
	ATENCIÓN Y RESPUESTA A EMERGENCIAS Y DESASTRES		17.000,00	
	SISTEMA DE PARTICIPACION CIUDADANA		16.000,58	
	VOLUNTARIADO "QUITO ACCION"		99.331,05	
PARTICIPACION CIUDADANA	PRESUPUESTOS PARTICIPATIVOS		1.923.097,28	
	CASAS SOMOS		63.000,00	
	INFRAESTRUCTURA COMUNITARIA		618.184,66	
<b>SUBTOTAL INVERSION</b>			<b>3.203.967,80</b>	
FORTALECIMIENTO INSTITUCIONAL	GASTOS ADMINISTRATIVOS		ADMINISTRACION ZONAL MANUELA SAENZ (CENTRO)	1.038.138,46
	GASTOS DE PERSONAL			2.756.132,19
<b>SUBTOTAL GASTOS CORRIENTES</b>			<b>3.794.270,65</b>	
<b>SUBTOTAL</b>			<b>6.998.238,45</b>	
CIUDAD SOSTENIBLE	BUENAS PRACTICAS AMBIENTALES PARA UN QUITO SOSTENIBLE		UNIDAD ESPECIAL TURISTICA LA MARISCAL	0,00
ARTE, CULTURA Y PATRIMONIO	AGENDA CULTURAL METROPOLITANA			96.091,01
TERRITORIOS PRODUCTIVOS	FORTALECIMIENTO PRODUCTIVO TERRITORIAL	50.450,00		
PROMOCIÓN Y PROTECCIÓN DE DERECHOS	PROMOCIÓN DE DERECHOS DE GRUPOS DE ATENCIÓN PRIORITARIA Y EN SITUACIÓN DE VULNERABILIDAD	3.000,00		
	GARANTÍA DE PROTECCIÓN DE DERECHOS	18.000,00		
PROMOCIÓN Y PROTECCION DE LA SALUD	EDUCACIÓN PARA LA SALUD	6.905,67		
	MANEJO DE FAUNA URBANA EN EL DMQ	0,00		
PREVENCIÓN DE LA ENFERMEDAD	IDENTIFICACIÓN Y MANEJO DE FACTORES DE RIESGO	33.733,37		
	SALUD AL PASO (SAP)	4.361,92		
CONVIVENCIA Y SEGURIDAD	PREVENCIÓN SITUACIONAL Y CONVIVENCIA PACIFICA	1.000,00		
GESTION DE RIESGOS	PREVENCIÓN DE RIESGOS	0,00		
	REDUCCIÓN DE RIESGOS	0,00		
PARTICIPACION CIUDADANA	ATENCIÓN Y RESPUESTA A EMERGENCIAS Y DESASTRES	8.000,00		
	SISTEMA DE PARTICIPACION CIUDADANA	1.748,47		
PARTICIPACION CIUDADANA	VOLUNTARIADO "QUITO ACCION"	5.000,00		
	CASAS SOMOS	20.000,00		
<b>SUBTOTAL INVERSION</b>				<b>248.290,44</b>
FORTALECIMIENTO INSTITUCIONAL	GASTOS ADMINISTRATIVOS	UNIDAD ESPECIAL TURISTICA LA MARISCAL		214.029,22
	GASTOS DE PERSONAL			672.168,83
<b>SUBTOTAL GASTOS CORRIENTES</b>				<b>886.198,05</b>
<b>SUBTOTAL</b>				<b>1.134.488,49</b>
<b>TOTAL SECTOR</b>				<b>65.451.886,12</b>



# POA 2018

## SECTOR: CULTURA

PROGRAMA	PROYECTO	DEPENDENCIA EJECUTORA	PRESUPUESTO 2018	
ARTE, CULTURA Y PATRIMONIO	AGENDA CULTURAL METROPOLITANA	SECRETARIA DE CULTURA	1.687.469,79	
	PROMOCION DE DERECHOS CULTURALES		615.000,00	
	SERVICIOS CULTURALES COMUNITARIOS Y DEPORTIVOS EN EL PARQUE URBANO CUMANDA		659.000,00	
	SISTEMA DE CENTROS CULTURALES	CENTRO CULTURAL METROPOLITANO	450.000,0	
			CENTRO CULTURAL BENJAMIN CARRION	110.000,00
	<b>SUBTOTAL INVERSION</b>			<b>3.521.469,79</b>
	FORTALECIMIENTO INSTITUCIONAL	GASTOS ADMINISTRATIVOS	SECRETARIA DE CULTURA	135.000,00
		GASTOS DE PERSONAL		4.889.509,73
	<b>SUBTOTAL GASTOS CORRIENTES</b>			<b>5.024.509,73</b>
	<b>SUBTOTAL</b>			<b>8.545.979,52</b>
ARTE, CULTURA Y PATRIMONIO	SISTEMA METROPOLITANO DE MUSEOS	FUNDACION MUSEOS DE LA CIUDAD	3.900.000,0	
		<b>SUBTOTAL</b>	<b>3.900.000,00</b>	
ARTE, CULTURA Y PATRIMONIO	SISTEMA METROPOLITANO DE TEATROS	FUNDACION TEATRO NACIONAL SUCRE	3.500.000,0	
		<b>SUBTOTAL</b>	<b>3.500.000,00</b>	
<b>TOTAL SECTOR</b>			<b>15.945.979,52</b>	



POA 2018

SECTOR: DESARROLLO PRODUCTIVO

PROGRAMA	PROYECTO	DEPENDENCIA EJECUTORA	PRESUPUESTO 2018
QUITO COMPETITIVO	CLÚSTER DE CONOCIMIENTO EMPRENDIMIENTO E INNOVACIÓN	SECRETARIA DE DESARROLLO PRODUCTIVO	24.000,00
	CLÚSTER AGROALIMENTARIO		37.550,00
	EMPRENDIMIENTO E INNOVACIÓN		8.000,00
	FORTALECIMIENTO DE LA PRODUCCIÓN LOCAL		65.000,00
QUITO PRODUCE	GESTIÓN DE ATRACCIÓN DE INVERSIONES		143.574,00
	<b>SUBTOTAL INVERSION</b>		<b>278.124,00</b>
FORTALECIMIENTO INSTITUCIONAL	GASTOS ADMINISTRATIVOS	SECRETARIA DE DESARROLLO PRODUCTIVO	2.000,00
	GASTOS DE PERSONAL		715.913,63
	<b>SUBTOTAL GASTOS CORRIENTES</b>		<b>717.913,63</b>
	<b>SUBTOTAL</b>		<b>996.037,63</b>
PROMOCION ECONOMICA	EMPRENDIMIENTO E INNOVACIÓN	CONQUITO	303.109,09
	FOMENTO AGROPRODUCTIVO		380.371,36
	ACCESO AL EMPLEO Y CAPACITACIÓN		774.514,26
	ECONOMÍA POPULAR Y SOLIDARIA Y VALOR COMPARTIDO		164.605,30
	<b>SUBTOTAL INVERSION</b>		<b>1.622.600,00</b>
FORTALECIMIENTO INSTITUCIONAL	GESTION ADMINISTRATIVA	CONQUITO	0,00
	GESTION DE TALENTO HUMANO		0,00
	<b>SUBTOTAL GASTOS CORRIENTES</b>		<b>0,00</b>
	<b>SUBTOTAL</b>		<b>1.622.600,00</b>
PROMOCION ECONOMICA	FORTALECIMIENTO DEL SISTEMA MUNICIPAL DE FAENAMIENTO	EMRAQ-EP	0,00
	<b>SUBTOTAL INVERSION</b>		<b>0,00</b>
	GESTION ADMINISTRATIVA		0,00
	GESTION DE TALENTO HUMANO		0,00
	<b>SUBTOTAL GASTOS CORRIENTES</b>		<b>0,00</b>
	<b>SUBTOTAL</b>		<b>0,00</b>
QUITO INVIERTE	DESARROLLO DE LA ZEDE DEL AEROPUERTO	EPMSA	0,00
	CONTROL DE LA CONCESIÓN DEL AEROPUERTO		0,00
	GESTIÓN DE LA SEGURIDAD DEL AEROPUERTO		0,00
	<b>SUBTOTAL INVERSION</b>		<b>0,00</b>
FORTALECIMIENTO INSTITUCIONAL	GESTION ADMINISTRATIVA	EPMSA	0,00
	GESTION DE TALENTO HUMANO		0,00
	<b>SUBTOTAL GASTOS CORRIENTES</b>		<b>0,00</b>
	<b>SUBTOTAL</b>		<b>0,00</b>
QUITO COMPETITIVO	CLUSTER TURISTICO	QUITO TURISMO	1.333.500,00
	PROMOCION Y GESTION TURISTICA		
	<b>SUBTOTAL INVERSION</b>		<b>1.333.500,00</b>
	GESTION ADMINISTRATIVA		0,00
FORTALECIMIENTO INSTITUCIONAL	GESTION DE TALENTO HUMANO	QUITO TURISMO	0,00
	<b>SUBTOTAL GASTOS CORRIENTES</b>		<b>0,00</b>
	<b>SUBTOTAL</b>		<b>1.333.500,00</b>
	<b>TOTAL SECTOR</b>		<b>3.952.137,63</b>

POA 2018

SECTOR: EDUCACION

PROGRAMA	PROYECTO	DEPENDENCIA EJECUTORA	PRESUPUESTO 2018
SISTEMA EDUCATIVO MUNICIPAL	FORTALECIMIENTO DE LA INFRAESTRUCTURA EDUCATIVA MUNICIPAL	SECRETARÍA DE EDUCACIÓN RECREACIÓN Y DEPORTE	684.150,00
	MODALIDADES DE INCLUSION EN LA EDUCACIÓN		100.000,00
	ATENCIÓN PSICOPEDAGÓGICA A ESTUDIANTES CON NECESIDADES EDUCATIVAS ESPECIALES		10.000,00
	FORTALECIMIENTO DE LA CALIDAD DEL SERVICIO DE LAS INSTITUCIONES EDUCATIVAS		220.000,00
PRACTICAS SALUDABLES	CIUDAD ACTIVA DEPORTIVA		630.000,00
	FORTALECIMIENTO DE LA INFRAESTRUCTURA DEPORTIVA Y RECREATIVA		170.000,00
<b>SUBTOTAL INVERSION</b>			<b>1.814.150,00</b>
FORTALECIMIENTO INSTITUCIONAL	GASTOS ADMINISTRATIVOS	SECRETARÍA DE EDUCACIÓN RECREACIÓN Y DEPORTE	557.600,00
	GASTOS DE PERSONAL		7.492.815,61
<b>SUBTOTAL GASTOS CORRIENTES</b>			<b>8.050.415,61</b>
<b>SUBTOTAL</b>			<b>9.864.565,61</b>
SISTEMA EDUCATIVO MUNICIPAL	FORTALECIMIENTO PEDAGOGICO	UNIDAD EDUCATIVA QUITUMBE	430.000,00
<b>SUBTOTAL INVERSION</b>			<b>430.000,00</b>
FORTALECIMIENTO INSTITUCIONAL	GASTOS ADMINISTRATIVOS	UNIDAD EDUCATIVA QUITUMBE	378.550,00
	GASTOS DE PERSONAL		1.666.351,72
<b>SUBTOTAL GASTOS CORRIENTES</b>			<b>2.044.901,72</b>
<b>SUBTOTAL</b>			<b>2.474.901,72</b>
SISTEMA EDUCATIVO MUNICIPAL	FORTALECIMIENTO PEDAGOGICO	UNIDAD EDUCATIVA SAN FRANCISCO DE QUITO	200.000,00
<b>SUBTOTAL INVERSION</b>			<b>200.000,00</b>
FORTALECIMIENTO INSTITUCIONAL	GASTOS ADMINISTRATIVOS	UNIDAD EDUCATIVA SAN FRANCISCO DE QUITO	236.570,00
	GASTOS DE PERSONAL		1.283.844,03
<b>SUBTOTAL GASTOS CORRIENTES</b>			<b>1.520.414,03</b>
<b>SUBTOTAL</b>			<b>1.720.414,03</b>
SISTEMA EDUCATIVO MUNICIPAL	FORTALECIMIENTO PEDAGOGICO	UNIDAD EDUCATIVA JULIO E. MORENO	200.000,00
<b>SUBTOTAL INVERSION</b>			<b>200.000,00</b>
FORTALECIMIENTO INSTITUCIONAL	GASTOS ADMINISTRATIVOS	UNIDAD EDUCATIVA JULIO E. MORENO	360.367,82
	GASTOS DE PERSONAL		1.311.127,20
<b>SUBTOTAL GASTOS CORRIENTES</b>			<b>1.671.495,02</b>
<b>SUBTOTAL</b>			<b>1.871.495,02</b>
SISTEMA EDUCATIVO MUNICIPAL	FORTALECIMIENTO PEDAGOGICO	UNIDAD EDUCATIVA OSWALDO LOMBAYDA	160.000,00
<b>SUBTOTAL INVERSION</b>			<b>160.000,00</b>
FORTALECIMIENTO INSTITUCIONAL	GASTOS ADMINISTRATIVOS	UNIDAD EDUCATIVA OSWALDO LOMBAYDA	322.112,98
	GASTOS DE PERSONAL		997.805,67
<b>SUBTOTAL GASTOS CORRIENTES</b>			<b>1.319.918,65</b>
<b>SUBTOTAL</b>			<b>1.479.918,65</b>
SISTEMA EDUCATIVO MUNICIPAL	FORTALECIMIENTO PEDAGOGICO	COLEGIO FERNANDEZ MADRID	380.891,10
<b>SUBTOTAL INVERSION</b>			<b>380.891,10</b>
FORTALECIMIENTO INSTITUCIONAL	GASTOS ADMINISTRATIVOS	COLEGIO FERNANDEZ MADRID	689.400,00
	GASTOS DE PERSONAL		1.838.062,43
<b>SUBTOTAL GASTOS CORRIENTES</b>			<b>2.527.462,43</b>
<b>SUBTOTAL</b>			<b>2.908.353,53</b>
SISTEMA EDUCATIVO MUNICIPAL	FORTALECIMIENTO PEDAGOGICO	COLEGIO BENALCÁZAR	805.850,00
<b>SUBTOTAL INVERSION</b>			<b>805.850,00</b>
FORTALECIMIENTO INSTITUCIONAL	GASTOS ADMINISTRATIVOS	COLEGIO BENALCÁZAR	654.400,00
	GASTOS DE PERSONAL		1.572.935,78
<b>SUBTOTAL GASTOS CORRIENTES</b>			<b>2.227.335,78</b>
<b>SUBTOTAL</b>			<b>3.033.185,78</b>
SISTEMA EDUCATIVO MUNICIPAL	FORTALECIMIENTO PEDAGOGICO	UNIDAD EDUCATIVA SUCRE	150.000,00
<b>SUBTOTAL INVERSION</b>			<b>150.000,00</b>
FORTALECIMIENTO INSTITUCIONAL	GASTOS ADMINISTRATIVOS	UNIDAD EDUCATIVA SUCRE	1.234.308,00
	GASTOS DE PERSONAL		2.968.904,06
<b>SUBTOTAL GASTOS CORRIENTES</b>			<b>4.203.212,06</b>
<b>SUBTOTAL</b>			<b>4.353.212,06</b>
SISTEMA EDUCATIVO MUNICIPAL	FORTALECIMIENTO PEDAGOGICO	UNIDAD EDUCATIVA ESPEJO	250.000,00
<b>SUBTOTAL INVERSION</b>			<b>250.000,00</b>
FORTALECIMIENTO INSTITUCIONAL	GASTOS ADMINISTRATIVOS	UNIDAD EDUCATIVA ESPEJO	627.977,00
	GASTOS DE PERSONAL		2.550.028,56
<b>SUBTOTAL GASTOS CORRIENTES</b>			<b>3.178.005,56</b>
<b>SUBTOTAL</b>			<b>3.428.005,56</b>
SISTEMA EDUCATIVO MUNICIPAL	FORTALECIMIENTO PEDAGOGICO	UNIDAD EDUCATIVA BICENTENARIO	210.000,00
<b>SUBTOTAL INVERSION</b>			<b>210.000,00</b>
FORTALECIMIENTO INSTITUCIONAL	GASTOS ADMINISTRATIVOS	UNIDAD EDUCATIVA BICENTENARIO	483.200,00
	GASTOS DE PERSONAL		1.426.441,99
<b>SUBTOTAL GASTOS CORRIENTES</b>			<b>1.909.641,99</b>
<b>SUBTOTAL</b>			<b>2.119.641,99</b>
<b>TOTAL SECTOR</b>			<b>33.253.693,95</b>



# POA 2018

## SECTOR: INCLUSION SOCIAL

PROGRAMA	PROYECTO	DEPENDENCIA EJECUTORA	PRESUPUESTO 2018
PROMOCIÓN Y PROTECCIÓN DE DERECHOS	GARANTÍA DE PROTECCIÓN DE DERECHOS	SECRETARÍA DE INCLUSIÓN SOCIAL	140.470,00
	PROMOCIÓN DE DERECHOS DE GRUPOS DE ATENCIÓN PRIORITARIA Y EN SITUACIÓN DE VULNERABILIDAD		196.619,47
	POLÍTICA SOCIAL INTEGRAL		5.600,00
	ATENCIÓN A GRUPOS VULNERABLES		406.426,00
<b>SUBTOTAL INVERSION</b>			<b>749.115,47</b>
FORTALECIMIENTO INSTITUCIONAL	GASTOS ADMINISTRATIVOS	SECRETARÍA DE INCLUSIÓN SOCIAL	6.000,00
	GASTOS DE PERSONAL		1.140.242,17
<b>SUBTOTAL GASTOS CORRIENTES</b>			<b>1.146.242,17</b>
<b>SUBTOTAL</b>			<b>1.895.357,64</b>
PROMOCIÓN Y PROTECCIÓN DE DERECHOS	PROTECCIÓN INTEGRAL A GRUPOS DE ATENCIÓN PRIORITARIA EN SITUACIÓN DE VULNERABILIDAD Y RIESGOS	COMPINA	750.000,00
	<b>SUBTOTAL</b>		
ATENCIÓN A GRUPOS VULNERABLES	60 Y PIQUITO	UNIDAD PATRONATO MUNICIPAL SAN JOSE	23.308.500,00
	CASA DE LA MUJER		
	CASA DE LA NIÑEZ 1		
	CASA DE LA NIÑEZ 2		
	CENTRO DE ATENCIÓN DE DISCAPACIDADES		
	CENTRO DE REFERENCIA GUAGUA QUINDE		
	CENTROS MUNICIPALES DE EDUCACIÓN INICIAL		
	HABITANTES DE CALLE		
	HOGAR DE PAZ		
	HOGAR DE VIDA 2		
	JOVENES QUITO		
	CENTRO DE DESARROLLO INFANTIL COMUNITARIO		
	QUITO CIUDADES SEGURAS		
FORTALECIMIENTO INSTITUCIONAL	GASTOS ADMINISTRATIVOS	UNIDAD PATRONATO MUNICIPAL SAN JOSE	23.308.500,00
	GASTOS DE PERSONAL		
<b>SUBTOTAL</b>			<b>23.308.500,00</b>
<b>TOTAL SECTOR</b>			<b>25.953.857,64</b>



# POA 2018

## SECTOR: MOVILIDAD

PROGRAMA	PROYECTO	DEPENDENCIA EJECUTORA	PRESUPUESTO 2018
METRO DE QUITO	PRIMERA LINEA DEL METRO DE QUITO	EPM METRO DE QUITO	6.000.000,00
<b>SUBTOTAL</b>			<b>6.000.000,00</b>
MOVILIDAD SEGURA	FORTALECIMIENTO DEL CONTROL DEL TRANSITO	AGENCIA DE TRANSITO	2.000.000,00
	SEGURIDAD Y EDUCACION VIAL		1.000.000,00
MOVILIDAD NO MOTORIZADA	PROMOCION DE LOS MODOS DE TRANSPORTE NO MOTORIZADO, A PIE Y BICICLETA		2.000.000,00
<b>SUBTOTAL INVERSION</b>			<b>5.000.000,00</b>
FORTALECIMIENTO INSTITUCIONAL	GASTOS ADMINISTRATIVOS	AGENCIA DE TRANSITO	3.507.171,66
	GESTION Y OPERACIÓN		18.000.000,00
	GASTOS DE PERSONAL		37.645.873,23
<b>SUBTOTAL GASTOS CORRIENTES</b>			<b>59.153.044,89</b>
<b>SUBTOTAL</b>			<b>64.153.044,89</b>
SISTEMA INTEGRADO DE TRANSPORTE PUBLICO	MEJORAMIENTO DE LA INFRAESTRUCTURA DE MOVILIDAD	EPMMP	70.000.000,00
MEJORAMIENTO Y MANTENIMIENTO DEL ESPACIO PUBLICO	ESPACIOS VERDES		
	IMAGEN URBANA		
RED VIAL, CONECTIVIDAD Y ACCESIBILIDAD	MANTENIMIENTO Y REHABILITACION		
	INFRAESTRUCTURA VIAL		
GESTIÓN DEL TRÁFICO	SEÑALIZACIÓN Y SEMAFORIZACIÓN		
FORTALECIMIENTO INSTITUCIONAL	GESTION TALENTO HUMANO		
	GESTION ADMINISTRATIVA		
<b>SUBTOTAL</b>			<b>70.000.000,00</b>
SISTEMA INTEGRADO DE TRANSPORTE PUBLICO	OPERACIÓN DE LOS CORREDORES DEL SISTEMA INTEGRADO DE TRANSPORTE PUBLICO	EPM PASAJEROS	45.000.000,00
FORTALECIMIENTO INSTITUCIONAL	GESTION ADMINISTRATIVA		
	GESTION DEL TALENTO HUMANO		
<b>SUBTOTAL</b>			<b>45.000.000,00</b>
SISTEMA INTEGRADO DE TRANSPORTE PUBLICO	MEJORAMIENTO DEL SERVICIO EN EL SISTEMA INTEGRADO DE TRANSPORTE PUBLICO Y COMERCIAL	SECRETARIA DE MOVILIDAD	1.592.892,01
GESTION DEL TRAFICO	MEJORAMIENTO DE LA CIRCULACION DEL TRAFICO EN EL DMQ		731.840,00
MOVILIDAD NO MOTORIZADA	PROMOCION DE LOS MODOS DE TRANSPORTE NO MOTORIZADO, A PIE Y BICICLETA		200.000,00
METRO DE QUITO	PRIMERA LINEA DEL METRO DE QUITO		894.942.314,89
<b>SUBTOTAL INVERSION</b>			<b>897.467.046,90</b>
FORTALECIMIENTO INSTITUCIONAL	GASTOS ADMINISTRATIVOS	SECRETARIA DE MOVILIDAD	30.000,00
	REMUNERACION DEL PERSONAL		2.318.451,79
<b>SUBTOTAL GASTO CORRIENTE</b>			<b>2.348.451,79</b>
<b>SUBTOTAL</b>			<b>899.815.498,69</b>
<b>TOTAL SECTOR</b>			<b>1.084.968.543,58</b>

# POA 2018

## SECTOR: PLANIFICACION

PROGRAMA	PROYECTO	DEPENDENCIA EJECUTORA	PRESUPUESTO 2018
INVESTIGACION DE LA CIUDAD	GENERACION DE UNA RED DEL CONOCIMIENTO	INSTITUTO DE LA CIUDAD	242.725,00
	DESARROLLO DE ESTUDIOS DE LA CIUDAD		
<b>SUBTOTAL</b>			<b>242.725,00</b>
GESTION INSTITUCIONAL EFICIENTE E INNOVADORA	CAPACITACION, FORMACION Y DESARROLLO DEL TALENTO HUMANO	ICAM	0,00
<b>SUBTOTAL INVERSION</b>			<b>0,00</b>
<b>SUBTOTAL</b>			<b>0,00</b>
GESTION INSTITUCIONAL EFICIENTE E INNOVADORA	OPTIMIZACION DE LOS PROCESOS Y SERVICIOS MUNICIPALES PRIORIZADOS	SECRETARIA GENERAL DE PLANIFICACION	0,00
	PLANIFICACION, SEGUIMIENTO Y EVALUACION INSTITUCIONAL		
	GOBIERNO ABIERTO		
<b>SUBTOTAL INVERSION</b>			<b>0,00</b>
FORTALECIMIENTO INSTITUCIONAL	GASTOS ADMINISTRATIVOS	SECRETARIA GENERAL DE PLANIFICACION	10.000,00
	GESTION Y OPERACION		110.740,00
	REMUNERACION PERSONAL		1.113.161,57
<b>SUBTOTAL GASTO CORRIENTE</b>			<b>1.233.901,57</b>
<b>SUBTOTAL</b>			<b>1.233.901,57</b>
<b>TOTAL SECTOR</b>			<b>1.476.626,57</b>

POA 2018

SECTOR: SALUD

PROGRAMA	PROYECTO	DEPENDENCIA EJECUTORA	PRESUPUESTO 2018
POLITICA SOCIAL INTEGRAL	POLÍTICAS PÚBLICAS DE SALUD EN EL DMQ	SECRETARÍA DE SALUD	
	ESPACIOS SALUDABLES		
	EDUCACIÓN PARA LA SALUD		53.989,23
	MANEJO DE FAUNA URBANA EN EL DMQ		326.100,00
	IDENTIFICACIÓN Y MANEJO DE FACTORES DE RIESGO		56.989,23
PREVENCIÓN DE LA ENFERMEDAD	GESTIÓN DE LA CALIDAD DEL SERVICIO EN LAS UNIDADES METROPOLITANAS DE SALUD		
	<b>SUBTOTAL INVERSION</b>		<b>437.078,46</b>
FORTALECIMIENTO INSTITUCIONAL	GASTOS ADMINISTRATIVOS		17.500,00
	GASTOS DE PERSONAL	SECRETARÍA DE SALUD	1.656.792,62
	<b>SUBTOTAL GASTOS CORRIENTES</b>		<b>1.674.292,62</b>
	<b>SUBTOTAL</b>		<b>2.111.371,08</b>
PREVENCIÓN DE LA ENFERMEDAD	ATENCIÓN DE PREVENCIÓN DE LA ENFERMEDAD	UNIDAD METROPOLITANA DE SALUD NORTE	700.000,00
	QUITO SONRIE		150.000,00
	<b>SUBTOTAL INVERSION</b>		<b>850.000,00</b>
FORTALECIMIENTO INSTITUCIONAL	GASTOS ADMINISTRATIVOS	UNIDAD METROPOLITANA DE SALUD NORTE	381.800,00
	GASTOS DE PERSONAL		3.677.559,53
	<b>SUBTOTAL GASTOS CORRIENTES</b>		<b>4.059.359,53</b>
	<b>SUBTOTAL</b>		<b>4.909.359,53</b>
PREVENCIÓN DE LA ENFERMEDAD	ATENCIÓN DE PREVENCIÓN DE LA ENFERMEDAD	UNIDAD METROPOLITANA DE SALUD CENTRO	407.876,49
	SALUD AL PASO		744.930,21
PROMOCION Y PROTECCION DE LA SALUD	SALUD SEXUAL Y SALUD REPRODUCTIVA Y MENTAL (CASA SABER PEGA FULL)		80.000,00
	<b>SUBTOTAL INVERSION</b>		<b>1.232.806,70</b>
FORTALECIMIENTO INSTITUCIONAL	GASTOS ADMINISTRATIVOS	UNIDAD METROPOLITANA DE SALUD CENTRO	214.150,00
	GASTOS DE PERSONAL		3.673.881,21
	<b>SUBTOTAL GASTOS CORRIENTES</b>		<b>3.888.031,21</b>
	<b>SUBTOTAL</b>		<b>5.120.837,91</b>
PREVENCIÓN DE LA ENFERMEDAD	ATENCIÓN DE PREVENCIÓN DE LA ENFERMEDAD	UNIDAD METROPOLITANA DE SALUD SUR	300.000,00
PROMOCION Y PROTECCION DE LA SALUD	ATENCIÓN OBSTÉTRICA Y NEONATAL		900.000,00
	MEJORAMIENTO DE LA INFRAESTRUCTURA DE SALUD		10.000,00
	<b>SUBTOTAL INVERSION</b>		<b>1.210.000,00</b>
FORTALECIMIENTO INSTITUCIONAL	GASTOS ADMINISTRATIVOS	UNIDAD METROPOLITANA DE SALUD SUR	1.241.243,22
	GASTOS DE PERSONAL		5.190.508,70
	<b>SUBTOTAL GASTOS CORRIENTES</b>		<b>6.431.751,92</b>
	<b>SUBTOTAL</b>		<b>7.641.751,92</b>
	<b>TOTAL SECTOR</b>		<b>19.783.320,44</b>



POA 2018

SECTOR SEGURIDAD

PROGRAMA	PROYECTO	DEPENDENCIA EJECUTORA	PRESUPUESTO 2018
CONVIVENCIA Y SEGURIDAD	PREVENCION SITUACIONAL Y CONVIVENCIA PACIFICA	SECRETARIA GENERAL DE SEGURIDAD Y GOBERNABILIDAD	195.000,00
	PREVENCION DE LA VIOLENCIA INTRAFAMILIAR, GENERO, MALTRATO INFANTIL Y VIOLENCIA SEXUAL		397.536,15
	SISTEMA DE LA GOBERNABILIDAD		
	PREVENCION DE RIESGOS		157.660,00
	REDUCCION DE RIESGOS		800.000,00
	<b>SUBTOTAL INVERSION</b>		<b>1.550.196,15</b>
FORTALECIMIENTO INSTITUCIONAL	GASTOS ADMINISTRATIVOS	SECRETARIA GENERAL DE SEGURIDAD Y GOBERNABILIDAD	24.000,00
	GASTOS DE PERSONAL		4.045.504,24
	<b>SUBTOTAL GASTOS CORRIENTES</b>		<b>4.069.504,24</b>
	<b>SUBTOTAL</b>		<b>5.619.700,39</b>
CONVIVENCIA Y SEGURIDAD	PREVENCION SITUACIONAL Y CONVIVENCIA PACIFICA	POLICIA METROPOLITANA	727.570,20
	<b>SUBTOTAL INVERSION</b>		<b>727.570,20</b>
FORTALECIMIENTO INSTITUCIONAL	GASTOS ADMINISTRATIVOS	POLICIA METROPOLITANA	576.237,65
	GESTION Y OPERACIÓN		2.221.780,00
	GASTOS DE PERSONAL		20.350.825,37
	<b>SUBTOTAL GASTOS CORRIENTES</b>		<b>23.148.843,02</b>
	<b>SUBTOTAL</b>		<b>23.876.413,22</b>
CONVIVENCIA Y SEGURIDAD	PREVENCION SITUACIONAL Y CONVIVENCIA PACIFICA	EPM EMSEGURIDAD	
	PREVENCION DE LA VIOLENCIA INTRAFAMILIAR, GENERO, MALTRATO INFANTIL Y VIOLENCIA SEXUAL		
	APOYO LOGISTICO A LAS ENTIDADES DEL SISTEMA INTEGRADO DE SEGURIDAD		
	REDUCCION DE RIESGOS		
	ATENCION Y RESPUESTA A EMERGENCIAS Y DESASTRES		
	<b>SUBTOTAL INVERSION</b>		
FORTALECIMIENTO INSTITUCIONAL	GASTOS ADMINISTRATIVOS	EPM EMSEGURIDAD	
	GASTOS DE PERSONAL		
	<b>SUBTOTAL GASTOS CORRIENTES</b>		
	<b>SUBTOTAL</b>		
GESTION DE RIESGOS	ATENCION Y RESPUESTA A EMERGENCIAS Y DESASTRES	CUERPO DE BOMBEROS	
	<b>SUBTOTAL INVERSION</b>		
FORTALECIMIENTO INSTITUCIONAL	GASTOS ADMINISTRATIVOS	CUERPO DE BOMBEROS	
	GASTOS DE PERSONAL		
	<b>SUBTOTAL GASTOS CORRIENTES</b>		
	<b>SUBTOTAL</b>		
<b>TOTAL SECTOR</b>			<b>29.496.113,61</b>

POA 2018

SECTOR: TERRITORIO

PROGRAMA	PROYECTO	DEPENDENCIA EJECUTORA	PRESUPUESTO 2018
GESTION Y USO DEL SUELO	REGULACION Y USO DEL SUELO	SECRETARIA DE TERRITORIO	
	<b>SUBTOTAL INVERSION</b>		<b>0,00</b>
FORTALECIMIENTO INSTITUCIONAL	GASTOS ADMINISTRATIVOS		19.600,00
	GESTION Y OPERACIÓN	SECRETARIA DE TERRITORIO	198.900,00
	GASTOS DE PERSONAL		1.726.308,39
	<b>SUBTOTAL GASTOS CORRIENTES</b>		<b>1.944.808,39</b>
	<b>SUBTOTAL</b>		<b>1.944.808,39</b>
PROTEGER EL PATRIMONIO HISTORICO Y CULTURAL DEL DMQ	SISTEMA DE INFORMACION DEL PATRIMONIO CULTURAL MATERIAL E INMATERIAL DEL DMQ		130.741,47
	APROPIACION Y SOCIALIZACIÓN DEL PATRIMONIO CULTURAL MATERIAL E INMATERIAL DEL DMQ		1.241.498,64
	MANTENIMIENTO Y REHABILITACION DEL PATRIMONIO URBANISTICO Y ARQUITECTONICO DEL DMQ	IMP	13.916.916,16
	CONSERVACION DEL PATRIMONIO ARQUEOLOGICO DEL DMQ		901.900,00
	RESTAURACION Y CONSERVACIÓN DEL PATRIMONIO DE BIENES MUEBLES DEL DMQ		894.501,36
	<b>SUBTOTAL INVERSION</b>		<b>17.085.557,63</b>
FORTALECIMIENTO INSTITUCIONAL	GASTOS ADMINISTRATIVOS		1.087.800,00
	GASTOS DE PERSONAL	IMP	3.007.501,78
	<b>SUBTOTAL GASTOS CORRIENTES</b>		<b>4.095.301,78</b>
	<b>SUBTOTAL</b>		<b>21.180.859,41</b>
PLAN DE VIVIENDA	VIVIENDA DE INTERES SOCIAL (CIUDAD BICENTENARIO)		3.500.000,00
FORTALECIMIENTO INSTITUCIONAL	VIVIENDA DE RELOCALIZACION	EPMHV	
	GESTION ADMINISTRATIVA		
	GESTION DEL TALENTO HUMANO		
	<b>SUBTOTAL INVERSION</b>		<b>3.500.000,00</b>
AGUA POTABLE	INFRAESTRUCTURA NUEVA DE AGUA POTABLE		
	MEJORAMIENTO, REHABILITACIÓN O RENOVACIÓN DE INFRAESTRUCTURA DE AGUA POTABLE		
	DESCONTAMINACIÓN DE RÍOS Y QUEBRADAS DEL DMQ		13.000.000,00
SANEAMIENTO	INFRAESTRUCTURA NUEVA DE SANEAMIENTO	EPMAPS	
	MEJORAMIENTO, REHABILITACIÓN O RENOVACIÓN DE INFRAESTRUCTURA DE SANEAMIENTO		
FORTALECIMIENTO INSTITUCIONAL	OPERACIÓN, MANTENIMIENTO, COMERCIALIZACION DE LOS SISTEMAS Y GESTIÓN EMPRESARIAL		
	<b>SUBTOTAL</b>		<b>13.000.000,00</b>
	<b>TOTAL SECTOR</b>		<b>39.625.667,80</b>



*Loime  
Concejo*

**Marco Ponce R.**  
CONCEJAL  
MUNICIPIO DEL DISTRITO METROPOLITANO DE QUITO

Oficio DC-MP-2017-0445  
DM Quito, 20 de noviembre del 2017  
Ticket GDOC: ~~2017-172299~~

Abogado  
Diego Cevallos Salgado  
**Secretario General del Concejo Metropolitano de Quito**  
Presente.-


De mi consideración:

Con un atento saludo me dirijo a usted señor Secretario y a la vez remito copia de los oficios 2177 y 2178 de 17 de noviembre de 2017, suscrito por el Administrador General del Municipio del Distrito Metropolitano de Quito, recibido en mi despacho el 17 de noviembre de 2017, a las 16h30, en razón del tiempo transcurrido para la entrega de información sírvase usted dar cumplimiento a lo que dispone el ultimo inciso del Art. 244 de COOTAD.

Particular que informo para los fines pertinentes.

Atentamente,

*[Firma]*  
**Marco Ponce Roosz**  
**Presidente de la Comisión**  
**Presupuesto, Finanzas y Tributación.**



Adj.: CD – Proforma 2018

C.c.: Econ. Miguel Dávila  
**ADMINISTRADOR GENERAL DEL MDMQ.**

*Adj: 66 hojas*

Elaborado por:	Mary V.	20/11/2017	
Revisado por:	M. Pazmiño	20/11/2017	

**QUITO** SECRETARÍA GENERAL DEL CONCEJO  
ALCALDÍA **RECEPCIÓN**

Fecha: **20 NOV 2017** Hora: **11:06**

Nº. HOJAS: **SESENTA Y SEIS**

Recibido por: *[Firma]*



Oficio No. 2177

Quito, 17 NOV 2017

Señor Concejal  
Marco Ponce  
**PRESIDENTE DE LA COMISIÓN DE PRESUPUESTO, FINANZAS Y TRIBUTACIÓN**  
Presente.-

De mi consideración:

En atención al oficio No. 462-JAG-CMQ-17, mediante el cual el señor Concejal Jorge Albán solicita se remita información complementaria clave, previa a la aprobación del proyecto del presupuesto del ejercicio económico 2018, a continuación me permito detallar el envío de su requerimiento:

1. Justificativo de la proyección de ingresos y gastos – en forma desagregada – de la proforma para el ejercicio 2018.

La información solicitada se encuentra adjunta en el Anexo 1.


2. Informes detallados de la ejecución presupuestaria – cortados al 31 de octubre del 2017 – correspondientes tanto al Municipio del Distrito Metropolitano de Quito como a las Empresas y Entidades Públicas Metropolitanas.

La Cédula Presupuestaria con corte al mes de octubre de 2017 se encuentran en el Anexo 2.

3. Proyecto del Presupuesto del ejercicio económico 2018 de cada una de las empresas y entidades públicas metropolitanas.

El Proyecto de Presupuesto de las empresas y entidades públicas metropolitanas se encuentran en el Anexo 3.

Atentamente,

  
Eco. Miguel Dávila C.  
**ADMINISTRADOR GENERAL MDMQ**

Cc: Señor Concejal Jorge Albán G.

SECRETARÍA CONCEJALIA	RECIBIDO: M. V. Scañez
	FECHA: 17/11/2017
	HORA: 16:30
MARCO PONCE ROOSZ CONCEJAL	RECIBIDA: QUITO



Jorge Albán Gómez  
Concejal Metropolitano de Quito

Oficio No. 462-JAG-CMQ-17  
Quito, 9 de noviembre de 2017

DIRECCIÓN METROPOLITANA FINANCIERA  
**MUNICIPIO DEL DISTRITO METROPOLITANO DE QUITO**

ANALIZAR	CONTESTAR	VERIFICAR
QUEJAR ANTECEDENTES	PREPARAR INFORME	FIRMAR
APROBAR	MANTENER PENDIENTE	DEVOLVER
ARCHIVAR	PREPARAR RESPUESTA	URGENTE
		OTROS

CONT  TES  PT  CYG  COAC  SE

10 NOV 2017  
Firma: *[Firma]*

Doctor  
Mauricio Rodas  
Alcalde Metropolitano de Quito  
Presente.

*Ing. D. Saenzblaise:*

*Foro coordinación con las empresas y con Presupuesto URG!*

Ref: Informe de ejecución presupuestaria 2017

Señor Alcalde:

Para el adecuado manejo de la aprobación del proyecto del presupuesto del ejercicio económico 2018 que corresponde por ley al Concejo Metropolitano de Quito, es necesario disponer inmediatamente, de información complementaria clave.

En este sentido, agradeceré a Ud. disponer que se remita a la brevedad del caso, a todos los miembros del Concejo Metropolitano de Quito, los siguientes documentos:

- Justificativo de la proyección de ingresos y gastos -en forma desagregada- de la proforma para el ejercicio 2018.
- Informes detallados de la ejecución presupuestaria -cortados al 31 de Octubre de 2017- correspondientes tanto al Municipio Metropolitano como a las empresas y entidades públicas metropolitanas.
- Proyecto del presupuesto del ejercicio económico 2018 de cada una de las empresas y entidades públicas metropolitanas.

*Referir a planificación de lo relativo a inversión*

Atentamente,

*[Firma]*

Jorge Albán Gómez  
Concejal Metropolitano de Quito  
Miembro de la Comisión de Presupuesto, Finanzas y Tributación



cc. Administrador General  
Secretario General del Concejo Metropolitano de Quito

GDCC - 2017 - 165853

Venezuela entre Esneio y Chile (Palacio Municipal). Primer piso. Teléfono 3952300 ext. 12207



# INGRESOS



## MUNICIPIO DEL DISTRITO METROPOLITANO DE QUITO

## INGRESOS PROFORMA 2018

CATEGORIA	DESCRIPCION	PROFORMA 2017	%	PROFORMA 2018	%	VAR. ABSOLUTA	%
<b>11</b>	<b>IMPUESTOS</b>	<b>209.601.000,00</b>	<b>28,03%</b>	<b>192.552.000,00</b>	<b>28,48%</b>	<b>-17.049.000,00</b>	<b>-8,13%</b>
110102	A LA UTILIDAD POR LA VENTA DE PREDIOS URBAN	33.450.000,00	4,47%	19.000.000,00	2,81%	(14.450.000,00)	-43,20%
110201	A LOS PREDIOS URBANOS	63.000.000,00	8,43%	63.282.000,00	9,36%	282.000,00	0,45%
110202	A LOS PREDIOS RÚSTICOS	2.465.000,00	0,33%	3.000.000,00	0,44%	535.000,00	21,70%
110203	A LA INSCRIPCIÓN EN EL REGISTRO DE LA PROPI	1.000,00	0,00%	-	0,00%	(1.000,00)	-100,00%
110205	DE VEHÍCULOS MOTORIZADOS DE TRANSPORTE TERR	8.150.000,00	1,09%	21.950.000,00	3,25%	13.800.000,00	169,33%
110206	DE ALCABALAS	26.845.000,00	3,59%	18.600.000,00	2,75%	(8.245.000,00)	-30,71%
110207	A LOS ACTIVOS TOTALES	30.170.000,00	4,04%	27.900.000,00	4,13%	(2.270.000,00)	-7,52%
110312	A LOS ESPECTÁCULOS PÚBLICOS	3.000.000,00	0,40%	2.820.000,00	0,42%	(180.000,00)	-6,00%
110704	PATENTES COMERCIALES, INDUSTRIALES Y DE SER	42.520.000,00	5,69%	36.000.000,00	5,32%	(6.520.000,00)	-15,33%
<b>13</b>	<b>TASAS Y CONTRIBUCIONES</b>	<b>76.600.202,21</b>	<b>10,24%</b>	<b>58.600.000,00</b>	<b>8,67%</b>	<b>-18.000.202,21</b>	<b>-23,50%</b>
130102	ACCESO A LUGARES PÚBLICOS	636.000,00	0,09%	600.000,00	0,09%	(36.000,00)	-5,66%
130103	OCUPACIÓN DE LUGARES PÚBLICOS	1.232.000,00	0,16%	1.000.000,00	0,15%	(232.000,00)	-18,83%
130106	ESPECIES FISCALES	382.000,00	0,05%	300.000,00	0,04%	(82.000,00)	-21,47%
130107	VENTA DE BASES	8.000,00	0,00%	-	0,00%	(8.000,00)	-100,00%
130108	PRESTACIÓN DE SERVICIOS	14.500.000,00	1,94%	13.000.000,00	1,92%	(1.500.000,00)	-10,34%
130109	RODAJE DE VEHÍCULOS MOTORIZADOS	-	0,00%	-	0,00%	-	0,00%
130110	CONTROL Y VIGILANCIA MUNICIPAL	1.650,00	0,00%	-	0,00%	(1.650,00)	-100,00%
130111	INSCRIPCIONES, REGISTROS Y MATRÍCULAS	1.660.000,00	0,22%	1.300.000,00	0,19%	(360.000,00)	-21,69%
130112	PERMISOS, LICENCIAS Y PATENTES	787.000,00	0,11%	600.000,00	0,09%	(187.000,00)	-23,76%
130113	REGISTRO SANITARIO Y TOXICOLOGIA	7.286,00	0,00%	-	0,00%	(7.286,00)	-100,00%
130118	APROBACIÓN DE PLANOS E INSPECCIÓN DE CONST	2.603.000,00	0,35%	1.800.000,00	0,27%	(803.000,00)	-30,85%
130127	MATRÍCULAS, PENSIONES Y OTROS DERECHOS EN E	-	0,00%	-	0,00%	-	0,00%
130199	OTRAS TASAS	24.820.000,00	3,32%	13.000.000,00	1,92%	(11.820.000,00)	-47,62%
130308	REGALÍAS MINERAS	-	0,14%	1.000.000,00	0,15%	1.000.000,00	0,00%
130399	OTRAS CONCESIONES	1.036.202,21	0,00%	-	0,00%	(1.036.202,21)	-100,00%
130407	REPAVIMENTACION URBANA	10.000,00	0,00%	-	0,00%	(10.000,00)	-100,00%
130408	ACERAS, BORDILLOS Y CERCAS	600,00	0,00%	-	0,00%	(600,00)	-100,00%
130413	OBRAS DE REGENERACION URBANA	25.000,00	0,00%	-	0,00%	(25.000,00)	-100,00%
130499	OTRAS CONTRIBUCIONES	28.891.464,00	3,86%	26.000.000,00	3,85%	(2.891.464,00)	-10,01%
<b>14</b>	<b>VENTA DE BIENES Y SERVICIOS</b>	<b>340.100,00</b>	<b>0,05%</b>	<b>170.000,00</b>	<b>0,03%</b>	<b>-170.100,00</b>	<b>-50,01%</b>
140204	DE OFICINA, DIDÁCTICOS Y PUBLICACIONES	200.100,00	0,03%	70.000,00	0,01%	(130.100,00)	-65,02%
140299	OTRAS VENTAS DE PRODUCTOS Y MATERIALES	15.000,00	0,00%	-	0,00%	(15.000,00)	-100,00%
140306	DE CORREOS	25.000,00	0,00%	-	0,00%	(25.000,00)	-100,00%
140399	OTROS SERVICIOS TÉCNICOS Y ESPECIALIZADOS	100.000,00	0,01%	100.000,00	0,01%	-	0,00%
<b>17</b>	<b>RENTA DE INVERSIONES Y MULTAS</b>	<b>48.685.871,85</b>	<b>6,51%</b>	<b>40.140.000,00</b>	<b>5,94%</b>	<b>-8.545.871,85</b>	<b>-17,55%</b>
170107	DIVIDENDOS DE SOCIEDADES Y EMPRESAS PRIVADAS	600.000,00	0,08%	850.000,00	0,13%	250.000,00	41,67%
170199	INTERESES POR OTRAS OPERACIONES	5.000,00	0,00%	-	0,00%	(5.000,00)	-100,00%
170202	EDIFICIOS, LOCALES Y RESIDENCIAS	296.017,81	0,04%	115.000,00	0,02%	(181.017,81)	-61,15%
170301	MORA TRIBUTARIA	7.750.000,00	1,04%	300.000,00	0,04%	(7.450.000,00)	-96,13%
170401	TRIBUTARIAS	2.800.000,00	0,37%	800.000,00	0,12%	(2.000.000,00)	-71,43%
170402	INFRACCIÓN A ORDENANZAS MUNICIPALES	5.614.854,04	0,75%	1.000.000,00	0,15%	(4.614.854,04)	-82,19%
170404	INCUMPLIMIENTOS DE CONTRATOS	100.000,00	0,01%	75.000,00	0,01%	(25.000,00)	-25,00%
170416	INFRACCIONES DE LEY DE TRANSITO	30.000.000,00	4,01%	34.000.000,00	5,03%	4.000.000,00	13,33%
170499	OTRAS MULTAS	1.520.000,00	0,20%	3.000.000,00	0,44%	1.480.000,00	97,37%
<b>19</b>	<b>OTROS INGRESOS</b>	<b>4.870.398,98</b>	<b>0,65%</b>	<b>1.650.000,00</b>	<b>0,24%</b>	<b>-3.220.398,98</b>	<b>-66,12%</b>
190101	EJECUCIÓN DE GARANTÍAS	500.000,00	0,07%	100.000,00	0,01%	(400.000,00)	-80,00%
190201	INDEMNIZACIONES POR SINIESTROS	62.373,31	0,01%	45.000,00	0,01%	(17.373,31)	-27,85%
190299	OTRAS INDEMNIZACIONES Y VALORES NO RECLAMAD	200.000,00	0,03%	105.000,00	0,02%	(95.000,00)	-47,50%
190401	COMISIONES	300.000,00	0,04%	400.000,00	0,06%	100.000,00	33,33%
190499	OTROS NO ESPECIFICADOS	3.808.025,67	0,51%	1.000.000,00	0,15%	(2.808.025,67)	-73,74%
<b>24</b>	<b>VENTA DE ACTIVOS DE LARGA DURACION</b>	<b>30.000.000,00</b>	<b>4,01%</b>	<b>10.000.000,00</b>	<b>1,48%</b>	<b>(20.000.000,00)</b>	<b>-66,67%</b>
240201	TERRENOS	30.000.000,00	4,01%	5.000.000,00	0,74%	(25.000.000,00)	-83,33%
240202	EDIFICIOS, LOCALES Y RESIDENCIAS	-	0,00%	5.000.000,00	0,74%	5.000.000,00	0,00%
<b>28</b>	<b>TRANSFERENCIA DE CAPITAL</b>	<b>342.340.716,00</b>	<b>45,79%</b>	<b>338.000.000,00</b>	<b>49,99%</b>	<b>(4.340.716,00)</b>	<b>-1,27%</b>
280101	DEL GOBIERNO CENTRAL	330.000.000,00	44,14%	330.000.000,00	48,81%	-	0,00%
	TRANSFERENCIAS GOBIERNO CENTRAL COOTAD	302.692.104,75	40,48%	302.692.104,75	44,77%	-	0,00%
	TRANSFERENCIAS POR COMPETENCIA DE MOVILIDAD	27.307.895,25	3,65%	27.307.895,25	4,04%	-	0,00%
280102	ENTIDADES DESCENTRALIZADAS	21.000,00	0,00%	-	0,00%	(21.000,00)	-100,00%
280111	De Convenios Legalmente Suscritos	69.716,00	0,01%	-	0,00%	(69.716,00)	-100,00%
280408	De Cuentas y Fondos Especiales	4.250.000,00	0,57%	-	0,00%	(4.250.000,00)	-100,00%
281002	DEL PRESUPUESTO GENERAL DEL ESTADO A GOBIERNO	8.000.000,00	1,07%	8.000.000,00	1,18%	-	0,00%
<b>36</b>	<b>FINANCIAMIENTO PUBLICO</b>	<b>30.000.000,00</b>	<b>4,01%</b>	<b>-</b>	<b>0,00%</b>	<b>(30.000.000,00)</b>	<b>-100,00%</b>
360604	DEL SECTOR PRIVADO NO FINANCIERO	30.000.000,00	4,01%	-	0,00%	(30.000.000,00)	-100,00%
<b>37</b>	<b>SALDOS DISPONIBLES</b>	<b>83.156,22</b>	<b>0,01%</b>	<b>-</b>	<b>0,00%</b>	<b>(83.156,22)</b>	<b>-100,00%</b>
370102	DE FONDOS DE AUTOGESTIÓN	83.156,22	0,01%	-	0,00%	(83.156,22)	-100,00%

**MUNICIPIO DEL DISTRITO METROPOLITANO DE QUITO**  
**INGRESOS PROFORMA 2018**

RUBRO	DESCRIPCION	CONTRIBUCION 2017	VAR. ANUAL 2017	PROFORMA 2018	VAR. ANUAL 2018	VARIACION POR RUBRO	%VAR.
38	CUENTAS PENDIENTES POR COBRAR	5.169.322,61	0,69%	35.000.000,00	5,18%	29.830.677,39	577,07%
380101	DE CUENTAS POR COBRAR	171.625,96	0,02%	35.000.000,00	5,18%	34.828.374,04	20293,19%
380107	DE ANTICIPOS POR DEVENGAR DE AÑOS ANTERIORES	2.668.749,46	0,36%	-	0,00%	(2.668.749,46)	-100,00%
380108	DE ANTICIPOS POR DEVENGAR DE AÑOS ANTERIORES	2.328.947,19	0,31%	-	0,00%	(2.328.947,19)	-100,00%
	<b>TOTAL RUBRO</b>	<b>10.266.946,22</b>	<b>1,36%</b>	<b>35.000.000,00</b>	<b>5,18%</b>	<b>29.830.677,39</b>	<b>577,07%</b>

**MUNICIPIO DEL DISTRITO METROPOLITANO DE QUITO**  
**INGRESOS PROFORMA METRO 2018**

RUBRO	DESCRIPCION	CONTRIBUCION 2017	VAR. ANUAL 2017	PROFORMA 2018	VAR. ANUAL 2018	VARIACION POR RUBRO	%VAR.
28	TRANSFERENCIA DE CAPITAL	327.988.137,68	52,21%	143.797.678,16	16,64%	(184.190.459,52)	-56,16%
280101	DEL GOBIERNO CENTRAL	257.043.246,01	40,92%	67.182.928,00	7,78%	(189.860.318,01)	-73,86%
	TRANSFERENCIAS CAPITAL METRO CAF	57.625.276,43	9,17%	62.862.928,00	7,28%	5.237.651,57	9,09%
	TRANSFERENCIAS CAPITAL METRO BID	87.594.634,59	13,94%	4.320.000,00	0,50%	(83.274.634,59)	-95,07%
	TRANSFERENCIAS CAPITAL METRO BEI	111.823.334,99	17,80%	-	0,00%	(111.823.334,99)	-100,00%
281002	DEL PRESUPUESTO GENERAL DEL ESTADO A GOBIERNOC	70.944.891,67	11,29%	76.614.750,16	8,87%	5.669.858,49	7,99%
36	FINANCIAMIENTO PUBLICO	207.995.780,62	33,11%	598.729.086,90	69,30%	390.733.306,28	187,86%
360201	DEL SECTOR PÚBLICO FINANCIERO	30.192.073,16	4,81%	-	0,00%	(30.192.073,16)	-100,00%
360301	DE ORGANISMOS MULTILATERALES	177.803.707,46	28,30%	598.729.086,90	69,30%	420.925.379,44	236,74%
38	CUENTAS PENDIENTES POR COBRAR	92.229.802,08	14,68%	121.415.549,83	14,05%	29.185.747,75	31,64%
380108	DE ANTICIPOS POR DEVENGAR DE AÑOS ANTERIORES	92.229.802,08	14,68%	121.415.549,83	14,05%	29.185.747,75	31,64%
	<b>TOTAL RUBRO</b>	<b>1.000.000.000,00</b>	<b>100,00%</b>	<b>1.000.000.000,00</b>	<b>100,00%</b>	<b>0,00%</b>	<b>0,00%</b>

# GASTOS



MUNICIPIO DEL DISTRITO METROPOLITANO DE QUITO  
 PROFORMA PRESUPUESTARIA 2018  
 RESUMEN DE GASTOS POR AREA/SECTOR/DEPENDENCIA

<b>COMUNALES</b>	<b>13.130.327,93</b>	<b>91.802.878,68</b>	<b>21.305.919,79</b>	<b>205.257.224,29</b>	<b>331.496.350,69</b>
<b>COORDINACION TERRITORIAL Y PARTICIPACION CIUDADANA</b>	<b>7.503.418,62</b>	<b>20.694.059,41</b>	<b>885.239,79</b>	<b>36.569.168,30</b>	<b>65.651.886,12</b>
ADM ZONAL EUGENIO ESPEJO	1.290.420,89	3.088.502,35	-	6.098.230,73	10.477.153,97
ADM ZONA CALDERON	611.800,00	1.452.709,92	-	3.620.896,09	5.685.406,01
ADM ZONAL CHILLOS	950.500,00	2.214.256,79	-	3.105.930,77	6.270.687,56
ADM ZONAL ELOY ALFARO	770.577,59	2.309.909,73	-	5.195.750,21	8.276.237,53
ADM ZONAL EQUINOCCIAL	865.347,35	2.644.589,16	-	4.745.835,14	8.255.771,65
ADM ZONAL MANUELA SAENZ	1.038.138,46	2.756.132,19	-	3.203.967,80	6.998.238,45
ADM ZONAL QUITUMBE	922.400,00	1.794.535,03	-	5.643.057,17	8.359.992,20
ADM ZONAL TUMBACO	739.950,00	2.045.204,29	-	3.256.633,24	6.041.787,53
SECRETARIA GENERAL COORDINACION TERRITORIAL	100.255,11	1.078.220,48	16.739,79	1.450.576,71	2.645.792,09
UNIDAD ESPECIAL REGULA BARRIO	-	637.830,64	868.500,00	-	1.506.330,64
UNIDAD ESPECIAL TURISTICA MARISCAL	214.029,22	672.168,83	-	248.290,44	1.134.488,49
<b>AMBIENTE</b>	<b>382.100,00</b>	<b>2.014.354,47</b>	<b>-</b>	<b>4.300.000,00</b>	<b>6.696.454,47</b>
SECRETARIA AMBIENTE	382.100,00	2.014.354,47	-	-	2.396.454,47
EPM GESTION INTEGRAL	-	-	-	4.300.000,00	4.300.000,00
<b>MOVILIDAD</b>	<b>3.537.171,66</b>	<b>39.964.325,02</b>	<b>18.000.000,00</b>	<b>128.524.732,01</b>	<b>190.026.228,69</b>
AGENCIA DE CONTROL TRANSITO	3.507.171,66	37.645.873,23	18.000.000,00	5.000.000,00	64.153.044,89
EPM METRO QUITO	-	-	-	6.000.000,00	6.000.000,00
EPM MOVILIDAD Y OBRAS PUBLICAS	-	-	-	70.000.000,00	70.000.000,00
EPM TRANSPORTE DE PASAJEROS	-	-	-	45.000.000,00	45.000.000,00
SECRETARIA MOVILIDAD	30.000,00	2.318.451,79	-	2.524.732,01	4.873.183,80
<b>SEGURIDAD Y GOBERNABILIDAD</b>	<b>600.237,65</b>	<b>24.396.329,61</b>	<b>2.221.780,00</b>	<b>2.277.766,35</b>	<b>29.496.113,61</b>
POLICIA METROPOLITANA	576.237,65	20.350.825,37	2.221.780,00	727.570,20	23.876.413,22
S.G. SEGURIDAD GOBERNABILIDAD	24.000,00	4.045.504,24	-	1.550.196,15	5.619.700,39
<b>TERRITORIO HABITAT Y VIVIENDA</b>	<b>1.107.400,00</b>	<b>4.733.810,17</b>	<b>198.900,00</b>	<b>33.585.557,63</b>	<b>39.625.667,80</b>
EPM AGUA POTABLE	-	-	-	13.000.000,00	13.000.000,00
EPM HABITAT Y VIVENDA	-	-	-	3.500.000,00	3.500.000,00

**MUNICIPIO DEL DISTRITO METROPOLITANO DE QUITO**  
**PROFORMA PRESUPUESTARIA 2018**  
**RESUMEN DE GASTOS POR AREA/SECTOR/DEPENDENCIA**

INSTITUTO METROPOLITANO PATRIMONIO	1.087.800,00	3.007.501,78	-	17.085.557,63	21.180.859,41
SECRETARIA DE TERRITORIO DE HABITAT Y VIVIENDA	19.600,00	1.726.308,39	198.900,00	-	1.944.808,39
<b>ECONOMICOS</b>	<b>217.300,00</b>	<b>3.204.766,40</b>	<b>0,00</b>	<b>5.164.224,00</b>	<b>8.586.290,40</b>
<b>AGENCIA DE COORDINACION DISTRIAL DE COMERCIO</b>	<b>215.300,00</b>	<b>2.488.852,77</b>	-	<b>1.930.000,00</b>	<b>4.634.152,77</b>
AGENCIA DE COORDINACIÓN DISTRITO COMERCIO	215.300,00	2.488.852,77	-	1.500.000,00	4.204.152,77
EPM MERCADO MAYORISTA	-	-	-	430.000,00	430.000,00
<b>DESARROLLO PRODUCTIVO Y COMPETITIVIDAD</b>	<b>2.000,00</b>	<b>715.913,63</b>	-	<b>3.234.224,00</b>	<b>3.952.137,63</b>
CONQUITO	-	-	-	1.622.600,00	1.622.600,00
EPM GESTION DE DESTINO TURISTICO	-	-	-	1.333.500,00	1.333.500,00
SECRETARIA DE DESARROLLO PRODUCTIVO	2.000,00	715.913,63	-	278.124,00	996.037,63
<b>GENERALES</b>	<b>33.506.935,89</b>	<b>37.955.543,91</b>	<b>137.657.302,56</b>	<b>242.725,00</b>	<b>209.362.507,36</b>
<b>ADMINISTRACION GENERAL</b>	<b>30.801.656,00</b>	<b>19.913.846,49</b>	<b>132.326.132,56</b>	-	<b>183.041.635,05</b>
ADMINISTRACION GENERAL	476.800,00	15.005.121,52	25.943.981,55	-	41.425.903,07
DM ADMINISTRATIVA	13.413.026,00	-	-	-	13.413.026,00
DM DE INFORMATICA	11.000,00	-	6.000.000,00	-	6.011.000,00
DM RECURSOS HUMANOS	57.800,00	-	11.900.000,00	-	11.957.800,00
DM FINANCIERA	16.066.000,00	-	86.982.151,01	-	103.048.151,01
REGISTRO PROPIEDAD	777.030,00	4.908.724,97	1.500.000,00	-	7.185.754,97
<b>AGENCIA METROPOLITANA DE CONTROL</b>	<b>1.414.829,89</b>	<b>4.367.474,63</b>	<b>127.430,00</b>	-	<b>5.909.734,52</b>
AGENCIA METROPOLITANA DE CONTROL	1.414.829,89	4.367.474,63	127.430,00	-	5.909.734,52
<b>COMUNICACIÓN</b>	<b>1.800,00</b>	<b>1.784.865,96</b>	<b>4.968.000,00</b>	-	<b>6.754.665,96</b>
SECRETARIA COMUNICACIÓN	1.800,00	1.784.865,96	4.968.000,00	-	6.754.665,96
<b>COORDINACION DE ALCALDIA Y SECRETARIA DEL CONCEJO</b>	<b>1.278.650,00</b>	<b>10.776.195,26</b>	<b>125.000,00</b>	-	<b>12.179.845,26</b>
ALCALDIA METROPOLITANA	95.500,00	4.537.868,65	-	-	4.633.368,65
CONCEJO METROPOLITANO	77.850,00	5.479.881,57	-	-	5.557.731,57
DM RELACIONES INTERNACIONALES	155.300,00	263.583,72	-	-	418.883,72
IMPU	-	494.861,32	125.000,00	-	619.861,32
QUITO HONESTO	950.000,00	-	-	-	950.000,00



MUNICIPIO DEL DISTRITO METROPOLITANO DE QUITO  
 PROFORMA PRESUPUESTARIA 2018  
 RESUMEN DE GASTOS POR AREA/SECTOR/DEPENDENCIA

<b>PLANIFICACION</b>	<b>10.000,00</b>	<b>1.113.161,57</b>	<b>110.740,00</b>	<b>242.725,00</b>	<b>1.476.626,57</b>
INSTITUTO DE LA CIUDAD	-	-	-	242.725,00	242.725,00
SECRETARIA GENERAL DE PLANIFICACION	10.000,00	1.113.161,57	110.740,00	-	1.233.901,57
<b>SOCIALES</b>	<b>8.270.179,02</b>	<b>43.336.811,01</b>	<b>0,00</b>	<b>44.059.861,52</b>	<b>95.666.851,55</b>
<b>CULTURA</b>	<b>865.000,00</b>	<b>4.889.509,73</b>	-	<b>10.921.469,79</b>	<b>16.675.979,52</b>
CENTRO CULTURAL BENJAMIN CARRION	-	-	-	110.000,00	110.000,00
CENTRO CULTURAL METROPOLITANO	-	-	-	450.000,00	450.000,00
FUNDACION MUSEOS DE LA CIUDAD	-	-	-	3.900.000,00	3.900.000,00
FUNDACION TEATRO NACIONAL SUCRE	-	-	-	3.500.000,00	3.500.000,00
SECRETARIA CULTURA	865.000,00	4.889.509,73	-	2.961.469,79	8.715.979,52
<b>EDUCACION, RECREACION Y DEPORTE</b>	<b>5.544.485,80</b>	<b>23.108.317,05</b>	-	<b>4.600.891,10</b>	<b>33.253.693,95</b>
COLEGIO BENALCAZAR	654.400,00	1.572.935,78	-	805.850,00	3.033.185,78
FERNANDEZ MADRID	689.400,00	1.838.062,43	-	380.891,10	2.908.353,53
SECRETARIA DE EDUCACION, RECREACION Y DEPORTE	557.600,00	7.492.815,61	-	1.814.150,00	9.864.565,61
ESCUELA ESPEJO	627.977,00	2.550.028,56	-	250.000,00	3.428.005,56
UNIDAD EDUCATIVA JULIO MORENO	360.367,82	1.311.127,20	-	200.000,00	1.871.495,02
UNIDAD EDUCATIVA MILENIO BICENTENARIO	483.200,00	1.426.441,99	-	210.000,00	2.119.641,99
UNIDAD EDUCATIVA OSWALDO LOMBAYDA	322.112,98	997.805,67	-	160.000,00	1.479.918,65
UNIDAD EDUCATIVA QUITUMBE	378.550,00	1.666.351,72	-	430.000,00	2.474.901,72
UNIDAD EDUCATIVA SAN FRANCISCO	236.570,00	1.283.844,03	-	200.000,00	1.720.414,03
UNIDAD EDUCATIVA SUCRE	1.234.308,00	2.968.904,06	-	150.000,00	4.353.212,06
<b>INCLUSION SOCIAL</b>	<b>6.000,00</b>	<b>1.140.242,17</b>	-	<b>24.807.615,47</b>	<b>25.953.857,64</b>
COMPINA	-	-	-	750.000,00	750.000,00
SECRETARIA DE INCLUSION SOCIAL	6.000,00	1.140.242,17	-	749.115,47	1.895.357,64
UNIDAD PATRONATO MUNICIPAL	-	-	-	23.308.500,00	23.308.500,00
<b>SALUD</b>	<b>1.854.693,22</b>	<b>14.198.742,06</b>	-	<b>3.729.885,16</b>	<b>19.783.320,44</b>
SECRETARIA DE SALUD	17.500,00	1.656.792,62	-	437.078,46	2.111.371,08
UNIDAD SALUD CENTRO	214.150,00	3.673.881,21	-	1.232.806,70	5.120.837,91



MUNICIPIO DEL DISTRITO METROPOLITANO DE QUITO  
 PROFORMA PRESUPUESTARIA 2018  
 RESUMEN DE GASTOS POR AREA/SECTOR/DEPENDENCIA

UNIDAD SALUD NORTE	381.800,00	3.677.559,53	-	850.000,00	4.909.359,53
UNIDAD SALUD SUR	1.241.243,22	5.190.508,70	-	1.210.000,00	7.641.751,92

PROFORMA PRESUPUESTARIA 2018  
 PROYECTO METRO  
 RESUMEN DE GASTOS POR AREA/SECTOR/DEPENDENCIA

SECRETARIA MOVILIDAD	-	-	-	894.942.314,89	894.942.314,89

**MUNICIPIO DE DISTRITO METROPOLITANO DE QUITO**  
**COMPARATIVO CODIFICADO OCTUBRE 2017 Y PROFORMA 2018**  
**RESUMEN DE GASTOS POR AREA/SECTOR/DEPENDENCIA**

<b>COMUNALES</b>	<b>429.608.839,14</b>	<b>60%</b>	<b>331.496.350,69</b>	<b>51%</b>	<b>(98.112.488,45)</b>	<b>-23%</b>
<b>AMBIENTE</b>	<b>11.679.876,53</b>	<b>2%</b>	<b>6.696.454,47</b>	<b>1%</b>	<b>(4.983.422,06)</b>	<b>-43%</b>
EMASEO	3.230.000,00	0%	-	0%	(3.230.000,00)	-100%
EPM GESTION INTEGRAL DE RESIDUOS SOLIDOS	6.420.000,00	1%	4.300.000,00	1%	(2.120.000,00)	-33%
Secretaría De Ambiente	2.029.876,53	0%	2.396.454,47	0%	366.577,94	18%
<b>COORDINACION TERRITORIAL Y PARTICIPACION CIUDADANA</b>	<b>65.418.219,59</b>	<b>9%</b>	<b>65.651.886,12</b>	<b>10%</b>	<b>233.666,53</b>	<b>0%</b>
Adm Zonal Equinoccia - La Delicia	8.057.452,39	1%	8.255.771,65	1%	198.319,26	2%
Administración Z Eugenio Espejo (Norte)	10.102.061,67	1%	10.477.153,97	2%	375.092,30	4%
Administración Zonal Calderón	5.874.258,12	1%	5.685.406,01	1%	(188.852,11)	-3%
Administración Zonal Eloy Alfaro (Sur)	8.249.589,16	1%	8.276.237,53	1%	26.648,37	0%
Administración Zonal Manuela Sáenz	6.967.900,55	1%	6.998.238,45	1%	30.337,90	0%
Administración Zonal Quitumbe	8.415.529,39	1%	8.359.992,20	1%	(55.537,19)	-1%
Administración Zonal Valle de Tumbaco	6.045.162,11	1%	6.041.787,53	1%	(3.374,58)	0%
Administración Zonal Valle los Chillos	6.205.723,42	1%	6.270.687,56	1%	64.964,14	1%
Secretaría General Coordinac Territorial	2.816.273,38	0%	2.645.792,09	0%	(170.481,29)	-6%
Unidad Especial Regula Tu Barrio	1.456.873,93	0%	1.506.330,64	0%	49.456,71	3%
Unidad Especial Turística La Mariscal	1.227.395,47	0%	1.134.488,49	0%	(92.906,98)	-8%
<b>MOVILIDAD</b>	<b>276.756.773,29</b>	<b>39%</b>	<b>190.026.228,69</b>	<b>29%</b>	<b>(86.730.544,60)</b>	<b>-31%</b>
Agencia Metrop Control Transito Seg vial	82.101.488,36	11%	64.153.044,89	10%	(17.948.443,47)	-22%
EPM METRO QUITO	5.008.000,00	1%	6.000.000,00	1%	992.000,00	20%
EPM MOVILIDAD Y OBRAS PUBLICAS	141.054.034,97	20%	70.000.000,00	11%	(71.054.034,97)	-50%
EPM TRANSPORTE DE PASAJEROS	41.500.000,00	6%	45.000.000,00	7%	3.500.000,00	8%
Secretaría De Movilidad	7.093.249,96	1%	4.873.183,80	1%	(2.220.066,16)	-31%
<b>SEGURIDAD Y GOBERNABILIDAD</b>	<b>29.387.992,68</b>	<b>4%</b>	<b>29.496.113,61</b>	<b>5%</b>	<b>108.120,93</b>	<b>0%</b>
Policía Metropolitana	23.774.593,55	3%	23.876.413,22	4%	101.819,67	0%
Secretaría General Seguridad Gobernabili	5.613.399,13	1%	5.619.700,39	1%	6.301,26	0%
<b>TERRITORIO HABITAT Y VIVIENDA</b>	<b>46.365.977,05</b>	<b>6%</b>	<b>39.625.667,80</b>	<b>6%</b>	<b>(6.740.309,25)</b>	<b>-15%</b>
EPM AGUA POTABLE	15.965.000,00	2%	13.000.000,00	2%	(2.965.000,00)	-19%
EPM HABITAT Y VIVENDA	5.225.000,00	1%	3.500.000,00	1%	(1.725.000,00)	-33%
Instituto Metropolitano de Patrimonio	23.129.879,65	3%	21.180.859,41	3%	(1.949.020,24)	-8%
Secretaría Territorio, Hábitat Vivienda	2.046.097,40	0%	1.944.808,39	0%	(101.289,01)	-5%
<b>ECONÓMICOS</b>	<b>10.964.458,28</b>	<b>2%</b>	<b>8.586.290,40</b>	<b>1%</b>	<b>(2.378.167,88)</b>	<b>-22%</b>
<b>AGENCIA DE COORDINACIÓN DISTRITAL DE COMERCIO</b>	<b>5.696.802,54</b>	<b>1%</b>	<b>4.634.152,77</b>	<b>1%</b>	<b>(1.062.649,77)</b>	<b>-19%</b>
Agencia de Coord. Distrital del Comercio	5.046.802,54	1%	4.204.152,77	1%	(842.649,77)	-17%
EPM MERCADO MAYORISTA	650.000,00	0%	430.000,00	0%	(220.000,00)	-34%
<b>DESARROLLO PRODUCTIVO Y COMPETITIVIDAD</b>	<b>5.267.655,74</b>	<b>1%</b>	<b>3.952.137,63</b>	<b>1%</b>	<b>(1.315.518,11)</b>	<b>-25%</b>
CONQUITO	2.318.000,00	0%	1.622.600,00	0%	(695.400,00)	-30%
EPM GESTION DE DESTINO TURISTICO	1.905.000,00	0%	1.333.500,00	0%	(571.500,00)	-30%
Secretaría Desarrollo Productivo Competi	1.044.655,74	0%	996.037,63	0%	(48.618,11)	-5%
<b>GENERALES</b>	<b>180.921.491,81</b>	<b>25%</b>	<b>209.362.507,36</b>	<b>32%</b>	<b>28.441.015,55</b>	<b>16%</b>
<b>ADMINISTRACION GENERAL</b>	<b>154.636.722,61</b>	<b>22%</b>	<b>183.041.635,05</b>	<b>28%</b>	<b>28.404.912,44</b>	<b>18%</b>
Administración General	35.745.297,71	5%	41.425.903,07	6%	5.680.605,36	16%
DM Administrativa	13.617.837,86	2%	13.413.026,00	2%	(204.811,86)	-2%
DM de Catastro	1.020.600,00	0%	-	0%	(1.020.600,00)	-100%
DM de Gestión de Bienes Inmuebles	128.608,00	0%	-	0%	(128.608,00)	-100%
DM de Gestión documental y Archivo	155.000,00	0%	-	0%	(155.000,00)	-100%
DM de Informática	6.286.356,35	1%	6.011.000,00	1%	(275.356,35)	-4%
DM de Recursos Humanos	9.547.625,00	1%	11.957.800,00	2%	2.410.175,00	25%
DM de Servicios Ciudadanos	563.681,91	0%	-	0%	(563.681,91)	-100%
DM Financiera	79.108.238,79	11%	103.048.151,01	16%	23.939.912,22	30%
DM Tributaria	113.059,12	0%	-	0%	(113.059,12)	-100%
Registro de la Propiedad	8.350.417,87	1%	7.185.754,97	1%	(1.164.662,90)	-14%
<b>AGENCIA METROPOLITANA DE CONTROL</b>	<b>5.620.783,86</b>	<b>1%</b>	<b>5.909.734,52</b>	<b>1%</b>	<b>288.950,66</b>	<b>5%</b>
Agencia Metropolitana de Control	5.620.783,86	1%	5.909.734,52	1%	288.950,66	5%
<b>COMUNICACION</b>	<b>7.014.636,02</b>	<b>1%</b>	<b>6.754.665,96</b>	<b>1%</b>	<b>(259.970,06)</b>	<b>-4%</b>
Secretaría De Comunicación	7.014.636,02	1%	6.754.665,96	1%	(259.970,06)	-4%
<b>COORDINACION DE ALCALDIA Y SECRETARIA DEL CONCEJO</b>	<b>11.770.823,93</b>	<b>2%</b>	<b>12.179.845,26</b>	<b>2%</b>	<b>409.021,33</b>	<b>3%</b>
Alcaldía Metropolitana	1.697.021,17	0%	4.633.368,65	1%	2.936.347,48	173%
Auditoría Metropolitana	513.153,13	0%	-	0%	(513.153,13)	-100%



**MUNICIPIO DE DISTRITO METROPOLITANO DE QUITO**  
**COMPARATIVO CODIFICADO OCTUBRE 2017 Y PROFORMA 2018**  
**RESUMEN DE GASTOS POR AREA/SECTOR/DEPENDENCIA**

Concejo Metropolitano	5.598.632,27	1%	5.557.731,57	1%	(40.900,70)	-1%
DM Relaciones Internacionales	422.476,14	0%	418.883,72	0%	(3.592,42)	-1%
IMPU	597.927,55	0%	619.861,32	0%	21.933,77	4%
Procuraduría Metropolitana	1.991.613,67	0%	-	0%	(1.991.613,67)	-100%
QUITO HONESTO	950.000,00	0%	950.000,00	0%	-	0%
<b>PLANIFICACION</b>	<b>1.878.525,39</b>	<b>0%</b>	<b>1.476.626,57</b>	<b>0%</b>	<b>(401.898,82)</b>	<b>-21%</b>
INSTITUTO DE LA CIUDAD	346.750,00	0%	242.725,00	0%	(104.025,00)	-30%
Instituto Metropolitano de Capacitación	391.812,58	0%	-	0%	(391.812,58)	-100%
Secretaría General de Planificación	1.139.962,81	0%	1.233.901,57	0%	93.938,76	8%
<b>SOCIALES</b>	<b>94.168.978,64</b>	<b>13%</b>	<b>95.666.851,55</b>	<b>15%</b>	<b>1.497.872,91</b>	<b>2%</b>
<b>CULTURA</b>	<b>17.316.420,29</b>	<b>2%</b>	<b>16.675.979,52</b>	<b>3%</b>	<b>(640.440,77)</b>	<b>-4%</b>
Centro Cultural Benjamín Carrión	146.042,55	0%	110.000,00	0%	(36.042,55)	-25%
Centro Cultural Metropolitano	585.700,00	0%	450.000,00	0%	(135.700,00)	-23%
FUNDACION MUSEOS DE LA CIUDAD	4.126.500,00	1%	3.900.000,00	1%	(226.500,00)	-5%
FUNDACION TEATRO NACIONAL SUCRE	3.601.000,00	1%	3.500.000,00	1%	(101.000,00)	-3%
Secretaría De Cultura	8.857.177,74	1%	8.715.979,52	1%	(141.198,22)	-2%
<b>EDUCACION, RECREACION Y DEPORTE</b>	<b>31.474.820,11</b>	<b>4%</b>	<b>33.253.693,95</b>	<b>5%</b>	<b>1.778.873,84</b>	<b>6%</b>
COLEGIO BENALCAZAR	2.236.342,01	0%	3.033.185,78	0%	796.843,77	36%
Colegio Fernández Madrid	2.186.139,32	0%	2.908.353,53	0%	722.214,21	33%
DM de Deporte y Recreación	617.589,76	0%	-	0%	(617.589,76)	-100%
Secretaría Educación, Recreación Deporte	10.818.177,83	2%	9.864.565,61	2%	(953.612,22)	-9%
Unidad Educativa Espejo	3.022.991,42	0%	3.428.005,56	1%	405.014,14	13%
Unidad Educativa Julio E. Moreno	1.773.185,13	0%	1.871.495,02	0%	98.309,89	6%
Unidad Educativa Milenio Bicentenario	1.798.168,47	0%	2.119.641,99	0%	321.473,52	18%
Unidad Educativa Oswaldo Lombeyda	1.337.757,85	0%	1.479.918,65	0%	142.160,80	11%
Unidad Educativa Quitumbe	2.235.330,59	0%	2.474.901,72	0%	239.571,13	11%
Unidad Educativa San Francisco de Quito	1.576.151,40	0%	1.720.414,03	0%	144.262,63	9%
Unidad Educativa Sucre	3.872.986,33	1%	4.353.212,06	1%	480.225,73	12%
<b>INCLUSION SOCIAL</b>	<b>25.967.848,82</b>	<b>4%</b>	<b>25.953.857,64</b>	<b>4%</b>	<b>(13.991,18)</b>	<b>0%</b>
COMPINA	575.000,00	0%	750.000,00	0%	175.000,00	30%
Secretaría De Inclusión Social	2.237.346,88	0%	1.895.357,64	0%	(341.989,24)	-15%
UNIDAD PATRONATO MUNICIPAL SAN JOSE	23.155.501,94	3%	23.308.500,00	4%	152.998,06	1%
<b>SALUD</b>	<b>19.409.889,42</b>	<b>3%</b>	<b>19.783.320,44</b>	<b>3%</b>	<b>373.431,02</b>	<b>2%</b>
Secretaría De Salud	1.805.157,84	0%	2.111.371,08	0%	306.213,24	17%
Unidad de Salud Centro	4.987.775,09	1%	5.120.837,91	1%	133.062,82	3%
Unidad de Salud Norte	5.050.113,14	1%	4.909.359,53	1%	(140.753,61)	-3%
Unidad de Salud Sur	7.566.843,35	1%	7.641.751,92	1%	74.908,57	1%

**MUNICIPIO DE DISTRITO METROPOLITANO DE QUITO**  
**COMPARATIVO 2018 - 2017**  
**PROYECTO METRO**  
**RESUMEN DE GASTOS POR AREA/SECTOR/DEPENDENCIA**

Secretaría De Movilidad	660.240.720,38	100%	894.942.314,89	100%	234.701.594,51	36%
-------------------------	----------------	------	----------------	------	----------------	-----



# ANEXO 2

# INGRESOS

## MUNICIPIO DEL DISTRITO METROPOLITANO DE QUITO

## CÉDULA PRESUPUESTARIA A OCTUBRE 2017

GRUPO DE INGRESOS	Cod. Ingresos	Devengado	Recaudado	% Dev. Dev.	% Rec. Rec.
11 IMPUESTOS	209.601.000,00	171.487.817,77	171.487.817,77	81,82%	81,82%
110102 A la Utilidad por la Venta de Predios Urbanos	33.450.000,00	21.928.979,98	21.928.979,98	65,56%	65,56%
110201 A los Predios Urbanos	63.000.000,00	53.384.879,25	53.384.879,25	84,74%	84,74%
110202 A los Predios Rústicos	2.465.000,00	1.785.050,67	1.785.050,67	72,42%	72,42%
110203 A la Inscripción en el Registro de la Propi	1.000,00	538,52	538,52	53,85%	53,85%
110204 A las Transmisiones de Dominio	0,00	192.294,03	192.294,03	0,00%	0,00%
110205 De Vehículos Motorizados de Transporte Terr	8.150.000,00	6.203.775,00	6.203.775,00	76,12%	76,12%
110206 De Alcabalas	26.845.000,00	17.614.587,58	17.614.587,58	65,62%	65,62%
110207 A los Activos Totales	30.170.000,00	28.856.247,13	28.856.247,13	95,65%	95,65%
110312 A los Espectáculos Públicos	3.000.000,00	2.826.114,87	2.826.114,87	94,20%	94,20%
110704 Patentes Comerciales, Industriales y de Ser	42.520.000,00	38.690.845,94	38.690.845,94	90,99%	90,99%
110710 De Loterías y Juegos de Azar	0,00	4.504,80	4.504,80	0,00%	0,00%
13 TASAS Y CONTRIBUCIONES	76.600.202,21	48.912.232,28	48.908.293,90	63,85%	63,85%
130102 Acceso a Lugares Públicos	636.000,00	494.421,40	491.514,40	77,74%	77,28%
130103 Ocupación de Lugares Públicos	1.232.000,00	1.004.463,10	1.004.463,10	81,53%	81,53%
130106 Especies Fiscales	382.000,00	295.778,30	295.778,30	77,43%	77,43%
130107 Venta de Bases	8.000,00	10.824,50	10.824,50	135,31%	135,31%
130108 Prestación de Servicios	14.500.000,00	11.472.404,87	11.471.373,49	79,12%	79,11%
130110 Control y Vigilancia Municipal	1.650,00	501,47	501,47	30,39%	30,39%
130111 Inscripciones, Registros y Matrículas	1.660.000,00	1.301.794,62	1.301.794,62	78,42%	78,42%
130112 Permisos, Licencias y Patentes	787.000,00	568.582,31	568.582,31	72,25%	72,25%
130113 Registro Sanitario y Toxicología	7.286,00	3.312,81	3.312,81	45,47%	45,47%
130118 Aprobación de Planos e Inspección de Constr	2.603.000,00	1.905.590,19	1.905.590,19	73,21%	73,21%
130199 Otras Tasas	24.820.000,00	12.242.396,70	12.242.396,70	49,32%	49,32%
130308 Regalías Mineras	0,00	128.103,96	128.103,96	0,00%	0,00%
130399 Otras Concesiones	1.036.202,21	0,00	0,00	0,00%	0,00%
130407 Repavimentación Urbana	10.000,00	9.912,11	9.912,11	99,12%	99,12%
130408 Aceras, Bordillos y Cercas	600,00	654,18	654,18	109,03%	109,03%
130413 Obras de Regeneración Urbana	25.000,00	21.684,49	21.684,49	86,74%	86,74%
130499 Otras Contribuciones	28.891.464,00	19.451.807,27	19.451.807,27	67,33%	67,33%
14 VENTA DE BIENES Y SERVICIOS	340.100,00	152.178,61	152.178,61	44,75%	44,75%
140204 De Oficina, Didácticos y Publicaciones	200.100,00	54.482,59	54.482,59	27,23%	27,23%
140299 Otras Ventas de Productos y Materiales	15.000,00	0,00	0,00	0,00%	0,00%
140306 De Correos	25.000,00	1,50	1,50	0,01%	0,01%
140399 Otros Servicios Técnicos y Especializados	100.000,00	97.694,52	97.694,52	97,69%	97,69%
17 RENTAS DE INVERSIONES Y MULTAS	48.685.871,85	41.157.477,82	41.134.905,87	84,54%	84,49%
170107 Dividendos de Sociedades y Empresas Privada	600.000,00	670.027,98	670.027,98	111,67%	111,67%
170199 Intereses por Otras Operaciones	5.000,00	2.894,33	2.894,33	57,89%	57,89%
170202 Edificios, Locales y Residencias	296.017,81	121.097,35	102.689,76	40,91%	34,69%
170301 Tributaria	7.750.000,00	5.353.119,77	5.353.119,77	69,07%	69,07%
170401 Tributarias	2.800.000,00	3.714.921,38	3.714.921,38	132,68%	132,68%
170402 Infracción a Ordenanzas Municipales	5.614.854,04	2.448.588,84	2.448.588,84	43,61%	43,61%
170404 Incumplimientos de Contratos	100.000,00	68.930,72	64.766,36	68,93%	64,77%
170416 INFRACCIONES DE LEY DE TRANSITO	30.000.000,00	25.877.234,95	25.877.234,95	86,26%	86,26%
170499 Otras Multas	1.520.000,00	2.900.662,50	2.900.662,50	190,83%	190,83%
19 OTROS INGRESOS	4.870.398,98	4.013.371,00	3.998.364,41	82,40%	82,10%
190101 Ejecución de Garantías	500.000,00	94.783,15	94.783,15	18,96%	18,96%
190201 Indemnizaciones por Siniestros	62.373,31	37.629,01	35.777,03	60,33%	57,36%
190299 Otras Indemnizaciones y Valores no Reclamad	200.000,00	139.453,06	137.229,89	69,73%	68,61%
190401 Comisiones	300.000,00	315.548,65	315.548,65	105,18%	105,18%
190499 Otros no Especificados	3.808.025,67	3.425.957,13	3.415.025,69	89,97%	89,68%
24 VENTA DE ACTIVOS NO FINANCIEROS	30.000.000,00	286.960,13	286.960,13	0,96%	0,96%
240105 Vehículos	0,00	30.439,45	30.439,45	0,00%	0,00%
240201 Terrenos	30.000.000,00	220.189,07	220.189,07	0,73%	0,73%
240202 Edificios, Locales y Residencias	0,00	36.331,61	36.331,61	0,00%	0,00%
28 TRANSFERENCIAS Y DONACIONES DE CAPITAL E INVERS	342.340.716,00	285.628.271,81	279.826.061,76	83,43%	81,74%
280101 Del Gobierno Central	330.000.000,00	277.081.181,43	277.081.181,43	83,96%	83,96%
280102 De Entidades Descentralizadas y Autónomas	21.000,00	21.000,00	21.000,00	100,00%	100,00%
280103 De Empresas Públicas	0,00	441.761,70	441.761,70	0,00%	0,00%
280111 De Convenios Legalmente Suscritos	69.716,00	0,00	0,00	0,00%	0,00%
280408 De Cuentas y Fondos Especiales	4.250.000,00	0,00	0,00	0,00%	0,00%
281002 Del Presupuesto General de Estado a Gobiern	8.000.000,00	8.084.328,68	2.282.118,63	101,05%	28,53%
36 FINANCIAMIENTO PÚBLICO	30.000.000,00	0,00	0,00	0,00%	0,00%
360201 Del Sector Público Financiero	0,00	0,00	0,00	0,00%	0,00%
360301 De Organismos Multilaterales	0,00	0,00	0,00	0,00%	0,00%
360604 Del Sector Privado no Financiero	30.000.000,00	0,00	0,00	0,00%	0,00%
37 SALDOS DISPONIBLES	83.156,22	0,00	0,00	0,00%	0,00%
370102 De Fondos de Autogestión	83.156,22	0,00	0,00	0,00%	0,00%
38 CUENTAS PENDIENTES POR COBRAR	5.169.322,61	171.625,96	171.625,96	3,32%	3,32%
380101 De Cuentas por Cobrar	171.625,96	171.625,96	171.625,96	100,00%	100,00%
380107 De anticipos por Devengar de Ejercicios Ant	2.668.749,46	0,00	0,00	0,00%	0,00%
380108 De anticipos por Devengar de Ejercicios Ant	2.328.947,19	0,00	0,00	0,00%	0,00%



**MUNICIPIO DEL DISTRITO METROPOLITANO DE QUITO**  
**CÉDULA PRESUPUESTARIA A OCTUBRE 2017**  
**PROYECTO METRO DE QUITO**

GRUPO DE INGRESOS	Calificado	Parcial	Acumulado	% Parcial	% Acumulado
28 TRANSFERENCIAS Y DONACIONES DE CAPITAL E INVERS	327.988.137,68	139.957.929,39	119.713.862,96	42,67%	36,50%
280101 Del Gobierno Central	257.043.246,01	100.000.000,00	100.000.000,00	38,90%	38,90%
281002 Del Presupuesto General de Estado a Gobiernos Autó	70.944.891,67	39.957.929,39	19.713.862,96	56,32%	27,79%
36 FINANCIAMIENTO PÚBLICO	207.995.780,62	122.993.038,80	122.993.038,80	59,13%	59,13%
360201 Del Sector Público Financiero	30.192.073,16	0,00	0,00	0,00%	0,00%
360301 De Organismos Multilaterales	177.803.707,46	122.993.038,80	122.993.038,80	69,17%	69,17%
38 CUENTAS PENDIENTES POR COBRAR	92.229.802,08	0,00	0,00	0,00%	0,00%
380108 De anticipos por Devengar de Ejercicios Ant	92.229.802,08	0,00	0,00	0,00%	0,00%
<b>Total Ingresos</b>	<b>628.203.720,38</b>	<b>262.950.968,19</b>	<b>242.706.901,76</b>	<b>41%</b>	<b>39%</b>

# GASTOS

MUNICIPIO DEL DISTRITO METROPOLITANO DE QUITO

CÉDULA PRESUPUESTARIA A OCTUBRE 2017

ÁREA/ SECTOR/DEPENDENCIA	Codificado	Comprometido	Devengado	% Ejec Comp	% Ejec Dev
<b>COMUNALES</b>	<b>429.608.839,14</b>	<b>346.798.343,97</b>	<b>255.718.217,14</b>	<b>80,72%</b>	<b>59,52%</b>
<b>AMBIENTE</b>	<b>11.680.157,78</b>	<b>11.057.351,63</b>	<b>8.811.223,15</b>	<b>94,67%</b>	<b>75,44%</b>
EMASEO	3.230.000,00	3.230.000,00	3.000.000,00	100,00%	92,88%
EPM GESTION INTEGRAL DE RESIDUOS SOLIDOS	6.420.000,00	6.420.000,00	4.433.333,35	100,00%	69,06%
Secretaría De Ambiente	2.029.876,53	1.407.351,63	1.377.889,80	69,33%	67,88%
Unidad Especial Turística La Mariscal	281,25	0,00	0,00	0,00%	0,00%
<b>COORDINACION TERRITORIAL Y PARTICIPACION CIUDADANA</b>	<b>65.417.938,34</b>	<b>47.333.817,20</b>	<b>31.185.558,87</b>	<b>72,36%</b>	<b>47,67%</b>
Adm Zonal Equinoccia - La Delicia	8.057.452,39	5.748.920,97	3.430.927,32	71,35%	42,58%
Administración Z Eugenio Espejo (Norte)	10.102.061,67	6.722.635,10	5.007.868,55	66,55%	49,57%
Administración Zonal Calderón	5.874.258,12	4.296.235,48	2.441.534,87	73,14%	41,56%
Administración Zonal Eloy Alfaro (Sur)	8.249.589,16	7.005.443,10	4.514.319,49	84,92%	54,72%
Administración Zonal Manuela Sáenz	6.967.900,55	5.878.979,89	3.574.402,09	84,37%	51,30%
Administración Zonal Quitumbe	8.415.529,39	5.276.407,07	2.877.259,12	62,70%	34,19%
Administración Zonal Valle de Tumbaco	6.045.162,11	4.442.099,52	2.734.971,32	73,48%	45,24%
Administración Zonal Valle los Chillos	6.205.723,42	3.838.663,07	2.775.660,08	61,86%	44,73%
Secretaría General Coordinac Territorial	2.816.273,38	2.366.297,31	2.250.311,69	84,02%	79,90%
Unidad Especial Regula Tu Barrio	1.456.873,93	822.477,43	791.225,45	56,45%	54,31%
Unidad Especial Turística La Mariscal	1.227.114,22	935.658,26	787.078,89	76,25%	64,14%
<b>MOVILIDAD</b>	<b>276.756.773,29</b>	<b>228.497.687,70</b>	<b>170.007.289,13</b>	<b>82,56%</b>	<b>61,43%</b>
Agencia Metrop Control Transito Seg vial	82.101.488,36	68.265.756,56	62.880.391,25	83,15%	76,59%
EPM METRO QUITO	5.008.000,00	5.008.000,00	4.008.000,00	100,00%	80,03%
EPM MOVILIDAD Y OBRAS PUBLICAS	141.054.034,97	111.054.034,97	69.054.034,97	78,73%	48,96%
EPM TRANSPORTE DE PASAJEROS	41.500.000,00	41.500.000,00	31.500.000,00	100,00%	75,90%
Secretaría De Movilidad	7.093.249,96	2.669.896,17	2.564.862,91	37,64%	36,16%
<b>SEGURIDAD Y GOBERNABILIDAD</b>	<b>29.387.992,68</b>	<b>22.076.869,63</b>	<b>21.077.525,51</b>	<b>75,12%</b>	<b>71,72%</b>
Policía Metropolitana	23.774.593,55	17.544.414,95	17.147.592,89	73,79%	72,13%
Secretaría General Seguridad Gobernabili	5.613.399,13	4.532.454,68	3.929.932,62	80,74%	70,01%
<b>TERRITORIO HABITAT Y VIVIENDA</b>	<b>46.365.977,05</b>	<b>37.832.617,81</b>	<b>24.636.620,48</b>	<b>81,60%</b>	<b>53,14%</b>
EPM AGUA POTABLE	15.965.000,00	15.965.000,00	9.965.000,00	100,00%	62,42%
EPM HABITAT Y VIVENDA	5.225.000,00	5.225.000,00	3.370.833,34	100,00%	64,51%
Instituto Metropolitano de Patrimonio	23.129.879,65	15.232.985,65	9.978.382,36	65,86%	43,14%
Secretaría Territorio, Hábitat Vivienda	2.046.097,40	1.409.632,16	1.322.404,78	68,89%	64,63%
<b>ECONÓMICOS</b>	<b>10.964.458,28</b>	<b>9.370.888,66</b>	<b>7.002.331,18</b>	<b>85,47%</b>	<b>63,86%</b>
<b>AGENCIA DE COORDINACIÓN DISTRITAL DE COMERCIO</b>	<b>5.696.802,54</b>	<b>4.609.983,18</b>	<b>3.221.095,68</b>	<b>80,92%</b>	<b>56,54%</b>
Agencia de Coord. Distrital del Comercio	5.046.802,54	3.959.983,18	2.711.095,68	78,47%	53,72%
EPM MERCADO MAYORISTA	650.000,00	650.000,00	510.000,00	100,00%	78,46%
<b>DESARROLLO PRODUCTIVO Y COMPETITIVIDAD</b>	<b>5.267.655,74</b>	<b>4.760.905,48</b>	<b>3.781.235,50</b>	<b>90,38%</b>	<b>71,78%</b>
CONQUITO	2.318.000,00	2.318.000,00	1.838.500,03	100,00%	79,31%
EPM GESTION DE DESTINO TURISTICO	1.905.000,00	1.905.000,00	1.405.000,00	100,00%	73,75%
Secretaría Desarrollo Productivo Competi	1.044.655,74	537.905,48	537.735,47	51,49%	51,47%
<b>GENERALES</b>	<b>180.921.491,81</b>	<b>139.557.570,46</b>	<b>126.241.986,32</b>	<b>77,14%</b>	<b>69,78%</b>
<b>ADMINISTRACION GENERAL</b>	<b>154.636.722,61</b>	<b>118.769.213,04</b>	<b>108.709.700,80</b>	<b>76,81%</b>	<b>70,30%</b>
Administración General	35.745.297,71	25.062.440,81	20.945.396,39	70,11%	58,60%
DM Administrativa	13.617.837,86	12.588.100,82	9.669.379,89	92,44%	71,01%
DM de Catastro	1.020.600,00	743.800,00	495.673,20	72,88%	48,57%
DM de Gestión de Bienes Inmuebles	128.608,00	60.080,00	55.604,13	46,72%	43,24%
DM de Gestión documental y Archivo	155.000,00	151.723,48	151.699,97	97,89%	97,87%
DM de Informática	6.286.356,35	3.002.334,85	2.506.675,34	47,76%	39,87%
DM de Recursos Humanos	9.547.625,00	4.639.039,80	4.593.459,21	48,59%	48,11%
DM de Servicios Ciudadanos	563.681,91	149.447,11	96.401,25	26,51%	17,10%
DM Financiera	79.108.238,79	66.860.505,64	65.700.070,52	84,52%	83,05%
DM Tributaria	113.059,12	79.113,52	70.243,66	69,98%	62,13%
Registro de la Propiedad	8.350.417,87	5.432.627,01	4.425.097,24	65,06%	52,99%
<b>AGENCIA METROPOLITANA DE CONTROL</b>	<b>5.620.783,86</b>	<b>4.107.774,59</b>	<b>3.868.908,23</b>	<b>73,08%</b>	<b>68,83%</b>
Agencia Metropolitana de Control	5.620.783,86	4.107.774,59	3.868.908,23	73,08%	68,83%
<b>COMUNICACION</b>	<b>7.014.636,02</b>	<b>6.126.384,92</b>	<b>3.361.918,10</b>	<b>87,34%</b>	<b>47,93%</b>
Secretaría De Comunicación	7.014.636,02	6.126.384,92	3.361.918,10	87,34%	47,93%
<b>COORDINACION DE ALCALDIA Y SECRETARIA DEL CONCEJO</b>	<b>11.770.823,93</b>	<b>9.114.486,11</b>	<b>8.875.938,54</b>	<b>77,43%</b>	<b>75,41%</b>
Alcaldía Metropolitana	1.697.021,17	1.290.361,00	1.262.110,49	76,04%	74,37%
Auditoría Metropolitana	513.153,13	327.608,92	327.504,87	63,84%	63,82%
Concejo Metropolitano	5.598.632,27	4.401.825,23	4.390.964,43	78,62%	78,43%
DM Relaciones Internacionales	422.476,14	298.741,05	207.204,04	70,71%	49,05%
IMPU	597.927,55	419.317,97	411.522,77	70,13%	68,82%
Procuraduría Metropolitana	1.991.613,67	1.426.631,94	1.426.631,94	71,63%	71,63%
QUITO HONESTO	950.000,00	950.000,00	850.000,00	100,00%	89,47%
<b>PLANIFICACION</b>	<b>1.878.525,39</b>	<b>1.439.711,80</b>	<b>1.425.520,65</b>	<b>76,64%</b>	<b>75,89%</b>



**MUNICIPIO DEL DISTRITO METROPOLITANO DE QUITO**

**CÉDULA PRESUPUESTARIA A OCTUBRE 2017**

ÁREA/ SECTOR/DEPENDENCIA	Codificado	Comprometido	Devengado	% Ejec Comp	% Ejec Dev
INSTITUTO DE LA CIUDAD	346.750,00	346.750,00	346.750,00	100,00%	100,00%
Instituto Metropolitano de Capacitación	391.812,58	268.287,86	268.287,86	68,47%	68,47%
Secretaría General de Planificación	1.139.962,81	824.673,94	810.482,79	72,34%	71,10%
<b>SOCIALES</b>	<b>94.168.978,64</b>	<b>72.790.009,91</b>	<b>64.258.299,27</b>	<b>77,30%</b>	<b>68,24%</b>
<b>CULTURA</b>	<b>17.316.420,29</b>	<b>13.998.527,31</b>	<b>11.913.308,24</b>	<b>80,84%</b>	<b>68,80%</b>
Centro Cultural Benjamín Carrión	146.042,55	86.081,26	63.777,18	58,94%	43,67%
Centro Cultural Metropolitano	585.700,00	416.454,71	185.232,03	71,10%	31,63%
FUNDACION MUSEOS DE LA CIUDAD	4.126.500,00	4.126.500,00	3.438.750,00	100,00%	83,33%
FUNDACION TEATRO NACIONAL SUCRE	3.601.000,00	3.601.000,00	3.000.833,33	100,00%	83,33%
Secretaría De Cultura	8.857.177,74	5.768.491,34	5.224.715,70	65,13%	58,99%
<b>EDUCACION, RECREACION Y DEPORTE</b>	<b>31.474.820,11</b>	<b>21.320.064,15</b>	<b>19.766.188,19</b>	<b>67,74%</b>	<b>62,80%</b>
COLEGIO BENALCAZAR	2.233.774,04	1.525.939,67	1.448.771,78	68,31%	64,86%
Colegio Fernández Madrid	2.183.521,63	1.627.163,29	1.557.506,06	74,52%	71,33%
DM de Deporte y Recreación	617.589,76	438.437,56	428.501,28	70,99%	69,38%
Secretaría Educación, Recreación Deporte	10.816.321,93	6.384.173,87	5.626.367,71	59,02%	52,02%
Unidad Educativa Espejo	3.017.456,96	2.315.344,07	2.187.920,88	76,73%	72,51%
Unidad Educativa Julio E. Moreno	1.773.185,13	1.196.546,07	1.140.347,75	67,48%	64,31%
Unidad Educativa Milenio Bicentenario	1.807.065,93	1.327.378,04	1.214.153,92	73,45%	67,19%
Unidad Educativa Oswaldo Lombeyda	1.343.292,31	1.025.737,25	893.704,11	76,36%	66,53%
Unidad Educativa Quitumbe	2.233.474,69	1.649.048,25	1.576.376,29	73,83%	70,58%
Unidad Educativa San Francisco de Quito	1.578.719,37	1.123.060,30	1.095.400,75	71,14%	69,39%
Unidad Educativa Sucre	3.870.418,36	2.707.235,78	2.597.137,66	69,95%	67,10%
<b>INCLUSION SOCIAL</b>	<b>25.967.848,82</b>	<b>23.880.555,09</b>	<b>19.736.931,09</b>	<b>91,96%</b>	<b>76,01%</b>
COMPINA	575.000,00	475.000,00	475.000,00	82,61%	82,61%
Secretaría De Inclusión Social	2.237.346,88	1.115.053,15	1.106.429,15	49,84%	49,45%
UNIDAD PATRONATO MUNICIPAL SAN JOSE	23.155.501,94	22.290.501,94	18.155.501,94	96,26%	78,41%
<b>SALUD</b>	<b>19.409.889,42</b>	<b>13.590.863,36</b>	<b>12.841.871,75</b>	<b>70,02%</b>	<b>66,16%</b>
Secretaría De Salud	1.805.157,84	1.032.995,69	993.559,90	57,22%	55,04%
Unidad de Salud Centro	4.987.775,09	3.763.922,75	3.603.357,78	75,46%	72,24%
Unidad de Salud Norte	5.050.113,14	3.254.321,95	3.092.534,68	64,44%	61,24%
Unidad de Salud Sur	7.566.843,35	5.539.622,97	5.152.419,39	73,21%	68,09%
<b>Total general</b>	<b>715.663.767,87</b>	<b>568.516.813,00</b>	<b>453.220.833,91</b>	<b>79,44%</b>	<b>63,33%</b>

**MUNICIPIO DEL DISTRITO METROPOLITANO DE QUITO**

**PROYECTO METRO DE QUITO**

**CÉDULA PRESUPUESTARIA A OCTUBRE 2017**

ÁREA/ SECTOR/DEPENDENCIA	Codificado	Comprometido	Devengado	% Ejec Comp	% Ejec Dev
<b>COMUNALES</b>	<b>660.240.720,38</b>	<b>572.229.826,54</b>	<b>307.670.109,26</b>	<b>86,67%</b>	<b>46,60%</b>
<b>MOVILIDAD</b>	<b>660.240.720,38</b>	<b>572.229.826,54</b>	<b>307.670.109,26</b>	<b>86,67%</b>	<b>46,60%</b>
Secretaría De Movilidad	660.240.720,38	572.229.826,54	307.670.109,26	86,67%	46,60%
<b>Total general</b>	<b>660.240.720,38</b>	<b>572.229.826,54</b>	<b>307.670.109,26</b>	<b>86,67%</b>	<b>46,60%</b>

# EMPRESAS

MUNICIPIO DEL DISTRITO METROPOLITANO DE QUITO

EMPRESAS PÚBLICAS METROPOLITANAS

METRO DE QUITO, EMSEGURIDAD-Q, EMGIRS, EPMAPS, RASTRO, TURISMO, SERVICIOS AEROPORTUARIOS, EPM PASAJEROS DE QUITO, EMASEO, MERCADO MAYORISTA, HABITAT Y VIVIENDA; EPMIMOP; EMASEO

EJECUCIÓN PRESUPUESTARIA A OCTUBRE 2017

EMPRESA	Cofinanciado ZUD	Devengado Ingresos	% DE INGRESOS	Devengado Costos	% DE COSTOS	Balance Presupuestaria 2017
EPM Agua Potable y Saneamiento - EPMAPS	175.843.751,49	138.072.969,12	78,5%	123.620.273,89	70,3%	186.411.449,19
EPM Aseo - EMASEO	73.037.647,81		0,0%		0,0%	49.733.759,86
EPM Gestión de Residuos Sólidos - EMGIRS	41.674.460,48	32.023.460,07	76,8%	22.372.090,12	53,7%	34.488.036,17
EPM Hábitat y Vivienda	14.645.368,62	5.259.178,51	35,9%	7.199.125,14	49,2%	13.626.342,79
EPM Mercado Mayorista	1.742.386,11	1.614.570,12	92,7%	1.059.531,47	60,8%	430.000,00
EPM Metro de Quito	23.744.104,59	18.116.651,72	76,3%	15.503.205,99	65,3%	24.001.690,66
EPM Movilidad y Obras Públicas - EPMIMOP	230.977.692,32	104.769.330,75	45,4%	106.208.349,11	46,0%	141.535.998,14
EPM Pasajeros de Quito - EPMPQ	99.634.347,42		0,0%		0,0%	45.000.000,00
EPM QUITO TURISMO	6.648.078,28	5.434.056,07	81,7%	4.129.775,48	62,1%	1.333.500,00
EPM Rastro - EPMRAQ	5.680.331,62		0,0%		0,0%	
EPM Seguridad y Logística - EMSEGURIDAD	19.062.012,61	17.932.995,56	94,1%	8.700.356,18	45,6%	13.692.662,36
EPM Servicios Aeroportuarios y Zonas Francas	11.389.300,00	8.157.192,77	71,6%	7.734.803,47	67,9%	10.510.600,00

\* No envía información

\*\* Techo MDMQ



# ANEXO 3

MUNICIPIO DEL DISTRITO METROPOLITANO DE QUITO

EMPRESAS PÚBLICAS

PROFORMA PRESUPUESTARIA INGRESOS 2018

EMPRESAS/ GRUPOS DE INGRESOS	PROF. PRESUP 2018
<b>EPM Agua Potable y Saneamiento - EPMAPS</b>	<b>186.411.449,19</b>
13 TASAS Y CONTRIBUCIONES	21.102.140,13
14 VENTA DE BIENES Y SERVICIOS	124.530.158,40
17 RENTAS DE INVERSIONES Y MULTAS	723.057,78
19 OTROS INGRESOS	2.082.471,03
24 VENTA DE ACTIVOS NO FINANCIEROS	0,00
28 TRANSFERENCIAS Y DONACIONES DE CAPITAL E INVERSIÓN	13.000.000,00
36 FINANCIAMIENTO PÚBLICO	19.187.295,17
37 SALDOS DISPONIBLES	2.128.885,94
38 CUENTAS PENDIENTES POR COBRAR	3.657.440,74
<b>EPM Aseo - EMASEO</b>	<b>49.733.759,86</b>
13 TASAS Y CONTRIBUCIONES	49.245.730,01
14 VENTA DE BIENES Y SERVICIOS	377.210,98
17 RENTAS DE INVERSIONES Y MULTAS	57.417,03
19 OTROS INGRESOS	53.401,84
<b>EPM Gestión de Residuos Sólidos - EMGIRS</b>	<b>34.488.036,17</b>
13 TASAS Y CONTRIBUCIONES	10.440.000,00
14 VENTA DE BIENES Y SERVICIOS	8.560.367,17
19 OTROS INGRESOS	50.000,00
28 TRANSFERENCIAS Y DONACIONES DE CAPITAL E INVERSION	4.300.000,00
36 FINANCIAMIENTO PÚBLICO	2.913.966,90
37 SALDOS DISPONIBLES	2.015.997,76
38 Cuentas Pendientes por cobrar	6.207.704,34
<b>EPM Hábitat y Vivienda</b>	<b>13.626.342,79</b>
14 VENTA DE BIENES Y SERVICIOS	2.392.563,19
28 TRANSFERENCIAS Y DONACIONES DE CAPITAL E INVERSIÓN	3.500.000,00
37 SALDOS DISPONIBLES	5.805.713,87
38 CUENTAS PENDIENTES POR COBRAR	1.928.065,73
<b>EPM Metro de Quito</b>	<b>24.001.690,66</b>
28 TRANSFERENCIAS Y DONACIONES DE CAPITAL E INVERSIÓN	21.130.750,00
37 SALDOS DISPONIBLES	2.498.801,64
38 CUENTAS PENDIENTES POR COBRAR	372.139,02
<b>EPM Movilidad y Obras Públicas - EPMMP</b>	<b>141.535.998,14</b>
13 TASAS Y CONTRIBUCIONES	11.309.662,67
14 VENTA DE BIENES Y SERVICIOS	546.106,79
17 RENTAS DE INVERSIONES Y MULTAS	2.710.915,57
18 TRANSFERENCIAS Y DONACIONES CORRIENTES	4.493.644,88
19 OTROS INGRESOS	900.695,59
28 TRANSFERENCIAS Y DONACIONES DE CAPITAL E INVERSIÓN	70.000.000,00
37 SALDOS DISPONIBLES	13.234.420,52
38 CUENTAS PENDIENTES POR COBRAR	38.340.552,12
<b>EPM Seguridad y Logística - EMSEGURIDAD</b>	<b>13.692.662,36</b>
18 TRANSFERENCIAS Y DONACIONES CORRIENTES	13.692.662,36
<b>EPM Servicios Aeroportuarios y Zonas Francas</b>	<b>10.510.600,00</b>
13 TASAS Y CONTRIBUCIONES	8.040.468,00
14 Venta de bienes y servicios	636.715,95
17 Rentas de inversiones y multas	63.166,34
19 OTROS INGRESOS	295.179,39
37 SALDOS DISPONIBLES	1.437.435,41
38 Cuentas Pendientes por cobrar	37.634,91





**MUNICIPIO DEL DISTRITO METROPOLITANO DE QUITO**  
**EMPRESAS PÚBLICAS**  
**PROFORMA PRESUPUESTARIA GASTOS 2018**

EMPRESAS/ GRUPOS DE GASTOS	PROF. PRESUP 2018
<b>EPM Agua Potable y Saneamiento - EPMAPS</b>	<b>186.411.449,19</b>
51 GASTOS EN PERSONAL	18.270.702,31
53 BIENES Y SERVICIOS DE CONSUMO	7.787.049,01
56 GASTOS FINANCIEROS	6.910.518,62
57 OTROS GASTOS CORRIENTES	3.876.150,82
58 TRANSFERENCIAS Y DONACIONES CORRIENTES	893.990,92
61 GASTOS EN PERSONAL PARA PRODUCCIÓN	28.016.842,04
63 BIENES Y SERVICIOS PARA PRODUCCIÓN	33.857.043,93
67 OTROS GASTOS DE PRODUCCIÓN	6.000,00
71 GASTOS EN PERSONAL PARA INVERSIÓN	4.564.578,68
73 BIENES Y SERVICIOS PARA INVERSION	6.643.418,55
75 OBRAS PÚBLICAS	50.419.774,31
77 OTROS GASTOS DE INVERSIÓN	20.000,00
84 BIENES DE LARGA DURACIÓN	5.272.233,73
87 INVERSIONES FINANCIERAS	1.985.529,93
96 AMORTIZACIÓN DE LA DEUDA PÚBLICA	17.887.616,34
<b>EPM Aseo - EMASEO</b>	<b>49.733.759,87</b>
51 GASTOS EN PERSONAL	5.918.965,48
53 BIENES Y SERVICIOS DE CONSUMO	1.365.677,89
56 GASTOS FINANCIEROS	1.047.929,85
57 OTROS GASTOS CORRIENTES	7.949.500,90
58 TRANSFERENCIAS Y DONACIONES CORRIENTES	1.837.556,00
61 GASTOS EN PERSONAL PARA PRODUCCIÓN	19.347.994,41
63 BIENES Y SERVICIOS PARA PRODUCCIÓN	9.178.907,72
67 OTROS GASTOS DE PRODUCCIÓN	697.000,00
73 BIENES Y SERVICIOS PARA INVERSION	39.900,00
84 BIENES DE LARGA DURACIÓN	130.926,03
96 AMORTIZACIÓN DE LA DEUDA PÚBLICA	2.219.401,59
<b>EPM Gestión de Residuos Sólidos - EMGIRS</b>	<b>34.488.036,17</b>
51 GASTOS EN PERSONAL	2.574.751,60
53 BIENES Y SERVICIOS DE CONSUMO	927.600,09
57 OTROS GASTOS CORRIENTES	2.058.530,62
71 GASTOS EN PERSONAL PARA INVERSIÓN	4.720.470,24
73 BIENES Y SERVICIOS PARA INVERSION	10.239.969,63
75 OBRAS PÚBLICAS	9.657.429,25
77 OTROS GASTOS DE INVERSIÓN	218.412,00
78 TRANSFERENCIAS Y DONACIONES PARA INVERSIÓN	1.268.381,88
84 BIENES DE LARGA DURACIÓN	2.822.490,86
<b>EPM Hábitat y Vivienda</b>	<b>13.626.342,79</b>
51 GASTOS EN PERSONAL	2.247.826,47
53 BIENES Y SERVICIOS DE CONSUMO	661.534,90

**MUNICIPIO DEL DISTRITO METROPOLITANO DE QUITO**  
**EMPRESAS PÚBLICAS**  
**PROFORMA PRESUPUESTARIA GASTOS 2018**

EMPRESAS/ GRUPOS DE GASTOS	PROF. PRESUP 2018
57 OTROS GASTOS CORRIENTES	136.862,33
58 TRANSFERENCIAS Y DONACIONES CORRIENTES	15.000,00
71 GASTOS EN PERSONAL PARA INVERSIÓN	425.898,04
73 BIENES Y SERVICIOS PARA INVERSION	698.108,88
75 OBRAS PÚBLICAS	9.385.212,18
77 OTROS GASTOS DE INVERSIÓN	23.000,00
84 BIENES DE LARGA DURACIÓN	32.900,00
<b>EPM Metro de Quito</b>	<b>24.001.690,66</b>
71 GASTOS EN PERSONAL PARA INVERSIÓN	2.503.700,17
73 BIENES Y SERVICIOS PARA INVERSION	4.263.880,13
77 OTROS GASTOS DE INVERSIÓN	36.656,00
78 TRANSFERENCIAS Y DONACIONES PARA INVERSIÓN	14.530.750,00
84 BIENES DE LARGA DURACIÓN	2.666.704,36
<b>EPM Movilidad y Obras Públicas - EPMMOP</b>	<b>141.535.998,14</b>
51 GASTOS EN PERSONAL	10.107.111,77
53 BIENES Y SERVICIOS DE CONSUMO	2.292.093,24
57 OTROS GASTOS CORRIENTES	1.114.288,18
58 TRANSFERENCIAS Y DONACIONES CORRIENTES	309.034,01
71 GASTOS EN PERSONAL PARA INVERSIÓN	34.003.359,07
73 BIENES Y SERVICIOS PARA INVERSION	40.271.157,06
75 OBRAS PÚBLICAS	53.438.954,80
<b>EPM Seguridad y Logística - EMSEGURIDAD</b>	<b>13.692.662,36</b>
NO ENVIAN DETALLE DE PARTIDAS PRESUP.	13.692.662,36
<b>EPM Servicios Aeroportuarios y Zonas Francas</b>	<b>10.510.600,00</b>
51 GASTOS EN PERSONAL	1.902.149,10
53 BIENES Y SERVICIOS DE CONSUMO	346.592,67
57 OTROS GASTOS CORRIENTES	621.598,83
58 TRANSFERENCIAS Y DONACIONES CORRIENTES	52.570,97
61 GASTOS EN PERSONAL PARA PRODUCCIÓN	5.051.320,96
63 BIENES Y SERVICIOS PARA PRODUCCIÓN	1.950.806,95
71 GASTOS EN PERSONAL PARA INVERSIÓN	190.599,35
73 BIENES Y SERVICIOS PARA INVERSION	42.586,17
77 OTROS GASTOS DE INVERSIÓN	33.500,00
84 BIENES DE LARGA DURACIÓN	63.620,00
97 PASIVO CIRCULANTE	255.255,00
<b>Total General</b>	<b>297.800.000,00</b>

Quito, 2178  
Oficio No. 97 NOV 2017

Señor Concejal  
Marco Ponce  
Presidente de la Comisión de Presupuesto, Finanzas y Tributación  
**MUNICIPIO DEL DISTRITO METROPOLITANO DE QUITO**  
Presente.-

De mi consideración:

En atención al Oficio No. 408 – CSB-MDMQ de noviembre 14 de 2017, mediante el cual la señora Concejal Soledad Benítez ha solicitado se remita información de acuerdo a la resolución tomada en la sesión extraordinaria de la Comisión de Presupuesto, Finanzas y Tributación realizada el día 13 de noviembre de 2017, previo al conocimiento del Concejo Metropolitano de Quito del Proyecto de Ordenanza Metropolitana que apruebe el presupuesto general del Municipio del Distrito Metropolitano de Quito para el ejercicio económico 2018, al respecto señalo lo siguiente:

1. Proforma presupuestaria 2018 por sector, área y proyecto y partida presupuestaria, por escrito y formato digital Excel, tanto de ingresos como de gastos.

Se adjunta el impreso de la Proforma Presupuestaria 2018 por partida presupuestaria en el caso de los ingresos (Anexo No. 1) y por Área, Sector, Dependencia, Programa, Proyecto y Partida Presupuestaria en el caso de los gastos (Anexo No. 2), así como un CD que contiene los archivos Excel.

2. Cuadro donde se demuestren los ingresos corrientes al detalle, tanto del recaudado como del devengado del Municipio Metropolitano de Quito por los años 2014, 2015, 2016 y 2017 conforme el siguiente formato.

**AÑO**

PARTIDA	DESCRIPCIÓN	PRESUPUESTO INICIAL	MODIFICACIONES	PRESUPUESTO CODIFICADO	DEVENGADO AÑO PRESENTE	RECAUDADO AÑO PRESENTE	DEVENGADO AÑOS ANTERIORES	RECAUDADO AÑOS ANTERIORES

Esta información se encuentra adjunta en el Anexo No. 3 por cada uno de los años.

SECRETARÍA CONCEJAL

MEMBERO: *M.V.* 1

FECHA: 17.11.2017

HORA: 16:30

CONCEJAL



- Ordenanza Metropolitana que regule la determinación y cobro del impuesto a los Predios Urbanos y del Impuesto a los Predios Rurales para el bienio 2018 – 2019, la cual debe servir de base para la proyección de los ingresos por concepto de impuestos prediales. Con posterioridad se remitirá este proyecto de ordenanza.
- En qué partida presupuestaria se registrarán los ingresos provenientes el impuesto predial rústico correspondiente al año presente y para los años anteriores.

La Partida Presupuestaria en la cual se registran los ingresos por impuestos a los predios rurales, ubicados fuera de los límites de las zonas urbanas, es la 11.02.02 "A los predios rurales", en el presente documento se puede determinar que existe una asignación de USD 3.000.000,00 para el ejercicio económico 2018.

- Base legal para el incremento del impuesto a los vehículos motorizados de transporte, partida presupuestaria 110205, ya que el Artículo 540 del COOTAD dice: "Todo lo relativo al cobro de impuesto se establecerá en la ordenanza respectiva"

Este Impuesto se sustenta en lo dispuesto en el Art. 538 del COOTAD, que establece que al inicio del año se deberá cancelar el impuesto aun cuando la propiedad del vehículo hubiere pasado a otra persona, la base imponible de acuerdo a la tabla establecida en el Art. 539 del mismo Código, puede ser modificada por ordenanza municipal, por lo que se ha establecido para la Proforma 2018, se modifique el porcentaje de participación a favor del Municipio de Quito, para obtener mejores fuentes de financiamiento para el desarrollo de actividades a favor de la ciudadanía; el Proyecto de Ordenanza, se remitirá con posterioridad.

- Análisis y cuadros de la deuda que tendrá el municipio en el 2018, se demuestre que los índices de endeudamiento y pago de deuda son adecuados para el 2018 y los próximos años.

El Código Orgánico de Planificación y Finanzas Públicas - COPFP, en su Capítulo IV, Del Endeudamiento Público, Sección II, se refiere a los Límites de Endeudamiento y el Destino de los Recursos y Proyectos, estableciendo en su artículo 125 cuales son los límites al endeudamiento para los gobiernos autónomos descentralizados, dentro de los cuales, la relación porcentual calculada en cada año entre el saldo total de su deuda pública y sus ingresos totales anuales, sin incluir endeudamiento, no deberá ser superior al doscientos por ciento (200%); así como el monto total del servicio anual de la deuda, que incluirá la respectiva amortización e intereses, la que no deberá superar el veinte y cinco por ciento (25%) de los ingresos totales anuales sin incluir endeudamiento. Hallándose prohibido a las instituciones públicas y privadas conceder créditos a los gobiernos autónomos descentralizados que sobrepasen dichos límites.

Por su parte, el Reglamento al citado Código, en los artículos 135 y 136 determina que el Ministerio de Economía y Finanzas tendrá la responsabilidad de vigilar que el monto total del saldo de la deuda pública del conjunto de entidades y organismos del sector público, no sobrepase el cuarenta por ciento (40%) del producto interno bruto (PIB); y, que para los fines del cálculo y seguimiento de los límites de endeudamiento previsto en el inciso primero del artículo 125 del Código Orgánico de Planificación y Finanzas Públicas, los gobiernos autónomos descentralizados deberán remitir obligatoriamente, de forma trimestral, al Ministerio de Economía y Finanzas el saldo total de su deuda pública, el monto total del servicio anual de la deuda del GAD, el que incluirá además las correspondientes amortizaciones e intereses, los costos financieros de cada operación de endeudamiento público; y, los ingresos totales anuales.

De ahí que, mensualmente el MDMQ envía a la referida Cartera de Estado la información requerida, y conforme consta en el informe No. DMF-DIR-No. 002 de 13 de septiembre de 2017, de la Dirección Metropolitana Financiera, en su numeral 2.4.2 Proyección de la Deuda Municipal, los índices de endeudamiento están dentro de los límites definidos en el Código Orgánico de Planificación y Finanzas Públicas, tanto para el indicador de endeudamiento como para el servicio de la deuda, como se aprecia a continuación:

INDICES DE ENDEUDAMIENTO 2017-2021					
CONCEPTO	2017	2018	2019	2020	2021
Servicio deuda/	67.871.408,77	106.758.096,52	115.235.423,94	126.337.451,45	109.512.970,37
Ingresos totales sin financiamiento	1.098.515.113,49	862.867.549,16	739.112.453,83	721.495.916,01	738.632.546,91
<b>INDICADOR SERVICIO DEUDA &lt; 25%</b>	<b>6,18%</b>	<b>12,37%</b>	<b>15,59%</b>	<b>17,51%</b>	<b>14,83%</b>

Deuda /	879.601.596,63	1.278.275.291,01	1.381.934.686,68	1.304.254.551,61	1.239.070.550,02
Ingresos totales sin financiamiento	1.098.515.113,49	862.867.549,16	739.112.453,83	721.495.916,01	738.632.546,91
<b>INDICADOR DEUDA / INGRESOS TOTALES SIN FINANCIAMIENTO &lt; 200%</b>	<b>80,07%</b>	<b>148,14%</b>	<b>186,97%</b>	<b>180,77%</b>	<b>167,75%</b>

Es importante destacar que para la aprobación de nuevas operaciones de crédito público, los límites de endeudamiento establecidos en el artículo 125 del COPFP, deben calcularse y proyectarse para al menos los cuatro próximos años, sin que en ninguno de ellos sobrepase los porcentajes establecidos en la ley. Por otra parte, esta es una información dinámica que se genera de un modelo financiero que periódicamente es revisado, particularmente por los organismos multilaterales con los cuales se han suscrito los respectivos contratos de crédito, al tiempo que a la fecha el Banco Mundial ha contratado a una firma consultora para que evalúe nuevamente las finanzas municipales y su capacidad de pago.

- Detalle de los ingresos relacionados con las cuentas por cobrar y de anticipos por devengar de años anteriores.



El valor que consta asignado para el ejercicio económico 2018 en la partida presupuestaria de Cuentas por Cobrar se lo realizó en función de la proyección de la recaudación en el presente año, como se puede evidenciar en la contestación del requerimiento efectuado en el punto No. 2.

En el caso de los anticipos por devengar de años anteriores, el valor considerado en la Proforma Presupuestaria, corresponde exclusivamente al Proyecto Metro de Quito.

Al 16 de noviembre del año en curso, el monto de los anticipos devengados son los detallados a continuación:

<b>ANTICIPOS DEVENGADOS PROYECTO METRO DE QUITO</b>		
<b>COMPONENTES</b>	<b>AÑO 2016</b>	<b>AÑO 2017</b>
OBRA CIVIL	17.994.009,41	49.479.452,14
FISCALIZACIÓN	1.472.998,90	1.472.998,97
GMQ	1.382.049,36	691.024,68
<b>TOTAL POR AÑO</b>	<b>20.849.057,67</b>	<b>51.643.475,79</b>
	<b>TOTAL ACUMULADO</b>	<b>72.492.533,46</b>

Cuando se efectúe la consolidación de información con corte al 30 de noviembre, el dato que corresponda a Anticipos entregados por el Municipio de Quito, será incluido en el Presupuesto, el mismo que se incrementará tanto en sus Ingresos como en sus Gastos, por ser espacio presupuestario.

- Qué bienes inmuebles se han considerado vender en las partidas presupuestarias 240201 y 240202.

El detalle de los predios que se encuentran considerados para la venta en el 2018 consta en el Anexo 4.

- Justifique por qué el alza del presupuesto con relación al año anterior en la Alcaldía.

En el proforma presupuestaria 2018, considerando que algunos Centros Gestores tienen asignaciones mínimas, sus presupuestos se han consolidado con la Alcaldía, y son:

<b>DEPENDENCIA</b>	<b>GASTOS ADMINISTRATIVOS</b>	<b>GASTOS DE PERSONAL</b>	<b>TOTAL</b>
ALCALDIA METROPOLITANA	91.300,00	1.729.690,58	1.820.990,58
AUDITORIA METROPOLITANA	2.900,00	621.402,57	624.302,57
PROCURADURIA METROPOLITANA	1.300,00	2.186.775,50	2.188.075,50
<b>TOTAL PRESUP. ALCALDIA</b>	<b>95.500,00</b>	<b>4.537.868,65</b>	<b>4.633.368,65</b>



El incremento corresponde principalmente a la homologación a SM 11 que se realizó a los funcionarios de la Auditoría de acuerdo a lo dispuesto por la Contraloría General del Estado.

- Detalle pormenorizado de los gastos que se efectuarán con los ingresos provenientes de préstamos, qué convenios se tienen aprobados y cuáles no para el otorgamiento de créditos para el proyecto metro.

Al 16 de noviembre del presente año, se han realizado pagos por los diferentes componentes, y que corresponden al Proyecto Metro de Quito. Cabe señalar que esta información es dinámica ya que los pagos se los realiza mensualmente.

COMPONENTES	TOTAL	Año 2016	Año 2017
Anticipo Obra Civil	261.465.534,60	261.465.534,60	-
Anticipo Fiscalización	5.597.396,07	5.597.396,07	-
Obra Civil - CL1	357.342.076,36	96.143.257,12	261.198.819,24
Fiscalización	11.783.991,78	5.891.995,98	5.891.995,80
Material Rodante	36.718.599,80	-	36.718.599,80
Gerencia del Proyecto - GMQ	8.652.227,23	7.039.836,25	1.612.390,98
Importaciones	15.748.554,80	55.594,44	15.692.960,36
IVA Pagado por recuperar	59.067.086,10	17.941.990,58	41.125.095,52
<b>TOTAL</b>	<b>756.375.466,74</b>	<b>394.135.605,04</b>	<b>362.239.861,70</b>

Con relación al financiamiento del proyecto Metro de Quito, a fecha se encuentran pendientes de suscribir los contratos con la CAF por 152.2 millones, BID 250.0 millones y BIRF 230 millones de dólares americanos, para lo cual dichos organismos multilaterales se encuentran realizando los respectivos análisis a las finanzas municipales.

GOBIERNO	MONTO	%	MUNICIPIO			%
				ANTES	ACTUAL	
Presupuesto	40,69	2,02%	Presupuesto	203,11	199,96	9,95%
BEI	259,28	12,90%	TITULARIZACION NAIO	80,00	-	0,00%
CAF	250,00	12,44%	BdE	152,20	-	0,00%
BID	200,00	9,95%	BIRF	200,00	200,00	9,95%
<b>SUBTOTAL GOBIERNO</b>	<b>749,97</b>	<b>37,31%</b>	FIEM	183,59	183,59	9,13%
			BIRF (2)	150,00	230,00	11,44%
			BEI (2)	40,00	44,15	2,20%
			BNDDES	251,00	-	0,00%
			CAF (2)	-	152,20	7,57%
			BID (2)	-	250,00	12,44%
			<b>SUBTOTAL MDMQ</b>	<b>1.259,90</b>	<b>1.259,90</b>	<b>62,69%</b>
			<b>TOTAL</b>	<b>2.009,87</b>	<b>2.009,87</b>	<b>100,00%</b>

- Justifique porque hay un aumento en la transferencia para Unidad Patronato San José, mientras en casi todas las dependencias hay disminución.

Se remitió el Oficio No. DMF-2017-0109 a la Secretaria General de Planificación con la finalidad de dar respuesta a este ítem.

- Explique porqué en el Presupuesto de la Unidad Patronato San Jose existen transferencias a otros entes, en vez que estas sean transferidas directamente a los beneficiarios desde el Municipio Central.

Se remitió el Oficio No. DMF-2017-0109 a la Secretaria General de Planificación con la finalidad de dar respuesta a este ítem.

- En qué sector, programa y proyecto se encuentran ubicados los recursos para el Proyecto denominado Quito Cables, cuál es su fuente de financiamiento y el valor asignado.

Se remitió el Oficio No. DMF-2017-0109 a la Secretaria General de Planificación con la finalidad de dar respuesta a este ítem.

- Cómo perjudica la reducción de transferencia de recursos en relación al año 2017 a la EPMMOP?, cómo financiará la Empresa la ejecución de Obras?

Se remitió el Oficio No. DMF-2017-0109 a la Secretaria General de Planificación con la finalidad de dar respuesta a este ítem.

- A qué gasto está destinado el incremento de recursos para la Secretaría de Movilidad?, comparado con la asignación del año 2017 se refleja un incremento de USD 231'481.528,35.

La presentación inicial de la Proforma Presupuestaria 2018 se la realizó de manera consolidada, entre los gastos municipales y el Proyecto Metro de Quito, sin embargo, a petición de los señores Concejales se presenta de manera separada, en la misma se puede evidenciar que la asignación a la Secretaria de Movilidad es de USD 5.573.183,80 y al Proyecto Metro de Quito USD 894.942.314,89.

Atentamente,

  
Eco. Miguel Dávila C.

**ADMINISTRADOR GENERAL MDMQ**  
**MUNICIPIO DEL DISTRITO METROPOLITANO DE QUITO**

# ANEXO 1





**Soledad Benítez Burgos**  
 CONCEJALA  
 MUNICIPIO DEL DISTRITO METROPOLITANO DE QUITO

2017-169604

Quito, 14 de noviembre de 2017  
 Oficio N° 408 – CSB - MDMQ

Economista  
 Miguel Dávila Castillo  
**ADMINISTRADOR GENERAL**  
**MUNICIPIO DEL DISTRITO METROPOLITANO DE QUITO**

**DIRECCION METROPOLITANA FINANCIERA**

ACCION TRAMITE NECESARIO	ATENDER	TOMAR NOTA
ANALIZAR	CONTESTAR	VERIFICAR
ANEXAR ANTECEDENTES	PREPARAR INFORME	FIRMAR
APROBAR	MANTENER PENDIENTE	DEVOLVER
ARCHIVAR	PREPARAR RESPUESTA	URGENTE
		OTROS

CONT  TES  PT  CYG  COAC  SE

15 NOV 2017  
 Firma: .....

Presente

De mi consideración:

Toda vez que en sesión extraordinaria de la Comisión de Presupuesto, Finanzas y Tributación realizada el día 13 de noviembre de 2017 se resolvió que previo al conocimiento del Concejo Metropolitano del "Proyecto de Ordenanza Metropolitana que apruebe el presupuesto general del Municipio del Distrito Metropolitano de Quito, para el ejercicio económico 2018" se remita documentación complementaria, por medio de la presente solicito se me envíe a más de la requerida por los demás miembros de la Comisión, la siguiente información:

- Proforma presupuestaria 2018 por sector, área y proyecto y partida presupuestaria, por escrito y formato digital Excel, tanto de ingresos como de gastos.
- Cuadro donde se demuestren los ingresos corrientes al detalle, tanto del recaudado como del devengado del Municipio Metropolitano de Quito por los años 2014, 2015, 2016 y 2017 conforme el siguiente formato.

AÑO								
PARTIDA	DESCRIPCION	PRESUPUESTO INICIAL	MODIFICACIONES	PRESUPUESTO CODIFICADO	DEVENGADO AÑO PRESENTE	RECAUDADO AÑO PRESENTE	DEVENGADO AÑOS ANTERIORES	RECAUDADO AÑOS ANTERIORES

- Ordenanza Metropolitana que regule la determinación y cobro del impuesto a los Predios Urbanos y del Impuesto a los Predios Rurales para el bienio 2018-2019, la cual debe servir de base para la proyección de los ingresos por concepto de impuestos prediales.
- En que partida presupuestaria se registraran los ingresos provenientes el impuesto predial rústico correspondiente al año presente y para los años anteriores.

DIRECCION METROPOLITANA FINANCIERA  
 15 NOV 2017  
 DEPARTAMENTO DE PRESUPUESTO





## Soledad Benítez Burgos

CONCEJALA

MUNICIPIO DEL DISTRITO METROPOLITANO DE QUITO

- / • Base legal para el incremento del impuesto a los vehículos motorizados de transporte, partida presupuestaria 110205, ya que el Artículo 540 del COOTAD dice: "Todo lo relativo al cobro del impuesto se establecerá en la **ordenanza respectiva**."
- \* • Análisis y cuadros de la deuda que tendrá el municipio en el 2018, se demuestre que los índices de endeudamiento y pago de deuda son adecuados para el 2018 y los próximos años.
- \* • Detalle de los ingresos relacionados con las cuentas por cobrar y de anticipos por devengar de años anteriores.
- \* • Que bienes inmuebles se han considerado vender partidas presupuestarias 240201 y 240202.
- Justifique porque el alza del presupuesto con relación al año anterior en la Alcaldía
- \* • Detalle pormenorizado de los gastos que se efectuaran con los ingresos provenientes de préstamos. Qué convenios se tienen aprobados y cuales no para el otorgamiento de créditos para el proyecto metro.
- Justifique porque hay un aumento en la transferencia para Unidad Patronato San José, mientras en casi todas las dependencias hay disminución.
- Explique porque en el Presupuesto de la Unidad Patronato San José existen transferencias a otros entes, en vez que éstas sean transferidas directamente a los beneficiarios desde el Municipio Central.
- En qué sector, programa y proyecto se encuentran ubicados los recursos para el Proyecto denominado Quito Cables, cuál es su fuente de financiamiento y el valor asignado.
- Como perjudica la reducción de transferencia de recursos en relación al año 2017 a la EPMMOP, como financiará la Empresa la ejecución de Obras.
- A que gasto está destinado el incremento de recursos para la Secretaria de Movilidad, comparado con la asignación del año 2017 se refleja un incremento de USD. 232'481.528,35.

Atentamente,

Soledad Benítez Burgos

**CONCEJALA METROPOLITANA DE QUITO**

C.C. Ingeniera Rosa Chávez

Directora Financiera

# ANEXO 1



**MUNICIPIO DEL DISTRITO METROPOLITANO DE QUITO**  
**INGRESOS PROFORMA 2018**

	INGRESOS	%	PROFORMA	%	PROFORMA	%
<b>11 IMPUESTOS</b>	<b>209.601.000,00</b>	<b>28,03%</b>	<b>192.552.000,00</b>	<b>28,48%</b>	<b>-17.049.000,00</b>	<b>-8,13%</b>
110102 A LA UTILIDAD POR LA VENTA DE PREDIOS URBAN	33.450.000,00	4,47%	19.000.000,00	2,81%	(14.450.000,00)	-43,20%
110201 A LOS PREDIOS URBANOS	63.000.000,00	8,43%	63.282.000,00	9,36%	282.000,00	0,45%
110202 A LOS PREDIOS RÚSTICOS	2.465.000,00	0,33%	3.000.000,00	0,44%	535.000,00	21,70%
110203 A LA INSCRIPCIÓN EN EL REGISTRO DE LA PROPI	1.000,00	0,00%	-	0,00%	(1.000,00)	-100,00%
110205 DE VEHÍCULOS MOTORIZADOS DE TRANSPORTE TERR	8.150.000,00	1,09%	21.950.000,00	3,25%	13.800.000,00	169,33%
110206 DE ALCABALAS	26.845.000,00	3,59%	18.600.000,00	2,75%	(8.245.000,00)	-30,71%
110207 A LOS ACTIVOS TOTALES	30.170.000,00	4,04%	27.900.000,00	4,13%	(2.270.000,00)	-7,52%
110312 A LOS ESPECTÁCULOS PÚBLICOS	3.000.000,00	0,40%	2.820.000,00	0,42%	(180.000,00)	-6,00%
110704 PATENTES COMERCIALES, INDUSTRIALES Y DE SER	42.520.000,00	5,69%	36.000.000,00	5,32%	(6.520.000,00)	-15,33%
<b>13 TASAS Y CONTRIBUCIONES</b>	<b>76.600.202,21</b>	<b>10,24%</b>	<b>58.600.000,00</b>	<b>8,67%</b>	<b>-18.000.202,21</b>	<b>-23,50%</b>
130102 ACCESO A LUGARES PÚBLICOS	636.000,00	0,09%	600.000,00	0,09%	(36.000,00)	-5,66%
130103 OCUPACIÓN DE LUGARES PÚBLICOS	1.232.000,00	0,16%	1.000.000,00	0,15%	(232.000,00)	-18,83%
130106 ESPECIES FISCALES	382.000,00	0,05%	300.000,00	0,04%	(82.000,00)	-21,47%
130107 VENTA DE BASES	8.000,00	0,00%	-	0,00%	(8.000,00)	-100,00%
130108 PRESTACIÓN DE SERVICIOS	14.500.000,00	1,94%	13.000.000,00	1,92%	(1.500.000,00)	-10,34%
130109 RODAJE DE VEHÍCULOS MOTORIZADOS	-	0,00%	-	0,00%	-	0,00%
130110 CONTROL Y VIGILANCIA MUNICIPAL	1.650,00	0,00%	-	0,00%	(1.650,00)	-100,00%
130111 INSCRIPCIONES, REGISTROS Y MATRÍCULAS	1.660.000,00	0,22%	1.300.000,00	0,19%	(360.000,00)	-21,69%
130112 PERMISOS, LICENCIAS Y PATENTES	787.000,00	0,11%	600.000,00	0,09%	(187.000,00)	-23,76%
130113 REGISTRO SANITARIO Y TOXICOLOGIA	7.286,00	0,00%	-	0,00%	(7.286,00)	-100,00%
130118 APROBACIÓN DE PLANOS E INSPECCIÓN DE CONST	2.603.000,00	0,35%	1.800.000,00	0,27%	(803.000,00)	-30,85%
130127 MATRÍCULAS, PENSIONES Y OTROS DERECHOS EN E	-	0,00%	-	0,00%	-	0,00%
130199 OTRAS TASAS	24.820.000,00	3,32%	13.000.000,00	1,92%	(11.820.000,00)	-47,62%
130308 REGALÍAS MINERAS	-	0,14%	1.000.000,00	0,15%	1.000.000,00	0,00%
130399 OTRAS CONCESIONES	1.036.202,21	0,00%	-	0,00%	(1.036.202,21)	-100,00%
130407 REPAVIMENTACION URBANA	10.000,00	0,00%	-	0,00%	(10.000,00)	-100,00%
130408 ACERAS, BORDILLOS Y CERCAS	600,00	0,00%	-	0,00%	(600,00)	-100,00%
130413 OBRAS DE REGENERACION URBANA	25.000,00	0,00%	-	0,00%	(25.000,00)	-100,00%
130499 OTRAS CONTRIBUCIONES	28.891.464,00	3,86%	26.000.000,00	3,85%	(2.891.464,00)	-10,01%
<b>14 VENTA DE BIENES Y SERVICIOS</b>	<b>340.100,00</b>	<b>0,05%</b>	<b>170.000,00</b>	<b>0,03%</b>	<b>(170.100,00)</b>	<b>-50,01%</b>
140204 DE OFICINA, DIDÁCTICOS Y PUBLICACIONES	200.100,00	0,03%	70.000,00	0,01%	(130.100,00)	-65,02%
140299 OTRAS VENTAS DE PRODUCTOS Y MATERIALES	15.000,00	0,00%	-	0,00%	(15.000,00)	-100,00%
140306 DE CORREOS	25.000,00	0,00%	-	0,00%	(25.000,00)	-100,00%
140399 OTROS SERVICIOS TÉCNICOS Y ESPECIALIZADOS	100.000,00	0,01%	100.000,00	0,01%	-	0,00%
<b>17 RENTA DE INVERSIONES Y MULTAS</b>	<b>48.685.871,85</b>	<b>6,51%</b>	<b>40.140.000,00</b>	<b>5,94%</b>	<b>-8.545.871,85</b>	<b>-17,55%</b>
170107 DIVIDENDOS DE SOCIEDADES Y EMPRESAS PRIVADAS	600.000,00	0,08%	850.000,00	0,13%	250.000,00	41,67%
170199 INTERESES POR OTRAS OPERACIONES	5.000,00	0,00%	-	0,00%	(5.000,00)	-100,00%
170202 EDIFICIOS, LOCALES Y RESIDENCIAS	296.017,81	0,04%	115.000,00	0,02%	(181.017,81)	-61,15%
170301 MORA TRIBUTARIA	7.750.000,00	1,04%	300.000,00	0,04%	(7.450.000,00)	-96,13%
170401 TRIBUTARIAS	2.800.000,00	0,37%	800.000,00	0,12%	(2.000.000,00)	-71,43%
170402 INFRACCIÓN A ORDENANZAS MUNICIPALES	5.614.854,04	0,75%	1.000.000,00	0,15%	(4.614.854,04)	-82,19%
170404 INCUMPLIMIENTOS DE CONTRATOS	100.000,00	0,01%	75.000,00	0,01%	(25.000,00)	-25,00%
170416 INFRACCIONES DE LEY DE TRANSITO	30.000.000,00	4,01%	34.000.000,00	5,03%	4.000.000,00	13,33%
170499 OTRAS MULTAS	1.520.000,00	0,20%	3.000.000,00	0,44%	1.480.000,00	97,37%
<b>19 OTROS INGRESOS</b>	<b>4.870.398,98</b>	<b>0,65%</b>	<b>1.650.000,00</b>	<b>0,24%</b>	<b>-3.220.398,98</b>	<b>-66,12%</b>
190101 EJECUCIÓN DE GARANTÍAS	500.000,00	0,07%	100.000,00	0,01%	(400.000,00)	-80,00%
190201 INDEMNIZACIONES POR SINIESTROS	62.373,31	0,01%	45.000,00	0,01%	(17.373,31)	-27,85%
190299 OTRAS INDEMNIZACIONES Y VALORES NO RECLAMAD	200.000,00	0,03%	105.000,00	0,02%	(95.000,00)	-47,50%
190401 COMISIONES	300.000,00	0,04%	400.000,00	0,06%	100.000,00	33,33%
190499 OTROS NO ESPECIFICADOS	3.808.025,67	0,51%	1.000.000,00	0,15%	(2.808.025,67)	-73,74%
<b>24 VENTA DE ACTIVOS DE LARGA DURACION</b>	<b>30.000.000,00</b>	<b>4,01%</b>	<b>10.000.000,00</b>	<b>1,48%</b>	<b>(20.000.000,00)</b>	<b>-66,67%</b>
240201 TERRENOS	30.000.000,00	4,01%	5.000.000,00	0,74%	(25.000.000,00)	-83,33%
240202 EDIFICIOS, LOCALES Y RESIDENCIAS	-	0,00%	5.000.000,00	0,74%	5.000.000,00	0,00%
<b>28 TRANSFERENCIA DE CAPITAL</b>	<b>342.340.716,00</b>	<b>45,79%</b>	<b>338.000.000,00</b>	<b>49,99%</b>	<b>(4.340.716,00)</b>	<b>-1,27%</b>
280101 DEL GOBIERNO CENTRAL	330.000.000,00	44,14%	330.000.000,00	48,81%	-	0,00%
TRANSFERENCIAS GOBIERNO CENTRAL COOTAD	302.692.104,75	40,48%	302.692.104,75	44,77%	-	0,00%
TRANSFERENCIAS POR COMPETENCIA DE MOVILIDAD	27.307.895,25	3,65%	27.307.895,25	4,04%	-	0,00%
280102 ENTIDADES DESCENTRALIZADAS	21.000,00	0,00%	-	0,00%	(21.000,00)	-100,00%
280111 De Convenios Legalmente Suscritos	69.716,00	0,01%	-	0,00%	(69.716,00)	-100,00%
280408 De Cuentas y Fondos Especiales	4.250.000,00	0,57%	-	0,00%	(4.250.000,00)	-100,00%
281002 DEL PRESUPUESTO GENERAL DEL ESTADO A GOBIERNO	8.000.000,00	1,07%	8.000.000,00	1,18%	-	0,00%
<b>36 FINANCIAMIENTO PUBLICO</b>	<b>30.000.000,00</b>	<b>4,01%</b>	<b>-</b>	<b>0,00%</b>	<b>(30.000.000,00)</b>	<b>-100,00%</b>
360604 DEL SECTOR PRIVADO NO FINANCIERO	30.000.000,00	4,01%	-	0,00%	(30.000.000,00)	-100,00%
<b>37 SALDOS DISPONIBLES</b>	<b>83.156,22</b>	<b>0,01%</b>	<b>-</b>	<b>0,00%</b>	<b>(83.156,22)</b>	<b>-100,00%</b>
370102 DE FONDOS DE AUTOGESTIÓN	83.156,22	0,01%	-	0,00%	(83.156,22)	-100,00%

MUNICIPIO DEL DISTRITO METROPOLITANO DE QUITO							
INGRESOS PROFORMA 2018							
CODIGO	DESCRIPCION	PROFORMA 2018	PROFORMA 2017	PROFORMA 2018	PROFORMA 2017	PROFORMA 2018	PROFORMA 2017
<b>38</b>	<b>CUENTAS PENDIENTES POR COBRAR</b>	<b>5.169.322,61</b>	<b>0,69%</b>	<b>35.000.000,00</b>	<b>5,18%</b>	<b>29.830.677,39</b>	<b>577,07%</b>
380101	DE CUENTAS POR COBRAR	171.625,96	0,02%	35.000.000,00	5,18%	34.828.374,04	20293,19%
380107	DE ANTICIPOS POR DEVENGAR DE AÑOS ANTERIORES	2.668.749,46	0,36%	-	0,00%	(2.668.749,46)	-100,00%
380108	DE ANTICIPOS POR DEVENGAR DE AÑOS ANTERIORES	2.328.947,19	0,31%	-	0,00%	(2.328.947,19)	-100,00%

MUNICIPIO DEL DISTRITO METROPOLITANO DE QUITO							
INGRESOS PROFORMA METRO 2018							
CODIGO	DESCRIPCION	PROFORMA 2018	PROFORMA 2017	PROFORMA 2018	PROFORMA 2017	PROFORMA 2018	PROFORMA 2017
<b>28</b>	<b>TRANSFERENCIA DE CAPITAL</b>	<b>327.988.137,68</b>	<b>52,21%</b>	<b>143.797.678,16</b>	<b>16,64%</b>	<b>(184.190.459,52)</b>	<b>-56,16%</b>
280101	DEL GOBIERNO CENTRAL	257.043.246,01	40,92%	67.182.928,00	7,78%	(189.860.318,01)	-73,86%
	TRANSFERENCIAS CAPITAL METRO CAF	57.625.276,49	9,17%	62.862.928,00	7,28%	5.237.651,57	9,09%
	TRANSFERENCIAS CAPITAL METRO BID	87.594.634,59	13,94%	4.320.000,00	0,50%	(83.274.634,59)	-95,07%
	TRANSFERENCIAS CAPITAL METRO BEI	111.823.334,99	17,80%	-	0,00%	(111.823.334,99)	-100,00%
281002	DEL PRESUPUESTO GENERAL DEL ESTADO A GOBIERNO	70.944.891,67	11,29%	76.614.750,16	8,87%	5.669.858,49	7,99%
<b>36</b>	<b>FINANCIAMIENTO PUBLICO</b>	<b>207.995.780,62</b>	<b>33,11%</b>	<b>598.729.086,90</b>	<b>69,30%</b>	<b>390.733.306,28</b>	<b>187,86%</b>
360201	DEL SECTOR PÚBLICO FINANCIERO	30.192.073,16	4,81%	-	0,00%	(30.192.073,16)	-100,00%
360301	DE ORGANISMOS MULTILATERALES	177.803.707,46	28,30%	598.729.086,90	69,30%	420.925.379,44	236,74%
<b>38</b>	<b>CUENTAS PENDIENTES POR COBRAR</b>	<b>92.229.802,08</b>	<b>14,68%</b>	<b>121.415.549,83</b>	<b>14,05%</b>	<b>29.185.747,75</b>	<b>31,64%</b>
380108	DE ANTICIPOS POR DEVENGAR DE AÑOS ANTERIORES	92.229.802,08	14,68%	121.415.549,83	14,05%	29.185.747,75	31,64%

# ANEXO 2



**MUNICIPIO DE QUITO**  
**PROFORMA PRESUPUESTARIA 2018**  
**ÁREA/SECTOR/DEPENDENCIA/PROGRAMA/PROYECTO**

ÁREA/SECTOR/DEPENDENCIA/PROGRAMA/PROYECTO	VALOR
<b>COMUNALES</b>	<b>331.496.350,69</b>
<b>AMBIENTE</b>	<b>6.696.454,47</b>
EPM GESTION INTEGRAL	4.300.000,00
<b>TRANSFERENCIA</b>	<b>4.300.000,00</b>
GESTION INTEGRAL DE RESIDUOS	4.300.000,00
SECRETARIA AMBIENTE	2.396.454,47
<b>FORTALECIMIENTO INSTITUCIONAL</b>	<b>2.396.454,47</b>
GASTOS ADMINISTRATIVOS	382.100,00
REMUNERACION PERSONAL	2.014.354,47
<b>COORDINACION TERRITORIAL Y PARTICIPACION CIUDADANA</b>	<b>65.651.886,12</b>
ADM ZONA CALDERON	5.685.406,01
<b>ARTE, CULTURA Y PATRIMONIO</b>	<b>81.840,97</b>
AGENDA CULTURAL METROPOLITANA	81.840,97
<b>ATENCION A GRUPOS VULNERABLES</b>	<b>43.968,32</b>
60 Y PIQUITO	43.968,32
<b>CONVIVENCIA Y SEGURIDAD</b>	<b>5.800,00</b>
PREVENCION SITUACIONAL Y CONVIV	5.800,00
<b>FORTALECIMIENTO INSTITUCIONAL</b>	<b>2.064.509,92</b>
GASTOS ADMINISTRATIVOS	611.800,00
REMUNERACION PERSONAL	1.452.709,92
<b>GESTION DE RIESGOS</b>	<b>35.000,00</b>
ATENCION Y RESPUESTA	7.500,00
REDUCCION DE RIESGOS	27.500,00
<b>PARTICIPACION CIUDADANA</b>	<b>3.277.337,09</b>
CASAS SOMOS QUITO	20.000,00
INFRAESTRUCTURA COMUNITARIA	879.706,82
PRESUPUESTOS PARTICIPATIVOS	2.266.987,33
SISTEMA DE PARTICIPACION	15.952,23
VOLUNTARIADO QUITO ACCION	94.690,71
<b>PREVENCION DE LA ENFERMEDAD</b>	<b>88.617,59</b>
IDENTIFICACION Y MANEJO DE FACTORES	52.851,43
SALUD AL PASO (SAP)	35.766,16
<b>PROMOCION Y PROTECCION DE DERECHOS</b>	<b>9.800,00</b>
PROMOCION DE DERECHO	9.800,00
<b>PROMOCION Y PROTECCION DE LA SALUD</b>	<b>26.532,12</b>
EDUCACIÓN PARA LA SALUD	26.532,12
<b>RED VERDE URBANO RURAL</b>	<b>27.000,00</b>
RECUPERACIÓN INTEGRAL DE QUEBRADAS	27.000,00
<b>TERRITORIOS PRODUCTIVOS</b>	<b>25.000,00</b>
FORTALECIMIENTO PRODUCTIVO	25.000,00
ADM ZONAL CHILLOS	6.270.687,56
<b>ARTE, CULTURA Y PATRIMONIO</b>	<b>145.090,97</b>

<b>MUNICIPIO DE QUITO</b> <b>PROFORMA PRESUPUESTARIA 2018</b> <b>ÁREA/SECTOR/DEPENDENCIA/PROGRAMA/PROYECTO</b>
--

ÁREA/SECTOR/DEPENDENCIA/PROGRAMA/PROYECTO	VALOR
AGENDA CULTURAL METROPOLITANA	145.090,97
<b>ATENCION A GRUPOS VULNERABLES</b>	<b>43.968,32</b>
60 Y PIQUITO	43.968,32
<b>CONVIVENCIA Y SEGURIDAD</b>	<b>5.500,00</b>
PREVENCION SITUACIONAL Y CONVIV	5.500,00
<b>FORTALECIMIENTO INSTITUCIONAL</b>	<b>3.164.756,79</b>
GASTOS ADMINISTRATIVOS	950.500,00
REMUNERACION PERSONAL	2.214.256,79
<b>GESTION DE RIESGOS</b>	<b>35.500,00</b>
ATENCION Y RESPUESTA	11.000,00
REDUCCION DE RIESGOS	24.500,00
<b>PARTICIPACION CIUDADANA</b>	<b>2.579.222,79</b>
CASAS SOMOS QUITO	45.000,00
INFRAESTRUCTURA COMUNITARIA	447.913,10
PRESUPUESTOS PARTICIPATIVOS	1.964.971,85
SISTEMA DE PARTICIPACION	15.977,34
VOLUNTARIADO QUITO ACCION	105.360,50
<b>PREVENCION DE LA ENFERMEDAD</b>	<b>50.223,63</b>
IDENTIFICACION Y MANEJO DE FACTORES	34.694,23
SALUD AL PASO (SAP)	15.529,40
<b>PROMOCION Y PROTECCION DE DERECHOS</b>	<b>9.200,00</b>
PROMOCION DE DERECHO	9.200,00
<b>PROMOCION Y PROTECCION DE LA SALUD</b>	<b>195.170,83</b>
EDUCACIÓN PARA LA SALUD	18.721,83
MANEJO DE FAUNA URBANA	176.449,00
<b>RED VERDE URBANO RURAL</b>	<b>25.000,00</b>
RECUPERACIÓN INTEGRAL DE QUEBRADAS	25.000,00
<b>TERRITORIOS PRODUCTIVOS</b>	<b>17.054,23</b>
FORTALECIMIENTO PRODUCTIVO	17.054,23
ADM ZONAL ELOY ALFARO	8.276.237,53
<b>ARTE, CULTURA Y PATRIMONIO</b>	<b>120.590,97</b>
AGENDA CULTURAL METROPOLITANA	120.590,97
<b>ATENCION A GRUPOS VULNERABLES</b>	<b>43.968,32</b>
60 Y PIQUITO	43.968,32
<b>CONVIVENCIA Y SEGURIDAD</b>	<b>5.500,00</b>
PREVENCION SITUACIONAL Y CONVIV	5.500,00
<b>FORTALECIMIENTO INSTITUCIONAL</b>	<b>3.080.487,32</b>
GASTOS ADMINISTRATIVOS	770.577,59
REMUNERACION PERSONAL	2.309.909,73
<b>GESTION DE RIESGOS</b>	<b>51.700,00</b>
ATENCION Y RESPUESTA	11.000,00
PREVENCION DE RIESGO	16.700,00

<b>MUNICIPIO DE QUITO</b> <b>PROFORMA PRESUPUESTARIA 2018</b> <b>ÁREA/SECTOR/DEPENDENCIA/PROGRAMA/PROYECTO</b>
--

ÁREA/SECTOR/DEPENDENCIA/PROGRAMA/PROYECTO	VALOR
REDUCCION DE RIESGOS	24.000,00
<b>PARTICIPACION CIUDADANA</b>	<b>4.770.528,09</b>
CASAS SOMOS QUITO	103.000,00
INFRAESTRUCTURA COMUNITARIA	1.433.893,45
PRESUPUESTOS PARTICIPATIVOS	3.124.671,31
SISTEMA DE PARTICIPACION	49.900,35
VOLUNTARIADO QUITO ACCION	59.062,98
<b>PREVENCION DE LA ENFERMEDAD</b>	<b>54.903,26</b>
IDENTIFICACION Y MANEJO DE FACTORES	19.949,52
SALUD AL PASO (SAP)	34.953,74
<b>PROMOCION Y PROTECCION DE DERECHOS</b>	<b>10.500,00</b>
PROMOCION DE DERECHO	10.500,00
<b>PROMOCION Y PROTECCION DE LA SALUD</b>	<b>47.682,57</b>
EDUCACIÓN PARA LA SALUD	26.218,57
ESPACIOS SALUDABLES	21.464,00
<b>RED VERDE URBANO RURAL</b>	<b>71.377,00</b>
CORREDORES DE LA RED	71.377,00
<b>TERRITORIOS PRODUCTIVOS</b>	<b>19.000,00</b>
FORTALECIMIENTO PRODUCTIVO	19.000,00
ADM ZONAL EQUINOCCIAL	8.255.771,65
<b>ARTE, CULTURA Y PATRIMONIO</b>	<b>245.840,97</b>
AGENDA CULTURAL METROPOLITANA	245.840,97
<b>ATENCION A GRUPOS VULNERABLES</b>	<b>43.968,32</b>
60 Y PIQUITO	43.968,32
<b>CONVIVENCIA Y SEGURIDAD</b>	<b>5.500,00</b>
PREVENCION SITUACIONAL Y CONVIV	5.500,00
<b>FORTALECIMIENTO INSTITUCIONAL</b>	<b>3.509.936,51</b>
GASTOS ADMINISTRATIVOS	865.347,35
REMUNERACION PERSONAL	2.644.589,16
<b>GESTION DE RIESGOS</b>	<b>39.888,56</b>
ATENCION Y RESPUESTA	3.888,56
REDUCCION DE RIESGOS	36.000,00
<b>PARTICIPACION CIUDADANA</b>	<b>4.247.379,77</b>
CASAS SOMOS QUITO	62.000,00
INFRAESTRUCTURA COMUNITARIA	1.166.617,31
PRESUPUESTOS PARTICIPATIVOS	2.893.137,02
SISTEMA DE PARTICIPACION	35.140,41
VOLUNTARIADO QUITO ACCION	90.485,03
<b>PREVENCION DE LA ENFERMEDAD</b>	<b>77.410,36</b>
IDENTIFICACION Y MANEJO DE FACTORES	36.848,09
SALUD AL PASO (SAP)	40.562,27
<b>PROMOCION Y PROTECCION DE DERECHOS</b>	<b>10.000,00</b>



**MUNICIPIO DE QUITO**  
**PROFORMA PRESUPUESTARIA 2018**  
**ÁREA/SECTOR/DEPENDENCIA/PROGRAMA/PROYECTO**

<b>ÁREA/SECTOR/DEPENDENCIA/PROGRAMA/PROYECTO</b>	<b>VALOR</b>
PROMOCION DE DERECHO	10.000,00
<b>PROMOCION Y PROTECCION DE LA SALUD</b>	<b>49.847,16</b>
EDUCACIÓN PARA LA SALUD	28.383,16
ESPACIOS SALUDABLES	21.464,00
<b>TERRITORIOS PRODUCTIVOS</b>	<b>26.000,00</b>
FORTALECIMIENTO PRODUCTIVO	26.000,00
ADM ZONAL EUGENIO ESPEJO	10.477.153,97
<b>ARTE, CULTURA Y PATRIMONIO</b>	<b>108.840,97</b>
AGENDA CULTURAL METROPOLITANA	108.840,97
<b>ATENCION A GRUPOS VULNERABLES</b>	<b>92.221,76</b>
60 Y PIQUITO	92.221,76
<b>CONVIVENCIA Y SEGURIDAD</b>	<b>5.500,00</b>
PREVENCION SITUACIONAL Y CONVIV	5.500,00
<b>FORTALECIMIENTO INSTITUCIONAL</b>	<b>4.378.923,24</b>
GASTOS ADMINISTRATIVOS	1.290.420,89
REMUNERACION PERSONAL	3.088.502,35
<b>GESTION DE RIESGOS</b>	<b>22.400,00</b>
ATENCION Y RESPUESTA	11.200,00
REDUCCION DE RIESGOS	11.200,00
<b>PARTICIPACION CIUDADANA</b>	<b>5.663.018,89</b>
CASAS SOMOS QUITO	83.000,00
INFRAESTRUCTURA COMUNITARIA	1.756.816,82
PRESUPUESTOS PARTICIPATIVOS	3.665.686,70
SISTEMA DE PARTICIPACION	43.932,56
VOLUNTARIADO QUITO ACCION	113.582,81
<b>PREVENCION DE LA ENFERMEDAD</b>	<b>89.946,86</b>
IDENTIFICACION Y MANEJO DE FACTORES	37.841,29
SALUD AL PASO (SAP)	52.105,57
<b>PROMOCION Y PROTECCION DE DERECHOS</b>	<b>10.000,00</b>
PROMOCION DE DERECHO	10.000,00
<b>PROMOCION Y PROTECCION DE LA SALUD</b>	<b>54.302,25</b>
EDUCACIÓN PARA LA SALUD	32.838,25
ESPACIOS SALUDABLES	21.464,00
<b>RED VERDE URBANO RURAL</b>	<b>30.000,00</b>
RECUPERACIÓN INTEGRAL DE QUEBRADAS	30.000,00
<b>TERRITORIOS PRODUCTIVOS</b>	<b>22.000,00</b>
FORTALECIMIENTO PRODUCTIVO	22.000,00
ADM ZONAL MANUELA SAENZ	6.998.238,45
<b>ARTE, CULTURA Y PATRIMONIO</b>	<b>87.090,97</b>
AGENDA CULTURAL METROPOLITANA	87.090,97
<b>ATENCION A GRUPOS VULNERABLES</b>	<b>43.968,32</b>
60 Y PIQUITO	43.968,32

<b>MUNICIPIO DE QUITO</b> <b>PROFORMA PRESUPUESTARIA 2018</b> <b>ÁREA/SECTOR/DEPENDENCIA/PROGRAMA/PROYECTO</b>
--

ÁREA/SECTOR/DEPENDENCIA/PROGRAMA/PROYECTO	VALOR
<b>CONVIVENCIA Y SEGURIDAD</b>	<b>50.500,00</b>
PREVENCION DE LA VIOLENCIA	45.000,00
PREVENCION SITUACIONAL Y CONVIV	5.500,00
<b>FORTALECIMIENTO INSTITUCIONAL</b>	<b>3.794.270,65</b>
GASTOS ADMINISTRATIVOS	1.038.138,46
REMUNERACION PERSONAL	2.756.132,19
<b>GESTION DE RIESGOS</b>	<b>70.000,00</b>
ATENCION Y RESPUESTA	17.000,00
REDUCCION DE RIESGOS	53.000,00
<b>PARTICIPACION CIUDADANA</b>	<b>2.719.613,57</b>
CASAS SOMOS QUITO	63.000,00
INFRAESTRUCTURA COMUNITARIA	618.184,66
PRESUPUESTOS PARTICIPATIVOS	1.923.097,28
SISTEMA DE PARTICIPACION	16.000,58
VOLUNTARIADO QUITO ACCION	99.331,05
<b>PREVENCION DE LA ENFERMEDAD</b>	<b>115.813,11</b>
IDENTIFICACION Y MANEJO DE FACTORES	40.445,11
SALUD AL PASO (SAP)	75.368,00
<b>PROMOCION Y PROTECCION DE DERECHOS</b>	<b>9.800,00</b>
PROMOCION DE DERECHO	9.800,00
<b>PROMOCION Y PROTECCION DE LA SALUD</b>	<b>72.981,83</b>
EDUCACIÓN PARA LA SALUD	51.517,83
ESPACIOS SALUDABLES	21.464,00
<b>TERRITORIOS PRODUCTIVOS</b>	<b>34.200,00</b>
FORTALECIMIENTO PRODUCTIVO	34.200,00
ADM ZONAL QUITUMBE	8.359.992,20
<b>ARTE, CULTURA Y PATRIMONIO</b>	<b>71.090,97</b>
AGENDA CULTURAL METROPOLITANA	71.090,97
<b>ATENCION A GRUPOS VULNERABLES</b>	<b>43.968,32</b>
60 Y PIQUITO	43.968,32
<b>CONVIVENCIA Y SEGURIDAD</b>	<b>5.500,00</b>
PREVENCION SITUACIONAL Y CONVIV	5.500,00
<b>FORTALECIMIENTO INSTITUCIONAL</b>	<b>2.716.935,03</b>
GASTOS ADMINISTRATIVOS	922.400,00
REMUNERACION PERSONAL	1.794.535,03
<b>GESTION DE RIESGOS</b>	<b>63.200,00</b>
ATENCION Y RESPUESTA	11.000,00
PREVENCION DE RIESGO	16.700,00
REDUCCION DE RIESGOS	35.500,00
<b>PARTICIPACION CIUDADANA</b>	<b>5.209.516,29</b>
CASAS SOMOS QUITO	35.000,00
INFRAESTRUCTURA COMUNITARIA	1.450.285,57

<b>MUNICIPIO DE QUITO</b> <b>PROFORMA PRESUPUESTARIA 2018</b> <b>ÁREA/SECTOR/DEPENDENCIA/PROGRAMA/PROYECTO</b>
--

ÁREA/SECTOR/DEPENDENCIA/PROGRAMA/PROYECTO	VALOR
PRESUPUESTOS PARTICIPATIVOS	3.545.497,26
SISTEMA DE PARTICIPACION	27.800,62
VOLUNTARIADO QUITO ACCION	150.932,84
<b>PREVENCION DE LA ENFERMEDAD</b>	<b>101.271,05</b>
IDENTIFICACION Y MANEJO DE FACTORES	38.738,45
SALUD AL PASO (SAP)	62.532,60
<b>PROMOCION Y PROTECCION DE DERECHOS</b>	<b>10.700,00</b>
PROMOCION DE DERECHO	10.700,00
<b>PROMOCION Y PROTECCION DE LA SALUD</b>	<b>36.862,53</b>
EDUCACIÓN PARA LA SALUD	36.862,53
<b>RED VERDE URBANO RURAL</b>	<b>70.898,01</b>
CORREDORES DE LA RED	70.898,01
<b>TERRITORIOS PRODUCTIVOS</b>	<b>30.050,00</b>
FORTALECIMIENTO PRODUCTIVO	30.050,00
ADM ZONAL TUMBACO	6.041.787,53
<b>ARTE, CULTURA Y PATRIMONIO</b>	<b>108.840,96</b>
AGENDA CULTURAL METROPOLITANA	108.840,96
<b>ATENCION A GRUPOS VULNERABLES</b>	<b>43.968,32</b>
60 Y PIQUITO	43.968,32
<b>CONVIVENCIA Y SEGURIDAD</b>	<b>5.500,00</b>
PREVENCION SITUACIONAL Y CONVIV	5.500,00
<b>FORTALECIMIENTO INSTITUCIONAL</b>	<b>2.785.154,29</b>
GASTOS ADMINISTRATIVOS	739.950,00
REMUNERACION PERSONAL	2.045.204,29
<b>GESTION DE RIESGOS</b>	<b>43.700,00</b>
ATENCION Y RESPUESTA	4.500,00
PREVENCION DE RIESGO	23.000,00
REDUCCION DE RIESGOS	16.200,00
<b>PARTICIPACION CIUDADANA</b>	<b>2.885.082,35</b>
CASAS SOMOS QUITO	35.000,00
INFRAESTRUCTURA COMUNITARIA	788.507,94
PRESUPUESTOS PARTICIPATIVOS	1.961.298,77
SISTEMA DE PARTICIPACION	31.703,44
VOLUNTARIADO QUITO ACCION	68.572,20
<b>PREVENCION DE LA ENFERMEDAD</b>	<b>75.283,88</b>
IDENTIFICACION Y MANEJO DE FACTORES	51.795,07
SALUD AL PASO (SAP)	23.488,81
<b>PROMOCION Y PROTECCION DE DERECHOS</b>	<b>9.000,00</b>
PROMOCION DE DERECHO	9.000,00
<b>PROMOCION Y PROTECCION DE LA SALUD</b>	<b>43.257,73</b>
EDUCACIÓN PARA LA SALUD	21.793,73
ESPACIOS SALUDABLES	21.464,00



<b>MUNICIPIO DE QUITO</b> <b>PROFORMA PRESUPUESTARIA 2018</b> <b>ÁREA/SECTOR/DEPENDENCIA/PROGRAMA/PROYECTO</b>
--

<b>ÁREA/SECTOR/DEPENDENCIA/PROGRAMA/PROYECTO</b>	<b>VALOR</b>
<b>RED VERDE URBANO RURAL</b>	<b>27.000,00</b>
RECUPERACIÓN INTEGRAL DE QUEBRADAS	27.000,00
<b>TERRITORIOS PRODUCTIVOS</b>	<b>15.000,00</b>
FORTALECIMIENTO PRODUCTIVO	15.000,00
SECRE.GEN.COOR.TERRITORIAL	2.645.792,09
<b>FORTALECIMIENTO INSTITUCIONAL</b>	<b>1.178.475,59</b>
GASTOS ADMINISTRATIVOS	100.255,11
REMUNERACION PERSONAL	1.078.220,48
<b>GESTION COMUNITARIA</b>	<b>1.382.839,79</b>
FORTALECIMIENTO A PARROQUIAS	1.382.839,79
<b>PARTICIPACION CIUDADANA</b>	<b>84.476,71</b>
COORDINACION DE LA GESTION	16.739,79
SISTEMA DE PARTICIPACION	36.960,00
VOLUNTARIADO QUITO ACCION	30.776,92
UN. ESP.TURISTICA MARISCAL	1.134.488,49
<b>ARTE, CULTURA Y PATRIMONIO</b>	<b>96.091,01</b>
AGENDA CULTURAL METROPOLITANA	96.091,01
<b>CONVIVENCIA Y SEGURIDAD</b>	<b>1.000,00</b>
PREVENCION SITUACIONAL Y CONVIV	1.000,00
<b>FORTALECIMIENTO INSTITUCIONAL</b>	<b>886.198,05</b>
GASTOS ADMINISTRATIVOS	214.029,22
REMUNERACION PERSONAL	672.168,83
<b>GESTION DE RIESGOS</b>	<b>8.000,00</b>
ATENCION Y RESPUESTA	8.000,00
<b>PARTICIPACION CIUDADANA</b>	<b>26.748,47</b>
CASAS SOMOS QUITO	20.000,00
SISTEMA DE PARTICIPACION	1.748,47
VOLUNTARIADO QUITO ACCION	5.000,00
<b>PREVENCION DE LA ENFERMEDAD</b>	<b>38.095,29</b>
IDENTIFICACION Y MANEJO DE FACTORES	33.733,37
SALUD AL PASO (SAP)	4.361,92
<b>PROMOCION Y PROTECCION DE DERECHOS</b>	<b>21.000,00</b>
GARANTÍA DE PROTECCION DE DERECHOS	18.000,00
PROMOCION DE DERECHO	3.000,00
<b>PROMOCION Y PROTECCION DE LA SALUD</b>	<b>6.905,67</b>
EDUCACIÓN PARA LA SALUD	6.905,67
<b>TERRITORIOS PRODUCTIVOS</b>	<b>50.450,00</b>
FORTALECIMIENTO PRODUCTIVO TERRITORIAL	50.450,00
UNIDAD ESP. REGULA TU BARRIO	1.506.330,64
<b>FORTALECIMIENTO INSTITUCIONAL</b>	<b>1.506.330,64</b>
REGULA TU BARRIO	868.500,00
REMUNERACION PERSONAL	637.830,64

**MUNICIPIO DE QUITO**  
**PROFORMA PRESUPUESTARIA 2018**  
**ÁREA/SECTOR/DEPENDENCIA/PROGRAMA/PROYECTO**

ÁREA/SECTOR/DEPENDENCIA/PROGRAMA/PROYECTO	VALOR
<b>MOVILIDAD</b>	<b>190.026.228,69</b>
AGENCIA DE CONTROL DE TRANSITO	58.153.044,89
<b>FORTALECIMIENTO INSTITUCIONAL</b>	<b>41.153.044,89</b>
GASTOS ADMINISTRATIVOS	3.507.171,66
REMUNERACION PERSONAL	37.645.873,23
<b>GESTION Y OPERACIÓN</b>	<b>12.000.000,00</b>
GESTION OPERATIVA DE	12.000.000,00
<b>MOVILIDAD SEGURA</b>	<b>5.000.000,00</b>
FORTALECIMIENTO DEL CONTROL DEL TRANSITO	4.000.000,00
SEGURIDAD Y EDUCACION VIAL	1.000.000,00
EMPRESA METRO DE QUITO	6.000.000,00
<b>TRANSFERENCIA</b>	<b>6.000.000,00</b>
PRIMERA LINEA DEL METRO	6.000.000,00
EPM METRO QUITO	6.000.000,00
<b>TRANSFERENCIA</b>	<b>6.000.000,00</b>
METRO DE QUITO	6.000.000,00
EPM MOVILIDAD Y OBRAS PUBLICAS	70.000.000,00
<b>TRANSFERENCIA</b>	<b>70.000.000,00</b>
MOVILIDAD Y OBRAS PUBLICAS	70.000.000,00
EPM TRANSPORTE DE PASAJEROS	45.000.000,00
<b>TRANSFERENCIA</b>	<b>45.000.000,00</b>
OPERACIÓN DEL SERVICIO INTEGRADO DE TRANSPORTE	45.000.000,00
SECRETARIA MOVILIDAD	4.873.183,80
<b>FORTALECIMIENTO INSTITUCIONAL</b>	<b>2.348.451,79</b>
GASTOS ADMINISTRATIVOS	30.000,00
REMUNERACION PERSONAL	2.318.451,79
<b>GESTION DE TRAFICO</b>	<b>731.840,00</b>
MEJORAMIENTO DE LA CIRCULACION DEL TRAFICO	731.840,00
<b>MOVILIDAD NO MOTORIZADA</b>	<b>200.000,00</b>
PROMOCION DE LOS MODOS DE TRANSPORTE	200.000,00
<b>SISTEMA INTEGRAD DEL TRASPORTE PUBLICO</b>	<b>1.592.892,01</b>
MEJORAMIENTO DEL SERVICIO EN EL SISTEMA INTEGRADO	1.592.892,01
<b>SEGURIDAD Y GOBERNABILIDAD</b>	<b>29.496.113,61</b>
POLICIA METROPOLITANA	23.876.413,22
<b>CONVIVENCIA Y SEGURIDAD</b>	<b>727.570,20</b>
PREVENCION SITUACIONAL Y CONVIV	727.570,20
<b>FORTALECIMIENTO INSTITUCIONAL</b>	<b>23.148.843,02</b>
GASTOS ADMINISTRATIVOS	576.237,65
GESTION DE OPERACION	2.221.780,00
REMUNERACION PERSONAL	20.350.825,37
S.G. SEGURIDAD GOBERNABILIDAD	5.619.700,39
<b>CONVIVENCIA Y SEGURIDAD</b>	<b>592.536,15</b>

**MUNICIPIO DE QUITO**  
**PROFORMA PRESUPUESTARIA 2018**  
**ÁREA/SECTOR/DEPENDENCIA/PROGRAMA/PROYECTO**

<b>ÁREA/SECTOR/DEPENDENCIA/PROGRAMA/PROYECTO</b>	<b>VALOR</b>
CONVIVENCIA PACIFICA	155.000,00
PREVENCION DE LA VIOLENCIA	397.536,15
PREVENCION SITUACIONAL Y CONVIVENCIA PACIFICA	40.000,00
<b>FORTALECIMIENTO INSTITUCIONAL</b>	<b>4.069.504,24</b>
GASTOS ADMINISTRATIVOS	24.000,00
REMUNERACION PERSONAL	4.045.504,24
<b>GESTION DE RIESGOS</b>	<b>957.660,00</b>
PREVENCION DE RIESGO	157.660,00
REDUCCION DE RIESGOS	800.000,00
<b>TERRITORIO, HABITAT Y VIVIENDA</b>	<b>39.625.667,80</b>
EPM AGUA POTABLE	13.000.000,00
<b>TRANSFERENCIA</b>	<b>13.000.000,00</b>
AGUA POTABLE Y SANEAMIENTO	13.000.000,00
EPM HABITAT Y VIVEND	3.500.000,00
<b>TRANSFERENCIA</b>	<b>3.500.000,00</b>
PLAN DE VIVIENDA	3.500.000,00
INSTITUTO METROPOLITANO DE PATRIMONIO	21.180.859,41
<b>FORTALECIMIENTO INSTITUCIONAL</b>	<b>4.095.301,78</b>
GASTOS ADMINISTRATIVOS	1.087.800,00
REMUNERACION PERSONAL	3.007.501,78
<b>PROTEGER EL PATRIMONIO HISTORICO Y CULTURAL DEL DMQ</b>	<b>17.085.557,63</b>
APROPIACION Y SOCIAL	1.241.498,64
CONSERVACION DEL PATRIMONIO ARQUEOLOGICO	901.900,00
MANTENIMIENTO Y REHABILITACION	13.916.916,16
RESTAURACION Y CONSERVACION DEL PATRIMONIO	894.501,36
SISTEMA DE INFORMACION DEL PATRIMONIO	130.741,47
SECRE TERRIT HABITAT Y VIVIENDA	1.944.808,39
<b>FORTALECIMIENTO INSTITUCIONAL</b>	<b>1.944.808,39</b>
GASTOS ADMINISTRATIVOS	19.600,00
GESTION Y OPERACIÓN	198.900,00
REMUNERACION PERSONAL	1.726.308,39
<b>ECONOMICOS</b>	<b>8.586.290,40</b>
<b>AGENCIA DE COORDINACION DISTRITAL DE COMERCIO</b>	<b>4.634.152,77</b>
AGENCIA DE COORDINACIÓN DISTRITAL DE COMERCIO	4.204.152,77
<b>FORTALECIMIENTO INSTITUCIONAL</b>	<b>2.704.152,77</b>
GASTOS ADMINISTRATIVOS	215.300,00
REMUNERACION PERSONAL	2.488.852,77
<b>QUITO PRODUCE</b>	<b>1.500.000,00</b>
MEJORAMIENTO DEL SERVICIO DEL SISTEMA DE COMERCIALI	494.757,60
REPOTENCIACION DE INFRAESTRUCTURA DE MERCADOS	1.005.242,40
EPM MERCADO MAYORISTA	430.000,00
<b>TRANSFERENCIA</b>	<b>430.000,00</b>



**MUNICIPIO DE QUITO**  
**PROFORMA PRESUPUESTARIA 2018**  
**ÁREA/SECTOR/DEPENDENCIA/PROGRAMA/PROYECTO**

<b>ÁREA/SECTOR/DEPENDENCIA/PROGRAMA/PROYECTO</b>	<b>VALOR</b>
SISTEMA DE COMERCIALIZACION	430.000,00
<b>SECRETARIA DE DESARROLLO PRODUCTIVO</b>	<b>3.952.137,63</b>
CONQUITO	1.622.600,00
<b>TRANSFERENCIA</b>	<b>1.622.600,00</b>
PROMOCION DEL DESARROLLO	1.622.600,00
EPM GESTION DE DESTINO TURISTICO	1.333.500,00
<b>TRANSFERENCIA</b>	<b>1.333.500,00</b>
PROMOCION Y GESTION TURISTICA	1.333.500,00
SECRE DESARROLLO PRODUCTIVO	996.037,63
<b>FORTALECIMIENTO INSTITUCIONAL</b>	<b>717.913,63</b>
GASTOS ADMINISTRATIVOS	2.000,00
REMUNERACION PERSONAL	715.913,63
<b>PROMOCION ECONOMICA</b>	<b>8.000,00</b>
EMPREDIMIENTO E INNOVACION	8.000,00
<b>QUITO COMPETITIVO</b>	<b>61.550,00</b>
CLÚSTER AGROALIMENTARIO	37.550,00
CLÚSTER DE CONOCIMIENTO	24.000,00
<b>QUITO PRODUCE QUITO INVIERTE</b>	<b>208.574,00</b>
FORTALECIMIENTO DE LA PRODUCCION LOCAL	65.000,00
GESTION DE ATRACCION	143.574,00
<b>GENERALES</b>	<b>209.362.507,36</b>
<b>ADMINISTRACION GENERAL</b>	<b>183.041.635,05</b>
ADMINISTRACION GENERAL	41.425.903,07
<b>FORTALECIMIENTO INSTITUCIONAL</b>	<b>41.425.903,07</b>
GASTOS ADMINISTRATIVOS	476.800,00
GESTION Y OPERACIÓN	25.943.981,55
REMUNERACION PERSONAL	15.005.121,52
DM ADMINISTRATIVA	13.413.026,00
<b>FORTALECIMIENTO INSTITUCIONAL</b>	<b>13.413.026,00</b>
GASTOS ADMINISTRATIVOS	13.413.026,00
DM DE INFORMATICA	6.011.000,00
<b>FORTALECIMIENTO INSTITUCIONAL</b>	<b>6.011.000,00</b>
GASTOS ADMINISTRATIVOS	11.000,00
GESTION Y OPERACIÓN	6.000.000,00
DM FINANCIERA	103.048.151,01
<b>FORTALECIMIENTO INSTITUCIONAL</b>	<b>103.048.151,01</b>
GASTOS ADMINISTRATIVOS	16.066.000,00
GESTION Y OPERACIÓN	86.982.151,01
DM RECURSOS HUMANOS	11.957.800,00
<b>FORTALECIMIENTO INSTITUCIONAL</b>	<b>11.957.800,00</b>
GASTOS ADMINISTRATIVOS	57.800,00
GESTION Y OPERACIÓN	11.900.000,00

<b>MUNICIPIO DE QUITO</b> <b>PROFORMA PRESUPUESTARIA 2018</b> <b>ÁREA/SECTOR/DEPENDENCIA/PROGRAMA/PROYECTO</b>
--

<b>ÁREA/SECTOR/DEPENDENCIA/PROGRAMA/PROYECTO</b>	<b>VALOR</b>
REGISTRO PROPIEDAD	7.185.754,97
<b>FORTALECIMIENTO INSTITUCIONAL</b>	<b>7.185.754,97</b>
GASTOS ADMINISTRATIVOS	777.030,00
GESTION Y OPERACIÓN	1.500.000,00
REMUNERACION PERSONAL	4.908.724,97
<b>AGENCIA METROPOLITANA DE CONTROL</b>	<b>5.909.734,52</b>
AGENCIA METROPOLITANA DE CONTROL	5.909.734,52
<b>FORTALECIMIENTO INSTITUCIONAL</b>	<b>5.909.734,52</b>
GASTOS ADMINISTRATIVOS	1.414.829,89
GESTION Y OPERACIÓN	127.430,00
REMUNERACION PERSONAL	4.367.474,63
<b>COMUNICACIÓN</b>	<b>6.754.665,96</b>
SECRETARIA COMUNICAC	6.754.665,96
<b>FORTALECIMIENTO INSTITUCIONAL</b>	<b>6.754.665,96</b>
GASTOS ADMINISTRATIVOS	1.800,00
GESTION Y OPERACIÓN	4.968.000,00
REMUNERACION PERSONAL	1.784.865,96
<b>COORDINACION DE ALCALDIA Y SECRETARIA DEL CONCEJO</b>	<b>12.179.845,26</b>
ALCALDIA METROPOLITA	4.633.368,65
<b>FORTALECIMIENTO INSTITUCIONAL</b>	<b>4.633.368,65</b>
GASTOS ADMINISTRATIVOS	95.500,00
REMUNERACION PERSONAL	4.537.868,65
CONCEJO METROPOLITANO	5.557.731,57
<b>FORTALECIMIENTO INSTITUCIONAL</b>	<b>5.557.731,57</b>
GASTOS ADMINISTRATIVOS	77.850,00
REMUNERACION PERSONAL	5.479.881,57
DM RELACIONES INTERN	418.883,72
<b>FORTALECIMIENTO INSTITUCIONAL</b>	<b>418.883,72</b>
GASTOS ADMINISTRATIVOS	155.300,00
REMUNERACION PERSONAL	263.583,72
IMPU	619.861,32
<b>FORTALECIMIENTO INSTITUCIONAL</b>	<b>619.861,32</b>
GESTION Y OPERACIÓN	125.000,00
REMUNERACION PERSONAL	494.861,32
QUITO HONESTO	950.000,00
<b>TRANSFERENCIA</b>	<b>950.000,00</b>
PREVENCION Y CONTROL	950.000,00
<b>PLANIFICACION</b>	<b>1.476.626,57</b>
INSTITUTO DE LA CIUDAD	242.725,00
<b>TRANSFERENCIA</b>	<b>242.725,00</b>
INVESTIGACION DE LA	242.725,00
S.G. PLANIFICACION	1.233.901,57

**MUNICIPIO DE QUITO**  
**PROFORMA PRESUPUESTARIA 2018**  
**ÁREA/SECTOR/DEPENDENCIA/PROGRAMA/PROYECTO**

<b>ÁREA/SECTOR/DEPENDENCIA/PROGRAMA/PROYECTO</b>	<b>VALOR</b>
<b>FORTALECIMIENTO INSTITUCIONAL</b>	<b>1.233.901,57</b>
GASTOS ADMINISTRATIVOS	10.000,00
GESTION Y OPERACIÓN	40.000,00
GOBIERNO ABIERTO	70.740,00
REMUNERACION PERSONAL	1.113.161,57
<b>SOCIALES</b>	<b>95.666.851,55</b>
<b>CULTURA</b>	<b>16.675.979,52</b>
CENTRO CULTURAL BENJAMIN CARRION	110.000,00
<b>ARTE, CULTURA Y PATRIMONIO</b>	<b>110.000,00</b>
SISTEMA DE CENTROS CULTURALES	110.000,00
CENTRO CULTURAL METROPOLITANO	450.000,00
<b>ARTE, CULTURA Y PATRIMONIO</b>	<b>450.000,00</b>
SISTEMA DE CENTROS CULTURALES	450.000,00
FUNDACION MUSEOS DE LA CIUDAD	3.900.000,00
<b>TRANSFERENCIA</b>	<b>3.900.000,00</b>
SISTEMA METROPOLITANO DE MUSEOS	3.900.000,00
FUNDACION TEATRO NACIONAL SUCRE	3.500.000,00
<b>TRANSFERENCIA</b>	<b>3.500.000,00</b>
SISTEMA METROPOLITANO DE TEATROS	3.500.000,00
SECRETARIA CULTURA	8.715.979,52
<b>ARTE, CULTURA Y PATRIMONIO</b>	<b>2.961.469,79</b>
AGENDA CULTURAL METROPOLITANA	1.687.469,79
PROMOCION DE DERECHO	615.000,00
SERVICIOS CULTURALES	659.000,00
<b>FORTALECIMIENTO INSTITUCIONAL</b>	<b>5.754.509,73</b>
GASTOS ADMINISTRATIVOS	865.000,00
REMUNERACION PERSONAL	4.889.509,73
<b>EDUCACION, RECREACION Y DEPORTE</b>	<b>33.253.693,95</b>
COLEGIO BENALCAZAR	3.033.185,78
<b>FORTALECIMIENTO INSTITUCIONAL</b>	<b>2.227.335,78</b>
GASTOS ADMINISTRATIVOS	654.400,00
REMUNERACION PERSONAL	1.572.935,78
<b>SISTEMA EDUCATIVO MUNICIPAL</b>	<b>805.850,00</b>
FORTALECIMIENTO PEDAGICO	805.850,00
ESCUELA ESPEJO	3.428.005,56
<b>FORTALECIMIENTO INSTITUCIONAL</b>	<b>3.178.005,56</b>
GASTOS ADMINISTRATIVOS	627.977,00
REMUNERACION PERSONAL	2.550.028,56
<b>SISTEMA EDUCATIVO MUNICIPAL</b>	<b>250.000,00</b>
FORTALECIMIENTO PEDAGICO	250.000,00
FERNANDEZ MADRID	2.908.353,53
<b>FORTALECIMIENTO INSTITUCIONAL</b>	<b>2.527.462,43</b>



<b>MUNICIPIO DE QUITO</b> <b>PROFORMA PRESUPUESTARIA 2018</b> <b>ÁREA/SECTOR/DEPENDENCIA/PROGRAMA/PROYECTO</b>
--

ÁREA/SECTOR/DEPENDENCIA/PROGRAMA/PROYECTO	VALOR
GASTOS ADMINISTRATIVOS	689.400,00
REMUNERACION PERSONAL	1.838.062,43
<b>SISTEMA EDUCATIVO MUNICIPAL</b>	<b>380.891,10</b>
FORTALECIMIENTO PEDAGICO	380.891,10
SECRE EDUC RECRE DEPORTE	9.864.565,61
<b>FORTALECIMIENTO INSTITUCIONAL</b>	<b>8.050.415,61</b>
GASTOS ADMINISTRATIVOS	557.600,00
REMUNERACION PERSONAL	7.492.815,61
<b>PRACTICAS SALUDABLES</b>	<b>800.000,00</b>
CIUDAD ACTIVA DEPORTIVA	610.000,00
FORTALECIMIENTO DE LA INFRAESTRUCTURA DEPORTIVA (en blanco)	170.000,00 20.000,00
<b>SISTEMA EDUCATIVO MUNICIPAL</b>	<b>1.014.150,00</b>
ATENCIÓN PSICOPEDAGÓGICA A ESTUDIANTES	10.000,00
FORTALECIMIENTO DE LA CALIDAD DEL SERVICIO	220.000,00
FORTALECIMIENTO DE LA INFRAESTRUCTURA EDUCATIVA	684.150,00
MODALIDADES DE INCLUSION EN LA EDUCACION	100.000,00
UNID. EDU. MILENIO BICENTENARIO	2.119.641,99
<b>FORTALECIMIENTO INSTITUCIONAL</b>	<b>1.909.641,99</b>
GASTOS ADMINISTRATIVOS	483.200,00
REMUNERACION PERSONAL	1.426.441,99
<b>SISTEMA EDUCATIVO MUNICIPAL</b>	<b>210.000,00</b>
FORTALECIMIENTO PEDAGICO	210.000,00
UNID. EDU. SAN FRANCISCO	1.720.414,03
<b>FORTALECIMIENTO INSTITUCIONAL</b>	<b>1.520.414,03</b>
GASTOS ADMINISTRATIVOS	236.570,00
REMUNERACION PERSONAL	1.283.844,03
<b>SISTEMA EDUCATIVO MUNICIPAL</b>	<b>200.000,00</b>
FORTALECIMIENTO PEDAGICO	200.000,00
UNID. EDU. JULIO MORENO	1.871.495,02
<b>FORTALECIMIENTO INSTITUCIONAL</b>	<b>1.671.495,02</b>
GASTOS ADMINISTRATIVOS	360.367,82
REMUNERACION PERSONAL	1.311.127,20
<b>SISTEMA EDUCATIVO MUNICIPAL</b>	<b>200.000,00</b>
FORTALECIMIENTO PEDAGICO	200.000,00
UNID. EDU. OSWALDO LOMBAYDA	1.479.918,65
<b>FORTALECIMIENTO INSTITUCIONAL</b>	<b>1.319.918,65</b>
GASTOS ADMINISTRATIVOS	322.112,98
REMUNERACION PERSONAL	997.805,67
<b>SISTEMA EDUCATIVO MUNICIPAL</b>	<b>160.000,00</b>
FORTALECIMIENTO PEDAGICO	160.000,00
UNID. EDU. QUITUMBE	2.474.901,72

**MUNICIPIO DE QUITO**  
**PROFORMA PRESUPUESTARIA 2018**  
**ÁREA/SECTOR/DEPENDENCIA/PROGRAMA/PROYECTO**

<b>ÁREA/SECTOR/DEPENDENCIA/PROGRAMA/PROYECTO</b>	<b>VALOR</b>
<b>FORTALECIMIENTO INSTITUCIONAL</b>	<b>2.044.901,72</b>
GASTOS ADMINISTRATIVOS	378.550,00
REMUNERACION PERSONAL	1.666.351,72
<b>SISTEMA EDUCATIVO MUNICIPAL</b>	<b>430.000,00</b>
FORTALECIMIENTO PEDAGICO	430.000,00
UNID. EDU.SUCRE	4.353.212,06
<b>FORTALECIMIENTO INSTITUCIONAL</b>	<b>4.203.212,06</b>
GASTOS ADMINISTRATIVOS	1.234.308,00
REMUNERACION PERSONAL	2.968.904,06
<b>SISTEMA EDUCATIVO MUNICIPAL</b>	<b>150.000,00</b>
FORTALECIMIENTO PEDAGICO	150.000,00
<b>INCLUSION SOCIAL</b>	<b>25.953.857,64</b>
COMPINA	750.000,00
<b>TRANSFERENCIA</b>	<b>750.000,00</b>
PROTECCION INTEGRAL A GRUPOS DE ATENCION	750.000,00
SECRE INCLUSION SOCIAL	1.895.357,64
<b>ATENCION A GRUPOS VULNERABLES</b>	<b>445.276,00</b>
INCLUSIÓN EDUCATIVA	445.276,00
<b>FORTALECIMIENTO INSTITUCIONAL</b>	<b>1.146.242,17</b>
GASTOS ADMINISTRATIVOS	6.000,00
REMUNERACION PERSONAL	1.140.242,17
<b>POLITICA SOCIAL E INTEGRAL</b>	<b>5.600,00</b>
TRANSVERSALIZACIÓN DE ENFOQUES	5.600,00
<b>PROMOCION Y PROTECCION DE DERECHOS</b>	<b>298.239,47</b>
GARANTÍA DE PROTECCION DE DERECHOS	107.620,00
PROMOCION DE DERECHO	190.619,47
UNIDAD PATRONATO MUNICIPAL SAN JOSE	23.308.500,00
<b>TRANSFERENCIA</b>	<b>23.308.500,00</b>
PROMOCION Y RESTITUCION	23.308.500,00
<b>SALUD</b>	<b>19.783.320,44</b>
SECRETARIA SALUD	2.111.371,08
<b>FORTALECIMIENTO INSTITUCIONAL</b>	<b>1.674.292,62</b>
GASTOS ADMINISTRATIVOS	17.500,00
REMUNERACION PERSONAL	1.656.792,62
<b>PREVENCION DE LA ENFERMEDAD</b>	<b>56.989,23</b>
IDENTIFICACION Y MANEJO DE FACTORES	56.989,23
<b>PROMOCION Y PROTECCION DE LA SALUD</b>	<b>380.089,23</b>
EDUCACIÓN PARA LA SALUD	53.989,23
MANEJO DE FAUNA URBANA	326.100,00
UNIDAD SALUD CENTRO	5.120.837,91
<b>FORTALECIMIENTO INSTITUCIONAL</b>	<b>3.888.031,21</b>
GASTOS ADMINISTRATIVOS	214.150,00

**MUNICIPIO DE QUITO**  
**PROFORMA PRESUPUESTARIA 2018**  
**ÁREA/SECTOR/DEPENDENCIA/PROGRAMA/PROYECTO**

ÁREA/SECTOR/DEPENDENCIA/PROGRAMA/PROYECTO	VALOR
REMUNERACION PERSONAL	3.673.881,21
<b>PREVENCION DE LA ENFERMEDAD</b>	<b>1.232.806,70</b>
ATENCIÓN DE PREVENCION DE LA ENFERMEDAD	407.876,49
SALUD AL PASO (SAP)	744.930,21
SALUD SEXUAL Y SALUD	80.000,00
UNIDAD SALUD NORTE	4.909.359,53
<b>FORTALECIMIENTO INSTITUCIONAL</b>	<b>4.059.359,53</b>
GASTOS ADMINISTRATIVOS	381.800,00
REMUNERACION PERSONAL	3.677.559,53
<b>PREVENCION DE LA ENFERMEDAD</b>	<b>850.000,00</b>
ATENCIÓN DE PREVENCION DE LA ENFERMEDAD	700.000,00
QUITO SONRIE	150.000,00
UNIDAD SALUD SUR	7.641.751,92
<b>FORTALECIMIENTO INSTITUCIONAL</b>	<b>6.431.751,92</b>
GASTOS ADMINISTRATIVOS	1.241.243,22
REMUNERACION PERSONAL	5.190.508,70
<b>PREVENCION DE LA ENFERMEDAD</b>	<b>1.200.000,00</b>
ATENCIÓN DE PREVENCION DE LA ENFERMEDAD	300.000,00
ATENCIÓN OBSTÉTRICA Y NEONATAL	900.000,00
<b>PROMOCION Y PROTECCION DE LA SALUD</b>	<b>10.000,00</b>
MEJORAMIENTO DE LA INFRAESTRUCTURA DE LA SALUD	10.000,00
<b>Total MDMQ</b>	<b>645.112.000,00</b>

**MUNICIPIO DE QUITO**  
**PROFORMA PRESUPUESTARIA 2018**  
**PROYECTO METRO**  
**ÁREA/SECTOR/DEPENDENCIA/PROGRAMA/PROYECTO**

ÁREA/SECTOR/DEPENDENCIA/PROGRAMA/PROYECTO	VALOR
<b>COMUNALES</b>	<b>894.942.314,89</b>
<b>MOVILIDAD</b>	<b>894.942.314,89</b>
SECRETARIA MOVILIDAD	894.942.314,89
<b>METRO DE QUITO</b>	<b>894.942.314,89</b>
PRIMERA LINEA DEL METRO	894.942.314,89
<b>Total METRO</b>	<b>894.942.314,89</b>



# ANEXO 3



**MUNICIPIO DEL DISTRITO METROPOLITANO DE QUITO**  
**CÉDULA PRESUPUESTARIA DE INGRESOS**  
**2014**

DESCRIPCIÓN	PROYECTO	PROGRAMA	ACTIVIDAD	UNIDAD EJECUTORA	ESTADO	RECURSOS ASIGNADOS	RECURSOS ASIGNADOS	RECURSOS ASIGNADOS	RECURSOS ASIGNADOS
110102 A la Utilidad por la Venta de Predios Urbanos	15.000.000,00	10.070.000,00	25.070.000,00	25.067.053,43	25.067.053,43				
110201 A los Predios Urbanos	36.000.000,00	8.545.000,00	44.545.000,00	40.020.180,27	40.020.180,27				
110202 A los Predios Rústicos	2.800.000,00	-	2.800.000,00	1.753.758,56	1.753.758,56				
110205 De Vehículos Motorizados de Transporte Terr	6.500.000,00	1.300.000,00	7.800.000,00	7.622.975,00	7.622.975,00				
110206 De Alcabalas	18.000.000,00	7.835.000,00	25.835.000,00	25.831.942,98	25.831.942,98				
110207 A los Activos Totales	18.000.000,00	7.330.000,00	25.330.000,00	24.935.481,45	24.935.481,45				
110312 A los Espectáculos Públicos	3.650.000,00	(700.000,00)	2.950.000,00	2.949.110,77	2.949.110,77				
110704 Patentes Comerciales, Industriales y de Ser	31.000.000,00	5.100.000,00	36.100.000,00	35.693.327,51	35.693.327,51				
130102 Acceso a Lugares Públicos	386.557,96	-	386.557,96	135.955,13	135.955,13				
130103 Ocupación de Lugares Públicos	268.945,58	81.054,42	350.000,00	182.855,56	182.855,56				
130106 Especies Fiscales	15.877,59	-	15.877,59	2.659,00	2.659,00				
130108 Prestación de Servicios	5.953.524,38	7.346.475,62	13.300.000,00	12.234.923,73	12.234.923,73				
130109 Rodaje de Vehículos Motorizados	27.000.000,00	(27.000.000,00)	64,00	-	-				
130110 Control y Vigilancia Municipal	-	64,00	64,00	3,62	3,62				
130111 Inscripciones, Registros y Matriculas	2.968.764,00	(2.968.764,00)	9.000,00	167,62	167,62				
130113 Registro Sanitario y Toxicología	-	9.000,00	9.000,00	3.539.911,73	3.539.911,73				
130118 Aprobación de Planos e Inspección de Constr	17.026,69	3.550.000,00	3.550.000,00	-	-				
130127 Matriculas, Pensiones y Otros Derechos en E	14.136.662,66	(17.026,69)	4.601.337,34	19.276.160,91	19.276.160,91				
130199 Otras Tasas	25.088.307,94	4.601.337,34	18.738.000,00	21.252.177,31	21.252.177,31				
130499 Otras Contribuciones	289.280,42	60.719,58	350.000,00	216.095,42	216.095,42				
140204 De Oficina, Didácticos y Publicaciones	13.153,87	-	13.153,87	18.667,32	18.667,32				
140299 Otras Ventas de Productos y Materiales	-	25.000,00	25.000,00	22.119,74	22.119,74				
140306 De Correos	11.250,00	43.750,00	55.000,00	-	-				
140307 Transporte Nacional de Pasajeros y Carga	7.455,35	242.544,65	250.000,00	103.754,00	103.754,00				
140399 Otros Servicios Técnicos y Especializados	6.539,09	(6.539,09)	-	-	-				
140402 Industriales	493.601,76	652.416,34	1.146.018,10	1.037.581,96	1.037.581,96				
170107 Dividendos de Sociedades y Empresas Privada	33.859,39	-	33.859,39	1.875,36	1.875,36				
170199 Intereses por Otras Operaciones	905.152,74	(800.000,00)	105.152,74	64.844,97	64.844,97				
170202 Edificios, Locales y Residencias	441.365,86	2.885.000,00	3.326.365,86	3.323.388,15	3.323.388,15				
170301 Tributaria	6.130,37	481.369,63	487.500,00	484.204,59	484.204,59				
170401 Tributarias	12.000.000,00	(5.965.000,00)	6.035.000,00	5.313.836,50	5.313.836,50				
170402 Infracción a Ordenanzas Municipales	405.959,23	4.888,59	410.847,82	359.715,25	359.715,25				
170404 Incumplimientos de Contratos	7.145.959,03	(7.115.000,00)	30.959,03	27.167,53	27.167,53				
190101 Ejecución de Garantías	16.716,57	318.528,37	335.244,94	333.325,93	333.325,93				
190201 Indemnizaciones por Siniestros	-	65.000,00	65.000,00	58.975,80	58.975,80				
190299 Otras Indemnizaciones y Valores no Reclamad	3.733.902,11	(1.890.000,00)	1.843.902,11	253.271,36	253.271,36				
190401 Comisiones	1.609.451,66	-	1.609.451,66	384.423,58	384.423,58				



MUNICIPIO DEL DISTRITO METROPOLITANO DE QUITO  
 CÉDULA PRESUPUESTARIA DE INGRESOS  
 2014

PARTIDA PRESUPUESTARIA	ASIGNACIÓN INICIAL	REESTIMA	MODIFICADO	DEVENGADO ANTE EL EJERCICIO	RECIBIDO ANTE EL EJERCICIO
190499 Otros no Especificados	1.933.457,74	2.586.542,26	4.520.000,00	1.846.758,15	4.451.496,86
<b>TOTAL INGRESOS CORRIENTES</b>	<b>22.833.000,00</b>	<b>10.072.375,00</b>	<b>29.250.275,00</b>	<b>28.508.570,82</b>	<b>63.260.776,16</b>

PARTIDA PRESUPUESTARIA	ASIGNACIÓN INICIAL	REESTIMA	MODIFICADO	DEVENGADO ANTE EL EJERCICIO	RECIBIDO ANTE EL EJERCICIO
380101 De Cuentas por Cobrar	42.316.886,28	(1.900.000,00)	40.416.886,28	31.630.388,08	63.260.776,16
<b>TOTAL INGRESOS DE FINANCIAMIENTO</b>	<b>42.316.886,28</b>	<b>(1.900.000,00)</b>	<b>40.416.886,28</b>	<b>31.630.388,08</b>	<b>63.260.776,16</b>

MUNICIPIO DEL DISTRITO METROPOLITANO DE QUITO  
CÉDULA PRESUPUESTARIA DE INGRESOS

2015

PARTE PRESUPUESTARIA	ASIGNACIÓN INICIAL	REFORMA	MODIFICADO	EVANGADIANO PRESENTE	EVANGADIANO PRESENTE
110102 A la Utilidad por la Venta de Predios Urba	27.063.000,00	4.308.877,62	31.371.877,62	31.371.877,62	31.371.877,62
110201 A los Predios Urbanos	50.066.000,00	(2.504.439,12)	47.561.560,88	47.555.720,53	47.555.720,53
110202 A los Predios Rústicos	2.205.000,00	(708.918,72)	1.496.081,28	1.496.081,28	1.496.081,28
110205 De Vehículos Motorizados de Transporte	8.150.000,00	(342.255,64)	7.807.744,36	7.807.744,36	7.807.744,36
110206 De Alcabalas	25.825.000,00	535.840,64	26.360.840,64	26.360.840,64	26.360.840,64
110207 A los Activos Totales	27.136.000,00	(248.524,06)	26.887.475,94	26.887.475,94	26.887.475,94
110312 A los Espectáculos Públicos	1.850.000,00	1.408.891,73	3.258.891,73	3.258.891,73	3.258.891,73
110704 Patentes Comerciales, Industriales y de Se	40.270.000,00	(601.847,76)	39.668.152,24	39.667.521,28	39.667.521,28
130102 Acceso a Lugares Públicos	154.000,00	45.799,94	199.799,94	66.708,59	66.708,59
130103 Ocupación de Lugares Públicos	373.500,00	(254.113,47)	119.386,53	119.386,53	119.386,53
130106 Especies Fiscales	1.800,00	(1.386,00)	414,00	414,00	414,00
130108 Prestación de Servicios	16.985.000,00	(3.546.713,53)	13.438.286,47	13.103.749,38	13.103.749,38
130113 Registro Sanitario y Toxicología	-	82,81	82,81	82,81	82,81
130118 Aprobación de Planos e Inspección de Cor	3.310.000,00	2.689.302,03	5.999.302,03	5.448.165,01	5.448.165,01
130199 Otras Tasas	18.900.000,00	(1.302.094,64)	17.597.905,36	17.347.012,97	17.347.012,97
130499 Otras Contribuciones	24.013.000,00	(1.387.207,39)	22.625.792,61	21.443.228,52	21.443.228,52
140204 De Oficina, Didácticos y Publicaciones	325.000,00	(66.302,47)	258.697,53	216.655,39	216.655,39
140299 Otras Ventas de Productos y Materiales	15.000,00	-	15.000,00	-	-
140306 De Correos	25.000,00	-	25.000,00	24.420,00	24.420,00
140399 Otros Servicios Técnicos y Especializados	255.000,00	-	255.000,00	64.242,80	64.242,80
170102 Intereses y Comisiones de Títulos y Valore	-	388.916,67	388.916,67	388.916,67	388.916,67
170106 Dividendos de Sociedades y Empresas Pú	-	4.293,00	4.293,00	4.293,00	4.293,00
170107 Dividendos de Sociedades y Empresas Pri	600.000,00	(35.714,50)	564.285,50	564.285,50	564.285,50
170199 Intereses por Otras Operaciones	2.000,00	10.154,80	12.154,80	12.145,15	12.145,15
170202 Edificios, Locales y Residencias	900.000,00	(824.391,03)	75.608,97	63.355,00	62.988,00
170301 Tributaria	1.700.000,00	3.469.299,50	5.169.299,50	5.169.299,50	5.169.299,50
170401 Tributarias	126.000,00	592.120,13	718.120,13	718.120,13	718.120,13
170402 Infracción a Ordenanzas Municipales	5.500.000,00	1.401.627,22	6.901.627,22	6.652.188,25	6.652.188,25
170404 Incumplimientos de Contratos	550.000,00	147.655,50	697.655,50	584.868,59	567.835,23
170499 Otras Multas	150.000,00	-	150.000,00	1.226,38	1.226,38
190101 Ejecución de Garantías	300.000,00	85.622,42	385.622,42	385.622,42	385.622,42
190201 Indemnizaciones por Sinistros	15.000,00	16.576,44	31.576,44	11.470,28	11.470,28
190299 Otras Indemnizaciones y Valores no Recla	1.100.000,00	4.665.800,60	5.765.800,60	5.758.243,99	5.758.230,67



**MUNICIPIO DEL DISTRITO METROPOLITANO DE QUITO**  
**CÉDULA PRESUPUESTARIA DE INGRESOS**  
**2015**

PARTIDA PRESUPUESTARIA	ASIGNACIÓN INICIAL	REFORMA	CODIFICADO	DEVENGADO ANO PRESENTE	RECIBIDO ANO PRESENTE
190401 Comisiones	1.500.000,00	(1.109.317,52)	390.682,48	391.791,66	408.825,02
190499 Otros no Especificados	4.000.000,00	9.699.517,17	13.699.517,17	1.279.866,84	1.275.390,11
<b>TOTAL INGRESOS CORRIENTES</b>	<b>5.500.000,00</b>	<b>8.590.200,00</b>	<b>14.090.200,00</b>	<b>5.671.658,50</b>	<b>5.684.215,13</b>

PARTIDA PRESUPUESTARIA	ASIGNACIÓN INICIAL	REFORMA	CODIFICADO	DEVENGADO ANO PRESENTE	RECIBIDO ANO PRESENTE
380101 De Cuentas por Cobrar	42.437.000,00	-	42.437.000,00	32.108.619,94	32.108.619,94
<b>TOTAL INGRESOS DE FINANCIAMIENTO</b>	<b>42.437.000,00</b>	<b>0,00</b>	<b>42.437.000,00</b>	<b>32.108.619,94</b>	<b>32.108.619,94</b>



**MUNICIPIO DEL DISTRITO METROPOLITANO DE QUITO**  
**CÉDULA PRESUPUESTARIA DE INGRESOS**  
**2016**

PARTIDA PRESUPUESTARIA	ASIGNACIÓN INICIAL	REFORMA	CODIFICADO	DEVENGADO PRELIMINAR	REALIDAD FINAL
110102 A la Utilidad por la Venta de Predios Urbanos	27.000.000,00	2.200.000,00	29.200.000,00	29.133.438,49	29.133.438,49
110201 A los Predios Urbanos	57.500.000,00	(2.200.000,00)	55.300.000,00	44.105.368,76	44.105.368,76
110202 A los Predios Rústicos	2.530.000,00	-	2.530.000,00	1.305.381,29	1.305.381,29
110205 De Vehículos Motorizados de Transporte Terr	8.150.000,00	-	8.150.000,00	6.986.140,00	6.986.140,00
110206 De Alcabalas	26.000.000,00	-	26.000.000,00	23.575.930,62	23.575.930,62
110207 A los Activos Totales	27.000.000,00	(483.700,00)	26.516.300,00	26.416.116,90	26.416.116,90
110312 A los Espectáculos Públicos	2.800.000,00	483.700,00	3.283.700,00	3.273.721,56	3.273.721,56
110704 Patentes Comerciales, Industriales y de Ser	40.000.000,00	(3.700,00)	39.996.300,00	38.150.072,53	38.150.072,53
110710 De Loterías y Juegos de Azar	-	3.700,00	3.700,00	3.625,44	3.625,44
130102 Acceso a Lugares Públicos	150.000,00	220.253,32	370.253,32	50.121,00	48.389,00
130103 Ocupación de Lugares Públicos	100.000,00	-	100.000,00	89.186,18	89.186,18
130106 Especies Fiscales	1.000,00	-	1.000,00	401,00	401,00
130108 Prestación de Servicios	16.300.000,00	121.469,58	16.421.469,58	12.213.707,08	12.211.224,31
130118 Aprobación de Planos e Inspección de Constr	3.500.000,00	-	3.500.000,00	2.774.767,87	2.774.767,87
130199 Otras Tasas	20.000.000,00	-	20.000.000,00	14.417.084,90	14.417.084,90
130408 Aceras, Bordillos y Cercas	-	36,99	36,99	36,99	36,99
130499 Otras Contribuciones	28.000.000,00	(3.388.916,67)	24.611.083,33	16.981.472,13	16.981.472,13
140204 De Oficina, Didácticos y Publicaciones	200.000,00	222.746,93	422.746,93	421.969,92	421.969,92
140299 Otras Ventas de Productos y Materiales	15.000,00	(15.000,00)	-	-	-
140306 De Correos	25.000,00	(15.715,00)	9.285,00	9.285,00	9.285,00
140399 Otros Servicios Técnicos y Especializados	100.000,00	5.014,77	105.014,77	105.014,77	105.014,77
170102 Intereses y Comisiones de Títulos y Valores	-	388.916,67	388.916,67	388.916,67	388.916,67
170107 Dividendos de Sociedades y Empresas Privada	600.000,00	(333.196,23)	266.803,77	266.803,77	266.803,77
170108 Utilidades de Empresas y Entidades Financie	-	2.484,00	2.484,00	2.484,00	2.484,00
170199 Intereses por Otras Operaciones	5.000,00	(716,72)	4.283,28	4.283,28	4.283,28
170202 Edificios, Locales y Residencias	60.000,00	62.939,19	122.939,19	122.663,60	118.277,41
170301 Tributaria	3.200.000,00	3.523.314,95	6.723.314,95	6.724.924,67	6.724.924,67
170401 Tributarias	120.000,00	730.011,92	850.011,92	849.205,03	849.205,03
170402 Infracción a Ordenanzas Municipales	10.500.000,00	(4.553.439,89)	5.946.560,11	5.947.202,05	5.947.202,05
170404 Incumplimientos de Contratos	350.000,00	(236.337,69)	113.662,31	113.289,76	113.089,01
170416 INFRACCIONES DE LEY DE TRANSITO	-	14.640.388,20	14.640.388,20	14.640.388,20	14.640.388,20
170499 Otras Multas	20.000,00	122.000,00	142.000,00	141.451,83	141.451,83
190101 Ejecución de Garantías	300.000,00	179.628,13	479.628,13	479.271,24	479.271,24

MUNICIPIO DEL DISTRITO METROPOLITANO DE QUITO  
CÉDULA PRESUPUESTARIA DE INGRESOS

2016

PARTIDA PRESUPUESTARIA	ASIGNACION INICIAL	REFORMA	MODIFICADO	DEVENGADO AÑO PRESENTE	RECAUDADO AÑO PRESENTE
190201 Indemnizaciones por Sinistros	15.000,00	38.937,00	53.937,00	53.891,31	53.891,31
190299 Otras Indemnizaciones y Valores no Reclamados	1.000.000,00	(554.733,47)	445.266,53	435.512,93	3.396.454,55
190401 Comisiones	200.000,00	154.792,77	354.792,77	354.792,77	354.595,62
190499 Otros no Especificados	1.400.000,00	8.332.853,61	9.732.853,61	9.165.707,47	5.998.851,04
<b>TOTAL INGRESOS CORRIENTES</b>	<b>2776000000</b>	<b>1560772236</b>	<b>2967887236</b>	<b>2597026210</b>	<b>2597887236</b>

PARTIDA PRESUPUESTARIA	ASIGNACION INICIAL	REFORMA	MODIFICADO	DEVENGADO AÑO PRESENTE	RECAUDADO AÑO PRESENTE
380101 De Cuentas por Cobrar	61.000.000,00	(5.000.000,00)	56.000.000,00	41.604.752,06	41.604.752,06
<b>TOTAL INGRESOS DE FINANCIAMIENTO</b>	<b>6100000000</b>	<b>(5000000000)</b>	<b>5600000000</b>	<b>4160475206</b>	<b>4160475206</b>



MUNICIPIO DEL DISTRITO METROPOLITANO DE QUITO  
CÉDULA PRESUPUESTARIA DE INGRESOS  
A OCTUBRE 2017

PARTIDA PRESUPUESTARIA	ASIGNACIÓN MIGAL	RESERVA	ODERGAPO	DESGARDO PRESUNT	RECAUDACION PRESUNT	DESGARDO PRESUNT	RECAUDACION PRESUNT	DESGARDO PRESUNT	RECAUDACION PRESUNT
110102 A la Utilidad por la Venta de Predios Urban	32.000.000,00	1.450.000,00	33.450.000,00	20.129.129,45	20.129.129,45	1.799.850,53	1.799.850,53	1.799.850,53	1.799.850,53
110201 A los Predios Urbanos	53.000.000,00	10.000.000,00	63.000.000,00	43.969.091,53	43.969.091,53	9.415.787,72	9.415.787,72	9.415.787,72	9.415.787,72
110202 A los Predios Rústicos	1.465.000,00	1.000.000,00	2.465.000,00	1.409.828,76	1.409.828,76	375.221,91	375.221,91	375.221,91	375.221,91
110203 A la Inscripción en el Registro de la Propi	-	1.000,00	1.000,00	-	-	538,52	538,52	538,52	538,52
110204 A las Transmisiones de Dominio	-	-	-	192.294,03	192.294,03	-	-	-	-
110205 De Vehículos Motorizados de Transporte Tei	8.150.000,00	-	8.150.000,00	6.203.775,00	6.203.775,00	-	-	-	-
110206 De Alcabalas	26.000.000,00	845.000,00	26.845.000,00	16.531.520,08	16.531.520,08	1.083.067,50	1.083.067,50	1.083.067,50	1.083.067,50
110207 A los Activos Totales	29.000.000,00	1.170.000,00	30.170.000,00	26.659.256,09	26.659.256,09	2.196.991,04	2.196.991,04	2.196.991,04	2.196.991,04
110312 A los Espectáculos Públicos	3.000.000,00	-	3.000.000,00	2.675.892,68	2.675.892,68	150.222,19	150.222,19	150.222,19	150.222,19
110704 Patentes Comerciales, Industriales y de Ser	40.000.000,00	2.520.000,00	42.520.000,00	32.992.388,29	32.992.388,29	5.698.457,65	5.698.457,65	5.698.457,65	5.698.457,65
110710 De Loterías y Juegos de Azar	-	-	-	3.540,00	3.540,00	964,80	964,80	964,80	964,80
130102 Acceso a Lugares Públicos	400.000,00	236.000,00	636.000,00	494.421,40	491.514,40	-	-	-	-
130103 Ocupación de Lugares Públicos	300.000,00	932.000,00	1.232.000,00	972.434,61	972.434,61	32.028,49	32.028,49	32.028,49	32.028,49
130106 Especies Fiscales	1.000,00	381.000,00	382.000,00	295.778,30	295.778,30	-	-	-	-
130107 Venta de Bases	-	8.000,00	8.000,00	4.912,12	4.912,12	5.912,38	5.912,38	5.912,38	5.912,38
130108 Prestación de Servicios	13.000.000,00	1.500.000,00	14.500.000,00	11.472.404,87	11.471.373,49	-	-	-	-
130110 Control y Vigilancia Municipal	-	1.650,00	1.650,00	-	-	501,47	501,47	501,47	501,47
130111 Incripciones, Registros y Matrículas	-	1.660.000,00	1.660.000,00	1.301.794,62	1.301.794,62	-	-	-	-
130112 Permisos, Licencias y Patentes	-	787.000,00	787.000,00	557.595,18	557.595,18	10.987,13	10.987,13	10.987,13	10.987,13
130113 Registro Sanitario y Toxicología	-	7.286,00	7.286,00	0,01	0,01	3.312,80	3.312,80	3.312,80	3.312,80
130118 Aprobación de Planos e Inspección de Const	3.500.000,00	(897.000,00)	2.603.000,00	1.727.277,35	1.727.277,35	178.312,84	178.312,84	178.312,84	178.312,84
130199 Otras Tasas	24.300.000,00	520.000,00	24.820.000,00	11.413.555,72	11.413.555,72	828.840,98	828.840,98	828.840,98	828.840,98
130308 Regalías Mineras	-	-	-	128.103,96	128.103,96	-	-	-	-
130399 Otras Concesiones	-	-	1.036.202,21	-	-	-	-	-	-
130407 Repavimentación Urbana	-	10.000,00	10.000,00	-	-	9.912,11	9.912,11	9.912,11	9.912,11
130408 Aceras, Bordillos y Cercas	-	600,00	600,00	-	-	654,18	654,18	654,18	654,18
130413 Obras de Regeneración Urbana	-	25.000,00	25.000,00	-	-	21.684,49	21.684,49	21.684,49	21.684,49
130499 Otras Contribuciones	29.600.000,00	(708.536,00)	28.891.464,00	15.012.516,71	15.012.516,71	4.439.290,56	4.439.290,56	4.439.290,56	4.439.290,56
140204 De Oficina, Didácticos y Publicaciones	200.000,00	100,00	200.100,00	54.482,19	54.482,19	0,40	0,40	0,40	0,40
140299 Otras Ventas de Productos y Materiales	15.000,00	-	15.000,00	-	-	-	-	-	-
140306 De Correos	25.000,00	-	25.000,00	-	-	1,50	1,50	1,50	1,50
140399 Otros Servicios Técnicos y Especializados	100.000,00	-	100.000,00	97.673,52	97.673,52	21,00	21,00	21,00	21,00
170107 Dividendos de Sociedades y Empresas Privac	600.000,00	-	600.000,00	670.027,98	670.027,98	-	-	-	-
170199 Intereses por Otras Operaciones	5.000,00	-	5.000,00	2.894,33	2.894,33	-	-	-	-
170202 Edificios, Locales y Residencias	175.000,00	121.017,81	296.017,81	118.274,50	101.303,65	2.822,85	2.822,85	2.822,85	2.822,85
170301 Tributaria	5.500.000,00	2.250.000,00	7.750.000,00	328.439,20	328.439,20	5.024.680,57	5.024.680,57	5.024.680,57	5.024.680,57
170401 Tributarias	300.000,00	2.500.000,00	2.800.000,00	1.016.799,18	1.016.799,18	2.698.122,20	2.698.122,20	2.698.122,20	2.698.122,20
170402 Infracción a Ordenanzas Municipales	10.500.000,00	(4.885.145,96)	5.614.854,04	1.096.806,98	1.096.806,98	1.351.781,86	1.351.781,86	1.351.781,86	1.351.781,86
170404 Incumplimientos de Contratos	100.000,00	-	100.000,00	68.930,72	64.766,36	-	-	-	-



MUNICIPIO DEL DISTRITO METROPOLITANO DE QUITO  
 CÉDULA PRESUPUESTARIA DE INGRESOS  
 A OCTUBRE 2017

PARTIDA PRESUPUESTARIA	ASIGNACIÓN INICIAL	REFORMA	CONTRIBUCIÓN	DEVENGADO POR PRESENTAR	RECIBIDO PRESENTAR	DEVENGADO ANTES DE PRESENTAR	RECIBIDO ANTES DE PRESENTAR
170416 INFRACCIONES DE LEY DE TRANSITO	-	22.000.000,00	30.000.000,00	25.877.231,15	25.877.231,15	3,80	3,80
170499 Otras Multas	20.000,00	1.500.000,00	1.520.000,00	2.822.541,10	2.822.541,10	78.121,40	78.121,40
190101 Ejecución de Garantías	500.000,00	-	500.000,00	94.783,15	94.783,15	-	-
190201 Indemnizaciones por Siniestros	60.756,80	-	62.373,31	37.629,01	35.777,03	-	-
190299 Otras Indemnizaciones y Valores no Reclamados	200.000,00	-	200.000,00	104.202,31	101.954,71	35.305,18	35.305,18
190401 Comisiones	300.000,00	-	300.000,00	315.548,65	315.548,65	-	-
190499 Otros no Especificados	1.745.000,00	2.012.000,00	3.808.025,67	3.071.646,09	3.060.714,65	354.311,04	354.311,04
<b>TOTAL INGRESOS CORRIENTES</b>	<b>284.065,80</b>	<b>4.016.576,00</b>	<b>4.008.525,67</b>	<b>7.637.549,30</b>	<b>7.637.549,30</b>	<b>55.287,31</b>	<b>55,287,31</b>

PARTIDA PRESUPUESTARIA	ASIGNACIÓN INICIAL	REFORMA	CONTRIBUCIÓN	DEVENGADO POR PRESENTAR	RECIBIDO PRESENTAR	DEVENGADO ANTES DE PRESENTAR	RECIBIDO ANTES DE PRESENTAR
380101 De Cuentas por Cobrar	42.000.000,00	(41.828.374,04)	171.625,96	171.625,96	171.625,96	-	-
<b>TOTAL INGRESOS DE INVENTARIO</b>	<b>42.000.000,00</b>	<b>(41.828.374,04)</b>	<b>171.625,96</b>	<b>171.625,96</b>	<b>171.625,96</b>	<b>-</b>	<b>-</b>

# ANEXO 4




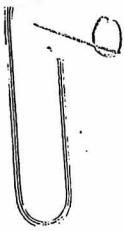


**MUNICIPIO DEL DISTRITO METROPOLITANO DE QUITO**  
**BIENES A LA VENTA**

TERRENO	VALOR	CONVENIO	VALOR
801558	812.404,08	130997	1.990.869,97
296911	1.217.902,53	801153	433.699,23
213350	41.857,29	223332	40.390,64
133121	409.578,24	311182	300.436,68
3030489	258.412,80	32037	30.363,32
191735	17.989,20	215032	34.485,04
169862	40.917,36	383473	26.736,36
169849	36.841,20	1254806	51.423,37
169858	35.794,44	615164	189.342,94
169872	38.493,84	135617	86.407,18
169853	36.395,04	138865	100.562,31
169862	40.917,36	354053	505.697,09
169891	26.989,36	354139	100.845,26
174081	32.289,84	521205	54.923,31
174083	32.291,92	577338	13.612,08
170682	67.514,45	577341	18.169,25
180033	32.076,00	577342	15.730,88
155116	16.637,55	577349	13.488,97
20270	40.876,93	577355	12.846,02
213353	30.391,50	577383	53.385,42
336472	148.192,51	577394	92.322,31
353984	10.161,98	577409	55.733,13
587347	90.821,77	577414	38.980,69
587348	65.153,73	577417	15.755,60
587349	65.153,73	577418	17.588,01
587527	65.823,77	577419	14.318,75
587528	65.869,48	577420	10.749,21
587530	65.428,87	577423	17.361,89
587535	65.313,64	577426	34.887,89
587536	65.326,57	577452	16.233,24
587537	65.326,57	577454	20.461,67
587542	71.607,82	577456	17.665,86
587544	81.195,51	577458	28.923,02
587545	103.025,45	577459	10.102,70
587566	102.536,25	577461	60.654,78
587570	86.178,01	577488	69.613,54
587572	86.178,01	577493	28.725,57
587620	68.460,48		
587621	68.460,48		
587622	68.460,48		
587772	68.460,48		
587773	68.460,48		

**MUNICIPIO DEL DISTRITO METROPOLITANO DE QUITO  
BIENES A LA VENTA**

BIENES	VALOR	IMPORTE	VALOR
587774	68.460,48		
587785	66.727,20		
587787	66.222,12		
587789	66.313,22		
587790	65.467,44		
587803	52.870,02		
587807	68.454,57		
587809	68.460,48		
587821	88.952,54		
587822	116.201,64		
587823	121.519,91		
587831	63.514,88		
587832	64.488,84		
587838	88.768,56		



Oficio No. DMF – 2017 – 0109

Quito, 16 de noviembre de 2017

Ingeniera  
Rita Yépez  
**SECRETARIA GENERAL DE PLANIFICACIÓN (E)**  
Presente.-

De mi consideración:

En referencia al oficio No. 408-CSB-MDMQ, del 14 de noviembre del 2017, suscrito por la señora, Soledad Benítez Burgos, Concejala Metropolitana de Quito, solicito de manera urgente remitan la siguiente información, con la finalidad de atender el requerimiento de la señora Concejala:

- Justifique porque hay un aumento en la transferencia para Unidad Patronato San José, mientras en casi todas las dependencias hay disminución.
- Explique porque en el Presupuesto de la Unidad Patronato San Jose existen transferencias a otros entes, en vez que estas sean transferidas directamente a los beneficiarios desde el Municipio Central.
- En qué sector, programa y proyecto se encuentran ubicados los recursos para e Proyecto denominado Quito Cables, cuál es su fuente de financiamiento y el valor asignado.
- Como perjudica la reducción de transferencia de recursos en relación al año 2017 a la EPMMOP, como financiará la Empresa la ejecución de Obras.

Atentamente,

Ing. Rosa Chávez

**DIRECTORA METROPOLITANA FINANCIERA (E)**  
Municipio del Distrito Metropolitano de Quito

VD  
VEH/ypcc





