

MEMORANDO N° UPMSJ-DP-2017-030
D.M. Quito, 10 marzo de 2017

PARA : Ing. Germán Valladares
DIRECTOR UPMSJ

DE : Lcda. Mireille Vásconez
DIRECTORA DE PLANIFICACIÓN UPMSJ




ASUNTO : Informe de Avance Programático

Por medio del presente me permito remitir el avance programático de los proyectos de la UPMSJ con corte a febrero 2017. Se puede visibilizar que en relación al cumplimiento de metas al menos el 90% de los proyectos han alcanzado un nivel de cumplimiento del 95%.

La información ha sido elaborada y consolidada en coordinación con los jefes de cada proyecto de la Dirección de Ejecución Técnica y respaldada con los respectivos documentos de soporte que garantizan la fidelidad del cumplimiento de las actividades y las metas.

Atentamente,


Lcda. Mireille Vásconez
DIRECTORA DE PLANIFICACIÓN UPMSJ
UNIDAD PATRONATO MUNICIPAL SAN JOSÉ

Elaborado por:	Baguirre	
Revisado por:	MVasconez	
Aprobado por:	MVasconez	

QUITO **RECIBIDO**
UNIDAD PATRONATO MUNICIPAL DE PATRONATO

Número: Mano Fernanda
Fecha: 20/03/17 Hora: 14:44

Informe de Avance de Poa UPMSJ Febrero 2017

Proyecto	Meta	Avance de Meta	Tipo de meta	Porcentaje de Avance de Meta	Observaciones
60 y Píquito	EJECUTAR EL 100% DEL PRESUPUESTO DE TALENTO HUMANO ASIGNADO AL PROYECTO		N/A	15%	
60 y Píquito	INCREMENTAR LA COBERTURA DE USUARIOS RESPECTO AL 2016 HASTA LLEGAR A 25.200 USUARIOS.	21.261	ACUMULATIVA	84%	Se arrancó con la base de usuarios del 2016
60 y Píquito	ATENDER A 12.200 ADULTOS MAYORES EN SERVICIOS DE REHABILITACIÓN VISUAL Y FISIOTERAPIA.	1.097	ACUMULATIVA	9%	
60 y Píquito	ATENDER DE MANERA INTEGRAL, GERIÁTRICA Y GERONTOLÓGICAMENTE, A 105 ADULTOS MAYORES QUE RESIDEN EN EL HOGAR DE VIDA 1.	105	PERMANENTE	16%	Esta meta es permanente, con cumplimiento mensual, por lo cual el porcentaje de avance se calcula en relación a 100% dividido para 12 meses para evitar inflar el porcentaje total de avance
Centros municipales de educación Inicial	EJECUTAR EL 100% DEL PRESUPUESTO DE TALENTO HUMANO ASIGNADO AL PROYECTO		N/A	15%	
Centros municipales de educación Inicial	ATENDER A 1.600 NIÑAS Y NIÑOS MENORES DE CINCO AÑOS DE EDAD, EN EL SERVICIO OFERTADO POR LOS CEMEI.	1.585	PERMANENTE	16%	Esta meta es permanente, con cumplimiento mensual, por lo cual el porcentaje de avance se calcula en relación a 100% dividido para 12 meses para evitar inflar el porcentaje total de avance
Centros municipales de educación Inicial	OPERAR 14 CEMEI EN CONDICIONES ÓPTIMAS EN EL DMQ.	14	ANUAL		Meta de cumplimiento anual
Centros de Desarrollo Infantil Comunitario Guaguas	MANTENER EN FUNCIONAMIENTO 130 CENTROS DE DESARROLLO INFANTIL COMUNITARIO "GUAGUAS".	100	ANUAL		Meta de cumplimiento anual
Centros de Desarrollo Infantil Comunitario Guaguas	4.000 NIÑAS Y NIÑOS DE ENTRE 1 Y 3 AÑOS DE EDAD EN SITUACIÓN DE VULNERABILIDAD, DE HOGARES DE PADRES Y MADRES SOLOS O ADOLESCENTES, ESTUDIANTES, TRABAJANDO O EN BUSCA DE TRABAJO SON ATENDIDOS.	3.993	PERMANENTE	16%	Esta meta es permanente, con cumplimiento mensual, por lo cual el porcentaje de avance se calcula en relación a 100% dividido para 12 meses para evitar inflar el porcentaje total de avance
Centros de referencia Guagua Quinde	EJECUTAR EL 100% DEL PRESUPUESTO DE TALENTO HUMANO ASIGNADO AL PROYECTO		N/A	15%	
Centros de referencia Guagua Quinde	ATENDER 440 NIÑAS Y NIÑOS EN 4 CENTROS DE DESARROLLO INFANTIL GUAGUA QUINDE.	357	ACUMULATIVA	81%	se arrancó en enero con 340 NN
Centros de referencia Guagua Quinde	OPERAR CUATRO CENTROS INFANTILES GUAGUA QUINDE.	3	ANUAL		Meta de cumplimiento anual
Centros de referencia Guagua Quinde	ATENDER A 70 NIÑOS Y NIÑAS DE 4 A 12 AÑOS EN LOS CENTROS DE ACOGIMIENTO NOCTURNO.	40	ACUMULATIVA	57%	
Jóvenes Quito	EJECUTAR EL 100% DEL PRESUPUESTO DE TALENTO HUMANO ASIGNADO AL PROYECTO		N/A	16%	
Jóvenes Quito	SENSIBILIZAR A 32.700 ADOLESCENTES, JÓVENES Y ADULTOS JÓVENES EN TEMAS DE RESTITUCION DE DERECHOS	7.375	ACUMULATIVA	23%	
Jóvenes Quito	INSCRIBIR A 2.300 ADOLESCENTES, JÓVENES Y ADULTOS JÓVENES QUE PARTICIPEN CONTINUAMENTE EN CASA METRO JUVENTUDES Y CIRCO SOCIAL.	353	ACUMULATIVA	15%	
Habitantes de Calle	EJECUTAR EL 100% DEL PRESUPUESTO DE TALENTO HUMANO ASIGNADO AL PROYECTO		N/A	16%	
Habitantes de Calle	INTERVENIR A 925 PERSONAS CON EXPERIENCIA DE VIDA EN CALLE.	309	ACUMULATIVA	33%	
Habitantes de Calle	18.000 PERSONAS INFORMADAS Y SENSIBILIZADAS SOBRE REALIDAD DE PERSONAS CON EXPERIENCIA DE VIDA EN CALLE	1.081	ACUMULATIVA	6%	
Ciudades Seguras	SENSIBILIZAR A 100.000 PERSONAS SOBRE LA PROBLEMÁTICA DE LA VIOLENCIA SEXUAL Y ACOSO SEXUAL HACIA LAS MUJERES Y NIÑAS EN LOS ESPACIOS PÚBLICOS.	0	ANUAL	0%	Meta de avance anual

Casa de la Mujer	EJECUTAR EL 100% DEL PRESUPUESTO DE TALENTO HUMANO ASIGNADO AL PROYECTO		N/A	13%	
Casa de la Mujer	ATENDER A 200 MUJERES ADULTAS Y ADOLESCENTES QUE PARTICIPAN DEL ESPACIO DE FORMACIÓN Y EMPODERAMIENTO PARA LA COMUNIDAD.	0	ACUMULATIVA	0%	
Casa de la Mujer	ATENDER DE MANERA ESPECIORIZADA A MUJERES ADULTAS JÓVENES Y ADOLESCENTES EMBARAZADAS EN SITUACIÓN DE VULNERACIÓN DE DERECHOS HASTA LOGRAR 70 PERSONAS.	13	ACUMULATIVA	19%	
Hogar de Paz	EJECUTAR EL 100% DEL PRESUPUESTO DE TALENTO HUMANO ASIGNADO AL PROYECTO		N/A	16%	
Hogar de Paz	ATENDER A 280 NIÑAS Y NIÑOS EN SITUACIÓN DE VULNERABILIDAD.	206	PERMANENTE	16%	Esta meta es permanente, con cumplimiento mensual, por lo cual el porcentaje de avance se calcula en relación a 100% dividido para 12 meses para evitar inflar el porcentaje total de avance
Casa de la Niñez 1	EJECUTAR EL 100% DEL PRESUPUESTO DE TALENTO HUMANO ASIGNADO AL PROYECTO		N/A	16%	
Casa de la Niñez 1	ATENDER A 330 NIÑOS NIÑAS Y ADOLESCENTES EN SITUACION DE RIESGO DE TRABAJO INFANTIL.	218	ACUMULATIVA	66%	
Casa de la Niñez 2	EJECUTAR EL 100% DEL PRESUPUESTO DE TALENTO HUMANO ASIGNADO AL PROYECTO		N/A	15%	
Casa de la Niñez 2	ATENDER A 210 NIÑOS Y ADOLESCENTES VARONES EN COMUNIDAD TEPAPÉUTICA	107	ACUMULATIVA	51%	
Casa de la Niñez 2	750 PERSONAS CONCIENTIZADAS SOBRE LA PROBLEMÁTICA DE CONSUMO DE SUSTANCIA PSICOACTIVAS.	54	ACUMULATIVA	7%	
Hogar de Vida 2	EJECUTAR EL 100% DEL PRESUPUESTO DE TALENTO HUMANO ASIGNADO AL PROYECTO		N/A	16%	
Hogar de Vida 2	ATENDER DE MANERA INTEGRAL A 120 PERSONAS BAJO LA MODALIDAD DE INTERNAMIENTO EN EL HOGAR DE VIDA 2.	42	ACUMULATIVA	35%	
Hogar de Vida 2	1.300 PERSONAS ABORDADAS EN CALLE	228	ACUMULATIVA	18%	
Centros de atención de discapacidades	EJECUTAR EL 100% DEL PRESUPUESTO DE TALENTO HUMANO ASIGNADO AL PROYECTO		N/A	15%	
Centros de atención de discapacidades	ATENDER A 5.000 PERSONAS CON DISCAPACIDAD EN EL DISTRITO METROPOLITANO DE QUITO.	417	ACUMULATIVA	8%	
Centros de atención de discapacidades	OPERAR DOS CENTROS ATENCIÓN DE DISCAPACIDAD UBICADOS EN EN CONOCOTO Y SAN DIEGO.	2	ANUAL		Meta de cumplimiento anual
Promedio de avance de metas		38%			
Personas Atendidas		30.103			
Personas Sensibilizadas		8.738			
Total General		38.841			

Elaborado Por Boris Aguirre

Revisado Por Mireille Vásconez

Aprobado Por Mireille Vásconez

UNIDAD PATRONATO MUNICIPAL SAN JOSE
REPORTE DE EJECUCIÓN PRESUPUESTARIA
CORTE AL 10/03/2017

Eje	Proyecto	Codificado	Devengado	%	Certificado	%	Saldo Disponible
CIUDAD INCLUSIVA	60 Y PIQUITO	4.608.566,72	322.603,55	7,00%	2.561.256,02	55,58%	1.724.707,15
	CASA DE LA MUJER	199.482,71	18.799,73	9,42%	39.934,41	20,02%	140.748,57
	CASA DE LA NIÑEZ 1	284.661,40	27.984,98	9,83%	102.213,12	35,91%	154.463,30
	CASA DE LA NIÑEZ 2	367.382,61	45.293,70	12,33%	54.998,14	14,97%	267.090,77
	CENTRO DE ATENCIÓN A DISCAPACIDADES	526.084,76	66.597,47	12,66%	11.417,96	2,17%	448.069,34
	CENTRO DE REFERENCIA GUAGUA QUINDE	912.807,77	83.017,03	9,09%	148.433,88	16,26%	681.356,86
	CENTROS DE DESARROLLO INFANTIL COMUNITARIO	8.689.692,00	989.677,64	11,39%	7.159.549,46	82,39%	540.464,90
	CENTROS MUNICIPALES DE EDUCACIÓN INICIAL	1.974.781,96	212.593,61	10,77%	546.437,40	27,67%	1.215.750,95
	HABITANTES DE CALLE	197.431,98	28.082,12	14,22%	19.916,37	10,09%	149.433,49
	HOGAR DE PAZ	308.790,76	29.387,98	9,52%	103.310,64	33,46%	176.092,14
	HOGAR DE VIDA 2	262.400,19	30.896,60	11,77%	53.506,96	20,39%	177.996,63
	JOVENES QUITO	488.760,74	48.841,55	9,99%	221.907,82	45,40%	218.011,37
	QUITO CIUDADES SEGURAS	47.287,08	-	0,00%	46.803,04	98,98%	484,04
	FORTALECIMIENTO INSTITUCIONAL	GESTIÓN ADMINISTRATIVA	232.276,27	16.254,35	7,00%	18.468,49	7,95%
	GESTIÓN DE TALENTO HUMANO	3.199.593,05	485.855,18	15,18%	-	0,00%	2.713.737,87
	Total General	22.300.000,00	2.405.885,49	10,79%	11.088.153,71	49,72%	8.805.960,81

Elaborado Por:

Luis Caicedo

Director Financiero

