

Informe No. IC-2015-037

**COMISIÓN DE PRESUPUESTO, FINANZAS Y TRIBUTACIÓN
-EJE DE GOVERNABILIDAD E INSTITUCIONALIDAD-**

RESOLUCIÓN	FECHA	SUMILLA
APROBADO:		
NEGADO:		
OBSERVACIONES:		

Señor Alcalde, para su conocimiento y el del Concejo Metropolitano de Quito, remitimos el siguiente Informe emitido por la Comisión de Presupuesto, Finanzas y Tributación, con las siguientes consideraciones:

1.- ANTECEDENTES:

En sesión extraordinaria realizada el 25 de febrero de 2015, la Comisión de Presupuesto, Finanzas y Tributación, analizó la liquidación presupuestaria del ejercicio económico correspondiente al año 2014, con los traspasos, suplementos y disminución de créditos de las diferentes partidas presupuestarias, presentada por la Dra. Alexandra Pérez Salazar, Administradora General del Municipio del Distrito Metropolitano de Quito.

2.- BASE LEGAL:

2.1.- El literal g) del artículo 57, en concordancia con el literal f) del artículo 87, del Código Orgánico de Organización Territorial, Autonomía y Descentralización, respecto de las atribuciones del Concejo establece:

"Artículo 57.- Atribuciones del concejo municipal.- Al concejo municipal le corresponde:

(...) g) Aprobar u observar el presupuesto del gobierno autónomo descentralizado municipal, que deberá guardar concordancia con el plan cantonal de desarrollo y con el de ordenamiento territorial; así como garantizar una participación ciudadana en el marco de la Constitución y la ley. De igual forma, aprobará u observará la liquidación presupuestaria del año inmediato anterior, con las respectivas reformas. (...)"

2.2.- El artículo 45 de la Ordenanza Metropolitana No. 003, sancionada el 3 de mayo de 2014, establece:

"(...) Artículo 45.- Ámbito de las comisiones.- Los deberes y atribuciones de las comisiones del Concejo Metropolitano son las determinadas en la normativa nacional y

metropolitana vigente dentro de su ámbito de acción correspondiente, detallado a continuación:

(...) **Comisión de Presupuesto, Finanzas y Tributación:** Estudiar e informar al Concejo Metropolitano de Quito sobre el proyecto de presupuesto para cada ejercicio económico anual, así como de sus reformas y liquidación, dentro de los plazos previstos en la ley. Esta comisión a su vez conocerá y estudiará los proyectos normativos relacionados con la regulación y recaudación de impuestos, tasas y contribuciones; dará seguimiento e informará al Concejo sobre las finanzas del Municipio y de sus empresas; y sobre la contratación de empréstitos internos y externos. (...)"

3.- DICTAMEN DE LA COMISIÓN:

La Comisión de Presupuesto, Finanzas y Tributación, en sesión extraordinaria realizada el 25 de febrero de 2015, una vez emitidas las observaciones respecto del informe emitido por la Administración General; y, con fundamento en los artículos 57, literal g), 87, literal f) y 323 del Código Orgánico de Organización Territorial, Autonomía y Descentralización; y, artículo 45 de la Ordenanza Metropolitana No. 003, de 31 de mayo de 2014, emite **DICTAMEN FAVORABLE**, para que el Concejo Metropolitano conozca el proyecto de resolución por la cual se aprueba la liquidación presupuestaria del ejercicio económico correspondiente al año 2014, con los traspasos, suplementos y disminución de créditos de las diferentes partidas presupuestarias, constantes en el informe de liquidación adjunto al presente dictamen.

Dictamen que la Comisión pone a consideración del Concejo Metropolitano.

Atentamente,

Sr. Mario Ponce
Presidente de la Comisión de
Presupuesto Finanzas y Tributación

Sr. Patricio Álvarez
Concejal Metropolitano

MSc. Soledad Benítez
Concejala Metropolitana

Sr. Jorge Albán
Concejal Metropolitano

Adjunto expediente y proyecto de resolución.
Ab. Diego Cevallos S.

RESOLUCIÓN No.

EL CONCEJO METROPOLITANO DE QUITO

Visto el informe No. IC-2015-037, de 25 de febrero de 2015, expedido por la Comisión de Presupuesto, Finanzas y Tributación.

CONSIDERANDO:

Que, los artículos 263 y 265 del Código Orgánico de Organización Territorial, Autonomía y Descentralización (COOTAD) establecen que la unidad financiera, o quien haga sus veces, procederá a la liquidación presupuestaria del ejercicio económico inmediato anterior, determinando la existencia de déficit o superávit;

Que, el literal f) del artículo 87 del COOTAD establece que el Concejo Metropolitano es competente para aprobar u observar la liquidación presupuestaria del año inmediato anterior, con sus respectivas reformas; y,

Que, mediante oficio No. 140 de 30 de enero de 2015, la Dra. Alexandra Pérez Salazar, Administradora General del Municipio del Distrito Metropolitano de Quito, remite a la Alcaldía Metropolitana el informe de liquidación presupuestaria del ejercicio económico 2014, con los traspasos, suplementos y disminución de créditos de las diferentes partidas presupuestarias, el mismo que se encuentra contenido en el oficio No. DMF-DIR-105-2015 de 29 de enero de 2015, emitido por la Dirección Metropolitana Financiera.

En ejercicio de las atribuciones que le confiere los artículos 7 y 87 literales a) y f) del Código Orgánico de Organización Territorial, Autonomía y Descentralización; y, 8 de la Ley Orgánica de Régimen para el Distrito Metropolitano de Quito.

RESUELVE:

Artículo único.- Aprobar la liquidación presupuestaria del ejercicio económico 2014, con los traspasos, suplementos y disminución de créditos de las diferentes partidas presupuestarias, de conformidad con el informe de Liquidación Presupuestaria 2014 contenido en el oficio No. DMF-DIR-105-2015 de 29 de enero de 2015, emitido por la Dirección Metropolitana Financiera del Municipio del Distrito Metropolitano de Quito, el mismo que forma parte integrante de la presente resolución.

RESOLUCIÓN No.

Dada, en la Sala de Sesiones del Concejo Metropolitano de Quito, a los xx días del mes de febrero del año 2015.

ALCALDÍA DEL DISTRITO METROPOLITANO.- Distrito Metropolitano de Quito,

EJECÚTESE:

Dr. Mauricio Rodas Espinél
ALCALDE DEL DISTRITO METROPOLITANO DE QUITO

CERTIFICO, que la presente resolución fue discutida y aprobada en sesión ordinaria del Concejo Metropolitano de Quito el xx de xxxxx de 2015; y suscrita por el Dr. Mauricio Rodas Espinél, Alcalde del Distrito Metropolitano de Quito, el .-

Lo Certifico.- Distrito Metropolitano de Quito,

Dr. Mauricio Bustamante Holguín
SECRETARIO GENERAL DEL CONCEJO METROPOLITANO DE QUITO

DSCS

Comisión

S



Quito, 30 ENE 2015

ALCALDÍA

Oficio No.

A0032

2015-01-30

Doctor
Mauricio Bustamante
SECRETARIO GENERAL DEL CONCEJO METROPOLITANO
Presente

De mi consideración:

En cumplimiento al Art. 87, letra f) del Código de Orgánico de Organización Territorial, Autonomía y Descentralización COOTAD, remito a usted el informe de liquidación Presupuestaria del año 2014 con sus respectivas reformas para conocimiento y aprobación por parte del Concejo Metropolitano.

Atentamente,

Mauricio Rodas Espinel
ALCALDE METROPOLITANO

SECRETARÍA CONCEJALÍA	RECIBIDO: <i>DR. RODAS</i>
	FECHA: <i>03/02/2015</i>
	HORA: <i>10:29</i>
MARCO PONCE ROOSZ CONCEJAL	FIRMA: <i>[Signature]</i>
	QUITO A. ALDÍA

SECRETARÍA GENERAL CONCEJO METROPOLITANO	RECEPCIÓN DE DOCUMENTOS
	HORA: <i>10:15</i>
	30 ENE 2015
QUITO	FIRMA RECEPCIÓN: <i>[Signature]</i>
ALCALDÍA	NÚMERO DE HOJA: <i>15/15</i>

Quito, 30 ENE 2015

Oficio N.- 0140


Doctor
Mauricio Rodas
ALCALDE METROPOLITANO
Presente.-

De mi consideración:

De conformidad al último inciso del Art. 265 del Código Orgánico de Organización Territorial, Autonomía y Descentralización COOTAD, adjunto sírvase encontrar el Informe remitido por la Dirección Metropolitana Financiera referente a la liquidación Presupuestaria del año 2014 que contiene traspasos y reducciones de crédito de las diferentes partidas presupuestarias por aéreas y sectores.

Comunico a usted para los fines pertinentes.

Atentamente,


Alexandra Pérez Salazar
ADMINISTRADORA GENERAL
DISTRITO DEL MUNICIPIO METROPOLITANO DE QUITO

AP/NC
30/01/2015

30 ENE 2015
Alcaldía
Metropolitana
RECEPCIÓN

Oficio DMF – DIR-105-2015

Quito, 29 de enero del 2015

Doctora
Alexandra Pérez Salazar
ADMINISTRADORA GENERAL MDMQ
Presente.-

De mi consideración:

De conformidad con el Código Orgánico de Organización Territorial, Autonomía y Descentralización artículo 265, adjunto sírvase encontrar señora Administradora, la Liquidación Presupuestaria del año 2014 con los correspondientes traspasos y reducciones de créditos de las diferentes partidas presupuestarias, por Áreas y Sectores, para su conocimiento y aprobación por parte del Concejo Metropolitano.

Atentamente,


Ing. María Eugenia Lemarie
DIRECTORA METROPOLITANA FINANCIERA

Elaborado por: L. Bassante

Revisado por: N. Castellanos/S. Carrera





INFORME DE LIQUIDACION PRESUPUESTARIA 2014

En concordancia al artículo 106 y 107 del Código Orgánico de Planificación y Finanzas Públicas el Presupuesto a inicios del 2014 se mantuvo con el Presupuesto Prorrogado del año anterior promulgado Ordenanza 337 sancionada el 21 de diciembre del 2012 por un valor de \$793.001.466,09

Conforme a la Ordenanza Presupuestaria No. 009 de 4 de septiembre del 2014 se aprobó el Presupuesto General del Municipio del Distrito Metropolitano de Quito para el ejercicio económico 2014 por el valor de \$895.870.602,00

La presente liquidación presupuestaria considera traspasos y reducciones de créditos tanto en los Ingresos como en los Gastos, por un total de \$82.616.851,71 correspondiente al -9,22% respecto al codificado.

DESCRIPCIÓN	PRESUPUESTO PRORROGADO	MODIFICACION	PRESUPUESTO CODIFICADO 2014
PRESUPUESTO PRORROGADO	793.001.466,09		
PRESUPUESTO 2014		102.869.135,91	895.870.602,00
LIQUIDACION PRESUPUESTARIA		(82.616.851,71)	813.253.750,29

INGRESOS

Los ingresos se resumen en el siguiente cuadro:

DESCRIPCIÓN	PRESUPUESTO 2014	REFORMA LIQUIDACION	CODIFICADO	% VAR	DEVENGADO	%EJC	RECAUDADO	%EJC
INGRESOS CORRIENTES	254.310.263,01	-1.800.000,00	252.510.263,01	-0,71	234.348.650,34	92,81	234.120.233,26	92,72
IMPUESTOS	170.430.000,00	0,00	170.430.000,00	0,00	163.873.829,97	96,15	163.873.829,97	96,15
TASAS Y CONTRIBUCIONES	61.437.807,49	0,00	61.437.807,49	0,00	56.624.814,76	92,17	56.624.751,46	92,17
VENTA DE BIENES Y SERVICIOS	693.153,87	0,00	693.153,87	0,00	360.636,48	52,03	357.205,58	51,53
RENTAS DE INVERSIONES Y MULTAS	11.575.702,94	0,00	11.575.702,94	0,00	10.612.614,31	91,68	10.552.580,86	91,16
OTROS INGRESOS	10.173.598,71	-1.800.000,00	8.373.598,71	-17,69	2.876.754,82	34,36	2.711.865,39	32,39
INGRESOS DE CAPITAL	372.981.194,71	1.800.000,00	374.781.194,71	0,48	368.591.368,88	98,35	363.695.489,90	97,04
VENTA DE ACTIVOS NO FINANCIEROS	4.223.000,00	1.800.000,00	6.023.000,00	42,62	5.853.189,90	97,18	5.853.189,90	97,18
RECUPERACIÓN DE INVERSIONES	0,00	0,00	0,00	0,00	0,00	0,00	0,00	0,00
TRANSFERENCIAS Y DONACIONES DE CAPITAL E INVERS	368.758.194,71	0,00	368.758.194,71	0,00	362.738.178,98	98,37	357.842.300,00	97,04
INGRESOS DE FINANCIAMIENTO	268.579.144,18	-82.616.851,71	185.962.292,57	-30,76	143.209.473,95	77,01	143.209.473,95	77,01
FINANCIAMIENTO PÚBLICO	184.354.651,62	-82.616.851,71	101.737.799,91	-44,81	68.945.123,96	67,77	68.945.123,96	67,77
SALDOS DISPONIBLES	42.633.961,91	0,00	42.633.961,91	0,00	42.633.961,91	100,00	42.633.961,91	100,00
CUENTAS PENDIENTES POR COBRAR	41.590.530,75	0,00	41.590.530,75	0,00	31.630.388,08	76,05	31.630.388,08	76,05
TOTAL	895.870.602,00	-82.616.851,71	813.253.750,29	-9,22	746.149.493,17	91,75	741.025.197,11	91,12

INGRESOS CORRIENTES

Los Ingresos Corrientes disminuyen en un 0,71% con respecto al Presupuesto Codificado 2014 de acuerdo al siguiente detalle:

En Impuestos se presentan regulaciones por partidas, que corresponden a rubros que fueron estimados y ejecutados a diciembre del 2014, son el resultado del comportamiento del mercado inmobiliario que incrementa los rubros "A la Utilidad por



la Venta de Predios Urbanos”, y “Alcabalas” los mismos que compensa la disminución en el rubro “A los Predios Urbanos” y a los “Espectáculos Públicos”.

En lo referente a las Tasas y Contribuciones se refleja la recaudación anual por la aplicación de la ordenanza N. 433 sobre las Licencias Urbanísticas cuya vigencia es de septiembre del 2013 y su resultado anual se presenta en el 2014.

Rentas de Inversiones y Multas se han ajustado de acuerdo a la recaudación por concepto de Mora y Multas Tributarias por efectos de la gestión de cartera.

Otros Ingresos disminuyen, por la falta de reintegro prevista por deuda de aportes pagados en más en el 2013 a la Contraloría General del Estado. (Anexo 1 Ingresos detallados)

INGRESOS DE CAPITAL

Los ingresos de capital se incrementan en 0,48% con respecto al codificado, debido a la venta de terrenos en los que se destaca el pago del Gobierno Central por expropiación para la construcción del Hospital Guamaní.

En las transferencias de capital se registran incrementos por efectos del ejercicio de competencias de tránsito y disminución por los desembolsos no recibidos del BEDE.

INGRESOS DE FINANCIAMIENTO

Los ingresos de financiamiento contemplan una disminución del 44,81% debido a la prórroga del proceso de “Adquisición y Financiamiento del Material Rodante, Vehículos Auxiliares, Equipos y Herramientas de Taller, y Lote de Repuestos para la primera línea del Metro de Quito”, el cual se traslada al ejercicio fiscal 2015, conforme ayuda memoria presentada por la Empresa Metropolitana Metro de Quito, el 24 de noviembre del 2014.

GASTOS

Los Gastos se resumen en el siguiente cuadro:

SECTOR	PRESUPUESTO CODIFICADO 2014	REFORMA LIQUIDACION	CODIFICADO	% VAR	COMPROMETIDO	%EJC	DEVENGADO	%EJC
GASTOS CORRIENTES	69.423.621,85	-583.427,85	68.840.194,00	-0,84	63.910.312,00	92,84	62.833.927,57	91,28
GASTOS EN PERSONAL	29.604.157,31	(583.427,85)	29.020.729,46	(1,97)	28.811.880,72	99,28	28.618.166,72	98,61
BIENES Y SERVICIOS DE CONSUMO	16.112.855,46	25.000,00	16.137.855,46	0,16	12.810.595,25	79,38	12.165.544,86	75,39
GASTOS FINANCIEROS	16.036.281,54		16.036.281,54	-	15.093.020,77	94,12	15.093.020,77	94,12
OTROS GASTOS CORRIENTES	5.082.207,21	(25.000,00)	5.057.207,21	(0,49)	4.852.300,88	95,95	4.621.057,92	91,38
TRANSFERENCIAS Y DONACIONES CORRIENTES	2.588.120,33		2.588.120,33	-	2.342.514,38	1,83	2.336.137,30	90,26
GASTOS DE INVERSION	757.730.880,13	-82.033.423,86	675.697.456,27	-10,83	613.873.426,20	90,85	583.043.263,36	86,29
GASTOS EN PERSONAL PARA INVERSIÓN	127.153.804,74	583.427,85	127.737.232,59	0,46	126.582.830,72	99,10	126.359.722,17	98,92
BIENES Y SERVICIOS PARA INVERSIÓN	93.002.432,93		93.002.432,93	-	75.754.482,23	81,45	61.692.844,18	66,33
OBRAS PÚBLICAS	131.239.164,07	(82.616.851,71)	48.622.312,36	(62,95)	39.797.238,48	81,85	23.622.428,14	48,58
OTROS GASTOS DE INVERSIÓN	8.492.854,65		8.492.854,65	-	7.962.944,83	93,76	7.958.193,98	93,70
TRANSFERENCIAS Y DONACIONES PARA INVERSIÓN	397.842.623,74		397.842.623,74	-	363.775.929,94	91,44	363.410.074,89	91,35
GASTOS DE CAPITAL	30.598.148,03	0,00	30.598.148,03	0,00	25.538.547,83	83,46	22.788.458,36	74,48
BIENES DE LARGA DURACIÓN	30.598.148,03		30.598.148,03	-	25.538.547,83	83,46	22.788.458,36	74,48
APLICACIÓN DEL FINANCIAMIENTO	38.117.951,99	0,00	38.117.951,99	0,00	37.519.270,34	98,43	37.519.270,34	98,43
AMDRTIZACIÓN DE LA DEUDA PÚBLICA	38.117.951,99		38.117.951,99	-	37.519.270,34	98,43	37.519.270,34	98,43
TOTAL	895.870.602,00	-82.616.851,71	813.253.750,29	-9,22	740.841.556,37	91,10	706.184.919,63	86,83



GASTOS CORRIENTES

Los Gastos Corrientes se reducen en un 0,84% con respecto al codificado

En los gastos de personal, el ajuste necesario se evidencia fundamentalmente en la falta de información financiera a la fecha del cambio de Administración, hecho que se corrige con el trabajo realizado por la Dirección Metropolitana de Recursos Humanos en coordinación con la Dirección Metropolitana Financiera, en el que se establece una nómina real y el gasto de personal de los meses de enero a junio, se refleja en los Estados Financieros contablemente generados en el mes de Octubre,

Como consecuencia de ello, se consideran regulaciones de partidas dentro del grupo de remuneraciones por Área y Sector a diciembre del 2014, reduciendo de esta manera el grupo de gasto en personal en - 1,97%.

En los gastos corrientes además se considera regulaciones entre el grupo de Otros Gastos Corrientes y el grupo de Bienes y Servicios de Consumo, por efecto del pago de servicios básicos..

GASTOS DE INVERSION

En los gastos de inversión se reduce un 10,83%, resultado del incremento gasto de inversión de personal 0,46% y la reducción en Obra Pública del 62.95% causado por la prórroga del proyecto Metro antes descrito.

CONCLUSIONES:

La Liquidación presupuestaria presenta un equilibrio de los Ingresos y Egresos Codificados por el valor de \$813'253.750,29 con una ejecución por el lado de los ingresos del 91,75% el valor de \$746'149.493,17; y de los gastos el 86,83% por un valor de \$706.184.919,63.

Cabe recalcar que la gestión de la Administración actual llega a una ejecución del 91,10% tomando como referencia los valores comprometidos.

En lo referente al gasto por Áreas y sectores se desglosa su ejecución de acuerdo al siguiente detalle. (Anexo 2 por programas y partidas).



SECTOR	PRESUPUESTO CODIFICADO 2014	REFORMA LIQUIDACION	CODIFICADO FINAL	% VAR	COMPROMETIDO	%EJC	DEVENGADO	%EJC
AREA DE SERVICIOS GENERALES	253.568.747,03	-83.371.539,90	170.197.207,13	-32,88	156.518.235,49	91,96	154.541.292,36	90,80
ADMINISTRACION GENERAL	227.594.241,30	(83.573.037,86)	144.021.203,44	-36,72	131.867.521,95	91,56	130.516.513,05	90,62
AGENCIA DE CONTROL	5.939.573,90	(109.588,65)	5.829.985,25	-1,85	5.543.464,06	95,09	5.498.421,56	94,31
ALCALDIA Y SECRETARIA DEL CONCEJO	9.951.276,29	573.817,81	10.525.094,10	5,77	9.931.741,74	94,36	9.766.859,91	92,80
COMUNICACION	7.276.558,61	(75.309,38)	7.201.249,23	-1,03	6.843.508,90	95,03	6.615.690,98	91,87
PLANIFICACION	2.807.096,93	(187.421,82)	2.619.675,11	-6,68	2.331.998,84	89,02	2.143.806,86	81,83
AREA DE SERVICIOS SOCIALES	88.514.777,48	-401.660,53	88.113.116,95	-0,45	83.113.700,50	94,33	80.737.276,59	91,63
SECRETARIA DE EDUCACION Y DIRECCION DEPORTES	34.153.665,98	(264.407,33)	33.889.258,65	-0,77	32.471.644,96	95,82	31.467.372,34	92,85
INCLUSION SOCIAL	11.784.346,21	-	11.784.346,21	0,00	11.488.635,81	97,49	11.459.318,19	97,24
CULTURA	24.318.262,21	(137.253,20)	24.181.009,01	-0,56	22.530.311,19	93,17	22.286.400,16	92,16
SALUD	18.258.503,08	-	18.258.503,08	0,00	16.623.108,54	91,04	15.524.185,90	85,02
AREA DE SERVICIOS COMUNALES	537.442.294,86	1.586.221,33	539.028.516,19	0,30	485.436.332,76	90,06	456.262.516,18	84,65
AMBIENTE	19.160.499,90	(30.612,88)	19.129.887,02	-0,16	18.884.017,70	98,71	18.682.340,88	97,66
COORDINACION TERRITORIAL	55.352.981,90	(2.109.937,56)	53.243.044,34	-3,81	51.439.149,08	96,61	41.677.253,91	78,28
MOVILIDAD	323.134.068,45	17.497.126,92	340.631.195,37	5,41	304.473.435,14	89,39	297.508.854,74	87,34
TERRITORIO HABITAT Y VIVIENDA	95.105.234,50	(982.604,44)	94.122.630,06	-1,03	80.566.624,21	85,60	69.951.283,18	74,32
SEGURIDAD	44.689.510,11	(12.787.750,71)	31.901.759,40	-28,61	30.073.106,63	94,27	28.442.783,47	89,16
AREA DE SERVICIOS ECONOMICOS	16.344.782,63	-429.872,61	15.914.910,02	-2,63	15.773.287,62	99,11	14.643.834,50	92,81
DESARROLLO PRODUCTIVO	9.917.999,51	(8.180,01)	9.909.819,50	-0,08	9.749.402,20	98,38	9.719.411,69	98,08
AGENCIA DISTRITAL DEL COMERCIO	6.426.783,12	(421.692,60)	6.005.090,52	-6,56	6.023.885,42	100,31	4.924.422,81	82,00
TOTAL	895.870.602,00	-82.616.851,71	813.253.750,29	-9,22	740.841.556,37	91,10	706.184.519,63	86,83


Como resultado de la Liquidación Presupuestaria y Financiera en cumplimiento a la normativa legal, se establece lo siguiente:

1. El superávit financiero corresponde (Anexo 3):

TOTAL ACTIVOS:	1.332.232.890,34
TOTAL PASIVOS:	<u>476.776.755,71</u>
SUPERAVIT:	855.456.134,63

2. El superávit proveniente de la ejecución presupuestaria es de USD. 39.964.573,54. Así como también los traspasos y reducciones de crédito de las diferentes partidas presupuestarias necesarias para la correspondiente liquidación. Anexo 4 (Cédulas Presupuestarias y Estado de Ejecución Presupuestaria)

Atentamente,



Ing. María Eugenia Lemarie
DIRECTORA METROPOLITANA FINANCIERA

ANEXO 1

INGRESOS 2014 A DETALLE POR PARTIDA

PARTIDA	DESCRIPCION	PRESUPUESTO 2014	REFORMA DE LIQUIDACION	PRESUPUESTO CODIFICADO 2014	%VAR	EJECUCION	%EJEC
	INGRESOS CORRIENTES	254.310.263,01	-1.800.000,00	252.510.263,01	-0,71	234.348.650,34	92,81
11	IMPUESTOS	170.430.000,00	0,00	170.430.000,00	0,00	163.873.829,97	96,15
110102	A LA UTILIDAD POR LA VENTA DE PREDIOS URBAN	21.000.000,00	4.070.000,00	25.070.000,00	19,38	25.067.053,43	99,99
110201	A LOS PREDIOS URBANOS	48.900.000,00	(4.355.000,00)	44.545.000,00	(8,91)	40.020.180,27	89,84
110202	A LOS PREDIOS RÚSTICOS	2.800.000,00	-	2.800.000,00	-	1.753.758,56	62,63
110205	DE VEHÍCULOS MOTORIZADOS DE TRANSPORTE TERR	7.800.000,00	-	7.800.000,00	-	7.622.975,00	97,73
110206	DE ALCABALAS	24.850.000,00	985.000,00	25.835.000,00	3,96	25.831.942,98	99,99
110207	A LOS ACTIVOS TOTALES	25.330.000,00	-	25.330.000,00	-	24.935.481,45	98,44
110312	A LOS ESPECTÁCULOS PÚBLICOS	3.650.000,00	(700.000,00)	2.950.000,00	(19,18)	2.949.110,77	99,97
110704	PATENTES CDMERCIALES, INDUSTRIALES Y DE SER	36.100.000,00	-	36.100.000,00	-	35.693.327,51	98,87
13	TASAS Y CONTRIBUCIONES	61.437.807,49	0,00	61.437.807,49	0,00	56.624.814,76	92,17
130102	ACCESO A LUGARES PÚBLICOS	386.557,96	-	386.557,96	-	135.955,28	35,17
130103	OCCUPACIÓN DE LUGARES PÚBLICOS	350.000,00	-	350.000,00	-	182.855,56	52,24
130106	ESPECIES FISCALES	15.877,59	-	15.877,59	-	2.659,00	16,75
130108	PRESTACIÓN DE SERVICIOS	15.500.000,00	(2.200.000,00)	13.300.000,00	(14,19)	12.234.923,73	91,99
130109	RODAJE DE VEHÍCULOS MOTORIZADOS	0,00	-	0,00	-	-	-
130110	CONTROL Y VIGILANCIA MUNICIPAL	-	64,00	64,00	-	3,62	5,66
130111	INSCRIPCIONES, REGISTROS Y MATRÍCULAS	64,00	(64,00)	0,00	(100,00)	-	-
130113	REGISTRO SANITARIO Y TOXICOLOGIA	9.000,00	-	9.000,00	-	167,62	1,86
130118	APROBACIÓN DE PLANOS E INSPECCIÓN DE CONST	1.350.000,00	2.200.000,00	3.550.000,00	162,96	3.539.911,73	99,72
130199	OTRAS TASAS	2.450.000,00	-	2.450.000,00	-	2.292.491,86	93,57
130199	TASAS DIV REG PROPIEDAD	16.288.000,00	-	16.288.000,00	-	16.983.669,05	104,27
130499	OTRAS CONTRIBUCIONES	25.088.307,94	-	25.088.307,94	-	21.252.177,31	84,71
14	VENTA DE BIENES Y SERVICIOS	693.153,87	0,00	693.153,87	0,00	360.636,48	52,03
140204	DE OFICINA, DIDÁCTICOS Y PUBLICACIONES	350.000,00	-	350.000,00	-	216.095,42	61,74
140299	OTRAS VENTAS DE PRODUCTOS Y MATERIALES (852)	13.153,87	-	13.153,87	-	18.667,32	141,92
140306	CORREOS	25.000,00	-	25.000,00	-	22.119,74	88,48
140307	TRANSPORTE NACIONAL DE PASAJEROS Y CARGA	55.000,00	-	55.000,00	-	-	-
140399	OTROS SERVICIOS TÉCNICOS Y ESPECIALIZADOS	250.000,00	-	250.000,00	-	103.754,00	41,50
140402	INDUSTRIALES	0,00	-	0,00	-	-	-
17	RENTA DE INVERSIONES Y MULTAS	11.575.702,94	0,00	11.575.702,94	0,00	10.612.614,31	91,68
170107	DIVIDENDOS DE SOCIEDADES Y EMPRESAS PRIVADA	1.646.018,10	(500.000,00)	1.146.018,10	(30,38)	1.037.581,96	90,54
170199	INTERESES POR OTRAS OPERACIONES	33.859,39	-	33.859,39	-	1.875,36	5,54
170202	EDIFICIOS, LOCALES Y RESIDENCIAS	905.152,74	(800.000,00)	105.152,74	(88,38)	64.844,97	61,67
170301	MORA TRIBUTARIA	1.671.365,86	1.655.000,00	3.326.365,86	99,02	3.323.388,15	99,91
170401	MULTA TRIBUTARIAS	122.500,00	365.000,00	487.500,00	297,96	484.204,59	99,32
170402	INFRACCIÓN A ORDENANZAS MUNICIPALES	6.500.000,00	(465.000,00)	6.035.000,00	(7,15)	5.313.836,50	88,05
170404	INCUMPLIMIENTOS DE CONTRATOS	550.847,82	(140.000,00)	410.847,82	(25,42)	359.715,25	87,55
170499	OTRAS MULTAS	145.959,03	(115.000,00)	30.959,03	(78,79)	27.167,53	87,75
19	OTROS INGRESOS	10.173.598,71	(1.800.000,00)	8.373.598,71	-17,69	2.876.754,82	34,36
190101	EJECUCIÓN DE GARANTÍAS	305.244,94	30.000,00	335.244,94	9,83	333.325,93	99,43
190201	INDEMNIZACIONES POR SINIESTROS	5.000,00	60.000,00	65.000,00	1.200,00	58.975,80	90,73
190299	OTRAS INDEMNIZACIONES Y VALORES NO RECLAMAD	3.733.902,11	(1.890.000,00)	1.843.902,11	(50,62)	253.271,36	13,74
190401	COMISIONES	1.609.451,66	-	1.609.451,66	-	384.423,58	23,89
190499	OTROS NO ESPECIFICADOS	4.520.000,00	-	4.520.000,00	-	1.846.758,15	40,86
	INGRESOS DE CAPITAL	372.981.194,71	1.800.000,00	374.781.194,71	0,48	368.591.368,88	98,35
24	VENTA DE ACTIVOS DE LARGA DURACION	4.223.000,00	1.800.000,00	6.023.000,00	42,62	5.853.189,90	97,18
240105	VEHÍCULOS	-	1.800.000,00	1.800.000,00	-	-	-
240201	TERRENOS	4.065.000,00	-	4.065.000,00	-	4.065.000,00	100,00
240202	EDIFICIOS, LOCALES Y RESIDENCIAS	158.000,00	-	158.000,00	-	158.000,00	100,00
28	TRANSFERENCIA DE CAPITAL	368.758.194,71	0,00	368.758.194,71	0,00	362.738.178,98	98,37
280101	DEL GOBIERNO CENTRAL	339.012.711,30	1.050.000,00	340.062.711,30	0,31	341.050.009,75	100,29
280102	DE ENTIDADES DESCENTRALIZADAS Y AUTÓNOMAS	214.145,82	-	214.145,82	-	55.905,94	26,11
280103	DE EMPRESAS PUBLICAS	15.220.203,67	-	15.220.203,67	-	14.659.457,00	96,32
280106	DE ENTIDADES FINANCIERAS PÚBLICAS	9.665.628,96	(1.250.000,00)	8.415.628,96	(12,93)	1.563.210,24	18,58
280204	DEL SECTOR PRIVADO NO FINANCIERO	683.043,40	200.000,00	883.043,40	29,28	853.326,91	96,63
280301	DE ORGANISMOS MULTILATERALES	48.261,71	-	48.261,71	-	-	-
280302	DE GOBIERNOS Y ORGANISMOS GUBERNAMENTALES	0,00	-	0,00	-	-	-
281002	REINTEGRO IVA GADS	3.914.199,85	-	3.914.199,85	-	4.556.269,14	116,40
	INGRESOS DE FINANCIAMIENTO	268.579.144,28	-82.616.851,71	185.962.292,57	-30,76	143.209.473,95	77,01
36	FINANCIAMIENTO PUBLICO	184.354.651,62	(82.616.851,71)	101.737.799,91	-44,81	68.945.123,96	67,77
360201	DEL SECTOR PÚBLICO FINANCIERO	42.090.071,64	-	42.090.071,64	-	18.780.808,32	44,62
360301	DE ORGANISMOS MULTILATERALES	59.647.728,27	-	59.647.728,27	-	50.164.315,64	84,10
360304	DEL SECTOR PRIVADO NO FINANCIERO	82.616.851,71	(82.616.851,71)	0,00	(100,00)	-	-
37	SALDOS DISPONIBLES	42.633.961,91	0,00	42.633.961,91	0,00	42.633.961,91	100,00
370102	DE FONDOS DE AUTOGESTIÓN	42.633.961,91	-	42.633.961,91	-	42.633.961,91	100,00
38	CUENTAS PENDIENTES POR COBRAR	41.590.530,75	0,00	41.590.530,75	0,00	31.630.388,08	76,05
380101	DE CUENTAS POR COBRAR	40.416.886,28	-	40.416.886,28	-	31.630.388,08	78,26
380102	DE ANTICIPOS DE FONDOS POR DEVENGAR DE EJER	1.173.644,47	-	1.173.644,47	0	-	0
TOTAL PRESUPUESTO		895.870.602,00	-82.616.851,71	813.253.750,29	-9,22	746.149.493,17	91,75

Maldonado

ANEXO 2

AREA DE SERVICIOS GENERALES

SECTORES	PRESUPUESTO CODIFICADO 2014	REFORMA LIQUIDACION	PRESUPUESTO CODIFICADO 2014
COORDINACION DE ALCALDIA Y SECRETARIA DEL CONCEJO	9.951.276,29	573.817,81	10.525.094,10
ADMINISTRACION GENERAL	227.594.241,30	(83.573.037,86)	144.021.203,44
PLANIFICACION	2.807.096,93	(187.421,82)	2.619.675,11
COMUNICACION	7.276.558,61	(75.309,38)	7.201.249,23
AGENCIA METROPOLITANA DE CONTROL	5.939.573,90	(109.588,65)	5.829.985,25
TOTAL AREA SERVICIOS GENERALES	253.568.747,03	(83.371.539,90)	170.197.207,13

AREA DE SERVICIOS SOCIALES

SECTORES	PRESUPUESTO CODIFICADO 2014	REFORMA LIQUIDACION	PRESUPUESTO CODIFICADO 2014
EDUCACION, RECREACION Y DEPORTE	34.153.665,98	(264.407,33)	33.889.258,65
CULTURA	24.318.262,21	(137.253,20)	24.181.009,01
SALUD	18.258.503,08	-	18.258.503,08
INCLUSION SOCIAL	11.784.346,21	-	11.784.346,21
TOTAL AREA SERVICIOS SOCIALES	88.514.777,48	(401.660,53)	88.113.116,95

AREA DE SERVICIOS COMUNALES

SECTORES	PRESUPUESTO CODIFICADO 2014	REFORMA LIQUIDACION	PRESUPUESTO CODIFICADO 2014
SEGURIDAD Y GOBERNABILIDAD	44.689.510,11	(12.787.750,71)	31.901.759,40
MOVILIDAD	323.134.068,45	17.497.126,92	340.631.195,37
TERRITORIO HABITAT Y VIVIENDA	95.105.234,50	(982.604,44)	94.122.630,06
COORDINACION TERRITORIAL Y PARTICIPACION CIUDADANA	55.352.981,90	(2.109.937,56)	53.243.044,34
AMBIENTE	19.160.499,90	(30.612,88)	19.129.887,02
TOTAL AREA SERVICIOS COMUNALES	537.442.294,86	1.586.221,33	539.028.516,19

AREA DE SERVICIOS ECONOMICOS

SECTORES	PRESUPUESTO CODIFICADO 2014	REFORMA LIQUIDACION	PRESUPUESTO CODIFICADO 2014
DESARROLLO PRODUCTIVO Y COMPETITIVIDAD	9.917.999,51	(8.180,01)	9.909.819,50
AGENCIA DE COORDINACION DISTRICTAL DE COMERCIO	6.426.783,12	(421.692,60)	6.005.090,52
TOTAL AREA SERVICIOS ECONOMICOS	16.344.782,63	(429.872,61)	15.914.910,02

TOTAL PRESUPUESTO 2014	895.870.602,00	(82.616.851,71)	813.253.750,29
-------------------------------	-----------------------	------------------------	-----------------------

Handwritten signatures and initials.

AREA DE SERVICIOS GENERALES

SECTORES	PRESUPUESTO CODIFICADO 2014	REFORMA LIQUIDACION	PRESUPUESTO CODIFICADO 2014
COORDINACION DE ALCALDIA Y SECRETARIA DEL CONCEJO	9.951.276,29	573.817,81	10.525.094,10
ADMINISTRACION GENERAL	227.594.241,30	(83.573.037,16)	144.021.204,14
PLANIFICACION	2.807.096,93	(187.421,82)	2.619.675,11
COMUNICACION	7.276.558,61	(75.309,38)	7.201.249,23
AGENCIA METROPOLITANA DE CONTROL	5.939.573,00	(109.588,65)	5.829.984,35
TOTAL AREA SERVICIOS GENERALES	253.568.747,03	(83.371.539,90)	170.197.207,13

RESUMEN PRESUPUESTARIO POR DEPENDENCIA

COORDINACION DE ALCALDIA

DEPENDENCIA	PROGRAMA	PROYECTO	PRESUPUESTO CODIFICADO 2014	REFORMA LIQUIDACION	PRESUPUESTO CODIFICADO 2014
ALCALDIA METROPOLITANA	COORDINACION INTERNA Y EXTERNA DE LA GESTION INSTITUCIONAL	COORDINACION DE ALCALDIA	245.413,25		245.413,25
	FORTALECIMIENTO INSTITUCIONAL ALCALDIA	GASTOS ADMINISTRATIVOS	21.561,12		11.561,12
AUXILIO METROPOLITANA	CONTROL Y TRANSPARENCIA EN LA GESTION	CONTROL INTERNO	0,00		0,00
	FORTALECIMIENTO INSTITUCIONAL ALCALDIA	GASTOS ADMINISTRATIVOS	25.282,02		25.282,02
CONCEJO METROPOLITANO	COORDINACION INTERNA Y EXTERNA DE LA GESTION INSTITUCIONAL	SECRETARIA GENERAL DEL CONCEJO METROPOLITANO	0,00		0,00
	FORTALECIMIENTO INSTITUCIONAL ALCALDIA	GASTOS ADMINISTRATIVOS	322.810,04		322.810,04
DIRECCION METROPOLITANA DE RELACIONES INTERNACIONALES	COORDINACION INTERNA Y EXTERNA DE LA GESTION INSTITUCIONAL	REMUNERACION PERSONAL	4.023.899,62	881.492,34	4.895.391,96
	CONTROL Y TRANSPARENCIA EN LA GESTION	RELACIONES INTERNACIONALES	366.056,28		366.056,28
PROCURADURIA METROPOLITANA	CONTROL Y TRANSPARENCIA EN LA GESTION	ASESORIA Y PATROCINIO LEGAL	40.732,00		40.732,00
	FORTALECIMIENTO INSTITUCIONAL ALCALDIA	GASTOS ADMINISTRATIVOS	90.138,25		90.138,25
QUITO HONESTO	CONTROL Y TRANSPARENCIA EN LA GESTION	REMUNERACION PERSONAL	1.455.154,50	-173.090,99	1.282.063,51
	CONTROL Y TRANSPARENCIA EN LA GESTION	QUITO HONESTO	1.027.390,00		1.027.390,00
TOTAL SECTOR			9.951.276,29	-573.817,81	10.525.094,10

ADMINISTRACION GENERAL

DEPENDENCIA	PROGRAMA	PROYECTO	PRESUPUESTO CODIFICADO 2014	REFORMA LIQUIDACION	PRESUPUESTO CODIFICADO 2014
ADMINISTRACION GENERAL	FORTALECIMIENTO INSTITUCIONAL ADMINISTRACION GENERAL	GESTION ADMINISTRATIVA ADMINISTRACION GENERAL	24.056.597,73		24.056.597,73
	METRO QUITO	REMUNERACION PERSONAL ADMINISTRACION GENERAL	19.039.968,66	-573.117,81	18.466.850,85
DIRECCION ADMINISTRATIVA	FORTALECIMIENTO INSTITUCIONAL ADMINISTRACION GENERAL	CONSTRUCCION PRIMERA FASE DEL METRO DE QUITO	82.617.151,36	-82.616.851,71	999,65
	MODERNIZACION DE SERVICIOS	GASTOS ADMINISTRATIVOS	13.785.956,32		13.785.956,32
DIRECCION METROPOLITANA DE CATASTRO	MODERNIZACION DE SERVICIOS	ADMINISTRACION INTERNA	1.477.933,46		1.477.933,46
DIRECCION METROPOLITANA DE GESTION DOCUMENTAL Y ARCHIVO	MODERNIZACION DE SERVICIOS	GESTION CATASTRAL	2.366.080,36		2.366.080,36
DIRECCION METROPOLITANA DE INFORMATICA	MODERNIZACION DE SERVICIOS	ADMINISTRACION INTERNA	524.403,67		524.403,67
DIRECCION METROPOLITANA DE LA GESTION DE BIENES INMUEBLES	MODERNIZACION DE SERVICIOS	GESTION INFORMATICA	6.449.733,10		6.449.733,10
DIRECCION METROPOLITANA DE RECURSOS HUMANOS	MODERNIZACION DE SERVICIOS	ADMINISTRACION INTERNA	142.969,55		142.969,55
DIRECCION METROPOLITANA DE SERVICIOS CIUDADANOS	MODERNIZACION DE SERVICIOS	GESTION DEL TALENTO HUMANO	9.500.000,00	-382.368,34	9.117.631,66
DIRECCION METROPOLITANA FINANCIERA	MODERNIZACION DE SERVICIOS	GESTION DE SERVICIOS CIUDADANOS	590.058,00		590.058,00
DIRECCION METROPOLITANA FINANCIERA TRIBUTARIA	MODERNIZACION DE SERVICIOS	GESTION FINANCIERA	64.040.877,47		64.040.877,47
REGISTRO DE LA PROPIEDAD	MODERNIZACION DE SERVICIOS	GESTION FINANCIERA	68.503,89		68.503,89
	MODERNIZACION DE SERVICIOS	GESTION DEL REGISTRO DE LA PROPIEDAD	3.432.307,73		3.432.307,73
TOTAL SECTOR			127.594.241,30	-83.573.037,16	144.021.204,14

PLANIFICACION

DEPENDENCIA	PROGRAMA	PROYECTO	PRESUPUESTO CODIFICADO 2014	REFORMA LIQUIDACION	PRESUPUESTO CODIFICADO 2014
SECRETARIA GENERAL DE PLANIFICACION	FORTALECIMIENTO INSTITUCIONAL PLANIFICACION	GESTION ADMINISTRATIVA	455.168,63		455.168,63
DIRECCION METROPOLITANA DE PLANIFICACION PARA EL DESARROLLO	GESTION Y PLANIFICACION INSTITUCIONAL	REMUNERACION PERSONAL	893.674,85	-187.421,82	706.253,03
	GESTION Y PLANIFICACION INSTITUCIONAL	PROGRAMACION INSTITUCIONAL	255.000,00		255.000,00
DIRECCION METROPOLITANA DE COORDINACION, SEGUIMIENTO Y EVALUACION	GESTION Y PLANIFICACION INSTITUCIONAL	SEGUIMIENTO Y EVALUACION	0,00		0,00
DIRECCION METROPOLITANA DE DESARROLLO INSTITUCIONAL	GESTION Y PLANIFICACION INSTITUCIONAL	DESARROLLO INSTITUCIONAL	0,00		0,00
DIRECCION METROPOLITANA DE GESTION DE LA INFORMACION	GESTION Y PLANIFICACION INSTITUCIONAL	GENERACION DE INFORMACION	33.000,00		33.000,00
CORPORACION INSTITUTO DE LA CIUDAD	INVESTIGACION Y CONOCIMIENTO DE LA CIUDAD	INVESTIGACION DE LA CIUDAD	550.000,00		550.000,00
INSTITUTO DE CAPACITACION MUNICIPAL	FORTALECIMIENTO DE CAPACIDADES Y COMPETENCIAS DEL TALENTO HUMANO MUNICIPAL	CAPACITACION Y PROFESIONALIZACION DEL PERSONAL	253.306,18		253.306,18
	FORTALECIMIENTO INSTITUCIONAL PLANIFICACION	GESTION ADMINISTRATIVA I CAM	6.000,00		6.000,00
		REMUNERACION PERSONAL I CAM	360.947,27		360.947,27
TOTAL SECTOR			2.807.096,93	(187.421,82)	2.619.675,11

COMUNICACION

DEPENDENCIA	PROGRAMA	PROYECTO	PRESUPUESTO CODIFICADO 2014	REFORMA LIQUIDACION	PRESUPUESTO CODIFICADO 2014
SECRETARIA DE COMUNICACION	FORTALECIMIENTO INSTITUCIONAL COMUNICACION	GASTOS ADMINISTRATIVOS	342.792,97		342.792,97
DIRECCION METROPOLITANA DE MEDIOS PUBLICOS	COMUNICACION SOCIAL	REMUNERACION PERSONAL	1.698.668,31	-75.309,38	1.623.358,93
	COMUNICACION SOCIAL	MEDIOS PUBLICOS	1.662.411,07		1.662.411,07
DIRECCION METROPOLITANA DE PRODUCCION Y GESTION INFORMATIVA	COMUNICACION SOCIAL	MEDIOS PUBLICOS	347.608,70		347.608,70
DIRECCION METROPOLITANA DE PUBLICIDAD E IMAGEN INSTITUCIONAL	COMUNICACION SOCIAL	PUBLICIDAD, PRODUCCION E IMAGEN CORPORATIVA	3.424.077,56		3.424.077,56
TOTAL SECTOR			7.276.558,61	-75.309,38	7.201.249,23

AGENCIA METROPOLITANA DE CONTROL

DEPENDENCIA	PROGRAMA	PROYECTO	PRESUPUESTO CODIFICADO 2014	REFORMA LIQUIDACION	PRESUPUESTO CODIFICADO 2014
AGENCIA METROPOLITANA DE CONTROL	FORTALECIMIENTO INSTITUCIONAL AGENCIA DE CONTROL	GESTION ADMINISTRATIVA	1.693.932,44		1.693.932,44
		REMUNERACION PERSONAL	3.908.492,66	-109.588,65	3.798.904,81
		EJECUCION DE PROCESOS ADMINISTRATIVOS SANCIONADORES	219.148,80		219.148,80
		PREVENCIÓN Y OBLIGACIÓN DE INFRACCIONES ADMINISTRATIVAS	50.000,00		50.000,00
	GESTION Y CONTROL DE LA NORMATIVA METROPOLITANA	SISTEMA DE ENTIDADES COLABORADORAS	63.000,00		63.000,00
TOTAL SECTOR			5.939.573,90	-109.588,65	5.829.985,25

Maldonado

AREA DE SERVICIOS SOCIALES

SECTORES	PRESUPUESTO CODIFICADO 2014	REFORMA LIQUIDACION	PRESUPUESTO CODIFICADO
EDUCACION, RECREACION Y DEPORTE	34.153.665,98	(264.407,33)	33.889.258,65
CULTURA	24.318.262,21	(137.253,20)	24.181.009,01
SALUD	18.258.503,08	-	18.258.503,08
INCLUSION SOCIAL	11.784.346,21	-	11.784.346,21
TOTAL AREA SERVICIOS SOCIALES	88.514.777,48	(401.660,53)	88.113.116,95

RESUMEN PRESUPUESTARIO POR DEPENDENCIA

EDUCACION

DEPENDENCIA	PROGRAMA	PROYECTO	PRESUPUESTO CODIFICADO	REFORMA LIQUIDACION	PRESUPUESTO CODIFICADO
DIRECCION METROPOLITANA DE DEPORTE Y RECREACION	FORTALECIMIENTO INSTITUCIONAL EDUCACION	GESTION ADMINISTRATIVA	100.121,33		100.121,33
		REMUNERACION PERSONAL	678.539,48	(144.213,87)	534.325,61
	GESTION DEPORTIVA	INFRAESTRUCTURA DEPORTIVA	-		-
		QUITO ACTIVO Y SALUDABLE	1.746.373,67		1.746.373,67
DIRECCION METROPOLITANA DE GESTION DEL SUBSISTEMA DE EDUCACION	SUBSISTEMA METROPOLITANO DE EDUCACION	EDUCACION INICIAL, BASICA Y BACHILLERATO	201.173,55		201.173,55
		FUNDACION ESCUELA TALLER DE QUITO	-		-
		INFRAESTRUCTURA Y EQUIPAMIENTO EDUCATIVO	1.705.856,77		1.705.856,77
		MEJORAMIENTO DE LA GESTION EDUCATIVA	152.000,00		152.000,00
DIRECCION METROPOLITANA DE INCLUSION EDUCATIVA	INCLUSION EDUCATIVA	APOYO ESCOLAR	169.280,00		169.280,00
		CICLO BASICO ACCELERADO	235.587,45		235.587,45
		ESCUELAS DE CALIDAD	104.845,76		104.845,76
DIRECCION METROPOLITANA DE POLITICAS Y PLANEAMIENTO DE LA EDUCACION	SUBSISTEMA METROPOLITANO DE EDUCACION	GESTION Y CONCURRENCIA EDUCATIVA	193.000,00		193.000,00
SECRETARIA DE EDUCACION, RECREACION Y DEPORTE	FORTALECIMIENTO INSTITUCIONAL EDUCACION	GESTION ADMINISTRATIVA	80.568,50		80.568,50
		REMUNERACION PERSONAL	9.842.410,25	(1.277.474,68)	8.564.935,57
	PROMOCION Y PREVENCION EDUCATIVA	QUITO ACTIVO Y SALUDABLE	9.333,34		9.333,34
COLEGIO BENALCAZAR	FORTALECIMIENTO INSTITUCIONAL EDUCACION	GESTION ADMINISTRATIVA	630.162,00		630.162,00
		REMUNERACION PERSONAL	2.079.918,06	(326.730,32)	1.753.187,74
	SUBSISTEMA METROPOLITANO DE EDUCACION	COLEGIO BENALCAZAR	222.930,00		222.930,00
COLEGIO FERNANDEZ MADRID	FORTALECIMIENTO INSTITUCIONAL EDUCACION	GESTION ADMINISTRATIVA	472.466,00		472.466,00
		REMUNERACION PERSONAL	2.438.692,13	(271.899,87)	2.166.792,26
	SUBSISTEMA METROPOLITANO DE EDUCACION	COLEGIO FERNANDEZ MADRID	37.000,00		37.000,00
UNIDAD EDUCATIVA BICENTENARIO	FORTALECIMIENTO INSTITUCIONAL EDUCACION	GESTION ADMINISTRATIVA	497.240,10		497.240,10
		REMUNERACION PERSONAL	324.267,00	1.030.826,03	1.355.093,03
	SUBSISTEMA METROPOLITANO DE EDUCACION	UNIDAD EDUCATIVA BICENTENARIO	66.357,90		66.357,90
UNIDAD EDUCATIVA ESPEJO	FORTALECIMIENTO INSTITUCIONAL EDUCACION	GESTION ADMINISTRATIVA	650.737,00		650.737,00
		REMUNERACION PERSONAL	2.847.328,78	(138.970,86)	2.708.357,92
	SUBSISTEMA METROPOLITANO DE EDUCACION	UNIDAD EDUCATIVA ESPEJO	45.884,00		45.884,00
UNIDAD EDUCATIVA JULIO E. MORENO	FORTALECIMIENTO INSTITUCIONAL EDUCACION	GESTION ADMINISTRATIVA	91.423,13		91.423,13
		REMUNERACION PERSONAL	1.040.479,21	187.690,33	1.228.169,54
	SUBSISTEMA METROPOLITANO DE EDUCACION	UNIDAD EDUCATIVA JULIO E. MORENO	16.000,00		16.000,00

Maldonado

UNIDAD EDUCATIVA OSWALDO LOMBEYDA	FORTEALECIMIENTO INSTITUCIONAL EDUCACION	GESTION ADMINISTRATIVA	92.465,46		92.465,46
		REMUNERACION PERSONAL	718.138,09	273.370,68	991.508,77
	SUBSISTEMA METROPOLITANO DE EDUCACION	UNIDAD EDUCATIVA OSWALDO LOMBEYDA	15.448,00		15.448,00
UNIDAD EDUCATIVA QUITUMBE	FORTEALECIMIENTO INSTITUCIONAL EDUCACION	GESTION ADMINISTRATIVA	531.049,08		531.049,08
		REMUNERACION PERSONAL	1.537.325,50	114.097,68	1.651.423,18
	SUBSISTEMA METROPOLITANO DE EDUCACION	UNIDAD EDUCATIVA QUITUMBE	10.500,00		10.500,00
UNIDAD EDUCATIVA SAN FRANCISCO DE QUITO	FORTEALECIMIENTO INSTITUCIONAL EDUCACION	GESTION ADMINISTRATIVA	62.374,00		62.374,00
		REMUNERACION PERSONAL	1.002.847,48	289.609,30	1.292.456,78
	SUBSISTEMA METROPOLITANO DE EDUCACION	UNIDAD EDUCATIVA SAN FRANCISCO DE QUITO	40.626,00		40.626,00
UNIDAD EDUCATIVA SUCRE	FORTEALECIMIENTO INSTITUCIONAL EDUCACION	GESTION ADMINISTRATIVA	476.092,90		476.092,90
		REMUNERACION PERSONAL	2.919.824,06	(711,75)	2.919.112,31
	SUBSISTEMA METROPOLITANO DE EDUCACION	UNIDAD EDUCATIVA SUCRE	67.000,00		67.000,00
TOTAL SECTOR			34.153.665,98	(264.407,33)	33.889.258,65

CULTURA

DEPENDENCIA	PRDGRAMA	PROYECTO	PRESUPUESTO CODIFICADO	REFORMA LIQUIDACION	PRESUPUESTO CODIFICADO
SECRETARIA DE CULTURA	CULTURA EN EL ESPACIO PUBLICO	AGENDA CULTURAL METROPOLITANA	6.486.860,18		6.486.860,18
		PROGRAMA DE GALERIAS DE ARTE URBANO	304.393,80		304.393,80
	FORTEALECIMIENTO INSTITUCIONAL CULTURA	GESTION ADMINISTRATIVA	807.142,93		807.142,93
		REMUNERACION PERSONAL	4.040.278,50	(137.253,20)	3.903.025,30
CENTRO CULTURAL BENJAMIN CARRION	FOMENTO, DIFUSION Y PROMOCION CULTURAL	FORTEALECIMIENTO DE CENTROS CULTURALES	182.846,00		182.846,00
CENTRO CULTURAL METROPOLITANO	FOMENTO, DIFUSION Y PROMOCION CULTURAL	FORTEALECIMIENTO DE CENTROS CULTURALES	1.160.000,00		1.160.000,00
DIRECCION METROPOLITANA DE CREATIVIDAD, MEMORIA Y PATRIMONIO	CULTURA EN EL ESPACIO PUBLICO	AGENDA CULTURAL METROPOLITANA	1.097.817,02		1.097.817,02
DIRECCION METROPOLITANA DE CULTURA EN EL ESPACIO PUBLICO	CULTURA EN EL ESPACIO PUBLICO	AGENDA CULTURAL METROPOLITANA	830.403,50		830.403,50
FUNDACION MUSEOS DE LA CIUDAD	FOMENTO, DIFUSION Y PROMOCION CULTURAL	GESTION CULTURAL DE LA FUNDACION MUSEOS DE LA CIUDAD	4.671.723,28		4.671.723,28
FUNDACION TEATRO NACIONAL SUCRE	FOMENTO, DIFUSION Y PROMOCION CULTURAL	SISTEMA METROPOLITANO DE TEATROS	4.736.797,00		4.736.797,00
TOTAL SECTOR			24.318.262,21	(137.253,20)	24.181.009,01

SALUD

DEPENDENCIA	PROGRAMA	PROYECTO	PRESUPUESTO CODIFICADO 2014	REFORMA LIQUIDACION	PRESUPUESTO CODIFICADO 2014
SECRETARIA DE SALUD	FORTEALECIMIENTO INSTITUCIONAL SALUD	GESTION ADMINISTRATIVA SECRETARIA SALUD	82.261,00		82.261,00
		REMUNERACION PERSONAL SECRETARIA SALUD	1.160.419,41		1.160.419,41
		PLANIFICACION CONCURRENTES	31.848,00		31.848,00
DIRECCION METROPOLITANA DE PROMOCION, PREVENCION Y VIGILANCIA DE SALUD	PROMOCION, PREVENCION Y VIGILANCIA DE LA SALUD	60 Y PIQUITO	68.911,78		68.911,78
		GESTION DEL CEGEZOO	350.967,38		350.967,38
		QUITO ACTIVO Y SALUDABLE	349.338,00		349.338,00
		SALUD SEXUAL Y REPRODUCTIVA	257.539,35		257.539,35

Mald

UNIDAD MUNICIPAL DE SALUD SUR	FORTALECIMIENTO INSTITUCIONAL SALUD	GESTION ADMINISTRATIVA UNIDAD DE ATENCIÓN DE SALUD SUR	752.121,12		752.121,12
		REMUNERACION PERSONAL UNIDAD DE ATENCIÓN DE SALUD SUR	4.834.439,84	-	4.834.439,84
	GESTIÓN DEL SUBSISTEMA DE SALUD	GESTIÓN UNIDAD DE ATENCIÓN DE SALUD SUR	2.715.674,89		2.715.674,89
UNIDAD MUNICIPAL DE SALUD CENTRO	FORTALECIMIENTO INSTITUCIONAL SALUD	GESTION ADMINISTRATIVA UNIDAD DE ATENCIÓN DE SALUD CENTRO	200.000,00		200.000,00
		REMUNERACION PERSONAL UNIDAD DE ATENCIÓN DE SALUD CENTRO	1.941.474,50	-	1.941.474,50
	GESTIÓN DEL SUBSISTEMA DE SALUD	GESTIÓN UNIDAD DE ATENCIÓN DE SALUD CENTRO	820.600,00		820.600,00
UNIDAD MUNICIPAL DE SALUD NORTE	FORTALECIMIENTO INSTITUCIONAL SALUD	GESTION ADMINISTRATIVA UNIDAD DE ATENCIÓN DE SALUD NORTE	440.000,00		440.000,00
		REMUNERACION PERSONAL UNIDAD DE ATENCIÓN DE SALUD NORTE	3.377.296,43	-	3.377.296,43
	GESTIÓN DEL SUBSISTEMA DE SALUD	GESTIÓN UNIDAD DE ATENCIÓN DE SALUD NORTE	875.611,38		875.611,38
TOTAL SECTOR			18.258.503,08	-	18.258.503,08

INCLUSIÓN SOCIAL

DEPENDENCIA	PROGRAMA	PROYECTO	PRESUPUESTO CODIFICADO 2014	REFORMA LIQUIDACION	PRESUPUESTO CODIFICADO 2014
SECRETARIA DE INCLUSION SOCIAL	EJERCICIO DE DERECHOS	INCLUSION EDUCATIVA	522.280,00		522.280,00
	FORTALECIMIENTO INSTITUCIONAL INCLUSION SOCIAL	GESTION ADMINISTRATIVA	69.188,00		69.188,00
		REMUNERACION PERSONAL	1.480.212,90	-	1.480.212,90
DIRECCION METROPOLITANA DE GESTION DE LA INCLUSION	EJERCICIO DE DERECHOS	JOVENES QUITO	100.000,00		100.000,00
		TRANSVERSALIZACION Y GARANTIA DE POLITICAS SOCIALES	285.810,69		285.810,69
	EXIGIBILIDAD Y RESTITUCION DE DERECHOS	TRABAJO INFANTIL	45.980,00		45.980,00
DIRECCION METROPOLITANA DE PROMOCION DE DERECHOS	PROMOCION DE LA INCLUSION SOCIAL	DERECHOS Y PARTICIPACION	363.945,76		363.945,76
FUNDACION PATRONATO MUNICIPAL SAN JOSE	EJERCICIO DE DERECHOS	60 Y PIQUITO	1.563.984,23		1.563.984,23
		DESARROLLO INFANTIL 0 A 5 AÑOS	1.702.348,44		1.702.348,44
		JOVENES QUITO	668.179,09		668.179,09
	EXIGIBILIDAD Y RESTITUCION DE DERECHOS	ATENCION ESPECIALIZADA PARA GRUPOS DE ATENCION PRIORITARIA	589.976,08		589.976,08
		INTERVENCION A PERSONAS CON EXPERIENCIA DE VIDA EN CALLE Y MENDICIDAD	1.829.177,87		1.829.177,87
		TRABAJO INFANTIL	392.429,59		392.429,59
	FORTALECIMIENTO INSTITUCIONAL INCLUSION SOCIAL	GESTION ADMINISTRATIVA RECURSOS HUMANOS	549.575,22		549.575,22
			1.221.258,34		1.221.258,34
COMPINA	EXIGIBILIDAD Y RESTITUCION DE DERECHOS	SISTEMA DE PROTECCION INTEGRAL	400.000,00		400.000,00
TOTAL SECTOR			11.784.346,21	-	11.784.346,21

Melody D.

AREA DE SERVICIOS COMUNALES

SECTORES	PRESUPUESTO CODIFICADO 2014	REFORMA LIQUIDACION	PRESUPUESTO CODIFICADO 2014
SEGURIDAD Y GOBERNABILIDAD	44.689.510,11	(12.787.750,71)	31.901.759,40
MOVILIDAD	323.134.068,45	17.497.126,92	340.631.195,37
TERRITORIO HABITAT Y VIVIENDA	95.105.234,50	(982.604,44)	94.122.630,06
COORDINACION TERRITORIAL Y PARTICIPACION CIUDADANA	55.352.981,90	(2.109.937,56)	53.243.044,34
AMBIENTE	19.160.499,50	(30.612,88)	19.129.886,62
TOTAL AREA SERVICIOS COMUNALES	537.442.294,86	1.586.221,83	539.028.516,19

SEGURIDAD Y GOBERNABILIDAD

DEPENDENCIA	PROGRAMA	PROYECTO	PRESUPUESTO CODIFICADO 2014	REFORMA LIQUIDACION	PRESUPUESTO CODIFICADO 2014
SECRETARIA GENERAL DE SEGURIDAD Y GOBERNABILIDAD	CIUDAD SEGURA	SISTEMA DE INDICADORES DE VIOLENCIA E INSEGURIDAD	135.440,00		135.440,00
	FORTALECIMIENTO INSTITUCIONAL SEGURIDAD	ADMINISTRATIVO	474.816,36		474.816,36
DIRECCION METROPOLITANA DE GESTION DE GOBERNABILIDAD	GOBERNABILIDAD Y GOBERNANZA	RECURSOS HUMANOS	3.379.076,56	-146.202,15	3.232.874,41
		CENTROS DE MEDIACION Y NEGOCIACION	38.598,00		30.598,00
DIRECCION METROPOLITANA DE GESTION DE LA SEGURIDAD CIUDADANA	CIUDAD SEGURA	SISTEMA DE GOBERNABILIDAD	144.484,00		144.484,00
		CONTROL URBANO	29.399,42		29.399,42
		PREVENCION SITUACIONAL	648.400,00		648.400,00
DIRECCION METROPOLITANA DE GESTION DE RIESGOS	GESTION DE RIESGOS	SISTEMA DE ORGANIZACION Y PARTICIPACION	757.000,00		757.000,00
		ESTUDIOS Y PREVENCION DE RIESGOS	3.102.464,45		3.102.464,45
DIRECCION METROPOLITANA DE GESTION DE SERVICIOS DE APOYO A VICTIMAS DE VIOLENCIA INTRAFAMILIAR, FAMILIAR, GENERO, MALTRATO INFANTIL Y VIOLENCIA SEXUAL	CIUDAD SEGURA	PREPARACION PARA RESPUESTA A DESASTRES	396.580,00		396.580,00
		CENTROS ESPECIALIZADOS DE PREVENCION Y ATENCION A VICTIMAS DE VIOLENCIA	694.618,98		694.618,98
EMPRESA PUBLICA METROPOLITANA DE LOGISTICA PARA LA SEGURIDAD Y LA CONVIVENCIA CIUDADANA	CIUDAD SEGURA	APOYO LOGISTICO PARA LA SEGURIDAD	0,00		0,00
		CENTROS ESPECIALIZADOS DE PREVENCION Y ATENCION A VICTIMAS DE VIOLENCIA	0,00		0,00
		PREVENCION SITUACIONAL	0,00		0,00
	FORTALECIMIENTO INSTITUCIONAL SEGURIDAD	SISTEMA DE INDICADORES DE VIOLENCIA E INSEGURIDAD	0,00		0,00
		ADMINISTRATIVO	0,00		0,00
		RECURSOS HUMANOS	0,00		0,00
GESTION DE RIESGOS	ESTUDIOS Y PREVENCION DE RIESGOS	0,00		0,00	
	PREPARACION PARA RESPUESTA A DESASTRES	0,00		0,00	
CUERPO DE BOMBEROS DE QUITO	GESTION DE RIESGOS	ESTUDIOS Y PREVENCION DE RIESGOS	0,00		0,00
		PREPARACION PARA RESPUESTA A DESASTRES	0,00		0,00
POLICIA METROPOLITANA	CIUDAD SEGURA	CONTROL URBANO	211.420,89		211.420,89
		PREVENCION SITUACIONAL	1.012.891,60		1.012.891,60
	FORTALECIMIENTO INSTITUCIONAL SEGURIDAD	ADMINISTRATIVO	3.876.947,49		3.876.947,49
		RECURSOS HUMANOS	29.795.372,36	-12.641.548,56	17.153.823,80
TOTAL SECTOR			44.689.510,11	(12.787.750,71)	31.901.759,40

MOVILIDAD

DEPENDENCIA	PROGRAMA	PROYECTO	PRESUPUESTO CODIFICADO	REFORMA LIQUIDACION	PRESUPUESTO CODIFICADO 2014
SECRETARIA DE MOVILIDAD	FORTALECIMIENTO INSTITUCIONAL MOVILIDAD	GESTION ADMINISTRATIVA	430.479,21		430.479,21
DIRECCION METROPOLITANA DE DESARROLLO TECNOLÓGICO DE LA MOVILIDAD	CONTROL DEL TRÁNSITO Y SEGURIDAD VIAL	REMUNERACION PERSONAL	5.992.946,21	17.497.126,92	13.489.675,13
		TRANSITO Y SEGURIDAD VIAL	334.254,19		334.254,19
DIRECCION METROPOLITANA DE GESTION DE LA MOVILIDAD	TRANSPORTE PUBLICO	MODERNIZACION Y REORDENAMIENTO DEL TRANSPORTE	1.508.310,62		1.508.310,62
DIRECCION METROPOLITANA DE POLITICAS Y PLANEAMIENTO DEL SISTEMA DE MOVILIDAD	MOVILIDAD ALTERNATIVA	MOVILIDAD NO MOTORIZADA	3.085.546,95		3.085.546,95
EMPRESA PUBLICA METROPOLITANA DE MOVILIDAD Y OBRAS PUBLICAS	CONTROL DEL TRÁNSITO Y SEGURIDAD VIAL	SEÑALIZACION Y SEMAFORIZACION VIAL	9.817.091,84		9.817.091,84
		ESPACIO PUBLICO	23.824.017,00		23.824.017,00
	ESTACIONAMIENTOS	IMAGEN URBANA	4.376.280,00		4.376.280,00
		GESTION E INFRAESTRUCTURA DE ESTACIONAMIENTOS	0,00		0,00
	FORTALECIMIENTO INSTITUCIONAL MOVILIDAD	GASTOS ADMINISTRATIVOS	12.337.847,74		12.337.847,74
		GASTOS ADMINISTRATIVOS EP	1.720.000,00		1.720.000,00
		RECURSOS HUMANOS	17.000.000,00		17.000.000,00
	INFRAESTRUCTURA VIAL	RECURSOS HUMANOS GEP	2.550.000,00		2.550.000,00
		ACCESO A BARRIOS	8.741.227,13		8.741.227,13
		MANTENIMIENTO VIAL	0,00		0,00
PLAN VIAL		115.484.165,35		115.484.165,35	
MOVILIDAD ALTERNATIVA	REHABILITACION VIAL	19.058.857,15		19.058.857,15	
	INFRAESTRUCTURA CICLOVIAS	0,00		0,00	
EMPRESA PUBLICA METROPOLITANA DE TRANSPORTE DE PASAJEROS	TRANSPORTE PUBLICO	SISTEMA INTEGRADO DE TRANSPORTE PUBLICO	39.599.292,00		39.599.292,00
EMPRESA PUBLICA METROPOLITANA DEL METRO DE QUITO	METRO DE QUITO	CONSTRUCCION PRIMERA LINEA DEL METRO	36.862.817,13		36.862.817,13
AGENCIA METROPOLITANA DE CONTROL DE TRANSPORTE TERRESTRE, TRANSITO Y SEGURIDAD VIAL	CONTROL DEL TRÁNSITO Y SEGURIDAD VIAL	AG. TRANSITO	2.164.000,00		2.164.000,00
		TRANSITO Y SEGURIDAD VIAL	9.084.175,00		9.084.175,00
TOTAL SECTOR	FORTALECIMIENTO INSTITUCIONAL MOVILIDAD	GESTION ADMINISTRATIVA	11.163.360,93		11.163.360,93
			328.134.068,45	17.497.126,92	340.631.195,37

Maldonado

TERRITORIO HABITAT Y VIVIENDA

DEPENDENCIA	PROGRAMA	PROYECTO	PRESUPUESTO CODIFICADO	REFORMA UQUIDACION	PRESUPUESTO CODIFICADO 2014
SECRETARIA DE TERRITORIO, HABITAT Y VIVIENDA	FORTEALECIMIENTO INSTITUCIONAL TERRITORIO	GESTION ADMINISTRATIVA	125.910,86		125.910,86
		RECURSOS HUMANOS	1.751.618,55	(269.658,59)	1.481.959,96
DIRECCION METROPOLITANA DE DESARROLLO URBANISTICO	ESPACIO PUBLICO	IMAGEN URBANA	515.562,00		515.562,00
DIRECCION METROPOLITANA DE GESTIÓN DEL SUELO Y EL ESPACIO PUBLICO	GESTION URBANA, POLITICAS DEL SUELO Y ESPACIO PUBLICO	REGULACION Y CONTROL URBANO	401.737,88		401.737,88
DIRECCION METROPOLITANA DE POLITICAS Y PLANEAMIENTO DEL SUELO Y EL ESPACIO PUBLICO	CENTRALIDADES	CENTRALIDADES METROPOLITANAS	17.309,12		17.309,12
		PLANEACION URBANA	353.162,09		353.162,09
EMPRESA PUBLICA METROPOLITANA DE AGUA POTABLE Y SANEAMIENTO	FORTEALECIMIENTO INSTITUCIONAL TERRITORIO	GESTION ADMINISTRATIVA	0,00		0,00
		RECURSOS HUMANOS	0,00		0,00
	GESTION AMBIENTAL	MANEJO DE CUENCAS APORTANTES	169.476,70		169.476,70
		RECUPERACION DE LADERAS, RIOS Y QUEBRADAS	1.049.949,00		1.049.949,00
	SANEAMIENTO	INFRAESTRUCTURA NUEVA DE SANEAMIENTO	14.731.397,00		14.731.397,00
		MEJORAMIENTO, REHABILITACION O RENOVACION DE INFRAESTRUCTURA EXISTENTE DE SANEAMIENTO	731.484,00		731.484,00
SERVICIO DE AGUA POTABLE	INFRAESTRUCTURA DE AGUA POTABLE	5.299.360,00		5.299.360,00	
	MEJORAMIENTO, REHABILITACION O RENOVACION DE INFRAESTRUCTURA EXISTENTE DE AGUA POTABLE	2.513.236,90		2.513.236,90	
EMPRESA PUBLICA METROPOLITANA DE DESARROLLO URBANO	FORTEALECIMIENTO INSTITUCIONAL TERRITORIO	GESTION ADMINISTRATIVA	719.879,62		719.879,62
		PROGRAMA MULTIFASE PARA LA MODERNIZACION MUNICIPAL, PRESTAMO BID 1740/OC-EC (EPMDUC)	2.415.910,48		2.415.910,48
EMPRESA PUBLICA METROPOLITANA DE HABITAT Y VIVIENDA	CENTRALIDADES	EQUIPAMIENTO Y EMBELLECIMIENTO	5.515.594,48		5.515.594,48
		MEJORAMIENTO INTEGRAL DE BARRIOS	537.961,48		537.961,48
	CENTRO HISTORICO	EXPROPIACION EN EL CENTRO HISTORICO	656.938,25		656.938,25
		VIVIENDA EN EL CENTRO HISTORICO	4.784.300,55		4.784.300,55
	FORTEALECIMIENTO INSTITUCIONAL TERRITORIO	GESTION ADMINISTRATIVA	219.862,99		219.862,99
		RECURSOS HUMANOS	1.450.079,11		1.450.079,11
PLAN DE VIVIENDA	VIVIENDA COMERCIAL	VIVIENDA COMERCIAL	25.225,74		25.225,74
		VIVIENDA DE INTERES SOCIAL	3.776.974,37		3.776.974,37
		VIVIENDA PARA RELOCALIZACION	1.321.443,03		1.321.443,03
INSTITUTO METROPOLITANO DE PATRIMONIO	CENTRO HISTORICO	CONTROL Y REGULACION URBANA EN EL CENTRO HISTORICO	0,00		0,00
		CULTURA, PATRIMONIO Y EDUCACION	743.311,55		743.311,55
		EQUIPAMIENTO EN EL CENTRO HISTORICO	8.788.902,25		8.788.902,25
		ESPACIO PUBLICO EN EL CENTRO HISTORICO	8.524.476,06		8.524.476,06
		EXPROPIACION EN EL CENTRO HISTORICO	341.346,13		341.346,13
		GESTION PROYECTOS SOCIALES EN EL CENTRO HISTORICO	4.057.785,17		4.057.785,17
		MOVILIDAD EN EL CENTRO HISTORICO	1.610.061,60		1.610.061,60
		SUSTENTABILIDAD ECONOMICA DEL CENTRO HISTORICO	1.428.776,29		1.428.776,29
	FORTEALECIMIENTO INSTITUCIONAL TERRITORIO	GESTION ADMINISTRATIVA	4.614.835,57		4.614.835,57
		REMUNERACION PERSONAL	4.000.000,00	(712.945,85)	3.287.054,15
	PRESERVACION, CONSERVACION Y REHABILITACION DEL PATRIMONIO CULTURAL	INTERVENCION, MANTENIMIENTO Y RECUPERACION ARQUEOLOGICA	INVENTARIO PATRIMONIAL	1.560.735,71	
RECUPERACION DE EDIFICACIONES PATRIMONIALES			3.802.074,49		3.802.074,49
REVITALIZACION DE PATRIMONIO EN PARROQUIAS RURALES			5.233.402,92		5.233.402,92
TOTAL SECTOR			95.105.234,50	(982.604,44)	94.122.630,06

Maldonado

COORDINACION TERRITORIAL

DEPENDENCIA	PROGRAMA	PROYECTO	PRESUPUESTO CODIFICADO	REFORMA LIQUIDACION	PRESUPUESTO CODIFICADO 2014	
SECRETARIA GENERAL DE COORDINACION TERRITORIAL Y PARTICIPACION CIUDADANA	CULTURA EN EL ESPACIO PUBLICO	MI PLAZA MI IDENTIDAD	330.000,00		330.000,00	
	FORTALECIMIENTO INSTITUCIONAL COORDINACION TERRITORIAL	GESTION ADMINISTRATIVA	270.566,55		270.566,55	
		REMUNERACION PERSONAL	1.396.486,00	-173.921,78	1.222.564,22	
	GESTION PARTICIPATIVA	FORMACION Y VOLUNTARIADO CIUDADANO	109.589,50		109.589,50	
		FORTALECIMIENTO GESTION PARTICIPATIVA	1.026.819,50		1.026.819,50	
	PRDMCION DE DERECHOS	CIUDAD EDUCADORA, SALUDABLE E INCLUYENTE	0,00		0,00	
ADMINISTRACION ZONAL CALDERON	QUITO VERDE	QUITO VERDE	0,00		0,00	
	CENTRALIDADES	CENTRALIDADES	141.225,28		141.225,28	
		INFRAESTRUCTURA PRESUPUESTOS PARTICIPATIVOS	456.432,47		456.432,47	
	CIUDAD SEGURA	CIUDAD SEGURA	14.024,07		14.024,07	
	CULTURA EN EL ESPACIO PUBLICO	MI PLAZA MI IDENTIDAD	48.280,64		48.280,64	
	ECONOMIA SOCIAL Y SOLIDARIA	APOYO INICIATIVA ECONOMICA Y POPULAR	4.324,77		4.324,77	
	ESPACIO PUBLICO	ESPACIO PUBLICO	49.764,96		49.764,96	
	FORTALECIMIENTO INSTITUCIONAL COORDINACION TERRITORIAL	GESTION ADMINISTRATIVA	458.755,74		458.755,74	
		REMUNERACION PERSONAL	1.501.796,71	-88.454,68	1.413.342,03	
	GESTION PARTICIPATIVA	FORMACION Y VOLUNTARIADO CIUDADANO	17.325,53		17.325,53	
		FORTALECIMIENTO GESTION PARTICIPATIVA	0,00		0,00	
	PLAN VIAL	ACCESO A BARRIOS	317.787,33		317.787,33	
	PROMOCION DE DERECHOS	CIUDAD EDUCADORA, SALUDABLE E INCLUYENTE	203.407,81		203.407,81	
	QUITO VERDE	QUITO VERDE	0,00		0,00	
	ADMINISTRACION ZONAL ELOY ALFARO (SUR)	CENTRALIDADES	CENTRALIDADES	2.533.238,55		2.533.238,55
INFRAESTRUCTURA PRESUPUESTOS PARTICIPATIVOS			1.258.077,23		1.258.077,23	
CIUDAD SEGURA		CIUDAD SEGURA	37.521,86		37.521,86	
CULTURA EN EL ESPACIO PUBLICO		MI PLAZA MI IDENTIDAD	88.771,80		88.771,80	
ECONOMIA SOCIAL Y SOLIDARIA		APOYO INICIATIVA ECONOMICA Y POPULAR	10.376,84		10.376,84	
ESPACIO PUBLICO		ESPACIO PUBLICO	302.148,15		302.148,15	
FORTALECIMIENTO INSTITUCIONAL COORDINACION TERRITORIAL		GESTION ADMINISTRATIVA	780.019,87		780.019,87	
		REMUNERACION PERSONAL	2.396.512,80	-263.878,06	2.132.634,74	
GESTION DE RIESGOS		PREVENCION DE RIESGOS	0,00		0,00	
GESTION PARTICIPATIVA		FORMACION Y VOLUNTARIADO CIUDADANO	58.036,38		58.036,38	
		FORTALECIMIENTO GESTION PARTICIPATIVA	43.900,00		43.900,00	
PLAN VIAL		ACCESO A BARRIOS	754.756,45		754.756,45	
PROMOCION DE DERECHOS		CIUDAD EDUCADORA, SALUDABLE E INCLUYENTE	402.082,24		402.082,24	
QUITO VERDE		QUITO VERDE	0,00		0,00	
ADMINISTRACION ZONAL EQUINOCCIO (LA DELICIA)		CENTRALIDADES	CENTRALIDADES	809.182,20		809.182,20
	INFRAESTRUCTURA PRESUPUESTOS PARTICIPATIVOS		1.101.490,54		1.101.490,54	
	CIUDAD SEGURA	CIUDAD SEGURA	34.886,47		34.886,47	
	CULTURA EN EL ESPACIO PUBLICO	MI PLAZA MI IDENTIDAD	76.631,14		76.631,14	
	ECONOMIA SOCIAL Y SOLIDARIA	APOYO INICIATIVA ECONOMICA Y POPULAR	10.640,55		10.640,55	
	ESPACIO PUBLICO	ESPACIO PUBLICO	272.361,67		272.361,67	
	FORTALECIMIENTO INSTITUCIONAL COORDINACION TERRITORIAL	GESTION ADMINISTRATIVA	640.346,60		640.346,60	
		REMUNERACION PERSONAL	2.607.550,09	-95.191,51	2.512.358,58	
	GESTION PARTICIPATIVA	FORMACION Y VOLUNTARIADO CIUDADANO	69.337,88		69.337,88	
		FORTALECIMIENTO GESTION PARTICIPATIVA	28.689,39		28.689,39	
	PLAN VIAL	ACCESO A BARRIOS	298.829,24		298.829,24	
	PROMOCION DE DERECHOS	CIUDAD EDUCADORA, SALUDABLE E INCLUYENTE	370.108,97		370.108,97	
	ADMINISTRACION ZONAL EUGENIO ESPEJO (NORTE)	CENTRALIDADES	CENTRALIDADES	3.429.487,26		3.429.487,26
			INFRAESTRUCTURA PRESUPUESTOS PARTICIPATIVOS	565.616,27		565.616,27
		CIUDAD SEGURA	CIUDAD SEGURA	13.793,15		13.793,15
CULTURA EN EL ESPACIO PUBLICO		MI PLAZA MI IDENTIDAD	37.965,44		37.965,44	
ECONOMIA SOCIAL Y SOLIDARIA		APOYO INICIATIVA ECONOMICA Y POPULAR	4.274,32		4.274,32	
ESPACIO PUBLICO		ESPACIO PUBLICO	293.323,95		293.323,95	
FORTALECIMIENTO INSTITUCIONAL COORDINACION TERRITORIAL		GESTION ADMINISTRATIVA	1.308.301,15		1.308.301,15	
		REMUNERACION PERSONAL	3.853.037,87	-464.746,27	3.388.291,60	
GESTION DE RIESGOS		PREVENCION DE RIESGOS	0,00		0,00	
GESTION PARTICIPATIVA		FORMACION Y VOLUNTARIADO CIUDADANO	18.875,06		18.875,06	
		FORTALECIMIENTO GESTION PARTICIPATIVA	9.620,00		9.620,00	
PROMOCION DE DERECHOS		CIUDAD EDUCADORA, SALUDABLE E INCLUYENTE	217.492,80		217.492,80	
QUITO VERDE		QUITO VERDE	0,00		0,00	

Maldonado

COORDINACION TERRITORIAL

DEPENDENCIA	PROGRAMA	PROYECTO	PRESUPUESTO CODIFICADO	REFORMA LIQUIDACION	PRESUPUESTO CODIFICADO 2014	
ADMINISTRACION ZONAL MANUELA SAENZ (CENTRO)	CENTRALIDADES	CENTRALIDADES	441.112,21		441.112,21	
		INFRAESTRUCTURA PRESUPUESTOS PARTICIPATIVOS	389.636,79		389.636,79	
		CIUDAD SEGURA	9.232,06		9.232,06	
	CULTURA EN EL ESPACIO PUBLICO	MI PLAZA MI IDENTIDAD	170.687,36		170.687,36	
	ECONOMIA SOCIAL Y SOLIDARIA	APOYO INICIATIVA ECONOMICA Y POPULAR	0,00		0,00	
	ESPACIO PUBLICO	ESPACIO PUBLICO	238.761,17		238.761,17	
	FORTALECIMIENTO INSTITUCIONAL	GESTION ADMINISTRATIVA	901.839,80		901.839,80	
	COORDINACION TERRITORIAL	REMUNERACION PERSONAL	3.048.073,35	-365.845,03	2.682.228,32	
	GESTION DE RIESGOS	PREVENCION DE RIESGOS	0,00		0,00	
	GESTION PARTICIPATIVA	FORMACION Y VOLUNTARIADO CIUDADANO	50.927,92		50.927,92	
		FORTALECIMIENTO GESTION PARTICIPATIVA	23.586,80		23.586,80	
	PLAN VIAL	ACCESO A BARRIOS	198.041,63		198.041,63	
	PROMOCION DE DERECHOS	CIUDAD EDUCADORA, SALUDABLE E INCLUYENTE	404.121,32		404.121,32	
	QUITO VERDE	QUITO VERDE	0,00		0,00	
	ADMINISTRACION ZONAL QUITUMBE	CENTRALIDADES	CENTRALIDADES	684.381,50		684.381,50
INFRAESTRUCTURA PRESUPUESTOS PARTICIPATIVOS			1.774.333,12		1.774.333,12	
CIUDAD SEGURA			34.405,96		34.405,96	
CULTURA EN EL ESPACIO PUBLICO		MI PLAZA MI IDENTIDAD	85.914,24		85.914,24	
ECONOMIA SOCIAL Y SOLIDARIA		APOYO INICIATIVA ECONOMICA Y POPULAR	11.003,78		11.003,78	
ESPACIO PUBLICO		ESPACIO PUBLICO	131.051,95		131.051,95	
FORTALECIMIENTO INSTITUCIONAL		GESTION ADMINISTRATIVA	767.433,52		767.433,52	
COORDINACION TERRITORIAL		REMUNERACION PERSONAL	1.719.346,88	-211.230,51	1.508.116,37	
GESTION DE RIESGOS		PREVENCION DE RIESGOS	0,00		0,00	
GESTION PARTICIPATIVA		FORMACION Y VOLUNTARIADO CIUDADANO	69.314,75		69.314,75	
		FORTALECIMIENTO GESTION PARTICIPATIVA	38.499,51		38.499,51	
PLAN VIAL		ACCESO A BARRIOS	1.031.219,76		1.031.219,76	
PROMOCION DE DERECHOS		CIUDAD EDUCADORA, SALUDABLE E INCLUYENTE	254.259,62		254.259,62	
QUITO VERDE		QUITO VERDE	2.400,00		2.400,00	
ADMINISTRACION ZONAL TUMBACO		CENTRALIDADES	CENTRALIDADES	402.799,50		402.799,50
	INFRAESTRUCTURA PRESUPUESTOS PARTICIPATIVOS		1.182.627,86		1.182.627,86	
	CIUDAD SEGURA		14.258,00		14.258,00	
	CULTURA EN EL ESPACIO PUBLICO	MI PLAZA MI IDENTIDAD	77.490,40		77.490,40	
	ECONOMIA SOCIAL Y SOLIDARIA	APOYO INICIATIVA ECONOMICA Y POPULAR	8.993,91		8.993,91	
	ESPACIO PUBLICO	ESPACIO PUBLICO	162.584,12		162.584,12	
	FORTALECIMIENTO INSTITUCIONAL	GESTION ADMINISTRATIVA	825.106,00		825.106,00	
	COORDINACION TERRITORIAL	REMUNERACION PERSONAL	2.182.819,53	-191.462,12	1.991.357,41	
	GESTION PARTICIPATIVA	FORMACION Y VOLUNTARIADO CIUDADANO	62.437,28		62.437,28	
		FORTALECIMIENTO GESTION PARTICIPATIVA	34.520,00		34.520,00	
	PLAN VIAL	ACCESO A BARRIOS	354.017,53		354.017,53	
	PROMOCION DE DERECHOS	CIUDAD EDUCADORA, SALUDABLE E INCLUYENTE	289.748,29		289.748,29	
	QUITO VERDE	QUITO VERDE	-71.021,08		-71.021,08	
	ADMINISTRACION ZONAL VALLE DE LOS CHILLOS	CENTRALIDADES	CENTRALIDADES	199.325,93		199.325,93
			INFRAESTRUCTURA PRESUPUESTOS PARTICIPATIVOS	423.031,90		423.031,90
CIUDAD SEGURA			8.804,67		8.804,67	
CULTURA EN EL ESPACIO PUBLICO		MI PLAZA MI IDENTIDAD	57.632,10		57.632,10	
ECONOMIA SOCIAL Y SOLIDARIA		APOYO INICIATIVA ECONOMICA Y POPULAR	4.703,37		4.703,37	
ESPACIO PUBLICO		ESPACIO PUBLICO	113.210,48		113.210,48	
FORTALECIMIENTO INSTITUCIONAL		GESTION ADMINISTRATIVA	709.497,31		709.497,31	
COORDINACION TERRITORIAL		REMUNERACION PERSONAL	2.405.170,61	-177.917,26	2.227.253,35	
GESTION DE RIESGOS		PREVENCION DE RIESGOS	0,00		0,00	
GESTION PARTICIPATIVA		FORMACION Y VOLUNTARIADO CIUDADANO	42.003,69		42.003,69	
		FORTALECIMIENTO GESTION PARTICIPATIVA	29.600,00		29.600,00	
PLAN VIAL		ACCESO A BARRIOS	202.867,66		202.867,66	
PROMOCION DE DERECHOS		CIUDAD EDUCADORA, SALUDABLE E INCLUYENTE	354.236,53		354.236,53	
QUITO VERDE		QUITO VERDE	0,00		0,00	
UNIDAD ESPECIAL REGULA TU BARRIO		FORTALECIMIENTO INSTITUCIONAL	COORDINACION TERRITORIAL	REMUNERACION PERSONAL	557.813,04	-77.290,34
	REGULA TU BARRIO	REGULARIZACION DE BARRIOS	850.533,86		850.533,86	
UNIDAD ESPECIAL TURISTICA LA MARISCAL	CIUDAD SEGURA	CIUDAD SEGURA	40.950,00		40.950,00	
	CULTURA EN EL ESPACIO PUBLICO	MI PLAZA MI IDENTIDAD	40.000,00		40.000,00	
	ECONOMIA SOCIAL Y SOLIDARIA	APOYO INICIATIVA ECONOMICA Y POPULAR	72.500,00		72.500,00	
	FORTALECIMIENTO INSTITUCIONAL	COORDINACION TERRITORIAL	GESTION ADMINISTRATIVA	152.243,37		152.243,37
TOTAL SECTOR			55.352.981,90	{2.109.937,56}	53.243.044,34	

Meldi D

AMBIENTE

DEPENDENCIA	PROGRAMA	PROYECTO	PRESUPUESTO CODIFICADO	REFORMA LIQUIDACION	PRESUPUESTO CODIFICADO 2014
SECRETARIA DE AMBIENTE	FORTALECIMIENTO INSTITUCIONAL AMBIENTE	GASTOS ADMINISTRATIVOS	60.928,00		60.928,00
		REMUNERACION PERSONAL	1.629.043,81	-30.612,88	1.598.430,93
DIRECCION METROPOLITANA DE GESTION DE LA CALIDAD AMBIENTAL	PREVENCION, CONTROL Y REGULACION AMBIENTAL	GESTION DE LOS RECURSOS NATURALES	0,00		0,00
DIRECCION METROPOLITANA DE GESTION DEL PATRIMONIO NATURAL	QUITO VERDE	AREAS PROTEGIDAS	176.000,00		176.000,00
		REFORESTACION Y CORREDORES VERDES	306.115,40		306.115,40
	PLAN DE ACCION CLIMATICO DE QUITO	SENSIBILIZACION, ADPTACION Y MITIGACION FRENTE AL CAMBIO CLIMATICO	209.150,00		209.150,00
DIRECCION METROPOLITANA DE POLITICAS Y PLANEAMIENTO AMBIENTAL		BUENAS PRACTICAS AMBIENTALES Y VOLUNTARIADO VERDE	147.500,00		147.500,00
	PREVENCION, CONTROL Y REGULACION AMBIENTAL	GESTION DE LOS RECURSOS NATURALES	187.132,99		187.132,99
		MONITOREO DE LOS RECURSOS NATURALES Y ECOSISTEMAS	444.629,70		444.629,70
EMPRESA PUBLICA METROPOLITANA DE ASEO	FORTALECIMIENTO INSTITUCIONAL AMBIENTE	GASTOS ADMINISTRATIVOS	0,00		0,00
		RECURSOS HUMANOS	0,00		0,00
	GESTION INTEGRAL DE RESIDUOS SOLIDOS	MEJORAMIENTO DE LOS SERVICIOS DE ASEO	0,00		0,00
		RECOLECCION DIFERENCIADA	0,00		0,00
EMPRESA PUBLICA METROPOLITANA DE GESTION INTEGRAL DE RESIDUOS SOLIDOS	FORTALECIMIENTO INSTITUCIONAL AMBIENTE	GASTOS ADMINISTRATIVOS	1.000.000,00		1.000.000,00
		RECURSOS HUMANOS	2.200.000,00		2.200.000,00
	GESTION INTEGRAL DE RESIDUOS SOLIDOS	INDUSTRIALIZACION, TRATAMIENTO DE RESIDUOS SOLIDOS	10.000.000,00		10.000.000,00
		OPERACION DEL RELLEND SANITARIO	2.800.000,00		2.800.000,00
TOTAL SECTOR			19.160.499,90	(30.612,88)	19.129.887,02

Maldonado

AREA DE SERVICIOS ECONOMICOS

SECTORES	PRESUPUESTO CODIFICADO 2014	REFORMA LIQUIDACION	PRESUPUESTO CODIFICADO 2014
DESARROLLO PRODUCTIVO Y COMPETITIVIDAD	9.917.999,51	(8.180,01)	9.909.819,50
AGENCIA DE COORDINACIÓN DISTRITAL DE COMERCIO	6.426.783,12	(421.692,60)	6.005.090,52
TOTAL AREA SERVICIOS ECONÓMICOS	16.344.782,63	(429.872,61)	15.914.910,02

DESARROLLO PRODUCTIVO Y COMPETITIVIDAD

DEPENDENCIA	PROGRAMA	PROYECTO	PRESUPUESTO CODIFICADO	REFORMA LIQUIDACION	PRESUPUESTO CODIFICADO
SECRETARIA DE DESARROLLO PRODUCTIVO Y COMPETITIVIDAD	FORTALECIMIENTO INSTITUCIONAL DESARROLLO PRODUCTIVO	GESTION ADMINISTRATIVA	62.363,50	-	62.363,50
		REMUNERACION PERSONAL	545.121,75	(8.180,01)	536.941,74
DIRECCION METROPOLITANA DE DESARROLLO PRODUCTIVO	MEJORA DE LAS CONDICIONES DE COMPETITIVIDAD DEL DISTRITO	FORTALECIMIENTO PRODUCTIVO	2.359.272,00	-	2.359.272,00
		GESTION Y COORDINACION DEL AEROPUERTO MARISCAL SUCRE	-	-	-
		INNOVACION CIENTIFICA Y TECNOLÓGICA	6.860,00	-	6.860,00
DIRECCION METROPOLITANA DE INVERSIONES Y DE COMERCIO EXTERIOR	MEJORA DE LAS CONDICIONES DE COMPETITIVIDAD DEL DISTRITO	GESTION DE ATRACCION DE INVERSIONES	185.894,68	-	185.894,68
		ZONAS INDUSTRIALES	465.301,70	-	465.301,70
CORPORACION DE PROMOCION ECONOMICA, CONQUITO	FORTALECIMIENTO INSTITUCIONAL DESARROLLO PRODUCTIVO	GESTION ADMINISTRATIVA	33.800,00	-	33.800,00
	INCLUSION ECONOMICA	NEGOCIOS INCLUSIVOS	749.540,94	-	749.540,94
		PROMOCION DE EMPLEO	1.438.769,06	-	1.438.769,06
	MEJORA DE LAS CONDICIONES DE COMPETITIVIDAD DEL DISTRITO	FORTALECIMIENTO PRODUCTIVO	690.755,88	-	690.755,88
EMPRESA PUBLICA METROPOLITANA DE GESTION DE DESTINO TURISTICO	FORTALECIMIENTO INSTITUCIONAL DESARROLLO PRODUCTIVO	GESTION ADMINISTRATIVA	-	-	-
		PROMOCION Y GESTION TURISTICA	2.160.320,00	-	2.160.320,00
EMPRESA PUBLICA METROPOLITANA DE RASTRO QUITO	FORTALECIMIENTO INSTITUCIONAL DESARROLLO PRODUCTIVO	GESTION ADMINISTRATIVA	-	-	-
		RECURSOS HUMANOS	-	-	-
EMPRESA PUBLICA METROPOLITANA DE SERVICIOS AEROPORTUARIOS Y GESTION DE ZONAS FRANCAS Y REGIMENES ESP	MEJORA DE LAS CONDICIONES DE COMPETITIVIDAD DEL DISTRITO	GESTION INTEGRAL DE CAMALES	1.050.000,00	-	1.050.000,00
		FORTALECIMIENTO INSTITUCIONAL DESARROLLO PRODUCTIVO	GESTION ADMINISTRATIVA	-	-
EMPRESA PUBLICA METROPOLITANA DE SERVICIOS AEROPORTUARIOS Y GESTION DE ZONAS FRANCAS Y REGIMENES ESP	MEJORA DE LAS CONDICIONES DE COMPETITIVIDAD DEL DISTRITO	RECURSOS HUMANOS	-	-	-
		GESTION Y COORDINACION DEL AEROPUERTO MARISCAL SUCRE	-	-	-
		ZONA IQ	-	-	-
TOTAL SECTOR			9.917.999,51	-8.180,01	9.909.819,50

AGENCIA DE COORDINACIÓN DISTRITAL DE COMERCIO

DEPENDENCIA	PROGRAMA	PROYECTO	PRESUPUESTO CODIFICADO	REFORMA LIQUIDACION	PRESUPUESTO CODIFICADO
AGENCIA DE COORDINACION DISTRITAL DE COMERCIO	FORTALECIMIENTO INSTITUCIONAL AGENCIA COMERCIO	GESTION ADMINISTRATIVA	670.261,13	0,00	670.261,13
		REMUNERACION PERSONAL	2.627.039,23	-421.692,60	2.205.346,63
AREA DE CENTROS COMERCIALES POPULARES	SISTEMA DE COMERCIO INTEGRAL SOLIDARIO Y SOSTENIBLE	GESTION DE CENTROS COMERCIALES POPULARES	463.318,70	0,00	463.318,70
AREA DE COMERCIO AUTONOMO	SISTEMA DE COMERCIO INTEGRAL SOLIDARIO Y SOSTENIBLE	GESTION DEL COMERCIO INTEGRAL SOLIDARIO Y SOSTENIBLE	146.847,67	0,00	146.847,67
AREA DE LOGISTICA Y OPERACIONES	SISTEMA DE COMERCIO INTEGRAL SOLIDARIO Y SOSTENIBLE	MEJORAMIENTO DE INFRAESTRUCTURA BASICA	1.643.316,39	0,00	1.643.316,39
AREA DE MERCADOS, FERIAS Y PLATAFORMAS MUNICIPALES	SISTEMA DE COMERCIO INTEGRAL SOLIDARIO Y SOSTENIBLE	GESTION DEL COMERCIO INTEGRAL SOLIDARIO Y SOSTENIBLE	76.000,00	0,00	76.000,00
EMPRESA PUBLICA MERCADO MAYORISTA	ECONOMIA SOCIAL Y SOLIDARIA	GESTION DEL MERCADO MAYORISTA	800.000,00	0,00	800.000,00
TOTAL SECTOR			6.426.783,12	-421.692,60	6.005.090,52

Maldonado

AREA DE SERVICIOS GENERALES

SECTOR	DEPENDENCIA	Posición					Disminución/Aumento	SUBTOTAL
		Fondo	Centro Gestor	Presupuestaria	Actividad			
PLANIFICACION	SECRETARIA DE PLANIFICADIN	01	ZA01L000	G/710105/7LL004	L000002D01P0001	(95,452,08)	(230,469,50)	
		01	ZA01L000	G/710203/7LL004	L000002D01P0001	(15,240,93)		
		01	ZA01L000	G/710507/7LL004	L000002D01P0001	12,881,33		
		01	ZA01L000	G/710510/7LL004	L000002D01P0001	(89,657,76)		
		01	ZA01L000	G/710513/7LL004	L000002D01P0001	10,278,32		
		01	ZA01L000	G/710601/7LL004	L000002D01P0001	(31,123,55)		
		01	ZA01L000	G/710602/7LL004	L000002D01P0001	(22,154,83)		
		01	ZA01L000	G/710105/7LL004	L010003D01P0001	26,861,90		
		01	ZA01L000	G/710106/7LL004	L010003D01P0001	2,719,61		
		01	ZA01L000	G/710203/7LL004	L010003D01P0001	880,68		
	INSTITUTO DE PLANIFICADIN	01	ZA01L000	G/710204/7LL004	L010003D01P0001	517,48		
		01	ZA01L000	G/710306/7LL004	L010003D01P0001	231,65		
		01	ZA01L000	G/710401/7LL004	L010003D01P0001	55,02		
		01	ZA01L000	G/710408/7LL004	L010003D01P0001	126,55		
		01	ZA01L000	G/710507/7LL004	L010003D01P0001	1,600,00		
		01	ZAD1L000	G/710509/7LL004	L010003D01P0001	2,742,54		
		01	ZA01L000	G/710510/7LL004	L010003D01P0001	3,365,60		
		01	ZA01L000	G/710512/7LL004	L010003D01P0001	512,52		
		01	ZA01L000	G/710513/7LL004	L010003D01P0001	188,35		
		01	ZA01L000	G/710601/7LL004	L010003D01P0001	3,245,78		
AGENCIA METROPOLITANA DE CONTROL	AGENCIA METROPOLITANA DE CONTROL	01	MC37B000	G/710105/7BB002	B000002D01P001	728,31	(109,588,65)	
		01	MC37B000	G/710401/7BB002	B000002D01P001	153,00		
		01	MC37B000	G/710106/7BB002	B000002D01P001	(4,461,85)		
		01	MC37B000	G/710203/7BB002	B000002D01P001	(42,105,90)		
		01	MC37B000	G/710204/7BB002	B000002D01P001	(12,722,98)		
		01	MC37B000	G/710235/7BB002	B000002D01P001	(27,114,32)		
		01	MC37B000	G/710408/7BB002	B000002D01P001	1,315,66		
		01	MC37B000	G/710499/7BB002	B000002D01P001	1,442,84		
		01	MC37B000	G/710507/7BB002	B000002D01P001	28,825,11		
		01	MC37B000	G/710509/7BB002	B000002D01P001	(17,613,56)		
		01	MC37B000	G/710512/7BB002	B000002D01P001	4,082,93		
		01	MC37B000	G/710513/7BB002	B000002D01P001	10,019,90		
		01	MC37B000	G/710601/7BB002	B000002D01P001	(25,500,41)		
		01	MC37B000	G/710602/7BB002	B000002D01P001	(26,637,38)		
		COMUNICACION	COMUNICACION	01	ZA01E000	G/710105/7EE002		E000004D01P0001
01	ZA01E000			G/710203/7EE002	E000004D01P0001	(13,393,99)		
01	ZA01E000			G/710235/7EE002	E000004D01P0001	(18,537,37)		
01	ZA01E000			G/710408/7EE002	E000004D01P0001	198,42		
01	ZA01E000			G/710507/7EE002	E000004D01P0001	19,862,33		
01	ZA01E000			G/710510/7EE002	E000004D01P0001	33,691,53		
01	ZA01E000			G/710512/7EE002	E000004D01P0001	1,143,10		
COORDINACION DE ALCALDIA	ALCALDIA	01	ZA01C000	G/510106/7CC003	C000003D01P0001	11,338,26	(56,364,92)	
		D1	ZA01C000	G/510203/7CC003	C000003D01P0001	(11,631,45)		
		01	ZA01C000	G/510306/7CC003	C000003D01P0001	1,004,08		
		01	ZA01C000	G/510507/7CC003	C000003D01P0001	40,200,21		
		01	ZA01C000	G/510509/7CC003	C000003D01P0001	2,931,96		
		01	ZA01C000	G/510510/7CC003	C000003D01P0001	(23,472,04)		
		01	ZA01C000	G/510513/7CC003	C000003D01P0001	2,342,58		
		01	ZA01C000	G/510601/7CC003	C000003D01P0001	(24,253,08)		
		01	ZA01C000	G/510602/7CC003	C000003D01P0001	(54,825,44)		
		01	ZA01C010	G/510105/7CC003	C010003D01P0001	(74,331,11)		
	PROCURADURIA	01	ZA01C010	G/510106/7CC003	C010003D01P0001	(1,570,90)		
		01	ZA01C010	G/510203/7CC003	C010003D01P0001	(8,520,08)		
		01	ZA01C010	G/510204/7CC003	C010003D01P0001	(1,276,32)		
		01	ZA01C010	G/510235/7CC003	C010003D01P0001	(14,980,16)		
		01	ZA01C010	G/510408/7CC003	C010003D01P0001	60,81		
		01	ZA01C010	G/510499/7CC003	C010003D01P0001	(2,118,61)		
		01	ZA01C010	G/510507/7CC003	C010003D01P0001	18,297,05		
		01	ZA01C010	G/510509/7CC003	C010003D01P0001	2,524,07		
		01	ZA01C010	G/510510/7CC003	C010003D01P0001	(62,783,76)		
		01	ZA01C010	G/510512/7CC003	C010003D01P0001	(25,305,97)		
AUDITDRIA	01	ZA01C010	G/510513/7CC003	C010003D01P0001	53,012,39			
	01	ZA01C010	G/510601/7CC003	C010003D01P0001	(18,904,22)			
	01	ZA01C010	G/510602/7CC003	C010003D01P0001	(37,194,18)			
	01	ZA01C020	G/510105/7CC003	C020002D01P0001	(20,775,55)			
	01	ZA01C020	G/510106/7CC003	C020002D01P0001	5,091,43			
	01	ZA01C020	G/510203/7CC003	C020002D01P0001	(7,319,51)			
	01	ZA01C020	G/510235/7CC003	C020002D01P0001	(903,12)			
	01	ZA01C020	G/510306/7CC003	C020002D01P0001	646,37			
	01	ZA01C020	G/510408/7CC003	C020002D01P0001	155,51			
	01	ZA01C020	G/510509/7CC003	C020002D01P0001	4,387,18			
AUDITDRIA	01	ZA01C020	G/510510/7CC003	C020002D01P0001	(44,171,26)	(78,218,62)		
	01	ZA01C020	G/510601/7CC003	C020002D01P0001	(8,603,27)			
	01	ZA01C020	G/510602/7CC003	C020002D01P0001	(6,726,40)			
	01	ZA01C030	G/510105/7CC003	C030003D01P0001	549,197,95			
	01	ZA01C030	G/510106/7CC003	C030003D01P0001	28,408,25			
AUDITDRIA	01	ZA01C030	G/510203/7CC003	C030003D01P0001	59,390,44			
	01	ZA01C030	G/510204/7CC003	C030003D01P0001	6,030,03			

Malob *D*

SECTOR	DEPENDENCIA	Fondo	Centro Gestor	Posición			Disminución/Aumento	SUBTOTAL
				Presupuestaria	Actividad			
SECRETARIA DEL CONCEJO		01	ZA01C030	G/510235/7CC003	C030003D01P0001	(16.233,53)	881.492,34	
		01	ZA01C030	G/510304/7CC003	C030003D01P0001	(1.080,17)		
		01	ZA01C030	G/510306/7CC003	C030003D01P0001	3.920,67		
		01	ZA01C030	G/510401/7CC003	C030003D01P0001	57,42		
		01	ZA01C030	G/510408/7CC003	C030003D01P0001	1.047,80		
		01	ZA01C030	G/510499/7CC003	C030003D01P0001	5.856,10		
		01	ZA01C030	G/510507/7CC003	C030003D01P0001	141.971,79		
		01	ZA01C030	G/510509/7CC003	C030003D01P0001	8.690,61		
		01	ZAD1C030	G/510510/7CC003	C030003D01P0001	101.427,14		
		D1	ZA01C030	G/510512/7CC003	C030003D01P0001	9.316,37		
		01	ZA01C030	G/510513/7CC003	C030003D01P0001	(4.847,47)		
		01	ZAD1C030	G/510601/7CC003	C030003D01P0001	52.149,55		
		01	ZA01C030	G/510602/7CC003	C030003D01P0001	(63.810,61)		
		01	ZA01A000	G/510105/7AA002	A000002D01P0001	(1.939.119,63)		
		01	ZAO1A000	G/510106/7AA002	A000002D01P0001	41.731,56		
		01	ZA01A000	G/510203/7AA002	A000002D01P0001	(282.666,84)		
		01	ZA01A000	G/510204/7AA002	A000002D01P0001	183.574,10		
		01	ZA01A000	G/510235/7AA002	A000002DD1P0001	(238.951,87)		
		01	ZA01A000	G/510304/7AA002	A000002D01P0001	(4.282,00)		
01	ZA01A000	G/510306/7AA002	A000002D01P0001	(1.741,00)				
01	ZA01A000	G/510401/7AA002	A000002D01P0001	67,00				
01	ZA01A000	G/510408/7AA002	A000002D01P0001	3.055,38				
01	ZA01A000	G/510499/7AA002	A000002D01P0001	(94.802,13)				
01	ZA01A000	G/510507/7AA002	A000002DD1P0001	216.953,66				
01	ZA01A000	G/510509/7AA002	A000002DD1P0001	58.384,27				
01	ZA01A000	G/510510/7AA002	A000002D01P0001	1.126.123,39				
01	ZA01A000	G/510512/7AA002	A000002DD1P0001	10.330,74				
01	ZA01A000	G/510513/7AA002	A000002D01P0001	(14.884,27)				
01	ZA01A000	G/510601/7AA002	A000002D01P0001	(194.279,21)				
01	ZA01A000	G/510602/7AA002	A000002D01P0001	(266.523,68)				
01	ZAD1A000	G/510603/7AAD02	A000002D01P0001	18.750,22				
01	ZA01A000	G/519901/7AA002	A000002D01P0001	(843.440,00)				
01	ZAD1AD00	G/710105/7AA002	A000002D01P0001	2.079.836,64				
01	ZA01A000	G/710106/7AA002	A000002D01P0001	5.116,32				
01	ZA01A000	G/710203/7AA002	A000002D01P0001	355.710,34				
01	ZA01A000	G/710204/7AA002	A000002D01P0001	29.993,21				
01	ZA01A000	G/710304/7AA002	A000002D01P0001	(742,50)				
01	ZA01A000	G/710306/7AA002	A000002D01P0001	336,00				
01	ZA01A000	G/710401/7AA002	A000002D01P0001	46,08				
01	ZA01A000	G/710408/7AA002	A000002D01P0001	969,75				
01	ZA01A000	G/710499/7AA002	A000002D01P0001	52.626,79				
01	ZAD1AD00	G/710507/7AA002	A000002D01P0001	16.185,08				
01	ZA01AD00	G/710509/7AA002	A000002D01P0001	143.999,97				
01	ZAD1A000	G/710510/7AA002	A000002DD1P0001	(1.271.169,20)				
01	ZA01A000	G/710512/7AA002	A000002D01P0001	2.835,96				
01	ZA01AD00	G/710513/7AA002	A000002DD1P0001	25.570,67				
01	ZA01A000	G/710601/7AA002	A000002D01P0001	132.664,08				
01	ZA01AD00	G/710602/7AA002	A000002D01P0001	73.923,31				
01	ZAD1A002	G/510706/7AA002	A002001DD1P0001	(352.500,00)				
01	ZA01A002	G/710799/7AA002	A002001DD1P0001	(29.868,34)				
01	ZAD1AD01	G/530104/7AA002	A001001D01P0001	25.000,00				
01	ZA01A001	G/570201/7AA002	A001001D01P0001	(25.000,00)				
01	ZA01A000	G/750105/3AkD01	A000003D01P0001	(82.616.851,71)				
TOTAL AREA SERVICIOS GENERALES							(83.371.539,90)	

Maldonado

ÁREA DE SERVICIOS SOCIALES

DEPENDENCIA	Fondo	Centro Gestor	Posición Presupuestaria	Actividad	Diminución/Aumento	SUBTOTAL
SECRETARIA DE CULTURA	B1	ZA81G000	G/718185/76G003	G000004D01P0001	(43,874,87)	
	O1	ZA01G000	G/718106/76G003	G000004D01P0001	-130,16,33	
	O1	ZA01G000	G/718283/76G003	G000004D01P0001	-13,567,48	
	O1	ZA81G000	G/710204/76G003	G000004D01P0001	-6,489,86	
	B1	ZA81G000	G/710304/76G003	G000004D01P0001	-12,44,25	
	O1	ZA81G000	G/718306/76G003	G000004D01P0001	-4,182,82	
	B1	ZA81G000	G/710401/76G003	G000004D01P0001	-61,22	
	B1	ZA81G000	G/710408/76G003	G000004D01P0001	-166,76	
	B1	ZA01G000	G/710499/76G003	G000004D01P0001	-15,782,28	
	B1	ZA01G000	G/710513/76G883	G000004D01P0001	-6328,28	
	B1	ZA01G000	G/710601/76G003	G000004D01P0001	-169,26,37	
	O1	ZA01G000	G/710602/76G003	G000004D01P0001	-5,9258,51	
	O1	ZA81G000	G/710233/76G003	G000004D01P0001	(80,436,02)	
	O1	ZA81G000	G/710607/76G003	G000004D01P0001	10,489,93	
	O1	ZA81G000	G/718809/76G003	G000004D01P0001	93,559,76	
	O1	ZA81G000	G/718510/76G003	G000004D01P0001	23,096,71	
	B1	ZA01G000	G/710513/76G003	G000004D01P0001	5,652,09	(137,253,70)
	O1	ZA81H000	G/710185/71H005	I000002001P0001	(125,281,40)	
	O1	JM48H020	G/718106/71H005	I000002001P0001	(274,631)	
	O1	ZA01H000	G/710106/71H005	I000002001P0001	(3,645,81)	
O1	ZA01H000	G/710108/71H005	I000002D01P0001	(916,344,85)		
O1	ZA01H000	G/710283/71H005	I000002D01P0001	(8,135,17)		
O1	ZA01H000	G/710204/71H005	I000002D01P0001	(17,208,47)		
O1	ZA01H000	G/710233/71H005	I000002D01P0001	(65,159,81)		
O1	ZA01H000	G/710304/71H005	I000002D02P0001	(2,497,10)		
O1	ZA01H000	G/710306/71H005	I000002D01P0001	(4,048,81)		
O1	ZA81H000	G/710461/71H005	I000002D01P0001	(84,293)		
O1	ZA01H000	G/710408/71H005	I000002D01P0001	967,80		
O1	ZA01H000	G/710499/71H005	I000002D01P0001	(43,983,54)		
O1	ZA01H000	G/710507/71H005	I000002D01P0001	50,567,35		
O1	ZA01H000	G/710509/71H005	I000002D01P0001	11,665,18		
O1	ZA01H000	G/710510/71H005	I000002D01P0001	234,332,60		
O1	ZA01H000	G/710522/71H005	I000002D01P0001	1,771,63		
O1	ZA01H000	G/710513/71H005	I000002D01P0001	(5,268,44)		
O1	ZA01H000	G/710601/71H005	I000002D01P0001	(164,031,69)		
O1	ZA01H000	G/710602/71H005	I000002D01P0001	(127,041,63)	(1,271,474,68)	
O1	ZA01H004	G/710105/71H005	I004004D01P0001	(57,892,84)		
O1	ZA01H004	G/710106/71H005	I004004D01P0001	(10,486,40)		
O1	ZA01H004	G/710203/71H005	I004004D01P0001	(8,202,10)		
O1	ZA01H004	G/710204/71H005	I004004D01P0001	(6,110,57)		
O1	ZA01H004	G/710235/71H005	I004004D01P0001	(4,082,80)		
O1	ZA01H004	G/710304/71H005	I004004D01P0001	(705,54)		
O1	ZA01H004	G/710306/71H005	I004004D01P0001	(1,642,98)		
O1	ZA01H004	G/710401/71H005	I004004D01P0001	(20,151)		
O1	ZA01H004	G/710408/71H005	I004004D01P0001	(93,76)		
O1	ZA01H004	G/710499/71H005	I004004D01P0001	(1,414,21)		
O1	ZA01H004	G/710507/71H005	I004004D01P0001	13,274,33		
O1	ZA01H004	G/710509/71H005	I004004D01P0001	(16,208,39)		
O1	ZA01H004	G/710510/71H005	I004004D01P0001	(22,303,49)		
O1	ZA01H004	G/710513/71H005	I004004D01P0001	296,77		
O1	ZA01H004	G/710513/71H005	I004004D01P0001	(1,582,84)		
O1	ZA01H004	G/710601/71H005	I004004D01P0001	(11,846,45)		
O1	ZA01H004	G/710602/71H005	I004004D01P0001	(14,928,11)	(144,713,87)	
O1	EE11H010	G/710105/71H005	I010003D01P0001	(36,935,54)		
O1	EE11H010	G/710106/71H005	I010003D01P0001	(4,206,26)		
O1	EE11H010	G/710108/71H005	I010003D01P0001	(52,253,45)		
O1	EE11H010	G/710203/71H005	I010003D01P0001	(14,080,23)		
O1	EE11H010	G/710204/71H005	I010003D01P0001	(3,683,15)		
O1	EE11H010	G/710235/71H005	I010003D01P0001	(8,436,98)		
O1	EE11H010	G/710304/71H005	I010003D01P0001	(271,37)		
O1	EE11H010	G/710306/71H005	I010003D01P0001	(11,459,97)		
O1	EE11H010	G/710401/71H005	I010003D01P0001	(185,56)		
O1	EE11H010	G/710408/71H005	I010003D01P0001	1,38,86		
O1	EE11H010	G/710499/71H005	I010003D01P0001	(42,637,74)		
O1	EE11H010	G/710507/71H005	I010003D01P0001	16,574,41		
O1	EE11H010	G/710509/71H005	I010003D01P0001	74,805,56		
O1	EE11H010	G/710510/71H005	I010003D01P0001	3,746,99		
O1	EE11H010	G/710513/71H005	I010003D01P0001	(42,213,67)		
O1	EE11H010	G/710601/71H005	I010003D01P0001	(26,118,92)	(118,940,96)	
O1	EE12H020	G/710105/71H005	I020003D01P0001	(3,493,45)		
O1	EE12H020	G/710106/71H005	I020003D01P0001	7,111,80		
O1	EE12H020	G/710108/71H005	I020003D01P0001	42,861,97		
O1	EE12H020	G/710203/71H005	I020003D01P0001	(9,224,04)		
O1	EE12H020	G/710204/71H005	I020003D01P0001	(1,709,58)		
B1	EE12H020	G/710235/71H005	I020003D01P0001	(8,184,59)		
B1	EE12H020	G/710304/71H005	I020003D01P0001	(353,17)		
O1	EE12H020	G/710401/71H005	I020003D01P0001	43,02		
O1	EE12H020	G/710408/71H005	I020003D01P0001	368,68		
O1	EE12H020	G/710499/71H005	I020003D01P0001	(40,251,23)		
O1	EE12H020	G/710507/71H005	I020003D01P0001	6,832,65		
O1	EE12H020	G/710509/71H005	I020003D01P0001	40,782,35		
B1	EE12H020	G/710510/71H005	I020003D01P0001	4,742,13		
O1	EE12H020	G/710513/71H005	I020003D01P0001	(32,151,87)		
O1	EE12H020	G/710601/71H005	I020003D01P0001	(7,540,27)	(711,25)	
O1	EE12H020	G/710602/71H005	I020003D01P0001	47,507,09		
O1	EE13H030	G/710105/71H005	I030003D01P0001	8,227,62		
B1	EE13H030	G/710106/71H005	I030003D01P0001	(255,10)		
B1	EE13H030	G/710108/71H005	I030003D01P0001	70,825,16		
B1	EE13H030	G/710283/71H005	I030003D01P0001	6,781,24		
B1	EE13H030	G/710204/71H005	I030003D01P0001	1,604,15		
O1	EE13H030	G/710235/71H005	I030003D01P0001	(8,447,49)		
O1	EE13H030	G/710304/71H005	I030003D01P0001	(19,28)		
O1	EE13H030	G/710306/71H005	I030003D01P0001	(138,24)		
O1	EE13H030	G/710401/71H005	I030003D01P0001	0,75		
B1	EE13H030	G/710408/71H005	I030003D01P0001	145,64		
B1	EE13H030	G/710499/71H005	I030003D01P0001	(17,219,09)		
O1	EE13H030	G/710507/71H005	I030003D01P0001	6,312,53		
O1	EE13H030	G/710509/71H005	I030003D01P0001	28,435,36		
B1	EE13H030	G/710510/71H005	I030003D01P0001	(1,058,66)		
B1	EE13H030	G/710513/71H005	I030003D01P0001	(1,297,24)		
O1	EE13H030	G/710601/71H005	I030003D01P0001	(26,609,09)		
O1	EE13H030	G/710602/71H005	I030003D01P0001	(7,745,55)	114,097,68	
O1	EE13H030	G/710602/71H005	I030003D01P0001	(218,539,81)		
B1	EE13H030	G/710602/71H005	I030003D01P0001	(18,319,66)		
O1	EE13H030	G/710204/71H005	I040002D01P0001	(4,229,22)		
O1	EE13H030	G/710235/71H005	I040002D01P0001	(10,766,73)		
B1	EE13H030	G/710499/71H005	I040002D01P0001	(14,048,89)		
B1	EE13H030	G/710507/71H005	I040002D01P0001	8,928,95		
B1	EE13H030	G/710509/71H005	I040002D01P0001	(286,73)		
O1	EE13H030	G/710510/71H005	I040002D01P0001	36,782,82		
O1	EE13H030	G/710513/71H005	I040002D01P0001	7,546,00		
B1	EE13H030	G/710513/71H005	I040002D01P0001	6,168,38		
B1	EE13H030	G/710601/71H005	I040002D01P0001	(58,212,17)		
B1	EE13H030	G/710602/71H005	I040002D01P0001	(27,830,49)	(326,730,32)	

Maldonado

DEPENDENCIA	Fondo	Centro Gestor	Posición Presupuestaria	Actividad	Disminución/Aumento	SUBTOTAL
COLEGIO FERNANDEZ MADRID	B1	CF22050	G/710183/71005	050003001P0001	(59,356,45)	
	B1	CF22050	G/711016/71005	050003001P0001	10,256,14	
	B1	CF22050	G/710108/71005	050003001P0001	(151,061,58)	
	B1	CF22050	G/710203/71005	050003001P0001	(15,078,10)	
	B1	CF22050	G/718204/71005	050003001P0001	(4,672,24)	
	B1	CF22050	G/710335/71005	050003001P0001	(14,470,22)	
	B1	CF22050	G/710304/71005	050003001P0001	30,95	
	B1	CF22050	G/710306/71005	050003001P0001	1,259,61	
	B1	CF22050	G/710401/71005	050003001P0001	34,20	
	B1	CF22050	G/710408/71005	050003001P0001	407,80	
	B1	CF22050	G/710499/71005	050003001P0001	(42,487,05)	
	B1	CF22050	G/710507/71005	050003001P0001	12,083,60	
	B1	CF22050	G/710509/71005	050003001P0001	1,668,65	
	B1	CF22050	G/710510/71005	050003001P0001	95,155,57	
	B1	CF22050	G/710513/71005	050003001P0001	7,619,99	
	B1	CF22050	G/710602/71005	050003001P0001	(16,483,44)	
	B1	CF22050	G/710507/71005	050003001P0001	(27,657,27)	
	UNIDAD EDUCATIVA OSWALDO LOMBEIDA	B1	O141060	G/710105/71005	050003001P0001	19,551,43
B1		O141060	G/710106/71005	050003001P0001	14,798,38	
B1		O141060	G/710108/71005	050003001P0001	152,381,29	
B1		O141060	G/710203/71005	050003001P0001	15,961,14	
B1		O141060	G/710204/71005	050003001P0001	4,814,83	
B1		O141060	G/710235/71005	050003001P0001	(1,562,54)	
B1		O141060	G/710304/71005	050003001P0001	37,34	
B1		O141060	G/710306/71005	050003001P0001	298,73	
B1		O141060	G/710499/71005	050003001P0001	(1,526,71)	
B1		O141060	G/710507/71005	050003001P0001	7,416,65	
B1		O141060	G/710510/71005	050003001P0001	56,303,64	
B1		O141060	G/710513/71005	050003001P0001	(994,14)	
B1		O141060	G/710601/71005	050003001P0001	19,293,12	
B1		O141060	G/710602/71005	050003001P0001	(9,402,93)	
B1		JM40070	G/710105/71005	050003001P0001	15,565,56	
B1		JM40070	G/710106/71005	050003001P0001	(17,293,88)	
B1		JM40070	G/710108/71005	050003001P0001	12,164,92	
B1		JM40070	G/710203/71005	050003001P0001	28,165,06	
B1	JM40070	G/710204/71005	050003001P0001	1,470,77		
B1	JM40070	G/710235/71005	050003001P0001	(4,454,18)		
B1	JM40070	G/710304/71005	050003001P0001	(429,70)		
B1	JM40070	G/710306/71005	050003001P0001	(3,106,09)		
B1	JM40070	G/710401/71005	050003001P0001	(91,14)		
B1	JM40070	G/710408/71005	050003001P0001	(3,919,11)		
B1	JM40070	G/710499/71005	050003001P0001	(7,484,36)		
B1	JM40070	G/710507/71005	050003001P0001	5,475,38		
B1	JM40070	G/710510/71005	050003001P0001	65,568,28		
B1	JM40070	G/710513/71005	050003001P0001	(58,403)		
B1	JM40070	G/710601/71005	050003001P0001	7,834,50		
B1	JM40070	G/710602/71005	050003001P0001	(16,147,10)		
B1	SF43080	G/710105/71005	050003001P0001	(20,475,23)		
B1	SF43080	G/710106/71005	050003001P0001	1,522,31		
B1	SF43080	G/710108/71005	050003001P0001	180,300,34		
B1	SF43080	G/710203/71005	050003001P0001	19,249,04		
B1	SF43080	G/710204/71005	050003001P0001	4,135,72		
B1	SF43080	G/710235/71005	050003001P0001	(3,901,93)		
B1	SF43080	G/710304/71005	050003001P0001	(170,20)		
B1	SF43080	G/710306/71005	050003001P0001	(913,64)		
B1	SF43080	G/710401/71005	050003001P0001	(10,529)		
B1	SF43080	G/710408/71005	050003001P0001	215,87		
B1	SF43080	G/710499/71005	050003001P0001	(6,672,11)		
B1	SF43080	G/710507/71005	050003001P0001	11,319,97		
B1	SF43080	G/710510/71005	050003001P0001	93,137,00		
B1	SF43080	G/710513/71005	050003001P0001	(46,52)		
B1	SF43080	G/710601/71005	050003001P0001	17,232,02		
B1	SF43080	G/710602/71005	050003001P0001	(6,433,11)		
B1	MB42090	G/710105/71005	050003001P0001	75,402,69		
B1	MB42090	G/710106/71005	050003001P0001	16,454,60		
B1	MB42090	G/710108/71005	050003001P0001	617,594,26		
B1	MB42090	G/710203/71005	050003001P0001	69,616,16		
B1	MB42090	G/710204/71005	050003001P0001	22,297,97		
B1	MB42090	G/710235/71005	050003001P0001	(1,170,70)		
B1	MB42090	G/710304/71005	050003001P0001	220,79		
B1	MB42090	G/710306/71005	050003001P0001	1,796,29		
B1	MB42090	G/710401/71005	050003001P0001	71,84		
B1	MB42090	G/710408/71005	050003001P0001	179,04		
B1	MB42090	G/710499/71005	050003001P0001	22,123,50		
B1	MB42090	G/710507/71005	050003001P0001	12,743,38		
B1	MB42090	G/710510/71005	050003001P0001	78,755,77		
B1	MB42090	G/710513/71005	050003001P0001	(215,50)		
B1	MB42090	G/710601/71005	050003001P0001	86,250,28		
B1	MB42090	G/710602/71005	050003001P0001	26,742,37		
B1	ZA01000	G/710105/71004	050002001P0001	10,714,23		
B1	ZA01000	G/710106/71004	050002001P0001	30,70		
B1	ZA01000	G/710108/71004	050002001P0001	58,87		
B1	ZA01000	G/710203/71004	050002001P0001	15,320,32		
B1	ZA01000	G/710204/71004	050002001P0001	895,63		
B1	ZA01000	G/710235/71004	050002001P0001	(35,887,04)		
B1	ZA01000	G/710304/71004	050002001P0001	5,029,29		
B1	ZA01000	G/710306/71004	050002001P0001	(30,957,40)		
B1	ZA01000	G/710401/71004	050002001P0001	12,805,29		
B1	ZA01000	G/710408/71004	050002001P0001	1,847,62		
B1	ZA01000	G/710499/71004	050002001P0001	1,529,95		
B1	ZA01000	G/710507/71004	050002001P0001	25,26		
B1	ZA01000	G/710509/71004	050002001P0001	477,51		
B1	ZA01000	G/710510/71004	050002001P0001	17,159,93		
B1	ZA01000	G/710513/71004	050002001P0001	1,705,63		
B1	ZA01000	G/710517/71004	050002001P0001	553,70		
B1	ZA01000	G/710519/71004	050002001P0001	5,703,39		
B1	ZA01000	G/710521/71004	050002001P0001	(10,811,24)		
B1	UN31M010	G/710105/71004	050002001P0001	(34,013,60)		
B1	UN31M010	G/710106/71004	050002001P0001	10,20		
B1	UN31M010	G/710108/71004	050002001P0001	72,78		
B1	UN31M010	G/710203/71004	050002001P0001	9,015,56		
B1	UN31M010	G/710204/71004	050002001P0001	24,615,62		
B1	UN31M010	G/710235/71004	050002001P0001	327,50		
B1	UN31M010	G/710304/71004	050002001P0001	(3,146,12)		
B1	UC32M020	G/710507/71004	050002001P0001	2,849,00		
B1	UC32M020	G/710509/71004	050002001P0001	99,760		
B1	UC32M020	G/710510/71004	050002001P0001	609,77		
B1	US33M030	G/710105/71004	050002001P0001	(93,046,45)		
B1	US33M030	G/710106/71004	050002001P0001	734,40		
B1	US33M030	G/710108/71004	050002001P0001	8,078,92		
B1	US33M030	G/710203/71004	050002001P0001	8,475,99		
B1	US33M030	G/710204/71004	050002001P0001	20,205,83		
B1	US33M030	G/710235/71004	050002001P0001	47,085,87		
B1	US33M030	G/710304/71004	050002001P0001	8,465,44		
TOTAL AREA SERVICIOS SOCIALES						1401.660,53

Maldonado

AREA DE SERVICIOS COMUNALES

SECTOR	DEPENDENCIA	Fondo	Centro Gestor	Posición Presupuestaria	Actividad	Disminución/Aumento	SUBTOTAL
SECRETARÍA DE AMBIENTE	REMUNERACION PERSONAL SECRETARIA AMBIENTE	01	ZAD10DDD	G/710105/7DD005	DDDDDD2D01P0001	29.107,40	
		D1	ZA01D000	G/710105/7DD005	DDDDDD2D01P0001	1.569,70	
		01	ZAD10DDD	G/710203/7DD005	D000002D01P0001	3.805,86	
		01	ZA01D000	G/710204/7DD005	D000002D01P0001	629,81	
		01	ZA01D000	G/710235/7DD005	D000002D01P0001	(23.279,93)	
		D1	ZA01D000	G/710304/7DD005	D000002D01P0001	(234,87)	
		01	ZA01D000	G/710306/7DD005	D000002D01P0001	166,02	
		01	ZAD10DDD	G/710408/7DD005	DDDDDD2D01P0001	188,16	
		D1	ZA01D000	G/710499/7DD005	D000002D01P0001	(6.458,99)	
		01	ZA01D000	G/710507/7DD005	D000002D01P0001	21.341,99	
		01	ZA01D000	G/710509/7DD005	D000002D01P0001	6.461,94	
		01	ZA01D000	G/710510/7DD005	D000002D01P0001	(28.342,89)	
		01	ZA01D000	G/710512/7DD005	D000002D01P0001	1.312,53	
		01	ZAD10DDD	G/710513/7DD005	D000002D01P0001	1.781,38	
		D1	ZA01D000	G/710601/7DD005	D000002D01P0001	(10.093,79)	
		01	ZA01D000	G/710602/7DD005	D000002D01P0001	(28.567,20)	
		01	ZAD1F000	G/710105/7FF007	F000006D01P0001	(208.106,05)	(30.612,86)
		01	ZAD1F000	G/710106/7FF007	F000006D01P0001	(593,61)	
		01	ZA01F000	G/710203/7FF007	F000006D01P0001	(1.265,88)	
		01	ZA01F000	G/710204/7FF007	F000006D01P0001	2.679,66	
01	ZA01F000	G/710235/7FF007	F000006D01P0001	(2.400,29)			
01	ZA01F000	G/710304/7FF007	F000006D01P0001	(197,07)			
01	ZA01F000	G/710306/7FF007	F000006D01P0001	(564,57)			
01	ZA01F000	G/710408/7FF007	F000006D01P0001	(112,02)			
01	ZA01F000	G/710499/7FF007	F000006D01P0001	(12.631,68)			
01	ZA01F000	G/710507/7FF007	F000006D01P0001	22.505,94			
01	ZA01F000	G/710509/7FF007	F000006D01P0001	5.715,64			
01	ZA01F000	G/710510/7FF007	F000006D01P0001	32.223,44			
01	ZA01F000	G/710512/7FF007	F000006D01P0001	(949,43)			
01	ZA01F000	G/710513/7FF007	F000006D01P0001	19.019,28			
D1	ZA01F000	G/710601/7FF007	F000006D01P0001	(47.949,47)			
01	ZAD1F000	G/710602/7FF007	F000006D01P0001	18.804,34	(173.921,78)		
D1	RB34F010	G/710105/7FF007	F010002D01P0001	(43.709,64)			
01	RB34F010	G/710203/7FF007	F010002D01P0001	(15.941,10)			
01	RB34F010	G/710204/7FF007	F010002D01P0001	(2.388,86)			
D1	RB34F010	G/710235/7FF007	F010002D01P0001	(436,42)			
01	RB34F010	G/710499/7FF007	F010002D01P0001	1.296,61			
01	RB34F010	G/710507/7FF007	F010002D01P0001	8.016,66			
01	RB34F010	G/710512/7FF007	F010002D01P0001	879,57			
01	RB34F010	G/710513/7FF007	F010002D01P0001	763,42			
01	RB34F010	G/710601/7FF007	F010002D01P0001	(9.583,17)			
01	RB34F010	G/710602/7FF007	F010002D01P0001	(16.187,46)	(77.290,34)		
01	ZN02F020	G/710105/7FF007	F020011D01P0001	(434.857,46)			
01	ZN02F020	G/710106/7FF007	F020011D01P0001	234.436,41			
01	ZN02F020	G/710203/7FF007	F020011D01P0001	(31.725,72)			
01	ZN02F020	G/710204/7FF007	F020011D01P0001	(13.670,69)			
01	ZN02F020	G/710235/7FF007	F020011D01P0001	(54.357,42)			
01	ZN02F020	G/710304/7FF007	F020011D01P0001	(1.549,44)			
01	ZN02F020	G/710306/7FF007	F020011D01P0001	(5.227,54)			
01	ZN02F020	G/710401/7FF007	F020011D01P0001	(66,92)			
01	ZN02F020	G/710408/7FF007	F020011D01P0001	158,72			
01	ZN02F020	G/710499/7FF007	F020011D01P0001	(16.072,74)			
01	ZN02F020	G/710507/7FF007	F020011D01P0001	20.669,79			
01	ZN02F020	G/710509/7FF007	F020011D01P0001	(7.715,72)			
D1	ZN02F020	G/710510/7FF007	F020011D01P0001	(51.063,63)			
01	ZN02F020	G/710512/7FF007	F020011D01P0001	(4.361,48)			
D1	ZN02F020	G/710513/7FF007	F020011D01P0001	10.400,88			
D1	ZN02F020	G/710601/7FF007	F020011D01P0001	(39.904,93)			
D1	ZN02F020	G/710602/7FF007	F020011D01P0001	(69.838,38)	(464.746,27)		
01	ZS03F030	G/710105/7FF007	F030012D01P0001	(119.239,26)			
01	ZA01F000	G/710106/7FF007	F030012D01P0001	(605,66)			
01	ZS03F030	G/710106/7FF007	F030012D01P0001	(43.225,68)			
01	ZS03F030	G/710203/7FF007	F030012D01P0001	(29.607,87)			
01	ZS03F030	G/710204/7FF007	F030012D01P0001	(12.724,62)			
01	ZS03F030	G/710235/7FF007	F030012D01P0001	(32.093,31)			
01	ZS03F030	G/710304/7FF007	F030012D01P0001	(2.480,10)			
01	ZS03F030	G/710306/7FF007	F030012D01P0001	(6.095,82)			
01	ZS03F030	G/710401/7FF007	F030012D01P0001	(40,98)			
01	ZS03F030	G/710408/7FF007	F030012D01P0001	(34,36)			
01	ZS03F030	G/710499/7FF007	F030012D01P0001	(4.736,71)			
01	ZS03F030	G/710507/7FF007	F030012D01P0001	12.298,07			
01	ZS03F030	G/710509/7FF007	F030012D01P0001	46.210,98			
01	ZS03F030	G/710510/7FF007	F030012D01P0001	(11.947,27)			
01	ZS03F030	G/710512/7FF007	F030012D01P0001	3.334,64			
01	ZS03F030	G/710513/7FF007	F030012D01P0001	8.144,09			
01	ZS03F030	G/710601/7FF007	F030012D01P0001	(17.882,32)			
01	ZS03F030	G/710602/7FF007	F030012D01P0001	(53.149,88)	(263.878,06)		
01	ZM04F040	G/710105/7FF007	F040012D01P0001	(139.628,05)			
01	ZM04F040	G/710106/7FF007	F040012D01P0001	(34.570,91)			
01	ZM04F040	G/710203/7FF007	F040012D01P0001	(37.784,28)			
01	ZM04F040	G/710204/7FF007	F040012D01P0001	(14.426,81)			
01	ZM04F040	G/710235/7FF007	F040012D01P0001	(46.057,71)			
01	ZM04F040	G/710304/7FF007	F040012D01P0001	(2.922,60)			
01	ZM04F040	G/710306/7FF007	F040012D01P0001	(3.895,82)			
01	ZM04F040	G/710401/7FF007	F040012D01P0001	(17,88)			
01	ZM04F040	G/710408/7FF007	F040012D01P0001	250,02			
01	ZM04F040	G/710499/7FF007	F040012D01P0001	(8.789,01)			
01	ZM04F040	G/710507/7FF007	F040012D01P0001	30.690,64			
01	ZM04F040	G/710509/7FF007	F040012D01P0001	(12.497,37)			
01	ZM04F040	G/710510/7FF007	F040012D01P0001	10.055,18			
01	ZM04F040	G/710512/7FF007	F040012D01P0001	(5.357,95)			

Maldonado

SECTOR	DEPENDENCIA	Fondo	Centro Gestor	Posición Presupuestaria	Actividad	Disminución/Aumento	SUBTOTAL
COORDINACIÓN TERRITORIAL	REMUNERACIÓN PERSNAL AZ. LOS CHILLOS	D1	ZMD4F04D	G/71D513/7FFD07	FD4DD12D01P0001	(617,38)	(365.845,03)
		D1	ZMD4F04D	G/71D6D1/7FFD07	FD4DD12D01P0001	(32.726,60)	
		D1	ZM04F04D	G/71D6D2/7FFD07	FD40012D01P0001	(67.548,50)	
		D1	ZVDSFD50	G/71D1D5/7FFD07	FD5DD12DD1P0001	(52.948,45)	
		D1	ZVDSFD50	G/71D1D6/7FFD07	FD5DD12DD1P0001	(18.705,97)	
		D1	ZVDSFD50	G/71D2D3/7FFD07	FD5DD12DD1P0001	(32.645,89)	
		D1	ZVDSFD50	G/71D2D4/7FFD07	FD5DD12DD1P0001	(12.D11,43)	
		D1	ZVDSFD50	G/71D235/7FFD07	FD50012DD1P0001	(37.655,86)	
		D1	ZVDSFD50	G/71D3D4/7FFD07	FD50012DD1P0001	(2.558,26)	
		D1	ZVDSFD50	G/71D3D6/7FFD07	FD50012DD1P0001	(2.855,08)	
		D1	ZVDSFD50	G/71D4D1/7FFD07	FD50012DD1P0001	(114,31)	
		D1	ZVDSFD50	G/71D4D8/7FFD07	FD50012DD1P0001	105,68	
		D1	ZVDSFD50	G/71D499/7FFD07	FD50012DD1P0001	(6.661,71)	
		D1	ZVDSFD50	G/71D507/7FFD07	FD50012DD1P0001	24.499,68	
		D1	ZVDSFD50	G/71D5D9/7FFD07	FD50012DD1P0001	44.D35,64	
		D1	ZVDSFD50	G/71D512/7FFD07	FD50012DD1P0001	(4.273,95)	
		D1	ZVDSFD50	G/71D513/7FFD07	FD50012DD1P0001	(1.401,80)	
		D1	ZVDSFD50	G/71D513/7FFD07	FD50012DD1P0001	2.971,56	
		D1	ZVDSFD50	G/71D6D1/7FFD07	FD50012DD1P0001	(22.886,39)	
		D1	ZVDSFD50	G/71D6D2/7FFD07	FD50012DD1P0001	(54.810,72)	
REMUNERACIÓN PERSNAL AZ. TUMBACD	D1	ZT06F06D	G/71D1D5/7FFD07	FD6DD12D01P0001	(99.D40,95)	(191.462,12)	
	D1	ZT06F06D	G/71D1D6/7FFD07	FD6DD12D01P0001	(7.050,46)		
	D1	ZT06F06D	G/71D2D3/7FFD07	FD6DD12D01P0001	(28.689,72)		
	D1	ZT06F06D	G/71D2D4/7FFD07	FD60012D01P0001	(9.092,88)		
	D1	ZT06F06D	G/71D235/7FFD07	FD60012D01P0001	(28.495,00)		
	D1	ZT06F06D	G/71D3D4/7FFD07	FD60012D01P0001	(502,64)		
	D1	ZT06F06D	G/71D3D6/7FFD07	FD60012D01P0001	(1.186,12)		
	D1	ZT06F06D	G/71D4D8/7FFD07	FD60012D01P0001	6.063,05		
	D1	ZT06F06D	G/71D499/7FFD07	FD60012D01P0001	(5.205,86)		
	D1	ZT06F06D	G/71D507/7FFD07	FD60012D01P0001	19.466,37		
	D1	ZT06F06D	G/71D5D9/7FFD07	FD60012D01P0001	13.315,82		
	D1	ZT06F06D	G/71D510/7FFD07	FD60012D01P0001	(13.166,06)		
	D1	ZT06F06D	G/71D512/7FFD07	FD60012D01P0001	470,10		
	D1	ZT06F06D	G/71D513/7FFD07	FD60012D01P0001	20.884,29		
	D1	ZT06F06D	G/71D6D1/7FFD07	FD60012D01P0001	(15.582,29)		
	D1	ZT06F06D	G/71D6D2/7FFD07	FD60012D01P0001	(43.649,77)		
	D1	ZD07F07D	G/71D1D5/7FFD07	FD70012D01P0001	(12.473,01)		
	D1	ZD07F07D	G/71D1D6/7FFD07	FD70012D01P0001	203,98		
	D1	ZD07F07D	G/71D2D3/7FFD07	FD70012D01P0001	(18.124,45)		
	D1	ZD07F07D	G/71D2D4/7FFD07	FD70012D01P0001	(4.738,04)		
D1	ZD07F07D	G/71D235/7FFD07	FD70012D01P0001	(36.829,91)			
D1	ZD07F07D	G/71D3D4/7FFD07	FD70012D01P0001	(1.664,98)			
D1	ZD07F07D	G/71D3D6/7FFD07	FD70012D01P0001	(1.D91,88)			
D1	ZD07F07D	G/71D4D8/7FFD07	FD70012D01P0001	2.882,72			
D1	ZD07F07D	G/71D499/7FFD07	FD70012D01P0001	(5.133,45)			
D1	ZD07F07D	G/71D507/7FFD07	FD70012D01P0001	32.210,51			
D1	ZD07F07D	G/71D5D9/7FFD07	FD70012D01P0001	5.440,93			
D1	ZD07F07D	G/71D510/7FFD07	FD70012D01P0001	1.D78,27			
D1	ZD07F07D	G/71D512/7FFD07	FD70012D01P0001	3.592,13			
D1	ZD07F07D	G/71D513/7FFD07	FD70012D01P0001	11.506,36			
D1	ZD07F07D	G/71D6D1/7FFD07	FD70012D01P0001	(21.993,19)			
D1	ZD07F07D	G/71D6D2/7FFD07	FD70012D01P0001	(50.D58,10)			
D1	ZQD8F08D	G/71D1D5/7FFD07	FD8DD13D01P0001	(92.879,98)	(95.191,51)		
D1	ZQD8F08D	G/71D1D6/7FFD07	FD8DD13D01P0001	(13.360,05)			
D1	ZQD8F08D	G/71D2D3/7FFD07	FD8DD13D01P0001	(37.308,62)			
D1	ZQD8F08D	G/71D2D4/7FFD07	FD8DD13D01P0001	(9.419,74)			
D1	ZQD8F08D	G/71D235/7FFD07	FD8DD13D01P0001	(23.809,74)			
D1	ZQD8F08D	G/71D3D4/7FFD07	FD8DD13D01P0001	(921,48)			
D1	ZQD8F08D	G/71D3D6/7FFD07	FD8DD13D01P0001	(2.399,80)			
D1	ZQD8F08D	G/71D4D1/7FFD07	FD8DD13D01P0001	285,60			
D1	ZQD8F08D	G/71D4D8/7FFD07	FD8DD13D01P0001	2.369,36			
D1	ZQD8F08D	G/71D499/7FFD07	FD8DD13D01P0001	(4.106,18)			
D1	ZQD8F08D	G/71D507/7FFD07	FD8DD13D01P0001	13.864,81			
D1	ZQD8F08D	G/71D5D9/7FFD07	FD8DD13D01P0001	22.D75,90			
D1	ZQD8F08D	G/71D510/7FFD07	FD8DD13D01P0001	(9.404,41)			
D1	ZQD8F08D	G/71D512/7FFD07	FD8DD13D01P0001	5.D88,36			
D1	ZQD8F08D	G/71D513/7FFD07	FD8DD13D01P0001	1.954,34			
D1	ZQD8F08D	G/71D6D1/7FFD07	FD8DD13D01P0001	(22.182,41)			
D1	ZQD8F08D	G/71D6D2/7FFD07	FD8DD13D01P0001	(41.076,47)			
D1	ZC09FD9D	G/71D1D5/7FFD07	FD9DD12D01P0001	(24.301,67)		(211.230,51)	
D1	ZC09FD9D	G/71D1D6/7FFD07	FD9DD12D01P0001	3.956,61			
D1	ZC09FD9D	G/71D2D3/7FFD07	FD9DD12D01P0001	(14.554,27)			
D1	ZC09FD9D	G/71D2D4/7FFD07	FD9DD12D01P0001	(4.113,08)			
D1	ZC09FD9D	G/71D235/7FFD07	FD9DD12D01P0001	(21.093,96)			
D1	ZC09FD9D	G/71D3D4/7FFD07	FD9DD12D01P0001	(349,90)			
D1	ZC09FD9D	G/71D3D6/7FFD07	FD9DD12D01P0001	324,82			
D1	ZC09FD9D	G/71D4D1/7FFD07	FD9DD12D01P0001	14,43			
D1	ZC09FD9D	G/71D4D8/7FFD07	FD9DD12D01P0001	377,49			
D1	ZC09FD9D	G/71D499/7FFD07	FD9DD12D01P0001	(956,45)			
D1	ZC09FD9D	G/71D507/7FFD07	FD9DD12D01P0001	16.083,67			
D1	ZC09FD9D	G/71D5D9/7FFD07	FD9DD12D01P0001	(14.692,11)			
D1	ZC09FD9D	G/71D510/7FFD07	FD9DD12D01P0001	(705,50)			
D1	ZC09FD9D	G/71D512/7FFD07	FD9DD12D01P0001	2.240,95			
D1	ZC09FD9D	G/71D513/7FFD07	FD9DD12D01P0001	1.249,80			
D1	ZC09FD9D	G/71D6D1/7FFD07	FD9DD12D01P0001	(2.260,30)			
D1	ZC09FD9D	G/71D6D2/7FFD07	FD9DD12D01P0001	(29.670,21)			
REMUNERACIONES	D1	ZA01K00D	G/71D1D5/7KK008	K00DD2D01P0001	7.840,516,74		(88.454,68)
	D1	ZA01K00D	G/71D1D6/7KK008	K00DD2D01P0001	54.488,54		
	D1	ZA01KDD0	G/71D2D3/7KK008	KDDDD2D01P0001	1.D79.827,85		
	D1	ZA01K00D	G/71D2D4/7KK008	K00DD2D01P0001	41D.439,86		
	D1	ZA01K00D	G/71D235/7KK008	K00DD2D01P0001	(26.642,72)		
	D1	ZA01KDD0	G/71D3D4/7KK008	KDDDD2D01P0001	(82,50)		
	D1	ZA01KDD0	G/71D3D6/7KK008	KDDDD2D01P0001	7.611,00		
	D1	ZA01KDD0	G/71D4D1/7KK008	KDDDD2D01P0001	81,60		

Maldy

SECTOR	DEPENDENCIA	Fondo	Centro Gestor	Posición Presupuestaria	Actividad	Disminución/Aumento	SUBTOTAL		
SECRETARÍA DE MOVILIDAD	SECRETARÍA DE MOVILIDAD	01	ZA01K000	G/710408/7KK008	K000002D01P0001	478,05			
		01	ZA01K000	G/710499/7KK008	K000002D01P0001	115.973,95			
		01	ZA01K000	G/710507/7KK008	K000002001P0001	126.530,64			
		01	ZA01K000	G/710509/7KK008	K000002001P0001	321.338,48			
		01	ZA01K000	G/710510/7KK008	K000002D01P0001	5.099.997,37			
		01	ZA01K000	G/710512/7KK008	K000002D01P0001	4.262,45			
		01	ZA01K000	G/710513/7KK008	K000002D01P0001	15.980,89			
		01	ZA01K000	G/710601/7KK008	K000002001P0001	1.657.261,06			
		01	ZA01K000	G/710602/7KK008	K000002001P0001	789.123,66			
		01	ZA01N000	G/710105/7NN004	N000003001P0001	(262.979,80)	17.497.126,92		
SECRETARÍA DE SEGURIDAD	REMUNERACIONES SECRETARÍA DE SEGURIDAD Y GOBERNABILIDAD	01	ZA01N000	G/710106/7NN004	N000003D01P0001	17.875,65			
		01	ZA01N000	G/710203/7NN004	N000003D01P0001	(7.478,21)			
		01	ZA01N000	G/710204/7NN004	N000003D01P0001	441,50			
		01	ZA01N000	G/710235/7NN004	N000003D01P0001	(15.827,14)			
		01	ZA01N000	G/710304/7NN004	N000003D01P0001	(731,36)			
		01	ZA01N000	G/710306/7NN004	N000003D01P0001	1.749,16			
		01	ZA01N000	G/710401/7NN004	N000003D01P0001	68,48			
		01	ZA01N000	G/710408/7NN004	N000003001P0001	403,73			
		01	ZA01N000	G/710499/7NN004	N000003D01P0001	(8.592,88)			
		01	ZA01N000	G/710507/7NN004	N000003001P0001	51.069,11			
		01	ZA01N000	G/710509/7NN004	N000003D01P0001	1.752,97			
		01	ZA01N000	G/710510/7NN004	N000003D01P0001	129.923,91			
		01	ZA01N000	G/710512/7NN004	N000003001P0001	(1.951,89)			
		01	ZA01N000	G/710513/7NN004	N000003D01P0001	(6.394,46)			
		01	ZA01N000	G/710601/7NN004	N000003D01P0001	(20.333,32)			
		01	ZA01N000	G/710602/7NN004	N000003001P0001	(25.197,60)	(146.202,15)		
		SECRETARÍA DE SEGURIDAD	REMUNERACIONES POLICÍA METROPOLITANA	01	PM71N010	G/710105/7NN004	N010004D01P0001	(8.453.793,11)	
				01	PM71N010	G/710106/7NN004	N010004D01P0001	(32.394,97)	
				01	PM71N010	G/710203/7NN004	N010004D01P0001	(733.327,13)	
				01	PM71N010	G/710204/7NN004	N010004001P0001	(292.154,34)	
01	PM71N010			G/710235/7NN004	N010004D01P0001	(628.585,52)			
01	PM71N010			G/710304/7NN004	N010004D01P0001	(749,58)			
01	PM71N010			G/710306/7NN004	N010004001P0001	39.098,39			
01	PM71N010			G/710401/7NN004	N010004D01P0001	(63,50)			
01	PM71N010			G/710408/7NN004	N010004D01P0001	(470,20)			
01	PM71N010			G/710499/7NN004	N010004D01P0001	(150.491,10)			
01	PM71N010			G/710507/7NN004	N010004001P0001	54.793,92			
01	PM71N010			G/710509/7NN004	N010004D01P0001	(183.541,08)			
01	PM71N010			G/710510/7NN004	N010004001P0001	(243.965,51)			
01	PM71N010			G/710512/7NN004	N010004D01P0001	1.210,10			
01	PM71N010			G/710513/7NN004	N010004001P0001	(105.812,58)			
01	PM71N010			G/710601/7NN004	N010004001P0001	(1.174.821,24)			
01	PM71N010			G/710602/7NN004	N010004D01P0001	(736.481,11)	(12.641.548,56)		
SECRETARÍA DE TERRITORIO	REMUNERACIONES SECRETARÍA DE TERRITORIO, HÁBITAT Y VIVIENDA			01	ZA01P000	G/710105/7PP009	P000002D01P0001	(171.206,13)	
				01	ZA01P000	G/710106/7PP009	P000002001P0001	(7.721,01)	
				01	ZA01P000	G/710203/7PP009	P000002D01P0001	(11.163,75)	
		01	ZA01P000	G/710204/7PP009	P000002001P0001	(3.652,92)			
		01	ZA01P000	G/710235/7PP009	P000002D01P0001	(17.145,46)			
		01	ZA01P000	G/710304/7PP009	P000002001P0001	(285,32)			
		01	ZA01P000	G/710306/7PP009	P000002D01P0001	(2.282,58)			
		01	ZA01P000	G/710401/7PP009	P000002D01P0001	(23,20)			
		01	ZA01P000	G/710408/7PP009	P000002D01P0001	(266,95)			
		01	ZA01P000	G/710499/7PP009	P000002D01P0001	(6.955,06)			
		01	ZA01P000	G/710507/7PP009	P000002001P0001	14.880,93			
		01	ZA01P000	G/710509/7PP009	P000002D01P0001	(4.213,12)			
		01	ZA01P000	G/710510/7PP009	P000002001P0001	16.872,85			
		01	ZA01P000	G/710512/7PP009	P000002D01P0001	(11.657,18)			
		01	ZA01P000	G/710513/7PP009	P000002001P0001	6.098,15			
	01	ZA01P000	G/710601/7PP009	P000002D01P0001	(34.191,37)				
	01	ZA01P000	G/710602/7PP009	P000002D01P0001	(36.746,42)	(269.658,59)			
	SECRETARÍA DE TERRITORIO	REMUNERACIONES INSTITUTO DE PATRIMONIO	01	F566P020	G/510105/7PP009	P020014D01P0001	(45.226,00)		
			01	F566P020	G/510204/7PP009	P020014D01P0001	(878,34)		
			01	F566P020	G/510507/7PP009	P020014D01P0001	(1.500,00)		
			01	F566P020	G/510509/7PP009	P020014D01P0001	(2.096,25)		
			01	F566P020	G/510510/7PP009	P020014D01P0001	(34.070,00)		
			01	F566P020	G/510512/7PP009	P020014001P0001	(3.859,00)		
			01	F566P020	G/510513/7PP009	P020014D01P0001	(5.267,33)		
			01	F566P020	G/510601/7PP009	P020014D01P0001	(9.743,94)		
			01	F566P020	G/510602/7PP009	P020014D01P0001	(4.756,59)		
			01	F566P020	G/510706/7PP009	P020014001P0001	(2.241,65)		
			01	F566P020	G/510707/7PP009	P020014D01P0001	(7.990,70)		
			01	F566P020	G/710105/7PP009	P020014001P0001	(359.216,00)		
			01	F566P020	G/710203/7PP009	P020014D01P0001	(17.486,96)		
01			F566P020	G/710204/7PP009	P020014D01P0001	(12.738,38)			
01			F566P020	G/710507/7PP009	P020014D01P0001	(10.697,80)			
01	F566P020	G/710509/7PP009	P020014001P0001	(31.576,07)					
01	F566P020	G/710510/7PP009	P020014D01P0001	(41.166,00)					
01	F566P020	G/710512/7PP009	P020014D01P0001	(9.240,53)					
01	F566P020	G/710513/7PP009	P020014001P0001	(8.337,07)					
01	F566P020	G/710601/7PP009	P020014D01P0001	(30.634,57)					
01	F566P020	G/710602/7PP009	P020014001P0001	(27.477,54)					
01	F566P020	G/710706/7PP009	P020014D01P0001	(36.745,13)	(712.945,85)				
TOTAL ÁREA SERVICIOS COMUNALES							1.586.221,33		

Mobley D

AREA DE SERVICIOS ECONOMICOS

SECTOR	DEPENDENCIA	Fondo	Centro Gestor	Posición Presupuestaria	Actividad	Disminución/Aumento	SUBTOTAL		
DESARROLLO PRODUCTIVO	REMUNERACIÓN DESARROLLO PRODUCTIVO	01	ZA01H000	G/710105/7HH004	H000002001P0001	(41.593,61)			
		01	ZA01H000	G/710106/7HH004	H000002001P0001	4.683,42			
		01	ZA01H000	G/710203/7HH004	H000002D01P0001	1.956,06			
		01	ZA01H000	G/710204/7HH004	H000002D01P0001	(649,35)			
		01	ZA01H000	G/710303/7HH004	H000002D01P0001	(716,74)			
		01	ZA01H000	G/710304/7HH004	H000002D01P0001	(191,87)			
		01	ZA01H000	G/710305/7HH004	H000002D01P0001	489,01			
		01	ZA01H000	G/710408/7HH004	H000002D01P0001	752,07			
		01	ZA01H000	G/710499/7HH004	H000002D01P0001	(1.085,71)			
		01	ZA01H000	G/710507/7HH004	H000002001P0001	15.738,33			
		01	ZA01H000	G/710509/7HH004	H000002001P0001	596,44			
		01	ZA01H000	G/710510/7HH004	H000002D01P0001	33.000,00			
		01	ZA01H000	G/710512/7HH004	H000002001P0001	413,22			
		01	ZA01H000	G/710513/7HH004	H000002D01P0001	2.081,58			
		01	ZA01H000	G/710601/7HH004	H000002D01P0001	(9.557,92)			
		01	ZA01H000	G/710602/7HH004	H000002D01P0001	(14.094,94)	(8.180,01)		
		AGENCIA DE COMERCIO	REMUNERACIÓN AGENCIA DISTRITAL DE COMERCIO	01	AC67Q000	G/710105/7QQ002	Q000001D01P0001	(262.930,33)	
				01	AC67Q000	G/710106/7QQ002	Q000002D01P0001	(25.073,07)	
				01	AC67Q000	G/710203/7QQ002	Q000002D01P0001	(54.854,18)	
				01	AC67Q000	G/710204/7QQ002	Q000002D01P0001	(17.331,59)	
01	AC67Q000			G/710235/7QQ002	Q000002D01P0001	(19.341,63)			
01	AC67Q000			G/710304/7QQ002	Q000002D01P0001	(1.603,20)			
01	AC67Q000			G/710306/7QQ002	Q000002D01P0001	(7.437,63)			
01	AC67Q000			G/710401/7QQ002	Q000002D01P0001	(197,98)			
01	AC67Q000			G/710408/7QQ002	Q000002D01P0001	752,57			
01	AC67Q000			G/710499/7QQ002	Q000002D01P0001	(2.920,70)			
01	AC67Q000			G/710507/7QQ002	Q000002D01P0001	67.179,95			
01	AC67Q000			G/710509/7QQ002	Q000002D01P0001	8.456,83			
01	AC67Q000			G/710510/7QQ002	Q000002D01P0001	3.810,46			
01	AC67Q000			G/710512/7QQ002	Q000002D01P0001	(3.274,04)			
01	AC67Q000			G/710513/7QQ002	Q000002D01P0001	(702,49)			
01	AC67Q000			G/710601/7QQ002	Q000002D01P0001	(41.022,92)			
01	AC67Q000			G/710602/7QQ002	Q000002D01P0001	(65.202,65)	(421.892,80)		
TOTAL AREA SERVICIOS ECONOMICOS							(429.872,61)		

Maldonado

ANEXO 3

MUNICIPIO DEL DISTRITO METROPOLITANO DE QUITO
SUPERAVIT FINANCIERO SEGÚN ART. 265 COOTAD

ACTIVOS

CORRIENTES

CODIGO	DESCRIPCION	VALOR	CODIGO	DESCRIPCION	VALOR
11101	CAJAS RECAUDADORAS	20.50	21201	DEPOSITOS DE INTERMEDIACION	281.369.53
11103	BANCO CENTRAL DEL ECUADOR MONEDA DE CU	54.792.850.94	21203	FONDOS DE TERCEROS	11.672.016.24
11115	BANCOS COMERCIALES MONEDA DE CURSO LEG	16.352.374.45	21207	OBLIGACIONES DE OTROS ENTES PÚBLICOS	4.747.040.06
11133	NOTAS DE CRÉDITO POR EFECTIVIZAR	258.22	21211	GARANTÍAS RECIBIDAS	16.228.516.73
11135	OTROS DOCUMENTOS POR EFECTIVIZAR	6.249.89	21351	CUENTAS POR PAGAR GASTOS EN PERSONAL	8.939.778.00
1120101	ANTIPOPOS DE REMUNERACIONES TIPO "A"	127.003.15	21353	CUENTAS POR PAGAR BIENES Y SERVICIOS DE C	512.353.15
11203	ANTIPOPOS A CONTRATISTAS DE OBRAS DE INFR	9.738.573.92	21357	CUENTAS POR PAGAR OTROS GASTOS	202.566.35
11205	ANTIPOPOS A PROVEEDORES DE BIENES Y/O SER	11.417.640.03	21358	CUENTAS POR PAGAR TRANSFERENCIAS Y DONA	27.470.47
1120701	SUBROGACIONES DE DEUDA	30.967.94	21371	CUENTAS POR PAGAR GASTOS EN PERSONAL PA	22.116.946.53
11211	GARANTÍAS ENTREGADAS	13.591.982.66	21373	CUENTAS POR PAGAR BIENES Y SERVICIOS PARA	6.262.023.38
1121301	CAJA CHICA INSTITUCIONAL	6.957.78	21375	CUENTAS POR PAGAR OBRAS PÚBLICAS	222.888.59
1121303	FONDO ROTATIVO INSTITUCIONAL	417.75	21377	CUENTAS POR PAGAR OTROS GASTOS DE INVER	11.697.12
1121501	ANTIPOPOS DE VIÁTICOS, PASAJES Y OTROS DE V	7.723.64	21378	CUENTAS POR PAGAR TRANSFERENCIAS Y DONA	28.824.575.15
1121503	OTROS FONDOS PARA FINES ESPECÍFICOS	29.548.38	2138107	CUENTAS POR PAGAR IMPUESTO AL VALOR AGH	1.033.50
11217	DÉBITOS DE TESORERÍA	27.708.05	2138353	CUENTAS POR PAGAR DE AÑOS ANTERIORES BI	4.497.62
11221	EGRESOS REALIZADOS POR RECUPERAR (IESS)	35.567.413.42	2138357	CUENTAS POR PAGAR DE AÑOS ANTERIORES OT	413.90
11236	PARTICIPACIONES FIDUCIARIAS	7.767.439.72	2138371	CUENTAS POR PAGAR DE AÑOS ANTERIORES GA	134.774.00
11261	DEUDORES POR CONGLIACIÓN BANCARIA	0.27	2138373	CUENTAS POR PAGAR DE AÑOS ANTERIORES BI	5.630.64
11313	CUENTAS POR COBRAR TASAS Y CONTRIBUCION	63.30	2138378	CUENTAS POR PAGAR DE AÑOS ANTERIORES TR	1.362.822.48
11314	CUENTAS POR COBRAR VENTA DE BIENES Y SER	3.430.90	2138381	CUENTAS POR PAGAR DE AÑOS ANTERIORES IM	5.27
11317	CUENTAS POR COBRAR RENTAS DE INVERSIONE	60.033.45	2138384	CUENTAS POR PAGAR DE AÑOS ANTERIORES IN	1.474.552.85
11319	CUENTAS POR COBRAR OTROS INGRESOS	164.889.43	21384	CUENTAS POR PAGAR INVERSIONES EN BIENES I	3.911.207.82
11328	CUENTAS POR COBRAR TRANSFERENCIAS Y DON	4.895.879.13			
1138102	CUENTAS POR COBRAR IMPUESTO AL VALOR AC	958.29			
1138319	CUENTAS POR COBRAR AÑOS ANTERIORES OTR	306.40			
1138383	CUENTAS POR COBRAR AÑOS ANTERIORES	2.123.64			
1310101	EXISTENCIAS DE ALIMENTOS Y BEBIDAS	147.36			
1310102	EXISTENCIAS DE VESTUARIO, LENCERÍA, PRENDA	146.118.52			
1310104	EXISTENCIAS DE MATERIALES DE OFICINA	194.481.90			
1310105	EXISTENCIAS DE MATERIALES DE ASEO	4.350.21			
1310106	EXISTENCIAS DE HERRAMIENTAS	12.46			
1310107	EXISTENCIAS DE MATERIALES DE IMPRESIÓN, FC	667.577.24			
1310111	EXISTENCIAS DE MATERIALES DE CONSTRUCCIÓN	49.852.83			
1310113	EXISTENCIAS DE REPUESTOS Y ACCESORIOS	994.46			
1310119	ADQUISICIÓN DE ACCESORIOS E INSUMOS QUIM	321.04			
1310120	MENAJE DE COCINA, DE HOGAR, ACCESORIOS D	1.282.43			
1310122	CONDECORACIONES Y HOMENAJES EN ACTOS P	240.04			
1310126	INSUMOS PARA PROCEDIMIENTOS MÉDICOS	8.323.45			
1310127	UNIFORMES DEPORTIVOS	332.54			
1310128	MATERIAL DE PELUQUERÍA	20.44			
1523801	ALIMENTOS Y BEBIDAS	3.333.39			
1523802	VESTUARIO, LENCERÍA, PRENDAS DE PROTECCIÓN	1.010.912.08			
1523803	COMBUSTIBLES Y LUBRICANTES	3.959.73			

Mdd

MUNICIPIO DEL DISTRITO METROPOLITANO DE QUITO
SUPERAVIT FINANCIERO SEGÚN ART. 265 COOTAD

ACTIVOS

PASIVOS

CORRIENTES		CORRIENTES	
CODIGO	DESCRIPCION	VALOR	VALOR
1523804	MATERIALES DE OFICINA	637.257.27	
1523805	MATERIALES DE ASEO	201.333.43	
1523806	HERRAMIENTAS	13.407.58	
1523807	MATERIALES DE IMPRESIÓN, FOTOGRAFÍA, REPE	1.007.335.38	
1523808	INSTRUMENTAL MÉDICO MENOR	10.607.35	
1523809	MEDICINAS Y PRODUCTOS FARMACÉUTICOS	919.432.56	
1523810	MATERIALES PARA LABORATORIO Y USO MÉDIC	1.120.142.32	
1523811	MATERIALES DE CONSTRUCCIÓN, ELÉCTRICOS, F	421.203.31	
1523812	MATERIALES DIDÁCTICOS	589.922.80	
1523813	REPUESTOS Y ACCESORIOS	248.746.04	
1523814	SUMINISTROS PARA ACTIVIDADES AGROPECUAR	2.797.55	
1523819	ADQUISICIÓN DE ACCESORIOS E INSUMOS QUÍM	631.91	
1523820	MENAJE DE COCINA, DE HOGAR, ACCESORIOS D	6.309.53	
1523823	ALIMENTOS, MEDICINAS, PRODUCTOS DE ASEO	6.005.03	
1523827	UNIFORMES DEPORTIVOS	9.595.64	
1523828	MATERIAL DE PELUQUERIA	40.49	
1523899	OTROS BIENES DE USO Y CONSUMO DE INVERSI	14.971.80	
	CONSUMO TOTAL BODEGAS CORRIENTE E INVE	-5.361.399.23	
	TOTAL ACTIVOS CORRIENTES	156.533.416.13	
	SUPERAVIT FINANCIERO A CORTO PLAZO		106.944.179.38
			49.589.236.75
	LARGO PLAZO		
1220504	ACCIONES		
1230107	PRÉSTAMOS AL SECTOR PRIVADO	54.879.235.35	133.188.806.71
1230111	ANTICIPOS A SERVIDORES PÚBLICOS	200.000.00	214.569.091.71
1248311	CUENTAS POR COBRAR AÑOS ANTERIORES IMPU	332.11	5.959.20
1248313	CUENTAS POR COBRAR AÑOS ANTERIORES TASA	2.118.269.55	782.293.59
1248314	CUENTAS POR COBRAR AÑOS ANTERIORES VEN	14.429.72	66.646.83
1248317	CUENTAS POR COBRAR AÑOS ANTERIORES REN	11.402.25	633.583.85
1248318	CUENTAS POR COBRAR AÑOS ANTERIORES TRAI	21.875.34	139.060.10
1248319	CUENTAS POR COBRAR AÑOS ANTERIORES OTR	1.828.000.97	350.951.19
1248328	CUENTAS POR COBRAR AÑOS ANTERIORES TRAI	338.642.31	31.602.47
1248381	CUENTAS POR COBRAR AÑOS ANTERIORES IMP	877.872.81	47.865.41
1248383	CUENTAS POR COBRAR AÑOS ANTERIORES	5.706.969.10	10.915.843.12
1410103	MOBILIARIOS	17.912.428.21	24.500.31
1410104	MAQUINARIAS Y EQUIPOS	8.569.075.30	7.654.782.35
1410105	VEHICULOS	26.751.872.06	1.421.589.49
1410106	HERRAMIENTAS	21.397.106.18	
1410107	EQUIPOS, SISTEMAS Y PAQUETES INFORMÁTICC	236.652.88	
1410108	BIENES ARTÍSTICOS Y CULTURALES	29.967.860.52	
1410109	LIBROS Y COLECCIONES	657.982.70	
1410110	PERTRECHOS PARA LA DEFENSA Y SEGURIDAD P	270.647.11	
1410111	PARTES Y REPUESTOS	101.869.44	
		6.318.65	

Maldonado

MUNICIPIO DEL DISTRITO METROPOLITANO DE QUITO
SUPERAVIT FINANCIERO SEGÚN ART. 265 COOTAD

ACTIVOS

PASIVOS

CDRIENTES		CORRIENTES	
CODIGO	DESCRIPCION	VALOR	VALOR
1410301	TERRENOS	39.496.269,49	
1410302	EDIFICIOS, LOCALES Y RESIDENCIAS	893.615.848,98	
1410512	SEMOVIENTES	209.100,00	
1419903	(-) DEPRECIACIÓN ACUMULADA DE MOBILIARIO	(3.772.962,74)	
1419904	(-) DEPRECIACIÓN ACUMULADA DE MAQUINARI	(10.949.879,15)	
1419905	(-) DEPRECIACIÓN ACUMULADA DE VEHÍCULOS	(13.438.788,06)	
1419906	(-) DEPRECIACIÓN ACUMULADA DE HERRAMIE	(178.410,65)	
1419907	(-) DEPRECIACIÓN ACUMULADA DE EQUIPOS, SI	(17.892.490,07)	
1419909	(-) DEPRECIACIÓN ACUMULADA DE LIBROS Y CO	(157.256,71)	
1419911	(-) DEPRECIACIÓN ACUMULADA DE PARTES Y RE	(2.968,96)	
1420301	TERRENOS	28.704.082,12	
1420302	EDIFICIOS, LOCALES Y RESIDENCIAS	71.430.684,08	
1440103	MOBILIARIOS	739.182,70	
1440104	MAQUINARIAS Y EQUIPOS	371.465,09	
1440107	EQUIPOS, SISTEMAS Y PAQUETES INFORMÁTIC	19.589,76	
1440108	BIENES ARTÍSTICOS Y CULTURALES	36.848,47	
15192	ACUMULACIÓN DE COSTOS EN INVERSIONES EN	166.548.399,15	
15198	(-) APLICACIÓN A GASTOS DE GESTIÓN	(160.838.626,27)	
15292	ACUMULACIÓN DE COSTOS EN INVERSIONES EN	20.413.981,01	
15298	(-) APLICACIÓN A GASTOS DE GESTIÓN	(20.523.436,59)	
	TOTAL ACTIVOS DE LARGO PLAZO	1.165.699.474,21	
	SUPERAVIT FINANCIERO A LARGO PLAZO		369.832.576,33
			795.866.897,88
	TOTAL ACTIVOS	1.322.232.890,34	
	TOTAL SUPERAVIT FINANCIERO 2014		476.776.755,71
			845.456.134,63

[Signature]

[Signature]
Ing. Susana Carrera
CONTADORA GENERAL MDMQ

ANEXO 4


MUNICIPIO DEL DISTRITO METROPOLITANO DE QUITO
ESTADO DE EJECUCION PRESUPUESTARIA CONSOLIDADA

AL 31 DE DICIEMBRE DEL 2014

CUENTAS	CONCEPTO	PRESUPUESTO	* EJECUCION	DIFERENCIA
	INGRESOS CORRIENTES	252.510.263,01	234.348.650,34	18.161.612,67
11	IMPUESTOS	170.430.000,00	163.873.829,97	6.556.170,03
13	TASAS Y CONTRIBUCIONES	61.437.807,49	56.624.814,76	4.612.992,73
14	VENTA DE BIENES Y SERVICIOS	693.153,87	380.636,48	332.517,39
17	RENTA DE INVERSIONES	11.575.702,94	10.612.614,31	963.088,63
18	TRANSFERENCIAS CORRIENTES			0,00
19	OTROS INGRESOS	8.373.598,71	2.676.754,82	5.496.843,89
	GASTOS CORRIENTES	68.673.621,85	82.833.927,57	5.839.694,28
51	GASTOS EN PERSONAL	28.854.157,31	28.818.166,72	235.990,59
52	PRESTACIONES DE LA SEGURIDAD SOCIAL			0,00
53	BIENES Y SERVICIOS DE CONSUMO	16.137.855,46	12.165.544,86	3.972.310,60
56	INTERESES DEUDA PUBLICA	16.036.281,54	15.093.020,77	943.260,77
57	OTROS GASTOS	5.057.207,21	4.621.057,92	436.149,29
58	TRANSFERENCIAS CORRIENTES	2.588.120,33	2.336.137,30	251.983,03
	SUPERAVIT/DEFICIT CORRIENTE	183.836.641,16	171.514.722,77	12.321.818,39
	INGRESOS DE CAPITAL	374.781.194,71	368.591.368,88	6.189.825,83
24	VENTA DE BIENES DE LARGA DURACION	8.023.000,00	5.853.189,90	169.810,10
27	RECUPERACION DE INVERSIONES	0,00	0,00	0,00
28	TRANSFERENCIAS DE CAPITAL	368.758.194,71	362.738.178,98	6.020.015,73
	GASTOS DE INVERSION	675.864.028,42	583.043.263,36	92.820.765,06
71	GASTOS EN PERSONAL DE INVERSION	127.903.804,74	126.359.722,17	1.544.082,57
73	BIENES Y SERVICIOS DE CONSUMO DE PRODUCCION	93.002.432,93	61.692.844,18	31.309.588,75
75	OBRAS PUBLICAS	48.622.312,36	23.622.428,14	24.999.884,22
77	OTROS GASTOS DE INVERSION	8.492.854,65	7.956.193,98	534.660,67
78	TRANSFERENCIAS PARA INVERSION	397.842.823,74	363.410.074,89	34.432.548,85
	GASTOS DE CAPITAL	30.598.148,03	22.788.458,36	7.809.689,67
84	INVERSIONES DE BIENES DE LARGA DURACION	30.598.148,03	22.788.458,36	7.809.689,67
	SUPERAVIT/DEFICIT DE INVERSION	-331.690.981,74	-237.240.352,84	-94.440.628,90
	INGRESOS DE FINANCIAMIENTO	185.962.292,57	143.209.473,95	42.752.818,62
36	FINANCIAMIENTO PUBLICO	101.737.799,91	68.945.123,96	32.792.675,95
37	SALDOS DISPONIBLES	42.533.961,91	42.633.961,91	0,00
38	CUENTAS POR COBRAR	41.590.530,75	31.630.388,08	9.960.142,67
	APLICACION DE FINANCIAMIENTO	38.117.951,99	37.519.270,34	598.681,65
96	AMORTIZACION DEUDA PUBLICA	38.117.951,99	37.519.270,34	598.681,65
	SUPERAVIT/DEFICIT DE FINANCIAMIENTO	147.844.340,58	105.690.203,61	42.154.136,97
	SUPERAVIT/DEFICIT PRESUPUESTARIO	0,00	39.964.573,54	-39.964.573,54

* Devengado
 ELAB: LB

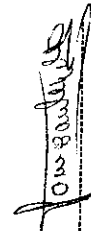

 Maria Eugenia Lemarie
 DIRECTORA METROPOLITANA FINANCIERA



 Ecor. Lorena Bassante
 JEFE DE PRESUPUESTO ENC



MUNICIPIO DEL DISTRITO METROPOLITANO DE QUITO
CÉDULA PRESUPUESTARIA CONSOLIDADA DE INGRESOS
AL 31 DE DICIEMBRE DE 2014

PARTIDA	DESCRIPCION PARTIDA	ASIGNACIÓN INICIAL	REFORMAS	CODIFICADO	DEVENGADO	RECAUDADO	SALDO POR DEVENGAR
1-1	IMPUESTOS	130.350.000,00	39.480.000,00	170.430.000,00	163.873.829,97	163.873.829,97	6.556.170,03
1-3	TASAS Y CONTRIBUCIONES	75.835.666,80	(14.397.859,31)	61.437.807,49	56.624.814,76	56.624.751,46	4.812.992,73
1-4	VENTA DE BIENES Y SERVICIOS	327.678,73	365.475,14	693.153,87	360.636,48	357.205,58	332.517,39
1-7	RENTA DE INVERSIONES Y MULTAS	21.432.028,38	(9.856.325,44)	11.575.702,94	10.612.614,31	10.552.580,86	963.088,63
1-8	TRANSFERENCIAS Y DONACIONES CORRIENTES	-	-	-	-	-	-
1-9	OTROS INGRESOS	7.293.528,08	1.080.070,63	8.373.598,71	2.876.754,82	2.711.865,39	5.496.843,89
2-4	VENTA DE ACTIVOS DE LARGA DURACION	6.123.748,16	(100.748,16)	6.023.000,00	5.853.189,90	5.853.189,90	169.810,10
2-7	RECUPERACION DE INVERSIONES	159.120,51	(159.120,51)	-	-	-	-
2-8	TRANSFERENCIAS DE CAPITAL	329.645.412,72	39.112.781,99	368.758.194,71	362.738.178,98	357.842.300,00	6.020.015,73
3-6	FINANCIAMIENTO PUBLICO	118.171.175,00	(16.433.375,09)	101.737.799,91	68.945.123,96	68.945.123,96	32.792.675,95
3-7	SALDOS DISPONIBLES	56.979.183,00	(14.345.221,09)	42.633.961,91	42.633.961,91	42.633.961,91	-
3-8	CUENTAS PENDIENTES POR COBRAR	46.083.924,71	(4.493.393,96)	41.590.530,75	31.630.388,08	31.630.388,08	9.960.142,67
	TOTAL USD.	793.001.466,09	20.252.284,20	813.253.750,29	746.149.493,17	741.025.197,11	67.104.257,12



Econ. Lorena Bassante
JEFE DE PRESUPUESTO


Ing. María Eugenia Lemarie
DIRECTORA METROPOLITANA FINANCIERA

PARTIDA	DESCRIPCION PARTIDA	ASIGNACION INICIAL	REFORMAS	CODIFICADO	DEVENGADO	RECAUDADO	SALDO POR DEVENGAR
110102	A la Utilidad por la Venta de Predios Urbanos	15.000.000,00	10.070.000,00	25.070.000,00	25.067.053,43	25.067.053,43	2.946,57
110201	A los Predios Urbanos	36.000.000,00	8.545.000,00	44.545.000,00	40.020.180,27	40.020.180,27	4.524.819,73
110202	A los Predios Rústicos	2.800.000,00	-	2.800.000,00	1.753.758,56	1.753.758,56	1.046.241,44
110205	De Vehículos Motorizados de Transporte Terrestre	6.500.000,00	1.300.000,00	7.800.000,00	7.622.975,00	7.622.975,00	177.025,00
110206	De Alcabalas	18.000.000,00	7.835.000,00	25.835.000,00	25.831.942,98	25.831.942,98	3.057,02
110207	A los Activos Totales	18.000.000,00	7.330.000,00	25.330.000,00	24.935.481,45	24.935.481,45	394.518,55
110312	A los Espectáculos Públicos	3.650.000,00	(700.000,00)	2.950.000,00	2.949.110,77	2.949.110,77	889,23
110704	Patentes Comerciales, Industriales y de Servicios	31.000.000,00	5.100.000,00	36.100.000,00	35.693.327,51	35.693.327,51	406.672,49
130102	Acceso a Lugares Públicos	386.557,96	-	386.557,96	135.955,28	135.955,13	250.602,68
130103	Ocupación de Lugares Públicos	268.945,58	81.054,42	350.000,00	182.855,56	182.855,36	167.144,44
130106	Especies Fiscales	15.877,59	-	15.877,59	2.659,00	2.659,00	13.218,59
130108	Prestación de Servicios	5.953.524,38	7.346.475,62	13.300.000,00	12.234.923,73	12.234.910,05	1.065.076,27
130109	Roadaje de Vehículos Motorizados	27.000.000,00	(27.000.000,00)	-	-	-	-
130110	Control y Vigilancia Municipal	-	64,00	64,00	3,62	3,62	60,38
130111	Inscripciones, Registros y Matriculas	2.968.764,00	(2.968.764,00)	-	-	-	-
130113	Registro Sanitario y Toxicología	-	9.000,00	9.000,00	167,62	167,62	8.832,38
130118	Aprobación de Planos e Inspección de Construcción	-	3.550.000,00	3.550.000,00	3.539.911,73	3.539.907,77	10.088,27
130127	Matriculas, Pensiones y Otros Derechos en E	17.026,69	(17.026,69)	-	-	-	-
130199	Otras Tasas	14.136.662,66	4.601.337,34	18.738.000,00	19.276.160,91	19.276.139,36	(538.160,91)
130499	Otras Contribuciones	25.088.307,94	-	25.088.307,94	21.252.177,31	21.252.153,55	3.836.130,63
140204	De Oficina, Didácticos y Publicaciones	289.280,42	60.719,58	350.000,00	216.095,42	214.039,61	133.904,58
140299	Otras Ventas de Productos y Materiales	13.153,87	-	13.153,87	18.667,32	18.489,73	(5.513,45)
140306	De Correos	-	25.000,00	25.000,00	22.119,74	21.909,30	2.880,26
140307	Transporte Nacional de Pasajeros y Carga	11.250,00	43.750,00	55.000,00	-	-	55.000,00
140399	Otros Servicios Técnicos y Especializados	7.455,35	242.544,65	250.000,00	103.754,00	102.766,94	146.246,00
140402	Industriales	6.539,09	(6.539,09)	-	-	-	-
170107	Dividendos de Sociedades y Empresas Privadas	493.601,76	652.416,34	1.146.018,10	1.037.581,96	1.031.712,57	108.436,14
170199	Intereses por Otras Operaciones	33.859,39	-	33.859,39	1.875,36	1.864,75	31.984,03
170202	Edificios, Locales y Residencias	905.152,74	(800.000,00)	105.152,74	64.844,97	64.478,15	40.307,77
170301	Tributaria	441.365,86	2.885.000,00	3.326.365,86	3.323.388,15	3.304.588,40	2.977,71
170401	Tributarias	6.130,37	481.369,63	487.500,00	484.204,59	481.465,54	3.295,41
170402	Infraestructura a Ordenanzas Municipales	12.000.000,00	(5.965.000,00)	6.035.000,00	5.313.836,50	5.283.777,18	721.163,50
170404	Incumplimientos de Contratos	405.959,23	4.888,59	410.847,82	359.715,25	357.680,42	51.132,57
170499	Otras Multas	7.145.959,03	(7.115.000,00)	30.959,03	27.167,53	27.013,85	3.791,50
190101	Ejecución de Garantías	16.716,57	318.528,37	335.244,94	333.325,93	314.220,40	1.919,01
190201	Indemnizaciones por Siniestros	-	65.000,00	65.000,00	58.975,80	55.595,43	6.024,20

[Firma manuscrita]

PARTIDA	DESCRIPCION PARTIDA	ASIGNACION INICIAL	REFORMAS	CODIFICADO	DEVENGADO	RECAUDADO	SALDO POR DEVENGAR
190299	Otras Indemnizaciones y Valores no Reclamad	3.733.902,11	(1.890.000,00)	1.843.902,11	253.271,36	238.754,40	1.590.630,75
190401	Comisiones	1.609.451,66	-	1.609.451,66	384.423,58	362.389,24	1.225.028,08
190499	Otros no Especificados	1.933.457,74	2.586.542,26	4.520.000,00	1.846.758,15	1.740.905,92	2.673.241,85
240105	Vehículos	106.648,29	(106.648,29)	-	-	-	-
240201	Terrenos	6.000.000,00	(135.000,00)	5.865.000,00	5.852.232,94	5.852.232,94	12.767,06
240202	Edificios, Locales y Residencias	17.099,87	140.900,13	158.000,00	956,96	956,96	157.043,04
270207	Sector Privado	156.470,64	(156.470,64)	-	-	-	-
270211	Servidores Públicos	2.649,87	(2.649,87)	-	-	-	-
280101	Del Gobierno Central	322.099.999,55	17.962.711,75	340.062.711,30	341.050.009,75	336.446.855,96	(987.298,45)
280102	De Entidades Descentralizadas y Autónomas	410.000,00	(195.854,18)	214.145,82	55.905,94	55.151,53	158.239,88
280103	De Empresas Públicas	-	15.220.203,67	15.220.203,67	14.659.457,00	14.461.598,23	560.746,67
280106	De Entidades Financieras Públicas	4.873.851,77	3.541.777,19	8.415.628,96	1.563.210,24	1.542.111,58	6.852.418,72
280204	Del Sector Privado no Financiero	1.233.043,40	(350.000,00)	883.043,40	853.326,91	841.809,55	29.716,49
280301	De Organismos Multilaterales	127.518,00	(79.256,29)	48.261,71	-	-	48.261,71
280302	De Gobiernos y Organismos Gubernamentales	901.000,00	(901.000,00)	-	-	-	-
281002	Del Presupuesto General de Estado a Gobiern	-	3.914.199,85	3.914.199,85	4.556.269,14	4.494.773,15	(62.069,29)
360201	Del Sector Publico Financiero	53.162.200,00	(11.072.128,36)	42.090.071,64	18.780.808,32	18.780.808,32	23.309.263,32
360301	De Organismos Multilaterales	65.008.975,00	(5.361.246,73)	59.647.728,27	50.164.315,64	50.164.315,64	9.483.412,63
360304	Del Sector Privado no Financiero	-	-	-	-	-	-
370102	De Fondos de Autofestión	56.979.183,00	(14.345.221,09)	42.633.961,91	42.633.961,91	42.633.961,91	-
380101	De Cuentas por Cobrar	42.316.886,28	(1.900.000,00)	40.416.886,28	31.630.388,08	31.630.388,08	8.786.498,20
380102	De Anticipos de Fondos por Devengar de Ejer	3.767.038,43	(2.593.393,96)	1.173.644,47	-	-	1.173.644,47
TOTAL USD.		793.001.466,09	20.252.284,20	813.253.750,29	746.149.493,17	741.025.197,11	67.104.257,12



Econ. Lorena Bassante
JEFE DE PRESUPUESTO





Ing. María Eugenia Lemarie
DIRECTORA METROPOLITANA FINANCIERA



MUNICIPIO DEL DISTRITO METROPOLITANO DE QUITO
CÉDULA PRESUPUESTARIA CONSOLIDADA DE GASTOS
AL 31 DE DICIEMBRE DE 2014

PARTIDA	DESCRIPCIÓN	ASIGNACIÓN INICIAL	REFORMAS	CODIFICADO	COMPROMETIDO	DEVENGADO	PAGADO	SALDO POR COMPROMETER	SALDO POR DEVENGAR
5-1	GASTOS EN PERSONAL	27.847.710,31	1.173.019,15	29.020.729,46	28.811.880,72	28.618.166,72	19.678.388,72	208.848,74	402.562,74
5-3	BIENES Y SERVICIO DE CONSUMO	18.598.784,51	(2.460.929,05)	18.137.855,46	12.810.595,25	12.185.544,86	11.653.191,71	3.327.260,21	3.972.310,60
5-6	INTERESES DE LA DEUDA PÚBLICA	12.053.194,85	3.983.086,69	16.036.281,54	15.093.020,77	15.093.020,77	15.093.020,77	943.260,77	943.260,77
5-7	GASTOS FINANCIEROS	4.057.328,55	999.878,66	5.057.207,21	4.852.300,88	4.621.057,92	4.418.491,56	204.906,33	436.149,29
5-8	TRANSFERENCIAS CORRIENTES	3.970.095,20	(1.381.974,87)	2.588.120,33	2.342.514,38	2.336.137,30	2.308.666,83	245.805,95	251.983,03
7-1	GASTOS DE PERSONAL INVERSIÓN	123.064.295,84	4.672.936,75	127.737.232,59	126.582.830,72	126.359.722,17	104.242.775,64	1.154.401,87	1.377.510,42
7-3	BIENES Y SERVICIO DE CONSUMO DE INVERSIÓN	92.635.471,66	366.961,27	93.002.432,93	75.754.482,23	61.692.844,18	55.430.820,79	17.247.950,70	31.309.588,75
7-5	OBRAS PÚBLICAS	74.784.120,18	(26.161.807,82)	48.622.312,36	39.797.238,48	23.622.428,14	23.399.639,55	8.825.073,88	24.999.884,22
7-7	OTROS GASTOS DE INVERSIÓN	476.204,00	8.016.650,65	8.492.854,65	7.962.944,83	7.958.193,98	7.946.496,86	529.909,82	534.660,67
7-8	TRANSFERENCIAS DE INVERSIÓN	371.101.442,65	26.741.181,09	397.842.623,74	363.775.929,94	363.410.074,89	334.585.499,74	34.066.693,80	34.432.548,85
8-4	ACTIVOS DE LARGA DURACIÓN	39.222.801,07	(8.624.653,04)	30.598.148,03	25.538.547,83	22.786.458,36	18.677.250,56	5.059.600,20	7.809.689,67
9-6	AMORTIZACIÓN DEUDA PÚBLICA	25.190.017,27	12.927.934,72	38.117.951,99	37.519.270,34	37.519.270,34	37.519.270,34	598.681,65	598.681,65
TOTAL USD.		793.001.466,09	20.252.284,20	813.253.750,29	740.841.556,37	706.184.919,63	635.153.413,07	72.412.791,92	107.068.830,66


Eco. Lorena Bassante
JEFE DE PRESUPUESTO


Ing. María Eugenia Lemarie
DIRECTORA METROPOLITANA FINANCIERA



MUNICIPIO DEL DISTRITO METROPOLITANO DE QUITO
CÉDULA PRESUPUESTARIA CONSOLIDADA DE GASTOS
AL 31 DE DICIEMBRE DE 2014

PARTIDA	ASIGNACIÓN INICIAL	REFORMAS	CODIFICADO	COMPROMETIDO	DEVENGADO	PAGADO	SALDO POR COMPROMETER	SALDO POR DEVENGAR
510105 Remuneraciones Unificadas	13.034.204,05	(1.550.254,34)	11.483.949,71	11.343.137,46	11.244.550,37	7.731.963,94	140.812,25	239.399,34
510106 Salarios Unificados	1.232.029,62	84.998,60	1.317.028,22	1.317.028,22	1.316.648,72	905.352,38	-	379,50
510203 Decimotercer Sueldo	1.483.899,22	(249.913,96)	1.233.985,26	1.220.299,40	1.199.377,43	824.714,44	13.685,86	34.607,83
510204 Decimoquarto Sueldo	423.141,19	187.449,47	610.590,66	606.744,77	599.824,79	412.450,79	3.845,89	10.766,97
510235 Remuneración Variable por Eficiencia	288.222,96	(271.068,68)	17.154,28	39,67	39,67	27,28	17.114,61	17.114,61
510304 Compensación por Transporte	20.854,84	(5.362,17)	15.492,67	14.256,50	14.256,50	9.803,04	1.236,17	1.236,17
510306 Alimentación	166.838,72	3.830,12	170.668,84	170.233,00	170.233,00	117.055,41	435,84	435,84
510401 Por Cargas Familiares	2.861,09	124,42	2.985,51	2.961,40	2.961,40	2.036,31	24,11	24,11
510408 Subsidio de Antigüedad	25.141,27	4.319,50	29.460,77	29.256,48	29.256,48	20.117,30	204,29	204,29
510499 Otros Subsidios	271.973,88	(91.064,64)	180.909,24	176.506,60	176.506,60	121.369,25	4.402,64	4.402,64
510506 Licencia Remunerada	3.500,00	(3.500,00)	-	-	-	-	-	-
510507 Honorarios	6.028,97	415.704,94	421.733,91	421.733,91	421.733,91	289.992,15	-	-
510509 Horas Extraordinarias y Suplementarias	525.358,61	74.821,84	600.180,45	595.309,82	595.309,82	409.346,21	4.870,63	4.870,63
510510 Servicios Personales por Contrato	2.852.036,36	1.063.053,47	3.915.089,83	3.915.089,83	3.910.107,85	2.688.663,57	-	4.981,98
510512 Subrogación	40.283,34	(7.517,86)	32.765,48	31.263,69	31.263,69	21.497,50	1.501,79	1.501,79
510513 Encargos	58.459,82	30.355,90	88.815,72	86.740,63	86.740,63	59.644,49	2.075,09	2.075,09
510601 Aporte Patronal	2.280.036,22	(206.797,71)	2.073.238,51	2.072.317,99	2.067.774,04	1.421.840,25	920,52	5.484,47
510602 Fondo de Reserva	1.319.641,92	(433.836,90)	885.805,02	877.598,93	874.262,75	601.159,48	8.206,09	11.542,27
510603 Jubilación Patronal	160.427,51	18.750,22	179.177,73	179.177,73	174.106,06	119.718,60	-	5.071,67
510706 Beneficio por Jubilación	86.500,00	2.144.188,35	2.230.688,35	2.230.683,54	2.181.808,54	1.500.252,50	4,81	48.879,81
510707 Compensación por Vacaciones no Gozadas por	33.000,00	(1.990,70)	31.009,30	22.113,47	22.016,80	15.139,17	8.895,83	8.992,50
510799 Otras Indemnizaciones Laborales	3.533.270,72	(33.270,72)	3.500.000,00	3.499.387,68	3.499.387,67	2.406.244,66	612,32	612,32
519901 Asignación a Distribuir en Gastos en Person	-	-	-	-	-	-	-	-
530101 Agua Potable	471.000,00	59.556,00	530.556,00	507.647,89	506.627,54	485.290,87	22.908,11	23.928,46
530104 Energía Eléctrica	620.000,00	109.684,00	729.684,00	726.142,10	726.138,30	695.556,91	3.541,90	3.545,70
530105 Telecomunicaciones	240.060,00	25.640,00	265.700,00	172.203,87	151.594,10	145.209,70	93.496,13	114.105,90
530106 Servicio de Correo	73.550,00	84.951,20	158.501,20	148.499,22	39.216,73	37.565,10	10.001,98	119.284,47
530201 Transporte de Personal	327.000,00	71.229,00	398.229,00	374.197,02	318.250,80	304.847,64	24.031,98	79.978,20
530202 Fletes y Maniobras	30.000,00	(17.900,00)	12.100,00	6.909,37	6.909,37	6.618,38	5.190,63	5.190,63
530203 Almacenamiento, Embalaje, Envase y Recarga	18.000,00	(3.684,00)	14.316,00	9.121,28	9.121,28	8.737,14	5.194,72	5.194,72
530204 Edición, Impresión, Reproducción, Publicaci	373.080,00	(104.081,47)	268.998,53	179.392,39	127.965,95	122.576,65	89.606,14	141.032,58
530205 Espectáculos Culturales y Sociales	20.000,00	25.500,00	45.500,00	40.040,00	40.040,00	38.353,71	5.460,00	5.460,00
530206 Eventos Públicos y Oficiales	589.200,00	(57.011,72)	532.188,28	389.480,49	319.200,49	305.757,33	142.707,79	212.987,79
530207 Difusión, Información y Publicidad	374.237,69	(102.456,89)	271.780,80	207.136,49	200.584,49	192.136,85	64.644,31	71.196,31
530208 Servicio Seguridad y Vigilancia	4.689.982,90	(664.489,00)	4.025.493,90	3.933.576,53	3.897.495,24	3.733.351,83	91.917,37	127.998,66
530209 Servicios de Aseo; Vestimenta de Trabajo; F	3.805.258,00	(357.793,72)	3.447.464,28	3.020.112,47	2.987.002,33	2.861.204,43	427.351,81	460.461,95
530230 Digitalización de Información y Datos Públi	22.400,00	(22.400,00)	-	-	-	-	-	-
530235 Servicio de Alimentación	-	6.804,84	6.804,84	6.800,77	6.800,77	6.514,35	4,07	4,07
530299 Otros Servicios Generales	322.242,70	(199.336,85)	122.905,85	73.737,51	73.415,53	70.323,63	49.168,34	49.490,32
530301 Pasajes al Interior	62.500,00	(10.000,00)	52.500,00	9.322,23	7.560,46	7.242,05	43.177,77	44.939,54
530302 Pasajes al Exterior	227.000,00	(20.200,00)	206.800,00	73.566,34	73.566,34	70.468,09	133.233,66	133.233,66

M. M. M.



MUNICIPIO DEL DISTRITO METROPOLITANO DE QUITO
CÉDULA PRESUPUESTARIA CONSOLIDADA DE GASTOS
AL 31 DE DICIEMBRE DE 2014

PARTIDA	ASIGNACIÓN INICIAL	REFORMAS	CODIFICADO	COMPROMETIDO	DEVENGADO	PAGADO	SALDO POR COMPROMETER	SALDO POR DEVENGAR
530303 Viáticos y Subsistencias en el Interior	32.500,00	(1.500,00)	21.000,00	7.435,70	6.395,29	6.125,95	13.564,30	14.604,71
530304 Viáticos y Subsistencias en el Exterior	111.800,00	(35.660,00)	76.140,00	30.379,73	29.530,38	28.286,71	45.760,27	46.609,62
530307 Gastos para la Atención de Delegados Extran	37.000,00	15.000,00	52.000,00	9.055,64	9.055,64	8.674,26	42.944,36	42.944,36
530402 Edificios, Locales, Residencias y Cableado	438.296,81	(42.869,20)	395.427,61	258.119,31	108.235,78	103.677,42	137.308,30	287.191,83
530403 Mobiliarios (Instalación, Mantenimiento y R	16.700,00	(7.959,07)	8.740,93	4.482,53	295,79	283,33	4.258,40	8.445,14
530404 Maquinarias y Equipos (Instalación, Manteni	322.000,00	(76.863,65)	245.136,35	145.673,41	144.337,01	138.258,24	99.462,94	100.799,34
530405 Vehículos (Instalación, Mantenimiento y Rep	177.080,00	-	177.080,00	136.624,78	105.003,70	100.581,46	40.455,22	72.076,30
530417 Infraestructura	5.000,00	(1.211,98)	3.788,02	-	-	-	3.788,02	3.788,02
530499 Otras Instalaciones, Mantenimientos y Repar	43.600,00	(35.215,02)	8.384,98	8.384,98	8.384,98	8.031,85	-	-
530501 Terrenos (Arrendamientos)	-	504,00	504,00	-	-	-	504,00	504,00
530502 Edificios, Locales y Residencias, Parquede	40.000,00	12.060,00	52.060,00	52.060,00	48.762,88	46.709,23	-	3.297,12
530504 Maquinarias y Equipos (Arrendamientos)	120.800,00	200,00	121.000,00	104.159,18	88.883,46	85.140,12	16.840,82	32.116,54
530505 Vehículos (Arrendamientos)	350.500,00	20.000,00	370.500,00	323.994,81	318.981,38	305.547,45	46.505,19	51.518,62
530599 Otros Arrendamientos	55.000,00	-	55.000,00	50.792,00	47.356,00	45.361,60	4.208,00	7.644,00
530601 Consultoría, Asesoría e Investigación Espec	456.000,00	234.656,00	690.656,00	107.976,00	107.976,00	103.428,58	582.680,00	582.680,00
530602 Servicio de Auditoría	800.000,00	(800.000,00)	-	-	-	-	-	-
530603 Servicio de Capacitación	94.143,00	(52.947,21)	41.195,79	29.497,28	29.497,28	28.255,00	11.698,51	11.698,51
530604 Fiscalización e Inspecciones Técnicas	1.000,00	(1.000,00)	-	-	-	-	-	-
530606 Honorarios por Contratos Civiles de Servi	-	13.104,00	13.104,00	13.104,00	11.270,93	10.796,25	-	1.833,07
530701 Oesarrollo, Actualización, Asistencia Técni	90.500,00	(39.932,00)	50.568,00	50.568,00	50.568,00	48.438,32	-	-
530702 Arrendamiento y Licencias de Uso de Paquete	264.800,00	(198.767,88)	65.032,12	2.032,12	1.693,43	1.622,11	63.000,00	63.338,69
530704 Mantenimiento y Reparación de Equipos y Sis	16.200,00	17.511,19	33.711,19	7.711,54	7.711,54	7.386,77	25.999,65	25.999,65
530801 Alimentos y Bebidas	214.780,00	(90.704,99)	124.075,01	72.045,02	69.931,75	66.986,57	52.029,99	54.143,26
530802 Vestuario, Lencería, Prendas de Protección;	806.160,00	109.192,00	915.352,00	660.323,51	660.323,51	632.513,92	255.028,49	255.028,49
530803 Combustibles y Lubricantes	202.200,00	(31.229,00)	170.971,00	106.461,87	99.043,30	94.872,08	64.509,13	71.927,70
530804 Materiales de Oficina	471.382,01	(211.030,47)	260.351,54	93.991,52	93.975,44	90.017,65	166.360,02	166.376,10
530805 Materiales de Aseo	43.236,00	(32.000,00)	11.236,00	3.245,63	3.245,63	3.108,94	7.990,37	7.990,37
530806 Herramientas (Bienes de Uso y Consumo Corri	1.000,00	(1.000,00)	-	-	-	-	-	-
530807 Materiales de Impresión, Fotografía, Reprod	722.656,00	3.710,34	726.366,34	390.288,18	386.120,36	369.858,86	336.078,16	340.245,98
530808 Instrumental Médico Menor	-	-	-	-	-	-	-	-
530810 Materiales e Insumos para Laboratorio y Uso	-	1.300,00	1.300,00	-	-	-	1.300,00	1.300,00
530811 Insumos, Bienes, Materiales y Suministros p	54.171,40	1.432,89	55.604,29	36.511,76	28.881,54	27.665,19	19.082,53	26.722,75
530812 Materiales Didácticos	-	1.700,00	1.700,00	-	-	-	1.700,00	1.700,00
530813 Repuestos y Accesorios	203.500,00	33.496,00	236.996,00	193.257,50	174.068,79	166.737,87	43.738,50	62.927,21
530819 Adquisición de Accesorios e Insumos Químico	-	380,80	380,80	262,60	257,60	246,75	118,20	123,20
530820 Menaje de Cocina, de Hogar, Accesorios Desc	3.200,00	9.317,28	12.517,28	6.232,23	6.232,21	5.969,74	6.285,05	6.285,07
530822 Condecoraciones y Homenajes en Actos Protoc	13.470,00	(1.470,00)	12.000,00	1.062,43	1.062,43	1.017,69	10.937,57	10.937,57
530899 Otros de Uso y Consumo Corriente	10.228,00	(5.959,53)	4.268,47	3.359,21	3.356,94	3.215,56	909,26	911,53
531403 Mobiliarios (Bienes Muebles no Depreciables	101.420,00	(74.388,30)	27.031,70	20.057,42	20.056,78	19.212,09	6.974,28	6.974,92
531404 Maquinarias y Equipos (Bienes Muebles no De	5.000,00	(3.508,48)	1.491,52	1.455,31	1.455,31	1.394,02	36,21	36,21
531406 Hegramientas (Bienes Muebles no Oeprreciable	2.050,00	96,59	2.146,59	1.216,63	1.216,63	1.165,39	929,96	929,96

Maldonado

PARTIDA	ASIGNACIÓN INICIAL	REFORMAS	CODIFICADO	COMPROMETIDO	DEVENGADO	PAGADO	SALDO POR COMPROMETER	SALDO POR DEVENGAR
531407 Equipos, Sistemas y Paquetes Informáticos	2.900,00	(2.113,01)	786,99	86,99	86,99	83,33	700,00	700,00
531409 Libros y Colecciones	2.500,00	110,10	2.610,10	755,10	755,10	723,30	1.855,00	1.855,00
531411 Partes y Repuestos	500,00	(381,84)	118,16	45,36	45,36	43,45	72,80	72,80
560201 Sector Público Financiero	6.777.960,47	3.384.174,12	10.162.134,59	10.011.889,18	10.011.889,18	10.011.889,18	150.245,41	150.245,41
560301 A Organismos Multilaterales	5.275.234,38	598.912,57	5.874.146,95	5.081.131,59	5.081.131,59	5.081.131,59	793.015,36	793.015,36
570102 Tasas Generales, Impuestos, Contribuciones,	48.474,95	(17.142,97)	31.331,98	14.746,33	13.630,89	13.033,37	16.585,65	17.701,09
570199 Otros Impuestos, Tasas y Contribuciones	26.000,00	(26.000,00)	-	-	-	-	-	-
570201 Seguros	811.850,00	(85.587,11)	726.262,89	678.569,07	600.860,72	574.521,69	47.693,82	125.402,17
570203 Comisiones Bancarias	452.003,60	(423.000,00)	29.003,60	24.673,29	24.672,99	23.591,44	4.330,31	4.330,61
570206 Costas Judiciales, Trámites Notariales y Le	314.000,00	(298.253,14)	15.746,86	3.408,81	3.186,59	3.046,90	12.338,05	12.560,27
570299 Otros Gastos Financieros	2.400.000,00	1.854.861,88	4.254.861,88	4.130.903,38	3.978.706,73	3.804.298,16	123.958,50	276.155,15
570301 Dietas	5.000,00	(5.000,00)	-	-	-	-	-	-
580102 A Entidades Descentralizadas y Autónomas (T	1.939.110,60	(1.004.793,09)	934.317,51	911.891,14	911.891,14	901.168,28	22.426,37	22.426,37
580104 A Gobiernos Autónomos Descentralizados	-	1.806,50	1.606,50	1.606,50	1.606,50	1.587,61	-	-
580207 Aporte a favor de cada Pasantaje que acceda a	592.932,00	(277.190,26)	315.741,74	131.807,43	125.502,23	124.026,46	183.934,31	190.239,51
580208 Becas y Ayudas Económicas	30.000,00	(30.000,00)	-	-	-	-	-	-
580301 A Organismos Multilaterales	32.000,00	-	32.000,00	15.181,10	15.109,22	14.931,55	16.818,90	16.890,78
580304 Al Sector Privado no Financiero	1.376.052,60	(71.598,02)	1.304.454,58	1.282.028,21	1.282.028,21	1.266.952,93	22.426,37	22.426,37
630812 Materiales Didácticos	-	-	-	-	-	-	-	-
710105 Remuneraciones Unificadas	58.082.565,47	(1.319.004,69)	56.763.560,78	56.432.956,42	56.290.244,18	46.437.671,70	330.604,36	473.316,60
710106 Salarios Unificados	5.196.362,32	159.663,09	5.356.025,41	5.187.110,53	5.187.110,53	4.279.202,18	168.914,88	168.914,88
710108 Remuneración Mensual Unificada de Docentes	11.618.282,46	(173.082,78)	11.445.199,68	11.445.199,68	11.445.031,38	9.441.789,03	-	188,30
710203 Decimotercer Sueldo	7.319.587,42	291.274,64	7.610.862,06	7.517.255,67	7.488.010,75	6.177.372,12	93.606,39	122.851,31
710204 Decimoquinto Sueldo	2.387.430,92	27.978,76	2.415.409,68	2.396.710,68	2.388.820,62	1.970.701,48	18.699,00	26.589,06
710235 Remuneración Variable por Eficiencia	1.468.628,63	(1.282.441,10)	186.187,53	-	-	-	186.187,53	186.187,53
710304 Compensación por Transporte	85.238,59	(22.619,03)	62.619,56	53.810,00	53.810,00	44.391,55	8.809,56	8.809,56
710306 Alimentación	682.182,02	5.896,15	688.078,17	665.544,00	665.544,00	549.052,76	22.534,17	22.534,17
710401 Por Cargos Familiares	9.680,75	587,73	10.268,48	10.053,80	10.053,80	8.294,07	214,68	214,68
710408 Subsidio de Antigüedad	78.008,29	27.076,31	105.084,60	104.919,90	104.919,90	86.555,60	164,70	164,70
710499 Otros Subsidios	1.863.715,48	(301.598,95)	1.562.116,53	1.512.263,43	1.504.576,74	1.241.228,24	49.853,10	57.539,79
710507 Honorarios	11.322,40	843.420,73	854.743,13	854.743,13	854.743,13	705.136,06	-	-
710509 Horas Extraordinarias y Suplementarias	1.465.838,72	487.635,05	1.953.473,77	1.934.420,23	1.934.420,23	1.595.835,53	19.053,54	19.053,54
710510 Servicios Personales por Contrato	13.072.100,19	4.813.494,61	17.885.594,80	17.839.492,33	17.818.870,20	14.700.004,53	46.102,47	66.724,60
710512 Subrogación	72.987,51	4.643,72	77.631,23	71.507,91	71.507,91	58.991,76	6.123,32	6.123,32
710513 Encargos	294.402,53	52.441,79	346.844,32	334.747,91	334.747,91	276.156,44	12.096,41	12.096,41
710601 Aporte Patronal	11.360.838,35	(38.110,26)	11.322.728,09	11.210.879,14	11.202.503,43	9.241.711,14	111.848,95	120.224,66
710602 Fondo de Reserva	6.439.627,22	(870.278,98)	5.569.348,24	5.504.602,22	5.498.193,73	4.535.835,99	64.746,02	71.154,51
710706 Beneficio por Jubilación	1.550.000,00	(33.818,33)	1.516.181,67	1.515.366,68	1.515.366,67	1.250.129,59	814,99	815,00
710707 Compensación por Vacaciones no Gozadas por	5.496,57	24.576,63	30.073,20	16.045,40	16.045,40	13.236,95	14.027,80	14.027,80
710799 Otras Indemnizaciones Laborales	-	1.975.201,66	1.975.201,66	1.975.201,66	1.975.201,66	1.629.478,92	-	-
730101 Agua Potable	295.688,40	33.735,03	329.423,43	271.343,19	263.744,44	236.973,53	58.080,24	65.678,99

M. M. M.



MUNICIPIO DEL DISTRITO METROPOLITANO DE QUITO
CÉDULA PRESUPUESTARIA CONSOLIDADA DE GASTOS
AL 31 DE DICIEMBRE DE 2014

PARTIDA	ASIGNACIÓN INICIAL	REFORMAS	CODIFICADO	COMPROMETIDO	DEVENGADO	PAGADO	SALDO POR COMPROMETER	SALDO POR DEVENGAR
730104 Energía Eléctrica	494.757,20	53.720,61	548.477,81	497.381,36	489.296,39	439.631,22	51.096,45	59.181,42
730105 Telecomunicaciones	1.473.067,00	1.086.878,34	2.559.945,34	2.043.338,84	2.037.544,64	1.830.727,26	516.606,50	522.400,70
730106 Servicio de Correo	795.750,66	(532.112,20)	263.638,46	249.581,54	239.248,12	214.963,66	14.056,92	24.390,34
730201 Transporte de Personal	1.100.836,00	(73.074,08)	1.027.761,92	965.263,61	957.329,13	860.157,12	62.498,31	70.432,79
730202 Fletes y Maniobras	160.901,76	(12.796,00)	148.105,76	90.894,22	90.894,22	81.668,16	57.211,54	57.211,54
730203 Almacenamiento, Embalaje, Envase y Recarga	32.000,00	42.496,80	74.496,80	72.484,70	70.811,20	63.623,63	2.012,10	3.685,60
730204 Edición, Impresión, Reproducción, Publicaci	3.932.174,28	(709.332,94)	3.222.841,34	2.836.832,11	2.422.236,67	2.176.371,81	386.009,23	800.604,67
730205 Espectáculos Culturales y Sociales	7.268.732,84	3.836.454,23	11.105.187,07	10.382.157,61	10.177.690,56	9.144.622,02	723.029,46	927.496,51
730206 Eventos Públicos y Oficiales	677.119,50	821.067,86	1.498.187,36	1.469.846,97	190.164,10	170.861,83	28.340,39	1.308.023,26
730207 Difusión, Información y Publicidad	9.116.086,16	(1.792.856,67)	7.323.229,49	6.742.835,60	5.417.049,83	4.867.201,74	580.393,89	1.906.179,66
730208 Servicio de Vigilancia	6.897.457,34	68.010,62	6.965.467,96	6.712.806,80	6.532.023,92	5.869.002,35	252.661,16	433.444,04
730209 Servicios de Aseo; Vestimenta de Trabajo; F	2.120.596,44	(131.889,46)	1.988.706,98	1.929.017,03	1.899.352,23	1.706.561,83	59.689,95	89.354,75
730210 Servicio de Guardia	11.000,00	300,00	11.300,00	8.715,00	7.192,25	6.462,21	2.585,00	4.107,75
730212 Investigaciones Profesionales y Exámenes de	2.500,00	(2.500,00)	-	-	-	-	-	-
730216 Servicios de Voluntariado	80.000,00	(80.000,00)	-	-	-	-	-	-
730217 Difusión e Información	73.970,76	861.607,49	935.578,25	935.408,17	822.493,76	739.007,98	170,08	113.084,49
730218 Publicidad y Propaganda en Medios de Comuni	76.300,00	304.739,00	381.039,00	247.578,95	247.578,95	222.448,89	133.460,05	133.460,05
730219 Publicidad y Propaganda Usando otros Medios	77.040,78	(54.710,38)	22.330,40	11.640,74	11.651,14	10.378,66	10.689,66	10.779,26
730221 Servicios Personales Eventuales sin Relació	1.650,00	-	1.650,00	900,00	900,00	808,66	750,00	750,00
730222 Servicios y Derechos en Producción y Progra	814.160,00	(485.744,80)	328.415,20	289.327,20	282.981,28	254.257,76	39.088,00	45.433,92
730223 Servicios de Cartografía	-	-	-	-	-	-	-	-
730226 Servicios Médicos Hospitalarios y Complemen	17.916,87	74.769,72	92.686,59	82.476,04	82.476,04	74.104,45	10.210,55	10.210,55
730228 Servicios de Provisión de Dispositivos Elec	400,00	(166,40)	233,60	100,80	100,80	90,57	132,80	132,80
730230 Digitalización de Información y Datos Públi	1.500.000,00	-	1.500.000,00	-	-	-	1.500.000,00	1.500.000,00
730235 Servicio de Alimentación	156.838,00	6.139,82	162.977,82	89.184,93	89.086,92	80.044,31	73.792,89	73.890,90
730236 Servicios en Plantaciones Forestales	192.880,00	(192.880,00)	-	-	-	-	-	-
730241 Servicios de Monitoreo de la Información en	25.440,00	(1.960,00)	23.480,00	18.480,00	18.123,21	16.283,65	5.000,00	5.356,79
730299 Otros Servicios	5.238.337,57	(2.303.884,56)	2.934.453,01	2.768.432,18	2.296.424,86	2.063.330,30	166.020,83	638.028,15
730301 Pasajes al Interior	30.500,00	(6.300,00)	24.200,00	4.630,35	4.630,35	4.160,35	19.569,65	19.569,65
730302 Pasajes al Exterior	55.400,00	(2.793,28)	52.606,72	13.130,71	13.130,71	11.797,90	39.476,01	39.476,01
730303 Viáticos y Subsistencias en el Interior	35.900,00	8.368,00	44.268,00	19.973,38	19.246,86	17.293,24	24.294,62	25.021,14
730304 Viáticos y Subsistencias en el Exterior	59.900,00	5.150,00	65.050,00	7.135,53	7.135,53	6.411,25	57.914,47	57.914,47
730305 Mudanzas e Instalaciones	7.500,00	(460,00)	7.040,00	1.800,00	1.800,00	1.617,29	5.240,00	5.240,00
730306 Viático por Gastos de Residencia	-	9.000,00	9.000,00	6.244,67	4.204,67	3.777,88	2.755,33	4.795,33
730307 Gastos para la Atención de Delegados Extran	803,00	(803,00)	-	-	-	-	-	-
730401 Terrenos (Instalación, Mantenimiento y Repa	105.000,00	(105.000,00)	-	-	-	-	-	-
730402 Edificios, Locales, Residencias y Cableado	1.405.606,81	481.319,62	1.886.926,43	1.496.824,11	1.299.677,87	1.167.756,36	390.102,32	587.248,56
730403 Mobiliarios (Instalación, Mantenimiento y R	225.276,92	(119.941,28)	105.335,64	40.007,11	40.007,11	35.946,26	65.328,53	65.328,53
730404 Maquinarias y Equipos (Instalación, Manteni	423.922,93	(44.975,72)	378.947,21	271.987,65	247.957,52	222.789,03	106.959,66	130.989,69
730405 Vehículos (Instalación, Mantenimiento y Rep	755.500,00	901.720,40	1.657.220,40	1.263.260,44	972.170,42	873.491,98	393.959,96	685.049,98
730406 Herramientas (Instalación, Mantenimiento y	9.380,00	(8.320,00)	1.060,00	478,44	478,44	429,88	581,56	581,56

M. B. B.

PARTIDA	ASIGNACIÓN INICIAL	REFORMAS	CODIFICADO	COMPROMETIDO	DEVENGADO	PAGADO	SALDO POR COMPROMETER	SALDO POR DEVENGAR
730415 Bienes Biológicos (Instalación, Mantenimien	-	6.000,00	6.000,00	2.430,96	2.430,96	2.184,21	3.569,04	3.569,04
730417 Infraestructura	10.760,00	(7.500,00)	3.260,00	2.908,90	2.908,90	2.613,64	351,10	351,10
730418 Gastos en Mantenimiento de Áreas Verdes y A	206.923,87	(187.867,87)	19.056,00	19.045,76	19.045,76	17.112,55	10,24	10,24
730499 Otras Instalaciones, Mantenimientos y Repar	701.714,78	(55.390,42)	646.324,36	525.858,52	525.024,59	471.732,89	120.465,84	121.299,77
730501 Terrenos (Arrendamientos)	77.400,00	(75.000,00)	2.400,00	2.400,00	2.400,00	2.156,39	-	-
730502 Edificios, Locales, Residencias, Parquedeader	1.450.503,73	1.400.551,65	2.851.055,38	2.637.487,94	1.648.566,13	1.479.434,34	213.567,44	1.204.489,25
730503 Mobiliarios (Arrendamientos)	15.696,16	(9.311,28)	6.384,88	4.117,68	4.117,68	3.699,72	2.267,20	2.267,20
730504 Maquinarias y Equipos (Arrendamientos)	423.765,00	41.584,07	465.349,07	451.866,77	449.690,57	404.045,52	13.482,30	15.658,50
730505 Vehículos (Arrendamientos)	2.299.967,43	(600.620,19)	1.699.347,24	1.496.407,07	1.419.143,17	1.275.095,54	202.940,17	280.204,07
730506 Herramientas (Arrendamientos)	2.000,00	(2.000,00)	-	-	-	-	-	-
730599 Otros Arrendamientos	87.703,50	(67.703,50)	20.000,00	19.894,67	19.894,67	17.875,30	105,33	105,33
730601 Consultoría, Asesoría e Investigación Espec	9.571.207,31	4.218.807,85	13.790.015,16	10.308.676,75	6.960.530,47	6.254.014,10	3.481.338,41	6.829.484,69
730602 Servicio de Auditoría	5.600,00	(1.230,00)	4.370,00	3.570,00	3.570,00	3.207,63	800,00	800,00
730603 Servicio de Capacitación	2.539.292,52	(1.150.987,38)	1.388.305,14	941.644,04	739.757,01	664.669,28	446.661,10	648.548,13
730604 Fiscalización e Inspecciones Técnicas	877.321,41	(518.128,40)	359.193,01	198.790,70	160.243,15	143.977,95	160.402,31	198.949,86
730605 Estudio y Diseño de Proyectos	8.821.918,87	(3.055.913,22)	5.766.005,65	3.470.424,24	1.577.440,68	1.417.325,34	2.295.581,41	4.188.564,97
730606 Honorarios por Contratos Civiles de Servi	5.732.546,26	(4.367,59)	5.728.178,67	4.566.733,18	4.307.860,46	3.870.598,08	1.161.445,49	1.420.318,21
730701 Desarrollo, Actualización, Asistencia Técni	344.000,00	215.376,30	559.376,30	459.708,43	105.056,80	94.393,19	99.667,87	454.319,50
730702 Arrendamiento y Licencias de Uso de Paquete	1.619.108,96	(235.790,51)	1.383.318,45	570.460,75	540.054,34	485.237,08	812.857,70	843.264,11
730703 Arrendamiento de Equipos Informáticos	13.000,00	(5.083,94)	7.916,06	7.916,06	7.916,06	7.112,55	-	-
730704 Mantenimiento y Reparación de Equipos y Sis	1.633.546,84	(800.806,86)	832.739,96	570.206,61	455.623,60	409.376,33	262.533,35	377.116,36
730801 Alimentos y Bebidas	1.178.085,32	(315.418,33)	862.666,99	750.427,71	667.620,21	599.854,60	112.239,28	195.046,78
730802 Vestuario, Lencería, Prendas de Protección,	1.673.633,39	1.775.878,54	2.849.511,93	2.132.122,98	436.357,57	392.065,86	717.388,95	2.413.154,36
730803 Combustibles y Lubricantes	880.887,27	(50.043,50)	830.843,77	717.824,81	619.116,17	556.273,87	113.018,96	211.727,60
730804 Materiales de Oficina	764.201,35	(198.229,02)	565.972,33	412.631,97	411.743,42	369.950,13	153.340,36	154.228,91
730805 Materiales de Aseo	158.811,28	(3.039,77)	155.771,51	118.839,09	118.740,82	106.686,24	36.932,42	37.030,69
730806 Herramientas (Bienes de Uso y Consumo de In	37.597,96	(21.140,56)	16.457,40	8.831,76	8.831,76	7.935,31	7.625,64	7.625,64
730807 Materiales de Impresión, Fotografía, Reprod	1.054.874,21	(351.208,44)	703.665,77	494.940,38	489.209,25	439.562,93	208.725,39	214.456,52
730808 Instrumental Médico Menor	18.500,00	(17.021,70)	1.478,30	1.466,46	1.466,46	1.317,61	11,84	11,84
730809 Medicinas y Productos Farmacéuticos	499.516,00	(61.141,04)	438.374,96	351.174,63	350.849,83	315.237,44	87.200,33	87.525,13
730810 Materiales e Insumos para Laboratorio y Uso	1.026.018,96	(4.751,29)	1.021.267,67	946.522,82	905.896,25	813.944,85	74.744,85	115.371,42
730811 Insumos, Bienes, Materiales y Suministros p	512.045,61	(22.794,04)	489.251,57	335.459,46	294.005,38	264.162,88	153.792,11	195.246,19
730812 Materiales Didácticos	828.478,02	(375.717,25)	452.760,77	418.315,98	318.351,72	286.037,99	34.444,79	134.409,05
730813 Repuestos y Accesorios	509.427,51	61.411,28	570.838,79	399.095,37	335.722,07	301.645,19	171.743,42	235.116,72
730814 Suministros para Actividades Agropecuarias,	17.000,00	(8.000,00)	9.000,00	8.240,29	8.240,29	7.403,87	759,71	759,71
730819 Adquisición de Accesorios e Insumos Químico	2.000,00	13.455,87	15.455,87	12.845,35	12.845,35	11.541,51	2.610,52	2.610,52
730820 Menaje de Cocina, de Hogar, Accesorios Desc	4.000,00	12.548,21	16.548,21	3.981,87	3.981,86	3.577,69	12.566,34	12.566,35
730823 Alimentos, Medicinas, Productos de Aseo y A	4.000,00	66.464,42	70.464,42	13.946,73	13.946,73	12.531,09	56.517,69	56.517,69
730826 Insumos para Procedimientos Médicos	-	5.000,00	5.000,00	-	-	-	5.000,00	5.000,00
730827 Uniformes Deportivos	-	3.900,00	3.900,00	-	-	-	3.900,00	3.900,00
730899 Otros de Uso y Consumo de Inversión	816.500,98	(594.004,42)	222.496,56	170.598,00	155.207,46	139.453,40	51.898,56	67.289,10

Mald


PARTIDA	ASIGNACIÓN INICIAL	REFORMAS	CODIFICADO	COMPROMETIDO	DEVENGADO	PAGADO	SALDO POR COMPROMETER	SALDO POR DEVENGAR
731403 Mobiliarios (Bienes Muebles no Depreciables)	170.314,50	128.580,29	298.894,79	237.059,96	237.056,44	212.994,44	61.834,83	61.838,35
731404 Maquinarias y Equipos (Bienes Muebles no De	89.612,07	(38.291,94)	51.320,13	31.540,80	11.706,15	10.517,94	19.779,33	39.613,98
731406 Herramientas (Bienes Muebles no Depreciable	15.607,01	(10.180,00)	5.427,01	199,67	199,67	179,40	5.227,34	5.227,34
731407 Equipos, Sistemas y Paquetes Informáticos	83.431,10	(84.619,63)	18.811,47	2.273,52	2.273,52	2.042,75	16.537,95	16.537,95
731408 Bienes Artísticos, Culturales, Bienes Depor	5.104,00	(4.346,88)	757,12	757,12	757,12	680,27	-	-
731409 Libros y Colecciones	74.586,71	(35.596,22)	38.940,49	20.770,56	20.270,56	18.213,03	18.169,93	18.669,93
731411 Partes y Repuestos	7.860,00	(4.834,90)	3.015,10	431,80	431,80	387,97	2.583,30	2.583,30
731515 Plantas	13.670,55	50.006,13	63.676,68	58.993,54	58.866,59	52.891,44	4.683,14	4.810,09
739901 Asignación a Distribuir para Bienes y Servi	7.500,00	(7.500,00)	-	-	-	-	-	-
750104 De Urbanización y Embellecimiento	53.736.444,76	(17.841.640,87)	35.894.803,89	28.449.133,67	16.487.775,21	16.332.205,39	7.445.670,22	19.407.028,68
750105 Obras Públicas de Transporte y Vías	14.498.987,02	(4.218.079,93)	10.280.907,09	9.711.365,19	5.948.419,73	5.892.293,62	569.541,90	4.332.487,36
750107 Construcciones y Edificaciones	3.962.047,98	(2.503.827,39)	1.458.220,59	1.018.778,85	859.779,26	851.666,84	439.441,74	598.441,33
750199 Otras Obras de Infraestructura	765.191,18	(406.386,92)	358.804,26	77.950,93	76.725,30	76.001,36	280.853,33	282.078,96
750401 Líneas, Redes e Instalaciones Eléctricas	96.532,70	26.025,36	122.558,06	105.556,06	45.498,06	45.068,76	17.000,00	77.060,00
750402 Líneas, Redes e Instalaciones de Telecomuni	334.464,00	(233.384,00)	101.080,00	94.341,12	4.341,12	4.300,16	6.738,88	96.738,88
750501 En Obras de Infraestructura	863.328,97	(547.711,53)	315.617,44	284.789,63	144.568,43	143.204,36	30.827,81	171.049,01
750504 En Obras de Líneas, Redes e Instalaciones E	376.200,00	(341.200,00)	35.000,00	-	-	-	35.000,00	35.000,00
750599 Otros Mantenimientos y Reparaciones de Obra	150.923,57	(95.602,54)	55.321,03	55.321,03	55.321,03	54.799,05	-	-
770102 Tasas Generales, Impuestos, Contribuciones,	11.300,00	7.933.728,82	7.945.028,82	7.513.576,04	7.513.528,42	7.502.484,88	431.452,78	431.500,40
770199 Otros Impuestos, Tasas y Contribuciones	50,00	65,00	15,00	15,00	15,00	14,83	-	-
770201 Seguros	238.512,00	28.012,80	266.524,80	190.239,29	185.551,08	185.278,35	76.285,51	80.973,72
770203 Comisiones Bancarias	155.362,00	117.214,03	272.576,03	256.309,33	256.294,31	255.917,60	16.266,70	16.281,72
770206 Costas Judiciales, Trámites Notariales y Le	13.480,00	(4.870,00)	8.610,00	2.705,17	2.705,17	2.701,19	5.904,83	5.904,83
770299 Otros Gastos Financieros	57.500,00	(57.500,00)	-	-	-	-	-	-
780101 Al Gobierno Central	1.024.503,00	634.361,80	1.658.864,80	1.658.864,80	1.658.864,80	1.527.288,72	-	-
780102 A Entidades Descentralizadas y Autónomas (T	355.820.675,97	31.637.897,15	387.458.573,12	353.917.150,55	353.895.751,55	325.825.823,42	33.541.422,57	33.562.821,57
780103 A Empresas Públicas	5.817.775,00	(2.111.709,09)	3.706.065,91	3.658.094,20	3.508.094,20	3.229.842,90	47.971,71	197.971,71
780104 A Gobiernos Autónomos Descentralizados	1.370.000,00	38.750,00	1.408.750,00	1.330.000,00	1.330.000,00	1.224.508,47	78.750,00	78.750,00
780108 A Cuentas o Fondos Especiales	50.000,00	(50.000,00)	-	-	-	-	-	-
780204 Al Sector Privado no Financiero	6.021.816,68	(3.555.011,88)	2.466.804,80	2.189.408,89	1.994.962,84	1.836.728,49	277.395,91	471.841,96
780206 Becas	914.172,00	(18.852,50)	895.319,50	886.667,50	886.667,50	816.330,54	8.652,00	8.662,00
780301 Al Sector Externo	82.500,00	165.745,61	248.245,61	135.744,00	135.744,00	124.977,20	112.501,61	112.501,61
840103 Mobiliarios (Bienes de Larga Duración)	2.385.068,08	(961.106,91)	1.423.961,17	959.636,52	942.393,10	780.649,15	464.324,65	481.568,07
840104 Maquinarias y Equipos (Bienes de Larga Dura	3.255.362,68	2.140.698,71	5.396.061,39	4.090.898,36	3.749.113,66	3.105.649,22	1.305.163,03	1.646.947,73
840105 Vehículos (Bienes de Larga Duración)	2.933.734,73	(1.515.449,27)	1.418.285,46	1.280.079,31	676.347,23	560.265,02	138.206,15	741.938,23
840106 Herramientas (Bienes de Larga Duración)	18.620,00	(14.909,23)	3.710,77	1.893,95	1.893,95	1.568,89	1.816,82	1.816,82
840107 Equipos, Sistemas y Paquetes Informáticos	7.959.506,75	(2.206.990,60)	5.752.516,15	3.630.521,14	2.326.030,70	1.926.811,55	2.121.995,01	3.426.485,45
840108 Bienes Artísticos y Culturales	43.000,00	(9.000,00)	34.000,00	-	-	-	34.000,00	34.000,00
840109 Libros y Colecciones	38.257,42	(31.301,70)	6.955,72	3.076,25	3.076,25	2.548,27	3.879,47	3.879,47
840110 Puntos de Acceso a la Defensa y Seguridad Púb	45.300,00	16.926,73	62.226,73	54.660,71	43.481,44	36.018,67	7.566,02	18.745,29
840111 Partes y Repuestos	38.713,00	(12.965,00)	25.748,00	798,56	798,56	661,50	24.949,44	24.949,44


Maldonado



MUNICIPIO DEL DISTRITO METROPOLITANO OE QUITO
CÉDULA PRESUPUESTARIA CONSOLIDADA DE GASTOS
AL 31 DE DICIEMBRE DE 2014

PARTIDA	ASIGNACIÓN INICIAL	REFORMAS	CODIFICADO	COMPROMETIDO	DEVENGADO	PAGADO	SALDO POR COMPROMETER	SALDO POR DEVENGAR
840201 Terrenos (Bienes Inmuebles)	350.000,00	(350.000,00)	-	-	-	-	-	-
840202 Edificios, Locales y Residencias (Bienes Inmuebles)	1.050.000,00	(1.050.000,00)	-	-	-	-	-	-
840299 Otros Bienes Inmuebles	200.000,00	(200.000,00)	-	-	-	-	-	-
840301 Terrenos	13.580.254,00	2.054.846,48	15.635.100,48	14.979.221,92	14.507.562,36	12.017.613,70	655.878,56	1.127.538,12
840302 Edificios, Locales y Residencias (Expropiaciones)	7.314.982,23	(6.973.636,10)	341.346,13	336.161,11	336.161,11	278.465,41	5.185,02	5.185,02
840401 Intangibles	10.002,18	269.997,82	280.000,00	-	-	-	280.000,00	280.000,00
840512 Semovientes	-	218.236,03	218.236,03	201.600,00	201.600,00	166.999,17	16.636,03	16.636,03
960201 Al Sector Público Financiero	14.135.496,32	8.691.609,24	22.827.105,56	22.538.443,38	22.538.443,38	22.538.443,38	288.662,18	288.662,18
960301 A Organismos Multilaterales	11.054.520,95	4.236.325,48	15.290.846,43	14.980.826,96	14.980.826,96	14.980.826,96	310.019,47	310.019,47
TOTAL USD.	793.001.466,09	20.252.284,20	813.253.750,29	740.841.556,37	706.184.919,63	635.153.413,07	72.412.193,92	107.068.830,66


 Eco. Lorena Bassante
JEFE DE PRESUPUESTO


 Ing. María Eugenia Lemarie
DIRECTORA METROPOLITANA FINANCIERA

0000074

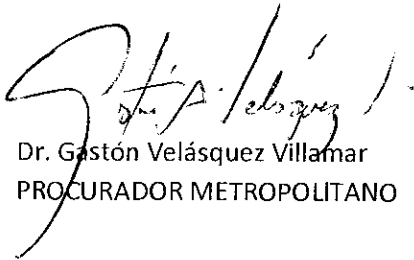
03 MAR 2015

Doctor
Mauricio Bustamante Holguín
SECRETARIO GENERAL DEL CONCEJO METROPOLITANO DE QUITO
Presente

De mi consideración:

En atención a su oficio SG-0405 de 27 de febrero de 2015, en virtud del cual remite y solicita a esta Procuraduría informe legal del proyecto de resolución por el cual se aprueba la liquidación presupuestaria del ejercicio económico correspondiente al año 2014, con los traspasos, suplementos y disminución de créditos de las diferentes partidas presupuestarias; al respecto, informo que el proyecto de resolución materia de consulta se ajusta plenamente a la normativa legal vigente por lo que considero procedente su aprobación por parte del I. Concejo Metropolitano de Quito.

Atentamente,


Dr. Gastón Velásquez Villamar
PROCURADOR METROPOLITANO

SECRETARÍA GENERAL CONCEJO METROPOLITANO	RECEPCIÓN DE DOCUMENTOS
	HORA: 3:30
QUITO ALCALDÍA	03 MAR 2015
	FIRMA RECEPCIÓN: IR
	NÚMERO DE HOJA: 1h.