

ORDENANZA No.

EXPOSICIÓN DE MOTIVOS

Conforme lo establece el Orgánico de Organización Territorial, Autonomía y Descentralización en su Capítulo VII del Título VI, respecto de los presupuestos de los gobiernos autónomos descentralizados, corresponde al ejecutivo formular el presupuesto de la Municipalidad y ponerlo a consideración del órgano legislativo, para que a través de su comisión respectiva emita su informe antes del 20 de noviembre, y, el mismo sea aprobado hasta el 10 de diciembre de cada año.

En este sentido, la Administración General del Municipio del Distrito Metropolitano de Quito ha elaborado el Presupuesto General del Municipio del Distrito Metropolitano de Quito para el ejercicio económico 2015, en función de las normas contenidas en el Código Orgánico de Planificación y Finanzas Públicas y el Código Orgánico de Organización Territorial, Autonomía y Descentralización -COOTAD, respecto de la elaboración de los presupuestos para los gobiernos autónomos descentralizados.

El Presupuesto General, adjunto al oficio No. 1463 de 31 de octubre de 2014, de la Administración General, y remitido al órgano legislativo por el señor Alcalde Metropolitano el mismo día, dentro del plazo previsto en el artículo 242 del Código Orgánico de Organización Territorial, Autonomía y Descentralización, contiene los diversos ingresos y egresos de la Municipalidad debidamente desagregados conforme lo dispone el ordenamiento jurídico nacional; y, a su vez, las disposiciones generales que forman parte integrante del mismo, relativas a la sujeción al ordenamiento jurídico y normas técnicas; responsabilidad, consolidación presupuestaria; programación anual de caja; reformas al presupuesto; autorización de pago; y, recurso humano.

ORDENANZA No.

EL CONCEJO METROPOLITANO DE QUITO

Vistos el informe No. IC-O-2014-131, de 19 de noviembre de 2014, expedidos por la Comisión de Presupuesto, Finanzas y Tributación.

CONSIDERANDO:

Que, el artículo 238 de la Constitución de la República del Ecuador (en adelante "Constitución") establece que: *"Los gobiernos autónomos descentralizados gozarán de autonomía política, administrativa y financiera, y se regirán por los principios de solidaridad, subsidiariedad, equidad interterritorial, integración y participación ciudadana."*;

Que, el artículo 266 de la Constitución establece que: *"Los gobiernos de los distritos metropolitanos autónomos ejercerán las competencias que corresponden a los gobiernos cantonales y todas las que sean aplicables de los gobiernos provinciales y regionales, sin perjuicio de las adicionales que determine la ley que regule el sistema nacional de competencias. En el ámbito de sus competencias y territorio y en uso de sus facultades, expedirán ordenanzas distritales."*;

Que, el literal g) del artículo 57 del Código Orgánico de Organización Territorial, Autonomía y Descentralización (en adelante "COOTAD"), en concordancia con el artículo 87 del mismo cuerpo normativo, establece que al Concejo Municipal le corresponde: *"(...) g) Aprobar u observar el presupuesto del gobierno autónomo descentralizado municipal, que deberá guardar concordancia con el plan cantonal de desarrollo y con el de ordenamiento territorial; así como garantizar una participación ciudadana en el marco de la Constitución y la ley. (...)"*;

Que, el artículo 245 del COOTAD señala que: *"El legislativo del gobierno autónomo descentralizado estudiará el proyecto de presupuesto, por programas y subprogramas y lo aprobará en dos sesiones hasta el 10 de diciembre de cada año, conjuntamente con el proyecto complementario de financiamiento, cuando corresponda (...)"*;

Que, el numeral 8 del artículo 8 de la Ley Orgánica del Régimen para el Distrito Metropolitano de Quito establece que al Concejo Metropolitano de Quito le corresponde aprobar el Presupuesto General de cada ejercicio económico; y,

Que, mediante oficio No. 1463, de 31 de octubre de 2014, la Administración General del Municipio del Distrito Metropolitano de Quito remite su informe técnico que contiene el Presupuesto General de la Municipalidad para el año 2015.

ORDENANZA No.

En ejercicio de las atribuciones establecidas en los artículos 266 de la Constitución de la República; 57 literal g), 87 literal f) y 245 del Código Orgánico de Organización Territorial, Autonomía y Descentralización; y, 8 numeral 8 de la Ley Orgánica de Régimen para el Distrito Metropolitano de Quito.

EXPIDE:

LA ORDENANZA QUE APRUEBA EL PRESUPUESTO GENERAL DEL MUNICIPIO DEL DISTRITO METROPOLITANO DE QUITO PARA EL EJERCICIO ECONÓMICO 2015

Artículo 1.- Apruébese el Presupuesto General del Municipio del Distrito Metropolitano de Quito para el ejercicio económico correspondiente al año 2015, el cual se anexa y forma parte integrante de la presente ordenanza.

Artículo 2.- De conformidad con lo dispuesto en el literal c) del artículo 221 del Código Orgánico de Organización Territorial, Autonomía y Descentralización, se incorporan las disposiciones generales contenidas en el anexo de la presente Ordenanza, como parte integrante del Presupuesto General del Municipio del Distrito Metropolitano de Quito, que regirá durante la ejecución presupuestaria del ejercicio económico 2015.

Disposición General.- La programación, control, reforma, evaluación, liquidación y cierre del Presupuesto se sujetará estrictamente a la normativa vigente, en especial a los siguientes cuerpos normativos: Constitución de la República del Ecuador; Código Orgánico de Organización Territorial, Autonomía y Descentralización; Código Orgánico de Planificación y Finanzas Públicas; Ley Orgánica del Servicio Público; Ley Orgánica de la Contraloría General del Estado, su reglamento y las normas técnicas presupuestarias, en lo que fueren pertinentes a los Gobiernos Autónomos Descentralizados.

En cumplimiento del artículo 245 del Código Orgánico de Organización Territorial, Autonomía y Descentralización, la aprobación del Presupuesto se realiza por programas y subprogramas, por tanto los trasposos de créditos a los que se refiere el primer inciso del artículo 256 del mismo cuerpo normativo, en concordancia con el artículo 258 ibídem, deberán ser puestos en conocimiento del Concejo Metropolitano en la sesión más próxima.

Disposiciones Finales.-

Primera.- Las disposiciones contenidas en esta ordenanza prevalecerán sobre otras de igual o menor jerarquía que se le opongan.

ORDENANZA No.

Segunda.- La presente ordenanza entrará en vigencia a partir del 1 de enero de 2015, sin perjuicio de su publicación en la Gaceta Oficial y en dominio web de la Municipalidad.

Dada, en la Sala de Sesiones del Concejo Metropolitano de Quito, el xx de xxxxxx de 2014.

Abg. Daniela Chacón Arias
Primera Vicepresidenta del Concejo Metropolitano de Quito

Dr. Mauricio Bustamante Holguín
Secretario General del Concejo Metropolitano de Quito

CERTIFICADO DE DISCUSIÓN

El infrascrito Secretario General del Concejo Metropolitano de Quito, certifica que la presente ordenanza fue discutida y aprobada en dos debates, en sesiones de xxx y xx de xxxx de 2014.- Quito,

Dr. Mauricio Bustamante Holguín
SECRETARIO GENERAL DEL CONCEJO METROPOLITANO DE QUITO

ALCALDÍA DEL DISTRITO METROPOLITANO.- Distrito Metropolitano de Quito,

EJECÚTESE:

Dr. Mauricio Rodas Espinel
ALCALDE DEL DISTRITO METROPOLITANO DE QUITO

CERTIFICO, que la presente ordenanza fue sancionada por el Dr. Mauricio Rodas Espinel, Alcalde del Distrito Metropolitano de Quito, el
.- Distrito Metropolitano de Quito,

Dr. Mauricio Bustamante Holguín
SECRETARIO GENERAL DEL CONCEJO METROPOLITANO DE QUITO



Comisión

Quito, 31 OCT 2014

Oficio No. **A** 0405

9

2014-143916

Señor Doctor
Mauricio Bustamante
SECRETARIO GENERAL DEL CONCEJO METROPOLITANO
DISTRITO METROPOLITANO DE QUITO
En su Despacho.-

De mi consideración:

Con sujeción al artículo 242 del Código Orgánico de Organización Territorial, Autonomía y Descentralización, es competencia del órgano ejecutivo presentar ante el Concejo Metropolitano el proyecto definitivo del presupuesto del ejercicio económico 2015.

Con este antecedente, sírvase encontrar el Proyecto de Presupuesto a fin de que siga el trámite respectivo ante el concejo del Distrito Metropolitano de Quito.

Atentamente,



Dr. Mauricio Rodas E.
ALCALDE DEL DISTRITO METROPOLITANO DE QUITO

SECRETARÍA GENERAL CONCEJO METROPOLITANO	RECEPCIÓN DE DOCUMENTOS HORA: 16:10
QUITO	31 OCT 2014
ALCALDÍA	FIRMA RECEPCIÓN: +R
	NÚMERO DE HOJA: -10-

Oficio No. 1463
Quito, 31 OCT 2014

Doctor
Mauricio Rodas Espinel
ALCALDE DISTRITO METROPOLITANO DE QUITO

Señor Alcalde

De conformidad con lo que establece el artículo 242 del COOTAD, adjunto al presente sírvase encontrar el Informe del Anteproyecto del Presupuesto 2015, enviado por la Ing. María Eugenia Lemarie Directora Metropolitana Financiera, a fin de que se sirva enviar al Legislativo para el trámite correspondiente.

Atentamente,


Alexandra Pérez Salazar
ADMINISTRADORA GENERAL
MUNICIPIO DEL DISTRITO METROPOLITANO DE QUITO

AP/TP 



Oficio DMF- P- 0816

Quito DM, 30 de Octubre del 2014

Doctora
Alexandra Pérez Salazar
ADMINISTRADORA GENERAL
Presente.-


Señora Administradora:

Conforme a lo previsto en el artículo 240 del Código Orgánico de Organización Territorial, Autonomía y Descentralización, adjunto el informe del anteproyecto de Presupuesto correspondiente al ejercicio económico 2015 del Municipio del Distrito Metropolitano de Quito, documento elaborado para la discusión y aprobación del Concejo Metropolitano.

Atentamente,


María Eugenia Lemarie
DIRECTORA METROPOLITANA FINANCIERA

/LBassante





INFORME DEL ANTEPROYECTO DEL PRESUPUESTO 2015

ANTECEDENTES

El proceso de formulación y programación presupuestaria para el ejercicio 2015, se enfocará hacia el cumplimiento de las metas y objetivos del Plan Metropolitano de Desarrollo y en términos de eficiencia, eficacia y efectividad, orientada a incrementar los gastos en inversión social, mejoramiento del sistema de transportación Pública y ejecución de obra pública para el mejoramiento de la calidad de vida de los ciudadanos.

De conformidad al artículo 230 del Código Orgánico de Planificación y Finanzas Públicas, se sustenta en cuatro Áreas Fundamentales: **Servicios Generales** relacionados con la gestión interna de la Institución y el control del cumplimiento de la normativa; **Servicios Sociales** destinados a la inversión y cubrir necesidades sociales; **Servicios Comunes** que comprenden las obras y servicios públicos para la comunidad; y, **Servicios Económicos** para fomentar el emprendimiento e iniciativas productivas.

Los Entes Financieros, Dependencias y Empresas Municipales definieron sus planes operativos enmarcados en políticas y directrices institucionales emanadas por la Alcaldía.

CONSIDERACIONES PARA LOS INGRESOS

Los Ingresos se han estimado en base a la fórmula establecida por el artículo 236 del COOTAD consistente en la suma resultante del promedio de los incrementos de recaudación de los últimos tres años más la recaudación efectiva del año inmediato anterior. Esta base así obtenida ha sido analizada bajo parámetros técnicos y las mejoras introducidas en la administración tributaria, según las perspectivas económicas y fiscales previstas para el ejercicio vigente y para el año en que va a regir el presupuesto.

Maldonado

EJ
2

En ingresos provenientes del Gobierno Nacional, se registran los aportes que legalmente le corresponden al Municipio de Quito de acuerdo a lo establecido en el artículo 192 del COOTAD.

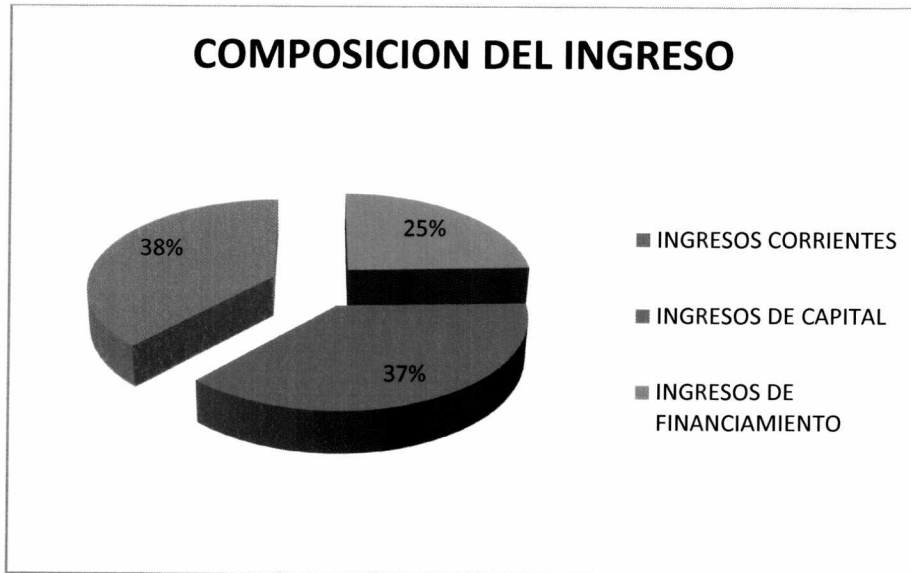
DE LOS INGRESOS

DESCRIPCION	PRESUPUESTO 2014	PROFORMA 2015	%PART	% INCR
INGRESOS CORRIENTES	254.310.263,01	263.365.300,00	24,45	3,56
IMPUESTOS	170.430.000,00	182.565.000,00	16,95	7,12
TASAS Y CONTRIBUCIONES	61.437.807,49	63.737.300,00	5,92	3,74
VENTA DE BIENES Y SERVICIOS	693.153,87	620.000,00	0,06	(10,55)
RENTA DE INVERSIONES Y MULTAS	11.575.702,94	9.528.000,00	0,88	(17,69)
OTROS INGRESOS	10.173.598,71	6.915.000,00	0,64	(32,03)
INGRESOS DE CAPITAL	372.981.194,71	402.061.200,00	37,32	7,80
VENTA DE ACTIVOS DE LARGA DURACION	4.223.000,00	4.000.000,00	0,37	(5,28)
TRANSFERENCIA DE CAPITAL	368.758.194,71	398.061.200,00	36,95	7,95
INGRESOS DE FINANCIAMIENTO	268.579.144,28	411.856.700,00	38,23	53,35
FINANCIAMIENTO PUBLICO	184.354.651,62	347.014.700,00	32,21	88,23
SALDOS DISPONIBLES	42.633.961,91	21.250.000,00	1,97	(50,16)
CUENTAS PENDIENTES POR COBRAR	41.590.530,75	43.592.000,00	4,05	4,81
TOTAL PRESUPUESTO	895.870.602,00	1.077.283.200,00	100,00	20,25

Maldonado

EJ





Los Ingresos Corrientes para el año 2015 se prevén en \$ 263'365.300,00 que representan el 24,45% del total del presupuesto, que comparados con el presupuesto inicial del año 2014 se incrementan en un 3,56% como resultado de una política de incorporación de predios debido al dinamismo de la construcción y por gestión catastral.

Los Ingresos de Capital aportan para el año 2015 \$ 402'061.200,00 con una participación del 37,32%, y un incremento frente al año 2014 de 7,8% originados por excedentes de la Empresa Pública Metropolitana de Servicios Aeroportuarios.

Los Ingresos de Financiamiento corresponde a \$ 411'856.700,00 que representan el 38,23% del total de los Ingresos con un incremento del 53,35% en relación al año anterior, que incluye los desembolsos de créditos tramitados por la Municipalidad, BEDE para el mejoramiento de movilidad, CAF destinados a Ruta Viva y mejoramiento del Sistema de Transportación Pública y Vialidad, a más de incluir los créditos a ser contratados por el sistema Metro de Quito.

Melba...

[Signature]

CONSIDERACIONES PARA LOS EGRESOS

Las Dependencias Municipales realizaron su previsión de Egresos en función de los techos presupuestarios que se han establecido para cada uno de los casos acorde a la Planificación Estratégica vigente y previsiones de Ingresos totales, de recursos humanos, físicos y materiales requeridos.

Para la proyección de los gastos, se observaron las disposiciones de austeridad emanadas por la Alcaldía.

Las Fundaciones, Juntas Parroquiales y otras instituciones sin fines de lucro mantienen las asignaciones del presupuesto conforme a convenios establecidos.


Los gastos de personal para el año 2015 se proyectaron en función del distributivo de sueldos, tomando como referencia la ejecución del año 2014; siendo responsable la Dirección Metropolitana de Recursos Humanos.

La proyección de los requerimientos destinados a bienes y servicios de consumo se sustentó en las demandas de los programas y actividades cuyo soporte radica en los planes operativos.

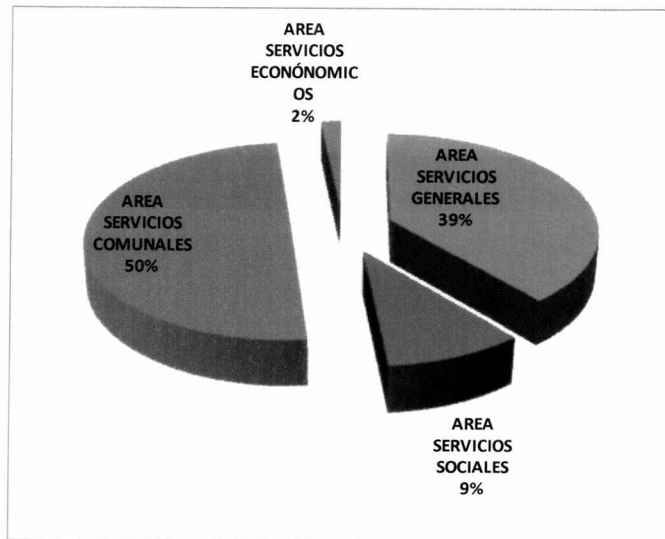
Los intereses y amortización generada por la deuda interna y externa se ubican en el Área de Servicios Generales.

GASTOS

Los gastos se encuentran estructurados por Áreas:



DESCRIPCION	PRESUPUESTO 2014	PROFORMA 2015	% PART	%INCR
AREA SERVICIOS GENERALES	253.568.747,03	418.885.814,28	38,88	65,20
AREA SERVICIOS SOCIALES	88.514.777,48	102.141.413,88	9,48	15,39
AREA SERVICIOS COMUNALES	535.293.971,83	537.298.790,28	49,88	0,37
AREA SERVICIOS ECONÓMICOS	18.493.105,66	18.957.181,56	1,76	2,51
TOTAL	895.870.602,00	1.077.283.200,00	100,00	20,25



El Área de Servicios Generales para el año 2015 es de \$418'885.814,28 con una participación del 38,88% del total de gastos, que comparado con el presupuesto 2014 se incrementa en un 65,20% debido a la incorporación de desembolsos para la ejecución del Metro de Quito que por normativa vigente se ejecuta a través de la Administración General.

El Presupuesto para el Área Social es de \$102'141.413,88 y contempla una participación del 9,48% que en relación al 2014 se incrementa en un 15,39% dando un impulso a la inversión Social.

El Área de Servicios Comunes es de \$537'298.790,28 con una participación del 49,88% con un incremento del 0,37% en relación al 2014.

El Área de Servicios Económicos en el 2015 es de \$18'957.181,56 que representa el

Melchior C. C. C.

[Handwritten signature]

1,76% del total del Presupuesto de gastos con un incremento del 2,51% en relación al año anterior debido a la incorporación de recursos en cumplimiento a la Ordenanza 383 artículo 3 del 31 de octubre del 2013.

DISTRIBUTIVO DE SUELDOS

Los gastos de personal para el año 2015 se consideran en función del distributivo de sueldos en el que se prevé un incremento en relación al año 2014 por efecto de la incorporación de Agentes de Tránsito, Policías Metropolitanos y personal relacionado con el Área de Cultura a la nómina activa actual de: 8.308 empleados Municipales detallados en: 2.084 Contratos, 775 a jornal, 4.691 Nombramientos, 758 Magisterio, esto representa un gasto en remuneraciones de \$159'125.990,00 que corresponden al 14,77% de participación con respecto al Presupuesto Total.

Se ha estimado \$5'000.000 para el retiro voluntario por concepto de jubilaciones conforme lo determina la Ley Orgánica de Servicio Público.

SOLICITUD DE TRÁMITE DE LA PROFORMA 2015

Con los antecedentes expuestos, agradeceré se sirva poner a consideración del señor Alcalde el presente informe, a fin de que sea presentado para estudio y análisis de la Comisión de Finanzas, Planificación y Presupuesto y el tratamiento correspondiente en el seno del Concejo Metropolitano de acuerdo a lo dispuesto en los artículos 56, 57, 244 y 245 del Código Orgánico de Organización Territorial, Autonomía y Descentralización COOTAD.

Atentamente,


Ing. María Eugenia Lemarie
DIRECTORA METROPOLITANA FINANCIERA

Elaborado por: L. Bassante 
Revisado por: N. Castellanos/H. Medina 



INGRESOS DETALLADOS

MUNICIPIO DEL DISTRITO METROPOLITANO DE QUITO
PROYECCION DETALLADA DE INGRESOS 2015
INGRESOS CORRIENTES

DESCRIPCION	PRESUPUESTO 2014	PROFORMA 2015	%PART	%INCR
IMPUESTOS	170.430.000,00	182.565.000,00	16,95	7,12
A LA UTILIDAD POR LA VENTA DE PREDIOS URBAN	21.000.000,00	27.063.000,00	2,51	28,87
A LOS PREDIOS URBANOS	48.900.000,00	50.066.000,00	4,65	2,38
A LOS PREDIOS RÚSTICOS	2.800.000,00	2.205.000,00	0,20	(21,25)
DE VEHÍCULOS MOTORIZADOS DE TRANSPORTE TERR	7.800.000,00	8.150.000,00	0,76	4,49
DE ALCABALAS	24.850.000,00	25.825.000,00	2,40	3,92
A LOS ACTIVOS TOTALES	25.330.000,00	27.136.000,00	2,52	7,13
A LOS ESPECTÁCULOS PÚBLICOS	3.650.000,00	1.850.000,00	0,17	(49,32)
PATENTES COMERCIALES, INDUSTRIALES Y DE SER	36.100.000,00	40.270.000,00	3,74	11,55
TASAS Y CONTRIBUCIONES	61.437.807,49	63.737.300,00	5,92	3,74
ACCESO A LUGARES PÚBLICOS	386.557,96	154.000,00	0,01	(60,16)
OCUPACIÓN DE LUGARES PÚBLICOS	350.000,00	373.500,00	0,03	6,71
ESPECIES FISCALES	15.877,59	1.800,00	0,00	(88,66)
PRESTACIÓN DE SERVICIOS	15.500.000,00	16.985.000,00	1,58	9,58
APROBACIÓN DE PLANOS E INSPECCIÓN DE CONST	1.350.000,00	3.310.000,00	0,31	145,19
OTRAS TASAS	2.450.000,00	1.900.000,00	0,18	(22,45)
TASAS DIV REG PROPIEDAD	16.288.000,00	17.000.000,00	1,58	4,37
OTRAS CONTRIBUCIONES	25.088.307,94	24.013.000,00	2,23	(4,29)

[Handwritten signature]

[Handwritten signature]

[Handwritten mark]

DESCRIPCION	PRESUPUESTO 2014	PROFORMA 2015	%PART	%INCR
VENTA DE BIENES Y SERVICIOS	693.153,87	620.000,00	0,06	(10,55)
DE OFICINA, DIDÁCTICOS Y PUBLICACIONES	350.000,00	325.000,00	0,03	(7,14)
OTRAS VENTAS DE PRODUCTOS Y MATERIALES	13.153,87	15.000,00	0,00	14,03
DE CORREOS	25.000,00	25.000,00	0,00	0,00
TRANSPORTE NACIONAL DE PASAJEROS Y CARGA	55.000,00	0,00	0,00	(100,00)
OTROS SERVICIOS TÉCNICOS Y ESPECIALIZADOS	250.000,00	255.000,00	0,02	2,00
RENTA DE INVERSIONES Y MULTAS	11.575.702,94	9.528.000,00	0,88	(17,69)
DIVIDENDOS DE SOCIEDADES Y EMPRESAS PRIVADA	1.646.018,10	600.000,00	0,06	(63,55)
INTERESES POR OTRAS OPERACIONES	33.859,39	2.000,00	0,00	(94,09)
EDIFICIOS, LOCALES Y RESIDENCIAS	905.152,74	900.000,00	0,08	(0,57)
MORA TRIBUTARIA	1.671.365,86	1.700.000,00	0,16	1,71
MULTAS TRIBUTARIAS	122.500,00	126.000,00	0,01	2,86
INFRACCIÓN A ORDENANZAS MUNICIPALES	6.500.000,00	5.500.000,00	0,51	(15,38)
INCUMPLIMIENTOS DE CONTRATOS	550.847,82	550.000,00	0,05	(0,15)
OTRAS MULTAS	145.959,03	150.000,00	0,01	2,77
OTROS INGRESOS	10.173.598,71	6.915.000,00	0,64	(32,03)
EJECUCIÓN DE GARANTÍAS	305.244,94	300.000,00	0,03	(1,72)
INDEMNIZACIONES POR SINIESTROS	5.000,00	15.000,00	0,00	200,00
OTRAS INDEMNIZACIONES Y VALORES NO RECLAMAD	3.733.902,11	1.100.000,00	0,10	(70,54)
COMISIONES	1.609.451,66	1.500.000,00	0,14	(6,80)
OTROS NO ESPECIFICADOS	4.520.000,00	4.000.000,00	0,37	(11,50)

Wild & c

INGRESOS DE CAPITAL

DESCRIPCION	PRESUPUESTO 2014	PROFORMA 2015	%PART	%INCR
VENTA DE ACTIVOS DE LARGA DURACION	4.223.000,00	4.000.000,00	0,37	(5,28)
VEHÍCULOS	0,00		0,00	
TERRENOS	4.065.000,00	4.000.000,00	0,37	(1,60)
EDIFICIOS, LOCALES Y RESIDENCIAS	158.000,00	0,00	0,00	(100,00)
TRANSFERENCIA DE CAPITAL	368.758.194,71	398.061.200,00	36,95	7,95
DEL GOBIERNO CENTRAL (COOTAD)	306.176.712,34	306.176.000,00	28,42	(0,00)
TRANSFERENCIAS POR COMPETENCIA DE MOVILIDAD	31.032.020,00	32.000.000,00	2,97	3,12
CONVENIO MINISTERIO EDUCACION BICENTENARIO	1.757.982,76			(100,00)
APORTE GOBIERNO METRO DE QUITO	0,00	15.985.200,00	1,48	
CONVENIO MDMQ.MIN.INTERIOR POLI.NAC.	45.996,20			(100,00)
ENTIDADES DESCENTRALIZADAS	214.145,82			(100,00)
DE EMPRESAS PUBLICAS	7.501.203,67		0,00	(100,00)
EXCEDENTE TITULARIZACIÓN EPMSA	7.719.000,00	40.000.000,00	3,71	418,20
DE ENTIDADES FINANCIERAS PÚBLICAS	9.665.628,96		0,00	(100,00)
DEL SECTOR PRIVADO NO FINANCIERO	683.043,40		0,00	(100,00)
DE ORGANISMOS MULTILATERALES	48.261,71		0,00	(100,00)
REINTEGRO IVA GADS	3.914.199,85	3.900.000,00	0,36	(0,36)

Waldy

g

INGRESOS DE FINANCIAMIENTO

DESCRIPCION	PRESUPUESTO 2014	PROFORMA 2015	%PART	%INCR
FINANCIAMIENTO PUBLICO	184.354.651,62	347.014.700,00	32,21	88,23
DEL SECTOR PÚBLICO FINANCIERO	42.090.071,64	31.950.000,00	2,97	(24,09)
DE ORGANISMOS MULTILATERALES	59.647.728,27	315.064.700,00	29,25	428,21
DEL SECTOR PRIVADO NO FINANCIERO	82.616.851,71		0,00	(100,00)
SALDOS DISPONIBLES	42.633.961,91	21.250.000,00	1,97	(50,16)
DE FONDOS DE AUTOGESTIÓN	42.633.961,91	21.250.000,00	1,97	(50,16)
CUENTAS PENDIENTES POR COBRAR	41.590.530,75	43.592.000,00	4,05	4,81
DE CUENTAS POR COBRAR	40.416.886,28	42.437.000,00	3,94	5,00
DE ANTICIPOS DE FONDOS POR DEVENGAR DE EJER	1.173.644,47	1.155.000,00	0,11	(1,59)
TOTAL PRESUPUESTO	895.870.602,00	1.077.283.200,00	100,00	20,25

[Handwritten signature]

[Handwritten mark]

EGRESOS
DETALLADOS

ESTRUCTURA PRESUPUESTARIA DE LOS GASTOS

SECTORES	PROFORMA 2015	%PART
COORDINACION DE ALCALDIA Y SECRETARIA DEL CONCEJO	10.292.542,64	0,96
ADMINISTRACION GENERAL	392.069.100,00	36,39
PLANIFICACION	2.841.949,85	0,26
COMUNICACION	7.444.034,26	0,69
AGENCIA METROPOLITANA DE CONTROL	6.238.187,53	0,58
TOTAL AREA SERVICIOS GENERALES	418.885.814,28	38,88

SECTORES	PROFORMA 2015	%PART
EDUCACION, RECREACION Y DEPORTE	43.082.171,91	4,00
CULTURA	22.937.268,74	2,13
SALUD	\$ 22.363.768,00	2,08
INCLUSION SOCIAL	13.758.205,23	1,28
TOTAL AREA SERVICIOS SOCIALES	102.141.413,88	9,48

SECTORES	PROFORMA 2015	%PART
SEGURIDAD Y GOBERNABILIDAD	47.867.278,62	4,44
MOVILIDAD	317.676.926,42	29,49
TERRITORIO HABITAT Y VIVIENDA	78.090.807,43	7,25
COORDINACION TERRITORIAL Y PARTICIPACION CIUDADANA	68.053.068,54	6,32
AMBIENTE	25.610.709,27	2,38
TOTAL AREA SERVICIOS COMUNALES	537.298.790,28	49,88

SECTORES	PROFORMA 2015	%PART
DESARROLLO PRODUCTIVO Y COMPETITIVIDAD	11.795.322,16	1,09
AGENCIA DE COORDINACIÓN DISTRITAL DE COMERCIO	7.161.859,40	0,66
TOTAL AREA SERVICIOS ECONÓMICOS	18.957.181,56	1,76

TOTAL PRESUPUESTO 2015	1.077.283.200,00
-------------------------------	-------------------------

[Handwritten signature]

[Handwritten signature]

[Handwritten mark]

**AREA DE
SERVICIOS
GENERALES**

**AREA DE SERVICIOS GENERALES
COORDINACION DE ALCALDIA Y SECRETARIA DEL CONCEJO**

RESUMEN POR PROGRAMA Y PROYECTO

PROGRAMA	TOTAL PROGRAMA 2015	PROYECTO	PROFORMA 2015
CONTROL Y TRANSPARENCIA EN LA GESTION	1.068.122	ASESORIA Y PATROCINIO LEGAL	40.732
		CONTROL INTERNO	-
		QUITO HONESTO	1.027.390
COORDINACION INTERNA Y EXTERNA DE LA GESTION INSTITUCIONAL	756.161	COORDINACION DE ALCALDIA	269.165
		RELACIONES INTERNACIONALES	470.386
		SECRETARIA GENERAL DEL CONCEJO METROPOLITANO	16.610
		GESTION ADMINISTRATIVA	646.366
FORTALECIMIENTO INSTITUCIONAL ALCALDIA	8.468.260	REMUNERACION PERSONAL	7.821.893
TOTAL	10.292.543		10.292.543

RESUMEN PRESUPUESTARIO POR DEPENDENCIA

DEPENDENCIA	PROGRAMA	PROYECTO	PROFORMA 2015
ALCALDIA METROPOLITANA	COORDINACION INTERNA Y EXTERNA DE LA GESTION INSTITUCIONAL	COORDINACION DE ALCALDIA	269.164,90
		FORTALECIMIENTO INSTITUCIONAL ALCALDIA	32.450,00
		REMUNERACION PERSONAL	1.781.571,62
		CONTROL INTERNO	
AUDITORIA METROPOLITANA	FORTALECIMIENTO INSTITUCIONAL ALCALDIA	GESTION ADMINISTRATIVA AUDITORIA	29.814,00
		REMUNERACION PERSONAL	571.267,59
CONCEJO METROPOLITANO	COORDINACION INTERNA Y EXTERNA DE LA GESTION INSTITUCIONAL	SECRETARIA GENERAL DEL CONCEJO METROPOLITANO	16.610,00
		GESTION ADMINISTRATIVA CONCEJO METROPOLITANO	465.863,21
		REMUNERACION PERSONAL	4.013.899,62
		RELACIONES INTERNACIONALES	470.386,00
DIRECCION METROPOLITANA DE RELACIONES INTERNACIONALES	COORDINACION INTERNA Y EXTERNA DE LA GESTION INSTITUCIONAL	ASESORIA Y PATROCINIO LEGAL	40.732,00
		GESTION ADMINISTRATIVA PROCURADURIA	118.239,20
		REMUNERACION PERSONAL	1.455.154,50
QUITO HONESTO	CONTROL Y TRANSPARENCIA EN LA GESTION	QUITO HONESTO	1.027.390,00
		TOTAL SECTOR	10.292.542,64

ADMINISTRACION GENERAL

RESUMEN POR PROGRAMA Y PROYECTO

PROGRAMA	TOTAL PROGRAMA 2015	PROYECTO	PROFORMA 2015
FORTALECIMIENTO INSTITUCIONAL ADMINISTRACION GENERAL	52.519.000	GESTION ADMINISTRATIVA	20.569.000
		REMUNERACION PERSONAL	18.200.000
		EXPROPIACIONES	13.750.000
MODERNIZACION DE SERVICIOS	90.118.800	ADMINISTRACION INTERNA	1.306.800
		GESTION CATASTRAL	2.378.000
		GESTION DE SERVICIOS CIUDADANOS	3.000.000
		GESTION DEL REGISTRO DE LA PROPIEDAD	4.000.000
		GESTION DEL TALENTO HUMANO	5.000.000
		GESTION FINANCIERA	67.609.000
METRO QUITO	249.431.300	GESTION INFORMATICA	6.825.000
		CONSTRUCCION PRIMERA FASE DEL METRO DE QUITO	249.431.300
TOTAL	142.637.800		392.069.100

RESUMEN PRESUPUESTARIO POR DEPENDENCIA

DEPENDENCIA	PROGRAMA	PROYECTO	PROFORMA 2015
ADMINISTRACION GENERAL	FORTALECIMIENTO INSTITUCIONAL ADMINISTRACION GENERAL	GESTION ADMINISTRATIVA ADMINISTRACION GENERAL	5.600.000
		EXPROPIACIONES	13.750.000
		REMUNERACION PERSONAL	16.110.000
		CONSTRUCCION PRIMERA FASE DEL METRO DE QUITO	249.431.300
DIRECCION ADMINISTRATIVA	FORTALECIMIENTO INSTITUCIONAL ADMINISTRACION GENERAL	GESTION ADMINISTRATIVA	14.969.000
		ADMINISTRACION INTERNA	508.500
DIRECCION METROPOLITANA DE CATASTRO	MODERNIZACION DE SERVICIOS	GESTION CATASTRAL	2.378.000
		ADMINISTRACION INTERNA	637.000
DIRECCION METROPOLITANA DE GESTION DOCUMENTAL Y ARCHIVO	MODERNIZACION DE SERVICIOS	GESTION INFORMATICA	6.825.000
		ADMINISTRACION INTERNA	161.300
DIRECCION METROPOLITANA DE LA GESTION DE BIENES INMUEBLES	MODERNIZACION DE SERVICIOS	GESTION DEL TALENTO HUMANO	5.000.000
		GESTION DE SERVICIOS CIUDADANOS	3.000.000
DIRECCION METROPOLITANA DE RECURSOS HUMANOS	MODERNIZACION DE SERVICIOS	GESTION FINANCIERA	67.528.000
		GESTION FINANCIERA	81.000
DIRECCION METROPOLITANA FINANCIERA TRIBUTARIA	FORTALECIMIENTO INSTITUCIONAL	REMUNERACION PERSONAL	2.090.000
		GESTION DEL REGISTRO DE LA PROPIEDAD	4.000.000
REGISTRO DE LA PROPIEDAD	MODERNIZACION DE SERVICIOS		
TOTAL SECTOR			392.069.100,00

**AREA DE SERVICIOS GENERALES
PLANIFICACION**

RESUMEN POR PROGRAMA Y PROYECTO

PROGRAMA	TOTAL PROGRAMA 2015	PROYECTO	PROFORMA 2015
FORTALECIMIENTO DE CAPACIDADES Y COMPETENCIAS DEL TALENTO HUMANO MUNICIPAL	250.000	CAPACITACION Y PROFESIONALIZACION DEL PERSONAL	250.000
FORTALECIMIENTO INSTITUCIONAL PLANIFICACION	1.534.200	GESTION ADMINISTRATIVA	279.578
		REMUNERACION PERSONAL	1.254.622
		DESARROLLO INSTITUCIONAL	242.750
GESTION Y PLANIFICACION INSTITUCIONAL	507.750	GENERACION DE INFORMACION	40.000
		PROGRAMACION INSTITUCIONAL	205.000
		SEGUIMIENTO Y EVALUACION	20.000
INVESTIGACION Y CONOCIMIENTO DE LA CIUDAD	550.000	INVESTIGACION DE LA CIUDAD	550.000
TOTAL	2.841.950		2.841.950

RESUMEN PRESUPUESTARIO

DEPENDENCIA	PROGRAMA	PROYECTO	PROFORMA 2015
SECRETARIA GENERAL DE PLANIFICACION	FORTALECIMIENTO INSTITUCIONAL PLANIFICACION	GESTION ADMINISTRATIVA SECRETARIA PLANIFICACION	267.577,73
DIRECCION METROPOLITANA DE PLANIFICACION PARA EL DESARROLLO	GESTIÓN Y PLANIFICACIÓN INSTITUCIONAL	REMUNERACION PERSONAL	893.674,85
DIRECCION METROPOLITANA DE COORDINACION, SEGUIMIENTO Y EVALUACION	GESTIÓN Y PLANIFICACIÓN INSTITUCIONAL	PROGRAMACIÓN INSTITUCIONAL	205.000,00
DIRECCION METROPOLITANA DE DESARROLLO INSTITUCIONAL	GESTIÓN Y PLANIFICACIÓN INSTITUCIONAL	SEGUIMIENTO Y EVALUACION	20.000,00
DIRECCION METROPOLITANA DE GESTION DE LA INFORMACION	GESTIÓN Y PLANIFICACIÓN INSTITUCIONAL	DESARROLLO INSTITUCIONAL	242.750,00
CORPORACION INSTITUTO DE LA CIUDAD	INVESTIGACIÓN Y CONOCIMIENTO DE LA CIUDAD	GENERACIÓN DE INFORMACIÓN	40.000,00
		INVESTIGACIÓN DE LA CIUDAD	550.000,00
INSTITUTO DE CAPACITACION MUNICIPAL	FORTALECIMIENTO DE CAPACIDADES Y COMPETENCIAS DEL TALENTO HUMANO MUNICIPAL	CAPACITACIÓN Y PROFESIONALIZACIÓN DEL PERSONAL	250.000,00
	FORTALECIMIENTO INSTITUCIONAL PLANIFICACION	GESTION ADMINISTRATIVA ICAM	12.000,00
		REMUNERACION PERSONAL	360.947,27
TOTAL SECTOR			2.841.949,85

[Handwritten signatures]

[Handwritten mark]

**AREA DE SERVICIOS GENERALES
COMUNICACION**

RESUMEN POR PROGRAMA Y PROYECTO

PROGRAMA	TOTAL PROGRAMA 2015	PROYECTO	PROFORMA 2015
COMUNICACIÓN SOCIAL	5.598.573	MEDIOS PUBLICOS	2.174.495
		PUBLICIDAD, PRODUCCION E IMAGEN CORPORATIVA	3.424.078
FORTALECIMIENTO INSTITUCIONAL COMUNICACION	1.845.461	GESTION ADMINISTRATIVA COMUNICACIÓN	146.793
		REMUNERACION PERSONAL	1.698.668
TOTAL	7.444.034		7.444.034

RESUMEN PRESUPUESTARIO POR DEPENDENCIA

DEPENDENCIA	PROGRAMA	PROYECTO	PROFORMA 2015
SECRETARIA DE COMUNICACION	FORTALECIMIENTO INSTITUCIONAL COMUNICACION	GESTION ADMINISTRATIVA COMUNICACIÓN	146.792,97
DIRECCION METROPOLITANA DE MEDIOS PUBLICOS	COMUNICACION SOCIAL	REMUNERACION PERSONAL	1.698.668,31
DIRECCION METROPOLITANA DE PRODUCCION Y GESTION INFORMATIVA	COMUNICACION SOCIAL	MEDIOS PUBLICOS	362.696,14
DIRECCION METROPOLITANA DE PUBLICIDAD E IMAGEN INSTITUCIONAL	COMUNICACION SOCIAL	MEDIOS PUBLICOS	1.811.799,28
		PUBLICIDAD, PRODUCCION E IMAGEN CORPORATIVA	3.424.077,56
TOTAL SECTOR			7.444.034,26

[Handwritten signatures and initials]

[Handwritten mark]

**AREA DE SERVICIOS GENERALES
AGENCIA METROPOLITANA DE CONTROL**

RESUMEN POR PROGRAMA Y PROYECTO

PROGRAMA	TOTAL PROGRAMA 2015	PROYECTO	PROFORMA 2015
FORTALECIMIENTO INSTITUCIONAL AGENCIA DE CONTROL	5.536.131	GESTION ADMINISTRATIVA AGENCIA DE CONTROL	1.627.638
		REMUNERACION PERSONAL	3.908.493
GESTION Y CONTROL DE LA NORMATIVA METROPOLITANA	702.057	EJECUCION DE PROCESOS ADMINISTRATIVOS	240.000
		SANCIONADORES	
		PREVENCIÓN Y DISUASION DE INFRACCIONES ADMINISTRATIVAS	60.000
		SISTEMA DE ENTIDADES COLABORADORAS	402.057
TOTAL	6.238.188		6.238.187,53

RESUMEN PRESUPUESTARIO POR DEPENDENCIA

DEPENDENCIA	PROGRAMA	PROYECTO	PROFORMA 2015
AGENCIA METROPOLITANA DE CONTROL	FORTALECIMIENTO INSTITUCIONAL AGENCIA DE CONTROL	GESTION ADMINISTRATIVA AGENCIA DE CONTROL	1.627.638,32
		REMUNERACION PERSONAL	3.908.492,66
	GESTION Y CONTROL DE LA NORMATIVA METROPOLITANA	EJECUCION DE PROCESOS ADMINISTRATIVOS	240.000,00
		SANCIONADORES	
		PREVENCIÓN Y DISUASION DE INFRACCIONES ADMINISTRATIVAS	60.000,00
TOTAL SECTOR		SISTEMA DE ENTIDADES COLABORADORAS	402.056,55
			6.238.187,53

[Handwritten signatures and initials]

[Handwritten mark]

**AREA DE
SERVICIOS
SOCIALES**

**AREA DE SERVICIOS SOCIALES
EDUCACION**

RESUMEN POR PROGRAMA Y PROYECTO

PROGRAMA	TOTAL PROGRAMA 2015	PROYECTO	PROFORMA 2015
GESTIÓN DEPORTIVA	3.334.248	INFRAESTRUCTURA DEPORTIVA	346.000
		GESTION CUMANDA	1.200.000
		QUITO ACTIVO Y SALUDABLE	1.788.248
INCLUSIÓN EDUCATIVA	990.454	MODALIDADES DE INCLUSION EN LA EDUCACION (CICLO BASICO ACCELERADO/BACHILLERATO VIRTUAL INCLUSIVO)	900.000
		EDUCACION CIUDADANA Y CONSEJERIA ESTUDIANTEL	90.454
SUBSISTEMA METROPOLITANO DE EDUCACION	9.371.935	GESTION Y MANTENIMIENTO DEL SISTEMA DE EDUCACION METROPOLITANO	1.156.672
		CAPACITACION, FORMACION EN EJERCICIO E INNOVACION A DOCENTES	870.189
		AMPLIACION DE COBERTURA EN EDUCACION INICIAL	1.600.000
		CONSTRUCCION DE NUEVA UNIDAD EDUCATIVA	5.000.000
		MECANISMOS DE PLANIFICACION DEL SISTEMA METROPOLITANO DE EDUCACION	223.328
		COLEGIO BENALCAZAR	222.930
		COLEGIO FERNANDEZ MADRID	37.000
		UNIDAD EDUCATIVA BICENTENARIO	66.358
		UNIDAD EDUCATIVA ESPEJO	45.884
		UNIDAD EDUCATIVA JULIO E. MORENO	16.000
		UNIDAD EDUCATIVA OSWALDO LOMBEYDA	15.448
		UNIDAD EDUCATIVA QUITUMBE	10.500
		UNIDAD EDUCATIVA SAN FRANCISCO DE QUITO	40.626
		UNIDAD EDUCATIVA SUCRE	67.000
FORTALECIMIENTO INSTITUCIONAL EDUCACION	29.385.535	GESTION ADMINISTRATIVA	3.955.766
		REMUNERACION PERSONAL	25.429.769
TOTAL	43.082.172		43.082.172

RESUMEN PRESUPUESTARIO POR DEPENDENCIA

DEPENDENCIA	PROGRAMA	PROYECTO	PROFORMA 2015
DIRECCION METROPOLITANA DE DEPORTE Y RECREACION	FORTALECIMIENTO INSTITUCIONAL EDUCACION	GESTION ADMINISTRATIVA DIRECCION METROPOLITAN DEPORTE Y R.	172.208,00
		REMUNERACION PERSONAL	678.539,48
	GESTION DEPORTIVA	INFRAESTRUCTURA DEPORTIVA	346.000,00
		GESTION CUMANDA	1.200.000,00
		QUITO ACTIVO Y SALUDABLE	1.788.247,99
DIRECCION METROPOLITANA DE GESTION DEL SUBSISTEMA DE EDUCACION	SUBSISTEMA METROPOLITANO DE EDUCACION	GESTION Y MANTENIMIENTO DEL SISTEMA DE EDUCACION METROPOLITANO	1.156.672,00
		CAPACITACION, FORMACION EN EJERCICIO E INNOVACION A DOCENTES	870.189,29
DIRECCION METROPOLITANA DE INCLUSION EDUCATIVA	INCLUSION EDUCATIVA	MODALIDADES DE INCLUSION EN LA EDUCACION (CICLO BASICO ACCELERADO/BACHILLERATO VIRTUAL INCLUSIVO)	900.000,00
		EDUCACION CIUDADANA Y CONSEJERIA ESTUDIANTEL	90.453,76
DIRECCION METROPOLITANA DE POLITICAS Y PLANEAMIENTO DE LA EDUCACION	SUBSISTEMA METROPOLITANO DE EDUCACION	AMPLIACION DE COBERTURA EN EDUCACION INICIAL	1.600.000,00
		CONSTRUCCION DE NUEVA UNIDAD EDUCATIVA	5.000.000,00
		MECANISMOS DE PLANIFICACION DEL SISTEMA METROPOLITANO DE EDUCACION	223.328,00
SECRETARIA DE EDUCACION, RECREACION Y DEPORTE	FORTALECIMIENTO INSTITUCIONAL EDUCACION	GESTION ADMINISTRATIVA SECRETARIA EDUCACION	279.547,26
		REMUNERACION PERSONAL	9.842.410,25
COLEGIO BENALCAZAR	FORTALECIMIENTO INSTITUCIONAL EDUCACION	GESTION ADMINISTRATIVA COLEGIO BENALCAZAR	630.162,00
		REMUNERACION PERSONAL	2.079.938,06
	SUBSISTEMA METROPOLITANO DE EDUCACION	COLEGIO BENALCAZAR	222.930,00
COLEGIO FERNANDEZ MADRID	FORTALECIMIENTO INSTITUCIONAL EDUCACION	GESTION ADMINISTRATIVA COLEGIO FERNANDEZ MADRID	472.466,00
		REMUNERACION PERSONAL	2.438.692,02
	SUBSISTEMA METROPOLITANO DE EDUCACION	COLEGIO FERNANDEZ MADRID	37.000,00
UNIDAD EDUCATIVA BICENTENARIO	FORTALECIMIENTO INSTITUCIONAL EDUCACION	GESTION ADMINISTRATIVA UNIDAD EDUCATIVA BICENTENARIO	497.240,00
		REMUNERACION PERSONAL	324.267,00
	SUBSISTEMA METROPOLITANO DE EDUCACION	UNIDAD EDUCATIVA BICENTENARIO	66.358,00
UNIDAD EDUCATIVA ESPEJO	FORTALECIMIENTO INSTITUCIONAL EDUCACION	GESTION ADMINISTRATIVA UNIDAD EDUCATIVA ESPEJO	650.737,00
		REMUNERACION PERSONAL	2.847.328,00
	SUBSISTEMA METROPOLITANO DE EDUCACION	UNIDAD EDUCATIVA ESPEJO	45.884,00
UNIDAD EDUCATIVA JULIO E. MORENO	FORTALECIMIENTO INSTITUCIONAL EDUCACION	GESTION ADMINISTRATIVA UNIDAD EDUCATIVA JULIO E. MORENO	91.423,00
		REMUNERACION PERSONAL	1.040.479,21
	SUBSISTEMA METROPOLITANO DE EDUCACION	UNIDAD EDUCATIVA JULIO E. MORENO	16.000,00
UNIDAD EDUCATIVA OSWALDO LOMBEYDA	FORTALECIMIENTO INSTITUCIONAL EDUCACION	GESTION ADMINISTRATIVA UNIDAD EDUCATIVA OSWALDO LOMBEYDA	92.465,46
		REMUNERACION PERSONAL	718.138,09
	SUBSISTEMA METROPOLITANO DE EDUCACION	UNIDAD EDUCATIVA OSWALDO LOMBEYDA	15.448,00
UNIDAD EDUCATIVA QUITUMBE	FORTALECIMIENTO INSTITUCIONAL EDUCACION	GESTION ADMINISTRATIVA UNIDAD EDUCATIVA QUITUMBE	531.050,00
		REMUNERACION PERSONAL	1.537.325,50
	SUBSISTEMA METROPOLITANO DE EDUCACION	UNIDAD EDUCATIVA QUITUMBE	10.500,00
UNIDAD EDUCATIVA SAN FRANCISCO DE QUITO	FORTALECIMIENTO INSTITUCIONAL EDUCACION	GESTION ADMINISTRATIVA UNIDAD EDUCATIVA SAN FRANCISCO DE QUITO	62.374,00
		REMUNERACION PERSONAL	1.002.847,48
	SUBSISTEMA METROPOLITANO DE EDUCACION	UNIDAD EDUCATIVA SAN FRANCISCO DE QUITO	40.626,00
UNIDAD EDUCATIVA SUCRE	FORTALECIMIENTO INSTITUCIONAL EDUCACION	GESTION ADMINISTRATIVA UNIDAD EDUCATIVA SUCRE	476.093,00
		REMUNERACION PERSONAL	2.919.824,06
	SUBSISTEMA METROPOLITANO DE EDUCACION	UNIDAD EDUCATIVA SUCRE	67.000,00
TOTAL SECTOR			43.082.171,91

Maldonado

[Handwritten signature]

**AREA DE SERVICIOS SOCIALES
CULTURA**

RESUMEN POR PROGRAMA Y PROYECTO

PROGRAMA	TOTAL PROGRAMA 2015	PROYECTO	PROFORMA 2015		
CREATIVIDAD, MEMORIA Y PATRIMONIO	2.525.291	VERANO ARTES QUITO	982.058		
		OTRAS RUTAS Y CIRCUITOS	561.176		
		AUSPICIOS, INCENTIVOS Y FOMENTOS	420.882		
		FIESTAS DE QUITO	-		
		FESTIVIDADES Y CONMEMORACIONES	561.176		
		TOTAL	2.525.291		
CULTURA EN EL ESPACIO PUBLICO	13.029.897	GESTION INTEGRAL DE LA OFERTA MUNICIPAL	12.014.168		
		SISTEMA METROPOLITANO DE OFERTA CULTURAL	314.258		
		CARTOGRAFIA DE INFRAESTRUCTURA, OFERTA Y PROCESOS	210.441		
		MAPA INTERACTIVO CULTURAL	491.029		
		TOTAL	13.029.897		
FORTALECIMIENTO DE LA GESTION CULTURAL	1.097.099	FORTALECIMIENTO AZ, COMUNAS Y PARROQUIAS	280.588		
		FORTALECIMIENTO PROCESOS PARTICIPATIVOS EN CULTURA	280.588		
		FORTECIMIENTO DE COORDINACION ENTRE GAD's Y OTRAS FORMAS DE GOBIERNO EN EL DMQ	168.353		
		FORTECIMIENTO DE COORDINACION INTERINSTITUCIONAL MDMQ	168.353		
		PROMOCION DE ALIANZAS PUBLICO PRIVADAS Y RESPONSABILIDAD SOCIAL EMPRESARIAL	84.176		
		ASOCIATIVIDAD CON GAD LIMITROFES Y NO LIMITROFES	115.041		
		TOTAL	1.097.099		
		EMPREDIMIENTOS CULTURALES COMUNITARIOS	1.262.646	CULTURAS VIVAS COMUNITARIAS	771.617
PERVIVENCIA MILENARIA DE CULTURAS VIVAS ANCESTRALES	491.029				
TOTAL	1.262.646				
FORTALECIMIENTO INSTITUCIONAL CULTURA	5.022.336	GESTION ADMINISTRATIVA	420.882		
		REMUNERACION PERSONAL	4.040.279		
		SISTEMA INTERNO DE APOYO INTEGRAL A LA GESTION	-		
		SISTEMA DE GESTION PUBLICA CULTURAL	-		
		INVESTIGACION, PRODUCCION Y DIFUSION CULTURAL	561.176		
TOTAL	5.022.336				
TOTAL	22.937.269		22.937.269		

RESUMEN PRESUPUESTARIO POR DEPENDENCIA

DEPENDENCIA	PROGRAMA	PROYECTO	PROFORMA 2015		
SECRETARIA DE CULTURA	FORTALECIMIENTO INSTITUCIONAL CULTURA	GESTION ADMINISTRATIVA SECRETARIA CULTURA	420.881,89		
		REMUNERACION PERSONAL	4.040.278,50		
		SISTEMA INTERNO DE APOYO INTEGRAL A LA GESTION	-		
		SISTEMA DE GESTION PUBLICA CULTURAL	-		
		INVESTIGACION, PRODUCCION Y DIFUSION CULTURAL	561.175,85		
	FORTALECIMIENTO DE LA GESTION CULTURAL	FORTALECIMIENTO AZ, COMUNAS Y PARROQUIAS	70.146,98		
		FORTALECIMIENTO PROCESOS PARTICIPATIVOS EN CULTURA	70.146,98		
		FORTALECIMIENTO DE COORDINACION ENTRE GAD's Y OTRAS FORMAS DE GOBIERNO EN EL DMQ	28.058,79		
		FORTALECIMIENTO DE COORDINACION INTERINSTITUCIONAL MDMQ	28.058,79		
		PROMOCION DE ALIANZAS PUBLICO PRIVADAS Y RESPONSABILIDAD SOCIAL EMPRESARIAL	28.058,79		
		ASOCIATIVIDAD CON GAD LIMITROFES Y NO LIMITROFES	28.058,79		
		TOTAL	228.487,92		
		CENTRO CULTURAL BENJAMIN CARRION	CULTURA EN EL ESPACIO PUBLICO	GESTION INTEGRAL DE LA OFERTA MUNICIPAL	225.000,00
		CENTRO CULTURAL METROPOLITANO	CULTURA EN EL ESPACIO PUBLICO	GESTION INTEGRAL DE LA OFERTA MUNICIPAL	1.344.131,28
DIRECCION METROPOLITANA DE CREATIVIDAD, MEMORIA Y PATRIMONIO	CREATIVIDAD, MEMORIA Y PATRIMONIO	VERANO ARTES QUITO	982.057,74		
		OTRAS RUTAS Y CIRCUITOS	561.175,85		
		AUSPICIOS, INCENTIVOS Y FOMENTOS	420.881,89		
		FIESTAS DE QUITO	-		
		FESTIVIDADES Y CONMEMORACIONES	561.175,85		
		TOTAL	2.525.291,33		
	EMPREDIMIENTOS CULTURALES COMUNITARIOS	CULTURAS VIVAS COMUNITARIAS	CULTURAS VIVAS COMUNITARIAS	771.616,80	
			PERVIVENCIA MILENARIA DE CULTURAS VIVAS ANCESTRALES	491.028,87	
			TOTAL	1.262.645,67	
	FORTALECIMIENTO DE LA GESTION CULTURAL	FORTALECIMIENTO DE LA GESTION CULTURAL	FORTALECIMIENTO AZ, COMUNAS Y PARROQUIAS	210.440,94	
			FORTALECIMIENTO PROCESOS PARTICIPATIVOS EN CULTURA	210.440,94	
			FORTECIMIENTO DE COORDINACION ENTRE GAD's Y OTRAS FORMAS DE GOBIERNO EN EL DMQ	140.293,96	
			FORTECIMIENTO DE COORDINACION INTERINSTITUCIONAL MDMQ	140.293,96	
			PROMOCION DE ALIANZAS PUBLICO PRIVADAS Y RESPONSABILIDAD SOCIAL EMPRESARIAL	56.117,59	
ASOCIATIVIDAD CON GAD LIMITROFES Y NO LIMITROFES			86.982,26		
TOTAL			1.084.810,65		
DIRECCION METROPOLITANA DE CULTURA EN EL ESPACIO PUBLICO			CULTURA EN EL ESPACIO PUBLICO	GESTION INTEGRAL DE LA OFERTA MUNICIPAL	2.638.292,96
	SISTEMA METROPOLITANO DE OFERTA CULTURAL	314.258,48			
	CARTOGRAFIA DE INFRAESTRUCTURA, OFERTA Y PROCESOS	210.440,94			
	MAPA INTERACTIVO CULTURAL	491.028,87			
FUNDACION MUSEOS DE LA CIUDAD	CULTURA EN EL ESPACIO PUBLICO	GESTION INTEGRAL DE LA OFERTA MUNICIPAL	4.017.306,60		
FUNDACION TEATRO NACIONAL SUCRE	CULTURA EN EL ESPACIO PUBLICO	GESTION INTEGRAL DE LA OFERTA MUNICIPAL	3.789.437,60		
TOTAL SECTOR			22.937.268,74		

Melida

[Handwritten signature]

**AREA DE SERVICIOS SOCIALES
SALUD**

RESUMEN POR PROGRAMA Y PROYECTO

PROGRAMA	TOTAL PROGRAMA 2015	PROYECTO	PROFORMA 2015
DESARROLLO Y MEJORA DE INFRAESTRUCTURA DE SALUD (PLANIFICACION Y	1.001.048	PLANIFICACIÓN Y PARTICIPACION SOCIAL	241.048
		CONSTRUCCION URBANIMAL	350.000
		GESTION URBANIMAL	410.000
GESTION DEL SUBSISTEMA DE SALUD	4.245.340	GESTION DEL SUBSISTEMA DE SALUD	2.495.340
		NUEVO HOSPITAL DEL SUR - MATERNIDAD	1.750.000
PROMOCION, PREVENCION Y VIGILANCIA DE LA SALUD	1.817.200	PROMOCION DE ESTILOS DE VIDA SALUDABLES	1.110.000
		PREVENCION DE ACCIDENTES Y ADULTO MAYOR	162.000
		SALUD MENTAL	122.400
		SALUD SEXUAL Y REPRODUCTIVA	232.600
		CONTROL DE INOCUIDAD ALIMENTARIA	40.200
		VIGILANCIA EPIDEMIOLÓGICA	150.000
FORTALECIMIENTO INSTITUCIONAL SALUD	15.300.180	GESTION ADMINISTRATIVA	2.486.552
		REMUNERACION PERSONAL	\$ 12.813.628
TOTAL	22.363.768		\$ 22.363.768

RESUMEN PRESUPUESTARIO POR DEPENDENCIA

DEPENDENCIA	PROGRAMA	PROYECTO	PROFORMA 2015
SECRETARIA DE SALUD	FORTALECIMIENTO INSTITUCIONAL SALUD	GESTION ADMINISTRATIVA SECRETARIA SALUD	110.551,59
		REMUNERACION PERSONAL SECRETARIA SALUD	2.660.419,41
DIRECCION METROPOLITANA DE POLITICAS Y PLANEAMIENTO DE LA SALUD	DESARROLLO Y MEJORA DE INFRAESTRUCTURA DE SALUD (PLANIFICACION Y PARTICIPACION SOCIAL)	PLANIFICACIÓN Y PARTICIPACION SOCIAL	241.048,00
		CONSTRUCCION URBANIMAL	350.000,00
		GESTION URBANIMAL	410.000,00
DIRECCION METROPOLITANA DE PROMOCION, PREVENCION Y VIGILANCIA DE SALUD	PROMOCIÓN, PREVENCIÓN Y VIGILANCIA DE LA SALUD	PROMOCION DE ESTILOS DE VIDA SALUDABLES	1.110.000,00
		PREVENCION DE ACCIDENTES Y ADULTO MAYOR	162.000,00
		SALUD MENTAL	122.400,00
		SALUD SEXUAL Y REPRODUCTIVA	232.600,00
		CONTROL DE INOCUIDAD ALIMENTARIA	40.200,00
		VIGILANCIA EPIDEMIOLÓGICA	150.000,00
UNIDAD MUNICIPAL DE SALUD SUR	FORTALECIMIENTO INSTITUCIONAL SALUD	GESTION ADMINISTRATIVA UNIDAD DE ATENCIÓN DE SALUD SUR	1.800.000,00
		REMUNERACION PERSONAL UNIDAD DE ATENCIÓN DE SALUD SUR	4.834.439,00
	GESTIÓN DEL SUBSISTEMA DE SALUD	GESTIÓN UNIDAD DE ATENCIÓN DE SALUD SUR	750.000,00
		NUEVO HOSPITAL DEL SUR - MATERNIDAD	1.750.000,00
UNIDAD MUNICIPAL DE SALUD CENTRO	FORTALECIMIENTO INSTITUCIONAL SALUD	GESTION ADMINISTRATIVA UNIDAD DE ATENCIÓN DE SALUD CENTRO	180.000,00
		REMUNERACION PERSONAL UNIDAD DE ATENCIÓN DE SALUD CENTRO	1.941.474,00
	GESTIÓN DEL SUBSISTEMA DE SALUD	GESTIÓN UNIDAD DE ATENCIÓN DE SALUD CENTRO	875.340,00
UNIDAD MUNICIPAL DE SALUD NORTE	FORTALECIMIENTO INSTITUCIONAL SALUD	GESTION ADMINISTRATIVA UNIDAD DE ATENCIÓN DE SALUD NORTE	396.000,00
		REMUNERACION PERSONAL UNIDAD DE ATENCIÓN DE SALUD NORTE	3.377.296,00
	GESTIÓN DEL SUBSISTEMA DE SALUD	GESTIÓN UNIDAD DE ATENCIÓN DE SALUD NORTE	870.000,00
TOTAL SECTOR			22.363.768,00

Maldonado

[Handwritten signature]




**AREA DE SERVICIOS SOCIALES
INCLUSION SOCIAL**

RESUMEN POR PROGRAMA Y PROYECTO

PROGRAMA	TOTAL PROGRAMA 2015	PROYECTO	PROFORMA 2015
EJERCICIO DE DERECHOS	6.465.575	INCLUSION EDUCATIVA	400.000
		JOVENES QUITO	668.179
		TRANSVERSALIZACION Y GARANTIA DE POLITICAS SOCIALES	250.000
		AGENDAS SECTORIALES PARA GARANTIA DE POLITICAS SOCIALES	476.231
		60 Y PIQUITO	1.798.582
		DESARROLLO INFANTIL O A 5 AÑOS	2.872.583
EXIGIBILIDAD Y RESTITUCION DE DERECHOS	3.511.584	TRABAJO INFANTIL	392.430
		ATENCION ESPECIALIZADA PARA GRUPOS DE ATENCION PRIORITARIA	589.976
		INTERVENCION A PERSONAS CON EXPERIENCIA DE VIDA EN CALLE Y MENDICIDAD	1.829.178
		SISTEMA DE PROTECCION INTEGRAL	700.000
PROMOCION DE LA INCLUSION SOCIAL	470.000	DERECHOS Y PARTICIPACION	270.000
		JUNTAS METROPOLITANAS DE PROTECCION DE DERECHOS	200.000
FORTALECIMIENTO INSTITUCIONAL INCLUSION SOCIAL	3.311.046	GESTION ADMINISTRATIVA	609.575
		REMUNERACION PERSONAL	1.480.213
		RECURSOS HUMANOS	1.221.258
		TOTAL	13.758.205

RESUMEN PRESUPUESTARIO POR DEPENDENCIA

DEPENDENCIA	PROGRAMA	PROYECTO	PROFORMA 2015
SECRETARIA DE INCLUSION SOCIAL	EJERCICIO DE DERECHOS	INCLUSION EDUCATIVA	400.000
	FORTALECIMIENTO INSTITUCIONAL INCLUSION SOCIAL	GESTION ADMINISTRATIVA SECRETARIA INCLUSION	60.000
DIRECCION METROPOLITANA DE GESTION DE LA INCLUSION	EJERCICIO DE DERECHOS	REMUNERACION PERSONAL	1.480.212,90
	PROMOCION DE LA INCLUSION SOCIAL	TRANSVERSALIZACION Y GARANTIA DE POLITICAS SOCIALES	250.000
DIRECCION METROPOLITANA DE PROMOCION DE DERECHOS	EJERCICIO DE DERECHOS	AGENDAS SECTORIALES PARA GARANTIA DE POLITICAS SOCIALES	476.231
	EXIGIBILIDAD Y RESTITUCION DE DERECHOS	DERECHOS Y PARTICIPACION	270.000
FUNDACION PATRONATO MUNICIPAL SAN JOSE	EJERCICIO DE DERECHOS	JUNTAS METROPOLITANAS DE PROTECCION DE DERECHOS	200.000
		60 Y PIQUITO	1.798.581,86
	EXIGIBILIDAD Y RESTITUCION DE DERECHOS	DESARROLLO INFANTIL O A 5 AÑOS	2.872.583,28
		JOVENES QUITO	668.179,09
	ATENCION ESPECIALIZADA PARA GRUPOS DE ATENCION PRIORITARIA	ATENCION ESPECIALIZADA PARA GRUPOS DE ATENCION PRIORITARIA	589.976,08
		INTERVENCION A PERSONAS CON EXPERIENCIA DE VIDA EN CALLE Y MENDICIDAD	1.829.177,87
GESTION ADMINISTRATIVA FUNDACION PATRONATO MUNICIPAL SAN JOSE	TRABAJO INFANTIL	392.429,59	
	RECURSOS HUMANOS	549.575,22	
COMPINA	EXIGIBILIDAD Y RESTITUCION DE DERECHOS	RECURSOS HUMANOS	1.221.258,34
	TOTAL SECTOR	SISTEMA DE PROTECCION INTEGRAL	700.000,00
			13.758.205,23



**AREA DE
SERVICIOS
COMUNALES**

**AREA DE SERVICIOS COMUNALES
SEGURIDAD Y GOBERNABILIDAD**

RESUMEN POR PROGRAMA Y PROYECTO

PROGRAMA	TOTAL PROGRAMA 2015	PROYECTO	PROFORMA 2015
CIUDAD SEGURA	2.630.023	APOYO LOGÍSTICO PARA LA SEGURIDAD	-
		CENTROS ESPECIALIZADOS DE PREVENCIÓN Y CONTROL URBANO	744.583
		PREVENCIÓN SITUACIONAL	15.000
		SISTEMA DE INDICADORES DE VIOLENCIA E INSEGURIDAD	600.000
		SISTEMA DE ORGANIZACIÓN Y PARTICIPACIÓN	135.440
		ANGEL GUARDIAN	635.000
		500.000	
GESTIÓN DE RIESGOS	3.355.146	ESTUDIOS Y PREVENCIÓN DE RIESGOS	1.759.500
		PREPARACIÓN PARA RESPUESTA A DESASTRES	1.595.646
GOBERNABILIDAD Y GOBERNANZA	185.512	CENTROS DE MEDIACIÓN Y NEGOCIACIÓN	-
		SISTEMA DE GOBERNABILIDAD	185.512
FORTALECIMIENTO INSTITUCIONAL SEGURIDAD	41.696.598	GESTION ADMINISTRATIVA	8.022.149
		REMUNERACION PERSONAL	33.674.449
TOTAL	47.867.279		47.867.279

RESUMEN PRESUPUESTARIO POR DEPENDENCIA

DEPENDENCIA	PROGRAMA	PROYECTO	PROFORMA 2015
SECRETARIA GENERAL DE SEGURIDAD Y GOBERNABILIDAD	CIUDAD SEGURA	SISTEMA DE INDICADORES DE VIOLENCIA E INSEGURIDAD	135.440,00
	FORTALECIMIENTO INSTITUCIONAL SEGURIDAD	GESTION ADMINISTRATIVA SECRETARIA SEGURIDAD	563.364,72
DIRECCION METROPOLITANA DE GESTION DE GOBERNABILIDAD	GOBERNABILIDAD Y GOBERNANZA	REMUNERACION DE PERSONAL	3.379.076,56
		CENTROS DE MEDIACION Y NEGOCIACION	0,00
DIRECCION METROPOLITANA DE GESTION DE LA SEGURIDAD CIUDADANA	CIUDAD SEGURA	SISTEMA DE GOBERNABILIDAD	185.512,00
		CONTROL URBANO	15.000,00
		PREVENION SITUACIONAL	600.000,00
		SISTEMA DE ORGANIZACION Y PARTICIPACION	635.000,00
DIRECCION METROPOLITANA DE GESTION DE RIESGOS	GESTIÓN DE RIESGOS	ANGEL GUARDIAN	500.000,00
		ESTUDIOS Y PREVENION DE RIESGOS	1.759.500,00
DIRECCION METROPOLITANA DE GESTION DE SERVICIOS DE APOYO A VICTIMAS DE VIOLENCIA INTRAFAMILIAR, FAMILIAR, GENERO, MALTRATO INFANTIL Y VIOLENCIA SEXUAL	CIUDAD SEGURA	PREPARACION PARA RESPUESTA A DESASTRES	1.595.645,96
		CENTROS ESPECIALIZADOS DE PREVENION Y ATENCION A VICTIMAS DE VIOLENCIA	744.583,00
EMPRESA PUBLICA METROPOLITANA DE LOGISTICA PARA LA SEGURIDAD Y LA CONVIVENCIA CIUDADANA	CIUDAD SEGURA	APOYO LOGISTICO PARA LA SEGURIDAD	
		CENTROS ESPECIALIZADOS DE PREVENION Y ATENCION A VICTIMAS DE VIOLENCIA	
		PREVENION SITUACIONAL	
	FORTALECIMIENTO INSTITUCIONAL SEGURIDAD	SISTEMA DE INDICADORES DE VIOLENCIA E INSEGURIDAD	
		ANGEL GUARDIAN	
	GESTIÓN DE RIESGOS	GESTION ADMINISTRATIVA EMSEGURIDAD	
RECURSOS HUMANOS			
CUERPO DE BOMBEROS DE QUITO	GESTIÓN DE RIESGOS	ESTUDIOS Y PREVENION DE RIESGOS	
		PREPARACION PARA RESPUESTA A DESASTRES	
POLICIA METROPOLITANA	CIUDAD SEGURA	PREPARACION PARA RESPUESTA A DESASTRES	
		CONTROL URBANO	
	FORTALECIMIENTO INSTITUCIONAL SEGURIDAD	PREVENION SITUACIONAL	
		GESTION ADMINISTRATIVA POLICIA METROPOLITANA	7.458.784,02
		REMUNERACION DE PERSONAL	30.295.372,36
TOTAL SECTOR			47.867.278,62

Maldonado

[Handwritten signature]

**AREA DE SERVICIOS COMUNALES
MOVILIDAD**

PRESUPUESTO POR PROGRAMA Y PROYECTO

PROGRAMA	TOTAL PROGRAMA 2015	PROYECTO	PROFORMA 2015
CONTROL DEL TRÁNSITO Y SEGURIDAD VIAL	11.495.000	SEGURIDAD Y EDUCACIÓN VIAL	6.569.000
		TRANSITO Y SEGURIDAD VIAL	4.926.000
ESPACIO PÚBLICO	7.227.594	ESPACIOS PUBLICOS VERDES	4.627.594
		IMAGEN URBANA	2.600.000
INFRAESTRUCTURA VIAL	38.991.296	INFRAESTRUCTURA	29.666.296
		MANTENIMIENTO Y REHABILITACION	9.325.000
		SISTEMA INTEGRADO DE MOVILIDAD	80.000.000
		PROYECTOS DE ARRASTRE	33.568.600
METRO DE QUITO	16.249.493	CONSTRUCCION PRIMERA FASE DEL METRO DE QUITO	16.249.493
		MOVILIDAD	9.227.755
MOVILIDAD ALTERNATIVA	26.327.635	SEÑALIZACIÓN Y SEMAFORIZACIÓN VIAL	15.252.880
		MOVILIDAD NO MOTORIZADA	1.847.000
		MODERNIZACION Y REORDENAMIENTO DEL TRANSPORTE	1.400.240
TRANSPORTE PUBLICO	21.499.532	SISTEMA INTEGRADO DE TRANSPORTE PUBLICO MUNICIPAL	20.099.292
		RENOVACION FLOTA	40.000.000
		GESTION ADMINISTRATIVA	12.883.000
		ADMINISTRACION PROYECTOS	17.852.230
FORTALECIMIENTO INSTITUCIONAL MOVILIDAD	42.317.776	REMUNERACION DE PERSONAL	11.582.546
		RECURSOS HUMANOS	-
			-
TOTAL	164.108.326		317.676.926,42

RESUMEN PRESUPUESTARIO

DEPENDENCIA	PROGRAMA	PROYECTO	PROFORMA 2015
SECRETARIA DE MOVILIDAD	FORTALECIMIENTO INSTITUCIONAL MOVILIDAD	GESTION ADMINISTRATIVA SECRETARIA MOVILIDAD	750.000,00
		REMUNERACION DE PERSONAL	3.282.546,21
DIRECCION METROPOLITANA DE DESARROLLO TECNOLOGICO DE LA MOVILIDAD	CONTROL DEL TRÁNSITO Y SEGURIDAD VIAL	TRANSITO Y SEGURIDAD VIAL	624.000,00
DIRECCION METROPOLITANA DE GESTION DE LA MOVILIDAD	TRANSPORTE PUBLICO	MODERNIZACION Y REORDENAMIENTO DEL TRANSPORTE	1.400.240,00
DIRECCION METROPOLITANA DE POLITICAS Y PLANEAMIENTO DEL SISTEMA DE MOVILIDAD	MOVILIDAD ALTERNATIVA	MOVILIDAD NO MOTORIZADA	1.847.000,00
EMPRESA PUBLICA METROPOLITANA DE MOVILIDAD Y OBRAS PUBLICAS	ESPACIO PUBLICO	ESPACIOS PUBLICOS VERDES	4.627.594,00
		IMAGEN URBANA	2.600.000,00
	FORTALECIMIENTO INSTITUCIONAL MOVILIDAD	ADMINISTRACION PROYECTOS	17.852.230,00
		INFRAESTRUCTURA	29.666.296,00
	INFRAESTRUCTURA VIAL	PROYECTOS DE ARRASTRE	33.568.600,00
		SISTEMA INTEGRADO DE TRANSPORTE Y MOVILIDAD	80.000.000,00
		MANTENIMIENTO Y REHABILITACION	9.325.000,00
		MOVILIDAD ALTERNATIVA	MOVILIDAD
	SEÑALIZACIÓN Y SEMAFORIZACIÓN	15.252.880,00	
EMPRESA PUBLICA METROPOLITANA DE TRANSPORTE DE PASAJEROS	TRANSPORTE PUBLICO	SISTEMA INTEGRADO DE TRANSPORTE PUBLICO	20.099.292,00
		RENOVACION FLOTA	40.000.000,00
EMPRESA PUBLICA METROPOLITANA DEL METRO DE	METRO DE QUITO	CONSTRUCCION PRIMERA LINEA DEL METRO	16.249.493,39
AGENCIA METROPOLITANA DE CONTROL DE TRANSPORTE TERRESTRE, TRANSITO Y SEGURIDAD VIAL	CONTROL DEL TRÁNSITO Y SEGURIDAD VIAL	SEGURIDAD Y EDUCACION VIAL AG. TRANSITO	6.569.000,00
		TRANSITO Y SEGURIDAD VIAL AG. TRANSITO	4.302.000,00
		GESTION ADMINISTRATIVA AGENCIA METROPOLITANA DE CONTROL DE TRANSPORTE	12.133.000,00
	FORTALECIMIENTO INSTITUCIONAL MOVILIDAD	REMUNERACION DE PERSONAL	8.300.000,00
TOTAL SECTOR			317.676.926,42

Maldonado

[Handwritten signature]

**AREA DE SERVICIOS COMUNALES
TERRITORIO, HABITAT Y VIVIENDA**

RESUMEN POR PROGRAMA Y PROYECTO

PROGRAMA	TOTAL PROGRAMA 2015	PROYECTO	PROFORMA 2015
CENTRALIDADES	1.667.689	CENTRALIDADES METROPOLITANAS	67.309,12
		EQUIPAMIENTO Y EMBELLECIMIENTO	1.000.000,00
		MEJORAMIENTO INTEGRAL DE BARRIOS	600.380,00
GESTION URBANA, POLITICAS DEL SUELO Y ESPACIO PUBLICO	921.730	PLANEACION URBANA	489.748,33
		REGULACION Y CONTROL URBANO	431.981,81
SANEAMIENTO	9.347.617	INFRAESTRUCTURA NUEVA DE SANEAMIENTO	8.249.949,40
		MEJORAMIENTO, REHABILITACION O RENOVACION DE INFRAESTRUCTURA EXISTENTE DE SANEAMIENTO	1.097.668,00
SERVICIO DE AGUA POTABLE	6.118.622	INFRAESTRUCTURA DE AGUA POTABLE	4.442.371,00
		MEJORAMIENTO, REHABILITACION O RENOVACION DE INFRAESTRUCTURA EXISTENTE DE AGUA POTABLE	1.676.250,60
ESPACIO PUBLICO	590.000	IMAGEN URBANA	590.000,00
PLAN DE VIVIENDA	3.759.420	VIVIENDA COMERCIAL	609.420,00
		VIVIENDA DE INTERES SOCIAL	2.200.000,00
		VIVIENDA PARA RELOCALIZACION	950.000,00
GESTION AMBIENTAL	2.533.761	MANEJO DE CUENCAS APORTANTES	127.813,00
		RECUPERACION DE LADERAS, RIOS Y QUEBRADAS	2.405.948,00
CENTRO HISTORICO	9.873.448	CULTURA, PATRIMONIO Y EDUCACION	482.788,28
		EQUIPAMIENTO EN EL CENTRO HISTORICO	2.038.209,54
		ESPACIO PUBLICO EN EL CENTRO HISTORICO	2.966.376,50
		GESTION PROYECTOS SOCIALES EN EL CENTRO HISTORICO	2.786.458,38
		MOVILIDAD EN EL CENTRO HISTORICO	1.084.576,73
		SUSTENTABILIDAD ECONOMICA DEL CENTRO HISTORICO	415.038,74
PRESERVACION, CONSERVACION Y REHABILITACION DEL PATRIMONIO CULTURAL	2.880.302	INTERVENCION, MANTENIMIENTO Y RECUPERACION ARQUEOLOGICA	1.182.041,77
		REVITALIZACION DE PATRIMONIO EN PARROQUIAS RURALES	1.698.260,05
FORTEALECIMIENTO INSTITUCIONAL TERRITORIO	15.768.286	GESTION ADMINISTRATIVA	6.296.788,00
		GESTION ADMINISTRATIVA EMPDUQ / LIQUIDACION	719.879,62
		REMUNERACION PERSONAL	5.751.618,55
		RECURSOS HUMANOS	3.000.000,00
RECUPERACION DE EDIFICACIONES PATRIMONIALES	8.588.892	INTERVENCION EN IGLESIAS Y CONVENTOS	2.531.840,00
		INTERVENCION EN INMUEBLES DE GESTION SOCIAL	448.000,00
		INTERVENCION EN EDIFICACIONES PATRIMONIALES	3.009.052,01
		SISTEMA DE SEGURIDAD PARA BIENES PATRIMONIALES EN EDIFICACIONES RELIGIOSAS	1.680.000,00
		INTERVENCION EN EDIFICACIONES PATRIMONIALES EN RIESGO	920.000,00
REVITALIZACION DEL ESPACIO PUBLICO Y PEATONALIZACION	7.440.640	INCLUSION DE LA CIUDADANIA EN EL PATRIMONIO	504.000,00
		INTERVENCION EN ESPACIOS PUBLICOS	6.936.640,00
PROGRAMA ARQUEOLOGICO DMQ	860.000	INTERVENCION INTEGRAL EN SITIOS ARQUEOLOGICOS	860000
INVENTARIO DEL PATRIMONIO CULTURAL DEL DMQ	7.740.400	REGISTRO DE LAS TÉCNICAS ARTESANALES TRADICIONALES	134.400,00
		REGISTRO DEL PATRIMONIO INMATERIAL	384.000,00
		CREACION DE EXPEDIENTES DE PAISAJE CULTURAL	164.000,00
		REGISTRO DEL PATRIMONIO DE BIENES INMUEBLES	1.125.800,00
		REGISTRO DE LOS BCP MUEBLES, DEL DISTRITO METROPOLITANO DE QUITO - PARROQUIAS RURALES	201.600,00
		ESTUDIOS DEL PATRIMONIO CULTURAL	1.982.400,00
		PLAN METROPOLITANO DE RESERVAS	246.400,00
		PLAN DE GESTION DE PATRIMONIO DOCUMENTAL DEL DMQ	372.000,00
		PLAN DE RIESGOS DEL PATRIMONIO CULTURAL DEL DMQ	1.429.600,00
		DIFUSION DEL PATRIMONIO CULTURAL	1.700.200,00
TOTAL	78.090.807		78.090.807

RESUMEN PRESUPUESTARIO

DEPENDENCIA	PROGRAMA	PROYECTO	PROFORMA 2015
SECRETARIA DE TERRITORIO, HABITAT Y VIVIENDA	FORTALECIMIENTO INSTITUCIONAL TERRITORIO	GESTION ADMINISTRATIVA SECRETARIA TERRITORIO	280.470,00
		RECURSOS HUMANOS	1.751.618,55
DIRECCION METROPOLITANA	ESPACIO PUBLICO	IMAGEN URBANA	590.000,00
DIRECCION METROPOLITANA DE GESTION DEL SUELO Y EL ESPACIO PUBLICO	GESTION URBANA, POLITICAS DEL SUELO Y ESPACIO PUBLICO	REGULACION Y CONTROL URBANO	431.981,81
DIRECCION METROPOLITANA DE POLITICAS Y PLANEAMIENTO DEL SUELO Y EL ESPACIO	CENTRALIDADES	CENTRALIDADES METROPOLITANAS	67.309,12
	GESTION URBANA, POLITICAS DEL SUELO Y ESPACIO PUBLICO	PLANEACION URBANA	489.748,33
EMPRESA PUBLICA METROPOLITANA DE AGUA POTABLE Y SANEAMIENTO	FORTALECIMIENTO INSTITUCIONAL TERRITORIO	GESTION ADMINISTRATIVA EPMAPS	
		MANEJO DE CUENCAS APORTANTES	127.813,00
	GESTION AMBIENTAL	RECUPERACION DE LADERAS, RIOS Y QUEBRADAS	2.405.948,00
		INFRAESTRUCTURA NUEVA DE SANEAMIENTO	8.249.949,40
	SANEAMIENTO	MEJORAMIENTO, REHABILITACION O RENOVACION DE INFRAESTRUCTURA EXISTENTE DE SANEAMIENTO	1.097.668,00
		INFRAESTRUCTURA DE AGUA POTABLE	4.442.371,00
SERVICIO DE AGUA POTABLE	MEJORAMIENTO, REHABILITACION O RENOVACION DE INFRAESTRUCTURA EXISTENTE DE AGUA POTABLE	1.676.250,60	
EMPRESA PUBLICA METROPOLITANA DE DESARROLLO URBANO	FORTALECIMIENTO INSTITUCIONAL TERRITORIO	GESTION ADMINISTRATIVA EMPDUQ / LIQUIDACION	719.879,62
EMPRESA PUBLICA METROPOLITANA DE HABITAT Y VIVIENDA	CENTRALIDADES	EQUIPAMIENTO Y EMBELLECIMIENTO	1.000.000,00
		MEJORAMIENTO INTEGRAL DE BARRIOS	600.380,00
	CENTRO HISTORICO	EXPROPIACION EN EL CENTRO HISTORICO	-
		VIVIENDA EN EL CENTRO HISTORICO	100.000,00
	FORTALECIMIENTO INSTITUCIONAL TERRITORIO	GESTION ADMINISTRATIVA EMPRESA VIVIENDA	1.400.000,00
		RECURSOS HUMANOS	3.000.000,00
	PLAN DE VIVIENDA	VIVIENDA COMERCIAL	609.420,00
		VIVIENDA DE INTERES SOCIAL	2.200.000,00
		VIVIENDA PARA RELOCALIZACION	950.000,00
		CULTURA, PATRIMONIO Y EDUCACION	482.788,28
CENTRO HISTORICO	EQUIPAMIENTO EN EL CENTRO HISTORICO	2.038.209,54	
	ESPACIO PUBLICO EN EL CENTRO HISTORICO	2.966.376,50	
	GESTION PROYECTOS SOCIALES EN EL CENTRO HISTORICO	2.786.458,38	
	MOVILIDAD EN EL CENTRO HISTORICO	1.084.576,73	
	SUSTENTABILIDAD ECONOMICA DEL CENTRO HISTORICO	415.038,74	
	PRESERVACION, CONSERVACION Y REHABILITACION DEL PATRIMONIO CULTURAL	INTERVENCION, MANTENIMIENTO Y RECUPERACION ARQUEOLOGICA	1.182.041,77
		REVITALIZACION DE PATRIMONIO EN PARROQUIAS RURALES	1.698.260,05
	RECUPERACION DE EDIFICACIONES PATRIMONIALES	INTERVENCION EN IGLESIAS Y CONVENTOS	2.531.840,00
		INTERVENCION EN INMUEBLES DE GESTION SOCIAL	448.000,00
		INTERVENCION EN EDIFICACIONES PATRIMONIALES	3.009.052,01
SISTEMA DE SEGURIDAD PARA BIENES PATRIMONIALES EN EDIFICACIONES RELIGIOSAS		1.680.000,00	
REVITALIZACION DEL ESPACIO PUBLICO Y PEATONALIZACION	INTERVENCION EN EDIFICACIONES PATRIMONIALES EN RIESGO	920.000,00	
	INCLUSION DE LA CIUDADANIA EN EL PATRIMONIO	504.000,00	
PROGRAMA ARQUEOLOGICO DMQ	INTERVENCION EN ESPACIOS PUBLICOS	6.936.640,00	
	INTERVENCION INTEGRAL EN SITIOS ARQUEOLOGICOS	860.000,00	
INVENTARIO DEL PATRIMONIO CULTURAL DEL DMQ	REGISTRO DE LAS TÉCNICAS ARTESANALES TRADICIONALES	134.400,00	
	REGISTRO DEL PATRIMONIO INMATERIAL	384.000,00	
	CREACION DE EXPEDIENTES DE PAISAJE CULTURAL	164.000,00	
	REGISTRO DEL PATRIMONIO DE BIENES INMUEBLES	1.125.800,00	
	REGISTRO DE LOS BCP MUEBLES, DEL DISTRITO METROPOLITANO DE QUITO - PARROQUIAS RURALES	201.600,00	
	ESTUDIOS DEL PATRIMONIO CULTURAL	1.982.400,00	
	PLAN METROPOLITANO DE RESERVAS	246.400,00	
	PLAN DE GESTION DE PATRIMONIO DOCUMENTAL DEL DMQ	372.000,00	
	PLAN DE RIESGOS DEL PATRIMONIO CULTURAL DEL DMQ	1.429.600,00	
	DIFUSION DEL PATRIMONIO CULTURAL	1.700.200,00	
	FORTALECIMIENTO INSTITUCIONAL TERRITORIO	GESTION ADMINISTRATIVA IMP	4.616.318,00
REMUNERACION PERSONAL		4.000.000,00	
TOTAL SECTOR			78.090.807,43

**AREA DE SERVICIOS COMUNALES
COORDINACION TERRITORIAL Y PARTICIPACION CIUDADANA**

RESUMEN POR PROGRAMA Y PROYECTO

PROGRAMA	TOTAL PROGRAMA 2015	PROYECTO	PROFORMA 2015
CULTURA EN EL ESPACIO PUBLICO	821.972	MI PLAZA MI IDENTIDAD	821.972
FORTALECIMIENTO INSTITUCIONAL COORDINACION TERRITORIAL	29.485.697	REMUNERACION PERSONAL	21.668.607
		GESTION ADMINISTRATIVA	7.712.090
GESTION PARTICIPATIVA	3.122.305	MODERNIZACION DE SERVICIOS	105.000
		FORMACION Y VOLUNTARIADO CIUDADANO	755.649
		FORTALECIMIENTO GESTION PARTICIPATIVA	550.478
		FORTALECIMIENTO A LA GESTION DE LAS ADMINISTRACIONES ZONALES	186.178
		FORTALECIMIENTO A LAS PARROQUIAS RURALES Y COMUNAS	300.000
PROMOCION DE DERECHOS	3.439.195	CIUDAD EDUCADORA, SALUDABLE E INCLUYENTE	3.439.195
QUITO VERDE	383.167	QUITO VERDE	383.167
CENTRALIDADES	22.737.674	CENTRALIDADES	9.918.391
		INFRAESTRUCTURA PRESUPUESTOS PARTICIPATIVOS	12.819.282
CIUDAD SEGURA	265.706	CIUDAD SEGURA	265.706
ECONOMIA SOCIAL Y SOLIDARIA	195.082	APOYO INICIATIVA ECONOMICA Y POPULAR	195.082
ESPACIO PUBLICO	2.332.834	ESPACIO PUBLICO	2.332.834
PLAN VIAL	3.838.320	ACCESO A BARRIOS	3.838.320
GESTION DE RIESGOS	59.187	PREVENCIÓN DE RIESGOS	59.187
REGULA TU BARRIO	1.371.930	REGULARIZACION DE BARRIOS	1.371.930
TOTAL	68.053.069		68.053.069

RESUMEN PRESUPUESTARIO POR DEPENDENCIA

DEPENDENCIA	PROGRAMA	PROYECTO	PROFORMA 2015
SECRETARIA GENERAL DE COORDINACION TERRITORIAL Y PARTICIPACION CIUDADANA	FORTALECIMIENTO INSTITUCIONAL COORDINACION TERRITORIAL	GESTION ADMINISTRATIVA SECRETARIA COORDINACION TERRITORIAL	356.990,64
		REMUNERACION PERSONAL	1.396.486,00
	GESTION PARTICIPATIVA	FORTALECIMIENTO A LA GESTION DE LAS ADMINISTRACIONES ZONALES	186.177,60
		FORTALECIMIENTO A LAS PARROQUIAS RURALES Y COMUNAS	300.000,00
		FORMACION Y VOLUNTARIADO CIUDADANO	200.000,00
		FORTALECIMIENTO GESTION PARTICIPATIVA	263.807,31
	PROMOCION DE DERECHOS	CIUDAD EDUCADORA, SALUDABLE E INCLUYENTE	1.330.000,00
		100.000,00	
ADMINISTRACION ZONAL CALDERON	CENTRALIDADES	CENTRALIDADES	343.861,17
		INFRAESTRUCTURA PRESUPUESTOS PARTICIPATIVOS	1.250.255,75
	CIUDAD SEGURA	CIUDAD SEGURA	27.510,23
	CULTURA EN EL ESPACIO PUBLICO	MI PLAZA MI IDENTIDAD	90.000,00
	ECONOMIA SOCIAL Y SOLIDARIA	APOYO INICIATIVA ECONOMICA Y POPULAR	8.512,75
	ESPACIO PUBLICO	ESPACIO PUBLICO	163.728,88
	FORTALECIMIENTO INSTITUCIONAL COORDINACION TERRITORIAL	REMUNERACION PERSONAL	1.501.796,71
		GESTION ADMINISTRATIVA	499.078,32
	GESTION PARTICIPATIVA	FORMACION Y VOLUNTARIADO CIUDADANO	69.237,88
		FORTALECIMIENTO GESTION PARTICIPATIVA	20.300,00
	PLAN VIAL	ACCESO A BARRIOS	436.100,00
	PROMOCION DE DERECHOS	CIUDAD EDUCADORA, SALUDABLE E INCLUYENTE	338.208,00
	QUITO VERDE	QUITO VERDE	
ADMINISTRACION ZONAL ELOY ALFARO (SUR)	CENTRALIDADES	CENTRALIDADES	3.874.607,80
		INFRAESTRUCTURA PRESUPUESTOS PARTICIPATIVOS	1.524.029,58
	CIUDAD SEGURA	CIUDAD SEGURA	34.021,86
	CULTURA EN EL ESPACIO PUBLICO	MI PLAZA MI IDENTIDAD	90.000,00
	ECONOMIA SOCIAL Y SOLIDARIA	APOYO INICIATIVA ECONOMICA Y POPULAR	10.376,84
	ESPACIO PUBLICO	ESPACIO PUBLICO	372.459,55
	FORTALECIMIENTO INSTITUCIONAL COORDINACION TERRITORIAL	GESTION ADMINISTRATIVA	780.019,87
		REMUNERACION PERSONAL	2.396.512,80
	GESTION DE RIESGOS	PREVENCIÓN DE RIESGOS	
	GESTION PARTICIPATIVA	FORMACION Y VOLUNTARIADO CIUDADANO	69.337,88
		FORTALECIMIENTO GESTION PARTICIPATIVA	44.000,00
	PLAN VIAL	ACCESO A BARRIOS	600.000,03
PROMOCION DE DERECHOS	CIUDAD EDUCADORA, SALUDABLE E INCLUYENTE	402.186,84	
QUITO VERDE	QUITO VERDE		
ADMINISTRACION ZONAL EQUINOCCIO (LA DELICIA)	CENTRALIDADES	CENTRALIDADES	92.948,31
		INFRAESTRUCTURA PRESUPUESTOS PARTICIPATIVOS	2.243.716,84
	CIUDAD SEGURA	CIUDAD SEGURA	34.886,47
	CULTURA EN EL ESPACIO PUBLICO	MI PLAZA MI IDENTIDAD	90.000,00
	ECONOMIA SOCIAL Y SOLIDARIA	APOYO INICIATIVA ECONOMICA Y POPULAR	10.640,55
	ESPACIO PUBLICO	ESPACIO PUBLICO	277.000,00
	FORTALECIMIENTO INSTITUCIONAL COORDINACION TERRITORIAL	GESTION ADMINISTRATIVA	604.996,25
		REMUNERACION PERSONAL	2.607.550,09
	GESTION PARTICIPATIVA	FORMACION Y VOLUNTARIADO CIUDADANO	77.337,88
		FORTALECIMIENTO GESTION PARTICIPATIVA	47.521,00
	PLAN VIAL	ACCESO A BARRIOS	412.000,00
	PROMOCION DE DERECHOS	CIUDAD EDUCADORA, SALUDABLE E INCLUYENTE	370.258,97
	QUITO VERDE	QUITO VERDE	
	CENTRALIDADES	4.394.821,54	

[Handwritten signature]

[Handwritten signature]

ADMINISTRACION ZONAL EUGENIO ESPEJO (NORTE)	CENTRALIDADES	INFRAESTRUCTURA PRESUPUESTOS PARTICIPATIVOS	1.450.000,00
	CIUDAD SEGURA	CIUDAD SEGURA	57.500,00
	CULTURA EN EL ESPACIO PUBLICO	MI PLAZA MI IDENTIDAD	109.500,00
	ECONOMIA SOCIAL Y SOLIDARIA	APOYO INICIATIVA ECONOMICA Y POPULAR	52.550,00
	ESPACIO PUBLICO	ESPACIO PUBLICO	382.000,00
	FORTALECIMIENTO INSTITUCIONAL	GESTION ADMINISTRATIVA	1.460.900,00
	COORDINACION TERRITORIAL	REMUNERACION PERSONAL	3.853.037,87
	GESTION DE RIESGOS	PREVENCION DE RIESGOS	54.500,00
	GESTION PARTICIPATIVA	FORMACION Y VOLUNTARIADO CIUDADANO	78.000,00
		FORTALECIMIENTO GESTION PARTICIPATIVA	49.000,00
	PROMOCION DE DERECHOS	CIUDAD EDUCADORA, SALUDABLE E INCLUYENTE	470.000,00
	QUITO VERDE	QUITO VERDE	70.000,00
ADMINISTRACION ZONAL MANUELA SAENZ (CENTRO)	CENTRALIDADES	INFRAESTRUCTURA PRESUPUESTOS PARTICIPATIVOS	208.682,33
	CIUDAD SEGURA	CIUDAD SEGURA	796.476,81
	CULTURA EN EL ESPACIO PUBLICO	MI PLAZA MI IDENTIDAD	40.000,00
	ECONOMIA SOCIAL Y SOLIDARIA	APOYO INICIATIVA ECONOMICA Y POPULAR	150.000,00
	ESPACIO PUBLICO	ESPACIO PUBLICO	50.000,00
	FORTALECIMIENTO INSTITUCIONAL	GESTION ADMINISTRATIVA	318.927,30
	COORDINACION TERRITORIAL	REMUNERACION PERSONAL	1.240.760,00
	GESTION DE RIESGOS	PREVENCION DE RIESGOS	3.048.073,35
	GESTION PARTICIPATIVA	FORMACION Y VOLUNTARIADO CIUDADANO	72.910,00
		FORTALECIMIENTO GESTION PARTICIPATIVA	43.450,00
	PLAN VIAL	ACCESO A BARRIOS	198.500,04
	PROMOCION DE DERECHOS	CIUDAD EDUCADORA, SALUDABLE E INCLUYENTE	401.116,45
QUITO VERDE	QUITO VERDE	-	
ADMINISTRACION ZONAL QUITUMBE	CENTRALIDADES	INFRAESTRUCTURA PRESUPUESTOS PARTICIPATIVOS	214.938,49
	CIUDAD SEGURA	CIUDAD SEGURA	2.802.758,38
	CULTURA EN EL ESPACIO PUBLICO	MI PLAZA MI IDENTIDAD	16.600,00
	ECONOMIA SOCIAL Y SOLIDARIA	APOYO INICIATIVA ECONOMICA Y POPULAR	90.000,00
	ESPACIO PUBLICO	ESPACIO PUBLICO	11.000,00
	FORTALECIMIENTO INSTITUCIONAL	GESTION ADMINISTRATIVA	216.707,57
	COORDINACION TERRITORIAL	REMUNERACION PERSONAL	882.347,00
	GESTION DE RIESGOS	PREVENCION DE RIESGOS	1.719.346,87
	GESTION PARTICIPATIVA	FORMACION Y VOLUNTARIADO CIUDADANO	69.337,88
		FORTALECIMIENTO GESTION PARTICIPATIVA	38.500,00
	PLAN VIAL	ACCESO A BARRIOS	1.609.000,00
	PROMOCION DE DERECHOS	CIUDAD EDUCADORA, SALUDABLE E INCLUYENTE	643.466,00
QUITO VERDE	QUITO VERDE	150.000,00	
ADMINISTRACION ZONAL TUMBACO	CENTRALIDADES	INFRAESTRUCTURA PRESUPUESTOS PARTICIPATIVOS	763.775,23
	CIUDAD SEGURA	CIUDAD SEGURA	1.320.920,67
	CULTURA EN EL ESPACIO PUBLICO	MI PLAZA MI IDENTIDAD	29.487,73
	ECONOMIA SOCIAL Y SOLIDARIA	APOYO INICIATIVA ECONOMICA Y POPULAR	88.240,00
	ESPACIO PUBLICO	ESPACIO PUBLICO	8.999,91
	FORTALECIMIENTO INSTITUCIONAL	GESTION ADMINISTRATIVA	313.089,07
	COORDINACION TERRITORIAL	REMUNERACION PERSONAL	825.106,00
	GESTION DE RIESGOS	PREVENCION DE RIESGOS	2.182.819,53
	GESTION PARTICIPATIVA	FORMACION Y VOLUNTARIADO CIUDADANO	69.337,88
		FORTALECIMIENTO GESTION PARTICIPATIVA	38.000,00
	PLAN VIAL	ACCESO A BARRIOS	455.000,03
	PROMOCION DE DERECHOS	CIUDAD EDUCADORA, SALUDABLE E INCLUYENTE	322.084,57
QUITO VERDE	QUITO VERDE	-	
ADMINISTRACION ZONAL VALLE DE LOS CHILLOS	CENTRALIDADES	INFRAESTRUCTURA PRESUPUESTOS PARTICIPATIVOS	22.400,00
	CIUDAD SEGURA	CIUDAD SEGURA	1.431.124,46
	CULTURA EN EL ESPACIO PUBLICO	MI PLAZA MI IDENTIDAD	19.700,00
	ECONOMIA SOCIAL Y SOLIDARIA	APOYO INICIATIVA ECONOMICA Y POPULAR	77.232,40
	ESPACIO PUBLICO	ESPACIO PUBLICO	5.607,77
	FORTALECIMIENTO INSTITUCIONAL	GESTION ADMINISTRATIVA	273.921,40
	COORDINACION TERRITORIAL	REMUNERACION PERSONAL	976.066,90
	GESTION DE RIESGOS	PREVENCION DE RIESGOS	2.405.170,61
	GESTION PARTICIPATIVA	FORMACION Y VOLUNTARIADO CIUDADANO	4.687,20
		FORTALECIMIENTO GESTION PARTICIPATIVA	50.150,00
	PLAN VIAL	ACCESO A BARRIOS	5.899,59
	PROMOCION DE DERECHOS	CIUDAD EDUCADORA, SALUDABLE E INCLUYENTE	127.719,72
QUITO VERDE	QUITO VERDE	374.761,86	
UNIDAD ESPECIAL REGULA TU BARRIO	FORTALECIMIENTO INSTITUCIONAL	REMUNERACION PERSONAL	163.167,20
	COORDINACION TERRITORIAL	REGULARIZACION DE BARRIOS	557.813,04
UNIDAD ESPECIAL TURISTICA LA MARISCAL	REGULA TU BARRIO	REGULARIZACION DE BARRIOS	1.371.929,87
	CIUDAD SEGURA	CIUDAD SEGURA	6.000,00
	CULTURA EN EL ESPACIO PUBLICO	MI PLAZA MI IDENTIDAD	37.000,00
	ECONOMIA SOCIAL Y SOLIDARIA	APOYO INICIATIVA ECONOMICA Y POPULAR	37.400,00
	ESPACIO PUBLICO	ESPACIO PUBLICO	37.400,00
	CENTRALIDADES	CENTRALIDADES	15.000,00
	PROMOCION DE DERECHOS	CIUDAD EDUCADORA, SALUDABLE E INCLUYENTE	2.356,37
	FORTALECIMIENTO INSTITUCIONAL	MODERNIZACION DE SERVICIOS	17.112,00
COORDINACION TERRITORIAL	GESTION ADMINISTRATIVA	105.000,00	
TOTAL SECTOR			68.059.068,54

Maldonado

[Handwritten signature]

**AREA DE SERVICIOS COMUNALES
AMBIENTE**

RESUMEN POR PROGRAMA Y PROYECTO

PROGRAMA	TOTAL PROGRAMA 2015	PROYECTO	PROFORMA 2015
FORTALECIMIENTO INSTITUCIONAL AMBIENTE	4.478.155	GESTION ADMINISTRATIVA	2.849.111
		RECURSOS HUMANOS	-
		REMUNERACION PERSONAL	1.629.044
GESTION INTEGRAL DE RESIDUOS SOLIDOS	20.200.000	INDUSTRIALIZACION, TRATAMIENTO DE RESIDUOS SOLIDOS	12.700.000
		MEJORAMIENTO DE LOS SERVICIOS DE ASEO	-
		OPERACION DEL RELLENO SANITARIO	7.500.000
		RECOLECCION DIFERENCIADA	-
			-
PLAN DE ACCION CLIMATICO DE QUITO	168.000	REDUCCION Y COMPENSACION DE HUELLA DE CARBONO EN EL DMQ	58.000
		REDUCCION DE VULNERABILIDAD AL CAMBIO CLIMATICO DMQ	-
		ACCION CIUDADANA FRENTE AL CAMBIO CLIMATICODMQ	110.000
			-
PREVENCION, CONTROL Y REGULACION AMBIENTAL	455.076	REINGENIERIA DE PROCESOS DE GESTION DE CALIDAD AMBIENTAL EN EL DMQ	-
		BUENAS PRACTICAS AMBIENTALES Y VOLUNTARIADO VERDE	82.314
		REVISIÓN Y DESARROLLO DE LA NORMATIVA TÉCNICA AMBIENTAL	-
		CODIGO ORGANICO AMBIENTAL METROPOLITANO	20.000
		PLAN AMBIENTAL DISTRITAL	50.000
		GESTIÓN DEL CONOCIMIENTO, SISTEMATIZACION Y SOPORTE DE LA INFORMACIÓN	27.393
		PLAN MAESTRO DE GESTION INTEGRAL DE RESIDUOS Y MODELO DE GESTIÓN	-
		APROVECHAMIENTO DE RESIDUOS SOLIDOS	-
		PLAN ESTRATÉGICO DE EDU-COMUNICACIÓN AMBIENTAL	275.369
			75.979
QUITO VERDE	309.479	AREAS PROTEGIDAS Y BIODIVERSIDAD RECUPERACION Y MANEJO DE LA COBERTURA VEGETAL EN EL DMQ	12.000
		ARBOLADO URBANO Y SEGUIMIENTO AL MANEJO DE PARQUES METROPOLITANO CON BOSQUES DECLARATORIA Y MANEJO DE LAS ÁREAS DE INTERVENCIÓN ESPECIAL Y RECUPERACIÓN	152.000
			50.000
			19.500
			19.500
TOTAL	25.610.709		25.610.709

RESUMEN PRESUPUESTARIO POR DEPENDENCIA

DEPENDENCIA	PROGRAMA	PROYECTO	PROFORMA 2015
SECRETARIA DE AMBIENTE	FORTALECIMIENTO INSTITUCIONAL AMBIENTE	GESTION ADMINISTRATIVA SECRETARIA AMBIENTE	2.349.110,81
		REMUNERACION PERSONAL	1.629.043,81
DIRECCION METROPOLITANA DE GESTION DE LA CALIDAD AMBIENTAL	PREVENCION, CONTROL Y REGULACION AMBIENTAL	REINGENIERIA DE PROCESOS DE GESTION DE CALIDAD AMBIENTAL EN EL DMQ	
DIRECCION METROPOLITANA DE GESTION DEL PATRIMONIO NATURAL	QUITO VERDE	AREAS PROTEGIDAS Y BIODIVERSIDAD RECUPERACION Y MANEJO DE LA COBERTURA VEGETAL EN EL DMQ	75.979,00
		ARBOLADO URBANO Y SEGUIMIENTO AL MANEJO DE PARQUES METROPOLITANO CON BOSQUES DECLARATORIA Y MANEJO DE LAS ÁREAS DE INTERVENCIÓN ESPECIAL Y RECUPERACIÓN	12.000,00
			152.000,00
			50.000,00
			19.500,00
DIRECCION METROPOLITANA DE POLITICAS Y PLANEAMIENTO AMBIENTAL	PLAN DE ACCION CLIMATICO DE QUITO	REDUCCION Y COMPENSACION DE HUELLA DE CARBONO EN EL DMQ	58.000,00
		REDUCCION DE VULNERABILIDAD AL CAMBIO CLIMATICO DMQ	-
		ACCION CIUDADANA FRENTE AL CAMBIO CLIMATICODMQ	110.000,00
			-
	PREVENCION, CONTROL Y REGULACION AMBIENTAL	BUENAS PRACTICAS AMBIENTALES Y VOLUNTARIADO VERDE	82.314,00
		REVISIÓN Y DESARROLLO DE LA NORMATIVA TÉCNICA AMBIENTAL	-
		CODIGO ORGANICO AMBIENTAL METROPOLITANO	20.000,00
		PLAN AMBIENTAL DISTRITAL	50.000,00
		GESTIÓN DEL CONOCIMIENTO, SISTEMATIZACION Y SOPORTE DE LA INFORMACIÓN	27.393,00
		PLAN MAESTRO DE GESTION INTEGRAL DE RESIDUOS Y MODELO DE GESTIÓN	-
APROVECHAMIENTO DE RESIDUOS SOLIDOS	-		
PLAN ESTRATÉGICO DE EDU-COMUNICACIÓN AMBIENTAL	275.368,65		
EMPRESA PUBLICA METROPOLITANA DE ASEO	FORTALECIMIENTO INSTITUCIONAL AMBIENTE	GESTION ADMINISTRATIVA EMASEO	
		RECURSOS HUMANOS	
	GESTION INTEGRAL DE RESIDUOS SOLIDOS	MEJORAMIENTO DE LOS SERVICIOS DE ASEO	
		RECOLECCION DIFERENCIADA	
EMPRESA PUBLICA METROPOLITANA DE GESTION INTEGRAL DE RESIDUOS SOLIDOS	FORTALECIMIENTO INSTITUCIONAL AMBIENTE	GESTION ADMINISTRATIVA EMGIRS	500.000,00
		GESTION INTEGRAL DE RESIDUOS SOLIDOS	INDUSTRIALIZACION, TRATAMIENTO DE RESIDUOS SOLIDOS
	OPERACION DEL RELLENO SANITARIO		7.500.000,00
TOTAL SECTOR			25.610.709,27

Maldonado

[Handwritten signature]

**AREA DE
SERVICIOS
ECONOMICOS**

**AREA DE SERVICIOS ECONOMICOS
DESARROLLO PRODUCTIVO**

RESUMEN POR PROGRAMA Y PROYECTO

PROGRAMA	TOTAL PROGRAMA 2015	PROYECTO	PROFORMA 2015
FORTALECIMIENTO INSTITUCIONAL DESARROLLO PRODUCTIVO	1.663.359	GESTION ADMINISTRATIVA	1.118.237
		RECURSOS HUMANOS	-
		REMUNERACION PERSONAL	545.122
GESTION TURISTICA	2.477.264	PROMOCION Y GESTION TURISTICA	2.477.264
INCLUSION ECONOMICA	1.151.141	NEGOCIOS INCLUSIVOS	820.530
		PROMOCION DE EMPLEO	330.612
		FORTALECIMIENTO PRODUCTIVO	897.709
		GESTION DE ATRACCION DE INVERSIONES	130.000
		GESTION INTEGRAL DE CAMALES	558.323
MEJORA DE LAS CONDICIONES DE COMPETITIVIDAD DEL DISTRITO	6.503.558	GESTION Y COORDINACION DEL AEROPUERTO MARISCAL SUCRE	1.178.344
		INNOVACION CIENTIFICA Y TECNOLOGICA	1.496.330
		ZONA ESPECIAL DE DESARROLLO ECONOMICO - ZEDE	1.821.656
		ZONAS INDUSTRIALES	421.196
TOTAL	11.795.322		11.795.322

RESUMEN PRESUPUESTARIO POR DEPENDENCIA

DEPENDENCIA	PROGRAMA	PROYECTO	PROFORMA 2015
SECRETARIA DE DESARROLLO PRODUCTIVO Y COMPETITIVIDAD	FORTALECIMIENTO INSTITUCIONAL DESARROLLO PRODUCTIVO	GESTION ADMINISTRATIVA SECRETARIA DESARROLLO PRODUCTIVO	45.000,00
		REMUNERACION PERSONAL	545.121,75
DIRECCION METROPOLITANA DE DESARROLLO PRODUCTIVO	MEJORA DE LAS CONDICIONES DE COMPETITIVIDAD DEL DISTRITO	FORTALECIMIENTO PRODUCTIVO	136.635,50
		INNOVACION CIENTIFICA Y TECNOLOGICA	1.156.860,00
DIRECCION METROPOLITANA DE INVERSIONES Y DE COMERCIO EXTERIOR	MEJORA DE LAS CONDICIONES DE COMPETITIVIDAD DEL DISTRITO	GESTION DE ATRACCION DE INVERSIONES	130.000,00
		ZONAS INDUSTRIALES	421.196,38
	FORTALECIMIENTO INSTITUCIONAL DESARROLLO PRODUCTIVO	GESTION ADMINISTRATIVA CONQUITO	1.073.236,76
CORPORACION DE PROMOCION ECONOMICA, CONQUITO	INCLUSION ECONOMICA	NEGOCIOS INCLUSIVOS	820.529,58
		PROMOCION DE EMPLEO	330.611,69
	MEJORA DE LAS CONDICIONES DE COMPETITIVIDAD DEL DISTRITO	FORTALECIMIENTO PRODUCTIVO	761.073,33
		INNOVACION CIENTIFICA Y TECNOLOGICA	339.470,06
EMPRESA PUBLICA METROPOLITANA DE GESTION DE DESTINO TURISTICO	FORTALECIMIENTO INSTITUCIONAL DESARROLLO PRODUCTIVO	GESTION ADMINISTRATIVA QUITO TURISMO	0,00
	GESTION TURISTICA	PROMOCION Y GESTION TURISTICA	2.477.264,08
EMPRESA PUBLICA METROPOLITANA DE RASTRO QUITO	FORTALECIMIENTO INSTITUCIONAL DESARROLLO PRODUCTIVO	GESTION ADMINISTRATIVA EPM RASTRO	
		RECURSOS HUMANOS	
	MEJORA DE LAS CONDICIONES DE COMPETITIVIDAD DEL DISTRITO	GESTION INTEGRAL DE CAMALES	558.323,03
EMPRESA PUBLICA METROPOLITANA DE SERVICIOS AEROPORTUARIOS Y GESTION DE ZONAS FRANCAS Y REGIMENES ESP	FORTALECIMIENTO INSTITUCIONAL DESARROLLO PRODUCTIVO	GESTION ADMINISTRATIVA EPM SERVICIOS AEROPORTUARIOS	
		GESTION Y COORDINACION DEL AEROPUERTO MARISCAL SUCRE	1.178.344
	MEJORA DE LAS CONDICIONES DE COMPETITIVIDAD DEL DISTRITO	ZONA ECONOMICA DE DESARROLLO ESPECIAL - ZEDE	1.821.656
TOTAL TECHO SECTOR			11.795.322,16

Maldonado

[Signature]




**AREA DE SERVICIOS ECONOMICOS
AGENCIA DE COORDINACION DISTRITAL DE COMERCIO**

PRESUPUESTO POR PROGRAMA Y PROYECTO

PROGRAMA	TOTAL PROGRAMA 2015	PROYECTO	PROFORMA 2015
FORTALECIMIENTO INSTITUCIONAL AGENCIA DE COORDINACION DISTRITAL DE COMERCIO	4.080.566,87	GESTION ADMINISTRATIVA REMUNERACION PERSONAL RECURSOS HUMANOS	974.024 2.627.039 479.503
SISTEMA DE COMERCIO INTEGRAL SOLIDARIO Y SOSTENIBLE	3.081.292,53	GESTIÓN DE CENTROS COMERCIALES POPULARES GESTIÓN DEL COMERCIO INTEGRAL SOLIDARIO Y SOSTENIBLE MEJORAMIENTO DE INFRAESTRUCTURA DE MERCADOS, FERIAS Y PLATAFORMAS GESTIÓN DEL SISTEMA DE COMERCIALIZACIÓN MERCADOS, FERIAS Y PLATAFORMAS GESTION DEL MERCADO MAYORISTA	285.500 652.250 2.128.543 15.000 7.161.859
TOTAL	7.161.859		7.161.859

RESUMEN PRESUPUESTARIO POR DEPENDENCIA

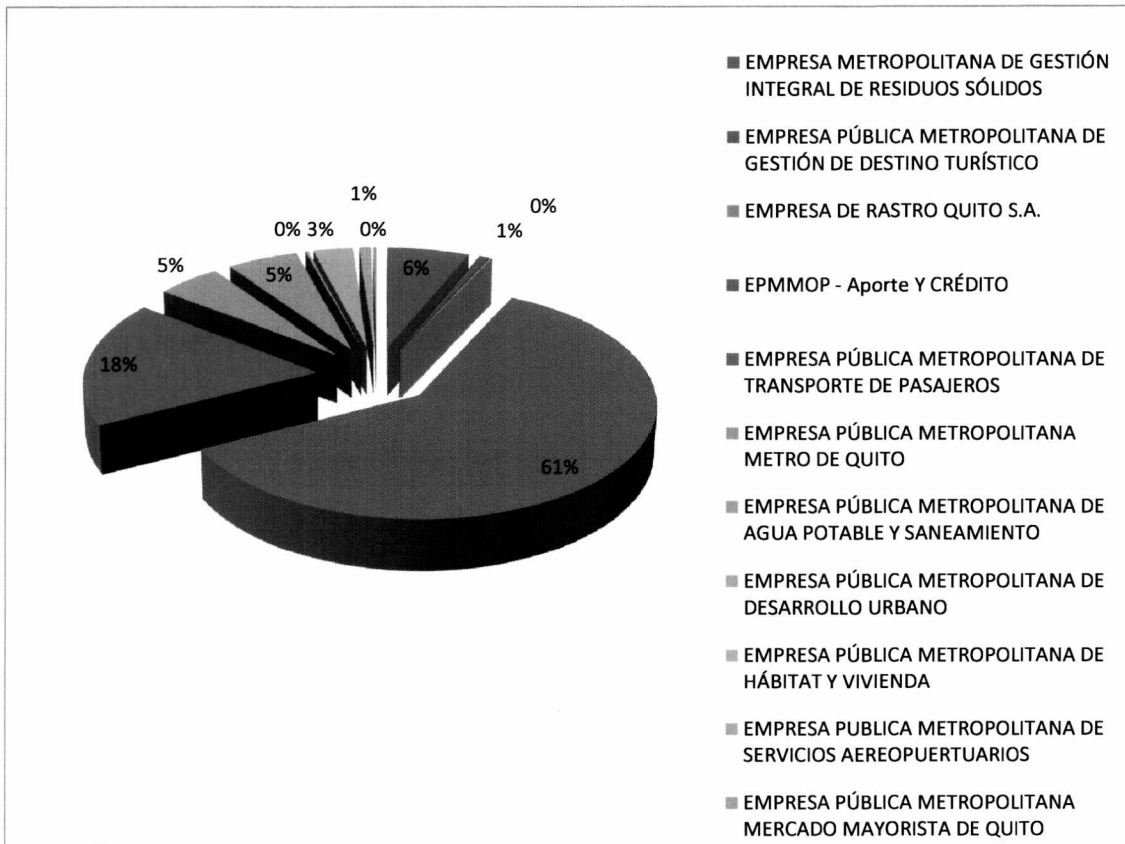
DEPENDENCIA	PROGRAMA	PROYECTO	PROFORMA 2015
AGENCIA DE COORDINACION DISTRITAL DE COMERCIO	FORTALECIMIENTO INSTITUCIONAL-AGENCIA COMERCIO	GESTION ADMINISTRATIVA AGENCIA DE COORDINACION DISTRITAL DE COMERCIO REMUNERACION PERSONAL	668.527,64 2.627.039,23
AREA DE CENTROS COMERCIALES POPULARES	SISTEMA DE COMERCIO INTEGRAL SOLIDARIO Y SOSTENIBLE	GESTION DE CENTROS COMERCIALES POPULARES	285.500,00
AREA DE COMERCIO AUTONOMO	SISTEMA DE COMERCIO INTEGRAL SOLIDARIO Y SOSTENIBLE	GESTION DEL COMERCIO INTEGRAL SOLIDARIO Y SOSTENIBLE	267.500,00
AREA DE LOGISTICA Y OPERACIONES	SISTEMA DE COMERCIO INTEGRAL SOLIDARIO Y SOSTENIBLE	MEJORAMIENTO DE INFRAESTRUCTURA DE MERCADOS, FERIAS Y PLATAFORMAS	2.128.542,53
AREA DE MERCADOS, FERIAS Y PLATAFORMAS MUNICIPALES	SISTEMA DE COMERCIO INTEGRAL SOLIDARIO Y SOSTENIBLE	GESTION DEL COMERCIO INTEGRAL SOLIDARIO Y SOSTENIBLE	384.750,00
EMPRESA PUBLICA MERCADO MAYORISTA	SISTEMA DE COMERCIO INTEGRAL SOLIDARIO Y SOSTENIBLE FORTALECIMIENTO INSTITUCIONAL-AGENCIA COMERCIO	GESTION DEL MERCADO MAYORISTA GESTION ADMINISTRATIVA EPM MERCADO MAYORISTA RECURSOS HUMANOS EPM MERCADO MAYORES	15.000,00 305.496,83 479.503,17 7.161.859,40
TOTAL SECTOR			7.161.859,40

**APOORTE
PRESUPUESTO
MUNICIPAL A
EMPRESAS**

APORTE PRESUPUESTO MUNICIPAL A EMPRESAS

DEPENDENCIA	TRANSFERENCIAS MDMQ 2014	TRANSFERENCIAS MDMQ 2015	%PART	%INCR
	a	a	a	a
EMPRESA METROPOLITANA DE GESTIÓN INTEGRAL DE RESIDUOS SÓLIDOS	15.999.999,59	20.700.000,00	6,19	29,38
EMPRESA PÚBLICA METROPOLITANA DE GESTIÓN DE DESTINO TURÍSTICO	2.160.320,00	2.477.264,08	0,74	14,67
EMPRESA DE RASTRO QUITO S.A.	1.050.000,00	558.323,03	0,17	(46,83)
EPMMOP - Aporte Y CRÉDITO	187.909.486,21	202.120.354,82	60,41	7,56
EMPRESA PÚBLICA METROPOLITANA DE TRANSPORTE DE PASAJEROS	39.599.292,00	60.099.292,00	17,96	51,77
EMPRESA PÚBLICA METROPOLITANA METRO DE QUITO	36.862.817,13	16.249.493,39	4,86	(55,92)
EMPRESA PÚBLICA METROPOLITANA DE AGUA POTABLE Y SANEAMIENTO	23.944.499,60	18.000.000,00	5,38	(24,83)
EMPRESA PÚBLICA METROPOLITANA DE DESARROLLO URBANO	3.135.790,10	719.879,62	0,22	(77,04)
EMPRESA PÚBLICA METROPOLITANA DE HÁBITAT Y VIVIENDA	18.288.380,00	9.859.800,00	2,95	(46,09)
EMPRESA PUBLICA METROPOLITANA DE SERVICIOS AEREOPUERTUARIOS	-	3.000.000,00	0,90	
EMPRESA PÚBLICA METROPOLITANA MERCADO MAYORISTA DE QUITO	800.000,00	800.000,00	0,24	-
TOTAL	329.750.584,63	334.584.406,94	100,00	(147,32)



[Handwritten signature]

[Handwritten signature]

ANEXOS
PERSONAL

RECCION METROPOLITANA DE RECURSOS HUMANOS



DETALLE DE PERSONAL ACTIVO AL 30 DE OCTUBRE DEL 2014

Rótulos de fila	Cuenta de REGIMEN
CONTRATOS	2084
JORNAL/RÉGIMEN LABORAL/ CODIGO DE TRABAJO	775
LEY ORGANICA DEL SERVICIO PUBLICO	4691
MAGISTERIO	758
Total general	8308

Cuenta de REGIMEN	Rótulos de columna	JORNAL/REGIMEN LABORAL/ CODIGO DE TRABAJO	LEY ORGANICA DEL SERVICIO PUBLICO	MAGISTERIO	Total general
	CONTRATOS				
01.01.01. SECRETARIA DE SEGURIDAD Y GOBERNABILIDAD	96	13	47		156
01.01.08. CENTRO DE MEDIACION		1	5		6
01.02.01. COMANDANCIA GENERAL DE LA P M	352	9	859		1220
02.01.01. SECRETARIA. INCLUSION SOCIAL	6	12	48		66
03.01.01. SECRETARIA DE EDU. RECREACION Y DEPORTES	136	74	150	163	523
03.02.01. U.E.M. EUGENIO ESPEJO	22	9	18	98	147
03.03.01. U.E.M.E ANTONIO JOSE DE SUCRE	13	9	17	109	148
03.04.01. U.E. QUITUMBE	8	5	21	60	94
03.05.01. COLEGIO SEBASTIAN DE BENALCAZAR	10		21	57	88
03.06.01. COLEGIO FERNANDEZ MADRID	17	7	24	65	113
03.07.01. DIRECCION METROPOLITANA DE DEPORTES	11	5	19		35
03.08.01. UNIDAD EDUCATIVA OSWALDO LOMBAYDA	14	2	9	38	63
03.09.01. UNIDAD EDUCATIVA JULIO MORENO	17	2	9	51	79
03.10.01. UNIDAD EDUCATIVA BICENTENARIO	17	2	8	66	93
03.11.01. UNIDAD EDUCATIVA SAN FRANCISCO DE QUITO	19	5	6	51	81
04.01.01. SECRETARIA DE CULTURA	4	4	138		146
04.01.02. CENTRO CULTURAL MET.	9	11	57		77
04.01.03. CENTRO CULTURAL BENJAMIN CARRION		2	8		10
05.01.01. SECRETARIA DE DESA. PRODUCTIVO Y COMP.	2	4	11		17
05.01.03. AGENCIA DE COORD. DISTRITAL DEL COMERCIO	18	61	66		145

[Handwritten signature]

[Handwritten mark]



DETALLE DE PERSONAL ACTIVO AL 30 DE OCTUBRE DEL 2014

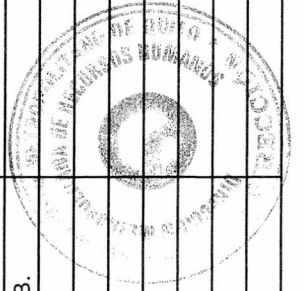
Rótulos de fila	Cuenta de REGIMEN
CONTRATOS	2084
JORNAL/RÉGIMEN LABORAL/ CODIGO DE TRABAJO	775
LEY ORGANICA DEL SERVICIO PUBLICO	4691
MAGISTERIO	758
Total general	8308

Cuenta de REGIMEN	Rótulos de columna		JORNAL/REGIMEN LABORAL/ CODIGO DE TRABAJO	LEY ORGANICA DEL SERVICIO PUBLICO	MAGISTERIO	Total general
	CONTRATOS					
01.01.01. SECRETARIA DE SEGURIDAD Y GOBERNABILIDAD	96		13	47		156
01.01.08. CENTRO DE MEDIACION			1	5		6
01.02.01. COMANDANCIA GENERAL DE LA P M	352		9	859		1220
02.01.01. SECRETARIA. INCLUSION SOCIAL	6		12	48		66
03.01.01. SECRETARIA DE EDU. RECREACION Y DEPORTES	136		74	150	163	523
03.02.01. U.E.M. EUGENIO ESPEJO	22		9	18	98	147
03.03.01. U.E.M.E ANTONIO JOSE DE SUCRE	13		9	17	109	148
03.04.01. U.E.QUITUMBE	8		5	21	60	94
03.05.01. COLEGIO SEBASTIAN DE BENALCAZAR	10		10	21	57	88
03.06.01. COLEGIO FERNANDEZ MADRID	17		7	24	65	113
03.07.01. DIRECCION METROPOLITANA DE DEPORTES	11		5	19		35
03.08.01. UNIDAD EDUCATIVA OSWALDO LOMBAYDA	14		2	9	38	63
03.09.01. UNIDAD EDUCATIVA JULIO MORENO	17		2	9	51	79
03.10.01. UNIDAD EDUCATIVA BICENTENARIO	17		2	8	66	93
03.11.01. UNIDAD EDUCATIVA SAN FRANCISCO DE QUITO	19		5	6	51	81
04.01.01. SECRETARIA DE CULTURA	4		4	138		146
04.01.02. CENTRO CULTURAL MET.	9		11	57		77
04.01.03. CENTRO CULTURAL BENJAMIN CARRION			2	8		10
05.01.01. SECRETARIA DE DESA. PRODUCTIVO Y COMP.	2		4	11		17
05.01.03. AGENCIA DE COORD. DISTRITAL DEL COMERCIO	18		61	66		145

[Handwritten signature]

[Handwritten mark]

Cuenta de REGIMEN	Rótulos de columna	Rótulos de fila	CONTRATOS	JORNAL/REG. BIEN LABORAL/ CODIGO DE TRABAJO	LEY ORGANICA DEL SERVICIO PUBLICO	MAGISTERIO	Total general
		06.01.01. SECRETARIA DE AMBIENTE	1	2	65		68
		07.01.01. AGENCIA METROPOLITANA DE CONTROL	53	8	119		180
		08.01.01. SECRETARIA DE TERR. HABITAT Y VIVIENDA	5	2	47		54
		09.01.01. SECRETARIA DE COMUNICACIÓN Y DIAL. SOCIAL	14	10	20		44
		09.02.01. RADIO MUNICIPAL	2	3	20		25
		10.01.01. SECRETARIA GENERAL DE PLANIFICACION	5	3	6		14
		10.01.05. ASESORIA PROSP. ESTRATEG. Y PROY.			1		1
		10.02.01. DESARROLLO INSTITUCIONAL			4		4
		10.03.01. ICAM	1	3	17		21
		11.01.01. SECRETARIA DE SALUD	4	8	29		41
		11.02.01. UNIDAD DE SALUD NORTE	12	27	114		153
		11.03.01. UNIDAD DE SALUD CENTRO	3	12	66		81
		11.04.01. UNIDAD DE SALUD SUR	28	38	152		218
		12.01.01. ADMINISTRACION GENERAL	94	5	200		299
		12.02.01. DIRECCION METROPOLITANA ADMINISTRATIVA	6	98	52		156
		12.03.01. DIRECCION MET. FINAN. TRIBUTARIA	31	7	42		80
		12.04.01. DIRECCION MET. FINANCIERA	29	6	70		105
		12.05.01. DIRECCION CATASTRO	1	7	111		119
		12.06.01. DIRECCION MET. DE RECURSOS HUMANOS	2	5	41		48
		12.07.01. DIRECCION METROPOLITANA DE INFORMATICA	10	4	67		81
		12.08.01. DIRECCION MUN. ARCHIVO. GEST. DOCUMENTAL	7		4		11
		12.09.01. REGISTRO DE LA PROPIEDAD			1		1
		12.10.01. DIRECCION METROP. SERVICIOS CIUDADANOS	48		23		71
		13.01.01. ALCALDIA	11	15	22		48
		13.02.01. CONCEJO METROPOLITANO	32	24	107		163
		13.03.01. SECRETARIA GENERAL DEL CONCEJO	3	4	23		30
		13.04.01. PROCURADURIA	10	5	35		50
		13.05.01. AUDITORIA	1	2	23		26
		13.06.01. DIR. GENERAL DE REL. INTERNACIONALES	2	2	6		10
		13.07.01. DIR. MET. DE PROTOCOLO Y RELACIONES PUB.			1		1
		14.01.01. SECRETARIA COOR. TERRITORIAL Y PART.	7	1	42		50
		14.02.01. ADMIN. ZONAL NORTE	6	62	120		188
		14.03.01. ADMIN. ZONAL SUR (ELOY ALFARO)		31	87		118
		14.04.01. ADMIN. ZONAL CENTRO	9	33	110		152
		14.05.01. ADMIN. ZONAL LOS CHILLOS	4	25	99		128
		14.06.01. ADMINISTRACION ZONAL TUMBACO	14	31	79		124
		14.07.01. ADMIN. ZONAL LA DELICIA	7	18	98		123



[Handwritten signature]

[Handwritten mark]

Cuenta de REGIMEN	Rótulos de fila	Rótulos de columna	CONTRATOS	JORNAL/ REGIMEN LABORAL/ CODIGO DE TRABAJO	LEY ORGANICA DEL SERVICIO PUBLICO	MAGISTERIO	Total general
	14.08.01. ADMINISTRACION ZONAL QUITUMBE	4	15	67			86
	14.09.01. ADMINISTRACION ZONAL CALDERON	5	11	65			81
	14.10.01. UNIDAD ESPECIAL REGULA TU BARRIO			18			18
	15.01.01. SECRETARIA DE MOVILIDAD	33	7	81			121
	15.04.01. AGENCIA METROPOLITANA DE TRANSITO QUITO	809	4	796			1609
	Total general	2084	775	4691	758		8308

CONTRATOS DE SERVICIOS OCASIONALES		NOMBRAMIENTOS	
POLICIA	346		762
TRANSITO	575		687
PROFESORES	160		742

DETALLE DE ASPIRANTE Y POLICIAS, ASPIRANTES Y AGENTES DE TRANSITO, A CONTRATO Y NOMBRAMIENTO QUE SE ENCUENTRAN INCLUIDOS EN EL TOTAL TANTO DE CONTRATO COMO NOMBRAMIENTOS PROFESORES BAJO LA MODALIDAD DE CONTRATO QUE SE ENCUENTRAN INCLUIDOS EN EL TOTAL DE CONTRATOS

FUENTE: SIARH AL 30 DE OCTUBRE DEL 2014

SP/LR *[Signature]*
[Signature] 30-X/14



[Handwritten mark]

PRESUPUESTO EMPRESAS

EMPRESA PÚBLICA METROPOLITANA DE MOVILIDAD Y OBRAS PÚBLICAS

PRESUPUESTO APROBADO 2014

INGRESOS		EPMOP		
PARTIDA	DESCRIPCIÓN	Presupuesto Prorrogado 2013	Reformas	Presupuesto Aprobado 2014
1	INGRESOS CORRIENTES	32.484.000,00	0,00	32.484.000,00
2	INGRESOS DE CAPITAL	259.592.153,00	0,00	259.592.153,00
3	INGRESOS DE FINANCIAMIENTO	176.624.343,00	0,00	176.624.343,00
	Total general	468.700.496,00	0,00	468.700.496,00

GASTOS		EPMOP		
PARTIDA	DESCRIPCIÓN	Presupuesto Prorrogado 2013	Reformas	Presupuesto Aprobado 2014
5	GASTOS CORRIENTES	26.317.500,00	0,00	26.317.500,00
7	GASTOS DE INVERSIÓN	436.505.528,00	5.000,00	436.510.528,00
8	GASTOS DE CAPITAL	5.877.468,00	-5.000,00	5.872.468,00
	Total general	468.700.496,00	0,00	468.700.496,00

EMPRESA PÚBLICA METROPOLITANA TRANSPORTE DE PASAJEROS

PRESUPUESTO APROBADO 2014

INGRESOS		TROLEBUS		
PARTIDA	DESCRIPCIÓN	Presupuesto Prorrogado 2013	Reformas	Presupuesto Aprobado 2014
1	INGRESOS CORRIENTES	40.525.248,99	23.984.342,24	64.509.591,23
2	INGRESOS DE CAPITAL	0,00	15.000.000,00	15.000.000,00
3	INGRESOS DE FINANCIAMIENTO	11.819.593,08	0,00	11.819.593,08
	Total general	52.344.842,07	38.984.342,24	91.329.184,31

GASTOS		TROLEBUS		
PARTIDA	DESCRIPCIÓN	Presupuesto Prorrogado 2013	Reformas	Presupuesto Aprobado 2014
5	GASTOS CORRIENTES	39.266.769,97	37.190.819,34	76.457.589,31
8	GASTOS DE CAPITAL	13.078.072,10	1.793.522,90	14.871.595,00
	Total general	52.344.842,07	38.984.342,24	91.329.184,31

EMPRESA PÚBLICA METROPOLITANA DE GESTIÓN DE DESTINO TURÍSTICO

PRESUPUESTO APROBADO 2014

INGRESOS		TURISMO		
PARTIDA	DESCRIPCIÓN	Presupuesto Prorrogado 2013	Reformas	Presupuesto Aprobado 2014
1	INGRESOS CORRIENTES	5.929.532,55	1.482.590,63	7.412.123,18
2	INGRESOS DE CAPITAL	0,00	2.000,00	2.000,00
3	INGRESOS DE FINANCIAMIENTO	0,00	400.000,00	400.000,00
	Total general	5.929.532,55	1.884.590,63	7.814.123,18

GASTOS		TURISMO		
PARTIDA	DESCRIPCIÓN	Presupuesto Prorrogado 2013	Reformas	Presupuesto Aprobado 2014
5	GASTOS CORRIENTES			
6	GASTOS DE PRODUCCIÓN	1.565.104,60	701.058,80	2.266.163,40
7	GASTOS DE INVERSIÓN	4.286.927,95	1.091.561,83	5.378.489,78
8	GASTOS DE CAPITAL	77.500,00	91.970,00	169.470,00
9	APLICACIÓN DE FINANCIAMIENTO			
	Total general	5.929.532,55	1.884.590,63	7.814.123,18

**EMPRESA PÚBLICA METROPOLITANA SERVICIOS AEROPORTUARIOS Y
GESTIÓN DE ZONAS FRANCAS Y REGÍMENES**

PRESUPUESTO APROBADO 2014

INGRESOS		SERVICIOS AEROPORTUARIOS		
PARTIDA	DESCRIPCIÓN	Presupuesto Prorrogado 2013	Reformas	Presupuesto Aprobado 2014
1	INGRESOS CORRIENTES	14.572.463,00	0,00	14.572.463,00
2	INGRESOS DE CAPITAL	1.675.000,00	0,00	1.675.000,00
3	INGRESOS DE FINANCIAMIENTO	1.125.038,00	0,00	1.125.038,00
Total general		17.372.501,00	0,00	17.372.501,00

GASTOS		SERVICIOS AEROPORTUARIOS		
PARTIDA	DESCRIPCIÓN	Presupuesto Prorrogado 2013	Reformas	Presupuesto Aprobado 2014
5	GASTOS CORRIENTES	4.839.339,41	0,00	4.839.339,41
6	GASTOS DE PRODUCCION	206.100,00	0,00	206.100,00
7	GASTOS DE INVERSIÓN	10.235.139,37	0,00	10.235.139,37
8	GASTOS DE CAPITAL	2.091.922,22	0,00	2.091.922,22
9	APLICACIÓN DE FINANCIAMIENTO			
Total general		17.372.501,00	0,00	17.372.501,00

EMPRESA PÚBLICA METROPOLITANA METRO DE QUITO

PRESUPUESTO APROBADO 2014

INGRESOS		METRO QUITO		
PARTIDA	DESCRIPCIÓN	Presupuesto Prorrogado 2013	Reformas	Presupuesto Aprobado 2014
1	INGRESOS CORRIENTES			
2	INGRESOS DE CAPITAL	104.248.717,20	-53.862.640,00	50.386.074,87
3	INGRESOS DE FINANCIAMIENTO	273.834.344,12	-241.743.741,74	32.090.602,38
	Total general	378.083.061,32	-295.606.381,74	82.476.677,25

GASTOS		METRO DE QUITO		
PARTIDA	DESCRIPCIÓN	Presupuesto Prorrogado 2013	Reformas	Presupuesto Aprobado 2014
5	GASTOS CORRIENTES			
6	GASTOS DE PRODUCCIÓN			
7	GASTOS DE INVERSIÓN	339.469.060,45	-261.964.100,63	77.504.959,25
8	GASTOS DE CAPITAL	38.614.000,00	-33.642.282,00	4.971.718,00
9	APLICACIÓN DE FINANCIAMIENTO			
	Total general	378.083.060,45	-295.606.382,63	82.476.677,25

EMPRESA PÚBLICA METROPOLITANA RASTRO DE QUITO

PRESUPUESTO APROBADO 2014

INGRESOS		RASTRO		
PARTIDA	DESCRIPCIÓN	Presupuesto Prorrogado 2013	Reformas	Presupuesto Aprobado 2014
1	INGRESOS CORRIENTES	3.234.313,09	0,00	3.234.313,09
3	INGRESOS DE FINANCIAMIENTO	963.304,25	0,00	963.304,25
	Total general	4.197.617,34	0,00	4.197.617,34

GASTOS		RASTRO		
PARTIDA	DESCRIPCIÓN	Presupuesto Prorrogado 2013	Reformas	Presupuesto Aprobado 2014
5	GASTOS CORRIENTES	3.320.300,60	0,00	3.320.300,60
6	GASTOS DE PRODUCCIÓN			
7	GASTOS DE INVERSIÓN	14.224,00	0,00	14.224,00
8	GASTOS DE CAPITAL	603.222,26	0,00	603.222,26
9	APLICACIÓN DE FINANCIAMIENTO	259.870,48	0,00	259.870,48
	Total general	4.197.617,34	0,00	4.197.617,34

EMPRESA PÚBLICA METROPOLITANA DE DESARROLLO URBANO

PRESUPUESTO APROBADO 2014

INGRESOS		EMPDUQ		
PARTIDA	DESCRIPCIÓN	Presupuesto Prorrogado 2013	Reformas	Presupuesto Aprobado 2014
1	INGRESOS CORRIENTES	151.363,92	1.678,13	153.041,60
2	INGRESOS DE CAPITAL	2.875.870,28	-1.051.116,71	1.824.753,57
3	INGRESOS DE FINANCIAMIENTO	6.368.898,15	-3.879.430,75	2.489.467,40
	Total general	9.396.132,35	-4.928.869,33	4.467.262,57

GASTOS		EPMDUQ		
PARTIDA	DESCRIPCIÓN	Presupuesto Prorrogado 2013	Reformas	Presupuesto Aprobado 2014
5	GASTOS CORRIENTES	1.446.148,24	-222.974,00	1.223.174,31
6	GASTOS DE PRODUCCIÓN			
7	GASTOS DE INVERSIÓN	7.075.973,00	-4.656.664,92	2.419.308,21
8	GASTOS DE CAPITAL			
9	APLICACIÓN DE FINANCIAMIENTO	874.009,78	-49.229,00	824.780,05
	Total general	9.396.131,02	-4.928.867,92	4.467.262,57

**EMPRESA PÚBLICA METROPOLITANA DE GESTIÓN INTEGRAL DE RESIDUOS
SÓLIDOS**

PRESUPUESTO APROBADO 2014

INGRESOS		EMGIRS		
PARTIDA	DESCRIPCIÓN	Presupuesto Prorrogado 2013	Reformas	Presupuesto Aprobado 2014
1	INGRESOS CORRIENTES	15.407.679,54	901.739,52	16.309.418,46
2	INGRESOS DE CAPITAL	13.872.655,46	0,00	13.872.655,46
3	INGRESOS DE FINANCIAMIENTO	576.872,60	0,00	576.872,60
Total general		29.857.207,60	901.739,52	30.758.946,52

GASTOS		EMGIRS		
PARTIDA	DESCRIPCIÓN	Presupuesto Prorrogado 2013	Reformas	Presupuesto Aprobado 2014
5	GASTOS CORRIENTES	1.976.256,54	464.895,63	2.441.152,17
6	GASTOS DE PRODUCCIÓN	19.848.124,28	-551.091,62	19.297.032,66
7	GASTOS DE INVERSIÓN	4.538.586,37	-706.079,88	3.832.506,49
8	GASTOS DE CAPITAL	3.494.239,94	1.694.015,26	5.188.255,20
9	APLICACIÓN DE FINANCIAMIENTO			
Total general		29.857.207,13	901.739,39	30.758.946,52

EMPRESA PÚBLICA METROPOLITANA DE ASEO

PRESUPUESTO APROBADO 2014

INGRESOS		EMASEO		
PARTIDA	DESCRIPCIÓN	Presupuesto Prorrogado 2013	Reformas	Presupuesto Aprobado 2014
1	INGRESOS CORRIENTES	26.840.121,29	7.401.801,51	34.241.922,80
2	INGRESOS DE CAPITAL	211.000,00	660.836,53	871.836,53
3	INGRESOS DE FINANCIAMIENTO	0,00	31.936.450,96	31.936.450,96
Total general		27.051.121,29	39.999.089,00	67.050.210,29

GASTOS		EMASEO		
PARTIDA	DESCRIPCIÓN	Presupuesto Prorrogado 2013	Reformas	Presupuesto Aprobado 2014
5	GASTOS CORRIENTES	6.854.448,99	7.039.318,46	13.893.767,45
6	GASTOS DE PRODUCCIÓN	14.285.008,29	8.451.127,29	22.736.135,58
7	GASTOS DE INVERSIÓN	2.692.396,55	10.103.122,65	12.795.519,20
8	GASTOS DE CAPITAL	2.949.267,46	12.256.632,86	15.205.900,32
9	APLICACIÓN DE FINANCIAMIENTO	270.000,00	2.148.887,74	2.418.887,74
Total general		27.051.121,29	39.999.089,00	67.050.210,29

EMPRESA PÚBLICA METROPOLITANA DE LOGÍSTICA PARA LA SEGURIDAD

PRESUPUESTO APROBADO 2014

INGRESOS		EMSEGURIDAD-Q		
PARTIDA	DESCRIPCIÓN	Presupuesto Prorrogado 2013	Reformas	Presupuesto Aprobado 2014
1	INGRESOS CORRIENTES	12.480.037,28	-3.953.412,44	8.526.618,49
2	INGRESOS DE CAPITAL	0,00	172.101,80	172.101,80
3	INGRESOS DE FINANCIAMIENTO	4.868.734,81	1.343.283,40	6.212.018,21
Total general		17.348.772,09	-2.438.027,24	14.910.738,50

GASTOS		EMSEGURIDAD-Q		
PARTIDA	DESCRIPCIÓN	Presupuesto Prorrogado 2013	Reformas	Presupuesto Aprobado 2014
5	GASTOS CORRIENTES	1.288.176,08	44.951,77	1.333.127,39
6	GASTOS DE PRODUCCIÓN			
7	GASTOS DE INVERSIÓN	14.778.085,66	-1.968.208,01	12.809.872,61
8	GASTOS DE CAPITAL	1.282.510,35	-514.771,00	767.738,50
9	APLICACIÓN DE FINANCIAMIENTO			
Total general		17.348.772,09	-2.438.027,24	14.910.738,50

EMPRESA PÚBLICA METROPOLITANA DE AGUA POTABLE Y SANEAMIENTO

PRESUPUESTO APROBADO 2014

INGRESOS		EPMAPS		
PARTIDA	DESCRIPCIÓN	Presupuesto Prorrogado 2013	Reformas	Presupuesto Aprobado 2014
1	INGRESOS CORRIENTES	133.057.158,00	1.788.356,00	134.845.504,82
2	INGRESOS DE CAPITAL	28.372.205,00	-2.102.526,00	26.269.679,00
3	INGRESOS DE FINANCIAMIENTO	50.414.398,00	-33.566.979,00	16.847.419,00
	Total general	211.843.761,00	-33.881.149,00	177.962.602,82

GASTOS		EPMAPS		
PARTIDA	DESCRIPCIÓN	Presupuesto Prorrogado 2013	Reformas	Presupuesto Aprobado 2014
5	GASTOS CORRIENTES	34.329.292,06	-28.413,57	34.300.878,49
6	GASTOS DE PRODUCCIÓN	70.370.561,07	926.357,00	71.296.918,07
7	GASTOS DE INVERSIÓN	83.761.334,06	-34.700.215,00	49.061.119,06
8	GASTOS DE CAPITAL	9.386.364,20	-78.878,00	9.307.486,20
9	APLICACIÓN DE FINANCIAMIENTO	13.996.201,00	0,00	13.996.201,00
	Total general	211.843.752,39	-33.881.149,57	177.962.602,82

EMPRESA PÚBLICA METROPOLITANA DE HÁBITAT Y VIVIENDA

PRESUPUESTO APROBADO 2014

INGRESOS		HÁBITAT Y VIVIENDA		
PARTIDA	DESCRIPCIÓN	Presupuesto Prorrogado 2013	Reformas	Presupuesto Aprobado 2014
1	INGRESOS CORRIENTES	149.100,00	2.160.677,77	2.309.777,77
2	INGRESOS DE CAPITAL	19.843.122,77	3.484.845,45	23.327.968,22
3	INGRESOS DE FINANCIAMIENTO	30.485.039,75	-18.704.204,40	11.780.835,35
	Total general	50.477.262,52	-13.058.681,18	37.418.581,34


GASTOS		HABITAT Y VIVIENDA		
PARTIDA	DESCRIPCIÓN	Presupuesto Prorrogado 2013	Reformas	Presupuesto Aprobado 2014
5	GASTOS CORRIENTES	1.877.783,30	247.433,00	2.125.216,30
6	GASTOS DE PRODUCCIÓN			
7	GASTOS DE INVERSIÓN	41.286.163,29	-9.118.836,24	32.167.327,05
8	GASTOS DE CAPITAL	7.313.315,93	-4.187.277,94	3.126.037,99
9	APLICACIÓN DE FINANCIAMIENTO			
	Total general	50.477.262,52	-13.058.681,18	37.418.581,34

EMPRESA PÚBLICA METROPOLITANA MERCADO MAYORISTA

PRESUPUESTO APROBADO 2014

INGRESOS		MERCADO MAYORISTA		
PARTIDA	DESCRIPCIÓN	Presupuesto Prorrogado 2013	Reformas	Presupuesto Aprobado 2014
1	INGRESOS CORRIENTES	670.000,00	7.344,60	677.344,04
2	INGRESOS DE CAPITAL	800.000,00	0,00	800.000,00
3	INGRESOS DE FINANCIAMIENTO	0,00	178.787,56	178.787,56
Total general		1.470.000,00	186.132,16	1.656.131,60

GASTOS		MERCADO MAYORISTA		
PARTIDA	DESCRIPCIÓN	Presupuesto Prorrogado 2013	Reformas	Presupuesto Aprobado 2014
5	GASTOS CORRIENTES	459.307,91	0,00	459.307,00
6	GASTOS DE PRODUCCIÓN			
7	GASTOS DE INVERSIÓN	1.001.912,00	72.455,86	1.074.367,86
8	GASTOS DE CAPITAL	8.780,09	16.000,00	24.780,09
9	APLICACIÓN DE FINANCIAMIENTO	0,00	97.676,65	97.676,65
Total general		1.470.000,00	186.132,51	1.656.131,60



**MUNICIPIO DEL DISTRITO
METROPOLITANO DE QUITO**

**SECRETARIA GENERAL DE
PLANIFICACIÓN**

PLAN OPERATIVO ANUAL 2015

Noviembre 2014

CONTENIDO**página**

1. MARCO LEGAL	4
2. MARCO CONCEPTUAL Y METODOLÓGICO	7
ARTICULACIÓN DE LA PLANIFICACIÓN ESTRATÉGICA Y OPERATIVA	9
3. MARCO ESTRATÉGICO DE LA PROGRAMACIÓN 2015	11
4. OBJETIVOS, PROGRAMAS Y PRESUPUESTO 2015 POR EJES ESTABLECIDOS EN LOS PLANES DE DESARROLLO Y ORDENAMIENTO TERRITORIAL	13
EJE 1. QUITO CIUDAD – CAPITAL, DISTRITO - REGIÓN	13
EJE 2. QUITO ACCESIBLE Y PARA LOS CIUDADANOS Y CIUDADANAS	14
EJE 3. QUITO LUGAR DE VIDA Y CONVIVENCIA	18
EJE 4. QUITO PRODUCTIVO Y SOLIDARIO	21
EJE 5. QUITO VERDE	22
EJE 6. QUITO MILENARIO, HISTÓRICO, CULTURAL Y DIVERSO	23
EJE 7. QUITO PARTICIPATIVO, EFICIENTE, AUTÓNOMO Y DEMOCRÁTICO	25
5. PRESUPUESTO CONSOLIDADO POR SECTOR	28
ADMINISTRACION GENERAL	
AGENCIA DE COORDINACIÓN DISTRITAL DE COMERCIO	
AGENCIA METROPOLITANA DE CONTROL	
AMBIENTE	
COMUNICACION	
COORDINACION DE ALCALDIA Y SECRETARIA DEL CONCEJO	
COORDINACION TERRITORIAL Y PARTICIPACION CIUDADANA	
CULTURA	
DESARROLLO PRODUCTIVO Y COMPETITIVIDAD	
EDUCACION, RECREACION Y DEPORTE	
INCLUSION SOCIAL	
MOVILIDAD	
PLANIFICACION	
SALUD	
SEGURIDAD Y GOBERNABILIDAD	
TERRITORIO HABITAT Y VIVIENDA	

6. PRESUPUESTO CONSOLIDADO POR AREAS	29
AREA SERVICIOS GENERALES	
AREA SERVICIOS SOCIALES	
AREA SERVICIOS COMUNALES	
AREA SERVICIOS ECONOMICOS	
7. PRESUPUESTO POR PROGRAMA Y PROYECTO DE CADA SECTOR Y POR DEPENDENCIA	31
ADMINISTRACION GENERAL	31
AGENCIA METROPOLITANA DE CONTROL	34
COORDINACION DE ALCALDIA Y SECRETARIA DEL CONCEJO	36
COMUNICACION	38
PLANIFICACION	40
EDUCACION, RECREACION Y DEPORTE	42
CULTURA	47
INCLUSION SOCIAL	52
SALUD	54
AMBIENTE	57
COORDINACION TERRITORIAL Y PARTICIPACION CIUDADANA	61
MOVILIDAD	71
SEGURIDAD Y GOVERNABILIDAD	74
TERRITORIO HABITAT Y VIVIENDA	77
AGENCIA DE COORDINACIÓN DISTRICTAL DE COMERCIO	84
DESARROLLO PRODUCTIVO Y COMPETITIVIDAD	86

1. MARCO LEGAL

CONSTITUCIÓN DE LA REPÚBLICA

Art. 238.- Los gobiernos autónomos descentralizados gozarán de autonomía política, administrativa y financiera y se regirán por los principios de solidaridad, subsidiaridad, equidad interterritorial, integración y participación ciudadana.

Art. 241.- La planificación garantizará el ordenamiento territorial y será obligatoria en todos los gobiernos autónomos descentralizados

EL CÓDIGO ORGANICO DE ORGANIZACIÓN Y ORDENAMIENTO TERRITORIAL

Art. 84 Funciones.-

Son funciones del gobierno del distrito autónomo metropolitano:

e) Elaborar y ejecutar el plan metropolitano de desarrollo, de ordenamiento territorial y las políticas públicas en el ámbito de sus competencias y en su circunscripción territorial, de manera coordinada con la planificación nacional, regional, provincial y parroquial, y realizar en forma permanente, el seguimiento y rendición de cuentas sobre el cumplimiento de las metas establecidas

Art. 236.- Base.-

La base para la estimación de los ingresos será la suma resultante del promedio de los incrementos de la recaudación de los últimos tres años, más la recaudación efectiva del año anterior. La base así obtenida podrá ser aumentada o disminuida según las perspectivas económicas y fiscales que se prevean para el ejercicio vigente y para el año que va a regir el presupuesto.

Art. 240.- Anteproyecto de presupuesto.-

Sobre la base del cálculo de ingresos y de las previsiones de gastos, la persona responsable de las finanzas o su equivalente prepararán el anteproyecto de presupuesto y lo presentará a consideración del ejecutivo local hasta el 20 de octubre.

Art. 242 Responsabilidad del ejecutivo del gobierno autónomo descentralizado.-

La máxima autoridad ejecutiva del gobierno autónomo descentralizado, previo el proceso participativo de elaboración presupuestaria establecido en la Constitución y en este código, con la asesoría de de los responsables financiero y de planificación, presentará al órgano legislativo local el proyecto definitivo de presupuesto hasta el 31 de octubre, acompañado de los informes y documentos que deberá preparar la dirección financiera, entre los cuales figurarán los relativos a los aumentos o disminuciones en las estimaciones de ingresos y en las previsiones de gastos, así como la liquidación del presupuesto del ejercicio anterior y un estado de ingresos y gastos efectivos en el primer semestre del año en curso.

Art. 244.- Informe de la comisión de presupuesto.-

La comisión respectiva del legislativo local estudiará el proyecto de presupuesto y sus antecedentes y emitirá su informe hasta el 20 de noviembre de cada año

Art. 245.- Aprobación.-

El legislativo del gobierno autónomo descentralizado estudiará el proyecto de presupuesto, por programas y subprogramas y lo aprobará en dos sesiones hasta el 10 de diciembre de cada año, conjuntamente con el proyecto complementario de financiamiento cuando corresponda. Si a la expiración de este plazo no lo hubiere aprobado, éste entrará en vigencia. El legislativo tiene la obligación de verificar que el proyecto presupuestario guarde coherencia con los objetivos y metas del plan de desarrollo y el de ordenamiento territorial respectivos.

EL CÓDIGO ORGANICO DE PLANIFICACIÓN Y FINANZAS PÚBLICAS

Art. 5.- Principios comunes.-

Para la aplicación de las disposiciones contenidas en el presente código, se observarán los siguientes principios:

- 1. Sujeción a la planificación.-** La programación, formulación, aprobación, asignación, ejecución, seguimiento y evaluación del Presupuesto General del Estado, los demás presupuestos de las entidades públicas y todos los recursos públicos, se sujetarán a los lineamientos de la planificación del desarrollo de todos los niveles de gobierno, en observancia a lo dispuesto en los artículos 280 y 293 de la Constitución de la República.
- 3. Coordinación.-** Las entidades rectoras de la planificación del desarrollo y de las finanzas públicas, y todas las entidades que forman parte de los sistemas de

planificación y finanzas públicas, tienen el deber de coordinar acciones para el efectivo cumplimiento de sus fines

Art. 49.- Sujeción a los planes de desarrollo y de ordenamiento territorial.-

Los planes de desarrollo y de ordenamiento territorial serán referentes obligatorios para la elaboración de planes de inversión, presupuestos y demás instrumentos de gestión de cada gobierno autónomo descentralizado

Art. 60.- Priorización de programas y proyectos de inversión.-

Serán prioritarios los programas y proyectos de inversión que la Secretaría Nacional de Planificación y Desarrollo incluya en el plan anual de inversiones del presupuesto general del Estado, de acuerdo al Plan Nacional de Desarrollo, a la Programación Presupuestaria Cuatrienal y de conformidad con los requisitos y procedimientos que se establezcan en el reglamento de este código.

Para las entidades que no forman parte del Presupuesto General del Estado, así como para las universidades y escuelas politécnicas, el otorgamiento de dicha prioridad se realizará de la siguiente manera:

3. Para el caso de los gobiernos autónomos descentralizados, por parte de la máxima autoridad ejecutiva del gobierno autónomo descentralizado, en el marco de lo que establece la Constitución de la República y la Ley;

Art. 100.- Formulación de proformas institucionales.-

Cada entidad y organismo sujeto al Presupuesto General del Estado formulará la proforma del presupuesto institucional, en la que se incluirán todos los egresos necesarios para su gestión.

En lo referido a los programas y proyectos de inversión, únicamente se incluirán los que hubieren sido incorporados en el Plan Anual de Inversión (PAI), o que hubieren obtenido la prioridad de la Secretaría Técnica del Sistema Nacional Descentralizado de Planificación Participativa durante la ejecución presupuestaria.

Dichas proformas deben elaborarse de conformidad con el Plan Nacional de Desarrollo, la programación fiscal y las directrices presupuestarias.

Las proformas presupuestarias de las empresas públicas, gobiernos autónomos descentralizados, banca pública y seguridad social incorporarán los programas, proyectos y actividades que hayan sido calificados y definidos de conformidad con los procedimientos y disposiciones previstas en este código y demás leyes.

ORDENANZA MUNICIPAL No. 170 Y No. 171 (diciembre 2011)

El Consejo Metropolitano aprueba y por tanto entra en vigencia el PLAN DE DESARROLLO TERRITORIAL Y EL PLAN DE ORDENAMIENTO TERRITORIAL DEL DISTRITO METROPOLITANO DE QUITO

REGISTRO OFICIAL. 261 de 5 de JUNIO de 2014

SENPLADES establece término para presentación de las distintas Fases de los Planes de Desarrollo Urbano y de Ordenamiento Territorial

DIAGNOSTICO 15/NOVIEMBRE/2014 PRESENTADO AL CONSEJO METROPOLINATO DE PLANIFICACION Y ENTREGADO AL SENPLADES

2. MARCO CONCEPTUAL Y METODOLÓGICO

La planificación en la administración pública, se podría precisar como un asunto sistemático e integrado donde los entes oficiales, los cuales miden, organizan y controlan, los proyectos, prepuestos y obras públicas a ejecutar.

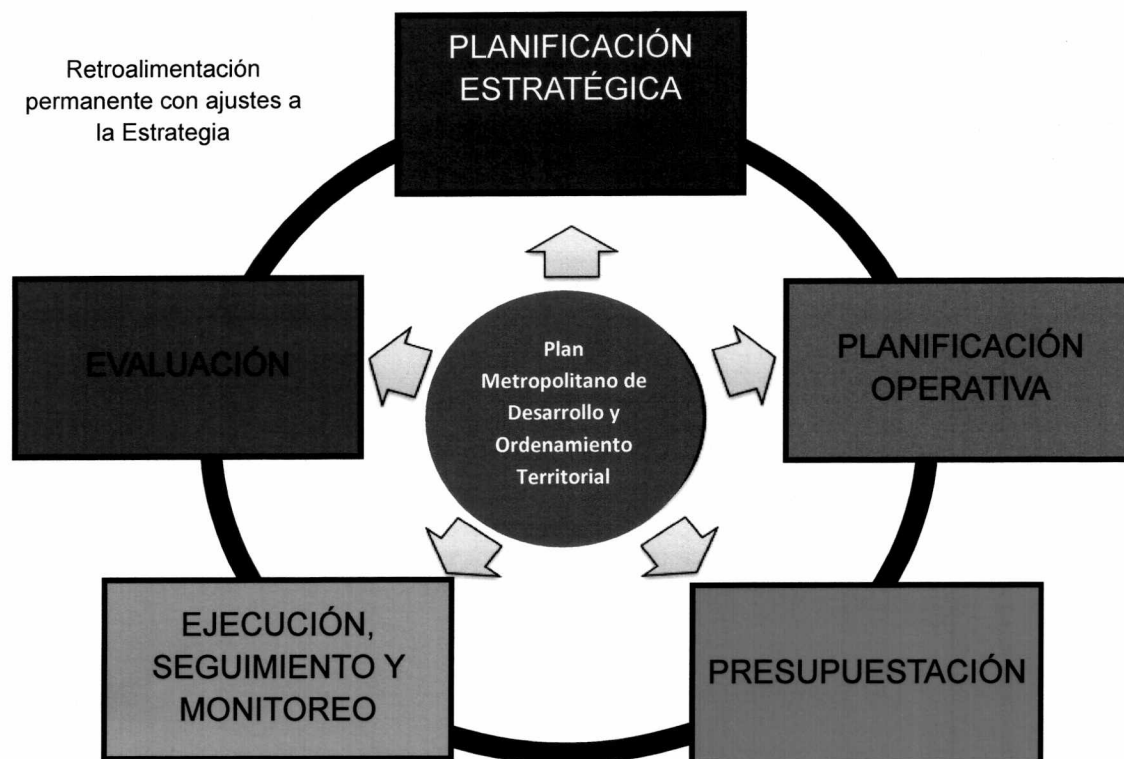
El uso de la Planificación en el ámbito público se concibe como una herramienta imprescindible para la identificación de prioridades y asignación de recursos en un contexto continuo de cambios y altas exigencias con el afán de alcanzar una gestión comprometida con los resultados.

La propósito de cualquier estilo de administración pública es el logro de brindar en su máxima expresión un bienestar colectivo; ya que los habitantes quieren estar satisfechos en varias aspectos, pero principalmente: como ciudadanos, que eligieron democráticamente a sus gobernantes y que por lo tanto piden resultados; como interesados, para satisfacer sus necesidades, bajo su propio esquema de valores y expectativas de vida; y como contribuyentes, que aportan directamente con sus recursos financieros, para costear la provisión de bienes y servicios públicos y es la razón por la cuales esta investidos del poder exigir que sean adecuadamente asignados, responsablemente utilizados y que provoquen un beneficio preciso.

La planificación se lo puede visualizar con un "Ciclo del Proceso"; donde cada proceso se lo establece como etapas que responde a una dinámica general. En el caso particular del proceso de planificación, estas etapas parten desde la planificación estratégica con la definición de políticas, definición de programas, pasando a proyectos hasta la materialización de los mismos en una obra o acción concreta que requieren el uso de unos recursos, todo lo cual conlleva un seguimiento y una evaluación durante la implementación y en la conclusión de las intervenciones. Tales etapas son: Planificación

Estratégica; Planificación Operativa; Presupuestación; Seguimiento y Monitoreo; Evaluación.

De forma gráfica lo podemos visualizar de la siguiente manera:



De conformidad al Ordenamiento Jurídico del País y siendo este el insumo principal en derecho público se establece la construcción de varios instrumentos de planificación, en función de su alcance y temporalidad como son ¹ Planes de Desarrollo y Ordenamiento Territorial; Planes Plurianuales; Planes Operativos.

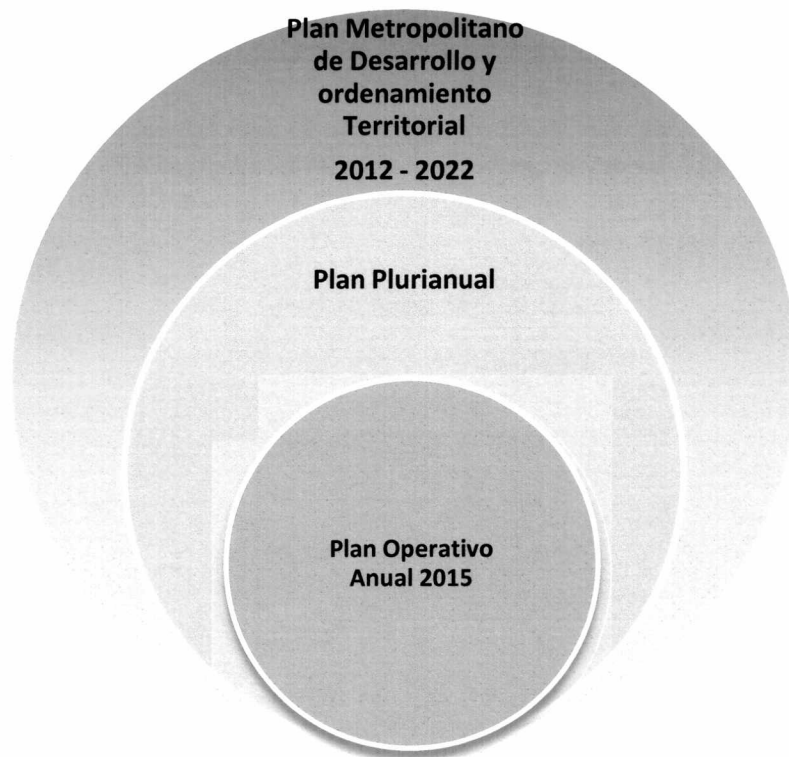
¹ En la Constitución se define que los gobiernos municipales poseen las competencias exclusivas de: Planificar el desarrollo cantonal y formular los planes de ordenamiento territorial, Ejercer el control sobre el uso y ocupación del suelo en el cantón; Planificar, construir y mantener la vialidad urbana; Planificar, regular y controlar el tránsito y el transporte público dentro de su territorio cantonal; Planificar, construir y mantener la infraestructura física y los equipamientos de salud y educación, así como los espacios públicos destinados al desarrollo social, cultural y deportivo, de acuerdo con la ley, entre otras competencias. (Art. 264). En el Código de Planificación y Finanzas Públicas, en el título sobre las disposiciones comunes a la planificación y las finanzas, se señala que se considerará como el primer lineamiento: "1. Contribuir al ejercicio de la garantía de derechos de la ciudadanía que en este Código incluye a las personas, comunidades, pueblos y nacionalidades por medio de las políticas públicas, la asignación equitativa de los recursos públicos y la gestión por resultados."

- **ARTICULACION DE LA PLANIFICACION ESTRATEGICA Y OPERATIVA**

PLAN METROPOLITANO DE DESARROLLO Y ORDENAMIENTO TERRITORIAL 2012-2022

Los Planes Metropolitanos de Desarrollo y Ordenamiento Territorial expresan las previsiones para la organización y el desarrollo futuro de la Ciudad e instrumentan los reglamentos o normativas necesarias en función de lo previsto por el plan. En aquellos casos que los mismos no se ajusten a las situaciones actuales deberán encarar las modificaciones que correspondan a fin de adecuarse a los nuevos hechos y situaciones por lo tanto son instrumentos de orden estratégico y político, que identifican las líneas principales de intervención en el Distrito.

Los ejes estratégicos de estos planes permiten estructurar y coordinar de manera integral, articulada y sistémica, los diagnósticos de situación, las proyecciones de desarrollo del Distrito hacia el 2022, con los objetivos, metas y programas. Igualmente permiten determinar las responsabilidades de gestión de los mismos por parte de la institucionalidad Municipal. En este marco, los Planes operativos tienen relación con el Plan Plurianual y con el Plan Metropolitano de Desarrollo y Ordenamiento Territorial vigentes.



Relación entre PMD y OT, Plurianual y Plan Operativo Anual

PLANIFICACIÓN OPERATIVA

La planificación operativa consiste en formular planes a corto plazo que pongan de relieve las diversas partes de la Municipalidad convirtiendo así el panorama de largo plazo en una panorama real de aplicación en un corto lapso de tiempo.

Los planes operativos articulan cursos de acción al ser el momento de implementación de las políticas públicas, definidas para lograr los objetivos estratégicos o de largo plazo

En concordancia con la normativa nacional, para este nivel de planificación el MDMQ está estructurando dos instrumentos en esta nueva administración;

- Plan Plurianual
- Plan Operativo Anual 2015

i. Plan Plurianual

El plan plurianual es la herramienta de gestión que permite orientar la acción e intencionar los resultados esperados durante un periodo de tiempo mas acotado en relación con los planes de desarrollo y ordenamiento territorial; a saber, para el caso del MDMQ la temporalidad del plan plurianual iniciará en el año 2015. El plan plurianual permite identificar prioridades de intervención, plasmar los objetivos, lineamientos estratégicos y políticas, en programas y proyectos, proyectar los recursos necesarios para garantizar viabilidad técnica y financiera para el desarrollo de los planes. (referencia Aenxo de Proformas Presupuestarias para los años 2012 y 2013)

ii. Plan Operativo Anual

El Plan Operativo Anual es la herramienta de gestión institucional que permite estructurar las intervenciones municipales para el periodo de gestión, también actúa como una herramienta para medir el avance hacia el logro del plan plurianual y guía a la organización en su conjunto hacia la dirección escogida. Asimismo, al traducir el plan plurianual en acciones concretas, el plan operativo posibilita la organización **estimar los recursos** necesarios para llevar adelante la gestión propuesta, y **permite el monitoreo del progreso** alcanzado, posibilitando la aplicación de acciones correctivas en el momento del proceso que sea necesario. (referencia Aenxo de Proformas Presupuestarias para los años 2012 y 2013)

3. MARCO ESTRATÉGICO DE LA PROGRAMACIÓN 2015

Como se lo identifica la programación operativa se reflejan en acciones concretas las orientaciones estratégicas previamente definidas en los Planes de Desarrollo y Ordenamiento Territorial, desde esta perspectiva, se convierte en un instrumento de organización de la gestión programática y presupuestaria, esto presupone, que todas y cada una de las intervenciones del POA tienen que encontrarse alineadas en función de responder a los criterios de intervención y a los resultados previstos en los planes.

Estructura del Plan Metropolitano de Desarrollo 2012-2022. Ejes estratégicos

El plan se estructura a través de 7 **ejes estratégicos**, los mismos que se encuentran definidos como elementos prioritarios y esenciales que requieren ser gestionados de forma sistemática y orgánica en el marco de una filosofía y forma de entender el desarrollo del Distrito; a saber, "El buen vivir". Los ejes representan una abstracción conceptual basada en datos empíricos de un segmento de la realidad, que se deriva como consecuencia de un análisis de la misma.

Nº	Eje Estratégico	Alcance
1	Quito ciudad-capital, distrito-región	En el que se desarrollan los elementos esenciales del Distrito como capital y nodo articulado de la Ciudad-Región, sus interrelaciones internas y externas, su representatividad nacional y su referencia como modelo regional de desarrollo y ordenamiento territorial. Tiene especial relevancia en este eje, la descripción de lo que será Quito como territorio ordenado y con un desarrollo urbano que privilegia la conformación y fortalecimiento de centralidades: así como la ruta a seguir para consolidar la región autónoma.
2	Quito accesible y para los ciudadanos y ciudadanas	Implica el disfrute de un conjunto de derechos ciudadanos articulados, con características de universalidad, accesibilidad y sinergia: los derechos al agua, vida digna, libertad, integridad personal, salud, educación y particularmente el acceso a estos derechos y a los bienes y servicios públicos para los grupos de atención prioritaria.

N°	Eje Estratégico	Alcance
3	Quito lugar de vida y convivencia	El derecho a la ciudad, como espacio para la vida y la convivencia, es el concepto fundamental de este eje, en el que se especifica la forma en la que una ciudad consolidada, densificada y policéntrica, enfrentará la gestión de riesgos, la movilidad, el espacio público, el hábitat y la vivienda y la ocupación informal del suelo.
4	Quito productivo y solidario	En este eje se enfatiza cómo fortalecer el enfoque de pleno empleo, una economía diversificada tanto en distintas ramas productivas, como en la tipología del tamaño de los emprendimientos. Se describen los caminos para llegar a consolidar una ciudad de emprendedores, de incorporación de valor agregado, innovación y competitividad sistémica.
5	Quito Verde	La conversión de Quito en un Distrito sustentable es el principal elemento del eje, que se desagrega para conocer hacia donde llegará la ciudad en el 2022, para preservar, mantener y proteger el patrimonio natural, mejorar la calidad ambiental y contribuir a la mitigación de los efectos del cambio climático.
6	Quito milenario, histórico, cultural y diverso	Quito es patrimonio mundial de la humanidad y en esa medida tiene una historia, una tradición, unas culturas, milenarios y modernas, que dan cuenta de su diversidad y su riqueza. Por ello en ese eje, se establecen los retos para fortalecer la identidad quiteña en la diversidad y garantizar una activa vida cultural que permite la recreación constante de los elementos que componen el patrimonio tangible e intangible.
7	Quito participativo, eficiente, autónomo y democrático	En este eje se desarrollan los componentes de gobernabilidad del Distrito que permitirán consolidar un modelo de gestión metropolitano, desconcentrado, integral y participativo, que privilegia la ser humano por sobre el capital, que ejerce la autoridad y el control y que garantiza una atención óptima a la ciudadanía, conforme a las competencias asignadas en la constitución.

4. OBJETIVOS, PROGRAMAS Y PRESUPUESTO 2015, POR EJES ESTABLECIDOS EN LOS PLANES DE DESARROLLO Y ORDENAMIENTO TERRITORIAL

1. QUITO CIUDAD - CAPITAL, DISTRITO - REGIÓN

OBJETIVOS ESTRATEGICOS	PROGRAMA	OBJETIVO PROGRAMA	PRESUPUESTO PROGRAMA
Avanzar hacia un desarrollo urbano y rural eficiente y sustentable que reduzca las inequidades territoriales y los impactos ambientales de los procesos urbanos del DMQ en el territorio inmediato y regional.	CENTRALIDADES	ARTICULAR LA PLANIFICACIÓN Y EJECUCIÓN DE LA OBRA PÚBLICA AL PLAN METROPOLITANO DE INTERVENCIONES URBANAS PARA CONTRIBUIR AL MEJORAMIENTO INTEGRAL DEL HÁBITAT Y CONSOLIDAR LAS CENTRALIDADES SECTORIALES Y BARRIALES.	24.405.362,85
	GESTIÓN URBANA, POLÍTICAS DEL SUELO Y ESPACIO PÚBLICO	GENERAR POLITICAS, MECANISMOS Y ESTRATEGIAS QUE PERMITAN LA PLANIFICACIÓN, REGULACIÓN Y CONTROL DE MANERA EQUITATIVA EN EL TERRITORIO DEL DMQ.	921.730,14
SUBTOTAL:			25.327.092,99

2. QUITO ACCESIBLE Y PARA LOS CIUDADANOS

OBJETIVOS ESTRATEGICOS	PROGRAMA	OBJETIVO PROGRAMA	PRESUPUESTO PROGRAMA
Alcanzar y mantener la sostenibilidad de los servicios de saneamiento con equidad social.	SANEAMIENTO	SATISFACER LA DEMANDA DE ALCANTARILLADO A TRAVES DE REDES Y CONEXIONES DOMICILIARIAS EN LAS AREAS URBANAS Y RURALES DEL DMQ.	9.347.617,40
Establecer una equilibrada y adecuada distribución de las instituciones educativas en todo el Distrito para consolidar las centralidades urbanas, la racionalización de la oferta educativa y su consiguiente impacto positivo en la calidad de los aprendizajes de los niños, niñas y jóvenes.	SUBSISTEMA METROPOLITANO DE EDUCACION	OPTIMIZAR LA GESTIÓN DE LAS INSTITUCIONES EDUCATIVAS Y FORMATIVAS DEL SME, PARA MEJORAR LA OFERTA DE CALIDAD EDUCATIVA.	9.371.935,29
Fomentar las actitudes, prácticas y espacios saludables para potenciar la salud de la población del DMQ, prevenir las enfermedades prevalentes y vigilar y controlar los factores de riesgo que inciden en la salud de la población del DMQ.	PROMOCIÓN, PREVENCIÓN Y VIGILANCIA DE LA SALUD	GENERAR PROGRAMAS Y POLITICAS DE PROMOCION Y PREVENCION DE LA SALUD EN EL DMQ.	1.817.200,00
Garantizar el acceso, disponibilidad y calidad de los servicios de agua potable y saneamiento a los ciudadanos del DMQ.	SERVICIO DE AGUA POTABLE	GARANTIZAR QUE LOS SISTEMAS DE ABASTECIMIENTO DE AGUA POTABLE SATISFAGAN LA DEMANDA DE LA POBLACION DEL DMQ.	6.118.621,60

OBJETIVOS ESTRATEGICOS	PROGRAMA	OBJETIVO PROGRAMA	PRESUPUESTO PROGRAMA
Garantizar los servicios eficientes y oportunos de recolección de basura en todo el DMQ, a través de modelos tradicionales y alternativos, que se adapten a las distintas realidades urbanas y rurales, así como promuevan la reducción de desperdicios de material aprovechable.	GESTIÓN INTEGRAL DE RESIDUOS SÓLIDOS	FORTALECER EL SISTEMA INTEGRAL DE RESIDUOS SÓLIDOS CONSOLIDANDO PROCESOS DIFERENCIADOS EN EL SERVICIO DE RECOLECCION EN FUNCION DE LA REALIDAD URBANA Y RURAL DEL DMQ.	20.200.000,00
Incorporar modalidades incluyentes de oferta en todas las instituciones escolares del DMQ para garantizar el derecho a la educación de toda la población con rezago escolar o que no tenga acceso a la educación formal.	INCLUSIÓN EDUCATIVA	DESARROLLAR E IMPLEMENTAR MECANISMOS ALTERNATIVOS DE EDUCACIÓN QUE GARANTICE EL ACCESO A LA EDUCACIÓN FORMAL A LA POBLACIÓN EN SITUACIÓN DE EXCLUSIÓN.	990.453,76
Obtener niveles moderados y manejables de violencia interpersonal a través de estrategias adecuadas de convivencia y organización comunitaria que conduzcan a recomponer el tejido social, recuperar la confianza interpersonal, la tolerancia, la solidaridad y el mejoramiento de la calidad de vida en la ciudad.	CIUDAD SEGURA	FORTALECER LA GESTIÓN INTEGRAL DE SEGURIDAD EN EL MARCO DE LAS COMPETENCIAS MUNICIPALES.	2.895.729,29
Promover la atención especializada a la población del Distrito con alta vulnerabilidad por medio de servicios de protección especial,	EJERCICIO DE DERECHOS	PROMOVER EL ACCESO UNIVERSAL DE LAS PERSONAS Y FAMILIAS EN SITUACIÓN DE EXCLUSIÓN, A LOS SERVICIOS DEL MDMQ.	6.465.575,23

OBJETIVOS ESTRATEGICOS	PROGRAMA	OBJETIVO PROGRAMA	PRESUPUESTO PROGRAMA
en coordinación con las políticas nacionales para la inclusión.	EXIGIBILIDAD Y RESTITUCIÓN DE DERECHOS	FACILITAR EL ACCESO DE POBLACIONES DE ALTA VULNERABILIDAD DEL DMQ A SERVICIOS INTEGRALES DE PROTECCIÓN ESPECIAL.	3.511.583,54
	PROMOCIÓN DE LA INCLUSIÓN SOCIAL	PROMOVER MECANISMOS INSTITUCIONALES PARA EVITAR LA DISCRIMINACIÓN, EXCLUSIÓN Y FORTALECER LA CONVIVENCIA SOCIAL.	470.000,00
Promover la optimización del uso y acceso a espacios deportivos seguros, acogedores, equipados para toda la población, de acuerdo con sus necesidades y especificidades (adultos, adultos mayores, niños, niñas, mujeres, jóvenes), mediante una oferta deportiva y recreativa múltiple.	GESTIÓN DEPORTIVA	OPTIMIZAR LA GESTIÓN DE LAS ACCIONES DEPORTIVAS Y RECREATIVAS IMPLEMENTADAS POR EL MDMQ, PARA PROMOVER EL SOSTENIMIENTO FÍSICO Y LA SALUD DE SUS HABITANTES.	3.334.247,99
Promover en el DMQ una cultura de paz y respeto basada en la garantía de los derechos de los y las ciudadanas a vivir una vida libre de violencia a través del fortalecimiento de los mecanismos integrales de atención de casos de VIF-G-VS, que incluyen: programas de promoción de derechos, facilidades de acceso oportuno y eficiente a la justicia y atención especializada a víctimas, apuntando a la disminución paulatina de la incidencia de esta problemática en la población.	GOBERNABILIDAD Y GOBERNANZA	APORTAR A MEJORAR LAS CONDICIONES DE GOBERNABILIDAD Y GOBERNANZA EN EL DMQ.	185.512,00

OBJETIVOS ESTRATEGICOS	PROGRAMA	OBJETIVO PROGRAMA	PRESUPUESTO PROGRAMA
Propiciar el equilibrio y la equidad en la dotación de los servicios de salud para fomentar y mejorar su acceso a servicios de calidad y lograr la universalización e integralidad en el cuidado de la salud. (Racionalización entre zonas, territorios y distintos grupos de la población).	DESARROLLO Y MEJORA DE INFRAESTRUCTURA DE SALUD	CONTRIBUIR AL MEJORAMIENTO DE INFRAESTRUCTURA DE SALUD MEDIANTE PLANIFICACION CONCURRENTES PARA LOGRAR UNA DISTRIBUCION EQUITATIVA TERRITORIAL.	1.001.048,00
	GESTIÓN DEL SUBSISTEMA DE SALUD	CONTAR CON UN SUBSISTEMA DE SALUD QUE BRINDE SERVICIOS DE CALIDAD.	4.245.340,00
Transversalizar el enfoque de inclusión en la gestión municipal a través de la articulación sectorial y la implementación distrital y territorial para su institucionalización.	PROMOCIÓN DE DERECHOS	ESTABLECER UN MODELO DE DESARROLLO SOCIAL INTEGRAL ORIENTADO A LA POTENCIACIÓN DE LAS CAPACIDADES HUMANAS MEDIANTE ACCIONES CONCRETAS DE SALUD, EDUCACIÓN, ECONOMÍA SOLIDARIA, EQUILIBRIO CON EL ENTORNO ECOLÓGICO, CULTURAL, HISTÓRICO Y HUMANO.	3.439.194,69
		SUBTOTAL:	73.394.058,79

3. QUITO LUGAR DE VIDA Y CONVIVENCIA

OBJETIVOS ESTRATEGICOS	PROGRAMA	OBJETIVO PROGRAMA	PRESUPUESTO PROGRAMA
Garantizar la conectividad de Quito; atender las zonas de crecimiento y dotar al área urbana consolidada con vías arteriales, colectoras y locales que favorezcan las prioridades del sistema en cuanto a seguridad vial y transporte colectivo.	INFRAESTRUCTURA VIAL	DOTAR DE INFRAESTRUCTURA VIAL QUE NECESITE EL DMQ PARA SU DESARROLLO URBANÍSTICO ACORDE A LA DEMANDA DE LA POBLACIÓN.	152.559.896,00
	PLAN VIAL	MEJORAR Y CONSTRUIR ACCESOS VIALES POR DONDE CIRCULA EL TRANSPORTE PÚBLICO Y SE GENERA LA CONECTIVIDAD EN EL MARCO DEL PLAN DE MOVILIDAD, TRANSPORTE PÚBLICO Y SEGURIDAD VIAL DEL DISTRITO.	3.838.319,82
Impulsar el acceso a la vivienda de interés social (VIS) y a su financiamiento, en especial para los grupos meta determinados, considerando diferentes modelos de gestión en la producción de vivienda, en la búsqueda de mayores beneficios para la comunidad.	PLAN DE VIVIENDA	ATENDER LA DEMANDA DE SECTORES POPULARES CARENTES DE VIVIENDA Y DE LOS PROYECTOS DE RELOCALIZACION POR EFECTOS DE RIESGO	3.759.420,00
Incrementar la oferta, cobertura territorial y calidad de todos los servicios de transporte público y comercial, y promover en forma paralela los modos no motorizados de desplazamiento para reducir el impacto del parque automotor sobre la calidad del aire.	METRO DE QUITO	IMPULSAR UN SISTEMA DE TRANSPORTE ÁGIL Y MODERNO DE TRANSPORTE MASIVO PÚBLICO.	265.680.793,39
	MOVILIDAD ALTERNATIVA	PROMOVER EL USO DE ALTERNATIVAS NO MOTORIZADAS DE TRANSPORTE PARA USO COTIDIANO Y VIAJES CORTOS	26.327.634,82

OBJETIVOS ESTRATEGICOS	PROGRAMA	OBJETIVO PROGRAMA	PRESUPUESTO PROGRAMA
	TRANSPORTE PUBLICO	FORTALECER EL SISTEMA DE TRANSPORTE INTEGRAL, SUSTENTABLE Y SEGURO EN EL DISTRITO	61.499.532,00
Lograr que los desplazamientos se realicen de forma eficiente, precautelando, como valor más importante, la seguridad e integridad de las personas, particularmente las más vulnerables en el tránsito, los peatones y ciclistas.	CONTROL DEL TRÁNSITO Y SEGURIDAD VIAL	REGULAR Y CONTROLAR EL TRÁNSITO Y CIRCULACIÓN MOTORIZADO, NO MOTORIZADO Y PEATONAL.	11.495.000,00
Prepararse para responder de manera eficaz y eficiente ante los desastres que se presenten. Mejorar la preparación de la comunidad y las entidades de socorro y respuesta del DMQ en una tarea que debe ser continua en el tiempo y el eje de las demás acciones de prevención.	GESTIÓN DE RIESGOS	PROTEGER A LAS HABITANTES DEL DISTRITO METROPOLITANO DE QUITO DE LAS CONSECUENCIAS DE EVENTOS ADVERSOS DE ORIGEN NATURAL O ANTRÓPICO.	3.414.333,16
Proveer espacios públicos a diferentes escalas, usos y características para consolidar un sistema territorial interrelacionado entre las áreas urbanas y ecológicas a partir de los recursos geográficos, ecológicos y paisajísticos con miras a una movilidad alternativa y a la conservación de las unidades ecológicas (hábitats) que aún se conservan en el Distrito.	ESPACIO PÚBLICO	CONSOLIDAR LOS EJES VERDES GENERANDO UNA INTERCONEXIÓN Y COMPLEMENTARIEDAD CON LOS EQUIPAMIENTO URBANOS Y DE ESPACIO PÚBLICO	10.150.427,77

OBJETIVOS ESTRATEGICOS	PROGRAMA	OBJETIVO PROGRAMA	PRESUPUESTO PROGRAMA
Regularizar todos los barrios informales en el DMQ y trabajar simultáneamente en el control para evitar los surgimientos de nuevos asentamientos informales, a través del ejercicio de la autoridad, en el marco del plan de ordenamiento territorial y el plan de uso del suelo.	REGULA TU BARRIO	ARTICULAR LA PLANIFICACIÓN Y EJECUCIÓN DE LA OBRA PÚBLICA AL PLAN METROPOLITANO DE INTERVENCIONES URBANAS PARA CONTRIBUIR AL MEJORAMIENTO INTEGRAL DEL HÁBITAT Y CONSOLIDAR LAS CENTRALIDADES SECTORIALES Y BARRIALES.	1.371.929,87
		SUBTOTAL:	540.097.286,83

4. QUITO PRODUCTIVO Y SOLIDARIO

OBJETIVOS ESTRATEGICOS	PROGRAMA	OBJETIVO PROGRAMA	PRESUPUESTO PROGRAMA
Fortalecer las economías populares, sociales y solidarias en su desempeño social y económico, potenciando las capacidades de sus actores y generando condiciones que garanticen su sustentabilidad en tanto espacios de construcción válidos para el Buen Vivir.	ECONOMIA SOCIAL Y SOLIDARIA	PROMOVER ACCIONES DE ECONOMIA SOCIAL Y SOLIDARIA DE ACUERDO CON LAS VOCACIONES TERRITORIALES.	195.081,82
	INCLUSION ECONOMICA	GENERAR ACCIONES QUE PROMUEVAN LA GENERACION DE EMPLEO DIVERSO Y DE CALIDAD MEDIANTE INICIATIVAS DE CAPACITACION Y CREACION DE EMPREDIMIENTOS CON ENFOQUE DE ECONOMIA SOCIAL Y SOLIDARIA.	1.151.141,27
	SISTEMA DE COMERCIO INTEGRAL SOLIDARIO SOSTENIBLE Y	FORTALECER LA GESTIÓN DE COMERCIO EN EL DMQ DE MANERA INTEGRAL EFICIENTE Y EFICAZ.	3.081.292,53
Posicionar a Quito como una Ciudad-Región, una ciudad en red, que figure entre las principales ciudades productivas y de oferta de servicios de calidad a sus ciudadanos en el contexto latinoamericano.	GESTIÓN TURÍSTICA	MEJORAR LA CALIDAD DEL DESTINO TURISTICO Y GENERACION DE PRODUCTOS NUEVOS E INNOVADORES.	2.477.264,08
	MEJORA DE LAS CONDICIONES DE COMPETITIVIDAD DEL DISTRITO	PROPICIAR CONDICIONES FAVORABLES PARA LA CONSOLIDACION DE QUITO COMO CENTRO SOCIOECONOMICO DE IMPORTANCIA A NIVEL NACIONAL Y REGIONAL.	6.503.558,30
SUBTOTAL:			13.408.338,00

5. QUITO VERDE

OBJETIVOS ESTRATEGICOS	PROGRAMA	OBJETIVO PROGRAMA	PRESUPUESTO PROGRAMA
Consolidar un sistema metropolitano de áreas de protección ecológica que promueva la recuperación de ecosistemas y el uso sustentable del patrimonio natural del DMQ.	GESTIÓN AMBIENTAL	RESTAURAR EL ECOSISTEMA DEGRADADO CON ACCIONES DE PROTECCIÓN, PRESERVACIÓN Y RECUPERACIÓN DE LAS CUENCAS HIDROLÓGICAS, RÍOS, QUEBRADAS Y LADERAS DEL DMQ.	2.533.761,00
	QUITO VERDE	PRESERVAR, MANTENER, PROTEGER EL PATRIMONIO NATURAL Y CONTRIBUIR A LA RECUPERACION DE LA VEGETACION NATIVA A TRAVES DE ACCIONES DE REFORESTACION Y ORNAMIENTACION	692.646,20
Prevenir, controlar y mitigar la contaminación para garantizar la protección de la calidad ambiental.	PLAN DE ACCION CLIMÁTICO DE QUITO	PROMOVER LA INCIDENCIA Y SENSIBILIZACIÓN DEL CAMBIO CLIMÁTICO EN EL DMQ.	168.000,00
	PREVENCIÓN, CONTROL Y REGULACIÓN AMBIENTAL	MEJORAR LA CALIDAD AMBIENTAL Y CONTRIBUIR A LA MITIGACION DE LOS EFECTOS DEL CAMBIO CLIMATICO	455.075,65
SUBTOTAL:			3.849.482,85

6. QUITO MILENARIO, HISTORICO, CULTURAL Y DIVERSO

OBJETIVOS ESTRATEGICOS	PROGRAMA	OBJETIVO PROGRAMA	PRESUPUESTO PROGRAMA
Construir, mejorar, rehabilitar y sostener la infraestructura cultural de la ciudad, para dar cabida a una amplia y democrática oferta cultural, que promueva la diversidad de las culturas, su desarrollo, fortalecimiento y participación activa en la vida del DMQ.	CENTRO HISTORICO	FORTALECER Y RECUPERAR EL ESPACIO PUBLICO DEL CENTRO HISTORICO	9.873.448,17
	PRESERVACIÓN, CONSERVACIÓN Y REHABILITACIÓN DEL PATRIMONIO CULTURAL	CONSOLIDAR EL DMQ COMO ESPACIO DE ENCUENTRO Y CONVIVENCIA A TRAVES DE LA RECUPERACION Y REVITALIZACION DEL ESPACIO PUBLICO Y EDIFICACIONES PATRIMONIALES	2.880.301,82
	RECUPERACION DE EDIFICACIONES PATRIMONIALES	PROMOVER LA RECUPERACION DE EDIFICACIONES PATRIMONIALES POR SU VALOR E IMPLEMENTAR PLANES INTEGRALES DE USO	8.588.892,01
	REVITALIZACION DEL ESPACIO PUBLICO Y PEATONALIZACION	CONSOLIDAR EL CENTRO HISTORICO COMO ESPACIO DE ENCUENTRO Y CONVIVENCIA A TRAVES DE LA REVITALIZACION DEL ESPACIO PUBLICO	7.440.640,00
	PROGRAMA ARQUEOLOGICO DMQ	SOSTENER PROCESOS DE INVESTIGACION E INTERVENCION EN SITIOS CON VALOR ARQUEOLOGICO EN EL DISTRITO	860.000,00
	INVENTARIO PATRIMONIAL	MANTENER Y ACTUALIZAR EL INVENTARIO PATRIMONIAL DEL DISTRITO	7.740.400,00
Fortalecer la identidad quiteña y promover la construcción, pertenencia, difusión y diálogo de diversas comunidades culturales, comunas y comunidades ancestrales, como parte del proceso de conformación de las entidades, la convivencia armónica y la reproducción de las memorias históricas e	CULTURA EN EL ESPACIO PÚBLICO	PROMOVER EL USO DEL ESPACIO PÚBLICO PARA EL ENCUENTRO, DIÁLOGO Y CONVIVENCIA INTERCULTURAL EN EL DISTRITO.	13.851.869,13
	CREATIVIDAD, MEMORIA Y PATRIMONIO	FACILITAR EL DESARROLLO DE LA CAPACIDAD CREATIVA Y LA VALORACION DE LA MEMORIA HISTORICA Y DEL PATRIMONIO	2.525.291,33

OBJETIVOS ESTRATEGICOS	PROGRAMA	OBJETIVO PROGRAMA	PRESUPUESTO PROGRAMA
interculturalidad en el DMQ.			
Articular la gestión cultural de manera incluyente a través del fomento y recuperación de la historia de cada sector y barrio, leyendas, saberes, tradiciones, juegos, música, fiestas religiosas, fiestas ancestrales, etc.	EMPRENDIMIENTOS CULTURALES METROPOLITANOS	FOMENTAR E IMPULSAR LAS INICIATIVAS DE EMPRENDIMIENTO DE LOS COLECTIVOS CULTURALES EN EL DISTRITO	1.262.645,67
	FORTALECIMIENTO DE LA GESTION CULTURAL	FORTALECER LAS CAPACIDADES DE LOS ACTORES Y GESTORES CULTURALES DEL DMQ PARA DEFINIR POLITICAS, PLANIFICAR, IMPLEMENTAR Y EVALUAR LA GSTIÓN CULTURAL DESDE UNA VISION INTEGRAL	1.097.098,77
SUBTOTAL:			56.120.586,90

7. QUITO PARTICIPATIVO, EFICIENTE, AUTONOMO Y DEMOCRATICO

OBJETIVOS ESTRATEGICOS	PROGRAMA	OBJETIVO PROGRAMA	PRESUPUESTO PROGRAMA
Consolidar un modelo de gestión metropolitano, democrático, integral, desconcentrado y participativo mediante la aplicación de mecanismos y herramientas que permitan cumplir con los principios planteados en la normativa nacional de gobiernos autónomos: unidad, solidaridad, coordinación y corresponsabilidad, subsidiaridad, complementariedad, equidad territorial, participación ciudadana, sustentabilidad del desarrollo.	COMUNICACIÓN SOCIAL	GENERAR ESPACIOS DE COMUNICACIÓN INTERNA Y EXTERNA QUE FORTALEZCA LA INSTITUCIONALIDAD DEL DMQ.	5.598.572,98
	CONTROL TRANSPARENCIA Y EN LA GESTIÓN	ESTABLECER MECANISMOS Y ESTRATEGIAS DE CONTROL Y RENDICION DE CUENTAS DE LA GESTIÓN DEL MDMQ, ASÌ COMO EJERCER EL PATROCONIO JURÌDICO DE LA ADMINISTRACIÓN MUNICIPAL.	1.068.122,00
	COORDINACIÓN INTERNA Y EXTERNA DE LA GESTIÓN INSTITUCIONAL	FORTALECER LAS RELACIONES INTRA E INTERINSTITUCIONALES, QUE MEJORE LA GESTIÓN ESTABLECIENDO PROCEDIMIENTOS DE COOPERACIÓN, Y COORDINACIÓN INSTITUCIONAL.	756.160,90
	FORTALECIMIENTO DE CAPACIDADES Y COMPETENCIAS DEL TALENTO HUMANO MUNICIPAL	PROMOVER, IMPLEMENTAR Y EVALUAR LOS PLANES PERMANENTES DE FORMACIÓN Y CAPACITACIÓN DEL TALENTO HUMANO MUNICIPAL, EN FUNCIÓN DE LAS NECESIDADES INSTITUCIONALES.	250.000,00
	FORTALECIMIENTO INSTITUCIONAL	GARANTIZAR EL SOPORTE LOGÍSTICO Y ADMINISTRATIVO OPORTUNO PARA EL DESARROLLO EFICIENTE DE LA GESTIÓN MUNICIPAL.	262.412.586,31
	GESTIÓN PLANIFICACIÓN Y INSTITUCIONAL	PROMOVER LA ARTICULACIÓN Y COORDINACIÓN SECTORIAL, QUE GARANTICE COHERENCIA ESTRATÈGICA, PROGRAMÀTICA Y OPERATIVA, FORTALECIENDO	507.750,00

OBJETIVOS ESTRATEGICOS	PROGRAMA	OBJETIVO PROGRAMA	PRESUPUESTO PROGRAMA
		MECANISMOS Y HERRAMIENTAS DE PLANIFICACIÓN, SEGUIMIENTO Y EVALUACIÓN.	
	INVESTIGACIÓN Y CONOCIMIENTO DE LA CIUDAD	PROMOVER LA INVESTIGACIÓN, EL DEBATE, EL PENSAMIENTO SOBRE LA CIUDAD Y POSICIONAR LA REFERENCIA DE LA MISMA COMO GENERADORA DE CONOCIMIENTO Y EXPERIENCIAS.	550.000,00
	MODERNIZACIÓN DE SERVICIOS	BRINDAR SERVICIOS PÚBLICOS DE CALIDAD A LOS USUARIOS INTERNOS Y EXTERNOS DEL DMQ.	90.118.800,00
Fortalecer la prevención, disuasión y control, con el apoyo de entidades colaboradoras y de participación ciudadana para disminuir los comportamientos lesivos al ordenamiento jurídico del distrito metropolitano de Quito.	GESTION Y CONTROL DE LA NORMATIVA METROPOLITANA	IMPLEMENTAR EL NUEVO MODELO ADMINISTRATIVO SANCIONADOR EN EL DMQ.	702.056,55
Fortalecer un modelo institucional que facilite los espacios, mecanismos, instrumentos y dispositivos para el ejercicio de la participación ciudadana.	GESTIÓN PARTICIPATIVA	CONSOLIDAR LOS ESPACIOS DE PLANIFICACIÓN PARTICIPATIVA EN EL MARCO DE LA CONSTITUCIÓN, LA LEY DE PARTICIPACIÓN CIUDADANA Y PROMOVER LA FORMACIÓN CIUDADANA A FIN DE PROMOVER NUEVOS LIDERAZGOS CON LEGITIMIDAD Y REPRESENTACIÓN REAL	3.122.304,90
		SUBTOTAL:	365.086.353,64

Nota: En el programa de fortalecimiento institucional consta el consolidado de gastos de personal de la planta central del Municipio así como los gastos administrativos no imputables a programas y proyectos de inversión..

TOTAL PRESUPUESTO - EJES	1.077.283.200,00
---------------------------------	-------------------------

5. PRESUPUESTO CONSOLIDADO POR SECTOR

SECTORES	PRESUPUESTO 2015
ADMINISTRACION GENERAL	392.069.100,00
AGENCIA DE COORDINACIÓN DISTRITAL DE COMERCIO	7.161.859,40
AGENCIA METROPOLITANA DE CONTROL	6.238.187,53
AMBIENTE	25.610.709,27
COMUNICACION	7.444.034,26
COORDINACION DE ALCALDIA Y SECRETARIA DEL CONCEJO	10.292.542,64
COORDINACION TERRITORIAL Y PARTICIPACION CIUDADANA	68.053.068,54
CULTURA	22.937.268,74
DESARROLLO PRODUCTIVO Y COMPETITIVIDAD	11.795.322,16
EDUCACION, RECREACION Y DEPORTE	43.082.171,91
INCLUSION SOCIAL	13.758.205,23
MOVILIDAD	317.676.926,42
PLANIFICACION	2.841.949,85
SALUD	22.363.768,00
SEGURIDAD Y GOBERNABILIDAD	47.867.278,62
TERRITORIO HABITAT Y VIVIENDA	78.090.807,43
TOTAL	1.077.283.200,00

6. PRESUPUESTO CONSOLIDADO POR AREAS

CONSOLIDADO POR AREAS

AREAS	PRESUPUESTO 2015	% PART
AREA SERVICIOS GENERALES	418.885.814,28	0,39
AREA SERVICIOS SOCIALES	102.141.413,88	0,09
AREA SERVICIOS COMUNALES	537.298.790,28	0,50
AREA SERVICIOS ECONÓMICOS	18.957.181,56	0,02
TOTAL PRESUPUESTO 2015	1.077.283.200,00	1,00

AREA SERVICIOS GENERALES

SECTORES	PRESUPUESTO 2015	%PART
COORDINACION DE ALCALDIA Y SECRETARIA DEL CONCEJO	10.292.542,64	0,96
ADMINISTRACION GENERAL	392.069.100,00	36,39
PLANIFICACION	2.841.949,85	0,26
COMUNICACION	7.444.034,26	0,69
AGENCIA METROPOLITANA DE CONTROL	6.238.187,53	0,58
TOTAL AREA SERVICIOS GENERALES	418.885.814,28	38,88

AREA SERVICIOS SOCIALES

SECTORES	PRESUPUESTO 2015	%PART
EDUCACION, RECREACION Y DEPORTE	43.082.171,91	4,00
CULTURA	22.937.268,74	2,13
SALUD	\$ 22.363.768,00	2,08
INCLUSION SOCIAL	13.758.205,23	1,28
TOTAL AREA SERVICIOS SOCIALES	102.141.413,88	9,48

AREA SERVICIOS COMUNALES

SECTORES	PRESUPUESTO 2015	%PART
SEGURIDAD Y GOVERNABILIDAD	47.867.278,62	4,44
MOVILIDAD	317.676.926,42	29,49
TERRITORIO HABITAT Y VIVIENDA	78.090.807,43	7,25
COORDINACION TERRITORIAL Y PARTICIPACION CIUDADANA	68.053.068,54	6,32
AMBIENTE	25.610.709,27	2,38
TOTAL AREA SERVICIOS COMUNALES	537.298.790,28	49,88

AREA SERVICIOS ECONOMICOS

SECTORES	PRESUPUESTO 2015	%PART
DESARROLLO PRODUCTIVO Y COMPETITIVIDAD	11.795.322,16	1,09
AGENCIA DE COORDINACIÓN DISTRITAL DE COMERCIO	7.161.859,40	0,66
TOTAL AREA SERVICIOS ECONOMICOS	18.957.181,56	1,76

TOTAL PRESUPUESTO 2015	1.077.283.200,00
-------------------------------	-------------------------

7. PRESUPUESTO POR PROGRAMA Y PROYECTO DE CADA SECTOR Y POR DEPENDENCIA

**AREA DE SERVICIOS GENERALES
ADMINISTRACION GENERAL**

RESUMEN POR PROGRAMA Y PROYECTO

PROGRAMA	TOTAL PROGRAMA 2015	PROYECTO	PRESUPUESTO 2015
FORTALECIMIENTO INSTITUCIONAL ADMINISTRACION GENERAL	52.519.000	GESTION ADMINISTRATIVA	20.569.000
		REMUNERACION PERSONAL	18.200.000
		EXPROPIACIONES	13.750.000
MODERNIZACION DE SERVICIOS	90.118.800	ADMINISTRACION INTERNA	1.306.800
		GESTION CATASTRAL	2.378.000
		GESTION DE SERVICIOS CIUDADANOS	3.000.000
		GESTION DEL REGISTRO DE LA PROPIEDAD	4.000.000
		GESTION DEL TALENTO HUMANO	5.000.000
		GESTION FINANCIERA	67.609.000
		GESTION INFORMATICA	6.825.000
METRO QUITO	249.431.300	CONSTRUCCION PRIMERA FASE DEL METRO DE QUITO	249.431.300
TOTAL	392.069.100		392.069.100

RESUMEN PRESUPUESTARIO POR DEPENDENCIA

DEPENDENCIA	PROGRAMA	PROYECTO	PRESUPUESTO 2015
ADMINISTRACION GENERAL	FORTALECIMIENTO INSTITUCIONAL ADMINISTRACION GENERAL	GESTION ADMINISTRACION GENERAL ADMINISTRATIVA	5.600.000
		EXPROPIACIONES	13.750.000
	METRO QUITO	REMUNERACION PERSONAL	16.110.000
			CONSTRUCCION PRIMERA FASE DEL METRO DE QUITO
DIRECCION ADMINISTRATIVA	FORTALECIMIENTO INSTITUCIONAL ADMINISTRACION GENERAL	GESTION ADMINISTRATIVA	14.969.000
	MODERNIZACIÓN DE SERVICIOS	ADMINISTRACION INTERNA	508.500
DIRECCION METROPOLITANA DE CATASTRO	MODERNIZACIÓN DE SERVICIOS	GESTION CATASTRAL	2.378.000
DIRECCION METROPOLITANA DE GESTION DOCUMENTAL Y ARCHIVO	MODERNIZACIÓN DE SERVICIOS	ADMINISTRACION INTERNA	637.000
DIRECCION METROPOLITANA DE INFORMATICA	MODERNIZACIÓN DE SERVICIOS	GESTION INFORMATICA	6.825.000
DIRECCION METROPOLITANA DE LA GESTION DE BIENES	MODERNIZACIÓN DE SERVICIOS	ADMINISTRACION INTERNA	161.300

DEPENDENCIA	PROGRAMA	PROYECTO	PRESUPUESTO 2015
INMUEBLES			
DIRECCION METROPOLITANA DE RECURSOS HUMANOS	DE MODERNIZACIÓN SERVICIOS	GESTION DEL TALENTO HUMANO	5.000.000
DIRECCION METROPOLITANA DE SERVICIOS CIUDADANOS	DE MODERNIZACIÓN SERVICIOS	GESTION DE SERVICIOS CIUDADANOS	3.000.000
DIRECCION METROPOLITANA FINANCIERA	DE MODERNIZACIÓN SERVICIOS	GESTION FINANCIERA	67.528.000
DIRECCION METROPOLITANA FINANCIERA TRIBUTARIA	DE MODERNIZACIÓN SERVICIOS	GESTION FINANCIERA	81.000
REGISTRO DE LA PROPIEDAD	DE MODERNIZACIÓN SERVICIOS	REMUNERACION PERSONAL	2.090.000
		GESTION DEL REGISTRO DE LA PROPIEDAD	4.000.000
TOTAL SECTOR			392.069.100,00

AGENCIA METROPOLITANA DE CONTROL

RESUMEN POR PROGRAMA Y PROYECTO

PROGRAMA	TOTAL PROGRAMA 2015	PROYECTO	PRESUPUESTO 2015
FORTALECIMIENTO INSTITUCIONAL AGENCIA DE CONTROL	5.536.131	GESTION ADMINISTRATIVA AGENCIA DE CONTROL REMUNERACION PERSONAL	1.627.638 3.908.493
GESTION Y CONTROL DE LA NORMATIVA METROPOLITANA	702.057	EJECUCION DE PROCESOS ADMINISTRATIVOS SANCIONADORES PREVENCION Y DISUACION DE INFRACCIONES ADMINISTRATIVAS SISTEMA DE ENTIDADES COLABORADORAS	240.000 60.000 402.057
TOTAL	6.238.188		6.238.188

RESUMEN PRESUPUESTARIO POR DEPENDENCIA

DEPENDENCIA	PROGRAMA	PROYECTO	PRESUPUESTO 2015
AGENCIA METROPOLITANA DE CONTROL	FORTALECIMIENTO INSTITUCIONAL AGENCIA DE CONTROL	GESTION ADMINISTRATIVA AGENCIA DE CONTROL	1.627.638,32
	GESTION Y CONTROL DE LA NORMATIVA METROPOLITANA	REMUNERACION PERSONAL	
EJECUCION DE PROCESOS ADMINISTRATIVOS SANCIONADORES			240.000,00
PREVENCIÓN Y DISUACION DE INFRACCIONES ADMINISTRATIVAS			60.000,00
TOTAL SECTOR		SISTEMA DE ENTIDADES COLABORADORAS	402.056,55
			6.238.187,53

COORDINACION DE ALCALDIA Y SECRETARIA DEL CONCEJO

RESUMEN POR PROGRAMA Y PROYECTO

PROGRAMA	TOTAL PROGRAMA 2015	PROYECTO	PRESUPUESTO 2015
CONTROL Y TRANSPARENCIA EN LA GESTION	1.068.122	ASESORIA Y PATROCINIO LEGAL	40.732
		CONTROL INTERNO	-
		QUITO HONESTO	1.027.390
COORDINACION INTERNA Y EXTERNA DE LA GESTION INSTITUCIONAL	756.161	COORDINACION DE ALCALDIA	269.165
		RELACIONES INTERNACIONALES	470.386
		SECRETARIA GENERAL DEL CONCEJO METROPOLITANO	16.610
FORTALECIMIENTO INSTITUCIONAL ALCALDIA	8.468.260	GESTION ADMINISTRATIVA	646.366
		REMUNERACION PERSONAL	7.821.893
TOTAL	10.292.543		10.292.543

RESUMEN PRESUPUESTARIO POR DEPENDENCIA

DEPENDENCIA	PROGRAMA	PROYECTO	PRESUPUESTO 2015
ALCALDIA METROPOLITANA	COORDINACION INTERNA Y EXTERNA DE LA GESTION INSTITUCIONAL	COORDINACION DE ALCALDIA	269.164,90
	FORTALECIMIENTO INSTITUCIONAL ALCALDIA	GESTION ADMINISTRATIVA ALCADIA	32.450,00
	CONTROL Y TRANSPARENCIA EN LA GESTION	REMUNERACION PERSONAL	1.781.571,62
AUDITORIA METROPOLITANA	CONTROL Y TRANSPARENCIA EN LA GESTION	CONTROL INTERNO	
	FORTALECIMIENTO INSTITUCIONAL ALCALDIA	GESTION ADMINISTRATIVA AUDITORIA	29.814,00
	COORDINACION INTERNA Y EXTERNA DE LA GESTION INSTITUCIONAL	REMUNERACION PERSONAL	571.267,59
CONCEJO METROPOLITANO	COORDINACION INTERNA Y EXTERNA DE LA GESTION INSTITUCIONAL	SECRETARIA GENERAL DEL CONCEJO METROPOLITANO	16.610,00
	FORTALECIMIENTO INSTITUCIONAL ALCALDIA	GESTION ADMINISTRATIVA METROPOLITANO	465.863,21
		REMUNERACION PERSONAL	4.013.899,62
DIRECCION METROPOLITANA DE RELACIONES INTERNACIONALES	COORDINACION INTERNA Y EXTERNA DE LA GESTION INSTITUCIONAL	RELACIONES INTERNACIONALES	470.386,00
	CONTROL Y TRANSPARENCIA EN LA GESTION	ASESORIA Y PATROCINIO LEGAL	40.732,00
PROCURADURIA METROPOLITANA	FORTALECIMIENTO INSTITUCIONAL ALCALDIA	GESTION ADMINISTRATIVA PROCURADURIA	118.239,20
	CONTROL Y TRANSPARENCIA EN LA GESTION	REMUNERACION PERSONAL	1.455.154,50
QUITO HONESTO	CONTROL Y TRANSPARENCIA EN LA GESTION	QUITO HONESTO	1.027.390,00
TOTAL SECTOR			10.292.542,64

COMUNICACIÓN

RESUMEN POR PROGRAMA Y PROYECTO

PROGRAMA	TOTAL PROGRAMA 2015	PROYECTO	PRESUPUESTO 2015
COMUNICACIÓN SOCIAL	5.598.573	MEDIOS PUBLICOS	2.174.495
		PUBLICIDAD, PRODUCCION E IMAGEN CORPORATIVA	3.424.078
FORTALECIMIENTO INSTITUCIONAL COMUNICACIÓN	1.845.461	GESTION ADMINISTRATIVA COMUNICACIÓN	146.793
TOTAL	7.444.034	REMUNERACION PERSONAL	1.698.668
			7.444.034

RESUMEN PRESUPUESTARIO POR DEPENDENCIA

DEPENDENCIA	PROGRAMA	PROYECTO	PRESUPUESTO 2015
SECRETARIA DE COMUNICACION	FORTALECIMIENTO INSTITUCIONAL COMUNICACION	GESTION ADMINISTRATIVA COMUNICACIÓN	146.792,97
DIRECCION METROPOLITANA DE MEDIOS PUBLICOS	COMUNICACION SOCIAL	REMUNERACION PERSONAL	1.698.668,31
DIRECCION METROPOLITANA DE PRODUCCION Y GESTION INFORMATIVA	COMUNICACION SOCIAL	MEDIOS PUBLICOS	362.696,14
DIRECCION METROPOLITANA DE PUBLICIDAD E IMAGEN INSTITUCIONAL	COMUNICACION SOCIAL	MEDIOS PUBLICOS	1.811.799,28
TOTAL SECTOR		PUBLICIDAD, PRODUCCION E IMAGEN CORPORATIVA	3.424.077,56
			7.444.034,26

PLANIFICACION

RESUMEN POR PROGRAMA Y PROYECTO

PROGRAMA	TOTAL PROGRAMA 2015	PROYECTO	PRESUPUESTO 2015
FORTALECIMIENTO DE CAPACIDADES Y COMPETENCIAS DEL TALENTO HUMANO MUNICIPAL	250.000	CAPACITACION Y PROFESIONALIZACION DEL PERSONAL	250.000
FORTALECIMIENTO INSTITUCIONAL PLANIFICACION	1.534.200	GESTION ADMINISTRATIVA	279.578
		REMUNERACION PERSONAL	1.254.622
		DESARROLLO INSTITUCIONAL	242.750
GESTION Y PLANIFICACION INSTITUCIONAL	507.750	GENERACION DE INFORMACION PROGRAMACION INSTITUCIONAL	40.000
		SEGUIMIENTO Y EVALUACION	20.000
INVESTIGACION Y CONOCIMIENTO DE LA CIUDAD	550.000	INVESTIGACION DE LA CIUDAD	550.000
TOTAL	2.841.950		2.841.950

RESUMEN PRESUPUESTARIO

DEPENDENCIA	PROGRAMA	PROYECTO	PRESUPUESTO 2015
SECRETARIA GENERAL DE PLANIFICACION	FORTALECIMIENTO INSTITUCIONAL PLANIFICACION	GESTION ADMINISTRATIVA SECRETARIA PLANIFICACION	267.577,73
DIRECCION METROPOLITANA DE PLANIFICACION PARA EL DESARROLLO	GESTIÓN Y PLANIFICACIÓN INSTITUCIONAL	REMUNERACION PERSONAL	893.674,85
DIRECCION METROPOLITANA DE COORDINACION, SEGUIMIENTO Y EVALUACION	GESTIÓN Y PLANIFICACIÓN INSTITUCIONAL	PROGRAMACIÓN INSTITUCIONAL	205.000,00
DIRECCION METROPOLITANA DE DESARROLLO INSTITUCIONAL	GESTIÓN Y PLANIFICACIÓN INSTITUCIONAL	SEGUIMIENTO Y EVALUACION	20.000,00
DIRECCION METROPOLITANA DE GESTION DE LA INFORMACION	GESTIÓN Y PLANIFICACIÓN INSTITUCIONAL	DESARROLLO INSTITUCIONAL	242.750,00
CORPORACION INSTITUTO DE LA CIUDAD	INVESTIGACIÓN Y CONOCIMIENTO DE LA CIUDAD	GENERACIÓN DE INFORMACIÓN	40.000,00
INSTITUTO DE CAPACITACION MUNICIPAL	FORTALECIMIENTO DE CAPACIDADES Y COMPETENCIAS DEL TALENTO HUMANO MUNICIPAL	INVESTIGACIÓN DE LA CIUDAD	550.000,00
	FORTALECIMIENTO DE CAPACIDADES Y COMPETENCIAS DEL TALENTO HUMANO MUNICIPAL	CAPACITACIÓN Y PROFESIONALIZACIÓN DEL PERSONAL	250.000,00
	FORTALECIMIENTO INSTITUCIONAL PLANIFICACION	GESTION ADMINISTRATIVA ICAM	12.000,00
TOTAL SECTOR		REMUNERACION PERSONAL	360.947,27
			2.841.949,85

**AREA DE SERVICIOS SOCIALES
EDUCACION**

RESUMEN POR PROGRAMA Y PROYECTO

PROGRAMA	TOTAL PROGRAMA 2015	PROYECTO	PRESUPUESTO 2015	
GESTIÓN DEPORTIVA	3.334.248	INFRAESTRUCTURA DEPORTIVA	346.000	
		GESTION CUMANDA	1.200.000	
		QUITO ACTIVO Y SALUDABLE	1.788.248	
INCLUSIÓN EDUCATIVA	990.454	MODALIDADES DE INCLUSION EN LA EDUCACION (CICLO BASICO ACELERADO/BACHILLERATO VIRTUAL INCLUSIVO)	900.000	
		EDUCACION CIUDADANA Y CONSEJERIA ESTUDIANTE	90.454	
SUBSISTEMA METROPOLITANO DE EDUCACION	9.371.935	GESTION Y MANTENIMIENTO DEL SISTEMA DE EDUCACION METROPOLITANO	1.156.672	
		CAPACITACION, FORMACION EN EJERCICIO E INNOVACION A DOCENTES	870.189	
		AMPLIACION DE COBERTURA EN EDUCACION INICIAL	1.600.000	
		CONSTRUCCION DE NUEVA UNIDAD EDUCATIVA	5.000.000	
		MECANISMOS DE PLANIFICACION DEL SISTEMA METROPOLITANO DE EDUCACION	223.328	
		COLEGIO BENALCAZAR	222.930	
		COLEGIO FERNANDEZ MADRID	37.000	

PROGRAMA	TOTAL PROGRAMA 2015	PROYECTO	PRESUPUESTO 2015
		UNIDAD EDUCATIVA BICENTENARIO	66.358
		UNIDAD EDUCATIVA ESPEJO	45.884
		UNIDAD EDUCATIVA JULIO E. MORENO	16.000
		UNIDAD EDUCATIVA OSWALDO LOMBEYDA	15.448
		UNIDAD EDUCATIVA QUITUMBE	10.500
		UNIDAD EDUCATIVA SAN FRANCISCO DE QUITO	40.626
		UNIDAD EDUCATIVA SUCRE	67.000
FORTALECIMIENTO INSTITUCIONAL EDUCACION	29.385.535	GESTION ADMINISTRATIVA	3.955.766
		REMUNERACION PERSONAL	25.429.769
TOTAL	43.082.172		43.082.172

RESUMEN PRESUPUESTARIO POR DEPENDENCIA

DEPENDENCIA	PROGRAMA	PROYECTO	PRESUPUESTO 2015
DIRECCION METROPOLITANA DE DEPORTE Y RECREACION	FORTALECIMIENTO INSTITUCIONAL EDUCACION	GESTION ADMINISTRATIVA METROPOLITAN DEPORTE Y R.	172.208,00
		REMUNERACION PERSONAL	678.539,48
	GESTION DEPORTIVA	INFRAESTRUCTURA DEPORTIVA	346.000,00
DIRECCION METROPOLITANA DE GESTION DEL SUBSISTEMA DE EDUCACION		GESTION CUMANDA	1.200.000,00
		QUITO ACTIVO Y SALUDABLE	1.788.247,99
	SUBSISTEMA METROPOLITANO DE EDUCACION	GESTION Y MANTENIMIENTO DEL SISTEMA DE EDUCACION METROPOLITANO	1.156.672,00
DIRECCION METROPOLITANA DE INCLUSION EDUCATIVA		CAPACITACION, FORMACION EN EJERCICIO E INNOVACION A DOCENTES	870.189,29
		MODALIDADES DE INCLUSION EN LA EDUCACION (CICLO BASICO ACELERADO/BACHILLERATO VIRTUAL INCLUSIVO)	900.000,00
DIRECCION METROPOLITANA DE POLITICAS Y PLANEAMIENTO DE LA EDUCACION		EDUCACION CIUDADANA Y CONSEJERIA ESTUDIANTIL	90.453,76
	SUBSISTEMA METROPOLITANO DE EDUCACION	AMPLIACION DE COBERTURA EN EDUCACION INICIAL	1.600.000,00
SECRETARIA DE EDUCACION, RECREACION Y DEPORTE		CONSTRUCCION DE NUEVA UNIDAD EDUCATIVA	5.000.000,00
		MECANISMOS DE PLANIFICACION DEL SISTEMA METROPOLITANO DE EDUCACION	223.328,00
COLEGIO BENALCAZAR	FORTALECIMIENTO INSTITUCIONAL EDUCACION	GESTION ADMINISTRATIVA SECRETARIA EDUCACION	279.547,26
	FORTALECIMIENTO INSTITUCIONAL	REMUNERACION PERSONAL	9.842.410,25
		GESTION ADMINISTRATIVA COLEGIO BENALCAZAR	630.162,00

DEPENDENCIA	PROGRAMA	PROYECTO	PRESUPUESTO 2015
	EDUCACION SUBSISTEMA METROPOLITANO DE EDUCACION	REMUNERACION PERSONAL COLEGIO BENALCAZAR	2.079.918,06 222.930,00
COLEGIO FERNANDEZ MADRID	FORTALECIMIENTO INSTITUCIONAL EDUCACION SUBSISTEMA METROPOLITANO DE EDUCACION	GESTION ADMINISTRATIVA FERNANDEZ MADRID COLEGIO FERNANDEZ MADRID REMUNERACION PERSONAL	472.466,00 2.438.692,02 37.000,00
UNIDAD BICENTENARIO EDUCATIVA	FORTALECIMIENTO INSTITUCIONAL EDUCACION SUBSISTEMA METROPOLITANO DE EDUCACION	GESTION ADMINISTRATIVA UNIDAD EDUCATIVA BICENTENARIO REMUNERACION PERSONAL UNIDAD EDUCATIVA BICENTENARIO	497.240,00 324.267,00 66.358,00
UNIDAD EDUCATIVA ESPEJO	FORTALECIMIENTO INSTITUCIONAL EDUCACION SUBSISTEMA METROPOLITANO DE EDUCACION	GESTION ADMINISTRATIVA UNIDAD EDUCATIVA ESPEJO REMUNERACION PERSONAL UNIDAD EDUCATIVA ESPEJO	650.737,00 2.847.328,00 45.884,00
UNIDAD EDUCATIVA JULIO E. MORENO	FORTALECIMIENTO INSTITUCIONAL EDUCACION SUBSISTEMA METROPOLITANO DE EDUCACION	GESTION ADMINISTRATIVA UNIDAD EDUCATIVA JULIO E. MORENO REMUNERACION PERSONAL UNIDAD EDUCATIVA JULIO E. MORENO	91.423,00 1.040.479,21 16.000,00

DEPENDENCIA	PROGRAMA	PROYECTO	PRESUPUESTO 2015
	EDUCACION		
UNIDAD EDUCATIVA OSWALDO LOMBEYDA	FORTALECIMIENTO INSTITUCIONAL EDUCACION SUBSISTEMA METROPOLITANO DE EDUCACION	GESTION ADMINISTRATIVA UNIDAD EDUCATIVA OSWALDO LOMBEYDA REMUNERACION PERSONAL	92.465,46 718.138,09
		UNIDAD EDUCATIVA OSWALDO LOMBEYDA	15.448,00
UNIDAD EDUCATIVA QUITUMBE	FORTALECIMIENTO INSTITUCIONAL EDUCACION SUBSISTEMA METROPOLITANO DE EDUCACION	GESTION ADMINISTRATIVA UNIDAD EDUCATIVA QUITUMBE REMUNERACION PERSONAL	531.050,00 1.537.325,50
		UNIDAD EDUCATIVA QUITUMBE	10.500,00
UNIDAD EDUCATIVA SAN FRANCISCO DE QUITO	FORTALECIMIENTO INSTITUCIONAL EDUCACION SUBSISTEMA METROPOLITANO DE EDUCACION	GESTION ADMINISTRATIVA UNIDAD EDUCATIVA SAN FRANCISCO DE QUITO REMUNERACION PERSONAL	62.374,00 1.002.847,48
		UNIDAD EDUCATIVA SAN FRANCISCO DE QUITO	40.626,00
UNIDAD EDUCATIVA SUCRE	FORTALECIMIENTO INSTITUCIONAL EDUCACION SUBSISTEMA METROPOLITANO DE EDUCACION	GESTION ADMINISTRATIVA UNIDAD EDUCATIVA SUCRE REMUNERACION PERSONAL	476.093,00 2.919.824,06
		UNIDAD EDUCATIVA SUCRE	67.000,00
TOTAL SECTOR			43.082.171,91

CULTURA

RESUMEN POR PROGRAMA Y PROYECTO

PROGRAMA	TOTAL PROGRAMA 2015	PROYECTO	PRESUPUESTO 2015
CREATIVIDAD, MEMORIA Y PATRIMONIO	2.525.291	VERANO ARTES QUITO	982.058
		OTRAS RUTAS Y CIRCUITOS	561.176
		AUSPICIOS, INCENTIVOS Y FOMENTOS	420.882
		FIESTAS DE QUITO	-
CULTURA EN EL ESPACIO PUBLICO	13.029.897	FESTIVIDADES Y CONMEMORACIONES	561.176
		GESTION INTEGRAL DE LA OFERTA MUNICIPAL	12.014.168
		SISTEMA METROPOLITANO DE OFERTA CULTURAL	314.258
		CARTOGRAFÍA DE INFRAESTRUCTURA, OFERTA Y PROCESOS	210.441
		MAPA INTERACTIVO CULTURAL	491.029
		FORTALECIMIENTO AZ, COMUNAS Y PARROQUIAS	280.588
		FORTALECIMIENTO PROCESOS PARTICIPATIVOS EN CULTURA	280.588
		FORTECIMIENTO DE COORDINACION ENTRE GAD's Y OTRAS FORMAS DE GOBIERNO EN EL DMQ	168.353
		FORTECIMIENTO DE COORDINACION INTERINSTITUCIONAL MDMQ	168.353

PROGRAMA	TOTAL PROGRAMA 2015	PROYECTO	PRESUPUESTO 2015
		PROMOCION DE ALIANZAS PUBLICO PRIVADAS Y RESPONSABILIDAD SOCIAL EMPRESARIAL	84.176
		ASOCIATIVIDAD CON GAD LIMITROFES Y NO LIMITROFES	115.041
EMPRENDIMIENTOS CULTURALES COMUNITARIOS	1.262.646	CULTURAS VIVAS COMUNITARIAS	771.617
		PERVIVENCIA MILENARIA DE CULTURAS VIVAS ANCESTRALES	491.029
		GESTION ADMINISTRATIVA	420.882
		REMUNERACION PERSONAL	4.040.279
FORTALECIMIENTO INSTITUCIONAL CULTURA	5.022.336	SISTEMA INTERNO DE APOYO INTEGRAL A LA GESTION	-
		SISTEMA DE GESTION PUBLICA CULTURAL	-
		INVESTIGACION, PRODUCCION Y DIFUSIÓN CULTURAL	561.176
TOTAL	22.937.269		22.937.269

RESUMEN PRESUPUESTARIO POR DEPENDENCIA

DEPENDENCIA	PROGRAMA	PROYECTO	PRESUPUESTO 2015
SECRETARIA DE CULTURA	FORTALECIMIENTO INSTITUCIONAL CULTURA	GESTION ADMINISTRATIVA SECRETARIA CULTURA	420.881,89
		REMUNERACION PERSONAL	4.040.278,50
		SISTEMA INTERNO DE APOYO INTEGRAL A LA GESTION	
		SISTEMA DE GESTION PUBLICA CULTURAL	
		INVESTIGACION, PRODUCCION Y DIFUSIÓN CULTURAL	561.175,85
		FORTALECIMIENTO AZ, COMUNAS Y PARROQUIAS	70.146,98
		FORTALECIMIENTO PROCESOS PARTICIPATIVOS EN CULTURA	70.146,98
		FORTALECIMIENTO DE COORDINACION ENTRE GAD's Y OTRAS FORMAS DE GOBIERNO EN EL DMQ	28.058,79
		FORTALECIMIENTO DE COORDINACION INTERINSTITUCIONAL MDMQ	28.058,79
		PROMOCION DE ALIANZAS PUBLICO PRIVADAS Y RESPONSABILIDAD SOCIAL EMPRESARIAL ASOCIATIVIDAD CON GAD LIMITROFES Y NO LIMITROFES	28.058,79
CENTRO CULTURAL BENJAMIN CARRION	CULTURA EN EL ESPACIO PUBLICO	GESTION INTEGRAL DE LA OFERTA MUNICIPAL	225.000,00
CENTRO CULTURAL METROPOLITANO	CULTURA EN EL ESPACIO PUBLICO	GESTION INTEGRAL DE LA OFERTA MUNICIPAL	1.344.131,28

DEPENDENCIA	PROGRAMA	PROYECTO	PRESUPUESTO 2015	
DIRECCION METROPOLITANA DE CREATIVIDAD, MEMORIA Y PATRIMONIO	CREATIVIDAD, MEMORIA Y PATRIMONIO	VERANO ARTES QUITO	982.057,74	
		OTRAS RUTAS Y CIRCUITOS	561.175,85	
	EMPRENDIMIENTOS CULTURALES COMUNITARIOS	AUSPICIOS, INCENTIVOS Y FOMENTOS	420.881,89	
		FIESTAS DE QUITO	-	
		FESTIVIDADES Y CONMEMORACIONES	561.175,85	
		CULTURAS VIVAS COMUNITARIAS	771.616,80	
		PERVIVENCIA MILENARIA DE CULTURAS VIVAS ANCESTRALES	491.028,87	
		FORTEALECIMIENTO AZ, COMUNAS Y PARROQUIAS	210.440,94	
		FORTEALECIMIENTO PROCESOS PARTICIPATIVOS EN CULTURA	210.440,94	
		FORTECIMIENTO DE COORDINACION ENTRE GAD's Y OTRAS FORMAS DE GOBIERNO EN EL DMQ	140.293,96	
DIRECCION METROPOLITANA DE CULTURA EN EL ESPACIO PUBLICO	FORTALECIMIENTO DE LA GESTION CULTURAL	FORTECIMIENTO DE COORDINACION INTERINSTITUCIONAL MDMQ	140.293,96	
		PROMOCION DE ALIANZAS PUBLICO PRIVADAS Y RESPONSABILIDAD SOCIAL EMPRESARIAL	56.117,59	
		ASOCIATIVIDAD CON GAD LIMITROFES Y NO LIMITROFES	86.982,26	
		GESTION INTEGRAL DE LA OFERTA MUNICIPAL	2.638.292,96	
		SISTEMA METROPOLITANO DE OFERTA CULTURAL	314.258,48	
		CARTOGRAFÍA DE INFRAESTRUCTURA, OFERTA Y PROCESOS	210.440,94	
		MAPA INTERACTIVO CULTURAL	491.028,87	

DEPENDENCIA	PROGRAMA	PROYECTO	PRESUPUESTO 2015
FUNDACION MUSEOS DE LA CIUDAD	CULTURA EN EL ESPACIO PUBLICO	GESTION INTEGRAL DE LA OFERTA MUNICIPAL	4.017.306,60
FUNDACION NACIONAL SUCRE	CULTURA EN EL ESPACIO PUBLICO	GESTION INTEGRAL DE LA OFERTA MUNICIPAL	3.789.437,60
TOTAL SECTOR			22.937.268,74

INCLUSION SOCIAL

RESUMEN POR PROGRAMA Y PROYECTO

PROGRAMA	TOTAL PROGRAMA 2015	PROYECTO	PRESUPUESTO 2015
EJERCICIO DE DERECHOS	6.465.575	INCLUSION EDUCATIVA	400.000
		JOVENES QUITO	668.179
		TRANSVERSALIZACION Y GARANTIA DE POLITICAS SOCIALES	250.000
		AGENDAS SECTORIALES PARA GARANTÍA DE POLÍTICAS SOCIALES	476.231
		60 Y PIQUITO	1.798.582
		DESARROLLO INFANTIL 0 A 5 AÑOS	2.872.583
EXIGIBILIDAD Y RESTITUCION DE DERECHOS	3.511.584	TRABAJO INFANTIL	392.430
		ATENCION ESPECIALIZADA PARA GRUPOS DE ATENCIÓN PRIORITARIA	589.976
		INTERVENCION A PERSONAS CON EXPERIENCIA DE VIDA EN CALLE Y MENDICIDAD	1.829.178
		SISTEMA DE PROTECCION INTEGRAL	700.000
PROMOCION DE LA INCLUSION SOCIAL	470.000	DERECHOS Y PARTICIPACION	270.000
		JUNTAS METROPOLITANAS DE PROTECCIÓN DE DERECHOS	200.000
FORTALECIMIENTO INSTITUCIONAL INCLUSION SOCIAL	3.311.046	GESTION ADMINISTRATIVA	609.575
		REMUNERACION PERSONAL	1.480.213
		RECURSOS HUMANOS	1.221.258
TOTAL	13.758.205		13.758.205

RESUMEN PRESUPUESTARIO POR DEPENDENCIA

DEPENDENCIA	PROGRAMA	PROYECTO	PRESUPUESTO 2015
SECRETARIA DE INCLUSION SOCIAL	EJERCICIO DE DERECHOS FORTALECIMIENTO INSTITUCIONAL SOCIAL	INCLUSION EDUCATIVA	400.000
	INCLUSION SOCIAL	GESTION ADMINISTRATIVA SECRETARIA INCLUSION	60.000
DIRECCION METROPOLITANA DE GESTION DE LA INCLUSION	EJERCICIO DE DERECHOS	REMUNERACION PERSONAL	1.480.212,90
		TRANSVERSALIZACION Y GARANTIA DE POLITICAS SOCIALES	250.000
		AGENDAS SECTORIALES PARA GARANTÍA DE POLÍTICAS SOCIALES	476.231
DIRECCION METROPOLITANA DE PROMOCION DE DERECHOS	PROMOCION DE LA INCLUSION SOCIAL	DERECHOS Y PARTICIPACION	270.000
		JUNTAS METROPOLITANAS DE PROTECCIÓN DE DERECHOS	200.000
FUNDACION PATRONATO MUNICIPAL SAN JOSE	EJERCICIO DE DERECHOS	60 Y PIQUITO	1.798.581,86
		DESARROLLO INFANTIL 0 A 5 AÑOS	2.872.583,28
		JOVENES QUITO	668.179,09
		ATENCIÓN ESPECIALIZADA PARA GRUPOS DE ATENCIÓN ORITARIA	589.976,08
		INTERVENCIÓN A PERSONAS CON EXPERIENCIA DE VIDA EN CALLE Y MENDICIDAD	1.829.177,87
COMPINA	EXIGIBILIDAD Y RESTITUCION SOCIAL	TRABAJO INFANTIL	392.429,59
		GESTION ADMINISTRATIVA FUNDACION PATRONATO MUNICIPAL SAN JOSE	549.575,22
		RECURSOS HUMANOS	1.221.258,34
TOTAL SECTOR	EXIGIBILIDAD Y RESTITUCION CHOS	SISTEMA DE PROTECCION INTEGRAL	700.000,00
TOTAL SECTOR			13.758.205,23

SALUD
RESUMEN POR PROGRAMA Y PROYECTO

PROGRAMA	TOTAL PROGRAMA 2015	PROYECTO	PRESUPUESTO 2015		
DESARROLLO Y MEJORA DE SALUD INFRAESTRUCTURA Y PARTICIPACION (PLANIFICACION Y PARTICIPACION SOCIAL)	1.001.048	PLANIFICACIÓN Y PARTICIPACION SOCIAL	241.048		
		CONSTRUCCION URBANIMAL	350.000		
		GESTION URBANIMAL	410.000		
GESTION DEL SUBSISTEMA DE SALUD	4.245.340	GESTION DEL SUBSISTEMA DE SALUD	2.495.340		
		NUEVO HOSPITAL DEL SUR - MATERNIDAD	1.750.000		
PROMOCION, PREVENCION Y VIGILANCIA DE LA SALUD	1.817.200	PROMOCION DE ESTILOS DE VIDA SALUDABLES	1.110.000		
		PREVENCION DE ACCIDENTES Y ADULTO MAYOR	162.000		
		SALUD MENTAL	122.400		
		SALUD SEXUAL Y REPRODUCTIVA	232.600		
		CONTROL DE INOCUIDAD ALIMENTARIA	40.200		
		VIGILANCIA EPIDEMIOLOGICA	150.000		
		GESTION ADMINISTRATIVA	2.486.552		
		REMUNERACION PERSONAL	12.813.628		
		TOTAL	22.363.768		22.363.768

RESUMEN PRESUPUESTARIO POR DEPENDENCIA

DEPENDENCIA	PROGRAMA	PROYECTO	PRESUPUESTO 2015
SECRETARIA DE SALUD	FORTALECIMIENTO INSTITUCIONAL SALUD	GESTION ADMINISTRATIVA SECRETARIA SALUD	110.551,59
		REMUNERACION PERSONAL SECRETARIA SALUD	2.660.419,41
DIRECCION METROPOLITANA DE POLITICAS Y PLANEAMIENTO DE LA SALUD	DESARROLLO Y MEJORA DE INFRAESTRUCTURA DE SALUD (PLANIFICACION Y PARTICIPACION SOCIAL)	PLANIFICACION Y PARTICIPACION SOCIAL	241.048,00
		CONSTRUCCION URBANIMAL	350.000,00
		GESTION URBANIMAL	410.000,00
		PROMOCION DE ESTILOS DE VIDA SALUDABLES	1.110.000,00
DIRECCION METROPOLITANA DE PROMOCION, PREVENCIÓN Y VIGILANCIA DE SALUD	PROMOCIÓN, PREVENCIÓN Y VIGILANCIA DE LA SALUD	PREVENCIÓN DE ACCIDENTES Y ADULTO MAYOR	162.000,00
		SALUD MENTAL	122.400,00
		SALUD SEXUAL Y REPRODUCTIVA	232.600,00
		CONTROL DE INOCUIDAD ALIMENTARIA	40.200,00
		VIGILANCIA EPIDEMIOLÓGICA	150.000,00
UNIDAD MUNICIPAL DE SALUD SUR	FORTALECIMIENTO INSTITUCIONAL SALUD	GESTION ADMINISTRATIVA UNIDAD DE ATENCIÓN DE SALUD SUR	1.800.000,00
		REMUNERACION PERSONAL UNIDAD DE ATENCIÓN DE SALUD SUR	4.834.439,00
	GESTIÓN DEL SUBSISTEMA DE SALUD	GESTIÓN UNIDAD DE ATENCIÓN DE SALUD SUR	750.000,00

DEPENDENCIA	PROGRAMA	PROYECTO	PRESUPUESTO 2015
		NUEVO HOSPITAL DEL SUR - MATERNIDAD	1.750.000,00
UNIDAD MUNICIPAL DE SALUD CENTRO	FORTALECIMIENTO INSTITUCIONAL SALUD	GESTION ADMINISTRATIVA UNIDAD DE ATENCIÓN DE SALUD CENTRO	180.000,00
		REMUNERACION PERSONAL UNIDAD DE ATENCIÓN DE SALUD CENTRO	1.941.474,00
	GESTIÓN DEL SUBSISTEMA DE SALUD	GESTIÓN UNIDAD DE ATENCIÓN DE SALUD CENTRO	875.340,00
UNIDAD MUNICIPAL DE SALUD NORTE	FORTALECIMIENTO INSTITUCIONAL SALUD	GESTION ADMINISTRATIVA UNIDAD DE ATENCIÓN DE SALUD NORTE	396.000,00
		REMUNERACION PERSONAL UNIDAD DE ATENCIÓN DE SALUD NORTE	3.377.296,00
TOTAL SECTOR	GESTIÓN DEL SUBSISTEMA DE SALUD	GESTIÓN UNIDAD DE ATENCIÓN DE SALUD NORTE	870.000,00
			22.363.768,00

**AREA DE SERVICIOS COMUNALES
AMBIENTE**

RESUMEN POR PROGRAMA Y PROYECTO

PROGRAMA	TOTAL PROGRAMA 2015	PROYECTO	PRESUPUESTO 2015
FORTALECIMIENTO INSTITUCIONAL AMBIENTE	4.478.155	GESTION ADMINISTRATIVA	2.849.111
		RECURSOS HUMANOS	-
		REMUNERACION PERSONAL	1.629.044
GESTION INTEGRAL DE RESIDUOS SOLIDOS	20.200.000	INDUSTRIALIZACION, TRATAMIENTO DE RESIDUOS SOLIDOS	12.700.000
		MEJORAMIENTO DE LOS SERVICIOS DE ASEO	-
		OPERACION DEL RELLENO SANITARIO	7.500.000
		RECOLECCION DIFERENCIADA	-
		REDUCCION Y COMPENSACION DE HUELLA DE CARBONO EN EL DMQ	58.000
PLAN DE ACCION CLIMATICO DE QUITO	168.000	REDUCCION DE VULNERABILIDAD AL CAMBIO CLIMATICO DMQ	-
		ACCION CIUDADANA FRENTE AL CAMBIO CLIMATICO DMQ	110.000
PREVENCIÓN, CONTROL Y REGULACIÓN AMBIENTAL	455.076	REINGENIERIA DE PROCESOS DE GESTIÓN DE CALIDAD AMBIENTAL EN EL DMQ	-
		BUENAS PRACTICAS AMBIENTALES Y VOLUNTARIADO VERDE	82.314
		REVISIÓN Y DESARROLLO DE LA NORMATIVA TÉCNICA AMBIENTAL	-

PROGRAMA	TOTAL PROGRAMA 2015	PROYECTO	PRESUPUESTO 2015
		CODIGO ORGANICO AMBIENTAL METROPOLITANO	20.000
		PLAN AMBIENTAL DISTRITAL	50.000
		GESTIÓN DEL CONOCIMIENTO, SISTEMATIZACIÓN Y SOPORTE DE LA INFORMACIÓN	27.393
		PLAN MAESTRO DE GESTION INTEGRAL DE RESIDUOS Y MODELO DE GESTIÓN	-
		APROVECHAMIENTO DE RESIDUOS SOLIDOS	-
		PLAN ESTRATÉGICO DE EDU-COMUNICACIÓN AMBIENTAL	275.369
		AREAS PROTEGIDAS Y BIODIVERSIDAD	75.979
		RECUPERACIÓN Y MANEJO DE LA COBERTURA VEGETAL EN EL DMQ	12.000
		ARBOLADO URBANO Y SEGUIMIENTO AL MANEJO DE PARQUES METROPOLITANO CON BOSQUES	152.000
		DECLARATORIA Y MANEJO DE LAS ÁREAS DE INTERVENCIÓN ESPECIAL Y RECUPERACIÓN	50.000
		PLAN DE RECUPERACIÓN DE QUEBRADAS	19.500
TOTAL	25.610.709		25.610.709
QUITO VERDE	309.479		

RESUMEN PRESUPUESTARIO POR DEPENDENCIA

DEPENDENCIA	PROGRAMA	PROYECTO	PRESUPUESTO 2015
SECRETARIA DE AMBIENTE	FORTALECIMIENTO INSTITUCIONAL AMBIENTE	GESTION ADMINISTRATIVA AMBIENTE SECRETARIA	2.349.110,81
DIRECCION METROPOLITANA DE GESTION DE LA CALIDAD AMBIENTAL	PREVENCION, CONTROL Y REGULACION AMBIENTAL	REMUNERACION PERSONAL	1.629.043,81
DIRECCION METROPOLITANA DE GESTION DEL PATRIMONIO NATURAL	QUITO VERDE	AREAS PROTEGIDAS Y BIODIVERSIDAD	75.979,00
		RECUPERACION Y MANEJO DE LA COBERTURA VEGETAL EN EL DMQ	12.000,00
		ARBOLADO URBANO Y SEGUIMIENTO AL MANEJO DE PARQUES METROPOLITANO CON BOSQUES	152.000,00
DIRECCION METROPOLITANA DE POLITICAS Y PLANEAMIENTO AMBIENTAL	PLAN DE ACCION CLIMATICO DE QUITO	DECLARATORIA Y MANEJO DE LAS ÁREAS DE INTERVENCIÓN ESPECIAL Y RECUPERACIÓN	50.000,00
		PLAN DE RECUPERACIÓN DE QUEBRADAS	19.500,00
		REDUCCIÓN Y COMPENSACIÓN DE HUELLA DE CARBONO EN EL DMQ	58.000,00
		REDUCCIÓN DE VULNERABILIDAD AL CAMBIO CLIMÁTICO DMQ	-
		ACCIÓN CIUDADANA FRENTE AL CAMBIO CLIMÁTICO DMQ	110.000,00
	PREVENCION, CONTROL Y REGULACION AMBIENTAL	BUENAS PRACTICAS AMBIENTALES Y VOLUNTARIADO VERDE	82.314,00

DEPENDENCIA	PROGRAMA	PROYECTO	PRESUPUESTO 2015
		REVISIÓN Y DESARROLLO DE LA NORMATIVA TÉCNICA AMBIENTAL	-
		CODIGO ORGANICO AMBIENTAL METROPOLITANO	20.000,00
		PLAN AMBIENTAL DISTRITAL	50.000,00
		GESTIÓN DEL CONOCIMIENTO, SISTEMATIZACIÓN Y SOPORTE DE LA INFORMACIÓN	27.393,00
		PLAN MAESTRO DE GESTION INTEGRAL DE RESIDUOS Y MODELO DE GESTIÓN	-
		APROVECHAMIENTO DE RESIDUOS SOLIDOS	-
		PLAN ESTRATÉGICO DE EDU-COMUNICACIÓN AMBIENTAL	275.368,65
		GESTION ADMINISTRATIVA EMASEO	
		RECURSOS HUMANOS	
		MEJORAMIENTO DE LOS SERVICIOS DE ASEO	
		RECOLECCION DIFERENCIADA	
		GESTION ADMINISTRATIVA EMGIRS	500.000,00
		INDUSTRIALIZACION, TRATAMIENTO DE RESIDUOS SOLIDOS	12.700.000,00
		OPERACION DEL RELLENO SANITARIO	7.500.000,00
TOTAL SECTOR			25.610.709,27

COORDINACION TERRITORIAL Y PARTICIPACION CIUDADANA

RESUMEN POR PROGRAMA Y PROYECTO

PROGRAMA	TOTAL PROGRAMA 2015	PROYECTO	PRESUPUESTO 2015
CULTURA EN EL ESPACIO PUBLICO	821.972	MI PLAZA MI IDENTIDAD	821.972
FORTALECIMIENTO INSTITUCIONAL COORDINACION TERRITORIAL	29.485.697	REMUNERACION PERSONAL	21.668.607
		GESTION ADMINISTRATIVA	7.712.090
		MODERNIZACION DE SERVICIOS	105.000
		FORMACION Y VOLUNTARIADO CIUDADANO	755.649
GESTION PARTICIPATIVA	3.122.305	FORTALECIMIENTO GESTION PARTICIPATIVA	550.478
		FORTALECIMIENTO A LA GESTION DE LAS ADMINISTRACIONES ZONALES	186.178
		FORTALECIMIENTO A LAS PARROQUIAS RURALES Y COMUNAS	300.000
		TRANSFERENCIA A GADs RURALES	1.330.000
		CIUDAD EDUCADORA, SALUDABLE E INCLUYENTE	3.439.195
PROMOCION DE DERECHOS	3.439.195	QUITO VERDE	383.167
QUITO VERDE	383.167	CENTRALIDADES	9.918.391
CENTRALIDADES	22.737.674	INFRAESTRUCTURA PRESUPUESTOS PARTICIPATIVOS	12.819.282
CIUDAD SEGURA	265.706	CIUDAD SEGURA	265.706
ECONOMIA SOCIAL Y SOLIDARIA	195.082	APOYO INICIATIVA ECONOMICA Y POPULAR	195.082
ESPACIO PUBLICO	2.332.834	ESPACIO PUBLICO	2.332.834
PLAN VIAL	3.838.320	ACCESO A BARRIOS	3.838.320
GESTION DE RIESGOS	59.187	PREVENCION DE RIESGOS	59.187

PROGRAMA	TOTAL PROGRAMA 2015	PROYECTO	PRESUPUESTO 2015
REGULA TU BARRIO	1.371.930	REGULARIZACION DE BARRIOS	1.371.930
TOTAL	68.053.069		68.053.069

RESUMEN PRESUPUESTARIO POR DEPENDENCIA

DEPENDENCIA	PROGRAMA	PROYECTO	PRESUPUESTO 2015
SECRETARIA GENERAL DE COORDINACION TERRITORIAL Y PARTICIPACION CIUDADANA	FORTALECIMIENTO INSTITUCIONAL COORDINACION TERRITORIAL	GESTION ADMINISTRATIVA SECRETARIA COORDINACION TERRITORIAL	356.990,64
		REMUNERACION PERSONAL	1.396.486,00
		FORTALECIMIENTO A LA GESTION DE LAS ADMINISTRACIONES ZONALES	186.177,60
		FORTALECIMIENTO A LAS PARROQUIAS RURALES Y COMUNAS	300.000,00
		FORMACION Y VOLUNTARIADO CIUDADANO	200.000,00
		FORTALECIMIENTO PARTICIPATIVA	263.807,31
		TRANSFERENCIA A GADs RURALES	1.330.000,00
		PROMOCION DE DERECHOS	100.000,00
		CENTRALIDADES	343.861,17
		CIUDAD SEGURA	1.250.255,75
ADMINISTRACION ZONAL CALDERON		INFRAESTRUCTURA PARTICIPATIVOS	27.510,23
		CIUDAD SEGURA	90.000,00
		MI PLAZA MI IDENTIDAD	
		APOYO INICIATIVA ECONOMICA Y POPULAR	8.512,75
		ESPACIO PUBLICO	163.728,88
	FORTALECIMIENTO	REMUNERACION PERSONAL	1.501.796,71

DEPENDENCIA	PROGRAMA	PROYECTO	PRESUPUESTO 2015
ADMINISTRACION ZONAL ELOY ALFARO (SUR)	INSTITUCIONAL COORDINACION TERRITORIAL	GESTION ADMINISTRATIVA	499.078,32
	GESTION PARTICIPATIVA	FORMACION Y VOLUNTARIADO CIUDADANO	69.237,88
	PLAN VIAL	FORTALECIMIENTO PARTICIPATIVA	20.300,00
	PROMOCION DE DERECHOS	ACCESO A BARRIOS	436.100,00
	QUITO VERDE	CIUDAD EDUCADORA, SALUDABLE E INCLUYENTE	338.208,00
	CENTRALIDADES	QUITO VERDE	
	CIUDAD SEGURA	CENTRALIDADES	3.874.607,80
	CULTURA EN EL ESPACIO PUBLICO	INFRAESTRUCTURA PARTICIPATIVOS	1.524.029,58
	ECONOMIA SOCIAL Y SOLIDARIA	CIUDAD SEGURA	34.021,86
	ESPACIO PUBLICO	MI PLAZA MI IDENTIDAD	90.000,00
	FORTALECIMIENTO INSTITUCIONAL COORDINACION TERRITORIAL	APOYO INICIATIVA ECONOMICA Y POPULAR	10.376,84
	GESTION DE RIESGOS	ESPACIO PUBLICO	372.459,55
	GESTION PARTICIPATIVA	GESTION ADMINISTRATIVA	780.019,87
		REMUNERACION PERSONAL	2.396.512,80
	PREVENCIÓN DE RIESGOS	-	
	FORMACION Y VOLUNTARIADO CIUDADANO	69.337,88	

DEPENDENCIA	PROGRAMA	PROYECTO	PRESUPUESTO 2015
ADMINISTRACION ZONAL EQUINOCCIO (LA DELICIA)		FORTALECIMIENTO PARTICIPATIVA	44.000,00
		ACCESO A BARRIOS	600.000,03
		CIUDAD EDUCADORA, SALUDABLE E INCLUYENTE	402.186,84
		QUITO VERDE	
		CENTRALIDADES	92.948,31
		INFRAESTRUCTURA PARTICIPATIVOS	2.243.716,84
		CIUDAD SEGURA	34.886,47
		CULTURA EN EL ESPACIO PUBLICO	90.000,00
		ECONOMIA SOCIAL Y SOLIDARIA	10.640,55
		ESPACIO PUBLICO	277.000,00
		FORTALECIMIENTO INSTITUCIONAL COORDINACION TERRITORIAL	604.996,25
		REMUNERACION PERSONAL	2.607.550,09
		FORMACION Y VOLUNTARIADO CIUDADANO	77.337,88
		FORTALECIMIENTO PARTICIPATIVA	47.521,00
		ACCESO A BARRIOS	412.000,00
		CIUDAD EDUCADORA, SALUDABLE E INCLUYENTE	370.258,97
	QUITO VERDE		

DEPENDENCIA	PROGRAMA	PROYECTO	PRESUPUESTO 2015
ADMINISTRACION ZONAL EUGENIO ESPEJO (NORTE)	CENTRALIDADES	CENTRALIDADES	4.394.821,54
		INFRAESTRUCTURA PARTICIPATIVOS	1.450.000,00
	CIUDAD SEGURA	CIUDAD SEGURA	57.500,00
	CULTURA EN EL ESPACIO PUBLICO	MI PLAZA MI IDENTIDAD	109.500,00
	ECONOMIA SOCIAL Y SOLIDARIA	APOYO INICIATIVA ECONOMICA Y POPULAR	52.550,00
	ESPACIO PUBLICO	ESPACIO PUBLICO	382.000,00
	FORTALECIMIENTO INSTITUCIONAL COORDINACION TERRITORIAL	GESTION ADMINISTRATIVA	1.460.900,00
	GESTION DE RIESGOS	REMUNERACION PERSONAL	3.853.037,87
		PREVENCION DE RIESGOS	54.500,00
		FORMACION Y VOLUNTARIADO CIUDADANO	78.000,00
		FORTALECIMIENTO PARTICIPATIVO	49.000,00
		CIUDAD EDUCADORA, SALUDABLE E INCLUYENTE	470.000,00
		QUITO VERDE	70.000,00
ADMINISTRACION ZONAL MANUELA SAENZ (CENTRO)		CENTRALIDADES	208.682,33
		INFRAESTRUCTURA PARTICIPATIVOS	796.476,81
	CIUDAD SEGURA	CIUDAD SEGURA	40.000,00
	CULTURA EN EL ESPACIO PUBLICO	MI PLAZA MI IDENTIDAD	150.000,00

DEPENDENCIA	PROGRAMA	PROYECTO	PRESUPUESTO 2015
ADMINISTRACION ZONAL QUITUMBE	ECONOMIA SOCIAL Y SOLIDARIA	APOYO INICIATIVA ECONOMICA POPULAR	50.000,00
	ESPACIO PUBLICO	ESPACIO PUBLICO	318.927,30
	FORTALECIMIENTO INSTITUCIONAL	GESTION ADMINISTRATIVA	1.240.760,00
	COORDINACION TERRITORIAL	REMUNERACION PERSONAL	3.048.073,35
	GESTION DE RIESGOS	PREVENCION DE RIESGOS	-
	GESTION PARTICIPATIVA	FORMACION Y VOLUNTARIADO CIUDADANO	72.910,00
	PLAN VIAL	FORTALECIMIENTO PARTICIPATIVA	43.450,00
	PROMOCION DE DERECHOS	ACCESO A BARRIOS	198.500,04
	QUITO VERDE	CIUDAD EDUCADORA, SALUDABLE E INCLUYENTE	401.116,45
	CENTRALIDADES	QUITO VERDE	-
	CIUDAD SEGURA	CENTRALIDADES	214.938,49
	CULTURA EN EL ESPACIO PUBLICO	INFRAESTRUCTURA PARTICIPATIVOS	2.802.758,38
	ECONOMIA SOCIAL Y SOLIDARIA	CIUDAD SEGURA	16.600,00
	ESPACIO PUBLICO	MI PLAZA MI IDENTIDAD	90.000,00
FORTALECIMIENTO INSTITUCIONAL	APOYO INICIATIVA ECONOMICA POPULAR	11.000,00	
	ESPACIO PUBLICO	216.707,57	
	GESTION ADMINISTRATIVA	882.347,00	
	REMUNERACION PERSONAL	1.719.346,87	

DEPENDENCIA	PROGRAMA	PROYECTO	PRESUPUESTO 2015	
ADMINISTRACION ZONAL TUMBACO	COORDINACION TERRITORIAL			
	GESTION DE RIESGOS	PREVENCION DE RIESGOS	-	
	GESTION PARTICIPATIVA	FORMACION Y VOLUNTARIADO CIUDADANO		69.337,88
		FORTALECIMIENTO PARTICIPATIVA	GESTION PARTICIPATIVA	38.500,00
	PLAN VIAL	ACCESO A BARRIOS		1.609.000,00
	PROMOCION DE DERECHOS	CIUDAD EDUCADORA, SALUDABLE E INCLUYENTE		643.466,00
	QUITO VERDE	QUITO VERDE		150.000,00
	CENTRALIDADES	CENTRALIDADES		763.775,23
		INFRAESTRUCTURA PARTICIPATIVOS	PRESUPUESTOS PARTICIPATIVOS	1.320.920,67
	CIUDAD SEGURA	CIUDAD SEGURA		29.487,73
	CULTURA EN EL ESPACIO PUBLICO	MI PLAZA MI IDENTIDAD		88.240,00
	ECONOMIA SOCIAL Y SOLIDARIA	APOYO INICIATIVA ECONOMICA Y POPULAR		8.993,91
	ESPACIO PUBLICO	ESPACIO PUBLICO		313.089,07
	GESTION DE RIESGOS	PREVENCION DE RIESGOS		-
	FORTALECIMIENTO INSTITUCIONAL	GESTION ADMINISTRATIVA		825.106,00
	COORDINACION TERRITORIAL	REMUNERACION PERSONAL		2.182.819,53
GESTION PARTICIPATIVA	FORMACION Y VOLUNTARIADO CIUDADANO		69.337,88	

DEPENDENCIA	PROGRAMA	PROYECTO	PRESUPUESTO 2015
ADMINISTRACION ZONAL VALLE DE LOS CHILLOS		FORTALECIMIENTO PARTICIPATIVA	38.000,00
	PLAN VIAL	ACCESO A BARRIOS	455.000,03
	PROMOCION DE DERECHOS	CIUDAD EDUCADORA, SALUDABLE E INCLUYENTE	322.084,57
	QUITO VERDE	QUITO VERDE	-
	CENTRALIDADES	CENTRALIDADES	22.400,00
	CIUDAD SEGURA	INFRAESTRUCTURA PARTICIPATIVOS	1.431.124,46
	CULTURA EN EL ESPACIO PUBLICO	CIUDAD SEGURA	19.700,00
	ECONOMIA SOCIAL Y SOLIDARIA	MI PLAZA MI IDENTIDAD	77.232,40
	ESPACIO PUBLICO	APOYO INICIATIVA ECONOMICA Y POPULAR	5.607,77
	FORTALECIMIENTO INSTITUCIONAL	ESPACIO PUBLICO	273.921,40
	COORDINACION TERRITORIAL	GESTION ADMINISTRATIVA	976.066,90
	GESTION DE RIESGOS	REMUNERACION PERSONAL	2.405.170,61
	GESTION PARTICIPATIVA	PREVENCION DE RIESGOS	4.687,20
	PLAN VIAL	FORMACION Y VOLUNTARIADO CIUDADANO	50.150,00
	PROMOCION DE DERECHOS	FORTALECIMIENTO PARTICIPATIVA	5.899,59
		ACCESO A BARRIOS	127.719,72
		CIUDAD EDUCADORA, SALUDABLE E INCLUYENTE	374.761,86

DEPENDENCIA	PROGRAMA	PROYECTO	PRESUPUESTO 2015
	QUITO VERDE	QUITO VERDE	163.167,20
UNIDAD ESPECIAL REGULA TU BARRIO	FORTALECIMIENTO INSTITUCIONAL COORDINACION TERRITORIAL	REMUNERACION PERSONAL	557.813,04
	REGULA TU BARRIO	REGULARIZACION DE BARRIOS	1.371.929,87
	CIUDAD SEGURA	CIUDAD SEGURA	6.000,00
	CULTURA EN EL ESPACIO PUBLICO	MI PLAZA MI IDENTIDAD	37.000,00
	ECONOMIA SOCIAL Y SOLIDARIA	APOYO INICIATIVA ECONOMICA Y POPULAR	37.400,00
UNIDAD ESPECIAL TURISTICA LA MARISCAL	ESPACIO PUBLICO	ESPACIO PUBLICO	15.000,00
	CENTRALIDADES	CENTRALIDADES	2.356,37
	PROMOCION DE DERECHOS	CIUDAD EDUCADORA, SALUDABLE E INCLUYENTE	17.112,00
	FORTALECIMIENTO INSTITUCIONAL COORDINACION TERRITORIAL	MODERNIZACION DE SERVICIOS	105.000,00
		GESTION ADMINISTRATIVA	85.825,00
TOTAL SECTOR			68.053.068,54

MOVILIDAD

PRESUPUESTO POR PROGRAMA Y PROYECTO

PROGRAMA	TOTAL PROGRAMA 2015	PROYECTO	PRESUPUESTO 2015
CONTROL DEL TRÁNSITO Y SEGURIDAD VIAL	11.495.000	SEGURIDAD Y EDUCACIÓN VIAL	6.569.000
		TRANSITO Y SEGURIDAD VIAL	4.926.000
ESPACIO PÚBLICO	7.227.594	ESPACIOS PUBLICOS VERDES	4.627.594
		IMAGEN URBANA	2.600.000
		INFRAESTRUCTURA	29.666.296
		MANTENIMIENTO Y REHABILITACION	9.325.000
INFRAESTRUCTURA VIAL	152.559.896	SISTEMA INTEGRADO DE MOVILIDAD	80.000.000
		PROYECTOS DE ARRASTRE	33.568.600
METRO DE QUITO	16.249.493	CONSTRUCCION PRIMERA FASE DEL METRO DE QUITO	16.249.493
		MOVILIDAD	9.227.755
MOVILIDAD ALTERNATIVA	26.327.635	SEÑALIZACIÓN Y SEMAFORIZACIÓN VIAL	15.252.880
		MOVILIDAD NO MOTORIZADA	1.847.000
TRANSPORTE PUBLICO	61.499.532	MODERNIZACION Y REORDENAMIENTO DEL TRANSPORTE	1.400.240
		SISTEMA INTEGRADO DE TRANSPORTE PUBLICO MUNICIPAL	20.099.292
		RENOVACION FLOTA	40.000.000
		GESTION ADMINISTRATIVA	12.883.000
FORTALECIMIENTO INSTITUCIONAL MOVILIDAD	42.317.776	ADMINISTRACION PROYECTOS	17.852.230
		REMUNERACION DE PERSONAL RECURSOS HUMANOS	11.582.546
TOTAL	317.676.926		317.676.926

RESUMEN PRESUPUESTARIO

DEPENDENCIA	PROGRAMA	PROYECTO	PRESUPUESTO 2015
SECRETARIA DE MOVILIDAD	FORTALECIMIENTO INSTITUCIONAL MOVILIDAD	GESTION ADMINISTRATIVA SECRETARIA MOVILIDAD	750.000,00
DIRECCION METROPOLITANA DE DESARROLLO TECNOLOGICO DE LA MOVILIDAD	CONTROL DEL TRÁNSITO Y SEGURIDAD VIAL	REMUNERACION DE PERSONAL	3.282.546,21
DIRECCION METROPOLITANA DE GESTION DE LA MOVILIDAD	TRANSPORTE PUBLICO	TRANSITO Y SEGURIDAD VIAL	624.000,00
DIRECCION METROPOLITANA DE POLITICAS Y PLANEAMIENTO DEL SISTEMA DE MOVILIDAD	MOVILIDAD ALTERNATIVA	MODERNIZACION Y REORDENAMIENTO DEL TRANSPORTE	1.400.240,00
	ESPACIO PUBLICO	MOVILIDAD NO MOTORIZADA	1.847.000,00
	FORTALECIMIENTO INSTITUCIONAL MOVILIDAD	ESPACIOS PUBLICOS VERDES	4.627.594,00
		IMAGEN URBANA	2.600.000,00
		ADMINISTRACION PROYECTOS	17.852.230,00
		INFRAESTRUCTURA	29.666.296,00
		PROYECTOS DE ARRASTRE	33.568.600,00
		SISTEMA INTEGRADO DE TRANSPORTE Y MOVILIDAD	80.000.000,00
		MANTENIMIENTO Y REHABILITACION	9.325.000,00
		MOVILIDAD	9.227.754,82
		SEÑALIZACIÓN Y SEMAFORIZACIÓN	15.252.880,00

DEPENDENCIA	PROGRAMA	PROYECTO	PRESUPUESTO 2015
		VIAL	
EMPRESA PUBLICA METROPOLITANA DE TRANSPORTE DE PASAJEROS	TRANSPORTE PUBLICO	SISTEMA INTEGRADO DE TRANSPORTE PUBLICO	20.099.292,00
	FORTALECIMIENTO INSTITUCIONAL MOVILIDAD	RENOVACION FLOTA	40.000.000,00
		GESTION ADMINISTRATIVA EPM DE TRANSPORTE DE PASAJEROS	
EMPRESA PUBLICA METROPOLITANA DEL METRO DE QUITO	METRO DE QUITO	RECURSOS HUMANOS	
		CONSTRUCCION PRIMERA LINEA DEL METRO	16.249.493,39
AGENCIA METROPOLITANA DE CONTROL DE TRANSPORTE TERRESTRE, TRANSITO Y SEGURIDAD VIAL	CONTROL DEL TRÁNSITO Y SEGURIDAD VIAL	SEGURIDAD Y EDUCACION VIAL AG. TRANSITO	6.569.000,00
		TRANSITO Y SEGURIDAD VIAL AG. TRANSITO	4.302.000,00
	FORTALECIMIENTO INSTITUCIONAL MOVILIDAD	GESTION ADMINISTRATIVA AGENCIA METROPOLITANA DE CONTROL DE TRANSPORTE	12.133.000,00
TOTAL SECTOR		REMUNERACION DE PERSONAL	8.300.000,00
			317.676.926,42

SEGURIDAD Y GOBERNABILIDAD

RESUMEN POR PROGRAMA Y PROYECTO

PROGRAMA	TOTAL PROGRAMA 2015	PROYECTO	PRESUPUESTO 2015
		APOYO LOGÍSTICO PARA LA SEGURIDAD	-
		CENTROS ESPECIALIZADOS DE PREVENCIÓN Y ATENCIÓN A VÍCTIMAS DE VIOLENCIA	744.583
		CONTROL URBANO	15.000
	2.630.023	PREVENCIÓN SITUACIONAL	600.000
		SISTEMA DE INDICADORES DE VIOLENCIA E INSEGURIDAD	135.440
		SISTEMA DE ORGANIZACIÓN Y PARTICIPACIÓN	635.000
		ANGEL GUARDIAN	500.000
		ESTUDIOS Y PREVENCIÓN DE RIESGOS	1.759.500
	3.355.146	PREPARACIÓN PARA RESPUESTA A DESASTRES	1.595.646
		CENTROS DE MEDIACIÓN Y NEGOCIACIÓN	-
	185.512	SISTEMA DE GOBERNABILIDAD	185.512
		GESTIÓN ADMINISTRATIVA	8.022.149
	41.696.598	REMUNERACIÓN PERSONAL	33.674.449
TOTAL	47.867.279		47.867.279

RESUMEN PRESUPUESTARIO POR DEPENDENCIA

DEPENDENCIA	PROGRAMA	PROYECTO	PRESUPUESTO 2015
SECRETARIA GENERAL DE SEGURIDAD Y GOBERNABILIDAD	CIUDAD SEGURA	SISTEMA DE INDICADORES DE VIOLENCIA E INSEGURIDAD	135.440,00
	FORTALECIMIENTO INSTITUCIONAL SEGURIDAD	GESTION ADMINISTRATIVA SECRETARIA SEGURIDAD	563.364,72
DIRECCION METROPOLITANA DE GESTION DE GOBERNABILIDAD	GOBERNABILIDAD Y GOBERNANZA	REMUNERACION DE PERSONAL	3.379.076,56
		CENTROS DE MEDIACION Y NEGOCIACION	0,00
DIRECCION METROPOLITANA DE GESTION DE LA SEGURIDAD CIUDADANA	CIUDAD SEGURA	SISTEMA DE GOBERNABILIDAD	185.512,00
		CONTROL URBANO	15.000,00
		PREVENCION SITUACIONAL	600.000,00
		SISTEMA DE ORGANIZACION Y PARTICIPACION	635.000,00
DIRECCION METROPOLITANA DE GESTION DE RIESGOS	GESTIÓN DE RIESGOS	ANGEL GUARDIAN	500.000,00
		ESTUDIOS Y PREVENCION DE RIESGOS	1.759.500,00
		PREPARACION PARA RESPUESTA A DESASTRES	1.595.645,96
DIRECCION METROPOLITANA DE GESTION DE SERVICIOS DE APOYO A VICTIMAS DE VIOLENCIA INTRAFAMILIAR, FAMILIAR, GENERO, MALTRATO INFANTIL Y VIOLENCIA SEXUAL	CIUDAD SEGURA	CENTROS ESPECIALIZADOS DE PREVENCION Y ATENCION A VICTIMAS DE VIOLENCIA	744.583,00
		APOYO LOGISTICO PARA LA SEGURIDAD	
EMPRESA PUBLICA METROPOLITANA DE LOGISTICA PARA LA SEGURIDAD Y LA CONVIVENCIA CIUDADANA	CIUDAD SEGURA	CENTROS ESPECIALIZADOS DE PREVENCION Y ATENCION A VICTIMAS	

DEPENDENCIA	PROGRAMA	PROYECTO	PRESUPUESTO 2015
		DE VIOLENCIA	
		PREVENCION SITUACIONAL	
		SISTEMA DE INDICADORES DE VIOLENCIA E INSEGURIDAD	
		ANGEL GUARDIAN	
	FORTALECIMIENTO INSTITUCIONAL SEGURIDAD	GESTION ADMINISTRATIVA EMSEGURIDAD	
		RECURSOS HUMANOS	
	GESTIÓN DE RIESGOS	ESTUDIOS Y PREVENCION DE RIESGOS	
		PREPARACION PARA RESPUESTA A DESASTRES	
CUERPO DE BOMBEROS DE QUITO	GESTIÓN DE RIESGOS	ESTUDIOS Y PREVENCION DE RIESGOS	
		PREPARACION PARA RESPUESTA A DESASTRES	
	CIUDAD SEGURA	CONTROL URBANO	
		PREVENCION SITUACIONAL	
POLICIA METROPOLITANA	FORTALECIMIENTO INSTITUCIONAL SEGURIDAD	GESTION ADMINISTRATIVA POLICIA METROPOLITANA	7.458.784,02
TOTAL SECTOR		REMUNERACION DE PERSONAL	30.295.372,36
			47.867.278,62

TERRITORIO, HABITAT Y VIVIENDA

RESUMEN POR PROGRAMA Y PROYECTO

PROGRAMA	TOTAL PROGRAMA 2015	PROYECTO	PRESUPUESTO 2015
CENTRALIDADES	1.667.689	CENTRALIDADES METROPOLITANAS	67.309,12
		EQUIPAMIENTO Y EMBELLECIMIENTO	1.000.000,00
		MEJORAMIENTO INTEGRAL DE BARRIOS	600.380,00
GESTION URBANA, POLITICAS DEL SUELO Y ESPACIO PUBLICO	921.730	PLANEACION URBANA	489.748,33
		REGULACION Y CONTROL URBANO	431.981,81
SANEAMIENTO	9.347.617	INFRAESTRUCTURA NUEVA DE SANEAMIENTO	8.249.949,40
		MEJORAMIENTO, REHABILITACION O RENOVACION DE INFRAESTRUCTURA EXISTENTE DE SANEAMIENTO	1.097.668,00
		INFRAESTRUCTURA DE AGUA POTABLE	4.442.371,00
SERVICIO DE AGUA POTABLE	6.118.622	MEJORAMIENTO, REHABILITACION O RENOVACION DE INFRAESTRUCTURA EXISTENTE DE AGUA POTABLE	1.676.250,60
		IMAGEN URBANA	590.000,00
PLAN DE VIVIENDA	3.759.420	VIVIENDA COMERCIAL	609.420,00
		VIVIENDA DE INTERES SOCIAL	2.200.000,00
		VIVIENDA PARA RELOCALIZACION	950.000,00
GESTION AMBIENTAL	2.533.761	MANEJO DE CUENCAS APORTANTES	127.813,00
		RECUPERACION DE LADERAS, RIOS Y QUEBRADAS	2.405.948,00
CENTRO HISTORICO	9.873.448	CULTURA, PATRIMONIO Y EDUCACION	482.788,28

PROGRAMA	TOTAL PROGRAMA 2015	PROYECTO	PRESUPUESTO 2015
		EQUIPAMIENTO EN EL CENTRO HISTORICO	2.038.209,54
		ESPACIO PUBLICO EN EL CENTRO HISTORICO	2.966.376,50
		GESTION PROYECTOS SOCIALES EN EL CENTRO HISTORICO	2.786.458,38
		MOVILIDAD EN EL CENTRO HISTORICO	1.084.576,73
		SUSTENTABILIDAD ECONOMICA DEL CENTRO HISTORICO	415.038,74
		VIVIENDA EN EL CENTRO HISTORICO	100.000,00
		INTERVENCION, MANTENIMIENTO Y RECUPERACION ARQUEOLOGICA	1.182.041,77
		REVITALIZACION DE PATRIMONIO EN PARROQUIAS RURALES	1.698.260,05
		GESTION ADMINISTRATIVA	6.296.788,00
		GESTION ADMINISTRATIVA EMPDUQ / LIQUIDACION	719.879,62
		REMUNERACION PERSONAL	5.751.618,55
		RECURSOS HUMANOS	3.000.000,00
		INTERVENCION EN IGLESIAS Y CONVENTOS	2.531.840,00
		INTERVENCION EN INMUEBLES DE GESTION SOCIAL	448.000,00
		INTERVENCION EN EDIFICACIONES PATRIMONIALES	3.009.052,01
		SISTEMA DE SEGURIDAD PARA BIENES PATRIMONIALES EN EDIFICACIONES RELIGIOSAS	1.680.000,00
		INTERVENCION EN EDIFICACIONES PATRIMONIALES EN RIESGO	920.000,00
PRESERVACION, CONSERVACION Y REHABILITACION DEL PATRIMONIO CULTURAL	2.880.302		
FORTALECIMIENTO INSTITUCIONAL TERRITORIO	15.768.286		
RECUPERACION DE EDIFICACIONES PATRIMONIALES	8.588.892		

PROGRAMA	TOTAL PROGRAMA 2015	PROYECTO	PRESUPUESTO 2015
REVITALIZACION DEL ESPACIO PUBLICO Y PEATONALIZACION	7.440.640	INCLUSION DE LA CIUDADANIA EN EL PATRIMONIO	504.000,00
PROGRAMA ARQUEOLOGICO DMQ	860.000	INTERVENCION EN ESPACIOS PUBLICOS	6.936.640,00
		INTERVENCION INTEGRAL EN SITIOS ARQUEOLOGICOS	860.000,00
		REGISTRO DE LAS TÉCNICAS ARTESANALES TRADICIONALES	134.400,00
		REGISTRO DEL PATRIMONIO INMATERIAL	384.000,00
		CREACION DE EXPEDIENTES DE PAISAJE CULTURAL	164.000,00
		REGISTRO DEL PATRIMONIO DE BIENES INMUEBLES	1.125.800,00
INVENTARIO DEL PATRIMONIO CULTURAL DEL DMQ	7.740.400	REGISTRO DE LOS BCP MUEBLES, DEL DISTRITO METROPOLITANO DE QUITO - PARROQUIAS RURALES	201.600,00
		ESTUDIOS DEL PATRIMONIO CULTURAL	1.982.400,00
		PLAN METROPOLITANO DE RESERVAS	246.400,00
		PLAN DE GESTION DE PATRIMONIO DOCUMENTAL DEL DMQ	372.000,00
		PLAN DE RIESGOS DEL PATRIMONIO CULTURAL DEL DMQ	1.429.600,00
		DIFUSION DEL PATRIMONIO CULTURAL	1.700.200,00
TOTAL	78.090.807		78.090.807

RESUMEN PRESUPUESTARIO POR DEPENDENCIA

DEPENDENCIA	PROGRAMA	PROYECTO	PRESUPUESTO 2015	
SECRETARIA DE TERRITORIO, HABITAT Y VIVIENDA	FORTALECIMIENTO INSTITUCIONAL TERRITORIO	GESTION ADMINISTRATIVA SECRETARIA TERRITORIO	280.470,00	
DIRECCION METROPOLITANA DE DESARROLLO URBANISTICO	ESPACIO PUBLICO	RECURSOS HUMANOS	1.751.618,55	
DIRECCION METROPOLITANA DE GESTION DEL SUELO Y EL ESPACIO PUBLICO	ESPACIO PUBLICO	IMAGEN URBANA	590.000,00	
DIRECCION METROPOLITANA DE POLITICAS Y PLANEAMIENTO DEL SUELO Y EL ESPACIO PUBLICO	GESTION URBANA, POLITICAS DEL SUELO Y ESPACIO PUBLICO	REGULACION Y CONTROL URBANO	431.981,81	
DIRECCION METROPOLITANA DE POLITICAS Y PLANEAMIENTO DEL SUELO Y EL ESPACIO PUBLICO	CENTRALIDADES	CENTRALIDADES METROPOLITANAS	67.309,12	
DIRECCION METROPOLITANA DE POLITICAS Y PLANEAMIENTO DEL SUELO Y EL ESPACIO PUBLICO	GESTION URBANA, POLITICAS DEL SUELO Y ESPACIO PUBLICO	PLANEACION URBANA	489.748,33	
EMPRESA PUBLICA METROPOLITANA DE AGUA POTABLE Y SANEAMIENTO	FORTALECIMIENTO INSTITUCIONAL TERRITORIO	GESTION ADMINISTRATIVA EPMAPS		
	GESTION AMBIENTAL	MANEJO DE CUENCAS APORTANTES	127.813,00	
		RECUPERACION DE LADERAS, RIOS Y QUEBRADAS	2.405.948,00	
	SANEAMIENTO	INFRAESTRUCTURA NUEVA DE SANEAMIENTO	INFRAESTRUCTURA NUEVA DE SANEAMIENTO	8.249.949,40
		MEJORAMIENTO, REHABILITACION O RENOVACION DE INFRAESTRUCTURA EXISTENTE DE SANEAMIENTO	MEJORAMIENTO, REHABILITACION O RENOVACION DE INFRAESTRUCTURA EXISTENTE DE SANEAMIENTO	1.097.668,00
		SERVICIO DE AGUA POTABLE	INFRAESTRUCTURA DE AGUA POTABLE	4.442.371,00

DEPENDENCIA	PROGRAMA	PROYECTO	PRESUPUESTO 2015
EMPRESA PUBLICA METROPOLITANA DE DESARROLLO URBANO	FORTALECIMIENTO INSTITUCIONAL TERRITORIO	MEJORAMIENTO, REHABILITACION O RENOVACION DE INFRAESTRUCTURA EXISTENTE DE AGUA POTABLE	1.676.250,60
		GESTION ADMINISTRATIVA EMPDUQ / LIQUIDACION	719.879,62
EMPRESA PUBLICA METROPOLITANA DE HABITAT Y VIVIENDA	CENTRALIDADES	EQUIPAMIENTO Y EMBELLECIMIENTO	1.000.000,00
		MEJORAMIENTO INTEGRAL DE BARRIOS	600.380,00
	CENTRO HISTORICO	EXPROPIACION EN EL CENTRO HISTORICO	-
		VIVIENDA EN EL CENTRO HISTORICO	100.000,00
	PLAN DE VIVIENDA	GESTION ADMINISTRATIVA EMPRESA VIVIENDA	1.400.000,00
		RECURSOS HUMANOS	3.000.000,00
		VIVIENDA COMERCIAL	609.420,00
		VIVIENDA DE INTERES SOCIAL	2.200.000,00
		VIVIENDA PARA RELOCALIZACION	950.000,00
		CULTURA, PATRIMONIO Y EDUCACION	482.788,28
INSTITUTO METROPOLITANO DE PATRIMONIO	CENTRO HISTORICO	EQUIPAMIENTO EN EL CENTRO HISTORICO	2.038.209,54
		ESPACIO PUBLICO EN EL CENTRO HISTORICO	2.966.376,50
		GESTION PROYECTOS SOCIALES EN EL CENTRO HISTORICO	2.786.458,38
		MOVILIDAD EN EL CENTRO HISTORICO	1.084.576,73
		SUSTENTABILIDAD ECONOMICA DEL CENTRO HISTORICO	415.038,74

DEPENDENCIA	PROGRAMA	PROYECTO	PRESUPUESTO 2015
	PRESERVACION, CONSERVACION Y REHABILITACION DEL PATRIMONIO CULTURAL	INTERVENCION, MANTENIMIENTO Y RECUPERACION ARQUEOLOGICA	1.182.041,77
		REVITALIZACION DE PATRIMONIO EN PARROQUIAS RURALES	1.698.260,05
		INTERVENCION EN IGLESIAS Y CONVENTOS	2.531.840,00
		INTERVENCION EN INMUEBLES DE GESTION SOCIAL	448.000,00
	RECUPERACION DE EDIFICACIONES PATRIMONIALES	INTERVENCION EN EDIFICACIONES PATRIMONIALES	3.009.052,01
		SISTEMA DE SEGURIDAD PARA BIENES PATRIMONIALES EN EDIFICACIONES RELIGIOSAS	1.680.000,00
		INTERVENCION EN EDIFICACIONES PATRIMONIALES EN RIESGO	920.000,00
	REVITALIZACION DEL ESPACIO PUBLICO Y PEATONALIZACION DEL CHQ	INCLUSION DE LA CIUDADANIA EN EL PATRIMONIO	504.000,00
	PROGRAMA ARQUEOLOGICO DMQ	INTERVENCION EN ESPACIOS PUBLICOS	6.936.640,00
		INTERVENCION INTEGRAL EN SITIOS ARQUEOLOGICOS	860.000,00
		REGISTRO DE LAS TÉCNICAS ARTESANALES TRADICIONALES	134.400,00
	INVENTARIO DEL PATRIMONIO CULTURAL DEL DMQ	REGISTRO DEL PATRIMONIO INMATERIAL	384.000,00
		CREACION DE EXPEDIENTES DE PAISAJE CULTURAL	164.000,00

DEPENDENCIA	PROGRAMA	PROYECTO	PRESUPUESTO 2015
		REGISTRO DEL PATRIMONIO DE BIENES INMUEBLES	1.125.800,00
		REGISTRO DE LOS BCP MUEBLES, DEL DISTRITO METROPOLITANO DE QUITO - PARROQUIAS RURALES	201.600,00
		ESTUDIOS DEL PATRIMONIO CULTURAL	1.982.400,00
		PLAN METROPOLITANO DE RESERVAS	246.400,00
		PLAN DE GESTION DE PATRIMONIO DOCUMENTAL DEL DMQ	372.000,00
		PLAN DE RIESGOS DEL PATRIMONIO CULTURAL DEL DMQ	1.429.600,00
		DIFUSION DEL PATRIMONIO CULTURAL	1.700.200,00
	FORTALECIMIENTO INSTITUCIONAL TERRITORIO	GESTION ADMINISTRATIVA IMP	4.616.318,00
		REMUNERACION PERSONAL	4.000.000,00
TOTAL SECTOR			78.090.807,43

AREA SERVICIOS ECONOMICOS

AGENCIA DE COORDINACION DISTRITAL DE COMERCIO

PRESUPUESTO POR PROGRAMA Y PROYECTO

PROGRAMA	TOTAL PROGRAMA 2015	PROYECTO	PRESUPUESTO 2015
FORTALECIMIENTO INSTITUCIONAL AGENCIA DE COORDINACION DISTRITAL DE COMERCIO	4.080.566,87	GESTION ADMINISTRATIVA	974.024
		REMUNERACION PERSONAL	2.627.039
		RECURSOS HUMANOS	479.503
SISTEMA DE COMERCIO INTEGRAL SOLIDARIO Y SOSTENIBLE	3.081.292,53	GESTIÓN DE CENTROS COMERCIALES POPULARES	285.500
		GESTIÓN DEL COMERCIO INTEGRAL SOLIDARIO Y SOSTENIBLE	652.250
		MEJORAMIENTO DE INFRAESTRUCTURA DE MERCADOS, FERIAS Y PLATAFORMAS	2.128.543
		GESTIÓN DEL SISTEMA DE COMERCIALIZACIÓN MERCADOS, FERIAS Y PLATAFORMAS	
		GESTION DEL MERCADO MAYORISTA	15.000
TOTAL	7.161.859		7.161.859

RESUMEN PRESUPUESTARIO POR DEPENDENCIA

DEPENDENCIA	PROGRAMA	PROYECTO	PRESUPUESTO 2015
AGENCIA DE COORDINACION DISTRICTAL DE COMERCIO	FORTALECIMIENTO INSTITUCIONAL AGENCIA COMERCIO	GESTION ADMINISTRATIVA AGENCIA DE COORDINACION DISTRICTAL DE COMERCIO	668.527,64
AREA DE CENTROS COMERCIALES POPULARES	SISTEMA DE COMERCIO INTEGRAL SOLIDARIO Y SOSTENIBLE	REMUNERACION PERSONAL	2.627.039,23
AREA DE COMERCIO AUTONOMO	SISTEMA DE COMERCIO INTEGRAL SOLIDARIO Y SOSTENIBLE	GESTION DE CENTROS COMERCIALES POPULARES	285.500,00
AREA DE LOGISTICA Y OPERACIONES	SISTEMA DE COMERCIO INTEGRAL SOLIDARIO Y SOSTENIBLE	GESTION DEL COMERCIO INTEGRAL SOLIDARIO Y SOSTENIBLE	267.500,00
AREA DE MERCADOS, FERIAS Y PLATAFORMAS MUNICIPALES	SISTEMA DE COMERCIO INTEGRAL SOLIDARIO Y SOSTENIBLE	MEJORAMIENTO DE INFRAESTRUCTURA DE MERCADOS, FERIAS Y PLATAFORMAS	2.128.542,53
EMPRESA PUBLICA MERCADO MAYORISTA	SISTEMA DE COMERCIO INTEGRAL SOLIDARIO Y SOSTENIBLE	GESTION DEL COMERCIO INTEGRAL SOLIDARIO Y SOSTENIBLE	384.750,00
		GESTION DEL MERCADO MAYORISTA	15.000,00
	FORTALECIMIENTO INSTITUCIONAL AGENCIA COMERCIO	GESTION ADMINISTRATIVA EPM MERCADO MAYORISTA	305.496,83
		RECURSOS HUMANOS EPM MERCADO MAYORES	479.503,17
TOTAL SECTOR			7.161.859,40

DESARROLLO PRODUCTIVO

RESUMEN POR PROGRAMA Y PROYECTO

PROGRAMA	TOTAL PROGRAMA 2015	PROYECTO	PRESUPUESTO 2015
FORTALECIMIENTO INSTITUCIONAL DESARROLLO PRODUCTIVO	1.663.359	GESTION ADMINISTRATIVA	1.118.237
		RECURSOS HUMANOS	-
		REMUNERACION PERSONAL	545.122
GESTION TURISTICA	2.477.264	PROMOCION Y GESTION TURISTICA	2.477.264
		NEGOCIOS INCLUSIVOS	820.530
INCLUSION ECONOMICA	1.151.141	PROMOCION DE EMPLEO	330.612
		FORTALECIMIENTO PRODUCTIVO	897.709
MEJORA DE LAS CONDICIONES DE COMPETITIVIDAD DEL DISTRITO	6.503.558	GESTION DE ATRACCION DE INVERSIONES	130.000
		GESTION INTEGRAL DE CAMALES	558.323
		GESTION Y COORDINACION DEL AEROPUERTO MARISCAL SUCRE	1.178.344
		INNOVACION CIENTIFICA Y TECNOLOGICA	1.496.330
		ZONA ESPECIAL DE DESARROLLO ECONOMICO - ZEDE	1.821.656
		ZONAS INDUSTRIALES	421.196
		TOTAL	11.795.322

RESUMEN PRESUPUESTARIO POR DEPENDENCIA

DEPENDENCIA	PROGRAMA	PROYECTO	PRESUPUESTO 2015
SECRETARIA DE DESARROLLO PRODUCTIVO Y COMPETITIVIDAD	FORTALECIMIENTO INSTITUCIONAL DESARROLLO PRODUCTIVO	GESTION ADMINISTRATIVA SECRETARIA DESARROLLO PRODUCTIVO	45.000,00
DIRECCION METROPOLITANA DE DESARROLLO PRODUCTIVO	MEJORA DE LAS CONDICIONES DE COMPETITIVIDAD DEL DISTRITO	REMUNERACION PERSONAL	545.121,75
		FORTALECIMIENTO PRODUCTIVO	136.635,50
		INNOVACION CIENTIFICA Y TECNOLOGICA	1.156.860,00
DIRECCION METROPOLITANA DE INVERSIONES Y DE COMERCIO EXTERIOR	MEJORA DE LAS CONDICIONES DE COMPETITIVIDAD DEL DISTRITO	GESTION DE ATRACCION DE INVERSIONES	130.000,00
		ZONAS INDUSTRIALES	421.196,38
CORPORACION DE PROMOCION ECONOMICA, CONQUITO	FORTALECIMIENTO INSTITUCIONAL DESARROLLO PRODUCTIVO	GESTION ADMINISTRATIVA CONQUITO	1.073.236,76
	INCLUSION ECONOMICA	NEGOCIOS INCLUSIVOS	820.529,58
		PROMOCION DE EMPLEO	330.611,69
	MEJORA DE LAS CONDICIONES DE COMPETITIVIDAD DEL DISTRITO	FORTALECIMIENTO PRODUCTIVO	761.073,33
		INNOVACION CIENTIFICA Y TECNOLOGICA	339.470,06
EMPRESA PUBLICA METROPOLITANA DE GESTION DE DESTINO TURISTICO	FORTALECIMIENTO INSTITUCIONAL DESARROLLO PRODUCTIVO	GESTION ADMINISTRATIVA QUITO TURISMO	0,00
	GESTION TURISTICA	PROMOCION Y GESTION	2.477.264,08

DEPENDENCIA	PROGRAMA	PROYECTO	PRESUPUESTO 2015
EMPRESA METROPOLITANA DE RASTRO QUITO	FORTALECIMIENTO INSTITUCIONAL PRODUCTIVO	TURISTICA	
	PUBLICA RASTRO	GESTION ADMINISTRATIVA EPM RASTRO	
EMPRESA METROPOLITANA DE SERVICIOS AEROPORTUARIOS Y GESTION DE ZONAS FRANCAS Y REGIMENES ESP	MEJORA DE LAS CONDICIONES DE COMPETITIVIDAD DEL DISTRITO	RECURSOS HUMANOS	
		GESTION INTEGRAL DE CAMALES	558.323,03
	FORTALECIMIENTO INSTITUCIONAL PRODUCTIVO	GESTION ADMINISTRATIVA EPM AEROPORTUARIOS	
	PUBLICA RASTRO	GESTION Y COORDINACION DEL AEROPUERTO MARISCAL SUCRE	1.178.344
TOTAL TECHO SECTOR		ZONA ECONOMICA DE DESARROLLO ESPECIAL - ZEDE	1.821.656
			11.795.322,16

Irene.

Comisión

8



Oficio No. 0000643

Quito, 17 de noviembre de 2014

SECRETARÍA GENERAL CONCEJO METROPOLITANO	RECEPCIÓN DE DOCUMENTOS HORA: 9.11 18 NOV 2014 FIRMA RECEPCIÓN: J.P. ALCALDÍA NÚMERO DE HOJA: -14
--	---

Ingeniero

Marco Ponce

**PRESIDENTE DE LA COMISIÓN DE PRESUPUESTO,
FINANZAS Y TRIBUTACIÓN**

Ciudad.-

De mi consideración:

En atención al oficio No. SG 1420 de 14 de noviembre de 2014, por medio del cual solicitó un criterio jurídico, sobre la aprobación del proyecto presupuestario para el ejercicio económico 2015 en base a lo que establecen los artículos 233, 238 y 247 del Código Orgánico de Organización Territorial, Autonomía y Descentralización, manifiesto a usted lo siguiente, sobre la base de la documentación que nos ha sido remitida y que fue presentada en la sesión realizada por la comisión de Presupuesto, Finanzas y Tributación el 12 de noviembre de 2014.

Los artículos antes indicados, se encuentran dentro del Capítulo VII "Presupuesto de los Gobiernos Autónomos Descentralizados" del Título VI "Recursos Financieros de los Gobiernos Autónomos Descentralizados", del Código Orgánico de Organización Territorial, Autonomía y Descentralización, en adelante COOTAD.

El artículo 233 del COOTAD habla sobre el plan operativo anual y el presupuesto, indicando que ambos deben ser preparados por cada dependencia. En concordancia con ello, el o la responsable de las finanzas, debe elaborar el anteproyecto de presupuesto y presentarlo al Ejecutivo, para que éste, en cumplimiento del artículo 242 del COOTAD, presente el

proyecto definitivo de presupuesto al órgano legislativo. Considérese que no se habla del plan operativo anual, sino únicamente del proyecto de presupuesto en este último artículo.

El artículo 238 del COOTAD, habla sobre la priorización del gasto, lo que de conformidad con la documentación que nos ha sido remitida, en especial el oficio No. 1463 de 31 de octubre de la Administración General ha sido considerado.

Por otro lado, se debe considerar que la comisión respectiva del legislativo local estudiará el proyecto de presupuesto y sus antecedentes y emitirá su informe hasta el 20 de noviembre de cada año, de acuerdo al artículo 244 del COOTAD. Así mismo debe considerarse que, el legislativo estudiará el proyecto de presupuesto, por programas y subprogramas y lo aprobará en dos sesiones hasta el 10 de diciembre de cada año. En concordancia con lo antes señalado, el artículo 247 del COOTAD determina, los tiempos hasta los cuales el ejecutivo del Municipio del Distrito Metropolitano de Quito, en este caso, puede oponer su veto, así como los tiempos en que el legislativo puede oponerse al veto.

Es pertinente volver a indicar que este informe de Procuraduría Metropolitana, ha sido elaborado sobre la base de la documentación que nos ha sido remitida y que fue presentada en la sesión realizada por la comisión de Presupuesto, Finanzas y Tributación el 12 de noviembre de 2014.

La oportunidad, mérito y conveniencia de las decisiones que se adopten con relación al proyecto materia de este informe son de competencia de las autoridades legislativas y administrativas del Municipio del Distrito Metropolitano de Quito.

Atentamente,



Dr. Rómulo García Sosa

R/ **PROCURADOR METROPOLITANO**

Quito, 18 de noviembre de 2014

Oficio No **1722**

Ingeniero

Marco Ponce Roosz

**PRESIDENTE DE LA COMISIÓN DE PRESUPUESTOS, FINANZAS Y
TRIBUTACIÓN**

CONCEJO METROPOLITANO DEL MUNICIPIO DEL DISTRITO

METROPOLITANO DE QUITO

En su Despacho

De mi consideración

Como es de su conocimiento, dando cumplimiento a la normatividad vigente y con el propósito de poner en conocimiento la Proforma del Presupuesto del MDMQ para el ejercicio fiscal de 2015, el 30 de octubre de 2014, se realizó la reunión de la Comisión de su acertada Presidencia,.

En la referida reunión los señores Concejales, miembros de la Comisión plantearon requerimientos complementarios a la información presentada por la Administración General.

Con el propósito de atender estas solicitudes, me permito remitir a Usted la siguiente documentación:


- Copia de oficio No 1669 de 17 de noviembre de 2014, con el detalle de las fuentes de recursos contempladas en el presupuesto, con énfasis en las necesidades de financiamiento para nuevos proyectos.
- Las proformas presupuestarias 2015 presentadas por las Empresas Públicas Municipales.

- La liquidación del Presupuesto del MDMQ del ejercicio 2013.
- La ejecución presupuestaria cortada al 15 de noviembre de 2014.

De requerir información adicional, gustosamente la remitiré a su pedido.

Reiterando consideración y estima, suscribo

Atentamente,



Alexandra Pérez Salazar

ADMINISTRADORA GENERAL