

**MUNICIPIO DEL DISTRITO METROPOLITANO DE QUITO
EJECUCIÓN PRESUPUESTARIA DE INGRESOS
DEL 01 DE ENERO AL 31 DE AGOSTO DE 2018**

Etiquetas de fila	Asignación inicial	Traspasos	Codificado	Devengado	Años Anteriores	Año Actual	Recaudado	% Ejec Año Actual	% Ejec Rec
110102 A la Utilidad por la Venta de Predios Urban	19.000.000,00	0,00	19.000.000,00	19.846.543,51	557.753,18	19.288.790,33	19.846.543,51	102%	104%
110201 A los Predios Urbanos	82.782.000,00	0,00	82.782.000,00	66.665.158,43	8.051.628,19	58.613.530,24	66.665.158,43	71%	81%
110202 A los Predios Rústicos	3.000.000,00	0,00	3.000.000,00	2.710.739,87	219.057,29	2.491.682,58	2.710.739,87	83%	90%
110203 A la Inscripción en el Registro de la Propi	0,00	0,00	0,00	32,63	32,63	0,00	32,63	0%	0%
110204 A las Transmisiones de Dominio	0,00	0,00	0,00	58.416,42	861,31	57.555,11	58.416,42	0%	0%
110205 De Vehículos Motorizados de Transporte Terr	8.450.000,00	0,00	8.450.000,00	5.200.925,00	72.705,00	5.128.220,00	5.200.925,00	61%	62%
110206 De Alcabalas	18.600.000,00	0,00	18.600.000,00	15.965.372,90	396.320,33	15.569.052,57	15.965.372,90	84%	86%
110207 A los Activos Totales	27.900.000,00	0,00	27.900.000,00	30.507.459,47	1.551.612,55	28.955.846,92	30.507.459,47	104%	109%
110312 A los Espectáculos Públicos	2.820.000,00	0,00	2.820.000,00	2.109.989,59	29.629,16	2.080.360,43	2.109.989,59	74%	75%
110704 Patentes Comerciales, Industriales y de Ser	36.000.000,00	0,00	36.000.000,00	38.889.217,31	4.375.006,15	34.514.211,16	38.889.217,31	96%	108%
110710 De Loterías y Juegos de Azar	0,00	0,00	0,00	30.822,00	16.729,80	14.092,20	30.822,00	0%	0%
130102 Acceso a Lugares Públicos	600.000,00	0,00	600.000,00	413.368,56	0,00	413.368,56	413.368,56	69%	69%
130103 Ocupación de Lugares Públicos	1.000.000,00	108.000,00	1.108.000,00	803.766,70	4.031,43	799.735,27	803.766,70	72%	73%
130106 Especies Fiscales	300.000,00	70.000,00	370.000,00	602.430,35	0,00	602.430,35	602.430,35	163%	163%
130107 Venta de Bases	0,00	0,00	0,00	6.943,51	122,81	6.820,70	6.943,51	0%	0%
130108 Prestación de Servicios	13.000.000,00	0,00	13.000.000,00	10.877.705,53	0,00	10.877.705,53	10.877.026,51	84%	84%
130110 Control y Vigilancia Municipal	0,00	0,00	0,00	257,98	257,98	0,00	257,98	0%	0%
130111 Inscripciones, Registros y Matriculas	1.300.000,00	248.000,00	1.548.000,00	860.860,16	0,00	860.860,16	860.860,16	56%	56%
130112 Permisos, Licencias y Patentes	600.000,00	35.000,00	635.000,00	522.513,95	689,17	521.824,78	522.513,95	82%	82%
130113 Registro Sanitario y Toxicología	0,00	0,00	0,00	1.879,03	1.879,03	0,00	1.879,03	0%	0%
130118 Aprobación de Planos e Inspección de Constr	1.800.000,00	0,00	1.800.000,00	1.835.368,97	107.392,67	1.727.976,30	1.835.368,97	96%	102%
130128 Patentes de Conservación Minera	0,00	0,00	0,00	20.443,49	0,00	20.443,49	20.443,49	0%	0%
130199 Otras Tasas	13.000.000,00	1.611.807,19	14.611.807,19	10.253.916,25	50.390,48	10.203.525,77	10.253.916,25	70%	70%
130307 Superficiales Mineros	0,00	0,00	0,00	54.040,00	0,00	54.040,00	54.040,00	0%	0%
130308 Regalías Mineras	1.000.000,00	0,00	1.000.000,00	171.657,51	0,00	171.657,51	171.657,51	17%	17%
130407 Repavimentación Urbana	0,00	0,00	0,00	7.004,40	7.004,40	0,00	7.004,40	0%	0%
130408 Aceras, Bordillos y Cercas	0,00	0,00	0,00	5.641,33	5.641,33	0,00	5.641,33	0%	0%
130413 Obras de Regeneración Urbana	0,00	0,00	0,00	15.319,57	15.319,57	0,00	15.319,57	0%	0%
130499 Otras Contribuciones	26.000.000,00	523.530,62	26.523.530,62	29.302.281,91	3.818.191,65	25.484.090,26	29.302.281,91	96%	110%
140204 De Oficina, Didácticos y Publicaciones	70.000,00	140.000,00	210.000,00	1.855.943,48	0,00	1.855.943,48	1.855.943,48	884%	884%
140399 Otros Servicios Técnicos y Especializados	100.000,00	0,00	100.000,00	0,00	0,00	0,00	0,00	0%	0%
170107 Dividendos de Sociedades y Empresas Privada	850.000,00	0,00	850.000,00	0,00	0,00	0,00	0,00	0%	0%
170199 Intereses por Otras Operaciones	0,00	0,00	0,00	230,07	0,00	230,07	230,07	0%	0%
170202 Edificios, Locales y Residencias	115.000,00	0,00	115.000,00	76.464,69	0,00	76.464,69	71.600,07	66%	62%
170205 Vehículos	0,00	0,00	0,00	386,00	0,00	386,00	386,00	0%	0%
170301 Tributaria	300.000,00	0,00	300.000,00	3.874.447,81	3.736.847,68	137.600,13	3.874.447,81	46%	1291%
170401 Tributarias	800.000,00	0,00	800.000,00	3.176.808,97	2.457.370,73	719.438,24	3.176.808,97	90%	397%
170402 Infracción a Ordenanzas Municipales	1.000.000,00	0,00	1.000.000,00	1.554.461,88	767.398,63	787.063,25	1.554.461,88	79%	155%
170404 Incumplimientos de Contratos	75.000,00	0,00	75.000,00	118.043,04	0,00	118.043,04	117.995,95	157%	157%

MUNICIPIO DEL DISTRITO METROPOLITANO DE QUITO
EJECUCIÓN PRESUPUESTARIA DE INGRESOS
DEL 01 DE ENERO AL 31 DE AGOSTO DE 2018

Etiquetas de fila	Asignación Inicial	Traspasos	Cofinanciado	Devengado	Años Anteriores	Año Actual	Recaudado	% Ejec Año Actual	% Ejec Rec
170416 INFRACCIONES DE LEY DE TRANSITO	34.000.000,00	0,00	34.000.000,00	30.325.362,02	211,30	30.325.150,72	30.325.362,02	89%	89%
170499 Otras Multas	3.000.000,00	978.000,00	3.978.000,00	3.697.180,13	20.313,00	3.676.867,13	2.721.155,13	92%	68%
190101 Ejecución de Garantías	100.000,00	0,00	100.000,00	53.100,48	0,00	53.100,48	53.100,48	53%	53%
190201 Indemnizaciones por Siniestros	45.000,00	396,73	45.396,73	56.389,16	0,00	56.389,16	41.300,86	124%	91%
190299 Otras Indemnizaciones y Valores no Reclamad	105.000,00	0,00	105.000,00	137.590,38	29.021,08	108.569,30	135.068,60	103%	129%
190401 Comisiones	400.000,00	0,00	400.000,00	312.424,19	0,00	312.424,19	312.424,19	78%	78%
190499 Otros no Especificados	1.000.000,00	494.821,25	1.494.821,25	4.822.572,04	81.710,32	4.740.861,72	4.821.268,75	317%	323%
240105 Vehículos	0,00	0,00	0,00	19.500,00	0,00	19.500,00	19.500,00	0%	0%
240201 Terrenos	5.000.000,00	0,00	5.000.000,00	79.030,81	60.764,15	18.266,66	79.030,81	0%	2%
240202 Edificios, Locales y Residencias	5.000.000,00	0,00	5.000.000,00	56.052,74	5.749,28	50.303,46	56.052,74	1%	1%
280101 Del Gobierno Central	330.000.000,00	0,00	330.000.000,00	201.828.933,82	0,00	201.828.933,82	201.828.933,82	61%	61%
280103 De Empresas Públicas	0,00	0,00	0,00	265.057,02	0,00	265.057,02	265.057,02	0%	0%
281002 Del Presupuesto General de Estado a Gobiern	8.000.000,00	12.503.663,35	20.503.663,35	18.254.584,43	0,00	18.254.584,43	6.169.784,42	89%	30%
360301 De Organismos Multilaterales	0,00	0,00	0,00	0,00	0,00	0,00	0,00	0%	0%
380101 De Cuentas por Cobrar	35.000.000,00	0,00	35.000.000,00	0,00	0,00	0,00	0,00	0%	0%
380107 De anticipos por Devenegar de Ejercicios Ant	7.485.089,63	-383.202,21	7.101.887,42	0,00	0,00	0,00	0,00	0%	0%
380108 De anticipos por Devenegar de Ejercicios Ant	10.000.000,00	-1.903.895,60	8.096.104,40	0,00	0,00	0,00	0,00	0%	0%
Total MDMQ	699.597.089,63	14.426.121,33	714.023.210,96	508.304.639,49	26.441.642,28	481.862.997,21	495.218.254,38	67%	69%

2018 - 126 01

DIRECCIÓN METROPOLITANA FINANCIERA

ACCIONES	✓	RENDER	✓	REVISAR	✓
ANALIZAR		CONTESTAR		VERIFICAR	
ANEXAR PRECEDENTES		PREPARAR INFORME		FIRMAR	
APROBAR		MANTENER PENDIENTE		DEVOLVER	
ARCHIVAR		PREPARAR RESPUESTA		URGENTE	
				OTROS	



CONT TES PT CYG COAC SE

Fecha: 22 AGO 2018 Firma: *[Signature]*

OFICIO No. 45 -DRFN-2018
Quito DM a, 13 de agosto de 2018

Analisis



Economista
Miguel Dávila Castillo
Administrador General
MUNICIPIO DEL DISTRITO METROPOLITANO DE QUITO
Ciudad.-

ASUNTO: Detalles de Gestión de la Dirección Financiera EMASEO EP

De mi consideración:

Me refiero a la conversación telefónica mantenida con Ud. el día martes 07 de agosto de 2018 a las 11:52 de la mañana, en la cual me supo manifestar algunas inquietudes sobre varios temas respecto a las acciones ejecutadas sobre los contratos dentro de la declaratoria de emergencia y otras por ejecutar por parte de la Empresa Pública Metropolitana de Aseo EMASEO EP y específicamente por la Dirección Financiera de la Empresa, a lo que me permito entregar un detalle de las puntualizaciones tratadas:

1. Detalle de situación actual y causas que llevaron a la Declaratoria de Emergencia de la Empresa Pública Metropolitana de Aseo EMASEO EP.

Por disposición de la Gerencia General de EMASEO EP, mediante Memorando No. 017-CGT-2018 de 09 de febrero de 2018, el Ing. Paúl Luzuriaga, Coordinador General Técnico, remitió al señor Gerente General de EMASEO EP el Informe Técnico sobre el estado de operatividad de la flota vehicular y las acciones para su recuperación inmediata, en el cual se destaca lo siguiente:

Cita Textual:

1. Del requerimiento mínimo para operaciones

De conformidad con los análisis realizados por la subdirección de planificación de la empresa, se ha establecido el mínimo de flota requerido para la recolección de residuos ordinarios.

[Handwritten mark]



22 AGO 2018
16:00

Cita Textual:

Tipo	Mínimo Zona A y B (COO)	Mínimo Zona C y D (COF)	Mínimo requerido operaciones	Flota Disponible promedio	Disponible / mínimo requerido
Recolector CL	7	5	12	7	58%
Lava contenedor	3	2	5	2	40%
Pluma	2	0	2	1	50%
Recolector CP	24	26	52	36	69%
Volquetas	6	5	11	10	91%
Recolector CF	4	4	8	2	25%
canter y otros recolección	23	19	42	20	48%
barredoras mecánicas	4	5	9	6	67%
Minibarredoras mecánicas	1	1	1	1	100%

Cuadro 1 - Flota mínima requerida

Cita Textual:

En el cuadro anterior, se verifica la clara deficiencia de la flota de recolectores, en todos sus tipos: carga posterior (RCP), carga lateral (RCL), carga frontal (RCF) y cánters, ni siquiera para cubrir la necesidad mínima para atención de rutas. Esto es, sin ningún margen para imprevistos, mantenimientos o reparaciones.

Cita Textual:

2. Del estado actual de la flota

Se ha realizado luego, un análisis de la operatividad y funcionalidad de la flota, para entender los bajos niveles de cobertura encontrados en el punto anterior.

En primer término, se ha revisado las incidencias de mantenimiento del año precedentes, 2017, para las 2 flotas más importantes en el servicio domiciliario, contabilizando los días de para de cada trimestre, como se verifica en los cuadros No. 3 y 4.

Cita Textual:

Carga LATERAL	Modelo	Trim1	Trim2	Trim3	Trim4	Total	Operatividad 2017 %
CL-44-01	2012	45	63	63	86	257	30%
CL-44-02	2012	11	71	71	43	196	46%
CL-44-03	2012	14	60	72	60	206	44%
CL-44-04	2013	90	90	90	95	365	0%
CL-44-06	2016	2	61	53	23	139	82%
CL-44-07	2016	19	29	84	95	227	38%
CL-44-08	2016	13	33	67	71	184	50%
CL-44-09	2016	31	59	39	73	202	45%
CL-44-10	2016	7	37	56	94	194	47%
CL-44-11	2016		53	47	74	174	52%
CL-44-12	2016		39	29	82	150	59%
CL-44-13	2016	6	35	22	90	153	58%
CL-44-14	2016	28	26	31	84	169	54%
CL-44-15	2016	8	69	21	70	168	54%
CL-44-16	2016	7	48	42	80	177	52%
CL-44-17	2016	12	24	30	40	106	71%
CL-44-18	2016	44	90	90	95	319	13%
CL-44-19	2016	36	30	83	48	197	46%
TOTAL		373	917	990	1303	3583	

Cuadro 3 - Operatividad Flota Carga Lateral

[Handwritten signature]

Cita Textual:

En los RCL, se ha encontrado 2 tendencias claramente preocupantes:

- i. Los tiempos de para crecieron exponencialmente conforme transcurrió el año 2017, afectando la disponibilidad de flota. Tanto así que se pasa de 1 vehículo totalmente inoperativo en por el 1er trimestre, a 6 en el 4to trimestre.
- ii. A pesar de que la mayoría de la flota es relativamente nueva, ningún vehículo ha superado el 85% de disponibilidad, considerado adecuado para operaciones regulares. Tan solo 2 de 19 vehículos, esto es el 10% de la flota, superó el 60% de disponibilidad, considerado como el umbral económico de recambio.

Las deficiencias iniciales, si no fueron atendidas oportunamente, ocasionan el sobreesfuerzo de la maquinaria disponible, provocando la fatiga de los sistemas, y entrando en un círculo vicioso: operación forzada – mantenimiento insuficiente – salida de operación.

Esto se agrava cuando, debido a la sofisticación tecnológica de los equipos, se hace virtualmente imposible usar vehículos sustitutos para cumplir ese tipo de recolección.

Cita Textual:

En los registros de mantenimiento de RCP se observa, también, algunos datos preocupantes:

- i. La tendencia de tiempo de para de la maquinaria es creciente a lo largo de todo el año. Se pasó de 5 vehículos totalmente parados en el 1er trimestre, a 13 en el 4to trimestre.
- ii. Se observa que solo 28 recolectores de 56 disponibles, esto es el 50% de la flota, presenta niveles aceptables de disponibilidad.

Cita Textual:

- iii. La confiabilidad de flota se registra solamente entre los vehículos adquiridos en el 2014 y 2016.
- iv. Al realizar la revisión de los vehículos, sin embargo, se verificó que ninguno de los vehículos presentaba funcionalidad al 100%. Es decir, incluso los vehículos "disponibles" presentan deficiencias menores en dispositivos de control o de seguridad.

Cita Textual:

3. De los hallazgos en el área de Maquinaria y Equipo

Me remito al análisis realizado por el Director de Maquinaria y Equipo, incorporado a la Empresa, el 29-ene-2018, y rescato las conclusiones generales:

- i. No se encontró instalaciones para talleres con funcionalidad adecuada.
- ii. No se contaba con herramientas y equipos de diagnóstico adecuados.
- iii. La estructura orgánico funcional encontrada no responde a las necesidades y urgencias de la Empresa.
- iv. No se contaba con un stock adecuado de repuestos, materiales e insumos, ni con la planificación adecuada para su adquisición.
- v. No se contaba con planes y programas para recuperación de la maquinaria parada, ni para el mantenimiento preventivo necesario.
- vi. No se cuenta con herramientas de tecnología que permitan hacer seguimiento adecuado de las órdenes de trabajo y su conclusión.

Correll

Cita Textual:

4. De los hallazgos en logística de operaciones

Al verificar los equipos "operativos" dispuestos para el servicio, se ha encontrado que el nivel de funcional es reducido. Ninguno de los vehículos se encontró con funcionalidad al 100%. Es consecuencia de la falta de flota, que obliga a los talleres a atender solamente las reparaciones necesarias para movilizar el vehículo, y que salga a cumplir la ruta de recolección, mas no pueden completar la verificación completa de sistemas.

Finalmente se señala:

Cita Textual:

Además, se ha continuado con el Plan de Contingencia implementado por la administración anterior, desde el 27-dic-2017:

- I. Apoyar la recolección domiciliaria con volquetas externas contratadas.
- II. Continuar el proceso de adquisición de 1 Caja Compactadora para operación sobre ampliroll.

Es necesario señalar que, a pesar de las acciones adoptadas, solamente se ha logrado reducir la velocidad con la que los vehículos salían de operación el año anterior, pero no se ha logrado revertir la tendencia.

Por otra parte, debido al estado operativo y funcional de la flota, el efecto de la recuperación de los vehículos parados, recién se sentirá entre abril y junio de este año.

Cita Textual:

Del cuadro anterior se determina que son 47 las unidades (84%) que han cumplido la vida para el año 2018. Es evidente que la maquinaria adquirida durante los años 2002, 2009, 2010 y 2011 presenta mayores daños mecánicos asociados a trabajos correctivos que incurrir en altos costos de reparación, además que su capacidad de compactación se ha visto reducida por la fatiga del material de los componentes del sistema.


Con lo expuesto concluye en:

Cita Textual:

Se considera imperativo y responsable, en aras de evitar una crisis sanitaria, considerar la Declaración de Emergencia para la Recuperación, Repotenciación y Renovación de la flota de recolección, que incluye los 9 puntos citados arriba, ya que la situación informada en este documento es de atención inmediata, siendo imprevisible para la nueva administración, luego de conocer el estado real de la flota.

Se concluye, en este informe, que la crisis en la recolección de residuos sólidos es una situación concreta (por falta de vehículos y maquinaria que realicen la operación); es objetiva (ya que se efectuó un análisis responsable de la situación encontrada) y se han probado las deficiencias en la prestación del servicio público, que son de conocimiento general y se verifica y ratifica diariamente, por las denuncias y difusión en medios de comunicación de la situación actual de la recolección de residuos sólidos a nuestro cargo.

De igual manera en el "Informe de Gestión en calidad de Coordinador General de EMASEO EP" presentado al Ing. Juan A. Neira Carrasco, Gerente General de



EMASEO EP el 05 de febrero de 2018 por el Ing. Iván Fernando Riera Rodríguez, menciona, entre lo que más puedo destacar lo siguiente:

Cita Textual:

En el siguiente cuadro se muestra la operatividad de la flota del servicio a pie de vereda, así:

Cuadro 3. Operatividad de los Recolectores de Carga Posterior

Detalle	Operatividad Promedio 2017
Total de Vehículos destinados al Servicio	56
Vehículos Operativos	36
Vehículos Parados	20
Vehículos Operativos	64.3%

Fuente: Dirección de Maquinaria y Equipo

Cita Textual:

Se recomienda reemplazar 39 camiones de carga posterior que cumplen la vida útil al año 2018 (47 unidades sin vida útil menos 8 unidades en repotenciación).

Cita Textual:

A partir de septiembre de 2016 se presentaron frecuentes daños mecánicos en los recolectores carga lateral, contando con una disponibilidad operativa de 12 camiones (63% de 19 camiones); razón por cual se generó la necesidad de incrementar un turno adicional, así: a) diurno (03:00-10:00), b) nocturno (20:00-03:00) y c) vespertino (13:00-20:00).

Cita Textual:

La sobre carga de trabajo de la maquinaria en tres turnos derivó un desgaste prematuro y fatiga de los componentes de los vehículos, situación que ha originado de forma recurrente que existan 8 unidades dañadas, circunstancia que ha ocasionado que no se cuente con unidades necesarias para ejecutar oportunamente el servicio.

Cita Textual:

Cuadro 5. Operatividad de los Recolectores de Carga Lateral

Servicio	Rutas Atender	Detalle	Operatividad Promedio 2017
Recolección Mecanizada	63	Vehículos destinados para el Servicio	18 ^a
		Recolectores Carga Lateral Operativos	10
		Recolectores Carga Lateral en Reparación	8
Vehículos Operativos			55%

^aCompra inicial 19 recolectores carga lateral menos 1 en proceso de baja, total disponibles 18

Fuente: Dirección de Maquinaria y Equipo

Schul

Cita Textual:

La necesidad operativa en tres turnos requiere de 12 vehículos; del cuadro anterior se determina que solo se dispone de 10 vehículos y 2 vehículos dañados continuamente, lo cual afecta la atención a 6 rutas diariamente, es decir 132 ton/promedio día que se recogen con retrasos utilizando maquinaria no adecuada para el sistema, afectando a 90.000 habitantes/día.

Cita Textual:

La operatividad de la flota de carga lateral y carga posterior hasta diciembre no mejoró se mantuvo en alrededor del 55% promedio de operatividad, ocasionando que en este mes las condiciones se agudizaran aún más, por cuanto diciembre es el mes de mayor generación de residuos siendo alrededor de un 30 % mayor comparado con los meses anteriores del año.

Información que demuestra desde años atrás la grave y compleja situación de la flota vehicular de EMASEO EP para atender de manera eficiente, adecuada y oportuna el servicio de recolección de residuos sólidos en el Distrito Metropolitano de Quito.

Cabe señalar que en el Informe de Gestión Junio – Diciembre 2017 del Ing. Juan Pablo Muñoz Alarcón, Gerente General de EMASEO EP de ese entonces también señala entre lo más representativo del tema tratado lo siguiente:

Cita Textual:

4. Operatividad de la Flota de recolección, barrido y lavado

Cita Textual:

A partir del mes de septiembre del 2016, se presentaron permanentes daños mecánicos en los vehículos carga lateral, esto ocasionó que diariamente se paren 7 unidades, es decir que únicamente se contaba con 12 unidades operativas para brindar el servicio, lo cual generó la necesidad de incrementar un turno adicional al horario establecido: vespertino (13:00-20:00); y nocturno (20:00-03:00) (diurno 2: 03:00-10:00), sin embargo esto no es recomendable debido al sobreesfuerzo que realizan las unidades de recolección.


Cita Textual:

OPERATIVIDAD DE LOS VEHÍCULOS CARGA LATERAL	
Total de Vehículos destinados al Servicio	19
Vehículos Operativos	10
Vehículos Parados	8
En proceso de baja	1
OPERATIVIDAD	56%

Fuente: Dirección de Maquinaria y Equipo

Finalmente se presenta el siguiente cuadro con el análisis del universo de la flota vehicular desde el año 2016 con un total de 173 vehículos operativos, se examinó el período (enero 2016 - agosto 2018), el gráfico refleja como la flota pesada de EMASEO EP ha ido perdiendo operatividad, quedando el 49% de esta flota operativa en agosto de 2018.

TENDENCIA DE PERDIDA OPERATIVA DE FLOTA



Fuente: TIC's EMASEO EP

2. Convenio Interinstitucional de Cooperación Técnica y Transferencia de Recursos entre el Fondo Ambiental y la Empresa Pública Metropolitana de Aseo.

El 17 de abril de 2018 se suscribió el Convenio Interinstitucional de Cooperación Técnica y Transferencia de Recursos entre el Fondo Ambiental y la Empresa Pública Metropolitana de Aseo, en cuyo objeto general establece: "Renovación de la flota de vehículos, equipamiento y mantenimiento necesarios para la prestación de los servicios de aseo (Pago del anticipo parcial de la compra total de la flota vehicular - 49 vehículos).

El 18 de abril de 2018 el Fondo Ambiental procedió con el pago del anticipo de acuerdo a la Cláusula Quinta del Convenio por el valor de USD 1.200.000,00 (Un millón doscientos mil con 00/100 Dólares Norteamericanos).

El 22 de marzo de 2018 EMASEO EP publicó a través de su página web institucional los Términos de Referencia y Especificaciones Generales para la provisión de 40 recolectores de carga posterior, con financiamiento del proveedor.

La comisión técnica conformada para el análisis de las manifestaciones de interés presentó el 07 de junio de 2018 al señor Gerente General de EMASEO EP el informe técnico, legal, financiero y de plazos, el mismo que concluye que la mejor opción de las propuestas es el arrendamiento tal y como consta en el citado informe.

[Handwritten signature]

En consecuencia de la decisión tomada por la Gerencia General con base al informe de la comisión de contratar el servicio de recolección de residuos sólidos mediante el arrendamiento de vehículos, resulta inaplicable cumplir con el objeto del citado Convenio, razón por la cual mediante Oficio No. 186-GG-2018 de 13 de junio de 2018 se solicitó al Fondo Ambiental se proceda con la terminación por mutuo acuerdo del mismo, y se suscriba otro que contemple como objeto la renovación de la flota vehicular a través del arrendamiento de unidades.

La aceptación de esta terminación del Convenio conllevó la restitución del valor de USD 1.200.000,00 al Fondo Ambiental.

A la fecha y por los hechos suscitados que son de conocimiento público, la provisión de recolección con la modalidad de arrendamiento no prosperó, por lo que se espera culminar un nuevo proceso de provisión de flota vehicular para suscribir un nuevo Convenio con el Fondo Ambiental para la ejecución del monto de USD 1.611.807,19 asignado a EMASEO EP.

3. Renovación del Convenio de Cooperación Interinstitucional para la Recaudación de la Tasa para la Gestión Integral de Residuos Sólidos, entre la Empresa Eléctrica Quito EEQ y Empresa Pública Metropolitana de Aseo. Convenio No. SG-050-2018.

Mediante Ordenanza Metropolitana No. 0175, publicada en el Registro Oficial Suplemento No. 33 de 11 de julio de 2017, se estableció la nueva fórmula de cálculo respecto de la cuantía del tributo, la cual se determinó entre otros factores sobre la base de la tarifa del consumo de energía eléctrica.

El 29 de enero de 2018 se suscribió el Convenio No. SG-050-2018 de Renovación del Convenio de Cooperación Interinstitucional para la Recaudación de la Tasa para la Gestión Integral de Residuos Sólidos, entre la Empresa Eléctrica Quito EEQ y la Empresa Pública Metropolitana de Aseo EMASEO EP.

En la Cláusula 4.1.1 Cuantía del citado Convenio suscrito con la EEQ se indica que:

Cita Textual:

"En razón de que la EEQ en su sistema comercial, no tiene implementada la aplicación de la TGIRS con un pliego base diferente al de abril 2014, que es utilizado para la recaudación de terceros..." "...se procederá en cumplimiento de la Ordenanza Metropolitana No. 0175 con la modificación e implementación de la fórmula homologada con pliego base de junio 2017, de conformidad con lo señalado en el oficio No. EEQ-GG-2017-0796-OF de 7 de agosto de 2017, cuando la EEQ la implemente en su sistema."

Desde el mes de febrero de 2018 se han mantenido reuniones de trabajo y conversaciones entre los funcionarios de EMASEO EP y EEQ para el cumplimiento de la Ordenanza Metropolitana No. 0175.

Mediante Oficio N° 023-CGAF-2018 de 25 de abril de 2018 la EMASEO EP solicitó a la Ing. Mónica Guerrero, Gerente de Comercialización de la Empresa Eléctrica

Quito - EEQ, proceda con las modificaciones informáticas necesarias a fin de efectuar la reliquidación de la tasa para la gestión integral de residuos sólidos a partir del mes de julio de 2017 a la fecha, con base a la fórmula que determina la Ordenanza No. 0175.

Con Oficio Nro. EEQ-GC-2018-0126-OF de **13 de junio de 2018** la Ing. Mónica Guerrero Melo, Gerente de Comercialización de la EEQ informa a EMASEO EP que:

Cita Textual:

"Cabe indicar que la parametrización en el actual Sistema Comercial (CIS/CRM) para calcular la tasa de acuerdo a lo que determina la ordenanza Metropolitana N° 0175 se encuentra lista y de acuerdo a lo convenido en reunión realizada el 16 de mayo de 2018 con funcionarios de EMASEO los valores de la tasa se aplicarán una vez que se hayan coordinado los temas de socialización señalados en el convenio vigente."

El 06 de julio de 2018 la Gerencia General de EMASEO EP envió a la EEQ la Estrategia de Comunicación entre la Empresa Pública metropolitana de Aseo y la Empresa Eléctrica Quito, que ha sido difundida en la comunidad.

EMASEO EP continúa a la espera de que la EEQ aplique el nuevo pliego tarifario del 2017.

La situación actual es la siguiente:

DESCRIPCIÓN	ESTADO DEL PROCESO
1. Facturación del retroactivo de la tasa desde julio 2017 a julio 2018	Por parte de la EEQ no se tiene aún el valor exacto que debería transferir a EMASEO EP, el tiempo estimado para realizar este cálculo sería de 2 a 3 meses.
2. Aplicación de la nueva fórmula con el pliego tarifario del año 2017	La EEQ menciona que se tiene listo el sistema para empezar con esta facturación, sin embargo el proceso no se ha concretado en razón de que aún no ha sido aprobado el plan de comunicación presentado por EMASEO EP.

4. Provisión de 40 Recolectores de Carga Posterior, con Financiamiento del Proveedor. Empresa Valoriza Servicios Medioambientales S.A.

Mediante Oficios No. 242-GG-2018 de 24 de julio de 2018 y 251-GG-2018 de 01 de agosto de 2018, el señor Gerente General de la Empresa Pública Metropolitana de Aseo - EMASEO EP, presentó el informe e informe ampliatorio al Señor Alcalde del Distrito Metropolitano de Quito Subrogante y Titular, respectivamente, sobre la situación actual del proceso de contratación de la nueva flota y optimización del sistema de recolección de residuos, y las alternativas para una adecuada prestación del servicio. En los cuales se informa entre lo más representativo lo siguiente:

[Handwritten signature]

Cita Textual:

Para la primera fase de renovación de la flota de recolección, EMASEO recibió manifestaciones de interés hasta el 5-abr-2018, que le permitieron determinar la mejor propuesta para la provisión y mantenimiento de 40 recolectores de carga posterior con lifter.

La Gerencia General de EMASEO nombró una comisión multidisciplinaria que revisó las diez propuestas recibidas y, luego de todos los análisis realizados, determinó como la alternativa más conveniente, la modalidad de arrendamiento de flota propuesta por la empresa Valoriza Servicios Medio Ambientales SA de España, por cuanto entregaría los primeros 20 camiones en un plazo de 60 días, y permitía bajar el costo de recolección al 40% del costo actual de EMASEO. En tal sentido, el 31 de mayo de 2018, la Comisión de Evaluación presentó su informe a la Gerencia General, recomendando la contratación de esa alternativa.

Cita Textual:

De manera inmediata, la Coordinación Técnica de EMASEO emitió la Orden de Trabajo por Emergencia No. 008-2018, estableciendo los plazos para la recepción de la flota, y la obligación para la contratista, de trabajar con los conductores y mecánicos de EMASEO, conforme la propuesta del proveedor y acogiendo las recomendaciones de la Comisión de Evaluación. De esta manera, los primeros 20 vehículos debían empezar operaciones el 10 de agosto de 2018, y los restantes 20, hasta el 10 de octubre de 2018.

Cita Textual:

El 21 de junio de 2018, en sesión del Concejo Metropolitano, luego que EMASEO realizó la presentación correspondiente, la señora Concejal María Luisa Maldonado realizó una denuncia donde señalaba posibles actos de corrupción por parte de la empresa Valoriza Servicios Medio Ambientales SA.

Cita Textual:

La empresa española presentó sus documentos de descargo en el transcurso de las 72 horas siguientes a la notificación, donde se evidenció que esa empresa se encontraba activa en el Registro Oficial de empresas licitantes en España (ROLECE). Ente similar al SERCOP ecuatoriano.

Cita Textual:

Posteriormente, el Embajador de Ecuador en Madrid, señor Cristóbal Roldán Cobo, también envió respuesta al Gerente General de EMASEO, ratificando que la empresa española no registraba ningún impedimento para contratar, ni registraba sanciones que le impidieran acometer el proceso que se desarrollaba en Quito.

Cita Textual:

Como parte de esa negociación, además de la opción de compra que ya constaba en la propuesta original, EMASEO planteó la posibilidad de que la flota arrendada sea transferida a la Empresa, sin costo adicional, al final del contrato de arrendamiento. Esta condición fue aceptada por la empresa española, al cierre de la negociación.

[Handwritten signature]

[Handwritten signature]

Cita Textual:

Lamentablemente, y como es de conocimiento público, el 10 de julio de 2018 aproximadamente a las 16h30, un grupo de manifestantes entre dirigentes sindicales y extraños, se tomó el acceso del edificio de EMASEO e impidió la libre circulación por la única ruta de salida del edificio, del personal administrativo de la Institución y, además, de los ejecutivos de la empresa española que se encontraban en el edificio en ese momento. Impedimento que duró hasta la 1 de la mañana del día siguiente, superado gracias al concurso de la Policía Nacional. Esta acción hostil fue interpretada como un riesgo muy grave para la integridad de los funcionarios de esa empresa, y así lo hicieron saber a EMASEO en la carta recibida el 20 de julio de 2018, cuando notificaron oficialmente su retiro del proceso para renovación de la flota.

Cita Textual:

Hasta que se cuente con la nueva flota, y, conforme a lo que se ha comunicado en anteriores oportunidades al Concejo Metropolitano, EMASEO continuará ejecutando el Plan de Contingencia vigente, para evitar mayores afecciones a la población de Quito. Para esto EMASEO está actualizando los requerimientos presupuestarios correspondientes.

Con lo anteriormente expuesto cabe señalar que por la finalización de las negociaciones con la Empresa Valoriza Servicios Medioambientales S.A. la Gerencia General de EMASEO EP publicó el 02 de agosto de 2018 en su página web institucional los Términos de Referencia y Especificaciones Generales para la Renovación Parcial de Flota de Recolectores para EMASEO EP con la modalidad de **Compra con garantía de disponibilidad de flota**. Selección que se encuentra en desarrollo, por lo que se continúa ejecutando el Plan de Contingencia en EMASEO EP, lo que implica continuar con la contratación de volquetas, plataformas, montacargas y personal de apoyo adicional, hasta que la Empresa cuente con los vehículos necesarios para el servicios de recolección, gastos que EMASEO EP no los tiene considerados dentro de su presupuesto para el año 2018.

5. Flujo de Caja 2018

Respecto a la disponibilidad de recursos de la Empresa Pública Metropolitana de Aseo EMASEO EP, me permito enviar la proyección del Flujo de Caja de la Empresa al 31 de Diciembre de 2018, en el cual podrá verificar que:

Los ingresos propios de EMASEO EP estimados para el año 2018 incluido el desembolso de USD 5.0 millones por parte del MDMQ están en USD 56.0 millones de dólares.

Los egresos administrativos y operativos de la Empresa estimados para este año incluidos algunos gastos del plan de emergencia, se proyectan en USD 54.5 millones de dólares.

El 16 de febrero de 2018, el señor Gerente General de EMASEO EP mediante Resolución Administrativa No. 11-EMASEO EP-2018, resuelve:

Solano

Cita Textual:

Artículo 1.- Declarar la emergencia para la recuperación, repotenciación y renovación parcial de la flota de recolección de la Empresa Pública Metropolitana de Aseo, a fin de regularizar la eficiencia y eficacia del servicio público de recolección de residuos sólidos domiciliarios en el Distrito Metropolitano de Quito.

Artículo 2.- Disponer a las coordinaciones generales, direcciones, subdirecciones y unidades de apoyo, que se adopten todas las acciones que fueren del caso, a fin de mitigar, prevenir, coordinar y ejecutar la respuesta necesaria para atender el servicio público de barrido y recolección de residuos sólidos dentro del Distrito Metropolitano de Quito, y precautelar su efectiva prestación, lo que implica que, de manera inmediata, se ejecuten las acciones tendentes a cumplir con el objeto de la presente declaratoria de emergencia.

Cita Textual:

Artículo 3.- Disponer a la Coordinación General Administrativa Financiera que facilite y vele por la optimización de los recursos; en consecuencia, que organice los correspondientes trasposos, suplementos, reducciones y demás herramientas presupuestarias pertinentes, de conformidad con las disposiciones legales vigentes.

Artículo 4.- Instruir a las áreas pertinentes, la observancia de las normas y procedimientos determinados en la Ley Orgánica del Sistema Nacional de Contratación Pública vigente, su Reglamento General, Resoluciones emitidas por el SERCOP, así como el Manual de Buenas Prácticas en la Contratación Pública.

En vista de los contratos suscritos dentro del Plan de Emergencia por el monto estimado a la fecha de USD 10.0 millones de dólares y contando con el apoyo del señor Alcalde del Distrito Metropolitano de Quito, Dr. Mauricio Rodas, la Empresa está a la espera de la reforma presupuestaria del MDMQ y la transferencia de recursos para cubrir estos gastos emergentes.

Espero con la información proporcionada satisfaga las inquietudes por Ud. plateadas.

Atentamente,




Selma Fiallos Izurieta
DIRECTORA FINANCIERA EMASEO EP

Adj.: Flujo de Caja 2018 EMASEO EP

C.C. Ing. Juan A. Neira Carrasco
GERENTE GENERAL EMASEO EP

**INFORME DEL ÁREA TÉCNICA
PARA REGULARIZAR EL SERVICIO DE RECOLECCIÓN DE
RESIDUOS SÓLIDOS EN QUITO**



Informe preparado al cumplir 7 días desde la incorporación en calidad de Coordinador General Técnico de EMASEO EP, una vez que se ha logrado acceso a verificar y contrastar la información preliminar recibida, y sus fuentes.

Se realiza un análisis de las acciones adoptadas y el estado actual de la operación de la empresa, así como de las medidas paliativas en ejecución.

Finalmente, se realiza el planteamiento de las acciones necesarias para regularizar el servicio de recolección de residuos ordinarios, que permita, a posteriori, retomar una planificación estratégica adecuada de la empresa.

1. Del requerimiento mínimo para operaciones

De conformidad con los análisis realizados por la subdirección de planificación de la empresa, se ha establecido el mínimo de flota requerido para la recolección de residuos ordinarios.

Tipo	Mínimo Zona A y B (COO)	Mínimo Zona C y D (COF)	Mínimo requerido operaciones	Flota Disponible promedio	Disponible / mínimo requerido
Recolector CL	7	5	12	7	58%
Lava contenedor	3	2	5	2	40%
Pluma	2	0	2	1	50%
Recolector CP	24	26	52	36	69%
Volquetas	6	5	11	10	91%
Recolector CF	4	4	8	2	25%
canter y otros recolección	23	19	42	20	48%
barredoras mecanicas	4	5	9	6	67%
Minibarredoras mecánicas	1	1	1	1	100%

Cuadro 1 - Flota mínima requerida

En el cuadro anterior, se verifica la clara deficiencia de la flota de recolectores, en todos sus tipos: carga posterior (RCP), carga lateral (RCL), carga frontal (RCF) y cánters, ni siquiera para cubrir la necesidad mínima para atención de rutas. Esto es, sin ningún margen para imprevistos, mantenimientos o reparaciones.

Cuando se considera las recomendaciones de holgura técnica para la operación de maquinaria en el servicio de recolección de residuos sólidos, el panorama es aún más grave, como se puede ver en el cuadro No. 2.

Tipo	Mínimo requerido operaciones	Recomendación adicional técnica	Óptimo requerido	Disponible promedio	Disponible / óptimo requerido
Recolector CL	12	4	16	6	38%
Lava contenedor	5	1	6	2	33%
Pluma	2	1	3	1	33%
Recolector CP	52	6	58	36	62%
Volquetas	11	2	13	10	77%
Recolector CF	8	3	11	2	18%
Cánters y otros recolección	42	6	48	20	42%
barredoras mecanicas	9	2	11	6	55%
minibarredoras mecanicas	1	2	3	1	33%

Cuadro 2 - Flota óptima requerida

Se ha podido constatar la grave deficiencia de maquinaria y equipos para programar adecuadamente la logística de operaciones, y, peor, para atender adecuadamente las necesidades de la Ciudad.

MEMORANDO No. 017-CGT-2018
Quito DM, 09 de febrero del 2018

PARA: Juan A. Neira Carrasco
GERENTE GENERAL

DE: Paul Luzuriaga
COORDINADOR GENERAL TÉCNICO *op.*


ASUNTO: Remitiendo Informe Técnico

Adjunto al presente me permito remitir para su conocimiento y autorización, el Informe Técnico sobre el estado de operatividad de la flota vehicular y las acciones para su recuperación inmediata,

Atentamente,



Paul Luzuriaga
COORDINADOR GENERAL TÉCNICO

Acción	Nombre	Área	Firma
Elaborado por:	Mónica Gallegos	Asistente - Coordinación General Técnica	


06 FEB 2018 16:59
GERENCIA GENERAL

**INFORME DEL ÁREA TÉCNICA
PARA REGULARIZAR EL SERVICIO DE RECOLECCIÓN DE
RESIDUOS SÓLIDOS EN QUITO**



2. Del estado actual de la flota

Se ha realizado luego, un análisis de la operatividad y funcionalidad de la flota, para entender los bajos niveles de cobertura encontrados en el punto anterior.

En primer término, se ha revisado las incidencias de mantenimiento del año precedentes, 2017, para las 2 flotas más importantes en el servicio domiciliario, contabilizando los días de para de cada trimestre, como se verifica en los cuadros No. 3 y 4.

Carga LATERAL	Modelo	Trim1	Trim2	Trim3	Trim4	Total	Operatividad 2017 %
CL-44-01	2012	45	63	63	86	257	30%
CL-44-02	2012	11	71	71	43	196	46%
CL-44-03	2012	14	60	72	60	206	44%
CL-44-04	2013	90	90	90	95	365	0%
CL-44-06	2016	2	61	53	23	139	62%
CL-44-07	2016	19	29	84	95	227	38%
CL-44-08	2016	13	33	67	71	184	50%
CL-44-09	2016	31	59	39	73	202	45%
CL-44-10	2016	7	37	56	94	194	47%
CL-44-11	2016		53	47	74	174	52%
CL-44-12	2016		39	29	82	150	59%
CL-44-13	2016	6	35	22	90	153	58%
CL-44-14	2016	28	26	31	84	169	54%
CL-44-15	2016	8	69	21	70	168	54%
CL-44-16	2016	7	48	42	80	177	52%
CL-44-17	2016	12	24	30	40	106	73%
CL-44-18	2016	44	90	90	95	319	13%
CL-44-19	2016	36	30	83	48	197	46%
TOTAL		373	917	990	1303	3583	

Cuadro 3 - Operatividad Flota Carga Lateral

En los RCL, se ha encontrado 2 tendencias claramente preocupantes:


- i. Los tiempos de para crecieron exponencialmente conforme transcurrió el año 2017, afectando la disponibilidad de flota. Tanto así que se pasa de 1 vehículo totalmente inoperativo en por el 1er trimestre, a 6 en el 4to trimestre.
- ii. A pesar de que la mayoría de la flota es relativamente nueva, ningún vehículo ha superado el 85% de disponibilidad, considerado adecuado para operaciones regulares. Tan solo 2 de 19 vehículos, esto es el 10% de la flota, superó el 60% de disponibilidad, considerado como el umbral económico de recambio.

Las deficiencias iniciales, si no fueron atendidas oportunamente, ocasionan el sobreesfuerzo de la maquinaria disponible, provocando la fatiga de los sistemas, y entrando en un círculo vicioso: operación forzada – mantenimiento insuficiente – salida de operación.

Esto se agrava cuando, debido a la sofisticación tecnológica de los equipos, se hace virtualmente imposible usar vehículos sustitutos para cumplir ese tipo de recolección.

Carga POSTERIOR	Modelo	Qtr1	Qtr2	Qtr3	Qtr4	Total (d)	Operatividad 2017 %
CP-30-090	2002		8	18	46	72	80%
CP-30-093	2002	90	90	32	29	241	34%
CP-30-096	2002	32	65	19	21	137	62%
CP-30-097	2002	13	44	90	95	242	34%
CP-30-100	2002	7	17	77	33	134	63%
CP-30-102	2002	19	90	90	95	294	19%
CP-30-104	2002	90	60	49	49	248	32%

**INFORME DEL ÁREA TÉCNICA
PARA REGULARIZAR EL SERVICIO DE RECOLECCIÓN DE
RESIDUOS SÓLIDOS EN QUITO**




Carga POSTERIOR	Modelo	Qtr1	Qtr2	Qtr3	Qtr4	Total (d)	Operatividad 2017 %
CP-30-105	2002	9	29	59	38	135	63%
CP-30-106	2002	90	72	16	52	230	37%
CP-30-108	2002	6	32	41	47	126	65%
CP-30-111	2009			9	11	20	95%
CP-30-112	2009	14	5	58	95	172	53%
CP-30-113	2009	3	18	75	34	130	64%
CP-30-115	2009	11	7	10	32	60	84%
CP-30-116	2009		10	74	55	139	62%
CP-30-117	2010	10	17	40	51	118	68%
CP-30-118	2010	30	3	8	27	68	81%
CP-30-119	2010	2	2	34	18	56	85%
CP-30-120	2010		9	71	95	175	52%
CP-30-121	2010	48	90	82	95	315	14%
CP-30-122	2010	7		9	54	70	81%
CP-30-123	2010	4	11	69	15	99	73%
CP-30-124	2010	6	95	10	38	149	59%
CP-30-125	2010		4	9	25	38	90%
CP-30-126	2010	7	2	3	35	47	87%
CP-30-128	2010	3	12	23	30	68	81%
CP-30-130	2010			22	27	49	87%
CP-30-131	2010	10	34	26	60	130	64%
CP-30-132	2010	77	4	7	14	102	72%
CP-30-133	2010		60	15	31	106	71%
CP-30-134	2010	90	90	16	36	232	36%
CP-30-135	2010	4		90	95	189	48%
CP-30-136	2010		17	90	88	195	47%
CP-30-137	2010		8	13	93	114	69%
CP-30-138	2010	59	7	23	90	179	51%
CP-30-139	2010	20	90	90	86	286	22%
CP-30-140	2010		40	30	57	127	65%
CP-30-141	2010	26	33	90	95	244	33%
CP-30-142	2010	31	77	32	44	184	50%
CP-30-143	2010	39	5	35	25	104	72%
CP-30-144	2011	90	90	90	95	365	0%
CP-30-145	2011	2	8	36	95	141	61%
CP-30-146	2011		6		33	39	89%
CP-30-147	2011	33	90	90	95	308	16%
CP-30-148	2011	2	23	20	17	62	83%
CP-30-149	2011	2		2	15	22	94%
CP-30-149	2011	5		38	19	66	82%
CP-30-150	2014	6	3			66	82%
CP-30-151	2014		2	26	22	50	86%
CP-30-151	2014		2	17	17	36	90%
CP-30-152	2016		2	9	16	30	92%
CP-30-153	2016	2	3			17	95%
CP-30-154	2016			3	14	17	95%
CP-30-154	2016		4	5	9	18	95%
CP-30-155	2016				8	101	72%
CP-30-156	2016	62	31			17	95%
CP-30-157	2016		3	6	8	33	91%
CP-30-158	2016	5	5	5	18	16	96%
CP-30-159	2016		5	2	9		
		1064	1532	2003	2546		

Cuadro 4 - Operatividad Flota Carga Posterior

En los registros de mantenimiento de RCP se observa, también, algunos datos preocupantes:

- i. La tendencia de tiempo de para de la maquinaria es creciente a lo largo de todo el año. Se pasó de 5 vehículos totalmente parados en el 1er trimestre, a 13 en el 4to trimestre.
- ii. Se observa que solo 28 recolectores de 56 disponibles, esto es el 50% de la flota, presenta niveles aceptables de disponibilidad.

**INFORME DEL ÁREA TÉCNICA
PARA REGULARIZAR EL SERVICIO DE RECOLECCIÓN DE
RESIDUOS SÓLIDOS EN QUITO**



- iii. La confiabilidad de flota se registra solamente entre los vehículos adquiridos en el 2014 y 2016.
- iv. Al realizar la revisión de los vehículos, sin embargo, se verificó que ninguno de los vehículos presentaba funcionalidad al 100%. Es decir, incluso los vehículos "disponibles" presentan deficiencias menores en dispositivos de control o de seguridad.

3. De los hallazgos en el área de Maquinaria y Equipo

Me remito al análisis realizado por el Director de Maquinaria y Equipo, incorporado a la Empresa, el 29-ene-2018, y rescato las conclusiones generales:

- i. No se encontró instalaciones para talleres con funcionalidad adecuada.
- ii. No se contaba con herramientas y equipos de diagnóstico adecuados.
- iii. La estructura orgánico funcional encontrada no responde a las necesidades y urgencias de la Empresa.
- iv. No se contaba con un stock adecuado de repuestos, materiales e insumos, ni con la planificación adecuada para su adquisición.
- v. No se contaba con planes y programas para recuperación de la maquinaria parada, ni para el mantenimiento preventivo necesario.
- vi. No se cuenta con herramientas de tecnología que permitan hacer seguimiento adecuado de las órdenes de trabajo y su conclusión.

4. De los hallazgos en logística de operaciones

Al verificar los equipos "operativos" dispuestos para el servicio, se ha encontrado que el nivel de funcional es reducido. Ninguno de los vehículos se encontró con funcionalidad al 100%. Es consecuencia de la falta de flota, que obliga a los talleres a atender solamente las reparaciones necesarias para movilizar el vehículo, y que salga a cumplir la ruta de recolección, mas no pueden completar la verificación completa de sistemas.

Al inicio de cada turno, Operaciones no cuenta con la disponibilidad de flota, producto de la elevada volatilidad en los vehículos disponibles. En consecuencia, no puede actualizar la programación de rutas, peor aún, realizar reprogramaciones dinámicas para atender las variaciones diarias y estacionales en la producción de residuos.

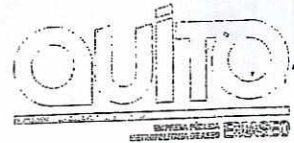
Se ha identificado, además, otras consideraciones operativas, que tomo del informe presentado por el Subdirector de Servicios Logísticos:

- i. El personal asignado RCL y lava-contenedores, no cuenta con la capacitación recurrente, ni acreditación correspondiente para operar vehículos con ese nivel de sofisticación.
- ii. El retraso en el cumplimiento de las rutas contenerizadas provoca que el sobrellenado de contenedores, que antes pudo ser un problema aislado, se haya generalizado a la mayoría de rutas atendidas, provocando mayores atrasos en la recolección y mayor desgaste en la maquinaria respectiva.
- iii. Se registra, recurrentemente, mala disposición de residuos por parte de la ciudadanía. Situación que obliga a duplicar esfuerzos de recolección, con una flota que ya es deficiente para atender los turnos regulares.
- iv. Inadecuado sistema de supervisión de rutas.
- v. Falta de indicadores operativos adecuados.

5. De las acciones adoptadas

--	--

**INFORME DEL ÁREA TÉCNICA
PARA REGULARIZAR EL SERVICIO DE RECOLECCIÓN DE
RESIDUOS SÓLIDOS EN QUITO**



De manera inmediata, se adoptó las siguientes medidas inmediatas, para controlar la marcada tendencia en pérdida acelerada de flota que se registró el año pasado:

- i. Levantamiento de registros de daños y reparaciones en talleres.
- ii. Establecimiento de cronogramas para recuperación de la flota parada.
- iii. Determinación de presupuestos, especificaciones para arrancar procesos de contratación pública en el portal del SERCOP.
- iv. Elaboración de planificación para regularizar las operaciones de los talleres.
- v. Levantamiento de procesos para establecer indicadores operativos y de calidad de servicio.
- vi. Arranque del proceso de compra de 3 RCL para reforzar el servicio más deficitario de la Empresa.
- vii. Establecer mecanismos de seguimiento y coordinación entre operaciones y talleres para recortar los plazos de reparación de todos los vehículos que ingresan por daños menores en la operación diaria.

Además, se ha continuado con el Plan de Contingencia implementado por la administración anterior, desde el 27-dic-2017:

- i. Apoyar la recolección domiciliaria con volquetas externas contratadas.
- ii. Continuar el proceso de adquisición de 1 Caja Compactadora para operación sobre ampliroll.

Es necesario señalar que, a pesar de las acciones adoptadas, solamente se ha logrado reducir la velocidad con la que los vehículos salían de operación el año anterior, pero no se ha logrado revertir la tendencia.

Por otra parte, debido al estado operativo y funcional de la flota, el efecto de la recuperación de los vehículos parados, recién se sentirá entre abril y junio de este año.

6. Alternativas de solución

En función del estado encontrado en el área técnica de la Empresa, entre las medidas correctivas planteadas para superar esta situación emergente, para regularizar las operaciones de recolección es necesario ejecutar varios procesos de adquisiciones y contratación que requieren acción inmediata:

- i. Recuperación flota RCL parados con atención en talleres de la marca
- ii. Recuperación flota RCP parados en los talleres propios y de la marca
- iii. Alquiler inmediato de 2 RCP
- iv. Continuar con el alquiler volquetas apoyo
- v. Renovación de flota principal para recolección
- vi. Repotenciación de flota RCL directamente en talleres de la marca
- vii. Contratar Plan de Mantenimiento preventivo y predictivo para flota RCL
- viii. Comprar y mantener stock de repuestos permanentes para flota RCP
- ix. Comprar y mantener stock de repuestos permanentes para flota RCL

Considerando que:

- El tiempo promedio para un proceso regular en el portal de Compras Públicas más el tiempo de provisión de los equipos fácilmente superaría los 180 días,

**INFORME DEL ÁREA TÉCNICA
PARA REGULARIZAR EL SERVICIO DE RECOLECCIÓN DE
RESIDUOS SÓLIDOS EN QUITO**




- Que el estado de los talleres y servicios de operación de flota no podían ser previstos o conocidos por esta Administración, sino hasta posesionarse y completar el diagnóstico realizado,
- Que con la cercanía de la temporada invernal, cualquier demora en la provisión de equipamiento nuevo puede acarrear problemas a la salubridad de la población,

Se considera imperativo y responsable, en aras de evitar una crisis sanitaria, considerar la Declaración de Emergencia para la Recuperación, Repotenciación y Renovación de la flota de recolección, que incluye los 9 puntos citados arriba, ya que la situación informada en este documento es de atención inmediata, siendo imprevisible para la nueva administración, luego de conocer el estado real de la flota.

Se concluye, en este informe, que la crisis en la recolección de residuos sólidos es una situación concreta (por falta de vehículos y maquinaria que realicen la operación); es objetiva (ya que se efectuó un análisis responsable de la situación encontrada) y se han probado las deficiencias en la prestación del servicio público, que son de conocimiento general y se verifica y ratifica diariamente, por las denuncias y difusión en medios de comunicación de la situación actual de la recolección de residuos sólidos a nuestro cargo.

Se estima que todos esos procesos podrán ejecutarse en el plazo de 120 días desde la Declaratoria de Emergencia, de así considerarlo conveniente.

Quito, 8 de febrero de 2018



Paul Luzuriaga, PhD(c)
Coordinador Técnico General
EMASEO-EP



Oficio No. 163-CDA/CM

Quito, D.M, 19 de junio de 2018

Economista
Miguel Dávila
ADMINISTRADOR GENERAL
MUNICIPIO DE QUITO

DIRECCIÓN METROPOLITANA FINANCIERA

ACCIÓN TRAMITE NECESAR	ATENDER	TOMAR COPIA
ANALIZAR	CONTESTAR	VERIFICAR
ANEXAR ANTECEDENTES	PREPARAR INFORME	FIRMAR
APROBAR	MANTENER PENDIENTE	DEVOLVER
ARCHIVAR	PREPARAR RESPUESTA	URGENTE
		OTROS

CONT JES PT CYG COAC SE

Fecha: 21 JUN 2018 Firma: *Mosa Cárdenas*

Asunto: proyecto de inteligencia de datos

Estimado Miguel,

Recibe un cordial saludo, con el fin de mejorar la gestión municipal, la Coordinación de Despacho de la Alcaldía desea implementar el proyecto de inteligencia de datos para uso exclusivo de la Alcaldía.

Dada la complejidad del proyecto, se ha visto necesario solicitar la colaboración del Observatorio de Seguridad Ciudadana, Secretaría de Territorio, Hábitat y Vivienda y el Instituto de la Ciudad para apoyar en la metodología, análisis de datos e implementación de herramienta tecnológica.

Con estos antecedentes y conforme a la reunión mantenida contigo hace pocas semanas, solicito comedidamente se apoye con el presupuesto que requiere el proyecto y que ha sido presentado por el Instituto de la Ciudad en el oficio No. 002443-ICQ-2018.

Agradezco tu gentil atención a este pedido.

Atentamente,

Cornelio Montalvo
COORDINADOR DE DESPACHO
ALCALDÍA DE QUITO



21 JUN 2018

12174



Quito, 08 de junio de 2018
Oficio N°. 002443-ICQ-2018

Economista
Miguel Dávila
ADMINISTRADOR GENERAL
MUNICIPIO DEL DISTRITO METROPOLITANO DE QUITO.
Presente.-

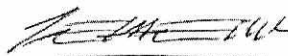
RECIBIDO 08 JUN 2018

De mi consideración.-

Por medio de la presente se procede a la entrega de la proyección presupuestaria para el proyecto "Inteligencia de Datos", presentado por la Corporación Instituto de la Ciudad de Quito.

Por la atención prestada anticipo mis agradecimientos.

Atentamente,



Dr. Julio Echeverría
DIRECTOR DEL INSTITUTO DE LA CIUDAD

INSTITUTO
DE LA CIUDAD
QUITO

Quito, 08 de junio de 2018
Oficio N°. 002443-ICQ-2018

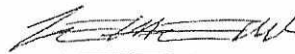
Economista
Miguel Dávila
ADMINISTRADOR GENERAL
MUNICIPIO DEL DISTRITO METROPOLITANO DE QUITO.
Presente.-

De mi consideración.-

Por medio de la presente se procede a la entrega de la proyección presupuestaria para el proyecto "Inteligencia de Datos", presentado por la Corporación Instituto de la Ciudad de Quito.


Por la atención prestada anticipo mis agradecimientos.

Atentamente,



Dr. Julio Echeverría
DIRECTOR DEL INSTITUTO DE LA CIUDAD

Instituto
de la Ciudad



CORPORACIÓN INSTITUTO DE LA CIUDAD DE QUITO

Proyección presupuestaria para proyecto "Inteligencia de Datos."

Personal	Numero	Costo Mes Con IVA	Encuesta 1 = 5000 encuestas en campo			Encuesta 2 = 5000 encuestas en campo			Encuesta 3 = 5000 encuestas en campo			
			jul-18 Mes 1	ago-18 Mes 2	sep-18 Mes 3	oct-18 Mes 4	nov-18 Mes 5	dic-18 Mes 6	ene-19 Mes 7	feb-19 Mes 8	mar-19 Mes 9	abr-19 Mes 10
Investigador principal (1/2 tiempo)	1	\$ -	\$ 1.456,00	\$ 1.456,00	\$ 1.456,00	\$ 1.456,00	\$ 1.456,00	\$ 1.456,00	\$ 1.456,00	\$ 1.456,00	\$ 1.456,00	\$ 1.456,00
Asistente de investigación	1	\$ 616,00	\$ 616,00	\$ 616,00	\$ 616,00	\$ 616,00	\$ 616,00	\$ 616,00	\$ 616,00	\$ 616,00	\$ 616,00	\$ 616,00
Geógrafo	1	\$ 696,64	\$ 696,64	\$ 696,64	\$ 696,64	\$ 696,64	\$ 696,64	\$ 696,64	\$ 696,64	\$ 696,64	\$ 696,64	\$ 696,64
Senior (1/2)	1	\$ 878,08	\$ 878,08	\$ 878,08	\$ 878,08	\$ 878,08	\$ 878,08	\$ 878,08	\$ 878,08	\$ 878,08	\$ 878,08	\$ 878,08
Urbanista	1	\$ 1.026,00	\$ 800,00	\$ 800,00	\$ 1.026,00	\$ 1.026,00	\$ 1.026,00	\$ 1.026,00	\$ 1.026,00	\$ 1.026,00	\$ 1.026,00	\$ 1.026,00
Analista Cuantitativo	1	\$ 1.400,00	\$ 800,00	\$ 800,00	\$ 1.400,00	\$ 1.400,00	\$ 1.400,00	\$ 1.400,00	\$ 1.400,00	\$ 1.400,00	\$ 1.400,00	\$ 1.400,00
Supervisión	3	\$ 682,50	\$ -	\$ -	\$ 2.047,50	\$ -	\$ -	\$ -	\$ -	\$ 2.047,50	\$ -	\$ -
Encuestadores	15	\$ 569,00	\$ -	\$ -	\$ 8.535,00	\$ -	\$ -	\$ -	\$ -	\$ 8.535,00	\$ -	\$ -
Campo			\$ 11.982,50	\$ 11.982,50	\$ 11.982,50	\$ 11.982,50	\$ 11.982,50	\$ 11.982,50	\$ 11.982,50	\$ 11.982,50	\$ 11.982,50	\$ 11.982,50
Sueldos			\$ 18.012,88	\$ 18.012,88	\$ 18.012,88	\$ 18.012,88	\$ 18.012,88	\$ 18.012,88	\$ 18.012,88	\$ 18.012,88	\$ 18.012,88	\$ 18.012,88
Pagos			\$ 29.995,38	\$ 29.995,38	\$ 29.995,38	\$ 29.995,38	\$ 29.995,38	\$ 29.995,38	\$ 29.995,38	\$ 29.995,38	\$ 29.995,38	\$ 29.995,38
TOTAL CAMPO			\$ 35.947,50	\$ 35.947,50	\$ 35.947,50	\$ 35.947,50	\$ 35.947,50	\$ 35.947,50	\$ 35.947,50	\$ 35.947,50	\$ 35.947,50	\$ 35.947,50
TOTAL SUELDOS			\$ 50.721,92	\$ 50.721,92	\$ 50.721,92	\$ 50.721,92	\$ 50.721,92	\$ 50.721,92	\$ 50.721,92	\$ 50.721,92	\$ 50.721,92	\$ 50.721,92
TOTAL			\$ 86.669,42	\$ 86.669,42	\$ 86.669,42	\$ 86.669,42	\$ 86.669,42	\$ 86.669,42	\$ 86.669,42	\$ 86.669,42	\$ 86.669,42	\$ 86.669,42

1333, N. 11
613 L
713 4
817 6
1006 8
1333 11
674
613 1

INSTITUTO DE LA CIUDAD

Julio Echeverría
DIRECTOR EJECUTIVO
INSTITUTO DE LA CIUDAD

TOTAL CAMPO \$ 35.947,50
TOTAL SUELDOS \$ 50.721,92
TOTAL \$ 86.669,42

Quito, 03 de Julio 2018
Oficio No. 002451-ICQ-2018


Economista
Miguel Dávila
ADMINISTRADOR GENERAL
MUNICIPIO DEL DISTRITO METROPOLITANO DE QUITO
Presente.-

De mi consideración:

En alcance al oficio N° 2443 ICQ, enviado el 8 de junio de 2018, hago la entrega del Informe de justificación de Proyección Presupuestaria para el Proyecto "Inteligencia de datos" que se realizará en coordinación con la Alcaldía.

Con mis sentimientos de consideración.

Atentamente,



Julio Echeverría
DIRECTOR INSTITUTO DE LA CIUDAD

Instituto
de la Ciudad | QUITO

Cc: Eco. Marina Maldonado DIRECCIÓN FINANCIERA – PRESUPUESTO

10h50
4 Julio 2018

FASES DEL PROYECTO DE INTELIGENCIA DE DATOS

Antecedentes

La secretaría de la Alcaldía del Distrito Metropolitano de Quito ha determinado de suma importancia el contar con un equipo interdisciplinario orientado al análisis de información relevante generada por el municipio y otras instancias gubernamentales.

Así, se entiende como Inteligencia de Datos, inteligencia de Negocios o *Bussines Inteligence* a la combinación de herramientas, tecnología, procesos y capital humano que permiten la transformación de datos almacenados en información y conocimiento dirigido a un plan o estrategia -en este caso- de desarrollo municipal¹.

De esta manera, el Instituto de la Ciudad considera necesario incorporar en su programación anual, la generación de información estadística enfocada a dicha necesidad por un periodo de tiempo de 11 meses.

En resumen, se pretende realizar la planificación de las actividades que el grupo de inteligencia de datos considere necesaria en la optimización territorial, el levantamiento de 15000 encuestas y su posterior análisis, reforzando el equipo técnico del área cuantitativa del Instituto de la ciudad.

Metodología

En términos generales, la ejecución del plan estadístico cuenta con 5 pasos básicos para el levantamiento de datos:

1. Planificación
2. Diseño y construcción de instrumentos
3. Relevamiento de datos
4. Procesamiento
5. Análisis

Planificación

La planificación se llevará a cabo entre los meses de Julio a Septiembre del 2018, esta consistirá en la creación de la hoja de ruta, la optimización territorial de las actividades, el análisis de la información existente en el municipio y la socialización interna y externa del alcance de las encuestas a realizarse.

Diseño y Construcción de Instrumentos

El tipo de operación estadística está dirigida a hogares por muestreo probabilístico cuya población objetivo son el jefe de hogar y su cónyuge. En dicha muestra se excluirá la población en viviendas colectivas (hoteles, monasterios, cárceles, hospitales), población flotante y

¹ Tomado de Oracle,
http://www.oracle.com/ocom/groups/public/@otn/documents/webcontent/317529_esa.pdf

sectores con población indigente. En caso de requerir investigaciones a poblaciones específicas se aplicarán metodologías cualitativas y urbanísticas probadas en el ICQ.

También, la cobertura geográfica se limitará al Distrito Metropolitano de Quito en las áreas señaladas en el proceso de planificación.

El diseño muestral seguirá la estrategia realizada en la encuesta multipropósito ya aplicada por el ICQ, en la cual se realizó un muestreo probabilístico en caída libre y con distribución geográfica de barrido de calles estratificado por manzana y cuotas proporcionales a la densidad de hogares. Se tomará como marco muestral el censo de Población y Vivienda 2010.

El diseño del instrumento se basará en la encuesta multipropósito del CHQ 2017 en la cual se determinan las secciones de:

- Sección 1 - Demografía
 - Demografía del Hogar
 - Demografía de la Vivienda
- Sección 2 - Eje – Gobierno del territorio.
 - Servicios básicos
 - Suelo y vivienda
 - Movilidad
 - Movilidad Humana
 - Ambiente
 - Seguridad
 - Áreas Verdes y Espacio Público
- Sección 3 - Eje – Igualdad de Oportunidades y Realización de derechos
 - Seguridad Económica
 - Salud
 - Educación
 - Inclusión Social
- Sección 4 - Eje – auto-realización, reconocimiento y pertenencia
 - Bienestar Subjetivo
 - Cohesión Social
 - Tiempo de Ocio

Para la realización de la encuesta se determinara una prueba piloto y se utilizara como medio de recolección equipos celulares, adicionalmente se generará un manual de encuestador y cartografía de campo.

Finalmente, al ser el instrumento de recolección un equipo celular con un software especializado la supervisión, chequeo y construcción de la base de datos permitirá optimizar el tiempo del personal contratado en las tareas de recolección.

Relevamiento de datos

Para el levantamiento de datos del trabajo propuesto se planea realizar tres periodos de recolección:

- Periodo 1 de recolección: Septiembre 2018
- Periodo 2 de recolección: Diciembre 2018
- Periodo 3 de recolección: Mayo 2019

En dichos periodos se levantarán 5000 encuestas representativas en las áreas determinadas en planificación. Dichas áreas no deberán pasar de 10 áreas representativas en el DMQ.

La razón por la cual se dividió el estudio en tres momentos reside en la necesidad de monitorear el comportamiento de dichas áreas en tres momentos distintos de interés de la alcaldía del DMQ.

Procesamiento

Se realizará el proceso de validación de la base de datos, codificación de preguntas semi abiertas y efectividad de recolección. Además, se calculará la representación estadística del resultado, proponiendo siempre como meta el trabajar con el 5% de error máximo y un nivel de confianza del 95%.

En el procesamiento se generará la base de datos estadística y las capas de información geográfica para la etapa de análisis.

Análisis

El Instituto de la Ciudad será parte del grupo de Inteligencia de Datos en el cual un equipo multidisciplinario realizará el análisis de la información obtenida mediante encuestas y homologación de información secundaria de cuentas nacionales y datos administrativos municipales.

Equipo técnico

- Investigador principal: Coordinación de metodologías de investigación, responsable de la coordinación del levantamiento y analista principal.
- Investigador senior: consultor experto en temas de consistencia y pertinencia del levantamiento.
- Asistente de investigación: asistencia técnica y administrativa en el desarrollo del proyecto, responsable de la homologación de la información recopilada
- Geógrafo: realización de mapas de campo, generación de información geográfica para al proyecto, analista de estadística espacial
- Urbanista: encargada de territorialización y metodología urbanística
- Analista Cuantitativo: analista cuantitativo y responsable de generación estadística
- Encuestadores: responsables del relevamiento de información en campo
- Supervisores: encargados del cumplimiento de la investigación de campo.

Montos Requeridos

- Periodo 1 de recolección 2018
 - Meses de trabajo: Julio, Agosto, Septiembre, Octubre
 - Mes presupuestado: Julio 2018
 - Costo: 29.995,38
- Periodo 2 de recolección 2018
 - Meses de trabajo: Noviembre, Diciembre, Enero, Febrero
 - Mes presupuestado: Octubre 2018
 - Costo: 30.673,38
- Periodo 3 de recolección 2019
 - Meses de trabajo: Marzo, Abril, Mayo
 - Mes presupuestado: diciembre 2018
 - Costo: 26.000,66

Proyección presupuestaria para proyecto "Inteligencia de Datos."

Personal	Numero	Costo Mes Con IVA	Encuesta 1 = 5000 encuestas en campo			Encuesta 2 = 5000 encuestas en campo			Encuesta 3 = 5000 encuestas en campo				
			Jul-18 Mes 1	ago-18 Mes 2	sep-18 Mes 3	oct-18 Mes 4	nov-18 Mes 5	dic-18 Mes 6	ene-19 Mes 7	feb-19 Mes 8	mar-19 Mes 9	abr-19 Mes 10	may-19 Mes 11
Investigador principal (1/2 tiempo)	1	\$ 1.456,00	\$ 1.456,00	\$ 1.456,00	\$ 1.456,00	\$ 1.456,00	\$ 1.456,00	\$ 1.456,00	\$ 1.456,00	\$ 1.456,00	\$ 1.456,00	\$ 1.456,00	\$ 1.456,00
Asistente de investigación	1	\$ 616,00	\$ 616,00	\$ 616,00	\$ 616,00	\$ 616,00	\$ 616,00	\$ 616,00	\$ 616,00	\$ 616,00	\$ 616,00	\$ 616,00	\$ 616,00
Geógrafo	1	\$ 696,64	\$ 696,64	\$ 696,64	\$ 696,64	\$ 696,64	\$ 696,64	\$ 696,64	\$ 696,64	\$ 696,64	\$ 696,64	\$ 696,64	\$ 696,64
Senior (1/2)	1	\$ 878,08	\$ 878,08	\$ 878,08	\$ 878,08	\$ 878,08	\$ 878,08	\$ 878,08	\$ 878,08	\$ 878,08	\$ 878,08	\$ 878,08	\$ 878,08
Urbanista	1	\$ 1.026,00	\$ 800,00	\$ 800,00	\$ 800,00	\$ 1.026,00	\$ 1.026,00	\$ 1.026,00	\$ 1.026,00	\$ 1.026,00	\$ 1.026,00	\$ 1.026,00	\$ 1.026,00
Analista Cuantitativo	1	\$ 1.400,00				\$ 1.400,00							
Supervisión	3	\$ 682,50			\$ 2.047,50								\$ 2.047,50
Encuestadores	15	\$ 569,00			\$ 8.535,00								\$ 8.535,00

Meses de presupuesto requerido

Mes	Julio	Octubre	Diciembre
Campo	\$ 11.982,50	\$ 11.982,50	\$ 11.982,50
Sueldos	\$ 18.012,88	\$ 18.690,88	\$ 18.018,16
Total	\$ 29.995,38	\$ 30.673,38	\$ 29.990,66



Julio Echeverría
DIRECTOR EJECUTIVO
INSTITUTO DE LA CIUDAD



Quito, 08 de junio de 2018
Oficio N°. 002443-ICQ-2018

Economista
Miguel Dávila
ADMINISTRADOR GENERAL
MUNICIPIO DEL DISTRITO METROPOLITANO DE QUITO.
Presente.-

RECIBIDO 08 JUN 2018
SECRETARÍA GENERAL
MUNICIPIO DEL DISTRITO METROPOLITANO DE QUITO
[Handwritten signature]

De mi consideración.-

Por medio de la presente se procede a la entrega de la proyección presupuestaria para el proyecto "Inteligencia de Datos", presentado por la Corporación Instituto de la Ciudad de Quito.

Por la atención prestada anticipo mis agradecimientos.

Atentamente,

Dr. Julio Echeverría
DIRECTOR DEL INSTITUTO DE LA CIUDAD

INSTITUTO DE LA CIUDAD
SECRETARÍA GENERAL

CORPORACIÓN INSTITUTO DE LA CIUDAD DE QUITO

Proyección presupuestaria para proyecto "Inteligencia de Datos."

Personal	Número	Costo Mes Con IVA	Encuesta 1 = 5000 encuestas en campo			Encuesta 2 = 5000 encuestas en campo			Encuesta 3 = 5000 encuestas en campo			
			jul-18 Mes 1	ago-18 Mes 2	sep-18 Mes 3	oct-18 Mes 4	nov-18 Mes 5	dic-18 Mes 6	ene-19 Mes 7	feb-19 Mes 8	mar-19 Mes 9	abr-19 Mes 10
Investigador principal (1/2 tiempo)	1	\$ 1.456,00	\$ 1.456,00	\$ 1.456,00	\$ 1.456,00	\$ 1.456,00	\$ 1.456,00	\$ 1.456,00	\$ 1.456,00	\$ 1.456,00	\$ 1.456,00	\$ 1.456,00
Asistente de Investigación	1	\$ 616,00	\$ 616,00	\$ 616,00	\$ 616,00	\$ 616,00	\$ 616,00	\$ 616,00	\$ 616,00	\$ 616,00	\$ 616,00	\$ 616,00
Geógrafo	1	\$ 696,64	\$ 696,64	\$ 696,64	\$ 696,64	\$ 696,64	\$ 696,64	\$ 696,64	\$ 696,64	\$ 696,64	\$ 696,64	\$ 696,64
Senior (1/2)	1	\$ 878,08	\$ 878,08	\$ 878,08	\$ 878,08	\$ 878,08	\$ 878,08	\$ 878,08	\$ 878,08	\$ 878,08	\$ 878,08	\$ 878,08
Urbanista	1	\$ 1.025,00	\$ 800,00	\$ 800,00	\$ 1.025,00	\$ 1.025,00	\$ 1.025,00	\$ 1.025,00	\$ 1.025,00	\$ 1.025,00	\$ 1.025,00	\$ 1.025,00
Analista Cuantitativo	1	\$ 1.400,00			\$ 1.400,00							\$ 1.400,00
Supervisión	3	\$ 682,50			\$ 2.047,50							\$ 2.047,50
Encuestadores	15	\$ 569,00			\$ 8.535,00							\$ 8.535,00
Campo			\$ 11.982,50			\$ 11.982,50			\$ 11.982,50			\$ 11.982,50
Sueldos			\$ 18.012,88			\$ 18.690,88			\$ 18.690,88			\$ 14.018,16
Pagos			\$ 29.995,38			\$ 30.673,38			\$ 26.000,66			\$ 26.000,66
TOTAL CAMPO			\$ 35.947,50									
TOTAL SUELDOS			\$ 50.721,92									
TOTAL			\$ 86.669,42									


 Julio Echeverría
 DIRECTOR EJECUTIVO
 INSTITUTO DE LA CIUDAD

2451 Instituto de la Ciudad 2018-04-07 Oficio de alcance entrega de informe de justificación de Proyección Presupuestaria para proyecto Inteligencia de Datos

impreso por Julio Cesar Echeverria Andrade (julio.echeverria@quito.gob.ec), 04/07/2018 - 10:30:41

Estado	abierto	Antigüedad	1 m
Prioridad	3 normal	Creado	04/07/2018 - 10:28:45
Cola	ADMINISTRACION GENERAL	Creado por	Echeverria Andrade Julio Cesar
Bloquear	bloqueado	Tiempo contabilizado	0
Identificador del cliente	corporacioninstituciudadquito@hotmail.sc		
Propietario	mdavilac (Miguel Davila Castillo)		

Información del cliente

Nombre: CORPORACION INSTITUTO
Apellido: CIUDAD QUITO
Identificador de usuario: corporacioninstituciudadquito@hotmail.sc
Correo: corporacioninstituciudadquito@hotmail.sc

Artículo # 1

De: "CORPORACION INSTITUTO CIUDAD QUITO" <corporacioninstituciudadquito@hotmail.sc> ,
Para: ADMINISTRACION GENERAL
Asunto: 2451 Instituto de la Ciudad 2018-04-07 Oficio de alcance entrega de informe de justificación de Proyección Presupuestaria para proyecto Inteligencia de Datos
Creado: 04/07/2018 - 10:28:45 por cliente
Tipo: teléfono
Adjunto (MAX 8MB): 2451_Administración_General_Entrega_de_Informe_de_justificación_de_proyección_presupuestaria_para_inteligencia_de_datos.pdf (1.3 MBytes)

2451 Instituto de la Ciudad 2018-04-07 Oficio de alcance entrega de informe de justificación de Proyección Presupuestaria para proyecto Inteligencia de Datos

Quito, 03 de Julio 2018
Oficio No. 002451-ICQ-2018

Economista
Miguel Dávila
ADMINISTRADOR GENERAL
MUNICIPIO DEL DISTRITO METROPOLITANO DE QUITO
Presente.-

De mi consideración:

En alcance al oficio N° 2443 ICQ, enviado el 8 de junio de 2018, hago la entrega del Informe de justificación de Proyección Presupuestaria para el Proyecto "Inteligencia de datos" que se realizará en coordinación con la Alcaldía.

Con mis sentimientos de consideración.

Atentamente,

Julio Echeverría
DIRECTOR INSTITUTO DE LA CIUDAD

Cc: Eco. Marina Maldonado DIRECCIÓN FINANCIERA – PRESUPUESTO

to "Inteligencia de Datos.

Numero	Posto	Encuesta 1 = 5000 encuestas en campo				Encuesta 2 = 5000 encuestas en campo				Encuesta 3 = 5000 encuestas en campo				2018	2019	TOTAL PROYECTO						
		jul-18 Mes 1	ago-18 Mes 2	sep-18 Mes 3	oct-18 Mes 4	nov-18 Mes 5	dic-18 Mes 6	ene-19 Mes 7	feb-19 Mes 8	mar-19 Mes 9	abr-19 Mes 10	may-19 Mes 11										
1	\$	1.456,00	\$	1.456,00	\$	1.456,00	\$	1.456,00	\$	1.456,00	\$	1.456,00	\$	1.456,00	\$	8.736,00	\$	7.280,00				
1	\$	616,00	\$	616,00	\$	616,00	\$	616,00	\$	616,00	\$	616,00	\$	616,00	\$	3.696,00	\$	3.080,00				
1	\$	696,64	\$	696,64	\$	696,64	\$	696,64	\$	696,64	\$	696,64	\$	696,64	\$	4.179,84	\$	3.483,20				
1	\$	878,08	\$	878,08	\$	878,08	\$	878,08	\$	878,08	\$	878,08	\$	878,08	\$	5.268,48	\$	4.390,40				
1	\$	1.026,00	\$	800,00	\$	800,00	\$	1.026,00	\$	1.026,00	\$	1.026,00	\$	1.026,00	\$	5.478,00	\$	5.130,00				
1	\$	1.400,00			\$	1.400,00										2.800,00	\$	1.400,00				
3	\$	682,50			\$	2.047,50										4.095,00	\$	2.047,50				
15	\$	569,00			\$	8.535,00										17.070,00	\$	8.535,00				
Valor total del proyecto.															\$	86.669,42	\$	51.323,32	\$	35.346,10	\$	86.669,42

2018-061321
QUITO

ALCALDÍA

8 MAY 2018

Quito,
Oficio,

0000673

Doctor
Julio Echeverría Andrade
DIRECTOR EJECUTIVO
INSTITUTO DE LA CIUDAD DEL DISTRITO METROPOLITANO DE
QUITO
Presente.-

De mi consideración.

En atención al oficio N° SGP-2018-0485 de 24 de abril de 2018, suscrito por la Secretaría General de Planificación Subrogante, Ingeniera Rita Yépez, se ha procedido a celebrar un Convenio de Cooperación de Asignación no Reembolsable de Recursos, instrumento que se servirá encontrar adjunto en UN ejemplar original a fin de que proceda conforme los acuerdos y compromisos adquiridos por las partes.

Deberá efectuar todas las obligaciones asumidas en el instrumento, a fin de asegurar la exitosa ejecución del objeto del Convenio, así como reportar al Administrador del Convenio su avance correspondiente, el cual ha sido designado por la Secretaría General de Planificación.

Atentamente,


Ec. Miguel Dávila Castillo
ADMINISTRADOR GENERAL
GAD DEL DISTRITO METROPOLITANO DE QUITO

Copia: Secretaría General de Planificación

Elaborado por:	HParedes	<input checked="" type="checkbox"/>
Revisado por:	VParedes	<input checked="" type="checkbox"/>
Tickets:	2018-061321 2018-040117	

Instituto
de la Ciudad
Señal S.
08-05-2018
14:39

ADMINISTRACIÓN
GENERAL



ALCALDÍA

CONVENIO DE COOPERACIÓN INTERINSTITUCIONAL ENTRE EL
GOBIERNO AUTÓNOMO DESCENTRALIZADO DEL DISTRITO
METROPOLITANO DE QUITO Y LA CORPORACIÓN INSTITUTO DE LA
CIUDAD DEL DISTRITO METROPOLITANO DE QUITO

CONVENIO No. MDMQ-SGP-2018

CLÁUSULA PRIMERA: COMPARECIENTES.-

Comparecen en la celebración del presente Convenio de Cooperación Interinstitucional, por una parte el GOBIERNO AUTÓNOMO DESCENTRALIZADO DEL DISTRITO METROPOLITANO DE QUITO, legalmente representado por su Administrador General, el economista Miguel Dávila Castillo, según delegaciones constantes en el artículo 10, 10.1. Literal c) de la Resolución de Alcaldía No. 026 de 09 de septiembre de 2016 y en el artículo 4 de la Resolución del Concejo Metropolitano No. C 028 de 26 de enero de 2011, quien en adelante y para efectos de este Convenio se denominará EL GAD o LA MUNICIPALIDAD y por otra parte la Corporación Instituto de la Ciudad del Distrito Metropolitano de Quito, representada por su Director Ejecutivo, Señor Julio Cesar Echeverría Andrade; parte que en lo sucesivo se denominará LA CORPORACIÓN.

Los comparecientes podrán ser denominados individualmente como LA PARTE y conjuntamente como LAS PARTES.

Las partes son capaces para convenir y obligarse en las calidades que representan, libre y voluntariamente acuerdan en celebrar el presente convenio, al tenor de las siguientes cláusulas:

CLÁUSULA SEGUNDA: ANTECEDENTES.-

2.1 La Constitución de la República del Ecuador prescribe que en el artículo 226 establece:

- En el artículo 226 establece que: "Las instituciones del Estado, sus organismos, dependencias, las servidoras o servidores públicos y las personas que actúen en virtud de una potestad estatal, ejercerán solamente las competencias y facultades que les sean atribuidas en la Constitución y la ley. Tendrán el deber de coordinar acciones para el cumplimiento de sus fines y hacer efectivo el goce y ejercicio de los derechos reconocidos en la Constitución".
- El artículo 238 dispone que: "Los gobiernos autónomos descentralizados gozarán de autonomía política, administrativa y financiera, y se regirán por los principios de solidaridad, subsidiariedad, equidad interterritorial, integración y participación ciudadana. En ningún caso el ejercicio de la autonomía permitirá la secesión del territorio nacional."

ADMINISTRACIÓN
GENERAL

1

- El artículo 284 de la Constitución del Ecuador establece que los objetivos de la política económica, entre los que se incluye el incentivar la producción nacional, la productividad y la competitividad sistemática, la acumulación del conocimiento científico y tecnológico, la inserción estratégica en la economía mundial y las actividades productivas complementarias en la integración regional;
- El artículo 334 de la Constitución del Ecuador establece que, para promover el acceso equitativo a los factores de producción, corresponde al Estado realizar, entre otras actividades, las siguientes: Promover la redistribución de factores y recursos productivos, así como eliminar desigualdades en el acceso a ellos; impulsar y apoyar el desarrollo y la difusión de conocimientos y tecnologías orientados a los procesos de producción; desarrollar políticas de fomento a la producción nacional en todos los sectores en especial para garantizar la soberanía alimentaria y la soberanía energética, generar empleo y valor agregado; así como promover los servicios financieros, públicos y la democratización del crédito;

2.2 El Código Orgánico de Organización Territorial, Autonomía y Descentralización establece:

- El artículo 5, determina: *“La autonomía política, administrativa y financiera de los gobiernos autónomos descentralizados y regímenes especiales prevista en la Constitución comprende el derecho y la capacidad efectiva de estos niveles de gobierno para regirse mediante normas y órganos de gobierno propios, en sus respectivas circunscripciones territoriales, bajo su responsabilidad, sin intervención de otro nivel de gobierno y en beneficio de sus habitantes. Esta autonomía se ejercerá de manera responsable y solidaria. (...)”*
- El artículo artículo 54 indica: *“Son funciones del gobierno autónomo descentralizado municipal las siguientes (...)”*

Promover el desarrollo sustentable de su circunscripción territorial cantonal, para garantizar la realización del buen vivir a través de la implementación de políticas públicas cantonales, en el marco de sus competencias constitucionales y legales;

2.3 El Código Orgánico de Planificación y Finanzas Públicas:

- El artículo 104 dispone: *“Prohibase a las entidades y organismos del sector público realizar donaciones o asignaciones no reembolsables, por cualquier concepto, a personas naturales, organismos o personas jurídicas de derecho privado, con excepción de aquellas que correspondan a los casos regulados por el Presidente de la República, establecidos en el Reglamento de este Código, siempre que exista la partida presupuestaria.”*

2.4 Reglamento General del Código Orgánico de Planificación y Finanzas Públicas:

- El artículo 89 señala: *“Las entidades del sector público podrán realizar donaciones o asignaciones no reembolsables a favor de personas naturales o jurídicas de derecho privado sin fines de lucro, destinadas a investigación científica, educación, salud, inclusión social y donaciones para la ejecución de programas o proyectos prioritarios de inversión en beneficio directo de la colectividad, priorizados por la Secretaría Nacional de Planificación y Desarrollo en el caso de las entidades que conforman el Presupuesto General del Estado o por la instancia correspondiente para el resto de entidades públicas.”*

2.5 Resolución de Concejo Metropolitano de Quito No. C0028, de 25 de enero de 2011:

- El artículo 1 establece que: *“Para el cumplimiento de sus fines, el Municipio del Distrito Metropolitano de Quito, podrá realizar donaciones y asignaciones no reembolsables a personas naturales o jurídicas de derecho privado, para la ejecución de programas o proyectos de inversión en beneficio de la colectividad en los siguientes casos: a) Cuando se realicen a favor de personas jurídicas que se encuentren bajo control del Municipio del Distrito Metropolitano de Quito (...).”*
- El artículo 4, establece que: *“Cuando no se hubiere determinado otra autoridad administrativa competente en el régimen jurídico metropolitano, el Administrador General será el competente para instrumentar y autorizar las donaciones o asignaciones no reembolsables descritas en el artículo 1 de la Resolución.”*
- El inciso segundo del artículo 5 ibídem, dispone que: *“En las donaciones o asignaciones no reembolsables previstas en los literales a) y b) del artículo 1 de esta Resolución, el control del uso de los recursos transferidos le corresponderá al órgano rector sectorial al cual se encuentra adscrito el beneficiario, debiendo el órgano rector informar al Administrador General a la liquidación del presupuesto anual, el uso dado a los recursos transferidos.”*

2.6 Resolución de Alcaldía No. A026, de 09 de septiembre de 2016:

- En relación a la delegación que el señor Alcalde hiciere a funcionarios del Municipio del Distrito Metropolitano de Quito, el artículo 10, numeral 10.1, literal c) establece que se delega al Administrador General: *“Suscribir acuerdos o convenios interinstitucionales de cooperación, incluso cuando involucre erogación de recursos públicos, previo el cumplimiento de los requisitos legales correspondientes. Cuando se trate de convenios de cooperación de asignación de recursos no reembolsables con personas naturales o jurídicas sin finalidad de lucro que ejecuten planes, programas o proyectos de inversión social y en beneficio de la colectividad, se observará la normativa específica emitida para el efecto. Se deberá informar al Alcalde Metropolitano el objeto de los mismos.”*

- 2.7 Mediante Acuerdo Ministerial No.0540 de 01 de febrero de 2008 el Subsecretario General del Ministerio de Inclusión Económica y Social aprueba el Estatuto y concede Personería Jurídica a la Corporación "Instituto de la Ciudad de Quito".
- 2.8 Mediante Acuerdo Ministerial No. 00080 de 21 de junio de 2010 el Subsecretario General del Ministerio de Inclusión Económica y Social aprueba las Reformas introducidas al Estatuto de la Corporación "Instituto de la Ciudad del Distrito Metropolitano de Quito".
- 2.9 Conforme lo establece el Estatuto de LA CORPORACIÓN, el objetivo de la Corporación se orienta a promover y mejorar el desarrollo social integral de los vecinos y vecinas del Distrito Metropolitano de Quito, su labor está encaminada a la investigación, capacitación y ejecución de acciones mediante planes, proyectos y programas que permitan cumplir con los fines organizacionales, para lo cual podrá asociarse y cooperar con personas naturales o jurídicas, instituciones públicas o privadas sean estas nacionales o internacionales que tiendan al mejoramiento de las condiciones de vida de los ciudadanos y ciudadanas del Distrito.
- 2.10 El estatuto de LA CORPORACIÓN en su artículo 2 establece que su ámbito de acción se basa en realizar el análisis científico, conceptual y aplicado, del desarrollo de Quito, dirigido hacia la solución de los principales problemas urbanos en apoyo a las decisiones de la política pública del Distrito Metropolitano de Quito.
- 2.11 Mediante oficio No.SGP-2018-0485 de 24 de abril de 2018, la Secretaría General de Planificación Subrogante, Ingeniera Rita Yépez, solicita proceder con el trámite para la suscripción de un Convenio de Cooperación Institucional entre el Municipio del Distrito Metropolitano de Quito y la Corporación Instituto de la Ciudad del Distrito Metropolitano de Quito, de acuerdo a lo previsto en la Resolución de Consejo Metropolitano de Quito No. C0028 de 26 de enero de 2011; y adjunta los siguientes anexos:
- a. Memorando No. DMPD-029-2018 de 23 de abril de 2018, suscrito por la Directora Metropolitana de Planificación, Paz Guevara, mediante el cual adjunta el Informe Programático No. SGP-DMP-2018-09 de 23 de abril de 2018 en el cual a su vez se adjunta el POA 2018 de la Corporación;
 - b. Memorando No. DMCSE-2018-022 de 23 de abril de 2018, suscrito por el Director Metropolitano de Coordinación, Seguimiento y Evaluación, Gabriel Proaño, mediante el cual emite el informe técnico respecto de los proyectos presentados por el Instituto de la Ciudad del Distrito Metropolitano de Quito.
 - c. Memorando No. AFSGGP-2018-015 de 13 de abril de 2018, suscrito por el Coordinador Administrativo Financiero, Leonel Coral Larrea, mediante el cual adjunta el informe financiero No. SGP-2018-001 en el cual detalla que en el sector de planificación consta el programa "INVESTIGACIÓN DE LA CIUDAD" proyecto "DESARROLLO DE ESTUDIOS DE LA CIUDAD" con un

presupuesto de USD \$ 242 725,00 (DOSCIENTOS CUARENTA Y DOS MIL SETECIENTOS VEINTE Y CINCO CON 00/100 DÓLARES DE LOS ESTADOS UNIDOS DE AMÉRICA).

- d. Memorando Nro. A.J-SGP-11-2018 de 11 de abril de 2018, suscrito por el doctor Jaime Riquetti Ochoa, Asesor Legal, mediante el cual se emite informe jurídico, en el cual concluye que "La Administración General del Municipio del Distrito Metropolitano de Quito, de acuerdo con sus facultades y competencias deberá proceder con la celebración del convenio referido, previo a verificar que el Convenio celebrado el 12 de junio de 2017, se haya ejecutado de acuerdo con sus estipulaciones y se hayan evaluado sus resultados;
- e. Acta de Finiquito y Liquidación del Convenio de Cooperación Interinstitucional suscrito entre el Municipio del Distrito Metropolitano de Quito y la Corporación Instituto de la Ciudad del Distrito Metropolitano de Quito de fecha 13 de marzo de 2018, para el convenio suscrito el 12 de junio de 2017; y,
- f. Compromiso de Gasto No. 2000059365 de 23 de enero de 2018, dentro de la partida No. 780102 a entidades descentralizadas y autónomas, por el valor de USD \$242 725,00 (DOSCIENTOS CUARENTA Y DOS MIL SETECIENTOS VEINTE Y CINCO CON 00/100 DÓLARES DE LOS ESTADOS UNIDOS DE AMÉRICA).

CLÁUSULA TERCERA: OBJETO DEL CONVENIO.-

LA CORPORACIÓN y LA MUNICIPALIDAD convienen en suscribir el presente convenio con el objeto de viabilizar la ejecución del Plan Operativo Anual correspondiente al año 2018 de LA CORPORACIÓN, para el cumplimiento de este objetivo EL MUNICIPIO transferirá la cantidad de USD \$242 725,00 (DOSCIENTOS CUARENTA Y DOS MIL SETECIENTOS VEINTE Y CINCO CON 00/100 DÓLARES DE LOS ESTADOS UNIDOS DE AMÉRICA), para realizar los gastos que se estipulan en la cláusula cuarta. POA

CLÁUSULA CUARTA: COMPROMISOS DE LAS PARTES.-

- 4.1 LA MUNICIPALIDAD, a través de la Secretaría General de Planificación se compromete a:
 - a. Transferir a LA CORPORACIÓN el valor de USD \$242. 725,00 (DOSCIENTOS CUARENTA Y DOS MIL SETECIENTOS VEINTE Y CINCO CON 00/100 DÓLARES DE LOS ESTADOS UNIDOS DE AMÉRICA) sin incluir IVA, que se encuentran dentro del presupuesto de la Secretaría General de Planificación, de conformidad con lo dispuesto en la Cláusula Sexta del presente instrumento;
 - b. Proveer y asignar los recursos técnicos y administrativos para el cumplimiento de los fines y objetivos de LA CORPORACIÓN; previo cumplimiento de los

procedimientos establecido en la normativa legal vigente y en este instrumento, a solicitud de LA CORPORACIÓN;

- c. Responsabilizarse por el control del uso de los recursos transferidos, e informar al Administrador General su liquidación a la finalización del plazo del presente instrumento, con detalle del cumplimiento de los proyectos indicados en el Plan Operativo Anual aprobado para el ejercicio fiscal 2018;
- d. Efectuar el seguimiento y control de los recursos asignados a LA CORPORACIÓN;
- e. Brindar el apoyo necesario a LA CORPORACIÓN para el cumplimiento de sus fines y objetivos, al tenor de este convenio;
- f. Designar un Supervisor, Administrador y un Fiscalizador del Convenio de conformidad con lo que dispone la Guía que Regula el Procedimiento para la Suscripción, Registro, Seguimiento y Custodia de Convenios del MDMQ, remitida mediante Resolución N° A009 de 23 de agosto del 2013, o la que le sustituya;
- g. Presentar un informe de Administración a la finalización del plazo a la Administración General del MDMQ, adjuntando toda la documentación legal necesaria referente al presente instrumento, la cual deberá respaldar su ejecución en los mismos términos aprobados por la Secretaría General de Planificación;
- h. Suscribir el Acta de Liquidación y Finiquito del presente Convenio, a través del Administrador del convenio designado; y,
- i. Llevar un registro pormenorizado de los valores entregados a LA CORPORACIÓN en aplicación de este instrumento y las disposiciones legales vigentes.

4.2 LA CORPORACIÓN, se compromete a:

- a. Utilizar los recursos transferidos por LA MUNICIPALIDAD, a través de la Secretaría de Planificación única y exclusivamente para el cumplimiento del objeto del presente instrumento;
- b. Contribuir en la generación y aplicación de políticas culturales, económicas y sociales y lineamientos expedidos por el MDMQ, a través de la elaboración de planes, programas, proyectos y acciones que beneficien a la población del Distrito Metropolitano de Quito y su área de influencia;
- c. Hacer constar en toda la publicidad de los eventos, el patrocinio de los mismos por parte de LA MUNICIPALIDAD;
- d. Coordinar en forma permanente el desarrollo de su gestión con las diversas instancias municipales;

- e. Desarrollar estrategias para aproximar a la sociedad civil y comunidad en general, mediante la generación de procesos de concertación público-privado, en las tareas que emprenda LA CORPORACIÓN, suscribiendo los correspondientes acuerdos de cooperación, previo cumplimiento de los requisitos legales vigentes;
- f. Administrar y emplear en forma efectiva, económica y transparente los recursos económicos que les sean entregados por LA MUNICIPALIDAD, a través de la Secretaría General de Planificación, debiendo elaborar y presentar periódicamente informes económicos de gastos, independientemente de la presentación de correspondiente informe económico final al consumarse el plazo del Convenio;
- g. Remitir informes que les sean requeridos por la Secretaría de Planificación, Administración General y Dirección Metropolitana Financiera, sobre los recursos financieros, materiales y avances de proyectos, así como facilitar en cualquier momento la supervisión y control de los mismos. Los informes deberán ser solicitados en el término de 15 días de anticipación;
- h. En caso que LA MUNICIPALIDAD así lo requiera, deberá informar sobre el avance de proyectos específicos, así como facilitar en cualquier momento la supervisión y control de los mismos;
- i. Sujetarse a lo establecido en la Constitución, Código Orgánico de Planificación y Finanzas Públicas y más disposiciones legales vigentes relacionadas al sistema de control, contratación y manejo de los recursos públicos transferidos por LA MUNICIPALIDAD a LA CORPORACIÓN, en aplicación del presente convenio o convenios que en lo posterior se suscriban entre las partes;
- j. Cumplir con las obligaciones tributarias que deriven de la aplicación de los fondos transferidos por LA MUNICIPALIDAD en virtud del presente Convenio, de acuerdo a la normativa vigente emitida por la Autoridad Tributaria de la República del Ecuador;
- k. Suscribir el Acta de Liquidación y Finiquito de la ejecución del Proyecto; y,
- l. Los demás que permitan el efectivo y eficaz cumplimiento de los compromisos adquiridos.

CLÁUSULA QUINTA: PLAZO.-

El plazo de duración del presente convenio es hasta el 31 de diciembre del 2018, fecha en la cual feñecerá automáticamente, sin necesidad de formalidad alguna, pudiendo las partes ampliarlo por escrito mediante la celebración de la respectiva Adenda.

CLÁUSULA SEXTA: FINANCIAMIENTO Y MECANISMOS DE TRANSFERENCIA.-

Con el objetivo de ejecutar el presente Convenio, LA MUNICIPALIDAD transferirá los valores asignados en la cuantía del presente instrumento a LA CORPORACIÓN de acuerdo al flujo de caja, a los compromisos establecidos en el POA 2018, su presupuesto y a los lineamientos que establezca la Dirección Metropolitana Financiera.

La cuantía del presente convenio es de USD \$242 725,00 (DOSCIENTOS CUARENTA Y DOS MIL SETECIENTOS VEINTE Y CINCO CON 00/100 DÓLARES DE LOS ESTADOS UNIDOS DE AMÉRICA).

CLÁUSULA SÉPTIMA: INFORME ECONÓMICO FINAL.-

LA CORPORACIÓN llevará un registro pormenorizado de los recursos asignados, la indicación de los pagos realizados y sus documentos de soporte, los que deberán reunir los requisitos legales según su naturaleza jurídica, así como aquellos previstos en las leyes pertinentes.

Al finalizar el ejercicio económico LA CORPORACIÓN remitirá al Administrador del convenio un informe consolidado constante de un informe técnico y un informe de ejecución de gastos final de las acciones cumplidas en el ejercicio 2018.

El Informe económico deberá contener: carátula, índice, reporte de cumplimiento de las obligaciones de LA CORPORACIÓN de acuerdo al Convenio, informe de cumplimiento de metas por parte del fiscalizador del Convenio.

A la finalización del plazo y sin perjuicio de la presentación de informes requeridos por la Secretaría General de Planificación, LA CORPORACIÓN remitirá los estados financieros al administrador del convenio; quien una vez verificados, los remitirá al Administrador General del MDMQ para anexar al expediente respectivo.

Estos estados financieros deberán contener los anexos correspondientes, a fin de que LA MUNICIPALIDAD pueda cumplir los requerimientos de los entes de control, de conformidad con la Ley.

A la finalización del plazo del presente Convenio, los valores que no se llegaren a justificar deberán:

- a. Ser restituidos a LA MUNICIPALIDAD, en caso de no hacerlo, LA MUNICIPALIDAD del Distrito Metropolitano de Quito procederá con el cobro de conformidad con la normativa vigente; y,
- b. En caso de valores no utilizados, LA CORPORACIÓN debe depositarlos en forma inmediata a la terminación del plazo en la cuenta que determine LA MUNICIPALIDAD previsto en este Convenio, salvo disposición en contrario del Directorio, lo cual será comunicado oportunamente al administrador del

convenio. Es responsabilidad del Administrador del Convenio la aprobación del informe de ejecución de gastos.

CLÁUSULA OCTAVA: ADMINISTRACIÓN, SUPERVISIÓN Y FISCALIZACIÓN DEL CONVENIO.-

9.1 ADMINISTRADOR

El Administrador será el Director Metropolitano de Coordinación Seguimiento y Evaluación de la Secretaría General de Planificación, quien podrá contar con la asistencia de los órganos técnicos que se consideren adecuados para la evaluación de los Informes presentados. El Administrador será responsable de aprobar los Informes periódicos que se presenten en la ejecución del presente Convenio.

9.2 SUPERVISOR

El Supervisor del presente Convenio será el Coordinador Administrativo Financiero de la Secretaría General de Planificación, quien estará a cargo de la ejecución del convenio y monitorearlo, siendo un funcionario jerárquico superior a éste último pero parte del propio organismo, o dependencia metropolitana ejecutora del Convenio.

9.3 FISCALIZADOR

En calidad de Fiscalizadora del presente convenio actuará la Directora Metropolitana de Planificación, quien será la encargada de fiscalizar, bajo parámetros de legalidad, eficiencia de las acciones realizadas por el Administrador del Convenio para la ejecución de los compromisos adquiridos por LA MUNICIPALIDAD.

CLÁUSULA NOVENA: RESTITUCIÓN DE LOS RECURSOS.-

En caso de incumplimiento de las obligaciones contraídas a través del presente instrumento por LA CORPORACIÓN y tratándose de transferencia de los recursos públicos, que no se hayan justificado, deberán devolverse a LA MUNICIPALIDAD, dentro del plazo de 8 días de finalizado el plazo de ejecución del presente instrumento. Para lo cual el Administrador del Convenio notificará por escrito el monto y la forma de restitución de los valores.

Si el convenio llegare a terminar por causas imputables a LA CORPORACIÓN dentro del primer trimestre de ejecución del Convenio, esta deberá reintegrar a LA MUNICIPALIDAD los valores entregados por concepto viabilizar la ejecución del Plan Operativo Anual correspondiente al año 2018 de LA CORPORACIÓN.

✓ Caso contrario se procederá al cobro a través de la vía coactiva, conforme lo dispone el Capítulo VI del COOTAD; y demás normativa vigente; sin perjuicio de las responsabilidades civiles o penales que hubiere lugar.

CLÁUSULA DÉCIMA: RELACIÓN LABORAL O DE DEPENDENCIA.-

En virtud del presente Convenio LAS PARTES no adquieren ningún tipo de relación laboral ni dependencia, no se crea una asociación. Ninguna de las partes tendrá ningún poder ni autoridad para representar, obligar ni asumir ninguna obligación en nombre de la otra sin el consentimiento previo por escrito de la otra parte.

CLÁUSULA DÉCIMA PRIMERA: PROPIEDAD INTELECTUAL Y CONFIDENCIALIDAD.-

A fin de precautelar los intereses de LA MUNICIPALIDAD, la propiedad intelectual de los estudios, resultados, proyectos o cualquier otra información relevante que resulte de la ejecución del Convenio será incorporada al patrimonio de LA MUNICIPALIDAD.

Sin perjuicio de lo señalado en el párrafo que antecede, las partes acuerdan que las marcas, denominaciones, logotipos, nombres comerciales o signos distintivos, que son de su propiedad, no pueden ser utilizados por la otra parte para fines distintos a los relacionados con el objeto del presente Convenio, y sólo en la medida permitida por este instrumento, salvo consentimiento previo por escrito de la otra especificando el particular.

Las partes acuerdan que aquella información que está disponible de forma general al público, que era conocida previo a la suscripción del presente Convenio, o que llegue a conocimiento de una de ellas a través de otra fuente, no será considerada como Información Confidencial.

CLÁUSULA DÉCIMA SEGUNDA: TERMINACIÓN.-

El presente convenio, termina por las siguientes causas:

- a. Mutuo acuerdo de las partes.
- b. Por terminación del plazo y cabal cumplimiento de las obligaciones establecidas en el convenio.
- c. Por incumplimiento de las obligaciones y responsabilidades de cualquiera de las partes.
- d. Terminación unilateral por parte de LA MUNICIPALIDAD, caso en el cual la correspondiente notificación deberá efectuarse con al menos quince (15) días hábiles de anticipación.
- e. Por extinción de la personería jurídica de la Corporación.
- f. En caso de terminación anticipada, las partes realizarán la liquidación del convenio, evento en el cual operará la restitución automática de los bienes entregados y de los valores sobre los cuales no se haya justificado su utilización.

- g. Por motivo de fuerza mayor o caso fortuito de conformidad a lo establecido en el artículo 30 del Código Civil.

Para los casos a., d. y e., las partes suscribirán la correspondiente Acta de Terminación.

En caso de terminación anticipada, operará la restitución automática de los valores sobre los cuales no se haya justificado su utilización; en el plazo máximo de 8 días laborables, caso contrario LA MUNICIPALIDAD se reserva la facultad de iniciar el cobro de valores conforme lo dispone el Capítulo VI del COOTAD; y demás normativa vigente.

CLÁUSULA DÉCIMA TERCERA: CONTROVERSIAS.-

En caso de suscitarse controversias las partes acuerdan el siguiente procedimiento en el orden descrito a continuación.

- a. Agotar la interposición de buenos oficios y la realización de gestiones tendientes a lograr una solución amistosa.
- b. En caso de no lograr una solución consensuada, a solicitud de una de las partes se someterán a un proceso de mediación, en el Centro de Mediación de la Procuraduría General del Estado.
- c. En caso de imposibilidad de acuerdo, en el proceso de mediación llevado a cabo ante el Centro de Mediación de la Procuraduría General del Estado, las partes renuncian fuero y domicilio y se someten a la jurisdicción del Tribunal Distrital de lo Contencioso Administrativo, con sede en la ciudad de Quito.

CLÁUSULA DÉCIMA CUARTA: FINIQUITO Y LIQUIDACIÓN DE OBLIGACIONES.-

- 15.1 Una vez entregado el informe económico de gastos, previo al informe del fiscalizador, en un plazo de 30 días después de finalizado el plazo del presente convenio, el Administrador del mismo y LA CORPORACIÓN, suscribirán un Acta de Finiquito y Liquidación de las obligaciones adquiridas en el instrumento.
- 15.2 El Acta de Finiquito y Liquidación contendrá: antecedentes, liquidación de valores, declaración expresa de haber recibido a entera satisfacción las obligaciones acordadas y la aceptación de las partes. Contendrá además, de ser el caso, copia del documento que certifique la transferencia a LA MUNICIPALIDAD de la devolución de los valores que no fueron utilizados por parte de LA CORPORACIÓN.
- 15.3 Una vez suscrita el Acta de Finiquito y Liquidación, la relación se entenderá por terminada y las partes no tendrán nada que reclamarse a futuro, documento que deberá ser remitido al Administrador General conjuntamente con los informes de respaldo para el expediente respectivo.

CLÁUSULA DÉCIMA QUINTA: DOMICILIO.-

Cualquier notificación relativa a este convenio deberá ser hecha a las partes a las siguientes direcciones en el Distrito Metropolitano de Quito:

CORPORACIÓN: Calle Venezuela 976 y Mejía esquina
Teléfono 3952-300

MDMQ: Secretaria de Planificación: Calles García Moreno N2-57 y Sucre
Teléfono 3-952-300/ Ext. 15704 - 15705 -- 15706

CLÁUSULA DÉCIMA SEXTA: DOCUMENTOS HABILITANTES.-

Constituyen parte integrante del Convenio los siguientes documentos:


- a. Nombramiento del Administrador General del MDMQ; Economista Miguel Dávila Castillo;
- b. Oficio No. MIS-CZ-9-2015-0020-OF de 08 de enero de 2015, suscrito por el ingeniero Cesar Augusto Andrade Rocha Coordinador Zonal 9, del Ministerio de Inclusión Económica y Social en el que consta el nombramiento del Señor Julio Cesar Echeverría Andrade como Director Ejecutivo de "LA CORPORACIÓN";
- c. Resolución del Concejo Metropolitano No. C0028 del 26 de enero de 2011, mediante la se establecen los criterios y orientaciones generales para efectuar las transferencias directas de recursos públicos a favor de personas naturales o jurídicas de derecho privado; y;
- d. Oficio No. SGP-2018-0485 de 24 de abril de 2018, la Secretaria General de Planificación Subrogante, Ingeniera Rita Yépez, solicita proceder con el trámite para la suscripción de un Convenio de Cooperación Institucional entre el Municipio del Distrito Metropolitano de Quito y la Corporación Instituto de la Ciudad del Distrito Metropolitano de Quito, con sus respectivos Anexos, los cuales se detallan en el numeral 2.11 de la Cláusula Segunda del presente instrumento.


CLÁUSULA DÉCIMO SÉPTIMA: ACEPTACIÓN Y RATIFICACIÓN.-

Las partes declaran de manera expresa ratificar y aceptar en su totalidad, el contenido de todas y cada una las cláusulas establecidas en el presente instrumento, a cuyas estipulaciones se someten, por haber sido elaborado en seguridad de los intereses.

institucionales que representan; por lo que se comprometen a su fiel y pleno cumplimiento en todas sus partes.

Para constancia de conformidad con lo expuesto, las partes proceden a suscribir en tres (3) ejemplares originales de igual tenor, en la ciudad de Quito, Distrito Metropolitano, a los 27 días del mes de abril de 2018.


E. Miguel Dávila Castillo
ADMINISTRADOR GENERAL
MUNICIPIO DEL DISTRITO
METROPOLITANO DE QUITO


Julio Echeverría Andrade
DIRECTOR EJECUTIVO Y
REPRESENTANTE LEGAL DE LA
CORPORACIÓN INSTITUTO DE LA
CIUDAD

2489 Instituto de la Ciudad 2018-29-08 Se solicita incremento a presupuesto ICQ

impreso por Oswaldo Casildo Tirado Saa (oswaldo.tirado@quito.gov.ec), 29/08/2018 - 13:26:50

Estado	abierto	Antigüedad	1 h 28 m
Prioridad	3 normal	Creado	29/08/2018 - 11:58:04
Cola	ADMINISTRACION GENERAL	Creado por	Echeverria Andrade Julio Cesar
Bloquear	bloqueado	Tiempo contabilizado	0
Identificador del cliente	corporacioninstitutociudadquito@hotmail.sc		
Propietario	mdavilac (Miguel Davila Castillo)		



Información del cliente

Nombre: CORPORACION INSTITUTO
Apellido: CIUDAD QUITO
Identificador de usuario: corporacioninstitutociudadquito@hotmail.sc
Correo: corporacioninstitutociudadquito@hotmail.sc

Q. Financiera
 Entiendo que por esta incorporado en la reforma presupuestaria.

Artículo #3

De: "Oswaldo Casildo Tirado Saa" <oswaldo.tirado@quito.gov.ec>
Para: Miguel Davila Castillo <miguel.davila@quito.gov.ec>
Asunto: OF 2489 29-08-2018 PONE EN CONOCIMIENTO Y SOLICITA
Creado: 29/08/2018 - 13:26:40 por agente
Tipo: nota-interna
Adjunto (MAX 8MB): OF_2489_29-08-2018_PONE_EN_CONOCIMIENTO_Y_SOLICITA.pdf (234.9 KBytes)
 OF 2489 29-08-2018 PONE EN CONOCIMIENTO Y SOLICITA

*pl.
 2018. 08. 29*

Artículo #2

De: "Oswaldo Casildo Tirado Saa" <oswaldo.tirado@quito.gov.ec>
Para: Miguel Davila Castillo <miguel.davila@quito.gov.ec>
Asunto: OF 2489 29-08-2018 PONE EN CONOCIMIENTO Y SOLICITA
Creado: 29/08/2018 - 13:24:52 por agente
Tipo: nota-interna
Adjunto (MAX 8MB): OF_2489_29-08-2018_PONE_EN_CONOCIMIENTO_Y_SOLICITA.pdf (234.9 KBytes)
 OF 2489 29-08-2018 PONE EN CONOCIMIENTO Y SOLICITA

Artículo #1

De: "CORPORACION INSTITUTO CIUDAD QUITO" <corporacioninstitutociudadquito@hotmail.sc>,
Para: ADMINISTRACION GENERAL
Asunto: 2489 Instituto de la Ciudad 2018-29-08 Se solicita incremento a presupuesto ICQ
Creado: 29/08/2018 - 11:58:05 por cliente
Tipo: teléfono
Adjunto (MAX 8MB): 2489_Administración_General_Incremento_a_presupuesto_ICQ.pdf (267.8 KBytes)
 2489 Instituto de la Ciudad 2018-29-08 Se solicita incremento a presupuesto ICQ

2489 Instituto de la Ciudad 2018-29-08 Se solicita incremento a presupuesto ICQ

impreso por Julio Cesar Echeverria Andrade (julio.echeverria@quito.gov.ec), 29/08/2018 - 11:59:02

Estado	abierto	Antigüedad	0 m
Prioridad	3 normal	Creado	29/08/2018 - 11:58:04
Cola	ADMINISTRACION GENERAL	Creado por	Echeverria Andrade Julio Cesar
Bloquear	bloqueado	Tiempo contabilizado	0
Identificador del cliente	corporacioninstituciudadquito@hotmail.sc		
Propietario	mdavilac (Miguel Davila Castillo)		

Información del cliente

Nombre: CORPORACION INSTITUTO
Apellido: CIUDAD QUITO
Identificador de usuario: corporacioninstituciudadquito@hotmail.sc
Correo: corporacioninstituciudadquito@hotmail.sc

Artículo #1

De: "CORPORACION INSTITUTO CIUDAD QUITO" <corporacioninstituciudadquito@hotmail.sc>,
Para: ADMINISTRACION GENERAL
Asunto: 2489 Instituto de la Ciudad 2018-29-08 Se solicita incremento a presupuesto ICQ
Creado: 29/08/2018 - 11:58:05 por cliente
Tipo: teléfono
Adjunto (MAX 8MB): 2489_Administración_General_Incremento_a_presupuesto_ICQ.pdf (267.8 KBytes)
2489 Instituto de la Ciudad 2018-29-08 Se solicita incremento a presupuesto ICQ

Quito, 16 de Noviembre de 2016

CERTIFICADO

A quien corresponda:

Por medio de la presente, certifico que el señor Jameson Alejandro Mencías Vega, con CI: 1719569707, trabajó como asistente de investigación en la Corporación Instituto de la Ciudad (ICQ) durante el período comprendido entre el 01 de septiembre 2011 al 30 de Noviembre de 2013 (2 años y 3 meses).

Las actividades del Sr. Mencías correspondieron al desarrollo de investigaciones relacionadas a la economía de la ciudad de Quito, manejo de bases de datos y cálculo de indicadores y elaboración de estudios específicos de ciudad en colaboración con el equipo de trabajo del ICQ.

El señor Mencías puede hacer uso de este certificado como bien tuviese.

Atentamente,

Dr. Julio Echeverría
DIRECTO EJECUTIVO
INSTITUTO DE LA CIUDAD

Instituto de la Ciudad

Quito, 29 de agosto de 2018
Oficio N°. 002489-ICQ-2018

Economista
Miguel Dávila
ADMINISTRADOR GENERAL
MUNICIPIO DEL DISTRITO METROPOLITANO DE QUITO
Presente.-

RECIBIDO 29 AGO 2018
DIRECCIÓN METROPOLITANA FINANCIERA

ACCIÓN TRAMITE NECESAR	ATENDER	TOMAR NOTA
ANALIZAR	CONTESTAR	VERIFICAR
ANEXAR ANTECEDENTES	PREPARAR INFORME	FIRMAR
APROBAR	MANTENER PENDIENTE	DEVOLVER
ARCHIVAR	PREPARAR RESPUESTA	URGENTE
		OTROS

CONT TES PT CYG COAC SE

Fecha: 30 AGO 2018. Firma: *[Firma]*

De mi consideración.-

En adenda al Oficio N°.002478 -ICQ-2018, en el cual se solicita, se considere la incorporación de la Srta. Ana Maria Lopez como Investigador de la Corporación Instituto de la Ciudad de Quito, para iniciar la investigación "Índices sobre economías creativas e industrias culturales en la Ciudad de Quito" la cual aportaría valor agregado para fortalecer acciones de innovación científico-tecnológica del Instituto, que luego fortalecería la política cultural en el DMQ. Se pone en conocimiento los costos de incorporación de la Srta. Ana Maria Lopez, al Instituto de la Ciudad para el periodo, Septiembre-Diciembre 2018:

NOMINA	CARGO	Total Días	Sueldo mensual	TOTAL SUELDO	IESS	13°	14°	Provisión Vacación	Provisión FR	TOTAL
Ana Maria Lopez	Inv. Agregado	120	\$2.034,00	\$8.136,00	\$ 988,52	\$678,00	\$128,66	\$339,00	\$678,00	\$10948,19

Se solicita de manera cordial su ayuda con el incremento de \$10.948,19, al presupuesto asignado a la Corporación instituto de la Ciudad de Quito, para la incorporación de la Srta. Ana Maria Lopez como Investigador de la Institución.

Por la atención prestada anticipo mis agradecimientos.

Atentamente,

[Firma]

Dr. Julio Echeverría
DIRECTOR DEL INSTITUTO DE LA CIUDAD

Instituto de la Ciudad

DIRECCIÓN METROPOLITANA FINANCIERA
03 SEP 2018
DEPARTAMENTO DE PRESUPUESTO



Quito, 8 de Agosto del 2018
Oficio N°. 002478-ICQ-2018

Economista
Miguel Dávila
ADMINISTRADOR GENERAL
MUNICIPIO DEL DISTRITO METROPOLITANO DE QUITO
Presente.-

Estimado Miguel,

En atención al conocimiento de las actividades que realiza actualmente Ana María López en Fundación Museos, y en atención al interés demostrado por ella me permito solicitar lo siguiente:

Ana María López Molina, actualmente es responsable del diseño e implementación del proyecto Repositorio Digital en la Fundación Museos de la Ciudad. Hasta la presente fecha, a través de este proyecto, se han digitalizado aproximadamente 500 libros del Instituto Metropolitano, IMP y Museos y cargado 1000 objetos a la plataforma. Adicionalmente, esta información, se encuentra accesible en la Página Web del internet archive.org diseñada y estructurada por Ana María con estándares de catalogación y archivo para el acceso público que favorece la labor del Municipio de Quito en los avances de la digitalización. En definitiva, lo que demuestra la referida, es una dedicación y consistencia en la investigación y en su responsabilidad profesional, ya que tiene un fuerte antecedente académico, quien realizó su investigación de Tesis para la Maestría en Ciencias de la University College of London con el Grupo de Modelado de Sistemas Complejos de la Universidad Central.

Ana María López, ha propuesto al Instituto de la Ciudad, iniciar con una investigación para desarrollar índices sobre economías creativas e industrias culturales en la ciudad de Quito. Esto es, utilizando sus conocimientos en las ciencias computacionales para generar conocimientos sobre este sector económico, desde su visión como optimizar los sistemas complejos al servicio del desarrollo socio-económico; de forma que nos permita extraer información estadística, cuantitativa y cualitativa para focalizar estrategias de trabajo y proyectos desde el contexto y necesidades específicas de las comunidades y usuarios con una mirada de sostenibilidad en el tiempo presente y futuro desde un enfoque de innovación, ciencia y tecnológica que evoluciona constantemente.

Dr. Julio Echeverría
DIRECTOR EJECUTIVO
INSTITUTO DE LA CIUDAD

Atentamente,

Por medio de la presente, certifico que el Soc. ~~Samantha Estefanía Andrade Moreno, con C.I. 1502835584~~ se desempeña en el cargo de Asistente de Investigación de esta entidad, desde el 1 de marzo de 2016 hasta la actualidad percibiendo un sueldo mensual de ~~600~~ 600 usd (seis cientos veinte y dos dólares americanos)

La mencionada puede hacer uso del presente certificado como bien tuviere.

A quien corresponda:

CERTIFICADO

Quito, 28 de Agosto de 2018

INSTITUTO
de la Ciudad
QUITO

Considerando su perfil académico, único en el país, aunado con una valiosa experiencia profesional y su continuo afán de seguir creciendo y servir institucionalmente con excelencia, quería poner a su consideración la realización de esta investigación y la contratación de Ana María López como Investigadora Senior del Instituto de la Ciudad.

Considero que su incorporación nos brinda un valor agregado para fortalecer acciones de innovación científico-tecnológico del Instituto, para ofrecer una gestión eficiente, consolidada de la información y comunicación, para impulsar mayormente la planificación e implementación de proyectos y programas que fortalezcan el desarrollo del conocimiento de nuestras sociedades.

Agradezco de antemano tu gentil consideración,

Atentamente,



Julio Echeverría
DIRECTOR DEL INSTITUTO DE LA CIUDAD

Instituto
de la Ciudad



CERTIFICADO

A quien corresponda:

Por medio de la presente, certifico que el Soc. ~~Saramita Estefanía Andrade Moreno, con C.I. 172253355-9~~ se desempeña en el cargo de Asistente de Investigación de esta entidad, desde el 1 de marzo de 2016 hasta la actualidad percibiendo un sueldo mensual de ~~200~~ usd (seis cientos veinte y dos dólares americanos)

La mencionada puede hacer uso del presente certificado como bien tuviere.

Atentamente,

Dr. Julio Echeverría
DIRECTOR EJECUTIVO
INSTITUTO DE LA CIUDAD

Quito, 28 de Agosto de 2018

MUNICIPIO DEL DISTRITO METROPOLITANO DE QUITO
EJECUCIÓN DE PRESUPUESTARIA A AGOSTO 2018
INGRESOS
EMPRESAS Y ENTES ADSCRITOS

Etiquetas de fila	ASIGNACIÓN INICIAL	CODIFICADO	DEVENGADO	RECAUDADO
EMPRESA	562.595.186,90	578.937.450,86	343.081.369,53	282.133.425,70
EMASEO	49.733.759,87	61.858.737,17	37.439.178,13	33.731.727,43 **
EMGIRS - EP	39.214.588,91	39.214.588,91	19.209.644,22	18.156.058,71 **
EMPRESA DE HÁBITAT Y VIVIENDA	10.227.831,93	10.227.831,93	4.604.119,81	0,00 **
EMPRESA DE PASAJEROS	86.386.227,85	86.386.227,85	54.234.472,33	54.190.963,91 **
EMPRESA DE RASTRO	4.607.574,16	5.012.354,71	2.483.994,80	1.369.721,04 *
EMPRESA MERCADO MAYORISTA	1.764.271,15	1.764.271,15	787.228,76	654.154,22 **
EP EMSEGURIDAD	15.187.165,16	18.194.246,83	16.855.611,82	0,00
EPMAPS	186.767.151,82	186.767.151,82	120.693.646,18	123.369.639,41 **
EPMMOP	127.410.670,74	127.410.670,74	61.813.339,66	31.022.488,71
EPMSA	10.510.600,00	10.958.000,00	6.819.962,03	5.022.517,31
METRO DE QUITO	24.092.259,23	24.450.283,67	14.616.154,96	14.616.154,96
QUITO TURISMO	6.693.086,08	6.693.086,08	3.524.016,83	0,00 **
ENTES	98.269.215,80	100.262.000,90	69.091.189,66	64.552.809,26
COMPINA	750.000,00	870.956,99	563.275,00	683.456,99
CONQUITO	2.534.703,38	2.666.776,28	1.838.478,14	1.689.438,37
CUERPO DE BOMBEROS	58.243.516,24	58.243.516,24	40.378.489,14	39.997.788,03 **
FONDO AMBIENTAL	1.821.114,04	3.170.428,23	3.007.434,36	3.007.434,36
FUNDACIÓN MUSEOS DE LA CIUDAD	6.077.260,26	6.077.260,26	3.946.599,91	0,00
INSTITUTO DE LA CIUDAD	242.725,00	242.725,00	180.023,34	0,00
QUITO HONESTO	1.181.396,88	1.181.396,88	627.056,57	627.056,57 **
TEATRO NACIONAL SUCRE	4.110.000,00	4.510.195,37	3.010.833,20	3.008.634,94 **
UNIDAD PATRONATO SAN JOSE	23.308.500,00	23.298.745,65	15.539.000,00	15.539.000,00
Total general	660.864.402,70	679.199.451,76	412.172.559,19	346.686.234,96

* Con corte a Abril

** Con corte a Julio

MUNICIPIO DEL DISTRITO METROPOLITANO DE QUITO
EJECUCIÓN DE PRESUPUESTARIA A AGOSTO 2018
GASTOS
EMPRESAS Y ENTES ADSCRITOS

Etiquetas de fila	ASIGNACIÓN INICIAL	CODIFICADO	COMPROMETIDO	DEVENGADO
EMPRESA	562.595.186,72	579.007.450,68	240.903.410,23	273.410.253,44
EMASEO	49.733.759,87	61.858.737,17	41.971.098,40	32.432.070,84 **
EMGIRS - EP	39.214.588,91	39.214.588,91	27.479.578,02	18.760.515,18 **
EMPRESA DE HÁBITAT Y VIVIENDA	10.227.831,93	10.227.831,93	6.275.082,68	4.994.903,13 **
EMPRESA DE PASAJEROS	86.386.227,85	86.386.227,85	44.025.912,33	37.853.719,66 **
EMPRESA DE RASTRO	4.607.574,16	5.012.354,71	1.218.770,15	1.218.479,90 *
EMPRESA MERCADO MAYORISTA	1.764.271,15	1.764.271,15	1.083.422,59	808.427,15 **
EP EMSEGURIDAD	15.187.165,16	18.194.246,83	10.437.156,33	6.876.735,32
EPMAPS	186.767.151,64	186.767.151,64	0,00	102.187.908,10 **
EPMMOP	127.410.670,74	127.483.670,74	83.096.235,59	49.809.349,19
EPMSA	10.510.600,00	10.958.000,00	6.332.469,60	5.638.987,19
METRO DE QUITO	24.092.259,23	24.447.283,67	15.346.172,90	10.344.505,37
QUITO TURISMO	6.693.086,08	6.693.086,08	3.637.511,64	2.484.652,41 **
ENTES	98.269.215,80	100.261.920,90	58.968.451,95	42.644.351,13
COMPINA	750.000,00	870.956,99	453.053,88	453.053,88
CONQUITO	2.534.703,38	2.666.696,28	1.882.319,94	1.536.682,42
CUERPO DE BOMBEROS	58.243.516,24	58.243.516,24	35.033.632,53	19.725.105,37 **
FONDO AMBIENTAL	1.821.114,04	3.170.428,23	869.736,04	693.396,58
FUNDACIÓN MUSEOS DE LA CIUDAD	6.077.260,26	6.077.260,26	3.674.145,30	3.103.597,45
INSTITUTO DE LA CIUDAD	242.725,00	242.725,00	0,00	184.626,98
QUITO HONESTO	1.181.396,88	1.181.396,88	560.483,87	554.610,14 **
TEATRO NACIONAL SUCRE	4.110.000,00	4.510.195,37	2.377.012,42	2.377.012,42 **
UNIDAD PATRONATO SAN JOSE	23.308.500,00	23.298.745,65	14.118.067,97	14.016.265,89
METRO DE QUITO	0,00	3.000,00	3.000,00	0,00
METRO DE QUITO	0,00	3.000,00	3.000,00	0,00
CONQUITO	0,00	80,00	0,00	0,00
CONQUITO	0,00	80,00	0,00	0,00
INSTITUTO DE LA CIUDAD	0,00	0,00	0,00	100,49
INSTITUTO DE LA CIUDAD	0,00	0,00	0,00	100,49
Total general	660.864.402,52	679.272.451,58	299.874.862,18	316.054.705,06

MUNICIPIO DEL DISTRITO DE QUITO
EJECUCIÓN PRESUPUESTARIA DE GASTOS

MES	DEPENDENCIA	GRUPO DE GASTO	PARTIDA PRESUPUESTARIA	ASIGNACIÓN INICIAL	REFORMA	CODIFICADO	COMPROMETIDO	DEVENGADO
jul-18	EMASEO	51 GASTOS EN PERSONAL	510105 Remuneraciones Unificadas	3.186.051,92	(353.000,00)	2.816.051,92	1.509.645,79	1.509.645,79
jul-18	EMASEO	51 GASTOS EN PERSONAL	510106 Salarios Unificados	334.220,28	-	334.220,28	181.526,91	181.526,91
jul-18	EMASEO	51 GASTOS EN PERSONAL	510203 Deudotercer Sueldo	302.603,76	-	302.603,76	29.915,13	28.922,62
jul-18	EMASEO	51 GASTOS EN PERSONAL	510204 Deudocuarto Sueldo	82.800,00	-	82.800,00	5.640,63	5.554,96
jul-18	EMASEO	51 GASTOS EN PERSONAL	510304 Compensación por Transporte	552,00	-	552,00	347,00	347,00
jul-18	EMASEO	51 GASTOS EN PERSONAL	510306 Alimentación	225.360,00	-	225.360,00	95.376,00	95.304,00
jul-18	EMASEO	51 GASTOS EN PERSONAL	510401 Por Cargas Familiares	1.191,36	-	1.191,36	920,84	920,84
jul-18	EMASEO	51 GASTOS EN PERSONAL	510408 Subsidio de Antigüedad	9.644,04	-	9.644,04	4.674,96	4.674,96
jul-18	EMASEO	51 GASTOS EN PERSONAL	510499 Otros Subsidios	-	50,00	50,00	50,00	50,00
jul-18	EMASEO	51 GASTOS EN PERSONAL	510507 Honorarios	60.000,00	(25.000,00)	35.000,00	25.828,55	25.828,55
jul-18	EMASEO	51 GASTOS EN PERSONAL	510509 Horas Extraordinarias y Suplementarias	264.197,88	-	264.197,88	75.419,65	75.419,65
jul-18	EMASEO	51 GASTOS EN PERSONAL	510512 Subrogación	-	15.869,00	15.869,00	5.622,36	5.622,36
jul-18	EMASEO	51 GASTOS EN PERSONAL	510513 Encargos	-	19.956,07	19.956,07	8.557,70	8.557,70
jul-18	EMASEO	51 GASTOS EN PERSONAL	510601 Aporte Patronal	443.967,48	-	443.967,48	210.214,71	210.214,71
jul-18	EMASEO	51 GASTOS EN PERSONAL	510602 Fondo de Reserva	315.793,56	(47.500,00)	268.293,56	137.830,47	137.827,97
jul-18	EMASEO	61 GASTOS EN PERSONAL PARA LA PRODUCCIÓN	510707 Compensación por Vacaciones no Gozadas por Cesac	146.671,20	-	146.671,20	23.234,61	22.122,61
jul-18	EMASEO	61 GASTOS EN PERSONAL PARA LA PRODUCCIÓN	610105 Remuneraciones Unificadas	1.492.746,46	2.077.287,77	3.570.034,23	2.992.163,70	2.992.163,70
jul-18	EMASEO	61 GASTOS EN PERSONAL PARA LA PRODUCCIÓN	610106 Salarios Unificados	7.582.452,72	(2.085.705,75)	5.496.746,97	4.284.125,73	4.284.125,73
jul-18	EMASEO	61 GASTOS EN PERSONAL PARA LA PRODUCCIÓN	610203 Deudotercer Sueldo	998.678,00	(200.000,00)	798.678,00	99.442,91	98.312,95
jul-18	EMASEO	61 GASTOS EN PERSONAL PARA LA PRODUCCIÓN	610204 Deudocuarto Sueldo	507.599,93	-	507.599,93	68.444,63	67.853,80
jul-18	EMASEO	61 GASTOS EN PERSONAL PARA LA PRODUCCIÓN	610304 Compensación por Transporte	12.636,00	1.799,00	14.435,00	14.435,00	14.435,00
jul-18	EMASEO	61 GASTOS EN PERSONAL PARA LA PRODUCCIÓN	610306 Alimentación	1.517.616,00	-	1.517.616,00	1.008.607,00	1.008.499,00
jul-18	EMASEO	61 GASTOS EN PERSONAL PARA LA PRODUCCIÓN	610401 Por Cargas Familiares	27.272,70	2.281,32	29.554,02	29.554,02	29.554,02
jul-18	EMASEO	61 GASTOS EN PERSONAL PARA LA PRODUCCIÓN	610408 Subsidio de Antigüedad	195.731,56	-	195.731,56	97.679,76	97.679,76
jul-18	EMASEO	61 GASTOS EN PERSONAL PARA LA PRODUCCIÓN	610499 Otros Subsidios	-	2.950,00	2.950,00	800,00	800,00
jul-18	EMASEO	61 GASTOS EN PERSONAL PARA LA PRODUCCIÓN	610507 Honorarios	-	25.000,00	25.000,00	4.782,53	4.782,53
jul-18	EMASEO	61 GASTOS EN PERSONAL PARA LA PRODUCCIÓN	610509 Horas Extraordinarias y Suplementarias	2.456.957,42	660.905,79	3.117.863,21	2.472.308,41	2.472.308,41
jul-18	EMASEO	61 GASTOS EN PERSONAL PARA LA PRODUCCIÓN	610512 Subrogación	-	167,00	167,00	167,00	167,00
jul-18	EMASEO	61 GASTOS EN PERSONAL PARA LA PRODUCCIÓN	610513 Energios	-	507,93	507,93	507,93	507,93
jul-18	EMASEO	61 GASTOS EN PERSONAL PARA LA PRODUCCIÓN	610601 Aporte Patronal	1.506.764,16	(27.843,91)	1.478.920,25	1.159.898,22	1.159.898,22
jul-18	EMASEO	61 GASTOS EN PERSONAL PARA LA PRODUCCIÓN	610602 Fondo de Reserva	1.039.869,90	(374.643,90)	665.225,00	551.314,09	551.246,84
jul-18	EMASEO	61 GASTOS EN PERSONAL PARA LA PRODUCCIÓN	610704 Compensación por Desahucio	36.000,00	-	36.000,00	1.906,50	1.906,50
jul-18	EMASEO	61 GASTOS EN PERSONAL PARA LA PRODUCCIÓN	610707 Compensación por Vacaciones no Gozadas por Cesac	423.824,28	(4.080,32)	419.743,96	119.817,61	116.195,19
jul-18	EMASEO	61 GASTOS EN PERSONAL PARA LA PRODUCCIÓN	610706 Beneficio por Jubilación	1.549.846,28	1.271.179,72	2.821.026,00	1.457.064,00	1.435.824,00
jul-18	EMASEO	51 GASTOS EN PERSONAL	510603 Jubilación Patronal	537.912,00	-	537.912,00	283.928,29	283.928,29
jul-18	EMASEO	53 BIENES Y SERVICIOS DE CONSUMO	510109 Remuneración Mensual Unificada para Pasantes	25.000,00	-	25.000,00	18.637,89	11.448,89
jul-18	EMASEO	53 BIENES Y SERVICIOS DE CONSUMO	530106 Servicio de Correo	185,40	-	185,40	152,20	152,20
jul-18	EMASEO	53 BIENES Y SERVICIOS DE CONSUMO	530201 Transporte de Personal	30.000,00	(28.068,84)	1.931,16	1.931,16	1.931,16
jul-18	EMASEO	53 BIENES Y SERVICIOS DE CONSUMO	530203 Almacenamiento, Embalaje, Envase y Recarga de Exti	3.100,00	129,28	3.229,28	3.129,28	3.129,28
jul-18	EMASEO	53 BIENES Y SERVICIOS DE CONSUMO	530204 Edición, Impresión, Reproducción, Publicaciones, Suscri	-	3.168,00	3.168,00	3.098,31	3.098,31
jul-18	EMASEO	53 BIENES Y SERVICIOS DE CONSUMO	530207 Difusión, Información y Publicidad	-	9.000,00	9.000,00	9.000,00	9.000,00
jul-18	EMASEO	53 BIENES Y SERVICIOS DE CONSUMO	530209 Servicios de Aseo; Lavado de Vestimenta de Trabajo; Fum	5.327,30	(101,78)	5.225,52	5.197,70	2.818,38
jul-18	EMASEO	53 BIENES Y SERVICIOS DE CONSUMO	530212 Investigaciones Profesionales y Análisis de Laboratori	13.460,08	-	13.460,08	5.613,44	5.219,20
jul-18	EMASEO	53 BIENES Y SERVICIOS DE CONSUMO	530217 Servicios de Difusión e Información	56.690,16	11.908,94	68.599,10	62.999,10	62.999,10
jul-18	EMASEO	53 BIENES Y SERVICIOS DE CONSUMO	530218 Servicios de Publicidad y Propaganda en Medios de C	30.862,83	59.686,59	90.549,42	23.992,11	18.660,53
jul-18	EMASEO	53 BIENES Y SERVICIOS DE CONSUMO	530219 Servicios de Publicidad y Propaganda Usando otros V	500,00	-	500,00	400,00	-

MUNICIPIO DEL DISTRITO DE QUITO
EJECUCIÓN PRESUPUESTARIA DE GASTOS

MES	DEPENDENCIA	GRUPO DE GASTO	PARTIDA PRESUPUESTARIA	ASIGNACIÓN INICIAL	REFORMA	CODIFICADO	COMPROMETIDO	DEVENGADO
Jul-18	EMASEO	53 BIENES Y SERVICIOS DE CONSUMO	530226 Servicios Médicos Hospitalarios y Complementarios	40.000,00	2.375,44	42.375,44	39.021,72	1.687,72
Jul-18	EMASEO	53 BIENES Y SERVICIOS DE CONSUMO	530228 Servicios de Provisión de Dispositivos Electrónicos y C	618,00	-	618,00	45,66	45,66
Jul-18	EMASEO	53 BIENES Y SERVICIOS DE CONSUMO	530299 Otros Servicios	24.200,00	(19.415,00)	4.785,00	399,09	399,09
Jul-18	EMASEO	53 BIENES Y SERVICIOS DE CONSUMO	530303 Viáticos y Subsistencias en el Interior	5.000,00	(4.000,00)	1.000,00	-	-
Jul-18	EMASEO	53 BIENES Y SERVICIOS DE CONSUMO	530402 Edificios, Locales, Residencias y Cableado Estructurad	12.000,00	2.363,82	14.363,82	14.363,82	13.333,58
Jul-18	EMASEO	53 BIENES Y SERVICIOS DE CONSUMO	530403 Mobiliarios (Instalación, Mantenimiento y Reparación)	-	2.500,00	2.500,00	2.401,28	2.401,28
Jul-18	EMASEO	53 BIENES Y SERVICIOS DE CONSUMO	530404 Maquinarias y Equipos (Instalación, Mantenimiento y	25.420,06	5.272,45	30.692,51	15.130,17	10.700,57
Jul-18	EMASEO	53 BIENES Y SERVICIOS DE CONSUMO	530417 Infraestructura	14.000,00	(14.000,00)	-	-	-
Jul-18	EMASEO	53 BIENES Y SERVICIOS DE CONSUMO	530499 Otras Instalaciones, Mantenimientos y Reparaciones	-	18.092,55	18.092,55	10.291,75	2.576,73
Jul-18	EMASEO	53 BIENES Y SERVICIOS DE CONSUMO	530601 Consultoría, Asesoría e Investigación Especializada	13.000,00	52.684,80	65.684,80	52.684,80	52.684,80
Jul-18	EMASEO	53 BIENES Y SERVICIOS DE CONSUMO	530602 Servicio de Auditoría	35.000,00	16.875,69	51.875,69	16.875,69	-
Jul-18	EMASEO	53 BIENES Y SERVICIOS DE CONSUMO	530603 Servicio de Capacitación	16.000,00	(1.000,00)	15.000,00	10.789,72	10.789,72
Jul-18	EMASEO	53 BIENES Y SERVICIOS DE CONSUMO	530604 Fiscalización e Inspecciones Técnicas	1.700,00	(1.700,00)	-	-	-
Jul-18	EMASEO	53 BIENES Y SERVICIOS DE CONSUMO	530606 Honorarios por Contratos Civiles de Servicios	91.355,04	8.338,64	99.693,68	96.547,13	57.654,46
Jul-18	EMASEO	53 BIENES Y SERVICIOS DE CONSUMO	530701 Desarrollo, Actualización, Asistencia Técnica y Soport	55.993,94	(8.589,00)	47.404,94	17.836,51	14.331,58
Jul-18	EMASEO	53 BIENES Y SERVICIOS DE CONSUMO	530702 Arrendamiento y Licencias de Uso de Paquetes Inforr	2.340,00	-	2.340,00	-	-
Jul-18	EMASEO	53 BIENES Y SERVICIOS DE CONSUMO	530703 Arrendamiento de Equipos Informáticos	33.562,86	10.000,00	43.562,86	34.043,37	16.165,48
Jul-18	EMASEO	53 BIENES Y SERVICIOS DE CONSUMO	530704 Mantenimiento y Reparación de Equipos y Sistemas I	355.636,07	(203.962,59)	151.673,48	29.139,99	23.740,31
Jul-18	EMASEO	53 BIENES Y SERVICIOS DE CONSUMO	530801 Alimentos y Bebidas	5.300,04	(428,80)	4.871,24	2.519,48	1.442,19
Jul-18	EMASEO	53 BIENES Y SERVICIOS DE CONSUMO	530802 Vestuario, Lencería, Prendas de Protección y Accesorio:	920.000,00	(873.733,09)	46.266,91	-	-
Jul-18	EMASEO	53 BIENES Y SERVICIOS DE CONSUMO	530804 Materiales de Oficina	24.000,28	126,46	24.126,74	10.521,50	9.679,26
Jul-18	EMASEO	53 BIENES Y SERVICIOS DE CONSUMO	530805 Materiales de Aseo	17.000,00	(1.000,00)	16.000,00	7.163,87	7.163,87
Jul-18	EMASEO	53 BIENES Y SERVICIOS DE CONSUMO	530807 Materiales de Impresión, Fotografía, Reproducción y	11.000,00	24.133,40	35.133,40	34.106,76	34.017,52
Jul-18	EMASEO	53 BIENES Y SERVICIOS DE CONSUMO	530809 Medicamentos	47.500,00	(8.000,00)	39.500,00	31.447,85	7.714,70
Jul-18	EMASEO	53 BIENES Y SERVICIOS DE CONSUMO	530811 Insumos, Materiales y Suministros para la Construcción, I	1.000,00	-	1.000,00	-	-
Jul-18	EMASEO	53 BIENES Y SERVICIOS DE CONSUMO	530813 Repuestos y Accesorios	13.000,00	1.383,84	14.383,84	5.930,79	996,29
Jul-18	EMASEO	53 BIENES Y SERVICIOS DE CONSUMO	530828 Materiales de Peluquería	800,00	-	800,00	643,51	643,51
Jul-18	EMASEO	53 BIENES Y SERVICIOS DE CONSUMO	530837 Combustibles, Lubrificantes y Aditivos en General para	15.999,96	-	15.999,96	5.743,46	4.743,46
Jul-18	EMASEO	53 BIENES Y SERVICIOS DE CONSUMO	530899 Otros de Uso y Consumo Corriente	-	15,00	15,00	15,00	15,00
Jul-18	EMASEO	53 BIENES Y SERVICIOS DE CONSUMO	531404 Maquinarias y Equipos (No Depredables)	-	1.048,16	1.048,16	48,16	48,16
Jul-18	EMASEO	56 GASTOS FINANCIEROS	560201 Sector Público Financiero	1.027.136,80	(0,37)	1.027.136,43	1.027.136,43	617.598,80
Jul-18	EMASEO	56 GASTOS FINANCIEROS	560202 Sector Público No Financiero	5.410,54	0,37	5.410,91	5.410,91	5.410,91
Jul-18	EMASEO	56 GASTOS FINANCIEROS	560206 Comisiones y Otros Cargos	15.382,51	-	15.382,51	15.382,51	8.711,78
Jul-18	EMASEO	57 OTROS GASTOS CORRIENTES	570102 Tasas Generales, Impuestos, Contribuciones, Permiso	11.300,00	(1.007,88)	10.292,12	2.103,42	2.103,42
Jul-18	EMASEO	57 OTROS GASTOS CORRIENTES	570203 Comisiones Bancarias	9.270,00	-	9.270,00	8.234,46	1.597,96
Jul-18	EMASEO	57 OTROS GASTOS CORRIENTES	570206 Costas Judiciales, Trámites Notariales, Legalización de	900,00	1.700,00	2.600,00	1.056,24	1.056,24
Jul-18	EMASEO	57 OTROS GASTOS CORRIENTES	570215 Indemnizaciones por Sentencias Judiciales	3.549.134,39	-	3.549.134,39	-	-
Jul-18	EMASEO	57 OTROS GASTOS CORRIENTES	570299 Otros Gastos Financieros	4.378.896,51	4.155,04	4.155,04	366,01	366,01
Jul-18	EMASEO	58 TRANSFERENCIAS Y DONACIONES CORRIENTES	580102 A Entidades Descentralizadas y Autónomas	259.560,00	(800.000,00)	3.578.896,51	3.578.896,51	1.698.410,11
Jul-18	EMASEO	58 TRANSFERENCIAS Y DONACIONES CORRIENTES	580103 A Empresas Públicas	400.000,00	940.440,00	1.200.000,00	1.200.000,00	1.200.000,00
Jul-18	EMASEO	58 TRANSFERENCIAS Y DONACIONES CORRIENTES	580499 Otras Participaciones (Aportes y Participaciones al Se	-	(200.000,00)	200.000,00	200.000,00	200.000,00
Jul-18	EMASEO	58 TRANSFERENCIAS Y DONACIONES CORRIENTES	580608 A Juntas Parroquiales Rurales	769.996,00	259.560,00	259.560,00	259.560,00	137.477,90
Jul-18	EMASEO	63 BIENES Y SERVICIOS PARA LA PRODUCCIÓN	630101 Agua Potable	45.000,00	-	45.000,00	576.245,34	129.751,21
Jul-18	EMASEO	63 BIENES Y SERVICIOS PARA LA PRODUCCIÓN	630104 Energía Eléctrica	54.999,96	(1.668,98)	43.330,98	39.400,00	15.911,25
Jul-18	EMASEO	63 BIENES Y SERVICIOS PARA LA PRODUCCIÓN	630105 Telecomunicaciones	38.038,10	-	38.038,10	54.989,22	30.417,21
Jul-18	EMASEO	63 BIENES Y SERVICIOS PARA LA PRODUCCIÓN					36.611,73	16.524,04

MUNICIPIO DEL DISTRITO DE QUITO
EJECUCION PRESUPUESTARIA DE GASTOS

MES	DEPENDENCIA	GRUPO DE GASTO	PARTIDA PRESUPUESTARIA	ASIGNACIÓN INICIAL	REFORMA	CODIFICADO	COMPROMETIDO	DEVENGADO
Jul-18	EMASEO	63 BIENES Y SERVICIOS PARA LA PRODUCCIÓN	630201 Transporte de Personal	914.999,96	121.000,04	1.036.000,00	1.000.987,51	522.292,35
Jul-18	EMASEO	63 BIENES Y SERVICIOS PARA LA PRODUCCIÓN	630208 Servicio de Seguridad y Vigilancia	459.999,96	13.164,40	473.164,36	457.269,96	266.740,81
Jul-18	EMASEO	63 BIENES Y SERVICIOS PARA LA PRODUCCIÓN	630404 Maquinarias y Equipos (instalación, Mantenimiento y	60.000,00	-	60.000,00	36.960,00	32.340,00
Jul-18	EMASEO	63 BIENES Y SERVICIOS PARA LA PRODUCCIÓN	630603 Servicio de Capacitación	15.000,00	1.120,00	1.120,00	-	-
Jul-18	EMASEO	63 BIENES Y SERVICIOS PARA LA PRODUCCIÓN	630802 Vestuario, Lencería, Prendas de Protección y Accesorio:	996.000,00	1.072.436,00	1.072.436,00	2.377,88	2.352,88
Jul-18	EMASEO	63 BIENES Y SERVICIOS PARA LA PRODUCCIÓN	630803 Combustibles y Lubricantes	286.000,00	(73.340,67)	922.659,33	843.693,33	313.818,72
Jul-18	EMASEO	63 BIENES Y SERVICIOS PARA LA PRODUCCIÓN	630811 Insumos, Materiales y Suministros para la Construcción, I	20.000,00	(240.416,95)	45.583,05	796.922,20	377.712,51
Jul-18	EMASEO	63 BIENES Y SERVICIOS PARA LA PRODUCCIÓN	631407 Equipos, Sistemas y Paquetes Informáticos	20.000,00	(10.080,00)	9.920,00	12.357,33	10.835,60
Jul-18	EMASEO	63 BIENES Y SERVICIOS PARA LA PRODUCCIÓN	730217 Servicios de Difusión e Información	39.900,00	492,71	39.900,00	492,71	77,19
Jul-18	EMASEO	63 BIENES Y SERVICIOS PARA LA PRODUCCIÓN	730601 Consultoría, Asesoría e Investigación Especializada	10.000,00	-	10.213,54	5.805,96	5.805,96
Jul-18	EMASEO	84 BIENES DE LARGA DURACIÓN	840103 Mobiliarios (de Larga Duración)	65.926,03	2.229,28	68.155,31	287,80	287,80
Jul-18	EMASEO	84 BIENES DE LARGA DURACIÓN	840104 Maquinarias y Equipos (de Larga Duración)	-	171.263,04	171.263,04	48.275,55	48.275,55
Jul-18	EMASEO	84 BIENES DE LARGA DURACIÓN	840107 Equipos, Sistemas y Paquetes Informáticos	-	305.932,00	305.932,00	305.932,00	304.202,00
Jul-18	EMASEO	87 INVERSIONES FINANCIERAS	870211 Anticipos a Servidores Públicos	1.959.755,48	(0,01)	1.959.755,47	1.959.755,47	1.124.755,03
Jul-18	EMASEO	96 AMORTIZACIÓN DE LA DEUDA PÚBLICA	960201 Al Sector Público Financiero	259.646,10	0,01	259.646,11	259.646,11	259.646,11
Jul-18	EMASEO	96 AMORTIZACIÓN DE LA DEUDA PÚBLICA	960202 Al Sector Público no Financiero	408.000,00	2.556.851,69	2.556.851,69	2.556.851,69	2.555.546,63
Jul-18	EMASEO	97 PASIVO CIRCULANTE	970101 De Cuentas por Pagar	-	(26.353,68)	381.646,32	-	223.027,27
Jul-18	EMASEO	58 TRANSFERENCIAS Y DONACIONES CORRIENTES	580209 A Jubilados Patronales	30.000,00	25.200,00	25.200,00	-	11.813,36
Jul-18	EMASEO	63 BIENES Y SERVICIOS PARA LA PRODUCCIÓN	630303 Viáticos y Subsidios en el Interior	30.000,00	(30.000,00)	-	-	-
Jul-18	EMASEO	63 BIENES Y SERVICIOS PARA LA PRODUCCIÓN	630604 Fiscalización e Inspecciones Técnicas	298.298,88	(298.298,87)	0,01	-	-
Jul-18	EMASEO	63 BIENES Y SERVICIOS PARA LA PRODUCCIÓN	630811 Insumos, Materiales y Suministros para la Construcción, I	-	1.365,16	1.365,16	408,48	408,48
Jul-18	EMASEO	53 BIENES Y SERVICIOS DE CONSUMO	531407 Equipos, Sistemas y Paquetes Informáticos	20.000,00	(19.000,00)	1.000,00	-	-
Jul-18	EMASEO	53 BIENES Y SERVICIOS DE CONSUMO	530204 Edición, Impresión, Reproducción, Publicaciones, Suscri	-	2.100,00	2.100,00	-	-
Jul-18	EMASEO	53 BIENES Y SERVICIOS DE CONSUMO	840111 Partes y Repuestos	-	6.680,00	6.680,00	-	-
Jul-18	EMASEO	84 BIENES DE LARGA DURACIÓN	840107 Equipos, Sistemas y Paquetes Informáticos	50.000,00	263.600,00	313.600,00	-	-
Jul-18	EMASEO	84 BIENES DE LARGA DURACIÓN	840105 Vehículos (de Larga Duración)	2.000,00	(2.000,00)	-	-	-
Jul-18	EMASEO	53 BIENES Y SERVICIOS DE CONSUMO	530212 Investigaciones Profesionales y Análisis de Laboratori	248.000,00	(248.000,00)	-	-	-
Jul-18	EMASEO	53 BIENES Y SERVICIOS DE CONSUMO	530299 Otros Servicios	24.125,87	(24.000,00)	125,87	-	-
Jul-18	EMASEO	53 BIENES Y SERVICIOS DE CONSUMO	531407 Equipos, Sistemas y Paquetes Informáticos	6.000,00	-	6.000,00	4.940,00	4.635,00
Jul-18	EMASEO	63 BIENES Y SERVICIOS PARA LA PRODUCCIÓN	630202 Fletes y Maniobras	3.000,00	-	3.000,00	2.168,32	204,40
Jul-18	EMASEO	63 BIENES Y SERVICIOS PARA LA PRODUCCIÓN	630207 Difusión e Información	-	1.519,68	1.519,68	-	-
Jul-18	EMASEO	63 BIENES Y SERVICIOS PARA LA PRODUCCIÓN	630241 Servicio de Monitoreo de la Información en Televisi	19.149,96	(14.000,00)	5.149,96	4.433,90	4.363,52
Jul-18	EMASEO	63 BIENES Y SERVICIOS PARA LA PRODUCCIÓN	630404 Maquinarias y Equipos (instalación, Mantenimiento y	1.431.289,60	224.205,23	1.655.494,83	1.638.252,09	352.010,62
Jul-18	EMASEO	63 BIENES Y SERVICIOS PARA LA PRODUCCIÓN	630405 Vehículos (Mantenimiento y Reparación)	259.333,33	(139.801,18)	119.532,15	97.200,66	96.253,39
Jul-18	EMASEO	63 BIENES Y SERVICIOS PARA LA PRODUCCIÓN	630406 Herramientas (Mantenimiento y Reparación)	2.750,00	-	2.750,00	-	-
Jul-18	EMASEO	63 BIENES Y SERVICIOS PARA LA PRODUCCIÓN	630502 Edificios, Locales y Residencias, Parqueaderos, Casille	60.000,00	-	60.000,00	58.800,00	32.928,00
Jul-18	EMASEO	63 BIENES Y SERVICIOS PARA LA PRODUCCIÓN	630504 Maquinarias y Equipos (Arrendamiento)	-	4.277.121,48	4.277.121,48	4.277.121,48	2.204.312,11
Jul-18	EMASEO	63 BIENES Y SERVICIOS PARA LA PRODUCCIÓN	630505 Vehículos (Arrendamiento)	15.000,00	(15.000,00)	-	-	-
Jul-18	EMASEO	63 BIENES Y SERVICIOS PARA LA PRODUCCIÓN	630604 Fiscalización e Inspecciones Técnicas	-	24.960,32	24.960,32	-	-
Jul-18	EMASEO	63 BIENES Y SERVICIOS PARA LA PRODUCCIÓN	630605 Estudio y Diseño de Proyectos	-	23.520,00	23.520,00	23.520,00	3.920,00
Jul-18	EMASEO	63 BIENES Y SERVICIOS PARA LA PRODUCCIÓN	630606 Honorarios por Contratos Civiles de Servicios	5.000,00	(5.000,00)	-	-	-
Jul-18	EMASEO	63 BIENES Y SERVICIOS PARA LA PRODUCCIÓN	630704 Mantenimiento y Reparación de Equipos y Sistemas I	366.000,00	(71.977,22)	294.022,78	278.443,14	125.483,00
Jul-18	EMASEO	63 BIENES Y SERVICIOS PARA LA PRODUCCIÓN	630803 Combustibles y Lubricantes	197.983,00	(108.324,80)	89.658,20	89.658,20	65.979,26
Jul-18	EMASEO	63 BIENES Y SERVICIOS PARA LA PRODUCCIÓN	630805 Materiales de Aseo	-	-	-	-	-

MUNICIPIO DEL DISTRITO DE QUITO
EJECUCIÓN PRESUPUESTARIA DE GASTOS

MES	DEPENDENCIA	GRUPO DE GASTO	PARTIDA PRESUPUESTARIA	ASIGNACIÓN INICIAL	REFORMA	CODIFICADO	COMPROMETIDO	DEVENGADO
jul-18	EMASEO	63 BIENES Y SERVICIOS PARA LA PRODUCCIÓN	630811 Insumos, Materiales y Suministros para la Construcción, I	189.979,22	(151.879,22)	38.100,00	20.411,65	19.794,45
jul-18	EMASEO	63 BIENES Y SERVICIOS PARA LA PRODUCCIÓN	630813 Repuestos y Accesorios	2.508.666,67	1.689.264,54	4.197.931,21	2.020.466,02	1.446.407,73
jul-18	EMASEO	63 BIENES Y SERVICIOS PARA LA PRODUCCIÓN	630819 Adquisición de Accesorios e Insumos Químicos y Org:	35.100,00	(35.100,00)	-	-	-
jul-18	EMASEO	63 BIENES Y SERVICIOS PARA LA PRODUCCIÓN	631404 Maquinarias y Equipos (No Depreciables)	10.000,00	(9.000,00)	1.000,00	16,80	16,80
jul-18	EMASEO	63 BIENES Y SERVICIOS PARA LA PRODUCCIÓN	631406 Herramientas (No Depreciables)	1.319,09	(1.000,00)	319,09	4,89	4,89
jul-18	EMASEO	84 BIENES DE LARGA DURACIÓN	840104 Maquinarias y Equipos (de Larga Duración)	-	188.625,25	188.625,25	84.000,00	84.000,00
jul-18	EMASEO	84 BIENES DE LARGA DURACIÓN	840105 Vehículos (de Larga Duración)	-	-	-	-	-
jul-18	EMASEO	84 BIENES DE LARGA DURACIÓN	840106 Herramientas (de Larga Duración)	5.000,00	(5.000,00)	-	-	-
jul-18	EMASEO	63 BIENES Y SERVICIOS PARA LA PRODUCCIÓN	630405 Vehículos (Mantenimiento y Reparación)	-	-	-	-	-
jul-18	EMASEO	84 BIENES DE LARGA DURACIÓN	840105 Vehículos (de Larga Duración)	-	-	-	-	-
jul-18	EMASEO	67 OTROS GASTOS DE PRODUCCIÓN	670102 Tasas Generales, Impuestos, Contribuciones, Permisc	57.000,00	1.007,88	58.007,88	49.224,67	47.980,67
jul-18	EMASEO	67 OTROS GASTOS DE PRODUCCIÓN	670201 Seguros	640.000,00	(137.582,21)	502.417,79	495.398,90	494.340,72
TOTAL				49.738.759,87	(12.124.977,30)	61.858.737,17	41.971.088,40	32.432.070,84

MUNICIPIO DEL DISTRITO METROPOLITANO DE QUITO
EJECUCIÓN PRESUPUESTARIA DE INGRESOS

MES	DEPENDENCIA	GRUPO DE GASTO	PARTIDA PRESUPUESTARIA	ASIGNACIÓN INICIAL	REFORMA	CODIFICADO	DEVENGADO
Juli-18	EMASEO	13 TASAS Y CONTRIBUCIONES	130107 Venta de Bases	24.844,54	(10.061,45)	14.783,09	643,19
Juli-18	EMASEO	13 TASAS Y CONTRIBUCIONES	130110 Control y Vigilancia Municipal	71.025,37	-	71.025,37	48.135,15
Juli-18	EMASEO	13 TASAS Y CONTRIBUCIONES	130116 Recolección de Basura y Aseo Público	49.149.860,09	(1.546.459,58)	47.603.400,51	25.821.374,35
Juli-18	EMASEO	14 VENTAS DE BIENES Y SERVICIOS DE IDENTIDAD	140399 Otros Servicios Técnicos y Especializados	377.210,98	-	377.210,98	165.920,66
Juli-18	EMASEO	17 RENTAS DE INVERSIONES Y MULTAS	170204 Maquinarias y Equipos	8.933,33	15.136,67	24.070,00	23.450,00
Juli-18	EMASEO	17 RENTAS DE INVERSIONES Y MULTAS	170299 Otros Arrendamientos	11.939,88	-	11.939,88	8.685,00
Juli-18	EMASEO	17 RENTAS DE INVERSIONES Y MULTAS	170399 Otros Intereses por Mora	90,00	5.959,58	5.959,58	5.959,58
Juli-18	EMASEO	17 RENTAS DE INVERSIONES Y MULTAS	170402 Infracción a Ordenanzas Municipales	90,00	-	90,00	40,00
Juli-18	EMASEO	17 RENTAS DE INVERSIONES Y MULTAS	170404 Incumplimientos de Contratos	31.634,37	-	31.634,37	20.885,19
Juli-18	EMASEO	17 RENTAS DE INVERSIONES Y MULTAS	170499 Otras Multas	4.819,45	-	4.819,45	5.170,67
Juli-18	EMASEO	18 TRANSFERENCIAS Y DONACIONES CORRIENTES	180102 De Entidades Descentralizadas y Autónomas	-	500,00	-	-
Juli-18	EMASEO	18 TRANSFERENCIAS Y DONACIONES CORRIENTES	180103 De Empresas Públicas	-	1.611.807,19	1.611.807,19	-
Juli-18	EMASEO	18 TRANSFERENCIAS Y DONACIONES CORRIENTES	180104 De Gobiernos Autónomos Descentralizados	-	30.000,00	30.000,00	30.000,00
Juli-18	EMASEO	19 OTROS INGRESOS	190499 Otros no Especificados	53.401,86	6.200.000,00	6.200.000,00	6.200.000,00
Juli-18	EMASEO	24 VENTA DE ACTIVOS NO FINANCIEROS	190499 Otros no Especificados	-	-	53.401,86	4.814,58
Juli-18	EMASEO	27 RECUPERACIÓN DE INVERSIONES Y DE RECURSOS PÚBLICOS	190499 Otros no Especificados	-	4.924,78	4.924,78	4.924,78
Juli-18	EMASEO	37 SALDOS DISPONIBLES	270211 Servidores Públicos	-	300.000,00	300.000,00	161.918,01
Juli-18	EMASEO	38 CUENTAS PENDIENTES POR COBRAR	370102 De Fondos de Autogestión	-	573.544,80	573.544,80	573.544,80
Juli-18	EMASEO	38 CUENTAS PENDIENTES POR COBRAR	380101 De Cuentas por Cobrar	-	4.819.954,94	4.819.954,94	4.251.751,13
Juli-18	EMASEO	38 CUENTAS PENDIENTES POR COBRAR	380107 De anticipos por Devengar de Ejercicios Ant	-	119.670,37	119.670,37	111.961,04
TOTAL				49.733.759,87	(2.102.977,30)	61.858.737,17	37.499.179,15

MUNICIPIO DEL DISTRITO DE QUITO
EJECUCIÓN PRESUPUESTARIA DE GASTOS

MES	DEPENDENCIA	GRUPO DE GASTO	PARTIDA PRESUPUESTARIA	ASIGNACIÓN INICIAL	REFORMA	CODIFICADO	COMPROMETIDO	DEVENGADO
Jul-18	EMGIRS - EP	53 BIENES Y SERVICIOS DE CONSUMO	530702 Arrendamiento y Licencias de Uso de Paquetes Inform	6.585,60	-	6.585,60	-	-
Jul-18	EMGIRS - EP	51 GASTOS EN PERSONAL	510306 Alimentación	-	15.000,00	15.000,00	7.659,00	7.659,00
Jul-18	EMGIRS - EP	51 GASTOS EN PERSONAL	510601 Aporte Patronal	191.125,34	-	191.125,34	98.701,54	98.701,54
Jul-18	EMGIRS - EP	51 GASTOS EN PERSONAL	510707 Compensación por Vacaciones no Gozadas por Cesaci	35.000,00	-	35.000,00	32.825,65	32.825,65
Jul-18	EMGIRS - EP	51 GASTOS EN PERSONAL	510204 Decimotercer Sueldo	39.709,20	-	39.709,20	19.856,29	19.856,29
Jul-18	EMGIRS - EP	51 GASTOS EN PERSONAL	510203 Decimotercer Sueldo	156.989,64	-	156.989,64	81.420,74	81.420,74
Jul-18	EMGIRS - EP	51 GASTOS EN PERSONAL	510602 Fondo de Reserva	138.449,88	-	138.449,88	58.669,78	58.669,78
Jul-18	EMGIRS - EP	53 BIENES Y SERVICIOS DE CONSUMO	530606 Honorarios por Contratos Civiles de Servicios	21.593,80	-	21.593,80	-	-
Jul-18	EMGIRS - EP	51 GASTOS EN PERSONAL	510509 Horas Extraordinarias y Suplementarias	40.000,00	10.000,00	50.000,00	30.468,32	30.468,32
Jul-18	EMGIRS - EP	51 GASTOS EN PERSONAL	510105 Remuneraciones Unificadas	828.924,00	230.000,00	1.058.924,00	726.913,86	726.913,86
Jul-18	EMGIRS - EP	51 GASTOS EN PERSONAL	510106 Salarios Unificados	110.686,00	10.000,00	120.686,00	64.265,14	64.265,14
Jul-18	EMGIRS - EP	51 GASTOS EN PERSONAL	510510 Servicios Personales por Contrato	796.371,65	(325.000,00)	471.371,65	158.692,06	158.692,06
Jul-18	EMGIRS - EP	51 GASTOS EN PERSONAL	510512 Subrogación	15.000,00	-	15.000,00	1.714,20	1.714,20
Jul-18	EMGIRS - EP	51 GASTOS EN PERSONAL	510513 Encargos	2.500,00	-	2.500,00	358,80	358,80
Jul-18	EMGIRS - EP	51 GASTOS EN PERSONAL	510704 Compensación por Desahucio	2.500,00	-	2.500,00	-	-
Jul-18	EMGIRS - EP	71 GASTOS EN PERSONAL PARA INVERSIÓN	710306 Alimentación	150.000,00	-	150.000,00	87.864,00	87.864,00
Jul-18	EMGIRS - EP	71 GASTOS EN PERSONAL PARA INVERSIÓN	710601 Aporte Patronal	379.587,06	-	379.587,06	213.493,35	213.493,35
Jul-18	EMGIRS - EP	71 GASTOS EN PERSONAL PARA INVERSIÓN	710707 Compensación por Vacaciones no Gozadas por Cesaci	35.000,00	-	35.000,00	24.505,09	24.505,09
Jul-18	EMGIRS - EP	71 GASTOS EN PERSONAL PARA INVERSIÓN	710204 Decimotercer Sueldo	116.902,92	-	116.902,92	59.387,47	59.387,47
Jul-18	EMGIRS - EP	71 GASTOS EN PERSONAL PARA INVERSIÓN	710203 Decimotercer Sueldo	315.289,23	-	315.289,23	155.221,24	155.221,24
Jul-18	EMGIRS - EP	71 GASTOS EN PERSONAL PARA INVERSIÓN	710602 Fondo de Reserva	223.209,37	-	223.209,37	118.669,15	118.669,15
Jul-18	EMGIRS - EP	73 BIENES Y SERVICIOS PARA INVERSIÓN	730606 Honorarios por Contratos Civiles de Servicios	12.877,44	-	12.877,44	-	-
Jul-18	EMGIRS - EP	71 GASTOS EN PERSONAL PARA INVERSIÓN	710509 Horas Extraordinarias y Suplementarias	400.000,00	100.000,00	500.000,00	297.210,60	297.210,60
Jul-18	EMGIRS - EP	71 GASTOS EN PERSONAL PARA INVERSIÓN	710105 Remuneraciones Unificadas	436.566,00	370.000,00	806.566,00	628.054,60	628.054,60
Jul-18	EMGIRS - EP	71 GASTOS EN PERSONAL PARA INVERSIÓN	710106 Salarios Unificados	1.489.782,62	(10.000,00)	1.479.782,62	842.702,27	842.702,27
Jul-18	EMGIRS - EP	71 GASTOS EN PERSONAL PARA INVERSIÓN	710510 Servicios Personales por Contrato	805.747,04	(400.000,00)	405.747,04	136.584,21	136.584,21
Jul-18	EMGIRS - EP	71 GASTOS EN PERSONAL PARA INVERSIÓN	710512 Subrogación	9.000,00	-	9.000,00	1.415,73	1.415,73
Jul-18	EMGIRS - EP	71 GASTOS EN PERSONAL PARA INVERSIÓN	710513 Encargos	4.000,00	-	4.000,00	-	-
Jul-18	EMGIRS - EP	71 GASTOS EN PERSONAL PARA INVERSIÓN	710704 Compensación por Desahucio	4.000,00	-	4.000,00	-	-
Jul-18	EMGIRS - EP	71 GASTOS EN PERSONAL PARA INVERSIÓN	510109 Remuneración Mensual Unificada para Pasantes	18.270,72	-	18.270,72	6.980,47	6.980,47
Jul-18	EMGIRS - EP	71 GASTOS EN PERSONAL PARA INVERSIÓN	710109 Remuneración Mensual Unificada para Pasantes	30.000,00	-	30.000,00	5.506,34	5.506,34
Jul-18	EMGIRS - EP	53 BIENES Y SERVICIOS DE CONSUMO	530603 Servicio de Capacitación	10.000,00	-	10.000,00	-	-
Jul-18	EMGIRS - EP	53 BIENES Y SERVICIOS DE CONSUMO	530612 Capacitación a Servidores Públicos	15.896,00	1.720,42	17.616,42	896,00	896,00
Jul-18	EMGIRS - EP	73 BIENES Y SERVICIOS PARA INVERSIÓN	730603 Servicio de Capacitación	10.000,00	-	10.000,00	-	-
Jul-18	EMGIRS - EP	73 BIENES Y SERVICIOS PARA INVERSIÓN	730612 Capacitación a Servidores Públicos	15.000,00	-	15.000,00	-	-
Jul-18	EMGIRS - EP	53 BIENES Y SERVICIOS DE CONSUMO	530702 Arrendamiento y Licencias de Uso de Paquetes Inform	7.500,00	-	7.500,00	-	-
Jul-18	EMGIRS - EP	73 BIENES Y SERVICIOS PARA INVERSIÓN	730201 Transporte de Personal	176.000,00	-	176.000,00	38.356,82	38.356,82
Jul-18	EMGIRS - EP	53 BIENES Y SERVICIOS DE CONSUMO	530201 Transporte de Personal	88.000,00	-	88.000,00	46.144,08	46.144,08
Jul-18	EMGIRS - EP	53 BIENES Y SERVICIOS DE CONSUMO	530606 Honorarios por Contratos Civiles de Servicios	23.831,68	-	23.831,68	-	-
Jul-18	EMGIRS - EP	73 BIENES Y SERVICIOS PARA INVERSIÓN	730606 Honorarios por Contratos Civiles de Servicios	22.907,20	-	22.907,20	11.070,08	11.070,08
Jul-18	EMGIRS - EP	53 BIENES Y SERVICIOS DE CONSUMO	530304 Viáticos y Subsistencias Exterior	5.000,00	-	5.000,00	-	-
Jul-18	EMGIRS - EP	73 BIENES Y SERVICIOS PARA INVERSIÓN	730304 Viáticos y Subsistencias Exterior	5.000,00	-	5.000,00	-	-
Jul-18	EMGIRS - EP	53 BIENES Y SERVICIOS DE CONSUMO	530303 Viáticos y Subsistencias en el Interior	1.500,00	-	1.500,00	-	-

MUNICIPIO DEL DISTRITO DE QUITO
EJECUCIÓN PRESUPUESTARIA DE GASTOS

MES	DEPENDENCIA	GRUPO DE GASTO	PARTIDA PRESUPUESTARIA	ASIGNACIÓN INICIAL	REFORMA	CODIFICADO	COMPROMETIDO	DEVENGADO
Jul-18	EMGIRS - EP	73 BIENES Y SERVICIOS PARA INVERSIÓN	730303 Viáticos y Subsistencias en el Interior	1.500,00	-	1.500,00	-	-
Jul-18	EMGIRS - EP	78 TRANSFERENCIAS Y DONACIONES PARA INV	780204 Al Sector Privado no Financiero	900.000,00	-	900.000,00	440.123,86	366.034,50
Jul-18	EMGIRS - EP	84 BIENES DE LARGA DURACIÓN	840104 Maquinarias y Equipos (de Larga Duración)	10.000,00	-	10.000,00	-	-
Jul-18	EMGIRS - EP	73 BIENES Y SERVICIOS PARA INVERSIÓN	730801 Alimentos y Bebidas	3.512,09	4.500,00	8.012,09	3.406,82	3.230,41
Jul-18	EMGIRS - EP	73 BIENES Y SERVICIOS PARA INVERSIÓN	730819 Adquisición de Accesorios e Insumos Químicos y Orgé	1.137,92	-	1.137,92	1.137,92	568,96
Jul-18	EMGIRS - EP	84 BIENES DE LARGA DURACIÓN	840109 Libros y Colecciones	1.000,00	-	1.000,00	-	-
Jul-18	EMGIRS - EP	53 BIENES Y SERVICIOS DE CONSUMO	530228 Servicios de Provisión de Dispositivos Electrónicos y C	250,00	-	250,00	85,12	85,12
Jul-18	EMGIRS - EP	84 BIENES DE LARGA DURACIÓN	840106 Herramientas (de Larga Duración)	600,00	-	600,00	-	-
Jul-18	EMGIRS - EP	53 BIENES Y SERVICIOS DE CONSUMO	531406 Herramientas (No Depreciables)	400,00	-	400,00	-	-
Jul-18	EMGIRS - EP	84 BIENES DE LARGA DURACIÓN	840104 Maquinarias y Equipos (de Larga Duración)	10.000,01	-	10.000,01	-	-
Jul-18	EMGIRS - EP	53 BIENES Y SERVICIOS DE CONSUMO	530802 Vestuario, Lencería, Prendas de Protección y Accesorios	300,00	-	300,00	-	-
Jul-18	EMGIRS - EP	53 BIENES Y SERVICIOS DE CONSUMO	530811 Insumos, Materiales y Suministros para la Construcción, E	1.200,00	-	1.200,00	253,25	253,25
Jul-18	EMGIRS - EP	53 BIENES Y SERVICIOS DE CONSUMO	530811 Insumos, Materiales y Suministros para la Construcción, E	1.200,00	-	1.200,00	-	-
Jul-18	EMGIRS - EP	53 BIENES Y SERVICIOS DE CONSUMO	530809 Medicamentos	1.500,00	-	1.500,00	1.153,35	1.153,35
Jul-18	EMGIRS - EP	53 BIENES Y SERVICIOS DE CONSUMO	530809 Medicamentos	5.000,00	-	5.000,00	3.875,00	3.875,00
Jul-18	EMGIRS - EP	53 BIENES Y SERVICIOS DE CONSUMO	530104 Energía Eléctrica	11.635,71	800,00	11.635,71	6.338,69	6.338,69
Jul-18	EMGIRS - EP	73 BIENES Y SERVICIOS PARA INVERSIÓN	730104 Energía Eléctrica	229.920,00	(15.264,24)	214.655,76	97.744,71	97.707,17
Jul-18	EMGIRS - EP	53 BIENES Y SERVICIOS DE CONSUMO	530226 Servicios Médicos Hospitalarios y Complementarios	17.091,55	-	17.091,55	4.675,01	-
Jul-18	EMGIRS - EP	73 BIENES Y SERVICIOS PARA INVERSIÓN	730202 Fletes y Maniobras	54.353,52	-	54.353,52	16.253,15	1.976,02
Jul-18	EMGIRS - EP	73 BIENES Y SERVICIOS PARA INVERSIÓN	730101 Agua Potable	825,48	-	825,48	-	-
Jul-18	EMGIRS - EP	57 OTROS GASTOS CORRIENTES	570203 Comisiones Bancarias	19.800,00	11.000,00	30.800,00	17.264,29	17.264,29
Jul-18	EMGIRS - EP	73 BIENES Y SERVICIOS PARA INVERSIÓN	730811 Insumos, Materiales y Suministros para la Construcción, E	1.800,00	-	1.800,00	1.800,00	1.490,22
Jul-18	EMGIRS - EP	57 OTROS GASTOS CORRIENTES	570206 Costas Judiciales, Trámites Notariales, Legalización de	100.000,00	(100.000,00)	-	-	-
Jul-18	EMGIRS - EP	73 BIENES Y SERVICIOS PARA INVERSIÓN	730601 Consultoría, Asesoría e Investigación Especializada	800,00	1.000,00	1.800,00	1.292,98	1.292,98
Jul-18	EMGIRS - EP	73 BIENES Y SERVICIOS PARA INVERSIÓN	730701 Desarrollo, Actualización, Asistencia Técnica y Soporti	24.400,00	51.211,20	75.611,20	-	-
Jul-18	EMGIRS - EP	53 BIENES Y SERVICIOS DE CONSUMO	530804 Materiales de Oficina	26.215,26	-	26.215,26	-	-
Jul-18	EMGIRS - EP	78 TRANSFERENCIAS Y DONACIONES PARA INV	780103 A Empresas Públicas	20.416,63	-	20.416,63	14.174,60	14.174,60
Jul-18	EMGIRS - EP	73 BIENES Y SERVICIOS PARA INVERSIÓN	730607 Servicios Técnicos Especializados	303.381,88	36.405,83	339.787,71	-	-
Jul-18	EMGIRS - EP	53 BIENES Y SERVICIOS DE CONSUMO	530804 Materiales de Oficina	3.500.000,00	(1.064.303,91)	2.435.696,09	1.370.239,25	359.342,22
Jul-18	EMGIRS - EP	73 BIENES Y SERVICIOS PARA INVERSIÓN	730804 Materiales de Oficina	5.000,00	-	5.000,00	1.409,52	1.409,52
Jul-18	EMGIRS - EP	75 OBRAS PÚBLICAS	750107 Construcciones y Edificaciones	8.088,00	-	8.088,00	-	-
Jul-18	EMGIRS - EP	73 BIENES Y SERVICIOS PARA INVERSIÓN	730601 Consultoría, Asesoría e Investigación Especializada	-	300.000,00	300.000,00	-	-
Jul-18	EMGIRS - EP	84 BIENES DE LARGA DURACIÓN	840105 Vehículos (de Larga Duración)	150.000,00	(150.000,00)	-	-	-
Jul-18	EMGIRS - EP	84 BIENES DE LARGA DURACIÓN	840105 Vehículos (de Larga Duración)	68.308,79	-	68.308,79	-	-
Jul-18	EMGIRS - EP	78 TRANSFERENCIAS Y DONACIONES PARA INV	780204 Al Sector Privado no Financiero	6.684,86	-	6.684,86	-	-
Jul-18	EMGIRS - EP	77 OTROS GASTOS DE INVERSIÓN	770102 Tasas Generales, Impuestos, Contribuciones, Permiso	65.000,00	(10.000,00)	55.000,00	-	-
Jul-18	EMGIRS - EP	53 BIENES Y SERVICIOS DE CONSUMO	530802 Vestuario, Lencería, Prendas de Protección y Accesorios	2.000,00	-	2.000,00	640,00	640,00
Jul-18	EMGIRS - EP	53 BIENES Y SERVICIOS DE CONSUMO	530204 Edición, Impresión, Reproducción, Publicaciones, Suscri	33.000,00	-	33.000,00	7.133,90	7.133,90
Jul-18	EMGIRS - EP	73 BIENES Y SERVICIOS PARA INVERSIÓN	730601 Consultoría, Asesoría e Investigación Especializada	800,00	-	800,00	54,21	54,21
Jul-18	EMGIRS - EP	73 BIENES Y SERVICIOS PARA INVERSIÓN	730604 Fiscalización e Inspecciones Técnicas	80.000,00	(24.000,00)	56.000,00	-	-
Jul-18	EMGIRS - EP	57 OTROS GASTOS CORRIENTES	570102 Tasas Generales, Impuestos, Contribuciones, Permiso	350.891,71	-	350.891,71	339.360,00	209.744,16
Jul-18	EMGIRS - EP	75 OBRAS PÚBLICAS	750107 Construcciones y Edificaciones	800,00	-	800,00	-	-
Jul-18	EMGIRS - EP	75 OBRAS PÚBLICAS	750107 Construcciones y Edificaciones	236.881,01	-	236.881,01	236.881,01	236.879,76

MUNICIPIO DEL DISTRITO DE QUITO
EJECUCIÓN PRESUPUESTARIA DE GASTOS

MES	DEPENDENCIA	GRUPO DE GASTO	PARTIDA PRESUPUESTARIA	ASIGNACIÓN INICIAL	REFORMA	CODIFICADO	COMPROMETIDO	DEVENGADO
Jul-18	EMGIRS - EP	57 OTROS GASTOS CORRIENTES	570206 Costas Judiciales, Trámites Notariales, Legalización de	5.000,00	(873,19)	4.126,81	30,60	30,60
Jul-18	EMGIRS - EP	75 OBRAS PÚBLICAS	750107 Construcciones y Edificaciones	55.973,69	-	55.973,69	-	-
Jul-18	EMGIRS - EP	53 BIENES Y SERVICIOS DE CONSUMO	530402 Edificios, Locales, Residencias y Cableado Estructural	22.322,04	721,00	23.043,04	22.944,50	13.283,15
Jul-18	EMGIRS - EP	75 OBRAS PÚBLICAS	750107 Construcciones y Edificaciones	2.913.966,90	-	2.913.966,90	2.913.966,90	2.913.966,90
Jul-18	EMGIRS - EP	75 OBRAS PÚBLICAS	750107 Construcciones y Edificaciones	4.323.069,09	1.000.000,00	5.323.069,09	5.323.069,09	2.700.905,62
Jul-18	EMGIRS - EP	53 BIENES Y SERVICIOS DE CONSUMO	530805 Materiales de Aseo	13.622,00	5.620,00	19.242,00	15.958,86	15.958,86
Jul-18	EMGIRS - EP	57 OTROS GASTOS CORRIENTES	570201 Seguros	185.189,43	(25.000,00)	160.189,43	134.389,56	134.389,53
Jul-18	EMGIRS - EP	53 BIENES Y SERVICIOS DE CONSUMO	530203 Almacenamiento, Embalaje, Envase y Recarga de Extil	100,80	-	100,80	-	-
Jul-18	EMGIRS - EP	75 OBRAS PÚBLICAS	750107 Construcciones y Edificaciones	12.000,00	(12.000,00)	-	-	-
Jul-18	EMGIRS - EP	75 OBRAS PÚBLICAS	750107 Construcciones y Edificaciones	350.000,00	(350.000,00)	-	-	-
Jul-18	EMGIRS - EP	73 BIENES Y SERVICIOS PARA INVERSIÓN	730417 Infraestructura	5.092,14	-	5.092,14	5.092,14	5.092,14
Jul-18	EMGIRS - EP	75 OBRAS PÚBLICAS	750107 Construcciones y Edificaciones	15.000,00	(15.000,00)	-	-	-
Jul-18	EMGIRS - EP	84 BIENES DE LARGA DURACIÓN	840104 Maquinarias y Equipos (de Larga Duración)	25.000,00	-	23.520,00	-	-
Jul-18	EMGIRS - EP	73 BIENES Y SERVICIOS PARA INVERSIÓN	730844 Repuestos y Accesorios para Maquinarias, Plantas Elé	50.000,00	(5.240,00)	44.760,00	79,46	79,46
Jul-18	EMGIRS - EP	73 BIENES Y SERVICIOS PARA INVERSIÓN	730505 Vehículos (Arrendamiento)	69.500,00	(69.500,00)	-	-	-
Jul-18	EMGIRS - EP	73 BIENES Y SERVICIOS PARA INVERSIÓN	730417 Infraestructura	7.280,00	-	7.280,00	-	-
Jul-18	EMGIRS - EP	73 BIENES Y SERVICIOS PARA INVERSIÓN	730607 Servicios Técnicos Especializados	1.086.000,00	-	1.086.000,00	622.872,65	556.047,00
Jul-18	EMGIRS - EP	73 BIENES Y SERVICIOS PARA INVERSIÓN	730811 Insumos, Materiales y Suministros para la Construcción, E	7.280,00	(7.280,00)	-	-	-
Jul-18	EMGIRS - EP	73 BIENES Y SERVICIOS PARA INVERSIÓN	730802 Vestuario, Lencería, Prendas de Protección y Accesorios	75.000,00	61.246,10	136.246,10	-	-
Jul-18	EMGIRS - EP	73 BIENES Y SERVICIOS PARA INVERSIÓN	730811 Insumos, Materiales y Suministros para la Construcción, E	7.500,00	-	7.500,00	-	-
Jul-18	EMGIRS - EP	73 BIENES Y SERVICIOS PARA INVERSIÓN	731404 Maquinarias y Equipos (No Depreciables)	116.274,50	(69.973,72)	46.300,78	18.654,78	18.654,78
Jul-18	EMGIRS - EP	73 BIENES Y SERVICIOS PARA INVERSIÓN	731406 Herramientas (No Depreciables)	7.500,00	(6.453,15)	1.046,85	-	-
Jul-18	EMGIRS - EP	84 BIENES DE LARGA DURACIÓN	840104 Maquinarias y Equipos (de Larga Duración)	17.208,96	(485,22)	16.723,74	9.514,78	9.514,70
Jul-18	EMGIRS - EP	84 BIENES DE LARGA DURACIÓN	840106 Herramientas (de Larga Duración)	7.500,00	-	7.500,00	-	-
Jul-18	EMGIRS - EP	73 BIENES Y SERVICIOS PARA INVERSIÓN	730802 Vestuario, Lencería, Prendas de Protección y Accesorios	77.000,00	8.000,00	85.000,00	64.300,64	64.300,63
Jul-18	EMGIRS - EP	73 BIENES Y SERVICIOS PARA INVERSIÓN	730811 Insumos, Materiales y Suministros para la Construcción, E	20.000,00	15.000,00	35.000,00	-	-
Jul-18	EMGIRS - EP	73 BIENES Y SERVICIOS PARA INVERSIÓN	730840 Combustibles, Lubricantes y Aditivos en General para	13.892,60	1.203.133,94	1.217.026,54	1.216.872,35	268.177,18
Jul-18	EMGIRS - EP	73 BIENES Y SERVICIOS PARA INVERSIÓN	730837 Combustibles, Lubricantes y Aditivos en General para	280.584,50	(280.584,50)	-	-	-
Jul-18	EMGIRS - EP	73 BIENES Y SERVICIOS PARA INVERSIÓN	730837 Combustibles, Lubricantes y Aditivos en General para	150.019,91	(1.251,03)	148.768,88	109.190,44	101.484,93
Jul-18	EMGIRS - EP	73 BIENES Y SERVICIOS PARA INVERSIÓN	730404 Maquinarias y Equipos (Instalación, Mantenimiento y	49.381,19	328.818,47	378.199,66	277.746,64	218.189,12
Jul-18	EMGIRS - EP	73 BIENES Y SERVICIOS PARA INVERSIÓN	730405 Vehículos (Mantenimiento y Reparación)	18.000,00	(17.767,14)	232,86	232,86	232,86
Jul-18	EMGIRS - EP	73 BIENES Y SERVICIOS PARA INVERSIÓN	730841 Repuestos y Accesorios para Vehículos Terrestres	71.410,54	46.242,35	117.652,89	51.697,89	46.668,58
Jul-18	EMGIRS - EP	73 BIENES Y SERVICIOS PARA INVERSIÓN	730844 Repuestos y Accesorios para Maquinarias, Plantas Elé	132.568,23	518.136,07	650.704,30	489.954,30	264.493,03
Jul-18	EMGIRS - EP	73 BIENES Y SERVICIOS PARA INVERSIÓN	731411 Partes y Repuestos	6.048,00	13.697,60	19.745,60	6.048,00	6.048,00
Jul-18	EMGIRS - EP	73 BIENES Y SERVICIOS PARA INVERSIÓN	730404 Maquinarias y Equipos (Instalación, Mantenimiento y	361.264,99	(361.264,99)	-	-	-
Jul-18	EMGIRS - EP	73 BIENES Y SERVICIOS PARA INVERSIÓN	730422 Vehículos Terrestres (Mantenimiento y Reparaciones)	2.333,31	(2.333,31)	-	-	-
Jul-18	EMGIRS - EP	73 BIENES Y SERVICIOS PARA INVERSIÓN	730837 Combustibles, Lubricantes y Aditivos en General para	1.166,68	(1.166,68)	-	-	-
Jul-18	EMGIRS - EP	73 BIENES Y SERVICIOS PARA INVERSIÓN	730422 Vehículos Terrestres (Mantenimiento y Reparaciones)	7.108,84	84.161,67	91.270,51	-	-
Jul-18	EMGIRS - EP	73 BIENES Y SERVICIOS PARA INVERSIÓN	730837 Combustibles, Lubricantes y Aditivos en General para	10.484,36	70.517,16	81.001,52	-	-
Jul-18	EMGIRS - EP	73 BIENES Y SERVICIOS PARA INVERSIÓN	730841 Repuestos y Accesorios para Vehículos Terrestres	13.502,16	292.933,16	306.435,32	-	-
Jul-18	EMGIRS - EP	53 BIENES Y SERVICIOS DE CONSUMO	530404 Maquinarias y Equipos (Instalación, Mantenimiento y	6.982,40	-	6.982,40	1.982,40	1.982,40
Jul-18	EMGIRS - EP	73 BIENES Y SERVICIOS PARA INVERSIÓN	730844 Repuestos y Accesorios para Maquinarias, Plantas Elé	560,00	-	560,00	560,00	560,00
Jul-18	EMGIRS - EP	53 BIENES Y SERVICIOS DE CONSUMO	530105 Telecomunicaciones	8.038,44	3.000,00	11.038,44	4.583,66	4.583,66

MUNICIPIO DEL DISTRITO DE QUITO
EJECUCIÓN PRESUPUESTARIA DE GASTOS

MES	DEPENDENCIA	GRUPO DE GASTO	PARTIDA PRESUPUESTARIA	ASIGNACIÓN INICIAL	REFORMA	CODIFICADO	COMPROMETIDO	DEVENGADO
Jul-18	EMGIRS - EP	73 BIENES Y SERVICIOS PARA INVERSIÓN	731403 Mobiliario (No Depreciables)	1.500,00	-	1.500,00	-	-
Jul-18	EMGIRS - EP	73 BIENES Y SERVICIOS PARA INVERSIÓN	731404 Maquinarias y Equipos (No Depreciables)	1.500,00	-	1.500,00	-	-
Jul-18	EMGIRS - EP	84 BIENES DE LARGA DURACIÓN	840104 Maquinarias y Equipos (de Larga Duración)	1.500,00	-	1.500,00	-	-
Jul-18	EMGIRS - EP	84 BIENES DE LARGA DURACIÓN	840107 Equipos, Sistemas y Paquetes Informáticos	1.500,00	-	1.500,00	-	-
Jul-18	EMGIRS - EP	53 BIENES Y SERVICIOS DE CONSUMO	531411 Partes y Repuestos	8.000,00	(1.000,00)	7.000,00	-	-
Jul-18	EMGIRS - EP	53 BIENES Y SERVICIOS DE CONSUMO	530204 Edición, Impresión, Reproducción, Publicaciones, Suscri	200,00	-	200,00	-	-
Jul-18	EMGIRS - EP	53 BIENES Y SERVICIOS PARA INVERSIÓN	530809 Medicamentos	5.700,00	-	5.700,00	-	-
Jul-18	EMGIRS - EP	53 BIENES Y SERVICIOS DE CONSUMO	730809 Medicamentos	20.003,72	-	20.003,72	-	-
Jul-18	EMGIRS - EP	53 BIENES Y SERVICIOS DE CONSUMO	530837 Combustibles, Lubricantes y Aditivos en General para	17.929,92	-	17.929,92	17.442,59	12.152,28
Jul-18	EMGIRS - EP	53 BIENES Y SERVICIOS PARA INVERSIÓN	731404 Maquinarias y Equipos (No Depreciables)	3.999,99	(3.700,00)	299,99	-	-
Jul-18	EMGIRS - EP	53 BIENES Y SERVICIOS DE CONSUMO	530820 Menaje de Cocina, de Hogar, Accesorios Desc	600,00	-	600,00	40,00	40,00
Jul-18	EMGIRS - EP	53 BIENES Y SERVICIOS DE CONSUMO	530502 Edificios, Locales y Residencias, Parquaderos, Casille	7.200,00	-	7.200,00	-	-
Jul-18	EMGIRS - EP	53 BIENES Y SERVICIOS DE CONSUMO	530502 Edificios, Locales y Residencias, Parquaderos, Casille	149.640,96	4.032,00	153.672,96	153.121,92	88.755,52
Jul-18	EMGIRS - EP	53 BIENES Y SERVICIOS DE CONSUMO	530602 Servicio de Auditoría	11.721,35	-	11.721,35	-	-
Jul-18	EMGIRS - EP	53 BIENES Y SERVICIOS DE CONSUMO	530602 Servicio de Auditoría	15.000,00	-	15.000,00	-	-
Jul-18	EMGIRS - EP	53 BIENES Y SERVICIOS DE CONSUMO	530601 Consultoría, Asesoría e Investigación Especializada	30.889,60	12.238,40	43.128,00	20.743,80	20.743,80
Jul-18	EMGIRS - EP	53 BIENES Y SERVICIOS DE CONSUMO	530230 Digitalización de Información y Datos Públicos	115.311,30	(82.365,21)	32.946,09	-	-
Jul-18	EMGIRS - EP	53 BIENES Y SERVICIOS DE CONSUMO	530105 Telecomunicaciones	20.570,66	1.366,00	21.936,66	-	-
Jul-18	EMGIRS - EP	73 BIENES Y SERVICIOS PARA INVERSIÓN	730105 Telecomunicaciones	17.033,60	1.060,00	18.093,60	-	-
Jul-18	EMGIRS - EP	73 BIENES Y SERVICIOS PARA INVERSIÓN	730805 Materiales de Aseo	1.425,54	-	1.425,54	-	-
Jul-18	EMGIRS - EP	53 BIENES Y SERVICIOS DE CONSUMO	530204 Edición, Impresión, Reproducción, Publicaciones, Suscri	1.120,00	-	1.120,00	-	-
Jul-18	EMGIRS - EP	53 BIENES Y SERVICIOS DE CONSUMO	530841 Repuestos y Accesorios para Vehículos Terrestres	1.670,76	-	1.670,76	-	-
Jul-18	EMGIRS - EP	53 BIENES Y SERVICIOS DE CONSUMO	530841 Repuestos y Accesorios para Vehículos Terrestres	27.032,17	(5.157,65)	21.874,52	13.196,36	11.446,76
Jul-18	EMGIRS - EP	53 BIENES Y SERVICIOS DE CONSUMO	530837 Combustibles, Lubricantes y Aditivos en General para	8.947,89	-	8.947,89	3.219,75	2.541,00
Jul-18	EMGIRS - EP	53 BIENES Y SERVICIOS DE CONSUMO	530405 Vehículos (Mantenimiento y Reparación)	557,16	-	557,16	538,34	186,56
Jul-18	EMGIRS - EP	53 BIENES Y SERVICIOS DE CONSUMO	530405 Vehículos (Mantenimiento y Reparación)	5.736,40	(592,35)	5.144,05	5.144,05	5.010,58
Jul-18	EMGIRS - EP	53 BIENES Y SERVICIOS DE CONSUMO	530301 Pasajes al Interior	600,00	-	600,00	94,10	94,10
Jul-18	EMGIRS - EP	53 BIENES Y SERVICIOS DE CONSUMO	530301 Pasajes al Interior	240,00	2.501,91	2.741,91	-	-
Jul-18	EMGIRS - EP	53 BIENES Y SERVICIOS DE CONSUMO	530502 Edificios, Locales y Residencias, Parquaderos, Casille	240,00	-	240,00	-	-
Jul-18	EMGIRS - EP	57 OTROS GASTOS CORRIENTES	570102 Tasas Generales, Impuestos, Contribuciones, Permiso	420,00	-	420,00	168,19	168,19
Jul-18	EMGIRS - EP	73 BIENES Y SERVICIOS PARA INVERSIÓN	730422 Vehículos Terrestres (Mantenimiento y Reparaciones,	257.610,05	36.285,17	293.895,22	169.033,09	162.926,25
Jul-18	EMGIRS - EP	57 OTROS GASTOS CORRIENTES	570201 Seguros	880,00	-	880,00	513,72	513,72
Jul-18	EMGIRS - EP	73 BIENES Y SERVICIOS PARA INVERSIÓN	730841 Repuestos y Accesorios para Vehículos Terrestres	7.020,00	-	7.020,00	7.020,00	7.020,00
Jul-18	EMGIRS - EP	77 OTROS GASTOS DE INVERSIÓN	770201 Seguros	10.912,00	-	10.912,00	8.981,61	8.981,61
Jul-18	EMGIRS - EP	73 BIENES Y SERVICIOS PARA INVERSIÓN	730422 Vehículos Terrestres (Mantenimiento y Reparaciones,	4.197,59	(4.197,59)	-	-	-
Jul-18	EMGIRS - EP	73 BIENES Y SERVICIOS PARA INVERSIÓN	730837 Combustibles, Lubricantes y Aditivos en General para	5.853,94	(5.853,94)	-	-	-
Jul-18	EMGIRS - EP	73 BIENES Y SERVICIOS PARA INVERSIÓN	730841 Repuestos y Accesorios para Vehículos Terrestres	7.621,20	(7.621,20)	-	-	-
Jul-18	EMGIRS - EP	53 BIENES Y SERVICIOS DE CONSUMO	530208 Servicio de Seguridad y Vigilancia	4.800,00	400,00	5.200,00	1.783,29	1.783,29
Jul-18	EMGIRS - EP	53 BIENES Y SERVICIOS DE CONSUMO	530228 Servicios de Provisión de Dispositivos Electrónicos y C	400,00	(400,00)	-	-	-
Jul-18	EMGIRS - EP	73 BIENES Y SERVICIOS PARA INVERSIÓN	730404 Maquinarias y Equipos (Instalación, Mantenimiento y	42.000,00	-	42.000,00	-	-
Jul-18	EMGIRS - EP	53 BIENES Y SERVICIOS DE CONSUMO	530702 Arrendamiento y Licencias de Uso de Paquetes Inform	1.680,00	-	1.680,00	-	-
Jul-18	EMGIRS - EP	73 BIENES Y SERVICIOS PARA INVERSIÓN	730422 Vehículos Terrestres (Mantenimiento y Reparaciones,	141.785,38	-	141.785,38	48.144,04	48.144,04
Jul-18	EMGIRS - EP	57 OTROS GASTOS CORRIENTES	570102 Tasas Generales, Impuestos, Contribuciones, Permiso	1.693.330,62	-	1.693.330,62	785.686,99	602.482,19

MUNICIPIO DEL DISTRITO DE QUITO
EJECUCIÓN PRESUPUESTARIA DE GASTOS

MES	DEPENDENCIA	GRUPO DE GASTO	PARTIDA PRESUPUESTARIA	ASIGNACIÓN INICIAL	REFORMA	CODIFICADO	COMPROMETIDO	DEVENGADO
Jul-18	EMGIRS - EP	53 BIENES Y SERVICIOS DE CONSUMO	530201 Transporte de Personal	11.458,26	-	11.458,26	9.387,66	9.387,66
Jul-18	EMGIRS - EP	73 BIENES Y SERVICIOS PARA INVERSIÓN	730841 Repuestos y Accesorios para Vehículos Terrestres	427.214,74	140.141,20	567.355,94	420.033,13	412.246,07
Jul-18	EMGIRS - EP	73 BIENES Y SERVICIOS PARA INVERSIÓN	730201 Transporte de Personal	5.232,50	-	5.232,50	4.532,50	4.532,50
Jul-18	EMGIRS - EP	73 BIENES Y SERVICIOS PARA INVERSIÓN	730841 Repuestos y Accesorios para Vehículos Terrestres	600.193,40	(600.193,40)	-	-	-
Jul-18	EMGIRS - EP	73 BIENES Y SERVICIOS PARA INVERSIÓN	730204 Edición, Impresión, Reproducción, Publicaciones, Suscripción	10.000,00	13.000,00	23.000,00	-	-
Jul-18	EMGIRS - EP	73 BIENES Y SERVICIOS PARA INVERSIÓN	530402 Edificios, Locales, Residencias y Cableado Estructurado	2.000,00	-	2.000,00	-	-
Jul-18	EMGIRS - EP	53 BIENES Y SERVICIOS DE CONSUMO	530235 Servicio de Alimentación	1.200,00	-	1.200,00	-	-
Jul-18	EMGIRS - EP	53 BIENES Y SERVICIOS DE CONSUMO	730840 Combustibles, Lubrificantes y Aditivos en General para Maquinarias	3.360,00	-	3.360,00	3.360,00	-
Jul-18	EMGIRS - EP	73 BIENES Y SERVICIOS PARA INVERSIÓN	730844 Repuestos y Accesorios para Maquinarias, Plantas Eléctricas	7.840,00	-	7.840,00	7.840,00	-
Jul-18	EMGIRS - EP	73 BIENES Y SERVICIOS PARA INVERSIÓN	840104 Maquinarias y Equipos (de Larga Duración)	611.400,00	(36.840,00)	574.560,00	574.560,00	574.560,00
Jul-18	EMGIRS - EP	84 BIENES DE LARGA DURACIÓN	530208 Servicio de Seguridad y Vigilancia	24.885,82	(7.000,00)	17.885,82	9.387,62	9.387,62
Jul-18	EMGIRS - EP	53 BIENES Y SERVICIOS DE CONSUMO	730208 Servicio de Seguridad y Vigilancia	319.763,36	62.355,75	382.119,11	256.087,11	256.087,11
Jul-18	EMGIRS - EP	73 BIENES Y SERVICIOS PARA INVERSIÓN	730840 Combustibles, Lubrificantes y Aditivos en General para Maquinarias	3.186,86	2.626,40	5.813,26	5.725,27	4.076,82
Jul-18	EMGIRS - EP	84 BIENES DE LARGA DURACIÓN	840105 Vehículos (de Larga Duración)	44.240,00	-	44.240,00	44.240,00	44.240,00
Jul-18	EMGIRS - EP	73 BIENES Y SERVICIOS PARA INVERSIÓN	730504 Maquinarias y Equipos (Arrendamiento)	6.680,24	-	6.680,24	6.680,24	6.680,24
Jul-18	EMGIRS - EP	84 BIENES DE LARGA DURACIÓN	840103 Mobiliarios (de Larga Duración)	2.729,17	-	2.729,17	-	-
Jul-18	EMGIRS - EP	84 BIENES DE LARGA DURACIÓN	731411 Partes y Repuestos	75.936,00	44.903,90	120.839,90	120.839,90	53.612,97
Jul-18	EMGIRS - EP	73 BIENES Y SERVICIOS PARA INVERSIÓN	730844 Repuestos y Accesorios para Maquinarias, Plantas Eléctricas	18.523,46	(18.523,46)	-	-	-
Jul-18	EMGIRS - EP	73 BIENES Y SERVICIOS PARA INVERSIÓN	730837 Combustibles, Lubrificantes y Aditivos en General para Maquinarias	896.015,06	(896.015,06)	-	-	-
Jul-18	EMGIRS - EP	73 BIENES Y SERVICIOS PARA INVERSIÓN	730837 Combustibles, Lubrificantes y Aditivos en General para Maquinarias	568.568,77	(42.755,45)	525.813,32	464.228,74	277.308,91
Jul-18	EMGIRS - EP	73 BIENES Y SERVICIOS PARA INVERSIÓN	730202 Fletes y Maniobras	73.623,76	(68.061,71)	5.562,05	5.562,05	5.116,55
Jul-18	EMGIRS - EP	73 BIENES Y SERVICIOS PARA INVERSIÓN	730607 Servicios Técnicos Especializados	484.388,57	-	484.388,57	484.388,57	21.058,58
Jul-18	EMGIRS - EP	73 BIENES Y SERVICIOS PARA INVERSIÓN	730607 Servicios Técnicos Especializados	387.881,80	(214.249,20)	173.632,60	173.632,60	76.097,44
Jul-18	EMGIRS - EP	73 BIENES Y SERVICIOS PARA INVERSIÓN	730607 Servicios Técnicos Especializados	6.700,00	12.872,89	19.572,89	-	-
Jul-18	EMGIRS - EP	73 BIENES Y SERVICIOS PARA INVERSIÓN	840104 Maquinarias y Equipos (de Larga Duración)	900,00	-	900,00	-	-
Jul-18	EMGIRS - EP	53 BIENES Y SERVICIOS DE CONSUMO	530207 Difusión, Información y Publicidad	10.000,00	(10.000,00)	-	-	-
Jul-18	EMGIRS - EP	84 BIENES DE LARGA DURACIÓN	840104 Maquinarias y Equipos (de Larga Duración)	36.814,40	(40.993,25)	77.281,77	7.060,07	7.060,07
Jul-18	EMGIRS - EP	53 BIENES Y SERVICIOS DE CONSUMO	530804 Materiales de Oficina	118.275,02	40.880,00	40.880,00	-	-
Jul-18	EMGIRS - EP	84 BIENES DE LARGA DURACIÓN	840104 Maquinarias y Equipos (de Larga Duración)	34.998,90	-	34.998,90	32.723,95	32.723,95
Jul-18	EMGIRS - EP	84 BIENES DE LARGA DURACIÓN	840104 Maquinarias y Equipos (de Larga Duración)	603.984,64	90.000,00	90.000,00	-	-
Jul-18	EMGIRS - EP	73 BIENES Y SERVICIOS PARA INVERSIÓN	730811 Insumos, Materiales y Suministros para la Construcción, Equipos	436.155,39	(118.479,77)	485.504,87	242.730,64	242.730,64
Jul-18	EMGIRS - EP	73 BIENES Y SERVICIOS PARA INVERSIÓN	730105 Telecomunicaciones	2.864,20	107.192,00	543.347,39	154.262,41	154.262,41
Jul-18	EMGIRS - EP	73 BIENES Y SERVICIOS PARA INVERSIÓN	730811 Insumos, Materiales y Suministros para la Construcción, Equipos	45.000,00	(45.000,00)	-	-	-
Jul-18	EMGIRS - EP	73 BIENES Y SERVICIOS PARA INVERSIÓN	730504 Maquinarias y Equipos (Arrendamiento)	8.484,37	-	8.484,37	8.484,37	7.257,60
Jul-18	EMGIRS - EP	73 BIENES Y SERVICIOS PARA INVERSIÓN	730404 Maquinarias y Equipos (Instalación, Mantenimiento y Reparación)	6.000,00	(4.763,73)	1.236,27	649,60	649,60
Jul-18	EMGIRS - EP	73 BIENES Y SERVICIOS PARA INVERSIÓN	730844 Repuestos y Accesorios para Maquinarias, Plantas Eléctricas	6.000,00	(1.369,60)	4.630,40	2.430,40	2.430,40
Jul-18	EMGIRS - EP	73 BIENES Y SERVICIOS PARA INVERSIÓN	730601 Consultoría, Asesoría e Investigación Especializada	53.760,00	-	53.760,00	-	-
Jul-18	EMGIRS - EP	73 BIENES Y SERVICIOS PARA INVERSIÓN	730601 Consultoría, Asesoría e Investigación Especializada	68.320,00	-	68.320,00	-	-
Jul-18	EMGIRS - EP	73 BIENES Y SERVICIOS PARA INVERSIÓN	730601 Consultoría, Asesoría e Investigación Especializada	23.940,00	-	23.940,00	-	-
Jul-18	EMGIRS - EP	73 BIENES Y SERVICIOS PARA INVERSIÓN	730609 Investigaciones Profesionales y Análisis de Laboratorio	20.902,46	(20.902,46)	-	-	-
Jul-18	EMGIRS - EP	73 BIENES Y SERVICIOS PARA INVERSIÓN	730601 Consultoría, Asesoría e Investigación Especializada	5.089,60	(5.089,60)	-	-	-

MUNICIPIO DEL DISTRITO DE QUITO
EJECUCIÓN PRESUPUESTARIA DE GASTOS

MES	DEPENDENCIA	GRUPO DE GASTO	PARTIDA PRESUPUESTARIA	ASIGNACIÓN INICIAL	REFORMA	CODIFICADO	COMPROMETIDO	DEVENGADO
Jul-18	EMGIRS - EP	73 BIENES Y SERVICIOS PARA INVERSIÓN	730601 Consultoría, Asesoría e Investigación Especializada	5.980,00	-	5.980,00	-	-
Jul-18	EMGIRS - EP	73 BIENES Y SERVICIOS PARA INVERSIÓN	730607 Servicios Técnicos Especializados	500,00	500,00	1.000,00	-	-
Jul-18	EMGIRS - EP	73 BIENES Y SERVICIOS PARA INVERSIÓN	730609 Investigaciones Profesionales y Análisis de Laboratorio	64.657,60	18.518,07	83.175,67	9.161,60	9.161,60
Jul-18	EMGIRS - EP	73 BIENES Y SERVICIOS PARA INVERSIÓN	730609 Investigaciones Profesionales y Análisis de Laboratorio	50.000,00	(50.000,00)	-	-	-
Jul-18	EMGIRS - EP	73 BIENES Y SERVICIOS PARA INVERSIÓN	730609 Investigaciones Profesionales y Análisis de Laboratorio	1.872,53	350,00	2.222,53	1.797,60	1.797,60
Jul-18	EMGIRS - EP	73 BIENES Y SERVICIOS PARA INVERSIÓN	730602 Servicio de Auditoría	5.000,00	19.000,00	24.000,00	-	-
Jul-18	EMGIRS - EP	73 BIENES Y SERVICIOS PARA INVERSIÓN	730602 Servicio de Auditoría	5.000,00	(5.000,00)	-	-	-
Jul-18	EMGIRS - EP	73 BIENES Y SERVICIOS PARA INVERSIÓN	730105 Telecomunicaciones	9.974,00	3.000,00	12.974,00	5.683,64	4.998,20
Jul-18	EMGIRS - EP	73 BIENES Y SERVICIOS PARA INVERSIÓN	730602 Servicio de Auditoría	5.000,00	15.000,00	20.000,00	-	-
Jul-18	EMGIRS - EP	73 BIENES Y SERVICIOS PARA INVERSIÓN	730601 Consultoría, Asesoría e Investigación Especializada	5.000,00	(5.000,00)	-	-	-
Jul-18	EMGIRS - EP	73 BIENES Y SERVICIOS PARA INVERSIÓN	730601 Consultoría, Asesoría e Investigación Especializada	45.000,00	(21.000,00)	24.000,00	-	-
Jul-18	EMGIRS - EP	73 BIENES Y SERVICIOS PARA INVERSIÓN	730504 Maquinarias y Equipos (Arrendamiento)	14.211,84	-	14.211,84	3.127,79	2.520,00
Jul-18	EMGIRS - EP	73 BIENES Y SERVICIOS PARA INVERSIÓN	730601 Consultoría, Asesoría e Investigación Especializada	15.000,00	1.000,00	16.000,00	-	-
Jul-18	EMGIRS - EP	73 BIENES Y SERVICIOS PARA INVERSIÓN	730601 Consultoría, Asesoría e Investigación Especializada	7.871,64	(7.871,64)	-	-	-
Jul-18	EMGIRS - EP	73 BIENES Y SERVICIOS PARA INVERSIÓN	530701 Desarrollo, Actualización, Asistencia Técnica y Soporte	48.000,00	(30.500,00)	17.500,00	-	-
Jul-18	EMGIRS - EP	73 BIENES Y SERVICIOS DE CONSUMO	730819 Adquisición de Accesorios e Insumos Químicos y Orgé	6.700,00	-	6.700,00	6.699,00	6.699,00
Jul-18	EMGIRS - EP	73 BIENES Y SERVICIOS PARA INVERSIÓN	730819 Adquisición de Accesorios e Insumos Químicos y Orgé	6.700,00	-	6.700,00	-	-
Jul-18	EMGIRS - EP	73 BIENES Y SERVICIOS PARA INVERSIÓN	530801 Alimentos y Bebidas	1.080,00	-	1.080,00	491,55	491,55
Jul-18	EMGIRS - EP	73 BIENES Y SERVICIOS DE CONSUMO	730203 Almacenamiento, Embalaje, Envase y Recarga de Exti	6.700,00	(2.700,00)	4.000,00	-	-
Jul-18	EMGIRS - EP	73 BIENES Y SERVICIOS PARA INVERSIÓN	730607 Servicios Técnicos Especializados	10.967,44	-	10.967,44	1.052,46	1.052,46
Jul-18	EMGIRS - EP	73 BIENES Y SERVICIOS PARA INVERSIÓN	530702 Arrendamiento y Licencias de Uso de Paquetes Inform	14.337,22	(2.500,00)	4.500,00	-	-
Jul-18	EMGIRS - EP	73 BIENES Y SERVICIOS PARA INVERSIÓN	730607 Servicios Técnicos Especializados	55.000,00	(55.000,00)	-	-	-
Jul-18	EMGIRS - EP	73 BIENES Y SERVICIOS PARA INVERSIÓN	840107 Equipos, Sistemas y Paquetes Informáticos	53.621,65	(21.000,00)	32.621,65	-	-
Jul-18	EMGIRS - EP	84 BIENES DE LARGA DURACIÓN	840104 Maquinarias y Equipos (de Larga Duración)	-	29.148,80	29.148,80	-	-
Jul-18	EMGIRS - EP	84 BIENES DE LARGA DURACIÓN	840104 Maquinarias y Equipos (de Larga Duración)	12.572,86	(4.480,00)	8.092,86	-	-
Jul-18	EMGIRS - EP	53 BIENES Y SERVICIOS DE CONSUMO	530820 Menaje de Cocina, de Hogar, Accesorios Desc	300,00	-	300,00	-	-
Jul-18	EMGIRS - EP	73 BIENES Y SERVICIOS PARA INVERSIÓN	730844 Repuestos y Accesorios para Maquinarias, Plantas Elé	18.880,16	(18.880,16)	-	-	-
Jul-18	EMGIRS - EP	73 BIENES Y SERVICIOS PARA INVERSIÓN	730819 Adquisición de Accesorios e Insumos Químicos y Orgé	182.708,62	(163.747,38)	18.961,24	4.915,68	4.915,68
Jul-18	EMGIRS - EP	73 BIENES Y SERVICIOS PARA INVERSIÓN	730105 Telecomunicaciones	10.000,00	-	10.000,00	9.964,65	1.092,41
Jul-18	EMGIRS - EP	73 BIENES Y SERVICIOS PARA INVERSIÓN	730819 Adquisición de Accesorios e Insumos Químicos y Orgé	9.532,66	(9.532,66)	-	-	-
Jul-18	EMGIRS - EP	73 BIENES Y SERVICIOS PARA INVERSIÓN	730404 Maquinarias y Equipos (Instalación, Mantenimiento y	21.006,23	(20.000,00)	1.006,23	1.006,23	631,09
Jul-18	EMGIRS - EP	73 BIENES Y SERVICIOS PARA INVERSIÓN	730844 Repuestos y Accesorios para Maquinarias, Plantas Elé	60.000,00	(40.906,08)	19.093,92	19.093,92	9.530,90
Jul-18	EMGIRS - EP	53 BIENES Y SERVICIOS DE CONSUMO	530704 Mantenimiento y Reparación de Equipos y Sistemas li	7.840,00	-	7.840,00	89,60	89,60
Jul-18	EMGIRS - EP	73 BIENES Y SERVICIOS PARA INVERSIÓN	730404 Maquinarias y Equipos (Instalación, Mantenimiento y	3.000,00	7.255,00	10.255,00	4.144,00	4.144,00
Jul-18	EMGIRS - EP	73 BIENES Y SERVICIOS PARA INVERSIÓN	730844 Repuestos y Accesorios para Maquinarias, Plantas Elé	11.144,00	(11.144,00)	-	-	-
Jul-18	EMGIRS - EP	73 BIENES Y SERVICIOS PARA INVERSIÓN	730404 Maquinarias y Equipos (Instalación, Mantenimiento y	20.000,00	(20.000,00)	-	-	-
Jul-18	EMGIRS - EP	73 BIENES Y SERVICIOS PARA INVERSIÓN	730202 Fletes y Maniobras	6.000,00	-	6.000,00	4.445,42	4.445,42
Jul-18	EMGIRS - EP	53 BIENES Y SERVICIOS DE CONSUMO	530813 Repuestos y Accesorios	14.560,00	-	14.560,00	207,20	207,20
Jul-18	EMGIRS - EP	73 BIENES Y SERVICIOS PARA INVERSIÓN	730607 Servicios Técnicos Especializados	3.331.222,85	-	3.331.222,85	3.331.222,85	2.006.398,51
Jul-18	EMGIRS - EP	73 BIENES Y SERVICIOS PARA INVERSIÓN	730607 Servicios Técnicos Especializados	-	88.200,04	88.200,04	88.200,04	88.200,00
Jul-18	EMGIRS - EP	78 TRANSFERENCIAS Y DONACIONES PARA INV	780103 A Empresas Públicas	-	(20.000,00)	-	-	-
Jul-18	EMGIRS - EP	53 BIENES Y SERVICIOS DE CONSUMO	530704 Mantenimiento y Reparación de Equipos y Sistemas li	20.000,00	-	20.000,00	448,00	224,00
Jul-18	EMGIRS - EP	53 BIENES Y SERVICIOS DE CONSUMO		3.360,00	-	3.360,00	-	-

MUNICIPIO DEL DISTRITO DE QUITO
EJECUCIÓN PRESUPUESTARIA DE GASTOS

MES	DEPENDENCIA	GRUPO DE GASTO	PARTIDA PRESUPUESTARIA	ASIGNACIÓN INICIAL	REFORMA	CODIFICADO	COMPROMETIDO	DEVENGADO
Jul-18	EMGIRS - EP	84 BIENES DE LARGA DURACIÓN	840104 Maquinarias y Equipos (de Larga Duración)	30.000,00	-	30.000,00	-	-
Jul-18	EMGIRS - EP	84 BIENES DE LARGA DURACIÓN	840103 Mobiliarios (de Larga Duración)	9.000,00	(9.000,00)	-	-	-
Jul-18	EMGIRS - EP	84 BIENES DE LARGA DURACIÓN	840104 Maquinarias y Equipos (de Larga Duración)	44.800,00	(44.800,00)	-	-	-
Jul-18	EMGIRS - EP	84 BIENES DE LARGA DURACIÓN	840106 Herramientas (de Larga Duración)	12.160,00	(8.868,67)	3.291,33	-	-
Jul-18	EMGIRS - EP	84 BIENES DE LARGA DURACIÓN	840107 Equipos, Sistemas y Paquetes Informáticos	7.104,78	-	7.104,78	-	-
Jul-18	EMGIRS - EP	84 BIENES DE LARGA DURACIÓN	840104 Maquinarias y Equipos (de Larga Duración)	24.547,25	-	24.547,25	-	-
Jul-18	EMGIRS - EP	53 BIENES Y SERVICIOS DE CONSUMO	530813 Repuestos y Accesorios	5.600,00	-	5.600,00	-	-
Jul-18	EMGIRS - EP	84 BIENES DE LARGA DURACIÓN	840104 Maquinarias y Equipos (de Larga Duración)	35.897,74	-	35.897,74	-	-
Jul-18	EMGIRS - EP	53 BIENES Y SERVICIOS DE CONSUMO	530105 Telecomunicaciones	15.000,00	(15.000,00)	-	-	-
Jul-18	EMGIRS - EP	73 BIENES Y SERVICIOS PARA INVERSIÓN	730404 Maquinarias y Equipos (Instalación, Mantenimiento y	11.200,00	-	11.200,00	-	-
Jul-18	EMGIRS - EP	53 BIENES Y SERVICIOS DE CONSUMO	530207 Difusión, Información y Publicidad	5.000,00	(4.000,00)	1.000,00	548,80	548,80
Jul-18	EMGIRS - EP	73 BIENES Y SERVICIOS PARA INVERSIÓN	730607 Servicios Técnicos Especializados	484.388,58	-	484.388,58	484.388,58	292.034,13
Jul-18	EMGIRS - EP	73 BIENES Y SERVICIOS PARA INVERSIÓN	730607 Servicios Técnicos Especializados	360.513,88	-	360.513,88	360.448,29	54.542,80
Jul-18	EMGIRS - EP	53 BIENES Y SERVICIOS DE CONSUMO	530704 Mantenimiento y Reparación de Equipos y Sistemas I	560,00	-	560,00	-	-
Jul-18	EMGIRS - EP	53 BIENES Y SERVICIOS DE CONSUMO	530804 Materiales de Oficina	360,00	-	360,00	39,36	39,36
Jul-18	EMGIRS - EP	73 BIENES Y SERVICIOS PARA INVERSIÓN	730805 Materiales de Aseo	2.300,00	-	2.300,00	-	-
Jul-18	EMGIRS - EP	73 BIENES Y SERVICIOS PARA INVERSIÓN	730819 Adquisición de Accesorios e Insumos Químicos y Orgá	2.100,00	-	2.100,00	-	-
Jul-18	EMGIRS - EP	73 BIENES Y SERVICIOS PARA INVERSIÓN	730840 Combustibles, Lubricantes y Aditivos en General para Ma	50.858,22	-	50.858,22	50.858,22	28.306,58
Jul-18	EMGIRS - EP	73 BIENES Y SERVICIOS PARA INVERSIÓN	730811 Insumos, Materiales y Suministros para la Construcción, E	2.000,00	-	2.000,00	1.974,73	1.974,73
Jul-18	EMGIRS - EP	73 BIENES Y SERVICIOS PARA INVERSIÓN	730417 Infraestructura	9.638,70	(9.638,70)	-	-	-
Jul-18	EMGIRS - EP	73 BIENES Y SERVICIOS PARA INVERSIÓN	730404 Maquinarias y Equipos (Instalación, Mantenimiento y	65.600,00	-	65.600,00	-	-
Jul-18	EMGIRS - EP	73 BIENES Y SERVICIOS PARA INVERSIÓN	730844 Repuestos y Accesorios para Maquinarias, Plantas Elé	58.500,00	(13.697,60)	44.802,40	6.350,40	6.350,40
Jul-18	EMGIRS - EP	73 BIENES Y SERVICIOS PARA INVERSIÓN	730204 Edición, Impresión, Reproducción, Publicaciones, Suscri	600,00	-	600,00	497,28	497,28
Jul-18	EMGIRS - EP	73 BIENES Y SERVICIOS PARA INVERSIÓN	730601 Consultoría, Asesoría e Investigación Especializada	12.768,00	-	12.768,00	-	-
Jul-18	EMGIRS - EP	73 BIENES Y SERVICIOS PARA INVERSIÓN	730607 Servicios Técnicos Especializados	20.000,00	(20.000,00)	-	-	-
Jul-18	EMGIRS - EP	84 BIENES DE LARGA DURACIÓN	840104 Maquinarias y Equipos (de Larga Duración)	10.000,00	(10.000,00)	-	-	-
Jul-18	EMGIRS - EP	96 AMORTIZACIÓN DE LA DEUDA PÚBLICA	960201 Al Sector Público Financiero	341.380,89	-	341.380,89	341.380,89	90.446,17
Jul-18	EMGIRS - EP	53 BIENES Y SERVICIOS DE CONSUMO	530820 Menaje de Cocina, de Hogar, Accesorios Desc	1.120,00	-	1.120,00	3,00	3,00
Jul-18	EMGIRS - EP	57 OTROS GASTOS CORRIENTES	570102 Tasas Generales, Impuestos, Contribuciones, Permiso	2.500,00	-	2.500,00	1.513,94	1.513,94
Jul-18	EMGIRS - EP	77 OTROS GASTOS DE INVERSIÓN	770102 Tasas Generales, Impuestos, Contribuciones, Permiso	5.500,00	-	5.500,00	4.911,03	4.911,03
Jul-18	EMGIRS - EP	53 BIENES Y SERVICIOS DE CONSUMO	530404 Maquinarias y Equipos (Instalación, Mantenimiento y	696,00	-	696,00	-	-
Jul-18	EMGIRS - EP	53 BIENES Y SERVICIOS DE CONSUMO	530702 Arrendamiento y Licencias de Uso de Paquetes Inform	7.840,00	-	7.840,00	-	-
Jul-18	EMGIRS - EP	73 BIENES Y SERVICIOS PARA INVERSIÓN	731403 Mobiliario (No Depreciables)	3.000,00	-	3.000,00	-	-
Jul-18	EMGIRS - EP	84 BIENES DE LARGA DURACIÓN	840103 Mobiliarios (de Larga Duración)	7.000,00	30.500,00	37.500,00	2.547,22	2.547,22
Jul-18	EMGIRS - EP	53 BIENES Y SERVICIOS DE CONSUMO	530403 Mobiliarios (Instalación, Mantenimiento y Reparación	7.000,00	-	7.000,00	-	-
Jul-18	EMGIRS - EP	53 BIENES Y SERVICIOS DE CONSUMO	530206 Eventos Públicos y Oficiales	15.000,00	(6.000,00)	9.000,00	-	-
Jul-18	EMGIRS - EP	53 BIENES Y SERVICIOS DE CONSUMO	530702 Arrendamiento y Licencias de Uso de Paquetes Inform	3.920,00	-	3.920,00	-	-
Jul-18	EMGIRS - EP	73 BIENES Y SERVICIOS PARA INVERSIÓN	730243 Garantía Extendida de Bienes	46.604,56	(6.284,56)	40.320,00	40.320,00	40.320,00
Jul-18	EMGIRS - EP	73 BIENES Y SERVICIOS PARA INVERSIÓN	730402 Edificios, Locales, Residencias y Cableado Estructurad	4.480,00	4.784,56	9.264,56	6.759,63	6.759,63
Jul-18	EMGIRS - EP	73 BIENES Y SERVICIOS PARA INVERSIÓN	731411 Partes y Repuestos	3.360,00	-	3.360,00	-	-
Jul-18	EMGIRS - EP	53 BIENES Y SERVICIOS DE CONSUMO	530811 Insumos, Materiales y Suministros para la Construcción, E	2.240,00	-	2.240,00	-	-
Jul-18	EMGIRS - EP	53 BIENES Y SERVICIOS DE CONSUMO	531403 Mobiliario (No Depreciables)	1.120,00	-	1.120,00	45,10	45,10
Jul-18	EMGIRS - EP	53 BIENES Y SERVICIOS DE CONSUMO	531407 Equipos, Sistemas y Paquetes Informáticos	13.440,00	(1.366,00)	12.074,00	-	-

MUNICIPIO DEL DISTRITO DE QUITO
EJECUCIÓN PRESUPUESTARIA DE GASTOS

MES	DEPENDENCIA	GRUPO DE GASTO	PARTIDA PRESUPUESTARIA	ASIGNACIÓN INICIAL	REFORMA	CODIFICADO	COMPROMETIDO	DEVENGADO
Jul-18	EMGIRS - EP	53 BIENES Y SERVICIOS DE CONSUMO	531411 Partes y Repuestos	2.240,00	-	2.240,00	-	-
Jul-18	EMGIRS - EP	73 BIENES Y SERVICIOS PARA INVERSIÓN	730420 Instalación, Mantenimiento y Reparación de Edificios, Lo	6.600,00	-	6.600,00	-	-
Jul-18	EMGIRS - EP	73 BIENES Y SERVICIOS PARA INVERSIÓN	730704 Mantenimiento y Reparación de Equipos y Sistemas I	5.600,00	-	5.600,00	-	-
Jul-18	EMGIRS - EP	73 BIENES Y SERVICIOS PARA INVERSIÓN	730813 Repuestos y Accesorios	8.960,00	(1.060,00)	7.900,00	-	-
Jul-18	EMGIRS - EP	84 BIENES DE LARGA DURACIÓN	840107 Equipos, Sistemas y Paquetes Informáticos	50.000,00	18.000,00	68.000,00	10.152,80	10.152,80
Jul-18	EMGIRS - EP	53 BIENES Y SERVICIOS DE CONSUMO	530403 Mobiliarios (Instalación, Mantenimiento y Reparación	1.199,99	-	1.199,99	-	-
Jul-18	EMGIRS - EP	73 BIENES Y SERVICIOS PARA INVERSIÓN	730841 Repuestos y Accesorios para Vehículos Terrestres	5.531,31	-	5.531,31	29,16	29,16
Jul-18	EMGIRS - EP	73 BIENES Y SERVICIOS PARA INVERSIÓN	730837 Combustibles, Lubrificantes y Aditivos en General para	616,00	-	616,00	95,29	95,29
Jul-18	EMGIRS - EP	73 BIENES Y SERVICIOS PARA INVERSIÓN	730405 Vehículos (Mantenimiento y Reparación)	846,18	-	846,18	-	-
Jul-18	EMGIRS - EP	73 BIENES Y SERVICIOS PARA INVERSIÓN	730422 Vehículos Terrestres (Mantenimiento y Reparaciones,	1.288,00	-	1.288,00	-	-
Jul-18	EMGIRS - EP	56 GASTOS FINANCIEROS	560201 Sector Público Financiero	362.759,88	-	362.759,88	97.788,41	97.788,41
Jul-18	EMGIRS - EP	53 BIENES Y SERVICIOS DE CONSUMO	530421 Instalación, Mantenimiento y Reparación de Edificios, Lo	2.000,00	-	2.000,00	-	-
Jul-18	EMGIRS - EP	53 BIENES Y SERVICIOS DE CONSUMO	530844 Repuestos y Accesorios para Maquinarias, Plantas Elé	2.000,00	-	2.000,00	-	-
Jul-18	EMGIRS - EP	53 BIENES Y SERVICIOS DE CONSUMO	530844 Repuestos y Accesorios para Maquinarias, Plantas Elé	360,00	-	360,00	58,00	58,00
Jul-18	EMGIRS - EP	53 BIENES Y SERVICIOS DE CONSUMO	530422 Vehículos Terrestres (Mantenimiento y Reparaciones,	4.500,00	-	4.500,00	-	-
Jul-18	EMGIRS - EP	53 BIENES Y SERVICIOS DE CONSUMO	530421 Instalación, Mantenimiento y Reparación de Edificios, Lo	8.020,00	-	8.020,00	-	-
Jul-18	EMGIRS - EP	53 BIENES Y SERVICIOS DE CONSUMO	530420 Instalación, Mantenimiento y Reparación de Edificios, Lo	240,00	-	240,00	-	-
Jul-18	EMGIRS - EP	53 BIENES Y SERVICIOS DE CONSUMO	530422 Vehículos Terrestres (Mantenimiento y Reparaciones,	17.920,00	(5.200,00)	12.720,00	5.351,25	4.630,30
Jul-18	EMGIRS - EP	53 BIENES Y SERVICIOS DE CONSUMO	530813 Repuestos y Accesorios	5.699,99	-	5.699,99	56,00	56,00
Jul-18	EMGIRS - EP	73 BIENES Y SERVICIOS PARA INVERSIÓN	730404 Maquinarias y Equipos (Instalación, Mantenimiento y	13.892,60	(13.892,60)	-	-	-
Jul-18	EMGIRS - EP	73 BIENES Y SERVICIOS PARA INVERSIÓN	730841 Repuestos y Accesorios para Vehículos Terrestres	3.500,00	(3.500,00)	-	-	-
Jul-18	EMGIRS - EP	73 BIENES Y SERVICIOS PARA INVERSIÓN	730301 Pasajes al Interior	-	2.095,21	2.095,21	-	-
Jul-18	EMGIRS - EP	53 BIENES Y SERVICIOS DE CONSUMO	530209 Servicios de Aseo; Lavado de Vestimenta de Trabajo; Fumi	184,80	-	184,80	-	-
Jul-18	EMGIRS - EP	73 BIENES Y SERVICIOS PARA INVERSIÓN	730601 Consultoría, Asesoría e Investigación Especializada	70.000,00	-	70.000,00	-	-
Jul-18	EMGIRS - EP	73 BIENES Y SERVICIOS PARA INVERSIÓN	840104 Maquinarias y Equipos (de Larga Duración)	80.080,00	-	80.080,00	80.080,00	80.080,00
Jul-18	EMGIRS - EP	84 BIENES DE LARGA DURACIÓN	730248 Eventos Oficiales	-	1.000,00	1.000,00	900,00	900,00
Jul-18	EMGIRS - EP	73 BIENES Y SERVICIOS PARA INVERSIÓN	530248 Eventos Oficiales	-	6.000,00	6.000,00	6.000,00	6.000,00
Jul-18	EMGIRS - EP	73 BIENES Y SERVICIOS PARA INVERSIÓN	730811 Insumos, Materiales y Suministros para la Construcción, E	-	57.164,80	57.164,80	57.164,80	57.164,80
Jul-18	EMGIRS - EP	73 BIENES Y SERVICIOS PARA INVERSIÓN	730602 Servicio de Auditoría	-	6.333,60	6.333,60	6.333,60	6.333,60
Jul-18	EMGIRS - EP	53 BIENES Y SERVICIOS DE CONSUMO	530820 Menaje de Cocina, de Hogar, Accesorios Desc	-	2.000,00	2.000,00	-	-
Jul-18	EMGIRS - EP	75 OBRAS PÚBLICAS	750501 En Obras de Infraestructura	-	12.000,00	12.000,00	6.473,38	6.473,38
Jul-18	EMGIRS - EP	73 BIENES Y SERVICIOS PARA INVERSIÓN	730601 Consultoría, Asesoría e Investigación Especializada	-	20.902,46	20.902,46	-	-
Jul-18	EMGIRS - EP	73 BIENES Y SERVICIOS PARA INVERSIÓN	730504 Maquinarias y Equipos (Arrendamiento)	-	30.790,40	30.790,40	5.790,40	5.790,40
Jul-18	EMGIRS - EP	73 BIENES Y SERVICIOS PARA INVERSIÓN	730504 Maquinarias y Equipos (Arrendamiento)	-	1.000,00	1.000,00	-	-
Jul-18	EMGIRS - EP	73 BIENES Y SERVICIOS PARA INVERSIÓN	730404 Maquinarias y Equipos (Instalación, Mantenimiento y	-	5.000,00	5.000,00	-	-
Jul-18	EMGIRS - EP	73 BIENES Y SERVICIOS PARA INVERSIÓN	730844 Repuestos y Accesorios para Maquinarias, Plantas Elé	-	3.250,00	3.250,00	3.249,99	3.249,99
Jul-18	EMGIRS - EP	73 BIENES Y SERVICIOS PARA INVERSIÓN	731404 Maquinarias y Equipos (No Depreciables)	-	1.750,00	1.750,00	1.749,99	1.749,99
Jul-18	EMGIRS - EP	84 BIENES DE LARGA DURACIÓN	840106 Herramientas (de Larga Duración)	-	1.500,00	1.500,00	116,48	116,48
Jul-18	EMGIRS - EP	73 BIENES Y SERVICIOS PARA INVERSIÓN	730811 Insumos, Materiales y Suministros para la Construcción, E	-	2.200,00	2.200,00	1.117,76	1.117,76
Jul-18	EMGIRS - EP	73 BIENES Y SERVICIOS PARA INVERSIÓN	731404 Maquinarias y Equipos (No Depreciables)	-	3.940,65	3.940,65	26,29	26,29
Jul-18	EMGIRS - EP	73 BIENES Y SERVICIOS PARA INVERSIÓN	731406 Herramientas (No Depreciables)	-	932,47	932,47	-	-
Jul-18	EMGIRS - EP	73 BIENES Y SERVICIOS PARA INVERSIÓN	730820 Menaje de Cocina, de Hogar y Accesorios Descartable	-	1.975,25	1.975,25	-	-
Jul-18	EMGIRS - EP	73 BIENES Y SERVICIOS PARA INVERSIÓN	730820 Menaje de Cocina, de Hogar y Accesorios Descartable	-	6.720,00	6.720,00	-	-

MUNICIPIO DEL DISTRITO DE QUITO
EJECUCIÓN PRESUPUESTARIA DE GASTOS

MES	DEPENDENCIA	GRUPO DE GASTO	PARTIDA PRESUPUESTARIA	ASIGNACIÓN INICIAL	REFORMA	CODIFICADO	COMPROMETIDO	DEVENGADO
Jul-18	EMGIRS - EP	73 BIENES Y SERVICIOS PARA INVERSIÓN	730805 Materiales de Aseo	-	1.040,86	1.040,86	-	-
Jul-18	EMGIRS - EP	73 BIENES Y SERVICIOS PARA INVERSIÓN	730806 Herramientas y Equipos Menores	-	4.018,90	4.018,90	-	-
Jul-18	EMGIRS - EP	73 BIENES Y SERVICIOS PARA INVERSIÓN	730844 Repuestos y Accesorios para Maquinarias, Plantas Elé	-	427,11	427,11	427,11	427,11
Jul-18	EMGIRS - EP	73 BIENES Y SERVICIOS PARA INVERSIÓN	730844 Repuestos y Accesorios para Maquinarias, Plantas Elé	-	1.393,39	1.393,39	-	-
Jul-18	EMGIRS - EP	53 BIENES Y SERVICIOS DE CONSUMO	530806 Herramientas y Equipos Menores	-	750,00	750,00	-	-
Jul-18	EMGIRS - EP	84 BIENES DE LARGA DURACIÓN	840111 Partes y Repuestos	-	19.697,60	19.697,60	-	-
Jul-18	EMGIRS - EP	84 BIENES DE LARGA DURACIÓN	840111 Partes y Repuestos	-	5.970,00	5.970,00	5.970,00	5.970,00
Jul-18	EMGIRS - EP	73 BIENES Y SERVICIOS PARA INVERSIÓN	730811 Insumos, Materiales y Suministros para la Construcción, E	-	158.000,00	158.000,00	-	-
Jul-18	EMGIRS - EP	84 BIENES DE LARGA DURACIÓN	840104 Maquinarias y Equipos (de Larga Duración)	-	46.000,00	46.000,00	-	-
Jul-18	EMGIRS - EP	73 BIENES Y SERVICIOS PARA INVERSIÓN	731404 Maquinarias y Equipos (No Depreciables)	-	2.700,00	2.700,00	-	-
Jul-18	EMGIRS - EP	73 BIENES Y SERVICIOS PARA INVERSIÓN	730105 Telecomunicaciones	-	5.000,00	5.000,00	-	-
Jul-18	EMGIRS - EP	73 BIENES Y SERVICIOS PARA INVERSIÓN	731411 Partes y Repuestos	-	7.770,00	7.770,00	7.763,39	7.763,39
Jul-18	EMGIRS - EP	84 BIENES DE LARGA DURACIÓN	840111 Partes y Repuestos	-	61.000,00	61.000,00	-	-
Jul-18	EMGIRS - EP	53 BIENES Y SERVICIOS DE CONSUMO	530704 Mantenimiento y Reparación de Equipos y Sistemas li	-	3.000,00	3.000,00	-	-
Jul-18	EMGIRS - EP	53 BIENES Y SERVICIOS DE CONSUMO	530813 Repuestos y Accesorios	-	14.500,00	14.500,00	-	-
Jul-18	EMGIRS - EP	73 BIENES Y SERVICIOS PARA INVERSIÓN	730203 Almacenamiento, Embalaje, Envase y Recarga de Exti	-	851,20	851,20	-	-
TOTAL				39.244.588,91	(0,00)	39.244.588,91	27.479.578,02	18.760.515,18

MUNICIPIO DEL DISTRITO METROPOLITANO DE QUITO
EJECUCIÓN PRESUPUESTARIA DE INGRESOS

MES	DEPENDENCIA	GRUPO DE GASTO	PARTIDA PRESUPUESTARIA	ASIGNACIÓN INICIAL	REFORMA	CODIFICADO	DEVENGADO
Jul-18	EMGIRS - EP	13 TASAS Y CONTRIBUCIONES	130116 Recolección de Basura y Aseo Público	10.440.000,00	-	10.440.000,00	6.272.807,75
Jul-18	EMGIRS - EP	14 VENTAS DE BIENES Y SERVICIOS	140399 Otros Servicios Técnicos y Especializados	8.517.895,70	-	8.517.895,70	3.838.091,61
Jul-18	EMGIRS - EP	19 OTROS INGRESOS	190499 Otros no Especificados	50.000,00	-	50.000,00	-
Jul-18	EMGIRS - EP	28 TRANSFERENCIAS Y DONACIONES DE CAPITAL E INVERSIÓN	280101 Del Gobierno Central	4.300.000,00	-	4.300.000,00	2.866.666,64
Jul-18	EMGIRS - EP	36 FINANCIAMIENTO PÚBLICO	360201 Del Sector Público Financiero	2.913.966,90	-	2.913.966,90	1.991.952,14
Jul-18	EMGIRS - EP	37 SALDOS DISPONIBLES	370102 De Fondos de Autogestión	4.830.855,30	-	4.830.855,30	-
Jul-18	EMGIRS - EP	38 CUENTAS PENDIENTES POR COBRAR	380101 De Cuentas por Cobrar	2.949.664,20	-	2.949.664,20	2.220.682,47
Jul-18	EMGIRS - EP	38 CUENTAS PENDIENTES POR COBRAR	380107 De anticipos por Devengar de Ejercicios Ant	2.936.429,68	-	2.936.429,68	585.414,29
Jul-18	EMGIRS - EP	38 CUENTAS PENDIENTES POR COBRAR	380108 De anticipos por Devengar de Ejercicios Ant	2.275.777,13	-	2.275.777,13	1.434.029,32
TOTAL				39.214.588,91	-	39.214.588,91	19.209.644,22

MUNICIPIO DEL DISTRITO DE QUITO
EJECUCIÓN PRESUPUESTARIA DE GASTOS

MES	DEPENDENCIA	GRUPO DE GASTO	PARTIDA PRESUPUESTARIA	ASIGNACIÓN INICIAL	REFORMA	CODIFICADO	COMPROMETIDO	DEVENGADO
Jul-18	EMPRESA DE HABITAT Y VIVIENDA	73 BIENES Y SERVICIOS PARA INVERSIÓN	730208 Servicio de Seguridad y Vigilancia	80.000,00	-	80.000,00	38.913,97	5.458,32
Jul-18	EMPRESA DE HABITAT Y VIVIENDA	75 OBRAS PÚBLICAS	750104 De Urbanización y Embellecimiento	294.791,78	-	294.791,78	125.369,34	125.369,34
Jul-18	EMPRESA DE HABITAT Y VIVIENDA	75 OBRAS PÚBLICAS	750107 Construcciones y Edificaciones	2.188.162,86	553.456,75	2.741.619,61	2.188.162,86	794.629,12
Jul-18	EMPRESA DE HABITAT Y VIVIENDA	75 OBRAS PÚBLICAS	750107 Construcciones y Edificaciones	917.045,36	(917.045,36)	-	-	-
Jul-18	EMPRESA DE HABITAT Y VIVIENDA	75 OBRAS PÚBLICAS	750107 Construcciones y Edificaciones	-	211.884,82	211.884,82	-	-
Jul-18	EMPRESA DE HABITAT Y VIVIENDA	84 BIENES DE LARGA DURACIÓN	840201 Terrenos (Inmuebles)	20.000,00	151.703,79	171.703,79	-	-
Jul-18	EMPRESA DE HABITAT Y VIVIENDA	51 GASTOS EN PERSONAL	510105 Remuneraciones Unificadas	1.306.428,00	(50.510,67)	1.255.917,33	693.693,20	693.693,20
Jul-18	EMPRESA DE HABITAT Y VIVIENDA	51 GASTOS EN PERSONAL	510106 Salarios Unificados	20.376,00	-	20.376,00	11.886,00	11.886,00
Jul-18	EMPRESA DE HABITAT Y VIVIENDA	51 GASTOS EN PERSONAL	510203 Decimotercer Sueldo	119.493,00	(3.022,74)	116.470,26	65.130,95	65.130,95
Jul-18	EMPRESA DE HABITAT Y VIVIENDA	51 GASTOS EN PERSONAL	510204 Decimocuarto Sueldo	24.255,00	(590,86)	23.664,14	13.056,69	13.056,69
Jul-18	EMPRESA DE HABITAT Y VIVIENDA	51 GASTOS EN PERSONAL	510507 Honorarios	5.000,00	-	5.000,00	2.518,93	2.518,93
Jul-18	EMPRESA DE HABITAT Y VIVIENDA	51 GASTOS EN PERSONAL	510509 Horas Extraordinarias y Suplementarias	10.000,00	-	10.000,00	5.170,74	5.170,74
Jul-18	EMPRESA DE HABITAT Y VIVIENDA	51 GASTOS EN PERSONAL	510510 Servicios Personales por Contrato	107.112,00	-	107.112,00	64.536,60	64.536,60
Jul-18	EMPRESA DE HABITAT Y VIVIENDA	51 GASTOS EN PERSONAL	510512 Subrogación	8.000,00	(2.000,00)	6.000,00	458,73	458,73
Jul-18	EMPRESA DE HABITAT Y VIVIENDA	51 GASTOS EN PERSONAL	510513 Encargos	5.000,00	-	5.000,00	4.308,20	4.308,20
Jul-18	EMPRESA DE HABITAT Y VIVIENDA	51 GASTOS EN PERSONAL	510601 Aporte Patronal	166.602,94	(4.748,33)	161.854,61	92.204,68	92.204,68
Jul-18	EMPRESA DE HABITAT Y VIVIENDA	51 GASTOS EN PERSONAL	510603 Fondo de Reserva	119.445,20	(4.207,50)	115.237,70	53.144,87	53.144,87
Jul-18	EMPRESA DE HABITAT Y VIVIENDA	51 GASTOS EN PERSONAL	510707 Compensación por Vacaciones no Gozadas por Cesacit	15.798,33	-	15.798,33	5.087,06	1.797,96
Jul-18	EMPRESA DE HABITAT Y VIVIENDA	51 GASTOS EN PERSONAL	510711 Indemnizaciones Laborales	8.000,00	(1.574,31)	6.425,69	-	-
Jul-18	EMPRESA DE HABITAT Y VIVIENDA	53 BIENES Y SERVICIOS DE CONSUMO	530101 Agua Potable	4.000,00	(1.139,38)	2.860,62	-	-
Jul-18	EMPRESA DE HABITAT Y VIVIENDA	53 BIENES Y SERVICIOS DE CONSUMO	530101 Agua Potable	4.000,00	(2.000,00)	(2.000,00)	-	-
Jul-18	EMPRESA DE HABITAT Y VIVIENDA	53 BIENES Y SERVICIOS DE CONSUMO	530104 Energía Eléctrica	4.000,00	-	4.000,00	-	-
Jul-18	EMPRESA DE HABITAT Y VIVIENDA	53 BIENES Y SERVICIOS DE CONSUMO	530104 Energía Eléctrica	4.000,00	-	4.000,00	-	-
Jul-18	EMPRESA DE HABITAT Y VIVIENDA	53 BIENES Y SERVICIOS DE CONSUMO	530105 Telecomunicaciones	28.529,00	(4.000,00)	(4.000,00)	-	-
Jul-18	EMPRESA DE HABITAT Y VIVIENDA	53 BIENES Y SERVICIOS DE CONSUMO	530106 Servicio de Correo	298,80	298,80	298,80	13.164,44	13.164,44
Jul-18	EMPRESA DE HABITAT Y VIVIENDA	53 BIENES Y SERVICIOS DE CONSUMO	530204 Edición, Impresión, Reproducción, Publicaciones, Suscripción	3.000,00	-	3.000,00	974,00	974,00
Jul-18	EMPRESA DE HABITAT Y VIVIENDA	53 BIENES Y SERVICIOS DE CONSUMO	530208 Servicio de Seguridad y Vigilancia	90.000,00	-	90.000,00	39.122,25	39.122,25
Jul-18	EMPRESA DE HABITAT Y VIVIENDA	53 BIENES Y SERVICIOS DE CONSUMO	530209 Servicios de Aseo; Lavado de Vestimenta de Trabajo; Fumigación	28.000,00	-	28.000,00	14.665,98	14.665,98
Jul-18	EMPRESA DE HABITAT Y VIVIENDA	53 BIENES Y SERVICIOS DE CONSUMO	530228 Servicios de Provisión de Dispositivos Electrónicos y Cables	200,00	-	200,00	-	-
Jul-18	EMPRESA DE HABITAT Y VIVIENDA	53 BIENES Y SERVICIOS DE CONSUMO	530301 Pasajes al Interior	240,68	240,68	240,68	240,68	240,68
Jul-18	EMPRESA DE HABITAT Y VIVIENDA	53 BIENES Y SERVICIOS DE CONSUMO	530303 Viajes y Subsistencias en el Interior	99,90	99,90	99,90	99,90	99,90
Jul-18	EMPRESA DE HABITAT Y VIVIENDA	53 BIENES Y SERVICIOS DE CONSUMO	530422 Vehículos Terrestres (Mantenimiento y Reparaciones)	14.000,00	-	14.000,00	6.057,76	4.065,76
Jul-18	EMPRESA DE HABITAT Y VIVIENDA	53 BIENES Y SERVICIOS DE CONSUMO	530499 Otras Instalaciones, Mantenimientos y Reparaciones	15.000,00	-	15.000,00	7.042,54	7.042,54
Jul-18	EMPRESA DE HABITAT Y VIVIENDA	53 BIENES Y SERVICIOS DE CONSUMO	530502 Edificios, Locales y Residencias, Parquederos, Casilleros	80.000,00	-	80.000,00	42.553,87	42.553,87
Jul-18	EMPRESA DE HABITAT Y VIVIENDA	53 BIENES Y SERVICIOS DE CONSUMO	530601 Consultoría, Asesoría e Investigación Especializada	8.000,00	-	8.000,00	-	-
Jul-18	EMPRESA DE HABITAT Y VIVIENDA	53 BIENES Y SERVICIOS DE CONSUMO	530601 Consultoría, Asesoría e Investigación Especializada	5.000,00	(8.000,00)	(8.000,00)	-	-
Jul-18	EMPRESA DE HABITAT Y VIVIENDA	53 BIENES Y SERVICIOS DE CONSUMO	530603 Servicio de Capacitación	5.000,00	-	5.000,00	-	-
Jul-18	EMPRESA DE HABITAT Y VIVIENDA	53 BIENES Y SERVICIOS DE CONSUMO	530603 Servicio de Capacitación	-	(3.000,00)	(3.000,00)	-	-
Jul-18	EMPRESA DE HABITAT Y VIVIENDA	53 BIENES Y SERVICIOS DE CONSUMO	530606 Honorarios por Contratos Civiles de Servicios	-	15.946,56	15.946,56	2.278,08	2.278,08
Jul-18	EMPRESA DE HABITAT Y VIVIENDA	53 BIENES Y SERVICIOS DE CONSUMO	530702 Arrendamiento y Licencias de Uso de Paquetes Informáticos	38.765,64	-	38.765,64	9.674,81	9.674,81
Jul-18	EMPRESA DE HABITAT Y VIVIENDA	53 BIENES Y SERVICIOS DE CONSUMO	530704 Mantenimiento y Reparación de Equipos y Sistemas Informáticos	12.700,00	-	12.700,00	789,60	789,60
Jul-18	EMPRESA DE HABITAT Y VIVIENDA	53 BIENES Y SERVICIOS DE CONSUMO	530801 Alimentos y Bebidas	-	500,00	500,00	178,56	178,56
Jul-18	EMPRESA DE HABITAT Y VIVIENDA	53 BIENES Y SERVICIOS DE CONSUMO	530802 Vestuario, Lencería, Prendas de Protección y Accesorios	6.128,00	-	6.128,00	-	-
Jul-18	EMPRESA DE HABITAT Y VIVIENDA	53 BIENES Y SERVICIOS DE CONSUMO	530804 Materiales de Oficina	5.000,00	-	5.000,00	1.251,63	1.251,63
Jul-18	EMPRESA DE HABITAT Y VIVIENDA	53 BIENES Y SERVICIOS DE CONSUMO	530805 Materiales de Aseo	4.000,00	-	4.000,00	816,26	816,26
Jul-18	EMPRESA DE HABITAT Y VIVIENDA	53 BIENES Y SERVICIOS DE CONSUMO	530807 Materiales de Impresión, Fotografía, Reproducción y Productos	38.988,26	-	38.988,26	-	-
Jul-18	EMPRESA DE HABITAT Y VIVIENDA	53 BIENES Y SERVICIOS DE CONSUMO	530813 Repuestos y Accesorios	11.000,00	-	11.000,00	2.042,99	2.042,99
Jul-18	EMPRESA DE HABITAT Y VIVIENDA	53 BIENES Y SERVICIOS DE CONSUMO	530837 Combustibles, Lubrificantes y Aditivos en General para Vehículos	6.000,00	-	6.000,00	2.775,60	2.775,60
Jul-18	EMPRESA DE HABITAT Y VIVIENDA	57 OTROS GASTOS CORRIENTES	570102 Tasas Generales, Impuestos, Contribuciones, Permisos	55.156,33	-	55.156,33	11.309,31	11.309,31

MUNICIPIO DEL DISTRITO DE QUITO
EJECUCIÓN PRESUPUESTARIA DE GASTOS

MES	DEPENDENCIA	GRUPO DE GASTO	PARTIDA PRESUPUESTARIA	ASIGNACIÓN INICIAL	REFORMA	CODIFICADO	COMPROMETIDO	DEVENGADO
Jul-18	EMPRESA DE HABITAT Y VIVIENDA	57 OTROS GASTOS CORRIENTES	570201 Seguros	53.456,00	-	53.456,00	25.360,29	25.269,89
Jul-18	EMPRESA DE HABITAT Y VIVIENDA	57 OTROS GASTOS CORRIENTES	570203 Comisiones Bancarias	250,00	-	250,00	61,45	61,45
Jul-18	EMPRESA DE HABITAT Y VIVIENDA	57 OTROS GASTOS CORRIENTES	570206 Costas Judiciales, Trámites Notariales, Legalización de	28.000,00	-	28.000,00	9.971,67	9.971,67
Jul-18	EMPRESA DE HABITAT Y VIVIENDA	58 TRANSFERENCIAS Y DONACIONES CORRIENTES	580103 A Empresas Públicas	60.000,00	-	60.000,00	60.000,00	60.000,00
Jul-18	EMPRESA DE HABITAT Y VIVIENDA	58 TRANSFERENCIAS Y DONACIONES CORRIENTES	580207 Aporte a favor de cada Pasante que acceda a la Forma	15.000,00	-	15.000,00	4.626,00	4.626,00
Jul-18	EMPRESA DE HABITAT Y VIVIENDA	71 GASTOS EN PERSONAL PARA INVERSIÓN	710105 Remuneraciones Unificadas	37.200,00	-	37.200,00	21.700,00	21.700,00
Jul-18	EMPRESA DE HABITAT Y VIVIENDA	71 GASTOS EN PERSONAL PARA INVERSIÓN	710203 Decimotercer Sueldo	3.917,00	-	3.917,00	2.216,79	2.216,79
Jul-18	EMPRESA DE HABITAT Y VIVIENDA	71 GASTOS EN PERSONAL PARA INVERSIÓN	710203 Decimotercer Sueldo	18.407,00	-	18.407,00	8.172,82	8.172,82
Jul-18	EMPRESA DE HABITAT Y VIVIENDA	71 GASTOS EN PERSONAL PARA INVERSIÓN	710204 Decimocuarto Sueldo	770,00	-	770,00	418,21	418,21
Jul-18	EMPRESA DE HABITAT Y VIVIENDA	71 GASTOS EN PERSONAL PARA INVERSIÓN	710204 Decimocuarto Sueldo	3.850,00	-	3.850,00	1.723,24	1.723,24
Jul-18	EMPRESA DE HABITAT Y VIVIENDA	71 GASTOS EN PERSONAL PARA INVERSIÓN	710507 Honorarios	500,00	-	500,00	-	-
Jul-18	EMPRESA DE HABITAT Y VIVIENDA	71 GASTOS EN PERSONAL PARA INVERSIÓN	710507 Honorarios	2.000,00	-	2.000,00	949,73	949,73
Jul-18	EMPRESA DE HABITAT Y VIVIENDA	71 GASTOS EN PERSONAL PARA INVERSIÓN	710510 Servicios Personales por Contrato	9.804,00	-	9.804,00	4.902,00	4.902,00
Jul-18	EMPRESA DE HABITAT Y VIVIENDA	71 GASTOS EN PERSONAL PARA INVERSIÓN	710510 Servicios Personales por Contrato	220.884,00	-	220.884,00	97.124,00	97.124,00
Jul-18	EMPRESA DE HABITAT Y VIVIENDA	71 GASTOS EN PERSONAL PARA INVERSIÓN	710601 Aporte Patronal	5.475,97	-	5.475,97	3.099,13	3.099,13
Jul-18	EMPRESA DE HABITAT Y VIVIENDA	71 GASTOS EN PERSONAL PARA INVERSIÓN	710602 Fondo de Reserva	3.915,43	-	3.915,43	11.425,48	11.425,48
Jul-18	EMPRESA DE HABITAT Y VIVIENDA	71 GASTOS EN PERSONAL PARA INVERSIÓN	710602 Fondo de Reserva	18.399,64	-	18.399,64	2.215,97	2.215,97
Jul-18	EMPRESA DE HABITAT Y VIVIENDA	71 GASTOS EN PERSONAL PARA INVERSIÓN	710707 Compensación por Vacaciones no Gozadas por Cesacit	501,53	-	501,53	6.578,71	6.578,71
Jul-18	EMPRESA DE HABITAT Y VIVIENDA	71 GASTOS EN PERSONAL PARA INVERSIÓN	710707 Compensación por Vacaciones no Gozadas por Cesacit	2.507,66	-	2.507,66	-	-
Jul-18	EMPRESA DE HABITAT Y VIVIENDA	73 BIENES Y SERVICIOS PARA INVERSIÓN	730204 Edición, Impresión, Reproducción, Publicaciones, Suscrip	22.400,00	(22.400,00)	-	-	-
Jul-18	EMPRESA DE HABITAT Y VIVIENDA	73 BIENES Y SERVICIOS PARA INVERSIÓN	730207 Difusión, Información y Publicidad	41.180,42	(4.480,00)	-	-	-
Jul-18	EMPRESA DE HABITAT Y VIVIENDA	73 BIENES Y SERVICIOS PARA INVERSIÓN	730208 Servicio de Seguridad y Vigilancia	181.640,51	2.004,80	181.640,51	26.247,08	16.099,88
Jul-18	EMPRESA DE HABITAT Y VIVIENDA	73 BIENES Y SERVICIOS PARA INVERSIÓN	730249 Eventos Públicos Promocionales	2.076,69	-	2.076,69	79.052,18	79.052,18
Jul-18	EMPRESA DE HABITAT Y VIVIENDA	73 BIENES Y SERVICIOS PARA INVERSIÓN	730418 Mantenimiento de Áreas Verdes y Arreglo de Vías Inte	48.235,47	-	48.235,47	2.004,80	2.004,80
Jul-18	EMPRESA DE HABITAT Y VIVIENDA	73 BIENES Y SERVICIOS PARA INVERSIÓN	730420 Instalación, Mantenimiento y Reparación de Edificios, Loc	6.214,78	-	6.214,78	2.076,69	2.076,69
Jul-18	EMPRESA DE HABITAT Y VIVIENDA	73 BIENES Y SERVICIOS PARA INVERSIÓN	730505 Vehículos (Arrendamiento)	7.701,29	-	7.701,29	23.644,92	3.138,78
Jul-18	EMPRESA DE HABITAT Y VIVIENDA	73 BIENES Y SERVICIOS PARA INVERSIÓN	730604 Fiscalización e Inspecciones Técnicas	178.900,00	(142.081,06)	36.818,94	7.701,29	-
Jul-18	EMPRESA DE HABITAT Y VIVIENDA	73 BIENES Y SERVICIOS PARA INVERSIÓN	730604 Fiscalización e Inspecciones Técnicas	45.974,79	(7.712,58)	38.262,21	36.818,94	-
Jul-18	EMPRESA DE HABITAT Y VIVIENDA	73 BIENES Y SERVICIOS PARA INVERSIÓN	730605 Estudio y Diseño de Proyectos	287.103,09	(285.303,11)	1.799,98	32.689,58	32.689,53
Jul-18	EMPRESA DE HABITAT Y VIVIENDA	73 BIENES Y SERVICIOS PARA INVERSIÓN	730606 Honorarios por Contratos Civiles de Servicios	36.818,94	-	36.818,94	6.325,76	6.325,76
Jul-18	EMPRESA DE HABITAT Y VIVIENDA	73 BIENES Y SERVICIOS PARA INVERSIÓN	730606 Honorarios por Contratos Civiles de Servicios	9.113,60	800,00	9.913,60	9.855,36	9.855,36
Jul-18	EMPRESA DE HABITAT Y VIVIENDA	73 BIENES Y SERVICIOS PARA INVERSIÓN	730606 Honorarios por Contratos Civiles de Servicios	58.461,13	53.107,84	111.568,97	53.474,48	49.724,48
Jul-18	EMPRESA DE HABITAT Y VIVIENDA	73 BIENES Y SERVICIOS PARA INVERSIÓN	730607 Servicios Técnicos Especializados	110.705,76	16.800,01	16.800,01	2.800,00	2.800,00
Jul-18	EMPRESA DE HABITAT Y VIVIENDA	75 OBRAS PÚBLICAS	750104 De Urbanización y Embellecimiento	631.167,61	(54.477,53)	631.167,61	631.167,61	618.662,64
Jul-18	EMPRESA DE HABITAT Y VIVIENDA	75 OBRAS PÚBLICAS	750107 Construcciones y Edificaciones	366.893,94	9.707,92	376.601,86	7.207,92	-
Jul-18	EMPRESA DE HABITAT Y VIVIENDA	75 OBRAS PÚBLICAS	750107 Construcciones y Edificaciones	1.501.548,82	(290.205,85)	1.211.342,97	1.211.342,97	1.501.548,82
Jul-18	EMPRESA DE HABITAT Y VIVIENDA	75 OBRAS PÚBLICAS	750107 Construcciones y Edificaciones	243.096,63	650.000,00	650.000,00	-	-
Jul-18	EMPRESA DE HABITAT Y VIVIENDA	77 OTROS GASTOS DE INVERSIÓN	770102 Tasas Generales, Impuestos, Contribuciones, Permisos	151.113,68	151.113,68	394.210,31	257.042,70	257.042,70
Jul-18	EMPRESA DE HABITAT Y VIVIENDA	77 OTROS GASTOS DE INVERSIÓN	770206 Costas Judiciales, Trámites Notariales, Legalización de	52.549,54	14.600,00	14.600,00	9.829,42	6.144,99
Jul-18	EMPRESA DE HABITAT Y VIVIENDA	77 OTROS GASTOS DE INVERSIÓN	770206 Costas Judiciales, Trámites Notariales, Legalización de	8.000,00	(23.632,62)	28.916,92	28.904,01	28.389,34
Jul-18	EMPRESA DE HABITAT Y VIVIENDA	77 OTROS GASTOS DE INVERSIÓN	770206 Costas Judiciales, Trámites Notariales, Legalización de	8.000,00	-	8.000,00	8.000,00	8.000,00

TOTAL 10.101.102.278.815,35 6.275.082,68 4.826.195,15

MUNICIPIO DEL DISTRITO METROPOLITANO DE QUITO
EJECUCIÓN PRESUPUESTARIA DE INGRESOS

MES	DEPENDENCIA	GRUPO DE GASTO	PARTIDA PRESUPUESTARIA	ASIGNACIÓN INICIAL	REFORMA	CODIFICADO	DEVENGADO
Jul-18	EMPRESA DE HÁBITAT Y VIVIENDA	14 VENTAS DE BIENES Y SERVICIOS DE ENTIDAD DE INGRESOS OPERATIVOS	140299 Otras Ventas de Productos y Materiales	1.437.270,95	-	1.437.270,95	-
Jul-18	EMPRESA DE HÁBITAT Y VIVIENDA	28 TRANSFERENCIAS Y DONACIONES DE CAPITAL E INVERSIÓN	280104 De Entidades de Gobiernos Autónomos Descentrali	3.500.000,00	-	3.500.000,00	3.208.333,37
Jul-18	EMPRESA DE HÁBITAT Y VIVIENDA	37 SALDOS DISPONIBLES	370102 De Fondos de Autogestión	1.719.621,48	-	1.719.621,48	-
Jul-18	EMPRESA DE HÁBITAT Y VIVIENDA	38 CUENTAS PENDIENTES POR COBRAR	380101 De Cuentas por Cobrar	1.282.925,44	-	1.282.925,44	-
Jul-18	EMPRESA DE HÁBITAT Y VIVIENDA	38 CUENTAS PENDIENTES POR COBRAR	380108 De anticipos por Devengar de Ejercicios Ant	2.288.014,06	-	2.288.014,06	1.395.786,44
TOTAL				10.227.831,95	-	10.227.831,95	4.604.119,81

MUNICIPIO DEL DISTRITO DE QUITO
EJECUCIÓN PRESUPUESTARIA DE GASTOS

MES	DEPENDENCIA	GRUPO DE GASTO	PARTIDA PRESUPUESTARIA	ASIGNACIÓN INICIAL	REFORMA	CODIFICADO	COMPROMETIDO	DEVENGADO
Jul-18	EMPRESA DE PASAJEROS	51 GASTOS EN PERSONAL	510105 Remuneraciones Unificadas	3.745.740,77	-	3.745.740,77	1.792.247,42	1.561.136,72
Jul-18	EMPRESA DE PASAJEROS	51 GASTOS EN PERSONAL	510109 Remuneración Mensual Unificada para Pasantes	4.000,00	-	4.000,00	0,00	3.815,26
Jul-18	EMPRESA DE PASAJEROS	51 GASTOS EN PERSONAL	510203 Decimotercer Sueldo	366.000,00	-	366.000,00	157.136,64	0,00
Jul-18	EMPRESA DE PASAJEROS	51 GASTOS EN PERSONAL	510204 Decimocuarto Sueldo	92.400,00	-	92.400,00	43.234,82	136.787,81
Jul-18	EMPRESA DE PASAJEROS	51 GASTOS EN PERSONAL	510304 Compensación por Transporte	25.600,00	-	25.600,00	9.337,75	37.207,58
Jul-18	EMPRESA DE PASAJEROS	51 GASTOS EN PERSONAL	510306 Alimentación	5.716,00	-	5.716,00	2.644,00	8.015,75
Jul-18	EMPRESA DE PASAJEROS	51 GASTOS EN PERSONAL	510401 Por Cargas Familiares	19,30	-	19,30	19,30	2.184,00
Jul-18	EMPRESA DE PASAJEROS	51 GASTOS EN PERSONAL	510408 Subsidio de Antigüedad	823,93	-	823,93	422,55	19,30
Jul-18	EMPRESA DE PASAJEROS	51 GASTOS EN PERSONAL	510512 Subrogación	37.500,00	-	37.500,00	1.950,63	342,30
Jul-18	EMPRESA DE PASAJEROS	51 GASTOS EN PERSONAL	510513 Encargos	23.100,00	-	23.100,00	13.201,06	63.907,39
Jul-18	EMPRESA DE PASAJEROS	51 GASTOS EN PERSONAL	510601 Aporte Patronal	424.000,00	-	424.000,00	182.676,87	1.361,10
Jul-18	EMPRESA DE PASAJEROS	51 GASTOS EN PERSONAL	510602 Fondo de Reserva	366.000,00	-	366.000,00	118.457,97	12.337,06
Jul-18	EMPRESA DE PASAJEROS	51 GASTOS EN PERSONAL	510707 Compensación por Vacaciones no Gozadas por Cesacii	200.000,00	-	200.000,00	166.895,41	159.010,53
Jul-18	EMPRESA DE PASAJEROS	53 BIENES Y SERVICIOS DE CONSUMO	530101 Agua Potable	136.400,70	-	136.400,70	61.694,99	103.393,77
Jul-18	EMPRESA DE PASAJEROS	53 BIENES Y SERVICIOS DE CONSUMO	530105 Telecomunicaciones	40.336,00	-	40.336,00	10.662,83	156.619,54
Jul-18	EMPRESA DE PASAJEROS	53 BIENES Y SERVICIOS DE CONSUMO	530201 Transporte de Personal	546.600,00	-	546.600,00	227.779,59	51.682,35
Jul-18	EMPRESA DE PASAJEROS	53 BIENES Y SERVICIOS DE CONSUMO	530202 Fletes y Maniobras	500,00	-	500,00	3,95	9.014,95
Jul-18	EMPRESA DE PASAJEROS	53 BIENES Y SERVICIOS DE CONSUMO	530204 Edición, Impresión, Reproducción, Publicaciones, Suscripción	22.821,68	-	22.821,68	34,21	194.676,39
Jul-18	EMPRESA DE PASAJEROS	53 BIENES Y SERVICIOS DE CONSUMO	530209 Servicios de Aseo, Lavado de Vestimenta de Trabajo, Fumigación	805.874,55	-	805.874,55	523.021,11	3,95
Jul-18	EMPRESA DE PASAJEROS	53 BIENES Y SERVICIOS DE CONSUMO	530210 Servicio de Guardería	48.000,00	-	48.000,00	15.715,61	34,21
Jul-18	EMPRESA DE PASAJEROS	53 BIENES Y SERVICIOS DE CONSUMO	530226 Servicios Médicos Hospitalarios y Complementarios	214.542,88	-	214.542,88	43.472,44	0,00
Jul-18	EMPRESA DE PASAJEROS	53 BIENES Y SERVICIOS DE CONSUMO	530241 Servicio de Monitoreo de la Información en Televisión	5.500,00	-	5.500,00	2.728,00	460.022,92
Jul-18	EMPRESA DE PASAJEROS	53 BIENES Y SERVICIOS DE CONSUMO	530301 Pasajes al Interior	1.400,00	-	1.400,00	0,00	13.488,77
Jul-18	EMPRESA DE PASAJEROS	53 BIENES Y SERVICIOS DE CONSUMO	530302 Pasajes al Exterior	5.000,00	-	5.000,00	4.933,64	39.354,30
Jul-18	EMPRESA DE PASAJEROS	53 BIENES Y SERVICIOS DE CONSUMO	530422 Vehículos Terrestres (Mantenimiento y Reparaciones)	66.550,00	-	66.550,00	27.078,69	0,00
Jul-18	EMPRESA DE PASAJEROS	53 BIENES Y SERVICIOS DE CONSUMO	530606 Honorarios por Contratos Cíviles de Servicios	138.000,00	-	138.000,00	67.274,37	2.382,00
Jul-18	EMPRESA DE PASAJEROS	53 BIENES Y SERVICIOS DE CONSUMO	530612 Capacitación a Servidores Públicos	100.000,00	-	100.000,00	27.376,00	0,00
Jul-18	EMPRESA DE PASAJEROS	53 BIENES Y SERVICIOS DE CONSUMO	530704 Mantenimiento y Reparación de Equipos y Sistemas Ir	63.922,57	-	63.922,57	16.155,86	0,00
Jul-18	EMPRESA DE PASAJEROS	53 BIENES Y SERVICIOS DE CONSUMO	530801 Alimentos y Bebidas	1.600,00	-	1.600,00	186,08	0,00
Jul-18	EMPRESA DE PASAJEROS	53 BIENES Y SERVICIOS DE CONSUMO	530802 Vestuario, Lencería, Prendas de Protección, y Accesorios	683.799,60	-	683.799,60	32.142,59	4.933,64
Jul-18	EMPRESA DE PASAJEROS	53 BIENES Y SERVICIOS DE CONSUMO	531404 Materiales de Oficina	131.148,00	-	131.148,00	96.070,71	3.762,00
Jul-18	EMPRESA DE PASAJEROS	53 BIENES Y SERVICIOS DE CONSUMO	530805 Materiales de Aseo	3.673,60	-	3.673,60	873,60	26.969,08
Jul-18	EMPRESA DE PASAJEROS	53 BIENES Y SERVICIOS DE CONSUMO	530809 Medicamentos	17.042,12	-	17.042,12	2.016,14	0,00
Jul-18	EMPRESA DE PASAJEROS	53 BIENES Y SERVICIOS DE CONSUMO	530811 Insumos, Materiales y Suministros para la Construcción, E	6.400,00	-	6.400,00	1.508,53	54.100,93
Jul-18	EMPRESA DE PASAJEROS	53 BIENES Y SERVICIOS DE CONSUMO	530812 Materiales Didácticos	3.000,00	-	3.000,00	0,00	27.376,00
Jul-18	EMPRESA DE PASAJEROS	53 BIENES Y SERVICIOS DE CONSUMO	530826 Dispositivos Médicos de Uso General	7.000,00	-	7.000,00	0,00	1.008,00
Jul-18	EMPRESA DE PASAJEROS	53 BIENES Y SERVICIOS DE CONSUMO	530841 Repuestos y Accesorios para Vehículos Terrestres	16.834,00	-	16.834,00	1.641,51	16.155,86
Jul-18	EMPRESA DE PASAJEROS	53 BIENES Y SERVICIOS DE CONSUMO	530844 Repuestos y Accesorios para Maquinarias, Plantas Eléctricas	23.106,40	-	23.106,40	6.607,30	108,57
Jul-18	EMPRESA DE PASAJEROS	53 BIENES Y SERVICIOS DE CONSUMO	571012 Tasas Generales, Impuestos, Contribuciones, Permisos	103.340,95	-	103.340,95	86.156,61	96.070,71
Jul-18	EMPRESA DE PASAJEROS	57 OTROS GASTOS CORRIENTES	570201 Seguros	635.840,00	-	635.840,00	591.036,78	0,00
Jul-18	EMPRESA DE PASAJEROS	57 OTROS GASTOS CORRIENTES	570203 Comisiones Bancarias	3.504,00	-	3.504,00	1.079,40	2.016,14
Jul-18	EMPRESA DE PASAJEROS	57 OTROS GASTOS CORRIENTES	570206 Costas Judiciales, Trámites Notariales, Legalización de	3.600,00	-	3.600,00	102,05	604,80
Jul-18	EMPRESA DE PASAJEROS	71 GASTOS EN PERSONAL PARA INVERSIÓN	710106 Salarios Unificados	12.220.800,00	-	12.220.800,00	7.692.881,68	1.508,53
Jul-18	EMPRESA DE PASAJEROS	71 GASTOS EN PERSONAL PARA INVERSIÓN	710203 Decimotercer Sueldo	1.435.000,00	-	1.435.000,00	800.605,68	0,00

MUNICIPIO DEL DISTRITO DE QUITO
EJECUCIÓN PRESUPUESTARIA DE GASTOS

MES	DEPENDENCIA	GRUPO DE GASTO	PARTIDA PRESUPUESTARIA	ASIGNACIÓN INICIAL	REFORMA	CODIFICADO	COMPROMETIDO	DEVENGADO
Jul-18	EMPRESA DE PASAJEROS	71 GASTOS EN PERSONAL PARA INVERSIÓN	710204 Decimo cuarto Sueldo	692.700,00	-	692.700,00	389.795,70	0,00
Jul-18	EMPRESA DE PASAJEROS	71 GASTOS EN PERSONAL PARA INVERSIÓN	710304 Compensación por Transporte	180.700,00	-	180.700,00	92.575,63	4.955,50
Jul-18	EMPRESA DE PASAJEROS	71 GASTOS EN PERSONAL PARA INVERSIÓN	710306 Alimentación	1.267.300,00	-	1.267.300,00	708.640,00	1.434,43
Jul-18	EMPRESA DE PASAJEROS	71 GASTOS EN PERSONAL PARA INVERSIÓN	710401 Por Cargas Familiares	36.000,00	-	36.000,00	10.584,12	6.607,30
Jul-18	EMPRESA DE PASAJEROS	71 GASTOS EN PERSONAL PARA INVERSIÓN	710408 Subsidio de Antigüedad	155.100,00	-	155.100,00	85.208,64	800,63
Jul-18	EMPRESA DE PASAJEROS	71 GASTOS EN PERSONAL PARA INVERSIÓN	710509 Horas Extraordinarias y Suplementarias	2.201.700,00	-	2.201.700,00	1.214.022,55	0,00
Jul-18	EMPRESA DE PASAJEROS	71 GASTOS EN PERSONAL PARA INVERSIÓN	710512 Subrogación	25.200,00	-	25.200,00	15.341,26	0,00
Jul-18	EMPRESA DE PASAJEROS	71 GASTOS EN PERSONAL PARA INVERSIÓN	710513 Encargos	42.700,00	-	42.700,00	19.130,34	64.328,95
Jul-18	EMPRESA DE PASAJEROS	71 GASTOS EN PERSONAL PARA INVERSIÓN	710601 Aporte Patronal	1.982.600,00	-	1.982.600,00	1.108.242,82	587.403,80
Jul-18	EMPRESA DE PASAJEROS	71 GASTOS EN PERSONAL PARA INVERSIÓN	710602 Fondo de Reserva	1.386.500,00	-	1.386.500,00	763.343,59	958,75
Jul-18	EMPRESA DE PASAJEROS	71 GASTOS EN PERSONAL PARA INVERSIÓN	710704 Compensación por Desahucio	89.900,00	-	89.900,00	3.568,99	102,05
Jul-18	EMPRESA DE PASAJEROS	71 GASTOS EN PERSONAL PARA INVERSIÓN	710707 Compensación por Vacaciones no Gozadas por Cesación	80.000,00	-	80.000,00	53.485,03	0,00
Jul-18	EMPRESA DE PASAJEROS	71 GASTOS EN PERSONAL PARA INVERSIÓN	710709 Por Renuncia Voluntaria	350.000,00	-	350.000,00	0,00	336.609,27
Jul-18	EMPRESA DE PASAJEROS	73 BIENES Y SERVICIOS PARA INVERSIÓN	730104 Energía Eléctrica	870.176,00	-	870.176,00	397.296,27	6.805.526,48
Jul-18	EMPRESA DE PASAJEROS	73 BIENES Y SERVICIOS PARA INVERSIÓN	730105 Telecomunicaciones	99.500,00	-	99.500,00	32.859,67	683.774,85
Jul-18	EMPRESA DE PASAJEROS	73 BIENES Y SERVICIOS PARA INVERSIÓN	730202 Fletes y Maniobras	71.942,14	-	71.942,14	13.820,60	333.281,03
Jul-18	EMPRESA DE PASAJEROS	73 BIENES Y SERVICIOS PARA INVERSIÓN	730203 Almacenamiento, Embalaje, Envasado y Recarga de Extir	4.993,61	-	4.993,61	892,72	79.055,88
Jul-18	EMPRESA DE PASAJEROS	73 BIENES Y SERVICIOS PARA INVERSIÓN	730204 Edición, Impresión, Reproducción, Publicaciones, Suscrip	673.974,00	-	673.974,00	497.448,00	607.768,00
Jul-18	EMPRESA DE PASAJEROS	73 BIENES Y SERVICIOS PARA INVERSIÓN	730208 Servicio de Seguridad y Vigilancia	8.291.717,40	-	8.291.717,40	5.165.715,81	8.758,34
Jul-18	EMPRESA DE PASAJEROS	73 BIENES Y SERVICIOS PARA INVERSIÓN	730209 Servicios de Aseo, Lavado de Vestimenta de Trabajo, Fum	1.529.000,00	-	1.529.000,00	825.156,84	68.742,41
Jul-18	EMPRESA DE PASAJEROS	73 BIENES Y SERVICIOS PARA INVERSIÓN	730404 Maquinarias y Equipos (Instalación, Mantenimiento y	49.184,00	-	49.184,00	22.534,78	1.038.256,37
Jul-18	EMPRESA DE PASAJEROS	73 BIENES Y SERVICIOS PARA INVERSIÓN	730406 Herramientas (Mantenimiento y Reparación)	-	-	-	0,00	12.838,99
Jul-18	EMPRESA DE PASAJEROS	73 BIENES Y SERVICIOS PARA INVERSIÓN	730420 Instalación, Mantenimiento y Reparación de Edificios, Lo	1.521.410,08	-	1.521.410,08	706.822,57	15.852,81
Jul-18	EMPRESA DE PASAJEROS	73 BIENES Y SERVICIOS PARA INVERSIÓN	730422 Vehículos Terrestres (Mantenimiento y Reparaciones)	1.131.528,38	-	1.131.528,38	610.198,17	947.316,58
Jul-18	EMPRESA DE PASAJEROS	73 BIENES Y SERVICIOS PARA INVERSIÓN	730504 Maquinarias y Equipos (Arrendamiento)	4.500,00	-	4.500,00	1.544,56	653.045,86
Jul-18	EMPRESA DE PASAJEROS	73 BIENES Y SERVICIOS PARA INVERSIÓN	730517 Vehículos Terrestres (Arrendamiento)	26.502.700,42	-	26.502.700,42	14.097.032,73	3.001,50
Jul-18	EMPRESA DE PASAJEROS	73 BIENES Y SERVICIOS PARA INVERSIÓN	730607 Servicios Técnicos Especializados	-	-	-	0,00	47.470,59
Jul-18	EMPRESA DE PASAJEROS	73 BIENES Y SERVICIOS PARA INVERSIÓN	730804 Materiales de Oficina	2.540,92	-	2.540,92	0,00	0,00
Jul-18	EMPRESA DE PASAJEROS	73 BIENES Y SERVICIOS PARA INVERSIÓN	730805 Materiales de Aseo	30.000,00	-	30.000,00	0,00	39,16
Jul-18	EMPRESA DE PASAJEROS	73 BIENES Y SERVICIOS PARA INVERSIÓN	730811 Insumos, Materiales y Suministros para la Construcción, E	485.513,54	-	485.513,54	82.822,31	343.623,58
Jul-18	EMPRESA DE PASAJEROS	73 BIENES Y SERVICIOS PARA INVERSIÓN	730837 Combustibles, Lubrificantes y Aditivos en General para	3.362.691,54	-	3.362.691,54	1.955.257,87	30.476,87
Jul-18	EMPRESA DE PASAJEROS	73 BIENES Y SERVICIOS PARA INVERSIÓN	730841 Repuestos y Accesorios para Vehículos Terrestres	5.799.124,52	-	5.799.124,52	1.070.199,89	13.820,60
Jul-18	EMPRESA DE PASAJEROS	73 BIENES Y SERVICIOS PARA INVERSIÓN	730844 Repuestos y Accesorios para Maquinarias, Plantas Elé	121.762,17	-	121.762,17	50.778,50	892,72
Jul-18	EMPRESA DE PASAJEROS	73 BIENES Y SERVICIOS PARA INVERSIÓN	731404 Maquinarias y Equipos (No Depreciables)	519,77	-	519,77	519,77	497.448,00
Jul-18	EMPRESA DE PASAJEROS	73 BIENES Y SERVICIOS PARA INVERSIÓN	731406 Herramientas (No Depreciables)	17.938,12	-	17.938,12	11.429,89	4.644.535,77
Jul-18	EMPRESA DE PASAJEROS	84 BIENES DE LARGA DURACIÓN	840104 Maquinarias y Equipos (de Larga Duración)	768.056,96	-	768.056,96	223.638,63	752.968,70
Jul-18	EMPRESA DE PASAJEROS	84 BIENES DE LARGA DURACIÓN	840105 Vehículos (de Larga Duración)	-	-	-	0,00	6.793,81
Jul-18	EMPRESA DE PASAJEROS	84 BIENES DE LARGA DURACIÓN	840107 Equipos, Sistemas y Paquetes Informáticos	153.639,20	-	153.639,20	6.165,15	0,00
Jul-18	EMPRESA DE PASAJEROS	84 BIENES DE LARGA DURACIÓN	840106 Herramientas (de Larga Duración)	114.525,58	-	114.525,58	108.325,58	0,00
Jul-18	EMPRESA DE PASAJEROS	73 BIENES Y SERVICIOS PARA INVERSIÓN	730806 Herramientas y Equipos Menores	-	-	-	0,00	16.916,61
Jul-18	EMPRESA DE PASAJEROS	53 BIENES Y SERVICIOS DE CONSUMO	530702 Arrendamiento y Licencias de Uso de Paquetes Infor	24.929,63	-	24.929,63	1.158,53	0,00
Jul-18	EMPRESA DE PASAJEROS	73 BIENES Y SERVICIOS PARA INVERSIÓN	730704 Mantenimiento y Reparación de Equipos y Sistemas Ir	36.376,00	-	36.376,00	6.993,28	547.246,26
Jul-18	EMPRESA DE PASAJEROS	53 BIENES Y SERVICIOS DE CONSUMO	530602 Servicio de Auditoría	30.000,00	-	30.000,00	0,00	513.300,32
Jul-18	EMPRESA DE PASAJEROS	58 TRANSFERENCIAS Y DONACIONES CORRIENTES	580101 A Entidades del Presupuesto General del Estado	225.357,67	-	225.357,67	76.511,43	1.544,56
Jul-18	EMPRESA DE PASAJEROS	53 BIENES Y SERVICIOS DE CONSUMO	530207 Difusión, Información y Publicidad	400,00	-	400,00	0,00	12.084.399,83

MUNICIPIO DEL DISTRITO DE QUITO
EJECUCIÓN PRESUPUESTARIA DE GASTOS

MES	DEPENDENCIA	GRUPO DE GASTO	PARTIDA PRESUPUESTARIA	ASIGNACIÓN INICIAL	REFORMA	CODIFICADO	COMPROMETIDO	DEVENGADO
Jul-18	EMPRESA DE PASAJEROS	53 BIENES Y SERVICIOS DE CONSUMO	531406 Herramientas (No Depreciables)	100,00	-	100,00	0,00	0,00
Jul-18	EMPRESA DE PASAJEROS	53 BIENES Y SERVICIOS DE CONSUMO	530239 Muebles	15.300,00	-	15.300,00	0,00	6.993,28
Jul-18	EMPRESA DE PASAJEROS	53 BIENES Y SERVICIOS DE CONSUMO	530247 Servicios de Almacenamiento, Control, Custodiar y Dispensar	-	-	-	0,00	0,00
Jul-18	EMPRESA DE PASAJEROS	51 GASTOS EN PERSONAL	510509 Horas Extraordinarias y Suplementarias	339.500,00	-	339.500,00	71.945,72	0,00
Jul-18	EMPRESA DE PASAJEROS	73 BIENES Y SERVICIOS PARA INVERSIÓN	730217 Servicios de Difusión e Información	22.000,00	-	22.000,00	6.793,81	0,00
Jul-18	EMPRESA DE PASAJEROS	53 BIENES Y SERVICIOS DE CONSUMO	530242 Servicios de Almacenamiento, Control, Custodiar y Dispensar	-	-	-	0,00	69.461,77
Jul-18	EMPRESA DE PASAJEROS	53 BIENES Y SERVICIOS DE CONSUMO	530837 Combustibles, Lubrificantes y Aditivos en General para Vehículos	21.396,12	-	21.396,12	6.166,26	1.716.277,48
Jul-18	EMPRESA DE PASAJEROS	53 BIENES Y SERVICIOS DE CONSUMO	530811 Insumos, Materiales y Suministros para la Construcción, Electricidad y Agua	604,80	-	604,80	604,80	778.892,40
Jul-18	EMPRESA DE PASAJEROS	53 BIENES Y SERVICIOS DE CONSUMO	531403 Mobiliario (No Depreciables)	800,63	-	800,63	800,63	50.778,50
Jul-18	EMPRESA DE PASAJEROS	73 BIENES Y SERVICIOS PARA INVERSIÓN	731407 Equipos, Sistemas y Paquetes Informáticos	1.500,00	-	1.500,00	0,00	519,77
Jul-18	EMPRESA DE PASAJEROS	73 BIENES Y SERVICIOS PARA INVERSIÓN	730219 Servicios de Publicidad y Propaganda Usando otros Medios	50.000,00	-	50.000,00	0,00	11.429,89
Jul-18	EMPRESA DE PASAJEROS	73 BIENES Y SERVICIOS PARA INVERSIÓN	730218 Servicios de Publicidad y Propaganda en Medios de Comunicación	110.000,00	-	110.000,00	0,00	0,00
Jul-18	EMPRESA DE PASAJEROS	53 BIENES Y SERVICIOS DE CONSUMO	530404 Maquinarias y Equipos (Instalación, Mantenimiento y Reparación)	8.829,78	-	8.829,78	3.879,60	0,00
Jul-18	EMPRESA DE PASAJEROS	84 BIENES DE LARGA DURACIÓN	840202 Edificios, Locales y Residencias (Inmuebles)	-	-	-	0,00	0,00
Jul-18	EMPRESA DE PASAJEROS	75 OBRAS PÚBLICAS	750107 Construcciones y Edificaciones	-	-	-	-	59.423,88
Jul-18	EMPRESA DE PASAJEROS	71 GASTOS EN PERSONAL PARA INVERSIÓN	710711 Indemnizaciones Laborales	100,00	-	100,00	39,16	-
Jul-18	EMPRESA DE PASAJEROS	84 BIENES DE LARGA DURACIÓN	840103 Mobiliarios (de Larga Duración)	22.000,00	-	22.000,00	-	108.325,58
Jul-18	EMPRESA DE PASAJEROS	51 GASTOS EN PERSONAL	510106 Salarios Unificados	30.000,00	-	30.000,00	7.630,52	6.165,15
Jul-18	EMPRESA DE PASAJEROS	71 GASTOS EN PERSONAL PARA INVERSIÓN	710105 Remuneraciones Unificadas	2.500.000,00	-	2.500.000,00	669.925,24	-
Jul-18	EMPRESA DE PASAJEROS	84 BIENES DE LARGA DURACIÓN	840402 Licencias Computacionales	50.000,00	-	50.000,00	-	-
Jul-18	EMPRESA DE PASAJEROS	53 BIENES Y SERVICIOS DE CONSUMO	530203 Almacenamiento, Embalaje, Envase y Recarga de Extintores	15.657,82	-	15.657,82	-	-
Jul-18	EMPRESA DE PASAJEROS	53 BIENES Y SERVICIOS DE CONSUMO	530303 Viáticos y Subsistencias en el Interior	2.000,00	-	2.000,00	-	-
TOTAL				86.386.277,85		44.025.912,53		37.853.719,66

MUNICIPIO DEL DISTRITO METROPOLITANO DE QUITO
EJECUCIÓN PRESUPUESTARIA DE INGRESOS

MES	DEPENDENCIA	GRUPO DE GASTO	PARTIDA PRESUPUESTARIA	ASIGNACIÓN INICIAL	REFORMA	CODIFICADO	DEVENGADO
jul-18	EMPRESA DE PASAJEROS	13 TASAS Y CONTRIBUCIONES	130103 Ocupación de Lugares Pt	117.408,00	-	117.408,00	31.690,50
jul-18	EMPRESA DE PASAJEROS	14 VENTAS DE BIENES Y SERVICIOS DE ENTIDADES	140307 Transporte Nacional de l	38.419.322,94	-	38.419.322,94	23.329.287,37
jul-18	EMPRESA DE PASAJEROS	17 RENTAS DE INVERSIONES Y MULTAS	170202 Edificios, Locales y Resid	212.574,84	-	212.574,84	114.959,58
jul-18	EMPRESA DE PASAJEROS	17 RENTAS DE INVERSIONES Y MULTAS	170404 Incumplimientos de Con	599.389,79	-	599.389,79	435.563,50
jul-18	EMPRESA DE PASAJEROS	19 OTROS INGRESOS	190201 Indemnizaciones por Sin	37.030,70	-	37.030,70	37.492,20
jul-18	EMPRESA DE PASAJEROS	19 OTROS INGRESOS	190405 Ingresos de Bienes Prove	-	-	-	8.288,57
jul-18	EMPRESA DE PASAJEROS	19 OTROS INGRESOS	190499 Otros no Especificados	154.461,18	-	154.461,18	130.337,29
jul-18	EMPRESA DE PASAJEROS	27 RECUPERACIÓN DE INVERSIONES Y DE RECURSOS PÚBLICOS	270401 Recuperación por Pérdic	-	-	-	2.222,03
jul-18	EMPRESA DE PASAJEROS	28 TRANSFERENCIAS Y DONACIONES DE CAPITAL E INVERSIÓN	280104 De Entidades de Gobier	45.000.000,00	-	45.000.000,00	27.250.000,00
jul-18	EMPRESA DE PASAJEROS	38 CUENTAS PENDIENTES POR COBRAR	380107 De anticipos por Deveng	1.846.040,40	-	1.846.040,40	2.894.631,29
TOTAL				86.386.227,85		86.386.227,85	54.234.472,33

MUNICIPIO DEL DISTRITO DE QUITO
EJECUCIÓN PRESUPUESTARIA DE GASTOS

MES	DEPENDENCIA	GRUPO DE GASTO	PARTIDA PRESUPUESTARIA	ASIGNACIÓN INICIAL	REFORMA	CODIFICADO	COMPROMETIDO	DEVENGADO
abr-18	EMPRESA DE RASTRO	71 GASTOS EN PERSONAL PARA INVERSIÓN	710105 Remuneraciones Unificadas	284.985,72	4.620,00	289.605,72	80.559,24	80.559,24
abr-18	EMPRESA DE RASTRO	71 GASTOS EN PERSONAL PARA INVERSIÓN	710106 Salarios Unificados	752.412,00	(65.568,00)	686.844,00	227.102,04	227.102,04
abr-18	EMPRESA DE RASTRO	71 GASTOS EN PERSONAL PARA INVERSIÓN	710203 Decimotercer Sueldo	107.733,28	4.350,94	112.084,22	27.210,44	27.210,44
abr-18	EMPRESA DE RASTRO	71 GASTOS EN PERSONAL PARA INVERSIÓN	710204 Decimocuarto Sueldo	83.325,00	-	83.325,00	18.035,57	18.035,57
abr-18	EMPRESA DE RASTRO	71 GASTOS EN PERSONAL PARA INVERSIÓN	710306 Alimentación	6.696,00	-	6.696,00	921,00	921,00
abr-18	EMPRESA DE RASTRO	71 GASTOS EN PERSONAL PARA INVERSIÓN	710401 Por Cargas Familiares	5.692,56	-	5.692,56	1.636,64	1.636,64
abr-18	EMPRESA DE RASTRO	71 GASTOS EN PERSONAL PARA INVERSIÓN	710408 Subsidio de Antigüedad	22.479,17	-	22.479,17	6.364,74	6.364,74
abr-18	EMPRESA DE RASTRO	71 GASTOS EN PERSONAL PARA INVERSIÓN	710509 Horas Extraordinarias y Suplementarias	19.266,67	52.211,28	71.477,95	27.469,65	27.469,65
abr-18	EMPRESA DE RASTRO	71 GASTOS EN PERSONAL PARA INVERSIÓN	710510 Servicios Personales por Contrato	214.254,00	60.948,00	275.202,00	80.392,47	80.392,47
abr-18	EMPRESA DE RASTRO	71 GASTOS EN PERSONAL PARA INVERSIÓN	710512 Subrogación	1.676,04	-	1.676,04	-	-
abr-18	EMPRESA DE RASTRO	71 GASTOS EN PERSONAL PARA INVERSIÓN	710513 Encargos	15.110,28	-	15.110,28	7.337,76	7.337,76
abr-18	EMPRESA DE RASTRO	71 GASTOS EN PERSONAL PARA INVERSIÓN	710601 Aporte Patronal	150.113,93	6.318,66	156.432,59	38.527,54	38.527,54
abr-18	EMPRESA DE RASTRO	71 GASTOS EN PERSONAL PARA INVERSIÓN	710602 Fondo de Reserva	107.265,80	4.349,20	111.615,00	30.326,11	30.326,11
abr-18	EMPRESA DE RASTRO	71 GASTOS EN PERSONAL PARA INVERSIÓN	710603 Jubilación Patronal	16.224,48	-	16.224,48	5.248,16	5.248,16
abr-18	EMPRESA DE RASTRO	71 GASTOS EN PERSONAL PARA INVERSIÓN	710704 Compensación por Desahucio	9.392,50	-	9.392,50	-	-
abr-18	EMPRESA DE RASTRO	71 GASTOS EN PERSONAL PARA INVERSIÓN	710706 Beneficio por Jubilación	89.042,50	-	89.042,50	-	-
abr-18	EMPRESA DE RASTRO	71 GASTOS EN PERSONAL PARA INVERSIÓN	710707 Compensación por Vacaciones no Gozadas por Cesaci	6.000,00	-	6.000,00	-	-
abr-18	EMPRESA DE RASTRO	73 BIENES Y SERVICIOS PARA INVERSIÓN	730101 Agua Potable	12.000,00	-	12.000,00	11.102,19	11.102,19
abr-18	EMPRESA DE RASTRO	73 BIENES Y SERVICIOS PARA INVERSIÓN	730104 Energía Eléctrica	96.600,00	-	96.600,00	33.611,71	33.611,01
abr-18	EMPRESA DE RASTRO	73 BIENES Y SERVICIOS PARA INVERSIÓN	730201 Transporte de Personal	42.516,00	-	42.516,00	10.994,50	10.994,50
abr-18	EMPRESA DE RASTRO	73 BIENES Y SERVICIOS PARA INVERSIÓN	730202 Fletes y Maniobras	10.578,40	-	10.578,40	2.947,82	2.947,82
abr-18	EMPRESA DE RASTRO	73 BIENES Y SERVICIOS PARA INVERSIÓN	730203 Almacenamiento, Embalaje, Envasa y Recarga de Exti	1.552,32	-	1.552,32	-	-
abr-18	EMPRESA DE RASTRO	73 BIENES Y SERVICIOS PARA INVERSIÓN	730204 Edición,Impresión,Reproducción,Publicaciones,Suscri	3.360,00	-	3.360,00	226,20	226,20
abr-18	EMPRESA DE RASTRO	73 BIENES Y SERVICIOS PARA INVERSIÓN	730208 Servicio de Seguridad y Vigilancia	75.240,00	-	75.240,00	20.277,12	20.277,12
abr-18	EMPRESA DE RASTRO	73 BIENES Y SERVICIOS PARA INVERSIÓN	730235 Servicio de Alimentación	133.056,00	-	133.056,00	27.014,40	27.014,40
abr-18	EMPRESA DE RASTRO	73 BIENES Y SERVICIOS PARA INVERSIÓN	730299 Otros Servicios	107.632,00	(4.480,00)	103.152,00	3.876,32	3.876,32
abr-18	EMPRESA DE RASTRO	73 BIENES Y SERVICIOS PARA INVERSIÓN	730301 Pasajes al Interior	205,00	-	205,00	-	-
abr-18	EMPRESA DE RASTRO	73 BIENES Y SERVICIOS PARA INVERSIÓN	730303 Viáticos y Subsistencias en el Interior	3.325,00	-	3.325,00	80,00	80,00
abr-18	EMPRESA DE RASTRO	73 BIENES Y SERVICIOS PARA INVERSIÓN	730404 Maquinarias y Equipos (Instalación, Mantenimiento y	138.551,86	-	138.551,86	17.492,16	17.492,16
abr-18	EMPRESA DE RASTRO	73 BIENES Y SERVICIOS PARA INVERSIÓN	730405 Vehículos (Mantenimiento y Reparación)	16.800,00	-	16.800,00	1.677,49	1.646,77
abr-18	EMPRESA DE RASTRO	73 BIENES Y SERVICIOS PARA INVERSIÓN	730417 Infraestructura	11.760,00	-	11.760,00	-	-
abr-18	EMPRESA DE RASTRO	73 BIENES Y SERVICIOS PARA INVERSIÓN	730601 Consultoría, Asesoría e Investigación Especializada	124.054,08	(17.088,00)	106.966,08	-	-
abr-18	EMPRESA DE RASTRO	73 BIENES Y SERVICIOS PARA INVERSIÓN	730606 Honorarios por Contratos Civiles de Servicios	1.676,00	25.088,00	26.764,00	-	-
abr-18	EMPRESA DE RASTRO	73 BIENES Y SERVICIOS PARA INVERSIÓN	730802 Vestuario, Lencería, Prendas de Protección y Accesorios	86.324,81	-	86.324,81	-	-
abr-18	EMPRESA DE RASTRO	73 BIENES Y SERVICIOS PARA INVERSIÓN	730803 Combustibles y Lubrificantes	5.680,64	-	5.680,64	3.453,55	3.453,55
abr-18	EMPRESA DE RASTRO	73 BIENES Y SERVICIOS PARA INVERSIÓN	730805 Materiales de Aseo	6.355,55	-	6.355,55	-	-
abr-18	EMPRESA DE RASTRO	73 BIENES Y SERVICIOS PARA INVERSIÓN	730808 Herramientas y Equipos Menores	6.720,00	-	6.720,00	-	-
abr-18	EMPRESA DE RASTRO	73 BIENES Y SERVICIOS PARA INVERSIÓN	730807 Materiales de Impresión, Fotografía, Reproducción y	9.446,96	-	9.446,96	7.476,00	7.476,00
abr-18	EMPRESA DE RASTRO	73 BIENES Y SERVICIOS PARA INVERSIÓN	730810 Dispositivos Médicos para Laboratorio Clínico y Patol	12.880,00	-	12.880,00	-	-
abr-18	EMPRESA DE RASTRO	73 BIENES Y SERVICIOS PARA INVERSIÓN	730811 Insumos, Materiales y Suministros para la Construcción, I	30.800,00	-	30.800,00	-	-
abr-18	EMPRESA DE RASTRO	73 BIENES Y SERVICIOS PARA INVERSIÓN	730813 Repuestos y Accesorios	82.349,47	4.480,00	86.829,47	21,95	21,95
abr-18	EMPRESA DE RASTRO	73 BIENES Y SERVICIOS PARA INVERSIÓN	730819 Adquisición de Accesorios e Insumos Químicos y Orgá	72.690,24	-	72.690,24	11.481,56	11.481,56
abr-18	EMPRESA DE RASTRO	73 BIENES Y SERVICIOS PARA INVERSIÓN	730840 Combustibles, Lubrificantes y Accesorios para Vehículos	188.352,00	-	188.352,00	70.468,12	70.468,12
abr-18	EMPRESA DE RASTRO	73 BIENES Y SERVICIOS PARA INVERSIÓN	730841 Repuestos y Accesorios para Vehículos Terrestres	8.000,00	-	8.000,00	3.695,72	3.695,72
abr-18	EMPRESA DE RASTRO	73 BIENES Y SERVICIOS PARA INVERSIÓN	730844 Repuestos y Accesorios para Maquinarias, Plantas Elé	11.200,00	-	11.200,00	-	-
abr-18	EMPRESA DE RASTRO	73 BIENES Y SERVICIOS PARA INVERSIÓN	730899 Otros de Uso y Consumo Corriente	46.928,00	-	46.928,00	7.527,52	7.527,52
abr-18	EMPRESA DE RASTRO	73 BIENES Y SERVICIOS PARA INVERSIÓN	731403 Mobiliario (No Depreciables)	1.344,00	-	1.344,00	-	-

MUNICIPIO DEL DISTRITO DE QUITO
EJECUCIÓN PRESUPUESTARIA DE GASTOS

MES	DEPENDENCIA	GRUPO DE GASTO	PARTIDA PRESUPUESTARIA	ASIGNACIÓN INICIAL	REFORMA	CODIFICADO	COMPROMETIDO	DEVENGADO
abr-18	EMPRESA DE RASTRO	73 BIENES Y SERVICIOS PARA INVERSIÓN	731404 Maquinarias y Equipos (No Depreciables)	3.172,00	-	3.172,00	-	-
abr-18	EMPRESA DE RASTRO	75 OBRAS PÚBLICAS	750199 Otras Obras de Infraestructura	7.859,65	-	7.859,65	-	-
abr-18	EMPRESA DE RASTRO	75 OBRAS PÚBLICAS	750501 En Obras de Infraestructura	95.515,18	202.089,30	297.604,48	-	-
abr-18	EMPRESA DE RASTRO	75 OBRAS PÚBLICAS	750505 Plantas Industriales	58.947,37	(8.000,00)	50.947,37	-	-
abr-18	EMPRESA DE RASTRO	77 OTROS GASTOS DE INVERSIÓN	770201 Seguros	8.495,96	-	8.495,96	6.148,23	6.148,23
abr-18	EMPRESA DE RASTRO	84 BIENES DE LARGA DURACIÓN	840103 Mobiliarios (de Larga Duración)	2.844,80	-	2.844,80	-	-
abr-18	EMPRESA DE RASTRO	84 BIENES DE LARGA DURACIÓN	840104 Maquinarias y Equipos (de Larga Duración)	224.820,49	-	224.820,49	-	-
abr-18	EMPRESA DE RASTRO	84 BIENES DE LARGA DURACIÓN	840107 Equipos, Sistemas y Paquetes Informáticos	6.384,00	-	6.384,00	-	-
abr-18	EMPRESA DE RASTRO	53 BIENES Y SERVICIOS DE CONSUMO	530105 Telecomunicaciones	24.657,60	-	24.657,60	6.352,92	6.352,92
abr-18	EMPRESA DE RASTRO	53 BIENES Y SERVICIOS DE CONSUMO	530106 Servicio de Correo	67,20	-	67,20	-	-
abr-18	EMPRESA DE RASTRO	53 BIENES Y SERVICIOS DE CONSUMO	530204 Edición, Impresión, Reproducción, Publicaciones, Suscri	500,00	-	500,00	321,19	263,59
abr-18	EMPRESA DE RASTRO	53 BIENES Y SERVICIOS DE CONSUMO	530235 Servicio de Alimentación	5.376,00	-	5.376,00	-	-
abr-18	EMPRESA DE RASTRO	53 BIENES Y SERVICIOS DE CONSUMO	530299 Otros Servicios	5.318,24	-	5.318,24	105,25	93,75
abr-18	EMPRESA DE RASTRO	53 BIENES Y SERVICIOS DE CONSUMO	530302 Pasajes al Exterior	3.000,00	-	3.000,00	-	-
abr-18	EMPRESA DE RASTRO	53 BIENES Y SERVICIOS DE CONSUMO	530304 Viáticos y Subsistencias Exterior	5.000,00	-	5.000,00	1.821,59	1.821,59
abr-18	EMPRESA DE RASTRO	53 BIENES Y SERVICIOS DE CONSUMO	530602 Servicio de Auditoría	35.000,00	-	35.000,00	-	-
abr-18	EMPRESA DE RASTRO	53 BIENES Y SERVICIOS DE CONSUMO	530603 Servicio de Capacitación	20.776,00	-	20.776,00	-	-
abr-18	EMPRESA DE RASTRO	53 BIENES Y SERVICIOS DE CONSUMO	530701 Desarrollo, Actualización, Asistencia Técnica y Soport	8.652,00	-	8.652,00	-	-
abr-18	EMPRESA DE RASTRO	53 BIENES Y SERVICIOS DE CONSUMO	530702 Arrendamiento y Licencias de Uso de Paquetes Infor	2.240,00	-	2.240,00	-	-
abr-18	EMPRESA DE RASTRO	53 BIENES Y SERVICIOS DE CONSUMO	530704 Mantenimiento y Reparación de Equipos y Sistemas I	9.744,00	-	9.744,00	714,56	714,56
abr-18	EMPRESA DE RASTRO	53 BIENES Y SERVICIOS DE CONSUMO	530801 Alimentos y Bebidas	5.368,00	-	5.368,00	56,17	56,17
abr-18	EMPRESA DE RASTRO	53 BIENES Y SERVICIOS DE CONSUMO	530802 Vestuario, Lencería, Prendas de Protección y Accesorios	6.272,00	-	6.272,00	-	-
abr-18	EMPRESA DE RASTRO	53 BIENES Y SERVICIOS DE CONSUMO	530804 Materiales de Oficina	13.271,12	-	13.271,12	8.499,92	8.498,17
abr-18	EMPRESA DE RASTRO	53 BIENES Y SERVICIOS DE CONSUMO	530805 Materiales de Aseo	1.568,24	-	1.568,24	9,74	9,74
abr-18	EMPRESA DE RASTRO	53 BIENES Y SERVICIOS DE CONSUMO	530807 Materiales de Impresión, Fotografía, Reproducción y	5.031,04	-	5.031,04	3.101,13	3.101,13
abr-18	EMPRESA DE RASTRO	53 BIENES Y SERVICIOS DE CONSUMO	530809 Medicamentos	3.997,28	-	3.997,28	-	-
abr-18	EMPRESA DE RASTRO	53 BIENES Y SERVICIOS DE CONSUMO	530810 Dispositivos Médicos para Laboratorio Clínico y Patol	2.240,00	-	2.240,00	202,67	148,17
abr-18	EMPRESA DE RASTRO	53 BIENES Y SERVICIOS DE CONSUMO	530811 Insumos, Materiales Suministros para Construcción, f	1.500,00	-	1.500,00	-	-
abr-18	EMPRESA DE RASTRO	53 BIENES Y SERVICIOS DE CONSUMO	530813 Repuestos y Accesorios	2.016,00	-	2.016,00	-	-
abr-18	EMPRESA DE RASTRO	53 BIENES Y SERVICIOS DE CONSUMO	530837 Combustibles, Lubricantes y Aditivos en General para	9.251,20	-	9.251,20	1.075,40	1.065,40
abr-18	EMPRESA DE RASTRO	53 BIENES Y SERVICIOS DE CONSUMO	530899 Otros de Uso y Consumo Corriente	1.000,00	-	1.000,00	266,10	218,49
abr-18	EMPRESA DE RASTRO	53 BIENES Y SERVICIOS DE CONSUMO	531404 Maquinarias y Equipos (No Depreciables)	400,00	-	400,00	-	-
abr-18	EMPRESA DE RASTRO	57 OTROS GASTOS CORRIENTES	570102 Tasas Generales, Impuestos, Contribuciones, Permiso	1.470,00	-	1.470,00	1.257,28	1.257,28
abr-18	EMPRESA DE RASTRO	57 OTROS GASTOS CORRIENTES	570201 Seguros	33.600,00	-	33.600,00	8.818,92	8.818,92
abr-18	EMPRESA DE RASTRO	57 OTROS GASTOS CORRIENTES	570203 Comisiones Bancarias	1.200,00	-	1.200,00	190,87	190,87
abr-18	EMPRESA DE RASTRO	58 TRANSFERENCIAS Y DONACIONES CORRIENTES	580102 A Entidades Descentralizadas y Autónomas	20.000,00	-	20.000,00	3.489,60	3.489,60
abr-18	EMPRESA DE RASTRO	58 TRANSFERENCIAS Y DONACIONES CORRIENTES	580103 A Empresas Públicas	20.528,05	-	20.528,05	18.701,05	18.701,05
abr-18	EMPRESA DE RASTRO	84 BIENES DE LARGA DURACIÓN	840103 Mobiliarios (de Larga Duración)	2.240,00	-	2.240,00	-	-
abr-18	EMPRESA DE RASTRO	84 BIENES DE LARGA DURACIÓN	840104 Maquinarias y Equipos (de Larga Duración)	24.640,00	-	24.640,00	19.681,76	19.681,76
abr-18	EMPRESA DE RASTRO	84 BIENES DE LARGA DURACIÓN	840107 Equipos, Sistemas y Paquetes Informáticos	83.713,28	-	83.713,28	191.830,16	191.830,16
abr-18	EMPRESA DE RASTRO	97 PASIVO CIRCULANTE	970101 De Cuentas por Pagar	81.736,21	135.461,17	217.197,38	80.092,00	80.092,00
abr-18	EMPRESA DE RASTRO	51 GASTOS EN PERSONAL	510105 Remuneraciones Unificadas	238.776,00	-	238.776,00	7.730,94	7.730,94
abr-18	EMPRESA DE RASTRO	51 GASTOS EN PERSONAL	510203 Decimotercer Sueldo	32.669,08	-	32.669,08	1.898,03	1.898,03
abr-18	EMPRESA DE RASTRO	51 GASTOS EN PERSONAL	510204 Decimocuarto Sueldo	9.487,56	-	9.487,56	27.820,00	27.820,00
abr-18	EMPRESA DE RASTRO	51 GASTOS EN PERSONAL	510510 Servicios Personales por Contrato	126.504,00	-	126.504,00	1.994,67	1.994,67
abr-18	EMPRESA DE RASTRO	51 GASTOS EN PERSONAL	510512 Subrogación	5.796,96	-	5.796,96	7.064,00	7.064,00
abr-18	EMPRESA DE RASTRO	51 GASTOS EN PERSONAL	510513 Encargos	20.952,00	-	20.952,00	-	-

MUNICIPIO DEL DISTRITO DE QUITO
EJECUCIÓN PRESUPUESTARIA DE GASTOS

MES	DEPENDENCIA	GRUPO DE GASTO	PARTIDA PRESUPUESTARIA	ASIGNACIÓN INICIAL	REFORMA	CODIFICADO	COMPROMETIDO	DEVENGADO
abr-18	EMPRESA DE RASTRO	51 GASTOS EN PERSONAL	510601 Aporte Patronal	45.671,38	-	45.671,38	10.314,33	10.314,33
abr-18	EMPRESA DE RASTRO	51 GASTOS EN PERSONAL	510602 Fondo de Reserva	32.656,01	-	32.656,01	8.975,98	8.975,98
abr-18	EMPRESA DE RASTRO	51 GASTOS EN PERSONAL	510707 Compensación por Vacaciones no Gozadas por Cesaci	6.000,00	-	6.000,00	-	-
TOTAL				4.607.574,16	404.780,55	5.012.354,71	1.218.770,15	1.218.479,90

MUNICIPIO DEL DISTRITO METROPOLITANO DE QUITO
EJECUCIÓN PRESUPUESTARIA DE INGRESOS

MES	DEPENDENCIA	GRUPO DE GASTO	PARTIDA PRESUPUESTARIA	ASIGNACIÓN INICIAL	REFORMA	CODIFICADO	DEVENGADO
abr-18	EMPRESA DE RASTRO	13 TASAS Y CONTRIBUCIONES	130112 Permisos, Licencias y Patentes	4.800,00	-	4.800,00	1.600,00
abr-18	EMPRESA DE RASTRO	13 TASAS Y CONTRIBUCIONES	130112 Permisos, Licencias y Patentes	48.000,00	-	48.000,00	16.000,00
abr-18	EMPRESA DE RASTRO	13 TASAS Y CONTRIBUCIONES	130112 Permisos, Licencias y Patentes	250.430,68	-	250.430,68	82.475,50
abr-18	EMPRESA DE RASTRO	13 TASAS Y CONTRIBUCIONES	130112 Permisos, Licencias y Patentes	45.739,72	-	45.739,72	12.704,74
abr-18	EMPRESA DE RASTRO	13 TASAS Y CONTRIBUCIONES	130112 Permisos, Licencias y Patentes	58.268,86	-	58.268,86	25.876,50
abr-18	EMPRESA DE RASTRO	13 TASAS Y CONTRIBUCIONES	130112 Permisos, Licencias y Patentes	18.000,00	-	18.000,00	6.000,00
abr-18	EMPRESA DE RASTRO	13 TASAS Y CONTRIBUCIONES	130112 Permisos, Licencias y Patentes	30.000,00	-	30.000,00	10.000,00
abr-18	EMPRESA DE RASTRO	13 TASAS Y CONTRIBUCIONES	130112 Permisos, Licencias y Patentes	36.000,00	(36.000,00)	-	-
abr-18	EMPRESA DE RASTRO	13 TASAS Y CONTRIBUCIONES	130112 Permisos, Licencias y Patentes	-	30.000,00	30.000,00	10.000,00
abr-18	EMPRESA DE RASTRO	14 VENTAS DE BIENES Y SERVICIOS DE IDENTIDAD	130112 Permisos, Licencias y Patentes	-	15.434,40	15.434,40	2.572,40
abr-18	EMPRESA DE RASTRO	14 VENTAS DE BIENES Y SERVICIOS DE IDENTIDAD	140401 Agropecuarios y Forestales	13.925,00	-	13.925,00	4.200,00
abr-18	EMPRESA DE RASTRO	14 VENTAS DE BIENES Y SERVICIOS DE IDENTIDAD	140401 Agropecuarios y Forestales	1.386,00	-	1.386,00	150,00
abr-18	EMPRESA DE RASTRO	14 VENTAS DE BIENES Y SERVICIOS DE IDENTIDAD	140401 Agropecuarios y Forestales	95.175,50	-	95.175,50	27.582,50
abr-18	EMPRESA DE RASTRO	17 RENTAS DE INVERSIONES Y MULTAS	170202 Edificios, Locales y Residencias	503,00	-	503,00	91,00
abr-18	EMPRESA DE RASTRO	17 RENTAS DE INVERSIONES Y MULTAS	170202 Edificios, Locales y Residencias	3.096,00	-	3.096,00	984,00
abr-18	EMPRESA DE RASTRO	17 RENTAS DE INVERSIONES Y MULTAS	170204 Maquinarias y Equipos	3.810,00	-	3.810,00	1.555,75
abr-18	EMPRESA DE RASTRO	19 OTROS INGRESOS	190499 Otros no Especificados	3.853,48	-	3.853,48	1.571,22
abr-18	EMPRESA DE RASTRO	19 OTROS INGRESOS	190499 Otros no Especificados	2.319,00	-	2.319,00	1.537,50
abr-18	EMPRESA DE RASTRO	19 OTROS INGRESOS	190499 Otros no Especificados	8.374,54	-	8.374,54	10.565,46
abr-18	EMPRESA DE RASTRO	37 SALDOS DISPONIBLES	370102 De Fondos de Autogestión	823.705,20	241.907,99	1.065.613,19	1.065.613,19
abr-18	EMPRESA DE RASTRO	38 CUENTAS PENDIENTES POR COBRAR	380101 De Cuentas por Cobrar	54.954,25	75.752,61	130.706,86	77.824,73
abr-18	EMPRESA DE RASTRO	38 CUENTAS PENDIENTES POR COBRAR	380107 De anticipos por Devengar de Ejercicios Ant	-	17.569,89	17.569,89	15.802,20
abr-18	EMPRESA DE RASTRO	13 TASAS Y CONTRIBUCIONES	130114 Servicios de Rastro	1.466.090,07	107.122,53	1.573.212,60	568.255,29
abr-18	EMPRESA DE RASTRO	13 TASAS Y CONTRIBUCIONES	130114 Servicios de Rastro	1.151.772,60	97.713,00	1.249.485,60	414.399,00
abr-18	EMPRESA DE RASTRO	13 TASAS Y CONTRIBUCIONES	130114 Servicios de Rastro	131.058,99	14.488,82	145.547,81	48.241,14
abr-18	EMPRESA DE RASTRO	13 TASAS Y CONTRIBUCIONES	130114 Servicios de Rastro	43.086,21	(15.434,40)	27.651,81	10.326,02
abr-18	EMPRESA DE RASTRO	13 TASAS Y CONTRIBUCIONES	130114 Servicios de Rastro	165.348,77	-	165.348,77	66.955,41
abr-18	EMPRESA DE RASTRO	13 TASAS Y CONTRIBUCIONES	130114 Servicios de Rastro	4.102,00	-	4.102,00	1.111,25
abr-18	EMPRESA DE RASTRO	13 TASAS Y CONTRIBUCIONES	130114 Servicios de Rastro	28.681,50	(28.681,50)	-	-
abr-18	EMPRESA DE RASTRO	13 TASAS Y CONTRIBUCIONES	130114 Servicios de Rastro	840,00	(840,00)	-	-
abr-18	EMPRESA DE RASTRO	13 TASAS Y CONTRIBUCIONES	130114 Servicios de Rastro	207,00	(207,00)	-	-
abr-18	EMPRESA DE RASTRO	13 TASAS Y CONTRIBUCIONES	130114 Servicios de Rastro	83.603,90	(83.603,90)	-	-
abr-18	EMPRESA DE RASTRO	13 TASAS Y CONTRIBUCIONES	130114 Servicios de Rastro	30.441,89	(30.441,89)	-	-
TOTAL							2.488.994,80

MUNICIPIO DEL DISTRITO DE QUITO
EJECUCIÓN PRESUPUESTARIA DE GASTOS

MES	DEPENDENCIA	GRUPO DE GASTO	PARTIDA PRESUPUESTARIA	ASIGNACIÓN INICIAL	REFORMA	CODIFICADO	COMPROMETIDO	DEVENGADO
				25.000,00	-	25.000,00	4.133,21	4.133,21
Jul-18	EMPRESA MERCADO	53 BIENES Y SERVICIOS DE CONSUMO	530101 Agua Potable	12.000,00	5.000,00	17.000,00	6.967,48	6.967,48
Jul-18	EMPRESA MERCADO	53 BIENES Y SERVICIOS DE CONSUMO	530104 Energía Eléctrica	8.350,22	538,40	8.888,62	423,15	423,15
Jul-18	EMPRESA MERCADO	53 BIENES Y SERVICIOS DE CONSUMO	530105 Telecomunicaciones	1.008,00	-	1.008,00	-	-
Jul-18	EMPRESA MERCADO	53 BIENES Y SERVICIOS DE CONSUMO	530203 Almacenamiento, Embalaje, Envase y Recarga de Extir	300,00	-	300,00	-	-
Jul-18	EMPRESA MERCADO	53 BIENES Y SERVICIOS DE CONSUMO	530204 Edición, Impresión, Reproducción, Publicaciones, Suscrip	1.646,40	(1.646,40)	-	-	-
Jul-18	EMPRESA MERCADO	53 BIENES Y SERVICIOS DE CONSUMO	530206 Eventos Públicos y Oficiales	-	39.280,64	39.280,64	19.640,32	19.640,32
Jul-18	EMPRESA MERCADO	53 BIENES Y SERVICIOS DE CONSUMO	530208 Servicio de Seguridad y Vigilancia	-	26.069,30	26.069,30	26.069,30	26.069,30
Jul-18	EMPRESA MERCADO	53 BIENES Y SERVICIOS DE CONSUMO	530209 Servicios de Aseo; Lavado de Vestimenta de Trabajo; Fumig	1.000,00	-	1.000,00	-	-
Jul-18	EMPRESA MERCADO	53 BIENES Y SERVICIOS DE CONSUMO	530301 Pasajes al Interior	1.000,00	-	1.000,00	-	-
Jul-18	EMPRESA MERCADO	53 BIENES Y SERVICIOS DE CONSUMO	530303 Viáticos y Subsidencias en el Interior	5.600,00	-	5.600,00	-	-
Jul-18	EMPRESA MERCADO	53 BIENES Y SERVICIOS DE CONSUMO	530402 Edificios, Locales, Residencias y Cableado Estructurad	-	407,12	407,12	-	-
Jul-18	EMPRESA MERCADO	53 BIENES Y SERVICIOS DE CONSUMO	530405 Vehículos (Mantenimiento y Reparación)	28.936,00	-	28.936,00	-	-
Jul-18	EMPRESA MERCADO	53 BIENES Y SERVICIOS DE CONSUMO	530601 Consultoría, Asesoría e Investigación Especializada	1.008,00	(23.000,00)	5.936,00	14.224,00	9.956,80
Jul-18	EMPRESA MERCADO	53 BIENES Y SERVICIOS DE CONSUMO	530602 Servicio de Auditoría	477,52	18.687,69	18.687,69	2.000,00	2.000,00
Jul-18	EMPRESA MERCADO	53 BIENES Y SERVICIOS DE CONSUMO	530603 Servicio de Capacitación	9.076,00	1.992,00	3.000,00	2.000,00	2.000,00
Jul-18	EMPRESA MERCADO	53 BIENES Y SERVICIOS DE CONSUMO	530702 Arrendamiento y Licencias de Uso de Paquetes Inform	-	2.980,16	3.457,68	2.979,20	2.979,20
Jul-18	EMPRESA MERCADO	53 BIENES Y SERVICIOS DE CONSUMO	530704 Mantenimiento y Reparación de Equipos y Sistemas In	-	1.008,00	1.008,00	-	-
Jul-18	EMPRESA MERCADO	53 BIENES Y SERVICIOS DE CONSUMO	530802 Vestuario, Lencería, Prendas de Protección y Accesorios	-	485,52	485,52	-	-
Jul-18	EMPRESA MERCADO	53 BIENES Y SERVICIOS DE CONSUMO	530803 Combustibles y Lubricantes	23.520,00	-	23.520,00	2.522,61	2.522,61
Jul-18	EMPRESA MERCADO	53 BIENES Y SERVICIOS DE CONSUMO	530804 Materiales de Oficina	3.360,00	-	3.360,00	854,28	854,28
Jul-18	EMPRESA MERCADO	53 BIENES Y SERVICIOS DE CONSUMO	530805 Materiales de Aseo	9.394,30	-	9.394,30	-	-
Jul-18	EMPRESA MERCADO	53 BIENES Y SERVICIOS DE CONSUMO	530811 Insumos, Materiales y Suministros para la Construcción, El	2.240,00	-	2.240,00	-	-
Jul-18	EMPRESA MERCADO	53 BIENES Y SERVICIOS DE CONSUMO	530813 Repuestos y Accesorios	-	740,63	740,63	-	-
Jul-18	EMPRESA MERCADO	53 BIENES Y SERVICIOS DE CONSUMO	530841 Repuestos y Accesorios para Vehículos Terrestres	11.049,16	(7.500,00)	3.549,16	2.981,44	2.956,80
Jul-18	EMPRESA MERCADO	53 BIENES Y SERVICIOS DE CONSUMO	531403 Mobiliario (No Desechables)	109,76	-	109,76	-	-
Jul-18	EMPRESA MERCADO	53 BIENES Y SERVICIOS DE CONSUMO	531407 Equipos, Sistemas y Paquetes Informáticos	8.400,00	238,34	8.638,34	3.445,36	3.445,36
Jul-18	EMPRESA MERCADO	53 BIENES Y SERVICIOS DE CONSUMO	570102 Tasas Generales, Impuestos, Contribuciones, Permisos	21.000,00	-	21.000,00	14.297,56	14.297,56
Jul-18	EMPRESA MERCADO	57 OTROS GASTOS CORRIENTES	570201 Seguros	308,97	-	308,97	43,05	43,05
Jul-18	EMPRESA MERCADO	57 OTROS GASTOS CORRIENTES	570203 Comisiones Bancarias	-	500,00	500,00	500,00	500,00
Jul-18	EMPRESA MERCADO	57 OTROS GASTOS CORRIENTES	570206 Costas Judiciales, Trámites Notariales, Legalización de	5.209,81	1.200,00	6.409,81	6.263,81	6.263,81
Jul-18	EMPRESA MERCADO	57 OTROS GASTOS CORRIENTES	580108 A Cuentas o Fondos Especiales	-	60.576,37	60.576,37	-	-
Jul-18	EMPRESA MERCADO	57 OTROS GASTOS CORRIENTES	750107 Construcciones y Edificaciones	60.576,37	(60.576,37)	-	-	-
Jul-18	EMPRESA MERCADO	75 OBRAS PÚBLICAS	750199 Otras Obras de Infraestructura	36.074,27	(9.700,00)	26.374,27	966,56	948,64
Jul-18	EMPRESA MERCADO	84 BIENES DE LARGA DURACIÓN	840103 Mobiliarios (de Larga Duración)	2.193,00	1.000,00	3.193,00	578,00	578,00
Jul-18	EMPRESA MERCADO	84 BIENES DE LARGA DURACIÓN	840104 Maquinarias y Equipos (de Larga Duración)	560,00	-	24.584,00	-	-
Jul-18	EMPRESA MERCADO	84 BIENES DE LARGA DURACIÓN	840107 Equipos, Sistemas y Paquetes Informáticos	112.107,15	(82.305,40)	29.801,75	-	-
Jul-18	EMPRESA MERCADO	97 PASIVO CIRCULANTE	970101 De Cuentas por Pagar	292.800,00	-	292.800,00	170.700,00	170.600,00
Jul-18	EMPRESA MERCADO	51 GASTOS EN PERSONAL	510105 Remuneraciones Unificadas	32.400,00	-	32.400,00	18.900,00	18.900,00
Jul-18	EMPRESA MERCADO	51 GASTOS EN PERSONAL	510106 Salarios Unificados	49.664,00	-	49.664,00	30.248,79	30.248,79
Jul-18	EMPRESA MERCADO	51 GASTOS EN PERSONAL	510203 Decimotercer Sueldo	16.770,00	-	16.770,00	10.481,27	10.481,27
Jul-18	EMPRESA MERCADO	51 GASTOS EN PERSONAL	510204 Decimocuarto Sueldo	270.768,00	-	270.768,00	156.152,43	156.152,43
Jul-18	EMPRESA MERCADO	51 GASTOS EN PERSONAL	510510 Servicios Personales por Contrato	4.100,00	-	4.100,00	208,33	208,33
Jul-18	EMPRESA MERCADO	51 GASTOS EN PERSONAL	510512 Subrogación	3.000,00	-	3.000,00	-	-
Jul-18	EMPRESA MERCADO	51 GASTOS EN PERSONAL	510513 Encargos	72.248,11	-	72.248,11	40.365,41	40.365,41
Jul-18	EMPRESA MERCADO	51 GASTOS EN PERSONAL	510601 Aporte Patronal	-	-	-	-	-

MUNICIPIO DEL DISTRITO DE QUITO
EJECUCIÓN PRESUPUESTARIA DE GASTOS

MES	DEPENDENCIA	GRUPO DE GASTO	PARTIDA PRESUPUESTARIA	ASIGNACIÓN INICIAL	REFORMA	CODIFICADO	COMPROMETIDO	DEVENGADO
Jul-18	EMPRESA MERCADO	51 GASTOS EN PERSONAL	510602 Fondo de Reserva	49.644,13	-	49.644,13	18.656,81	18.656,81
Jul-18	EMPRESA MERCADO	51 GASTOS EN PERSONAL	510704 Compensación por Desahuido	3.000,00	-	3.000,00	-	-
Jul-18	EMPRESA MERCADO	51 GASTOS EN PERSONAL	510707 Compensación por Vacaciones no Gozadas por Cesación de Trabajo	19.721,33	-	19.721,33	10.120,68	10.120,68
Jul-18	EMPRESA MERCADO	73 BIENES Y SERVICIOS PARA INVERSIÓN	730208 Servicio de Seguridad y Vigilancia	327.050,65	-	327.050,65	327.050,65	163.525,38
Jul-18	EMPRESA MERCADO	73 BIENES Y SERVICIOS PARA INVERSIÓN	730209 Servicios de Aseo, Lavado de Vestimenta de Trabajo; Fumigación	102.949,35	-	102.949,35	102.949,35	45.878,72
Jul-18	EMPRESA MERCADO	73 BIENES Y SERVICIOS PARA INVERSIÓN	730209 Servicios de Aseo, Lavado de Vestimenta de Trabajo; Fumigación	118.650,65	-	118.650,65	88.699,54	39.190,02
Jul-18	EMPRESA MERCADO	75 OBRAS PÚBLICAS	750199 Otras Obras de Infraestructura	10.000,00	-	10.000,00	-	-
TOTAL				1.176.274,15	0,00	1.176.274,15	1.105.422,53	808.497,15

MUNICIPIO DEL DISTRITO METROPOLITANO DE QUITO
EJECUCIÓN PRESUPUESTARIA DE INGRESOS

MES	DEPENDENCIA	GRUPO DE GASTO	PARTIDA PRESUPUESTARIA	ASIGNACIÓN INICIAL	REFORMA	CODIFICADO	DEVENGADO
jul-18	EMPRESA MERCADO MAYORISTA	14 VENTAS DE BIENES Y SERVICIOS	140399 Otros Servicios Técnicos y Especializados	69.000,00	(69.000,00)	-	-
jul-18	EMPRESA MERCADO MAYORISTA	17 RENTAS DE INVERSIONES Y MULTAS	170202 Edificios, Locales y Residencias	862.049,87	69.000,00	931.049,87	558.264,18
jul-18	EMPRESA MERCADO MAYORISTA	17 RENTAS DE INVERSIONES Y MULTAS	170302 Ordenanzas Municipales	6.304,80	-	6.304,80	11.598,63
jul-18	EMPRESA MERCADO MAYORISTA	19 OTROS INGRESOS	190499 Otros no Especificados	14.875,20	-	14.875,20	2.365,97
jul-18	EMPRESA MERCADO MAYORISTA	28 TRANSFERENCIAS Y DONACIONES DE CAPITAL E INVERSIÓN	280104 De Entidades de Gobiernos Autónomos Desce	430.000,00	-	430.000,00	214.999,98
jul-18	EMPRESA MERCADO MAYORISTA	37 SALDOS DISPONIBLES	370102 De Fondos de Autogestión	190.722,34	-	190.722,34	-
jul-18	EMPRESA MERCADO MAYORISTA	38 CUENTAS PENDIENTES POR COBRAR	380101 De Cuentas por Cobrar	191.318,94	-	191.318,94	-
TOTAL				1.764.271,15		1.764.271,15	787.228,76

MUNICIPIO DEL DISTRITO DE QUITO
EJECUCION PRESUPUESTARIA DE GASTOS

MES	DEPENDENCIA	GRUPO DE GASTO	PARTIDA PRESUPUESTARIA	ASIGNACION INICIAL	REFORMA	CODIFICADO	COMPROMETIDO	DEVENGADO
				735.864,00	(53.904,00)	681.960,00	681.960,00	418.033,76
ago-18	EP EMSEGURIDAD	51 GASTOS EN PERSONAL	510105 Remuneraciones Unificadas	-	53.904,00	53.904,00	53.904,00	13.476,00
ago-18	EP EMSEGURIDAD	51 GASTOS EN PERSONAL	510106 Salarios Unificados	68.078,00	-	68.078,00	68.078,00	40.255,61
ago-18	EP EMSEGURIDAD	51 GASTOS EN PERSONAL	510203 Decimotercer Sueldo	17.025,00	-	17.025,00	17.025,00	9.340,51
ago-18	EP EMSEGURIDAD	51 GASTOS EN PERSONAL	510204 Decimocuarto Sueldo	46.464,00	-	46.464,00	46.464,00	21.344,00
ago-18	EP EMSEGURIDAD	51 GASTOS EN PERSONAL	510306 Alimentación	15.000,00	-	15.000,00	15.000,00	2.901,67
ago-18	EP EMSEGURIDAD	51 GASTOS EN PERSONAL	510509 Horas Extraordinarias y Suplementarias	81.072,00	-	81.072,00	81.072,00	1.086,00
ago-18	EP EMSEGURIDAD	51 GASTOS EN PERSONAL	510510 Servicios Personales por Contrato	10.000,00	-	10.000,00	10.000,00	1.956,01
ago-18	EP EMSEGURIDAD	51 GASTOS EN PERSONAL	510512 Subrogación	10.000,00	-	10.000,00	10.000,00	5.844,00
ago-18	EP EMSEGURIDAD	51 GASTOS EN PERSONAL	510513 Encargos	95.173,04	-	95.173,04	95.173,04	51.818,15
ago-18	EP EMSEGURIDAD	51 GASTOS EN PERSONAL	510601 Aporte Patronal	68.050,77	-	68.050,77	68.050,77	33.124,11
ago-18	EP EMSEGURIDAD	51 GASTOS EN PERSONAL	510602 Fondo de Reserva	8.000,00	-	8.000,00	8.000,00	3.620,36
ago-18	EP EMSEGURIDAD	51 GASTOS EN PERSONAL	510707 Compensación por Vacaciones no Gozadas por Cesaci	3.500,00	-	3.500,00	3.500,00	1.654,93
ago-18	EP EMSEGURIDAD	51 GASTOS EN PERSONAL	530104 Energía Eléctrica	1.000,00	-	1.000,00	1.000,00	7,90
ago-18	EP EMSEGURIDAD	53 BIENES Y SERVICIOS DE CONSUMO	530106 Servicio de Correo	1.000,00	-	1.000,00	-	-
ago-18	EP EMSEGURIDAD	53 BIENES Y SERVICIOS DE CONSUMO	530203 Almacenamiento, Embalaje, Envase y Recarga de Exti	16.800,00	3.900,00	20.700,00	6.311,08	6.311,08
ago-18	EP EMSEGURIDAD	53 BIENES Y SERVICIOS DE CONSUMO	530204 Edición, Impresión, Reproducción, Publicaciones, Suscri	36.000,00	(4.360,00)	31.640,00	3.346,56	3.346,56
ago-18	EP EMSEGURIDAD	53 BIENES Y SERVICIOS DE CONSUMO	530207 Difusión, Información y Publicidad	3.500,00	-	3.500,00	1.473,67	1.473,67
ago-18	EP EMSEGURIDAD	53 BIENES Y SERVICIOS DE CONSUMO	530209 Servicios de Aseo; Lavado de Vestimenta de Trabajo; Furni	6.000,00	-	6.000,00	1.112,23	1.112,23
ago-18	EP EMSEGURIDAD	53 BIENES Y SERVICIOS DE CONSUMO	530221 Servicios Personales Eventuales sin Relación de Depel	6.800,00	1.000,00	7.800,00	6.124,86	3.340,76
ago-18	EP EMSEGURIDAD	53 BIENES Y SERVICIOS DE CONSUMO	530246 Servicios de Identificación, Marcapación, Autentificación, F	3.000,00	-	3.000,00	-	-
ago-18	EP EMSEGURIDAD	53 BIENES Y SERVICIOS DE CONSUMO	530301 Pasajes al Interior	7.000,00	-	7.000,00	1.563,63	1.563,63
ago-18	EP EMSEGURIDAD	53 BIENES Y SERVICIOS DE CONSUMO	530302 Pasajes al Exterior	3.000,00	-	3.000,00	-	-
ago-18	EP EMSEGURIDAD	53 BIENES Y SERVICIOS DE CONSUMO	530303 Viáticos y Subsistencias en el Interior	3.000,00	-	3.000,00	2.194,10	2.194,10
ago-18	EP EMSEGURIDAD	53 BIENES Y SERVICIOS DE CONSUMO	530304 Viáticos y Subsistencias Exterior	15.000,00	29.800,00	44.800,00	29.687,80	-
ago-18	EP EMSEGURIDAD	53 BIENES Y SERVICIOS DE CONSUMO	530402 Edificios, Locales, Residencias y Cableado Estructurad	6.000,00	-	6.000,00	-	-
ago-18	EP EMSEGURIDAD	53 BIENES Y SERVICIOS DE CONSUMO	530403 Mobiliarios (Instalación, Mantenimiento y Reparación	6.683,00	-	6.683,00	-	-
ago-18	EP EMSEGURIDAD	53 BIENES Y SERVICIOS DE CONSUMO	530404 Maquinarias y Equipos (Instalación, Mantenimiento y Repara	34.406,00	(2.000,00)	32.406,00	21.376,54	8.612,13
ago-18	EP EMSEGURIDAD	53 BIENES Y SERVICIOS DE CONSUMO	530405 Vehículos (Mantenimiento y Reparación)	23.000,00	(4.200,00)	18.800,00	5.767,60	3.847,60
ago-18	EP EMSEGURIDAD	53 BIENES Y SERVICIOS DE CONSUMO	530502 Edificios, Locales y Residencias, Parquaderos, Casille	41.800,00	-	41.800,00	-	-
ago-18	EP EMSEGURIDAD	53 BIENES Y SERVICIOS DE CONSUMO	530601 Consultoría, Asesoría e Investigación Especializada	54.800,00	-	54.800,00	44.800,00	-
ago-18	EP EMSEGURIDAD	53 BIENES Y SERVICIOS DE CONSUMO	530602 Servicio de Auditoría	23.200,00	-	23.200,00	4.941,13	4.941,13
ago-18	EP EMSEGURIDAD	53 BIENES Y SERVICIOS DE CONSUMO	530603 Servicio de Capacitación	-	3.360,00	3.360,00	3.360,00	3.360,00
ago-18	EP EMSEGURIDAD	53 BIENES Y SERVICIOS DE CONSUMO	530702 Arrendamiento y Licencias de Uso de Paquetes Inform	3.500,00	2.100,00	5.600,00	1.420,10	1.420,10
ago-18	EP EMSEGURIDAD	53 BIENES Y SERVICIOS DE CONSUMO	530704 Mantenimiento y Reparación de Equipos y Sistemas II	20.361,57	-	20.361,57	12.438,04	12.438,04
ago-18	EP EMSEGURIDAD	53 BIENES Y SERVICIOS DE CONSUMO	530802 Vestuario, Lencería, Prendas de Protección y Accesorios	17.500,00	-	17.500,00	11.863,23	6.752,51
ago-18	EP EMSEGURIDAD	53 BIENES Y SERVICIOS DE CONSUMO	530803 Combustibles y Lubricantes	10.000,00	-	10.000,00	1.893,44	1.893,44
ago-18	EP EMSEGURIDAD	53 BIENES Y SERVICIOS DE CONSUMO	530804 Materiales de Oficina	10.000,00	(2.983,00)	7.017,00	715,24	715,24
ago-18	EP EMSEGURIDAD	53 BIENES Y SERVICIOS DE CONSUMO	530805 Materiales de Aseo	30.000,00	-	30.000,00	-	-
ago-18	EP EMSEGURIDAD	53 BIENES Y SERVICIOS DE CONSUMO	530807 Materiales de Impresión, Fotografía, Reproducción y I	1.000,00	-	1.000,00	-	-
ago-18	EP EMSEGURIDAD	53 BIENES Y SERVICIOS DE CONSUMO	530809 Medicamentos	6.100,00	-	6.100,00	1.008,00	1.008,00
ago-18	EP EMSEGURIDAD	53 BIENES Y SERVICIOS DE CONSUMO	530813 Repuestos y Accesorios	1.500,00	2.800,00	8.900,00	792,46	792,46
ago-18	EP EMSEGURIDAD	53 BIENES Y SERVICIOS DE CONSUMO	531404 Maquinarias y Equipos (No Depreciables)	-	1.500,00	1.500,00	1.971,43	1.971,43
ago-18	EP EMSEGURIDAD	53 BIENES Y SERVICIOS DE CONSUMO	570102 Tasas Generales, Impuestos, Contribuciones, Permiso	50.000,00	-	50.000,00	-	-

MUNICIPIO DEL DISTRITO DE QUITO
EJECUCIÓN PRESUPUESTARIA DE GASTOS

MES	DEPENDENCIA	GRUPO DE GASTO	PARTIDA PRESUPUESTARIA	ASIGNACIÓN INICIAL	REFORMA	CODIFICADO	COMPROMETIDO	DEVENGADO
ago-18	EP EMSEGURIDAD	57 OTROS GASTOS CORRIENTES	570201 Seguros	91.000,00	7.000,00	98.000,00	82.068,83	82.065,99
ago-18	EP EMSEGURIDAD	57 OTROS GASTOS CORRIENTES	570203 Comisiones Bancarias	1.000,00	-	1.000,00	220,12	215,32
ago-18	EP EMSEGURIDAD	57 OTROS GASTOS CORRIENTES	570206 Costas Judiciales, Trámites Notariales, Legalización de	7.000,00	-	7.000,00	23,46	23,46
ago-18	EP EMSEGURIDAD	71 GASTOS EN PERSONAL PARA INVERSIÓN	710105 Remuneraciones Unificadas	1.195.476,00	(64.800,00)	1.130.676,00	1.130.676,00	680.726,73
ago-18	EP EMSEGURIDAD	71 GASTOS EN PERSONAL PARA INVERSIÓN	710106 Salarios Unificados	-	64.800,00	64.800,00	64.800,00	5.400,00
ago-18	EP EMSEGURIDAD	71 GASTOS EN PERSONAL PARA INVERSIÓN	710203 Decimotercer Sueldo	99.623,00	-	99.623,00	99.623,00	59.333,95
ago-18	EP EMSEGURIDAD	71 GASTOS EN PERSONAL PARA INVERSIÓN	710204 Decimocuarto Sueldo	27.405,00	-	27.405,00	27.405,00	16.352,12
ago-18	EP EMSEGURIDAD	71 GASTOS EN PERSONAL PARA INVERSIÓN	710306 Alimentación	74.976,00	-	74.976,00	74.976,00	37.960,00
ago-18	EP EMSEGURIDAD	71 GASTOS EN PERSONAL PARA INVERSIÓN	710509 Horas Extraordinarias y Suplementarias	36.000,00	-	36.000,00	36.000,00	20.209,04
ago-18	EP EMSEGURIDAD	71 GASTOS EN PERSONAL PARA INVERSIÓN	710512 Subrogación	5.000,00	-	5.000,00	5.000,00	1.823,20
ago-18	EP EMSEGURIDAD	71 GASTOS EN PERSONAL PARA INVERSIÓN	710513 Encargos	5.000,00	-	5.000,00	5.000,00	4.018,80
ago-18	EP EMSEGURIDAD	71 GASTOS EN PERSONAL PARA INVERSIÓN	710601 Aporte Patronal	139.272,96	-	139.272,96	139.272,96	82.534,39
ago-18	EP EMSEGURIDAD	71 GASTOS EN PERSONAL PARA INVERSIÓN	710602 Fondo de Reserva	99.583,16	-	99.583,16	99.583,16	51.311,01
ago-18	EP EMSEGURIDAD	71 GASTOS EN PERSONAL PARA INVERSIÓN	710707 Compensación por Vacaciones no Gozadas por Cesaci	8.000,00	-	8.000,00	8.000,00	2.130,73
ago-18	EP EMSEGURIDAD	73 BIENES Y SERVICIOS PARA INVERSIÓN	730105 Telecomunicaciones	1.101.537,89	(13.040,00)	1.088.497,89	882.266,65	552.778,03
ago-18	EP EMSEGURIDAD	73 BIENES Y SERVICIOS PARA INVERSIÓN	730204 Edición, Impresión, Reproducción, Publicaciones, Suscri	27.233,84	27.300,36	54.534,20	42.914,40	31.236,80
ago-18	EP EMSEGURIDAD	73 BIENES Y SERVICIOS PARA INVERSIÓN	730205 Espectáculos Culturales y Sociales	50.000,00	-	50.000,00	46.802,29	29.737,49
ago-18	EP EMSEGURIDAD	73 BIENES Y SERVICIOS PARA INVERSIÓN	730207 Difusión, Información y Publicidad	10.000,00	-	10.000,00	-	-
ago-18	EP EMSEGURIDAD	73 BIENES Y SERVICIOS PARA INVERSIÓN	730208 Servicio de Seguridad y Vigilancia	36.000,00	-	36.000,00	20.225,41	20.225,41
ago-18	EP EMSEGURIDAD	73 BIENES Y SERVICIOS PARA INVERSIÓN	730219 Servicios de Publicidad y Propaganda Usando otros M	806,40	10.000,00	10.806,40	-	-
ago-18	EP EMSEGURIDAD	73 BIENES Y SERVICIOS PARA INVERSIÓN	730301 Pasajes al Interior	3.000,00	-	3.000,00	-	-
ago-18	EP EMSEGURIDAD	73 BIENES Y SERVICIOS PARA INVERSIÓN	730302 Pasajes al Exterior	5.000,00	-	5.000,00	3.127,26	3.127,26
ago-18	EP EMSEGURIDAD	73 BIENES Y SERVICIOS PARA INVERSIÓN	730303 Viáticos y Subsistencias en el Interior	3.000,00	(1.388,20)	1.611,80	-	-
ago-18	EP EMSEGURIDAD	73 BIENES Y SERVICIOS PARA INVERSIÓN	730304 Viáticos y Subsistencias Exterior	3.000,00	1.388,20	4.388,20	-	-
ago-18	EP EMSEGURIDAD	73 BIENES Y SERVICIOS PARA INVERSIÓN	730402 Edificios, Locales, Residencias y Cableado Estructurad	21.775,80	912,80	22.688,60	4.217,80	4.217,80
ago-18	EP EMSEGURIDAD	73 BIENES Y SERVICIOS PARA INVERSIÓN	730404 Maquinarias y Equipos (instalación, Mantenimiento y	56.292,58	72.822,86	129.115,44	18.713,39	10.330,13
ago-18	EP EMSEGURIDAD	73 BIENES Y SERVICIOS PARA INVERSIÓN	730405 Vehículos (Mantenimiento y Reparación)	300.779,02	41.507,00	342.286,02	231.829,09	98.243,41
ago-18	EP EMSEGURIDAD	73 BIENES Y SERVICIOS PARA INVERSIÓN	730417 Infraestructura	70.000,00	176.764,59	246.764,59	1.690,23	1.690,23
ago-18	EP EMSEGURIDAD	73 BIENES Y SERVICIOS PARA INVERSIÓN	730418 Mantenimiento de Áreas Verdes y Arreglo de Vías Inti	15.000,00	(9.196,22)	5.803,78	-	-
ago-18	EP EMSEGURIDAD	73 BIENES Y SERVICIOS PARA INVERSIÓN	730420 Instalación, Mantenimiento y Reparación de Edificios, Lo	-	25.757,43	25.757,43	25.757,43	-
ago-18	EP EMSEGURIDAD	73 BIENES Y SERVICIOS PARA INVERSIÓN	730505 Vehículos (Arrendamiento)	12.600,00	-	12.600,00	1.960,00	1.960,00
ago-18	EP EMSEGURIDAD	73 BIENES Y SERVICIOS PARA INVERSIÓN	730603 Servicio de Capacitación	12.240,00	(2.240,00)	10.000,00	250,00	250,00
ago-18	EP EMSEGURIDAD	73 BIENES Y SERVICIOS PARA INVERSIÓN	730604 Fiscalización e Inspecciones Técnicas	261.041,05	64.138,73	325.179,78	211.786,59	148.424,60
ago-18	EP EMSEGURIDAD	73 BIENES Y SERVICIOS PARA INVERSIÓN	730605 Estudio y Diseño de Proyectos	58.912,00	179.618,61	238.530,61	73.757,38	73.757,38
ago-18	EP EMSEGURIDAD	73 BIENES Y SERVICIOS PARA INVERSIÓN	730606 Honorarios por Contratos Civiles de Servicios	187.000,00	(2.227,78)	184.772,22	182.057,34	107.692,04
ago-18	EP EMSEGURIDAD	73 BIENES Y SERVICIOS PARA INVERSIÓN	730704 Mantenimiento y Reparación de Equipos y Sistemas II	87.511,35	(14.108,20)	73.403,15	13.734,62	5.918,56
ago-18	EP EMSEGURIDAD	73 BIENES Y SERVICIOS PARA INVERSIÓN	730801 Alimentos y Bebidas	55.400,00	-	55.400,00	1.476,72	1.476,72
ago-18	EP EMSEGURIDAD	73 BIENES Y SERVICIOS PARA INVERSIÓN	730802 Vestuario, Lencería, Prendas de Protección y Accesorios	47.253,92	99.171,93	146.425,85	56.431,37	56.431,37
ago-18	EP EMSEGURIDAD	73 BIENES Y SERVICIOS PARA INVERSIÓN	730803 Combustibles y Lubricantes	93.355,14	-	93.355,14	74.939,04	45.313,06
ago-18	EP EMSEGURIDAD	73 BIENES Y SERVICIOS PARA INVERSIÓN	730804 Materiales de Oficina	7.600,00	20,00	7.620,00	911,16	911,16
ago-18	EP EMSEGURIDAD	73 BIENES Y SERVICIOS PARA INVERSIÓN	730806 Herramientas y Equipos Menores	6.683,00	(650,00)	6.033,00	-	-
ago-18	EP EMSEGURIDAD	73 BIENES Y SERVICIOS PARA INVERSIÓN	730807 Materiales de Impresión, Fotografía, Reproducción y I	193.309,00	(164.488,40)	28.820,60	-	-
ago-18	EP EMSEGURIDAD	73 BIENES Y SERVICIOS PARA INVERSIÓN	730809 Medicamentos	4.000,00	-	4.000,00	2.019,54	2.019,54

MUNICIPIO DEL DISTRITO DE QUITO
EJECUCIÓN PRESUPUESTARIA DE GASTOS

MES	DEPENDENCIA	GRUPO DE GASTO	PARTIDA PRESUPUESTARIA	ASIGNACIÓN INICIAL	REFORMA	CODIFICADO	COMPROMETIDO	DEVENGADO
ago-18	EP EMSEGURIDAD	73 BIENES Y SERVICIOS PARA INVERSIÓN	730811 Insumos, Materiales y Suministros para la Construcción, E	3.510,00	1.062,00	4.572,00	95,70	95,70
ago-18	EP EMSEGURIDAD	73 BIENES Y SERVICIOS PARA INVERSIÓN	730813 Repuestos y Accesorios	8.340,00	60.840,87	69.180,87	4.128,33	4.128,33
ago-18	EP EMSEGURIDAD	73 BIENES Y SERVICIOS PARA INVERSIÓN	730820 Menaje de Cocina, de Hogar y Accesorios Descartable	156.000,00	-	156.000,00	118.972,53	29.605,61
ago-18	EP EMSEGURIDAD	73 BIENES Y SERVICIOS PARA INVERSIÓN	730821 Gastos para Situaciones de Emergencia	1.402.364,75	445.353,42	1.847.718,17	11.905,33	11.905,29
ago-18	EP EMSEGURIDAD	73 BIENES Y SERVICIOS PARA INVERSIÓN	730841 Repuestos y Accesorios para Vehículos Terrestres	-	3.096,98	3.096,98	630,00	630,00
ago-18	EP EMSEGURIDAD	73 BIENES Y SERVICIOS PARA INVERSIÓN	731403 Mobiliario (No Depreciables)	13.305,14	34.601,73	47.906,87	1.381,50	1.381,50
ago-18	EP EMSEGURIDAD	73 BIENES Y SERVICIOS PARA INVERSIÓN	731404 Maquinarias y Equipos (No Depreciables)	826.615,40	(127.681,48)	698.933,92	167.638,60	167.638,60
ago-18	EP EMSEGURIDAD	73 BIENES Y SERVICIOS PARA INVERSIÓN	731407 Equipos, Sistemas y Paquetes Informáticos	243.562,00	(205.534,89)	38.027,11	16.017,73	13.161,06
ago-18	EP EMSEGURIDAD	73 BIENES Y SERVICIOS PARA INVERSIÓN	731408 Bienes Artísticos, Culturales, Bienes Deportivos y Simil	-	2.016,00	2.016,00	1.578,33	1.578,33
ago-18	EP EMSEGURIDAD	73 BIENES Y SERVICIOS PARA INVERSIÓN	731411 Partes y Repuestos	-	108.542,56	108.542,56	33.577,60	33.577,60
ago-18	EP EMSEGURIDAD	73 BIENES Y SERVICIOS PARA INVERSIÓN	739901 Asignación a Distribuir para Bienes y Servicios de Inve	-	9.471,41	9.471,41	-	-
ago-18	EP EMSEGURIDAD	75 OBRAS PÚBLICAS	750106 Obras Públicas para Telecomunicaciones	343.495,00	306.370,40	649.865,40	179.678,34	179.678,32
ago-18	EP EMSEGURIDAD	75 OBRAS PÚBLICAS	750107 Construcciones y Edificaciones	4.157.620,71	1.258.544,31	5.416.165,02	3.890.114,98	2.824.213,48
ago-18	EP EMSEGURIDAD	75 OBRAS PÚBLICAS	750402 Líneas, Redes e Instalaciones de Telecomunicaciones	-	92.886,74	92.886,74	-	-
ago-18	EP EMSEGURIDAD	75 OBRAS PÚBLICAS	750501 En Obras de Infraestructura	129.944,22	165.865,05	295.809,27	49.066,08	47.442,10
ago-18	EP EMSEGURIDAD	77 OTROS GASTOS DE INVERSIÓN	770102 Tasas Generales, Impuestos, Contribuciones, Permiso	8.000,00	-	8.000,00	8.809,10	8.809,10
ago-18	EP EMSEGURIDAD	77 OTROS GASTOS DE INVERSIÓN	770201 Seguros	210.649,53	(32.000,00)	178.649,53	138.057,59	137.068,37
ago-18	EP EMSEGURIDAD	78 TRANSFERENCIAS Y DONACIONES PARA IN	780102 A Entidades Descentralizadas y Autónomas	-	2.299,53	2.299,53	2.299,53	2.299,53
ago-18	EP EMSEGURIDAD	78 TRANSFERENCIAS Y DONACIONES PARA IN	780204 Al Sector Privado no Financiero	70.000,00	-	70.000,00	69.935,04	-
ago-18	EP EMSEGURIDAD	84 BIENES DE LARGA DURACIÓN	840103 Mobiliarios (de Larga Duración)	209.295,00	(12.181,13)	197.113,87	19.776,02	13.347,22
ago-18	EP EMSEGURIDAD	84 BIENES DE LARGA DURACIÓN	840104 Maquinarias y Equipos (de Larga Duración)	505.833,57	(145.455,90)	360.377,67	96.837,49	32.145,02
ago-18	EP EMSEGURIDAD	84 BIENES DE LARGA DURACIÓN	840105 Vehículos (de Larga Duración)	112.000,00	117.200,00	229.200,00	192.996,58	192.996,55
ago-18	EP EMSEGURIDAD	84 BIENES DE LARGA DURACIÓN	840106 Herramientas (de Larga Duración)	-	79.445,90	79.445,90	-	-
ago-18	EP EMSEGURIDAD	84 BIENES DE LARGA DURACIÓN	840107 Equipos, Sistemas y Paquetes Informáticos	653.269,35	299.813,46	953.082,81	436.161,59	256.199,44
ago-18	EP EMSEGURIDAD	84 BIENES DE LARGA DURACIÓN	840111 Partes y Repuestos	4.016,00	12.544,00	16.560,00	4.015,32	4.015,32
ago-18	EP EMSEGURIDAD	84 BIENES DE LARGA DURACIÓN	840301 Terrenos (Expropiación)	7.000,00	-	7.000,00	-	-
ago-18	EP EMSEGURIDAD	84 BIENES DE LARGA DURACIÓN	840402 Licencias Computacionales	4.000,00	-	4.000,00	3.416,00	3.416,00
TOTAL				15.187.165,16	3.007.081,67	18.194.246,83	10.437.156,33	6.876.735,32

MUNICIPIO DEL DISTRITO METROPOLITANO DE QUITO
EJECUCIÓN PRESUPUESTARIA DE INGRESOS

MES	DEPENDENCIA	GRUPO DE GASTO	PARTIDA PRESUPUESTARIA	ASIGNACIÓN INICIAL	REFORMA	CODIFICADO	DEVENGADO
ago-18	EP EMSEGURIDAD	13 TASAS Y CONTRIBUCIONES	130413 Obras de Regeneración Urbana	-	2.845,38	2.845,38	2.980,01
ago-18	EP EMSEGURIDAD	17 RENTAS DE INVERSIONES Y MULTAS	170404 Incumplimientos de Contratos	-	32.670,91	32.670,91	34.530,48
ago-18	EP EMSEGURIDAD	17 RENTAS DE INVERSIONES Y MULTAS	170499 Otras Multas	-	242,40	242,40	242,40
ago-18	EP EMSEGURIDAD	18 TRANSFERENCIAS Y DONACIONES CORRIENTES	180103 De Empresas Públicas	886.622,00	-	886.622,00	399.956,41
ago-18	EP EMSEGURIDAD	18 TRANSFERENCIAS Y DONACIONES CORRIENTES	180104 De Gobiernos Autónomos Descentralizados	8.232.440,09	1.441.911,46	9.674.351,55	8.638.954,70
ago-18	EP EMSEGURIDAD	19 OTROS INGRESOS	190201 Indemnizaciones por Siniestros	-	641,21	641,21	641,21
ago-18	EP EMSEGURIDAD	19 OTROS INGRESOS	190499 Otros no Especificados	-	30.837,83	30.837,83	30.768,96
ago-18	EP EMSEGURIDAD	24 VENTA DE ACTIVOS NO FINANCIEROS	240105 Vehículos	-	127.401,77	127.401,77	325.424,53
ago-18	EP EMSEGURIDAD	37 SALDOS DISPONIBLES	370102 De Fondos de Autogestión	5.772.125,73	1.370.530,71	7.142.656,44	7.142.656,44
ago-18	EP EMSEGURIDAD	38 CUENTAS PENDIENTES POR COBRAR	380107 De anticipos por Devengar de Ejercicios Ant	156.018,66	-	156.018,66	139.488,00
ago-18	EP EMSEGURIDAD	38 CUENTAS PENDIENTES POR COBRAR	380108 De anticipos por Devengar de Ejercicios Ant	139.958,68	-	139.958,68	139.958,68
TOTAL				15.187.165,16	3.007.081,67	18.194.246,83	16.855.611,82

MUNICIPIO DEL DISTRITO DE QUITO
EJECUCIÓN PRESUPUESTARIA DE GASTOS

MES	DEPENDENCIA	GRUPO DE GASTO	PARTIDA PRESUPUESTARIA	ASIGNACIÓN INICIAL	REFORMA	CODIFICADO	COMPROMETIDO	DEVENGADO
Jul-18	EPMAPS	51 GASTOS EN PERSONAL	510105 Remuneraciones Unificadas	8.775.272,40	-	8.775.272,40	-	5.073.257,95
Jul-18	EPMAPS	51 GASTOS EN PERSONAL	510109 Remuneración Mensual Unificada para	76.814,16	-	76.814,16	-	26.835,62
Jul-18	EPMAPS	51 GASTOS EN PERSONAL	510203 Decimotercer Sueldo	865.564,40	-	865.564,40	-	584.872,60
Jul-18	EPMAPS	51 GASTOS EN PERSONAL	510204 Decimocuarto Sueldo	482.500,08	-	482.500,08	-	296.420,09
Jul-18	EPMAPS	51 GASTOS EN PERSONAL	510235 Remuneración Variable por Eficiencia	597.713,14	-	597.713,14	-	553.623,64
Jul-18	EPMAPS	51 GASTOS EN PERSONAL	510304 Compensación por Transporte	7.658,50	-	7.658,50	-	3.999,00
Jul-18	EPMAPS	51 GASTOS EN PERSONAL	510306 Alimentación	471.360,00	-	471.360,00	-	263.052,00
Jul-18	EPMAPS	51 GASTOS EN PERSONAL	510401 Por Cargas Familiares	3.566,64	-	3.566,64	-	1.826,04
Jul-18	EPMAPS	51 GASTOS EN PERSONAL	510408 Subsidio de Antigüedad	26.690,28	-	26.690,28	-	13.248,92
Jul-18	EPMAPS	51 GASTOS EN PERSONAL	510509 Horas Extraordinarias y Suplementarias	318.624,59	-	318.624,59	-	247.346,39
Jul-18	EPMAPS	51 GASTOS EN PERSONAL	510512 Subrogación	236.894,04	-	236.894,04	-	106.670,05
Jul-18	EPMAPS	51 GASTOS EN PERSONAL	510601 Aporte Patronal	1.092.392,81	-	1.092.392,81	-	626.652,25
Jul-18	EPMAPS	51 GASTOS EN PERSONAL	510602 Fondo de Reserva	766.499,11	-	766.499,11	-	424.357,18
Jul-18	EPMAPS	51 GASTOS EN PERSONAL	510603 Jubilación Patronal	1.422.000,00	-	1.422.000,00	-	603.634,65
Jul-18	EPMAPS	51 GASTOS EN PERSONAL	510706 Beneficio por Jubilación	3.000.000,00	(6.132,00)	2.993.868,00	-	1.563.479,04
Jul-18	EPMAPS	51 GASTOS EN PERSONAL	510707 Compensación por Vacaciones no Gozar	127.152,18	-	127.152,18	-	117.471,88
Jul-18	EPMAPS	51 GASTOS EN PERSONAL	510709 Por Renuncia Voluntaria	-	6.132,00	6.132,00	-	6.132,18
Jul-18	EPMAPS	53 BIENES Y SERVICIOS DE CONSUMO	530105 Telecomunicaciones	158.685,36	-	158.685,36	-	75.639,97
Jul-18	EPMAPS	53 BIENES Y SERVICIOS DE CONSUMO	530106 Servicio de Correo	25.850,00	-	25.850,00	-	12.520,25
Jul-18	EPMAPS	53 BIENES Y SERVICIOS DE CONSUMO	530201 Transporte de Personal	194.557,02	-	194.557,02	-	100.543,43
Jul-18	EPMAPS	53 BIENES Y SERVICIOS DE CONSUMO	530204 Edición, Impresión, Reproducción, Publici	1.008,00	-	1.008,00	-	-
Jul-18	EPMAPS	53 BIENES Y SERVICIOS DE CONSUMO	530207 Difusión, Información y Publicidad	936.705,76	-	936.705,76	-	351.608,87
Jul-18	EPMAPS	53 BIENES Y SERVICIOS DE CONSUMO	530217 Servicios de Difusión e Información	500,00	-	500,00	-	378,00
Jul-18	EPMAPS	53 BIENES Y SERVICIOS DE CONSUMO	530209 Servicios de Aseo, Lavado de Vestimenta	602.984,16	-	602.984,16	-	328.867,28
Jul-18	EPMAPS	53 BIENES Y SERVICIOS DE CONSUMO	530239 Membresías	6.608,00	-	6.608,00	-	4.075,50
Jul-18	EPMAPS	53 BIENES Y SERVICIOS DE CONSUMO	530299 Otros Servicios	353.739,74	(413,00)	353.326,74	-	177.465,27
Jul-18	EPMAPS	53 BIENES Y SERVICIOS DE CONSUMO	530301 Pasajes al Interior	4.480,00	-	4.480,00	-	-
Jul-18	EPMAPS	53 BIENES Y SERVICIOS DE CONSUMO	530302 Pasajes al Exterior	3.360,00	-	3.360,00	-	2.383,46
Jul-18	EPMAPS	53 BIENES Y SERVICIOS DE CONSUMO	530303 Viáticos y Subsistencias en el Interior	15.913,56	-	15.913,56	-	3.548,81
Jul-18	EPMAPS	53 BIENES Y SERVICIOS DE CONSUMO	530304 Viáticos y Subsistencias Exterior	26.720,00	-	26.720,00	-	10.953,03
Jul-18	EPMAPS	53 BIENES Y SERVICIOS DE CONSUMO	530402 Edificios, Locales, Residencias y Cablead	532.746,73	-	532.746,73	-	152.065,96
Jul-18	EPMAPS	53 BIENES Y SERVICIOS DE CONSUMO	530404 Maquinarias y Equipos (Instalación, Mai	104.868,66	-	104.868,66	-	34.474,08
Jul-18	EPMAPS	53 BIENES Y SERVICIOS DE CONSUMO	530405 Vehículos (Mantenimiento y Reparación	904.885,22	-	904.885,22	-	575.946,06
Jul-18	EPMAPS	53 BIENES Y SERVICIOS DE CONSUMO	530417 Infraestructura	44.674,43	-	44.674,43	-	-
Jul-18	EPMAPS	53 BIENES Y SERVICIOS DE CONSUMO	530501 Arrendamiento de Terrenos	21.866,88	-	21.866,88	-	14.837,76
Jul-18	EPMAPS	53 BIENES Y SERVICIOS DE CONSUMO	530505 Vehículos (Arrendamiento)	6.608,00	-	6.608,00	-	-
Jul-18	EPMAPS	53 BIENES Y SERVICIOS DE CONSUMO	530601 Consultoría, Asesoría e Investigación Esj	634.401,71	-	634.401,71	-	191.494,24
Jul-18	EPMAPS	53 BIENES Y SERVICIOS DE CONSUMO	530602 Servicio de Auditoría	77.032,70	-	77.032,70	-	19.824,00
Jul-18	EPMAPS	53 BIENES Y SERVICIOS DE CONSUMO	530603 Servicio de Capacitación	139.285,57	-	139.285,57	-	135.468,66
Jul-18	EPMAPS	53 BIENES Y SERVICIOS DE CONSUMO	530606 Honorarios por Contratos Civiles de Ser	90.000,00	-	90.000,00	-	27.216,00
Jul-18	EPMAPS	53 BIENES Y SERVICIOS DE CONSUMO	530607 Servicios Técnicos Especializados	6.608,00	6.608,00	13.216,00	-	13.216,00
Jul-18	EPMAPS	53 BIENES Y SERVICIOS DE CONSUMO	530701 Desarrollo, Actualización, Asistencia Téc	250.405,54	(7.582,00)	242.823,54	-	136.564,22

MUNICIPIO DEL DISTRITO DE QUITO
EJECUCIÓN PRESUPUESTARIA DE GASTOS

MES	DEPENDENCIA	GRUPO DE GASTO	PARTIDA PRESUPUESTARIA	ASIGNACIÓN INICIAL	REFORMA	CODIFICADO	COMPROMETIDO	DEVENGADO
Jul-18	EPMAPS	53 BIENES Y SERVICIOS DE CONSUMO	530703 Arrendamiento de Equipos Informático:	503.996,00	-	503.996,00	-	175.652,19
Jul-18	EPMAPS	53 BIENES Y SERVICIOS DE CONSUMO	530704 Mantenimiento y Reparación de Equipo	551.693,79	-	551.693,79	-	411.554,11
Jul-18	EPMAPS	53 BIENES Y SERVICIOS DE CONSUMO	530803 Combustibles y Lubrificantes	477.351,82	-	477.351,82	-	250.841,66
Jul-18	EPMAPS	53 BIENES Y SERVICIOS DE CONSUMO	530804 Materiales de Oficina	363.878,00	(4.839,00)	359.039,00	-	26.945,48
Jul-18	EPMAPS	53 BIENES Y SERVICIOS DE CONSUMO	530805 Materiales de Aseo	78.400,00	-	78.400,00	-	38.328,68
Jul-18	EPMAPS	53 BIENES Y SERVICIOS DE CONSUMO	530807 Materiales de Impresión, Fotografía, Re	982,24	-	982,24	-	-
Jul-18	EPMAPS	53 BIENES Y SERVICIOS DE CONSUMO	530809 Medicamentos	6.499,80	-	6.499,80	-	6.110,82
Jul-18	EPMAPS	53 BIENES Y SERVICIOS DE CONSUMO	530810 Dispositivos Médicos para Laboratorio (10.068,17	413,00	10.481,17	-	10.481,32
Jul-18	EPMAPS	53 BIENES Y SERVICIOS DE CONSUMO	530830 Dispositivos Médicos para Odontología	1.500,00	-	1.500,00	-	-
Jul-18	EPMAPS	53 BIENES Y SERVICIOS DE CONSUMO	530841 Repuestos y Accesorios para Vehículos	4.340,00	-	4.340,00	-	-
Jul-18	EPMAPS	53 BIENES Y SERVICIOS DE CONSUMO	530899 Otros de Uso y Consumo Corriente	-	11.567,00	11.567,00	-	11.567,07
Jul-18	EPMAPS	53 BIENES Y SERVICIOS DE CONSUMO	531601 Fondos de Reposición Cajas Chicas Insti	22.248,00	(5.754,34)	16.493,66	-	6.812,07
Jul-18	EPMAPS	53 BIENES Y SERVICIOS DE CONSUMO	531602 Fondos Rotativos Institucionales	88.480,00	-	88.480,00	-	24.724,58
Jul-18	EPMAPS	56 GASTOS FINANCIEROS	560201 Sector Público Financiero	226.010,23	-	226.010,23	-	30.386,41
Jul-18	EPMAPS	56 GASTOS FINANCIEROS	560301 A Organismos Multilaterales (Intereses	6.203.901,31	-	6.203.901,31	-	3.661.954,86
Jul-18	EPMAPS	56 GASTOS FINANCIEROS	560306 Comisiones y Otros Cargos	219.873,56	-	219.873,56	-	137.328,79
Jul-18	EPMAPS	57 OTROS GASTOS CORRIENTES	570199 Otros Impuestos, Tasas y Contribucione	22.000,00	18.307,00	40.307,00	-	40.307,08
Jul-18	EPMAPS	57 OTROS GASTOS CORRIENTES	570201 Seguros	3.767.122,51	(18.307,00)	3.748.815,51	-	2.188.310,17
Jul-18	EPMAPS	57 OTROS GASTOS CORRIENTES	570203 Comisiones Bancarias	87.028,31	-	87.028,31	-	38.357,47
Jul-18	EPMAPS	58 TRANSFERENCIAS Y DONACIONES CORRIENTE	580102 A Entidades Descentralizadas y Autónor	1.052.741,30	-	1.052.741,30	-	-
Jul-18	EPMAPS	58 TRANSFERENCIAS Y DONACIONES CORRIENTE	580108 A Empresas Públicas	437.644,07	-	437.644,07	-	70.800,64
Jul-18	EPMAPS	58 TRANSFERENCIAS Y DONACIONES CORRIENTE	580108 A Cuentas o Fondos Especiales	3.000,00	-	3.000,00	-	-
Jul-18	EPMAPS	61 GASTOS EN PERSONAL PARA LA PRODUCCIÓN	610105 Remuneraciones Unificadas	16.790.080,44	-	16.790.080,44	-	9.202.694,80
Jul-18	EPMAPS	61 GASTOS EN PERSONAL PARA LA PRODUCCIÓN	610109 Remuneración Mensual Unificada para	60.988,08	-	60.988,08	-	17.981,56
Jul-18	EPMAPS	61 GASTOS EN PERSONAL PARA LA PRODUCCIÓN	610203 Decimotercer Sueldo	1.623.331,94	-	1.623.331,94	-	929.914,21
Jul-18	EPMAPS	61 GASTOS EN PERSONAL PARA LA PRODUCCIÓN	610235 Remuneración Variable por Eficiencia	458.954,04	-	458.954,04	-	265.814,95
Jul-18	EPMAPS	61 GASTOS EN PERSONAL PARA LA PRODUCCIÓN	610304 Compensación por Transporte	602.767,78	(19.158,00)	583.609,78	-	507.761,50
Jul-18	EPMAPS	61 GASTOS EN PERSONAL PARA LA PRODUCCIÓN	610306 Alimentación	62.120,50	-	62.120,50	-	33.310,50
Jul-18	EPMAPS	61 GASTOS EN PERSONAL PARA LA PRODUCCIÓN	610401 Por Cargas Familiares	1.162.560,00	-	1.162.560,00	-	641.940,00
Jul-18	EPMAPS	61 GASTOS EN PERSONAL PARA LA PRODUCCIÓN	610408 Subsidio de Antigüedad	36.175,92	-	36.175,92	-	20.421,61
Jul-18	EPMAPS	61 GASTOS EN PERSONAL PARA LA PRODUCCIÓN	610509 Horas Extraordinarias y Suplementarias	231.505,80	-	231.505,80	-	115.169,11
Jul-18	EPMAPS	61 GASTOS EN PERSONAL PARA LA PRODUCCIÓN	610512 Subrogación	2.810.055,08	-	2.810.055,08	-	1.564.913,92
Jul-18	EPMAPS	61 GASTOS EN PERSONAL PARA LA PRODUCCIÓN	610601 Aporte Patronal	170.816,89	-	170.816,89	-	99.630,00
Jul-18	EPMAPS	61 GASTOS EN PERSONAL PARA LA PRODUCCIÓN	610607 Compensación por Vacaciones no Gozai	2.364.739,15	-	2.364.739,15	-	1.286.869,73
Jul-18	EPMAPS	61 GASTOS EN PERSONAL PARA LA PRODUCCIÓN	610610 Energía Eléctrica	1.636.762,85	-	1.636.762,85	-	876.921,56
Jul-18	EPMAPS	63 BIENES Y SERVICIOS PARA LA PRODUCCIÓN	630104 Servicio de Vacaciones no Gozai	5.983,71	-	5.983,71	-	-
Jul-18	EPMAPS	63 BIENES Y SERVICIOS PARA LA PRODUCCIÓN	630106 Servicio de Correo	748.800,00	773.422,34	1.522.222,34	-	1.260.629,96
Jul-18	EPMAPS	63 BIENES Y SERVICIOS PARA LA PRODUCCIÓN	630201 Transporte de Personal	15.378,12	-	15.378,12	-	1.146,88
Jul-18	EPMAPS	63 BIENES Y SERVICIOS PARA LA PRODUCCIÓN	630204 Edición, Impresión, Reproducción, Publici	401.907,72	-	401.907,72	-	248.704,33
Jul-18	EPMAPS	63 BIENES Y SERVICIOS PARA LA PRODUCCIÓN	630208 Difusión e Información	31.108,42	-	31.108,42	-	16.885,98
Jul-18	EPMAPS	63 BIENES Y SERVICIOS PARA LA PRODUCCIÓN	630208 Difusión e Información	-	1.950,00	1.950,00	-	1.950,00
Jul-18	EPMAPS	63 BIENES Y SERVICIOS PARA LA PRODUCCIÓN	630208 Difusión e Información	3.798.739,71	-	3.798.739,71	-	2.183.735,31

MUNICIPIO DEL DISTRITO DE QUITO
EJECUCION PRESUPUESTARIA DE GASTOS

MES	DEPENDENCIA	GRUPO DE GASTO	PARTIDA PRESUPUESTARIA	ASIGNACIÓN INICIAL	REFORMA	CODIFICADO	COMPROMETIDO	DEVENGADO
Jul-18	EPMAPS	63 BIENES Y SERVICIOS PARA LA PRODUCCIÓN	630235 Servicio de Alimentación	11.760,00	-	11.760,00	-	3.414,07
Jul-18	EPMAPS	63 BIENES Y SERVICIOS PARA LA PRODUCCIÓN	630299 Otros Servicios	7.056.440,28	(47.870,00)	7.008.570,28	-	3.379.836,69
Jul-18	EPMAPS	63 BIENES Y SERVICIOS PARA LA PRODUCCIÓN	630301 Pasajes al Interior	10.500,00	-	10.500,00	-	2.757,96
Jul-18	EPMAPS	63 BIENES Y SERVICIOS PARA LA PRODUCCIÓN	630302 Pasajes al Exterior	16.520,00	-	16.520,00	-	7.790,11
Jul-18	EPMAPS	63 BIENES Y SERVICIOS PARA LA PRODUCCIÓN	630402 Edificios, Locales, Residencias y Cablead	-	24.173,00	24.173,00	-	24.172,92
Jul-18	EPMAPS	63 BIENES Y SERVICIOS PARA LA PRODUCCIÓN	630403 Mobiliarios (Instalación, Mantenimient	-	7.255,00	7.255,00	-	7.255,36
Jul-18	EPMAPS	63 BIENES Y SERVICIOS PARA LA PRODUCCIÓN	630404 Maquinarias y Equipos (Instalación, Mai	1.291.112,68	(57.549,54)	1.233.563,14	-	769.710,88
Jul-18	EPMAPS	63 BIENES Y SERVICIOS PARA LA PRODUCCIÓN	630405 Vehículos (Mantenimiento y Reparació	160.164,77	-	160.164,77	-	38.546,66
Jul-18	EPMAPS	63 BIENES Y SERVICIOS PARA LA PRODUCCIÓN	630499 Otras Instalaciones, Mantenimientos y l	11.153.237,58	(454.392,29)	10.698.845,29	-	7.199.740,25
Jul-18	EPMAPS	63 BIENES Y SERVICIOS PARA LA PRODUCCIÓN	630501 Arrendamiento de Terrenos	940,80	-	940,80	-	134,40
Jul-18	EPMAPS	63 BIENES Y SERVICIOS PARA LA PRODUCCIÓN	630502 Edificios, locales y Residencias, Parque	152.214,84	-	152.214,84	-	79.822,98
Jul-18	EPMAPS	63 BIENES Y SERVICIOS PARA LA PRODUCCIÓN	630505 Vehículos (Arrendamiento)	700.378,73	(31.428,00)	668.950,73	-	267.706,75
Jul-18	EPMAPS	63 BIENES Y SERVICIOS PARA LA PRODUCCIÓN	630601 Consultoría, Asesoría e Investigación Es	71.510,87	-	71.510,87	-	56.529,75
Jul-18	EPMAPS	63 BIENES Y SERVICIOS PARA LA PRODUCCIÓN	630602 Servicio de Auditoría	62.099,99	-	62.099,99	-	-
Jul-18	EPMAPS	63 BIENES Y SERVICIOS PARA LA PRODUCCIÓN	630603 Servicio de Capacitación	228.682,51	-	228.682,51	-	2.837,00
Jul-18	EPMAPS	63 BIENES Y SERVICIOS PARA LA PRODUCCIÓN	630607 Servicios Técnicos Especializados	64.801,69	-	64.801,69	-	64.801,68
Jul-18	EPMAPS	63 BIENES Y SERVICIOS PARA LA PRODUCCIÓN	630701 Desarrollo, Actualización, Asistencia Téc	267.344,00	-	267.344,00	-	-
Jul-18	EPMAPS	63 BIENES Y SERVICIOS PARA LA PRODUCCIÓN	630704 Mantenimiento y Reparación de Equipo	193.940,41	-	193.940,41	-	193.940,41
Jul-18	EPMAPS	63 BIENES Y SERVICIOS PARA LA PRODUCCIÓN	630802 Vestuario, lencería, Prendas de Protecció	222.906,74	19.158,00	242.064,74	-	242.064,70
Jul-18	EPMAPS	63 BIENES Y SERVICIOS PARA LA PRODUCCIÓN	630803 Combustibles y Lubrificantes	103.274,76	-	103.274,76	-	13.404,25
Jul-18	EPMAPS	63 BIENES Y SERVICIOS PARA LA PRODUCCIÓN	630806 Herramientas y Equipos Menores	37.305,23	-	37.305,23	-	6.576,10
Jul-18	EPMAPS	63 BIENES Y SERVICIOS PARA LA PRODUCCIÓN	630810 Dispositivos Médicos para Laboratorio (219.197,32	(75.865,74)	143.331,58	-	4.304,08
Jul-18	EPMAPS	63 BIENES Y SERVICIOS PARA LA PRODUCCIÓN	630811 Insumos, Materiales y Suministros para la c	2.423.449,36	-	2.423.449,36	-	932.200,20
Jul-18	EPMAPS	63 BIENES Y SERVICIOS PARA LA PRODUCCIÓN	630812 Materiales Didácticos	5.000,00	-	5.000,00	-	-
Jul-18	EPMAPS	63 BIENES Y SERVICIOS PARA LA PRODUCCIÓN	630813 Repuestos y Accesorios	728.875,95	(22.400,00)	706.475,95	-	300.094,80
Jul-18	EPMAPS	63 BIENES Y SERVICIOS PARA LA PRODUCCIÓN	630820 Menaje de Cocina, de Hogar y Accesorio	2.800,00	-	2.800,00	-	77.410,58
Jul-18	EPMAPS	63 BIENES Y SERVICIOS PARA LA PRODUCCIÓN	630899 Otros de Uso y Consumo Corriente	130.800,00	-	130.800,00	-	2.245.011,96
Jul-18	EPMAPS	63 BIENES Y SERVICIOS PARA LA PRODUCCIÓN	631002 Productos Químicos e Industriales	4.093.508,96	(117.294,43)	3.976.214,53	-	3.793,43
Jul-18	EPMAPS	63 BIENES Y SERVICIOS PARA LA PRODUCCIÓN	670102 Tasas Generales, Impuestos, Contribuci	6.000,00	-	6.000,00	-	1.714.346,67
Jul-18	EPMAPS	71 GASTOS EN PERSONAL PARA INVERSIÓN	710105 Remuneraciones Unificadas	3.158.151,36	-	3.158.151,36	-	1.059,38
Jul-18	EPMAPS	71 GASTOS EN PERSONAL PARA INVERSIÓN	710109 Remuneración Mensual Unificada para	8.492,04	-	8.492,04	-	157.823,47
Jul-18	EPMAPS	71 GASTOS EN PERSONAL PARA INVERSIÓN	710203 Decimotercer Sueldo	266.795,13	-	266.795,13	-	32.865,93
Jul-18	EPMAPS	71 GASTOS EN PERSONAL PARA INVERSIÓN	710204 Decimocuarto Sueldo	59.058,00	-	59.058,00	-	161.533,64
Jul-18	EPMAPS	71 GASTOS EN PERSONAL PARA INVERSIÓN	710235 Remuneración Variable por Eficiencia	209.155,00	-	209.155,00	-	1.289,50
Jul-18	EPMAPS	71 GASTOS EN PERSONAL PARA INVERSIÓN	710304 Compensación por Transporte	2.470,00	-	2.470,00	-	79.756,00
Jul-18	EPMAPS	71 GASTOS EN PERSONAL PARA INVERSIÓN	710306 Alimentación	149.760,00	-	149.760,00	-	941,58
Jul-18	EPMAPS	71 GASTOS EN PERSONAL PARA INVERSIÓN	710401 Por Cargas Familiares	1.852,80	-	1.852,80	-	5.562,09
Jul-18	EPMAPS	71 GASTOS EN PERSONAL PARA INVERSIÓN	710408 Subsidio de Antigüedad	11.154,96	-	11.154,96	-	21.878,38
Jul-18	EPMAPS	71 GASTOS EN PERSONAL PARA INVERSIÓN	710509 Horas Extraordinarias y Suplementarias	35.819,23	-	35.819,23	-	5.794,67
Jul-18	EPMAPS	71 GASTOS EN PERSONAL PARA INVERSIÓN	710512 Subrogación	14.790,12	-	14.790,12	-	203.843,14
Jul-18	EPMAPS	71 GASTOS EN PERSONAL PARA INVERSIÓN	710601 Aporte Patronal	378.893,05	-	378.893,05	-	138.231,78
Jul-18	EPMAPS	71 GASTOS EN PERSONAL PARA INVERSIÓN	710602 Fondo de Reserva	267.920,42	-	267.920,42	-	-

MUNICIPIO DEL DISTRITO DE QUITO
EJECUCIÓN PRESUPUESTARIA DE GASTOS

MES	DEPENDENCIA	GRUPO DE GASTO	PARTIDA PRESUPUESTARIA	ASIGNACIÓN INICIAL	REFORMA	CODIFICADO	COMPROMETIDO	DEVENGADO
Jul-18	EPMAPS	71 GASTOS EN PERSONAL PARA INVERSIÓN	710707 Compensación por Vacaciones no Gozar	266,49	-	266,49	-	-
Jul-18	EPMAPS	73 BIENES Y SERVICIOS PARA INVERSIÓN	730299 Otros Servicios	2.688,00	-	2.688,00	-	1.916,66
Jul-18	EPMAPS	73 BIENES Y SERVICIOS PARA INVERSIÓN	730402 Edificios, Locales, Residencias y Cablead	220.000,00	-	220.000,00	-	84.334,58
Jul-18	EPMAPS	73 BIENES Y SERVICIOS PARA INVERSIÓN	730499 Otras Instalaciones, Mantenimientos y I	85.356,01	-	85.356,01	-	44.857,09
Jul-18	EPMAPS	73 BIENES Y SERVICIOS PARA INVERSIÓN	730601 Consultoría, Asesoría e Investigación Esj	2.281.661,42	-	2.281.661,42	-	815.007,20
Jul-18	EPMAPS	73 BIENES Y SERVICIOS PARA INVERSIÓN	730605 Estudio y Diseño de Proyectos	2.175.300,00	-	2.175.300,00	-	249.208,87
Jul-18	EPMAPS	73 BIENES Y SERVICIOS PARA INVERSIÓN	730701 Desarrollo, Actualización, Asistencia Téc	22.400,00	-	22.400,00	-	7.255,81
Jul-18	EPMAPS	73 BIENES Y SERVICIOS PARA INVERSIÓN	730704 Mantenimiento y Reparación de Equipo	1.224.050,69	-	1.224.050,69	-	644.798,52
Jul-18	EPMAPS	73 BIENES Y SERVICIOS PARA INVERSIÓN	731601 Fondos de Reposición Cajas Chicas Insti	1.200,00	-	1.200,00	-	713,85
Jul-18	EPMAPS	73 BIENES Y SERVICIOS PARA INVERSIÓN	731602 Fondos Rotativos Institucionales	20.000,00	-	20.000,00	-	-
Jul-18	EPMAPS	75 OBRAS PÚBLICAS	750101 Obras agua potable	23.835.924,74	-	23.835.924,74	-	11.808.977,33
Jul-18	EPMAPS	75 OBRAS PÚBLICAS	750103 Obras alcantarillado	25.788.869,50	-	25.788.869,50	-	16.525.417,83
Jul-18	EPMAPS	75 OBRAS PÚBLICAS	750105 Obras Públicas de Transporte y Vías	5.000,00	-	5.000,00	-	-
Jul-18	EPMAPS	75 OBRAS PÚBLICAS	750107 Construcciones y Edificaciones	-	763,00	763,00	-	762,72
Jul-18	EPMAPS	77 OTROS GASTOS DE INVERSIÓN	770102 Tasas Generales, Impuestos, Contribuci	20.000,00	-	20.000,00	-	-
Jul-18	EPMAPS	84 BIENES DE LARGA DURACIÓN	840103 Mobiliarios (de Larga Duración)	600,00	-	600,00	-	-
Jul-18	EPMAPS	84 BIENES DE LARGA DURACIÓN	840104 Maquinarias y Equipos (de Larga Duraci	4.541.060,97	(10.616,00)	4.530.444,97	-	886.752,22
Jul-18	EPMAPS	84 BIENES DE LARGA DURACIÓN	840105 Vehículos (de Larga Duración)	468.158,38	-	468.158,38	-	398.593,89
Jul-18	EPMAPS	84 BIENES DE LARGA DURACIÓN	840106 Herramientas (de Larga Duración)	25.090,81	-	25.090,81	-	-
Jul-18	EPMAPS	84 BIENES DE LARGA DURACIÓN	840107 Equipos, Sistemas y Paquetes Informáti	76.756,00	9.853,00	86.609,00	-	86.609,44
Jul-18	EPMAPS	84 BIENES DE LARGA DURACIÓN	840111 Partes y Repuestos	1.367.476,97	-	1.367.476,97	-	55.810,03
Jul-18	EPMAPS	87 INVERSIONES FINANCIERAS	840301 Terrenos (Expropiación)	196.333,18	-	196.333,18	-	50.659,82
Jul-18	EPMAPS	87 INVERSIONES FINANCIERAS	870399 Otros Valores	1.985.529,93	-	1.985.529,93	-	1.175.010,71
Jul-18	EPMAPS	96 AMORTIZACIÓN DE LA DEUDA PÚBLICA	960201 Al Sector Público Financiero	1.163.431,84	2.088.084,00	3.251.515,84	-	3.251.515,44
Jul-18	EPMAPS	96 AMORTIZACIÓN DE LA DEUDA PÚBLICA	960301 A Organismos Multilaterales	16.724.184,50	(2.088.084,00)	14.636.100,50	-	8.362.092,25

TOTAL

186.767.415,16

186.767.415,16

186.767.415,16

186.767.415,16

186.767.415,16

186.767.415,16

MUNICIPIO DEL DISTRITO METROPOLITANO DE QUITO
EJECUCIÓN PRESUPUESTARIA DE INGRESOS

MES	DEPENDENCIA	GRUPO DE GASTO	PARTIDA PRESUPUESTARIA	ASIGNACIÓN INICIAL	REFORMA	CODIFICADO	DEVENGADO
Jul-18	EPMAPS	13 TASAS Y CONTRIBUCIONES	130120 Conexión y Reconexión del Servicio de Alc	1.179.517,56	-	1.179.517,56	474.158,89
Jul-18	EPMAPS	13 TASAS Y CONTRIBUCIONES	130121 Conexión y Reconexión del Servicio de Ag	3.167.232,70	-	3.167.232,70	2.753.259,79
Jul-18	EPMAPS	13 TASAS Y CONTRIBUCIONES	130199 Otras Tasas	15.755.389,86	-	15.755.389,86	9.112.035,41
Jul-18	EPMAPS	14 VENTAS DE BIENES Y SERVICIOS	140301 Agua Potable	92.097.407,47	-	92.097.407,47	53.077.170,51
Jul-18	EPMAPS	14 VENTAS DE BIENES Y SERVICIOS	140303 Alcantarillado	33.109.325,29	-	33.109.325,29	19.630.540,40
Jul-18	EPMAPS	14 VENTAS DE BIENES Y SERVICIOS	140309 Otros Servicios Técnicos y Especializados	-	-	-	1.324.006,77
Jul-18	EPMAPS	14 VENTAS DE BIENES Y SERVICIOS	140304 Energía Eléctrica	1.204.968,90	-	1.204.968,90	414.907,91
Jul-18	EPMAPS	17 RENTAS DE INVERSIONES Y MULTAS	170202 Edificios, Locales y Residencias	-	-	-	73.518,78
Jul-18	EPMAPS	17 RENTAS DE INVERSIONES Y MULTAS	170306 Transacciones Comerciales	-	-	-	-
Jul-18	EPMAPS	17 RENTAS DE INVERSIONES Y MULTAS	170404 Incumplimientos de Contratos	-	-	-	-
Jul-18	EPMAPS	17 RENTAS DE INVERSIONES Y MULTAS	170499 Otras Multas	1.926.127,56	-	1.926.127,56	277.988,33
Jul-18	EPMAPS	19 OTROS INGRESOS	190201 Indemnizaciones por Siniestros	-	-	-	350.983,41
Jul-18	EPMAPS	19 OTROS INGRESOS	190499 Otros no Especificados	-	-	-	2.099.719,37
Jul-18	EPMAPS	28 TRANSFERENCIAS Y DONACIONES DE CAPITAL E INVERSIÓN	280104 De Entidades de Gobiernos Autónomos D	13.000.000,00	-	13.000.000,00	7.583.333,31
Jul-18	EPMAPS	36 FINANCIAMIENTO PÚBLICO	360301 De Organismos Multilaterales	19.187.295,17	-	19.187.295,17	12.216.715,82
Jul-18	EPMAPS	37 SALDOS DISPONIBLES	370199 Otros Saldos	2.193.022,31	-	2.193.022,31	11.131.364,11
Jul-18	EPMAPS	38 CUENTAS PENDIENTES POR COBRAR	380101 De Cuentas por Cobrar	1.657.802,00	-	1.657.802,00	-
Jul-18	EPMAPS	38 CUENTAS PENDIENTES POR COBRAR	380103 De Anticipos por Devengar de Ejercicios A	2.289.063,00	-	2.289.063,00	-
TOTAL				186.757.451,82		186.757.451,82	124.695.646,18

MUNICIPIO DEL DISTRITO DE QUITO
EJECUCIÓN PRESUPUESTARIA DE GASTOS

MES	DEPENDENCIA	GRUPO DE GASTO	PARTIDA PRESUPUESTARIA	ASIGNACIÓN INICIAL	REFORMA	CODIFICADO	COMPROMETIDO	DEVENGADO
ago-18	EPMMOP	53 BIENES Y SERVICIOS DE CONSUMO	530804 Materiales de Oficina	60.163,62	(3.576,31)	56.587,31	56.587,31	32.116,42
ago-18	EPMMOP	53 BIENES Y SERVICIOS DE CONSUMO	530805 Materiales de Aseo	5.014,70	(3.555,50)	1.459,20	1.459,20	1.459,20
ago-18	EPMMOP	53 BIENES Y SERVICIOS DE CONSUMO	530806 Herramientas y Equipos Menores	-	170,02	170,02	170,02	170,01
ago-18	EPMMOP	53 BIENES Y SERVICIOS DE CONSUMO	530807 Materiales de Impresión, Fotografía, Re	15.061,65	(10.311,59)	4.750,06	4.589,61	3.959,61
ago-18	EPMMOP	53 BIENES Y SERVICIOS DE CONSUMO	530809 Medicamentos	4.330,74	5.015,45	9.346,19	9.346,19	8.988,14
ago-18	EPMMOP	53 BIENES Y SERVICIOS DE CONSUMO	530811 Insumos, Materiales y Suministros para la C	1.505,64	7.985,18	9.490,82	9.349,10	9.237,10
ago-18	EPMMOP	53 BIENES Y SERVICIOS DE CONSUMO	530813 Repuestos y Accesorios	16.194,23	(12.367,10)	3.827,13	3.723,25	3.723,25
ago-18	EPMMOP	53 BIENES Y SERVICIOS DE CONSUMO	531403 Mobiliario (No Depreciables)	322,51	(122,36)	200,15	-	-
ago-18	EPMMOP	53 BIENES Y SERVICIOS DE CONSUMO	531406 Herramientas (No Depreciables)	109,00	569,36	678,36	507,79	507,79
ago-18	EPMMOP	53 BIENES Y SERVICIOS DE CONSUMO	531407 Equipos, Sistemas y Paquetes Informáti	81,12	(59,61)	21,51	-	-
ago-18	EPMMOP	53 BIENES Y SERVICIOS DE CONSUMO	531408 Bienes Artísticos, Culturales, Bienes Def	-	184,80	184,80	184,80	-
ago-18	EPMMOP	53 BIENES Y SERVICIOS DE CONSUMO	531411 Partes y Repuestos	8,21	-	8,21	-	-
ago-18	EPMMOP	56 GASTOS FINANCIEROS	560201 Sector Público Financiero	-	6.372,38	6.372,38	6.372,38	-
ago-18	EPMMOP	57 OTROS GASTOS CORRIENTES	570102 Tasas Generales, Impuestos, Contribuci	4.496,42	(500,00)	3.996,42	3.821,40	2.321,40
ago-18	EPMMOP	57 OTROS GASTOS CORRIENTES	570201 Seguros	709.853,01	85.714,64	795.567,65	751.696,51	573.986,07
ago-18	EPMMOP	57 OTROS GASTOS CORRIENTES	570203 Comisiones Bancarias	39.095,34	(6.424,37)	32.670,97	25.358,61	25.358,61
ago-18	EPMMOP	57 OTROS GASTOS CORRIENTES	570206 Costas Judiciales, Trámites Notariales, L	1.721,33	5.140,75	6.862,08	6.686,42	6.098,52
ago-18	EPMMOP	58 TRANSFERENCIAS Y DONACIONES CORRIENTE	580204 Al Sector Privado no Financiero	816,12	82.422,91	83.239,03	68.507,95	65.884,89
ago-18	EPMMOP	58 TRANSFERENCIAS Y DONACIONES CORRIENTE	580209 A Jubilados Patronales	398.150,32	(82.422,91)	315.727,41	244.411,49	244.411,49
ago-18	EPMMOP	71 GASTOS EN PERSONAL PARA INVERSIÓN	710105 Remuneraciones Unificadas	10.517.898,48	(755.495,34)	9.762.403,14	5.681.241,27	5.681.241,27
ago-18	EPMMOP	71 GASTOS EN PERSONAL PARA INVERSIÓN	710106 Salarios Unificados	12.023.237,94	(80.400,00)	11.942.837,94	8.940.189,47	8.940.147,72
ago-18	EPMMOP	71 GASTOS EN PERSONAL PARA INVERSIÓN	710203 Decimotercer Sueldo	2.060.010,36	(58.183,00)	2.001.827,36	184.656,56	184.136,22
ago-18	EPMMOP	71 GASTOS EN PERSONAL PARA INVERSIÓN	710204 Decimocuarto Sueldo	972.489,96	24.383,00	996.872,96	995.722,24	994.520,78
ago-18	EPMMOP	71 GASTOS EN PERSONAL PARA INVERSIÓN	710302 Bonificación Geográfica	113.730,00	(55.000,00)	58.730,00	27,50	27,50
ago-18	EPMMOP	71 GASTOS EN PERSONAL PARA INVERSIÓN	710304 Compensación por Transporte	155.568,00	22.600,00	178.168,00	152.682,50	152.682,50
ago-18	EPMMOP	71 GASTOS EN PERSONAL PARA INVERSIÓN	710306 Alimentación	1.027.632,00	759.064,00	1.786.696,00	1.310.368,00	1.310.244,00
ago-18	EPMMOP	71 GASTOS EN PERSONAL PARA INVERSIÓN	710309 Compensación por Trabajo de Alto Ries;	439,20	6.500,00	6.939,20	3.154,83	3.154,83
ago-18	EPMMOP	71 GASTOS EN PERSONAL PARA INVERSIÓN	710401 Por Cargas Familiares	12.421,80	7.150,00	19.571,80	12.205,32	12.205,32
ago-18	EPMMOP	71 GASTOS EN PERSONAL PARA INVERSIÓN	710408 Subsidio de Antigüedad	205.400,88	300,00	205.700,88	129.878,42	129.878,42
ago-18	EPMMOP	71 GASTOS EN PERSONAL PARA INVERSIÓN	710509 Horas Extraordinarias y Suplementarias	1.229.275,56	427.775,64	1.657.051,20	1.430.996,50	1.430.996,50
ago-18	EPMMOP	71 GASTOS EN PERSONAL PARA INVERSIÓN	710511 Remuneraciones Especiales Sección Nor	139.844,16	15.500,00	155.344,16	116.084,29	116.084,29
ago-18	EPMMOP	71 GASTOS EN PERSONAL PARA INVERSIÓN	710512 Subrogación	168.098,52	14.000,00	182.098,52	170.594,16	170.594,16
ago-18	EPMMOP	71 GASTOS EN PERSONAL PARA INVERSIÓN	710513 Encargos	13.752,00	11.000,00	24.752,00	9.861,73	9.861,73
ago-18	EPMMOP	71 GASTOS EN PERSONAL PARA INVERSIÓN	710601 Aporte Patronal	3.100.970,28	(161.344,30)	2.939.625,98	2.001.745,73	2.001.745,73
ago-18	EPMMOP	71 GASTOS EN PERSONAL PARA INVERSIÓN	710602 Fondo de Reserva	2.088.743,52	(24.000,00)	2.064.743,52	1.339.188,10	1.339.152,27
ago-18	EPMMOP	71 GASTOS EN PERSONAL PARA INVERSIÓN	710704 Compensación por Desahucio	-	12.000,00	12.000,00	8.116,96	8.116,96
ago-18	EPMMOP	71 GASTOS EN PERSONAL PARA INVERSIÓN	710707 Compensación por Vacaciones no Gozar	-	195.000,00	195.000,00	186.854,51	185.779,59
ago-18	EPMMOP	73 BIENES Y SERVICIOS PARA INVERSIÓN	730101 Agua Potable	280.158,72	(15.516,27)	264.642,45	158.336,32	158.336,32
ago-18	EPMMOP	73 BIENES Y SERVICIOS PARA INVERSIÓN	730104 Energía Eléctrica	750.531,55	(322.512,81)	428.018,74	338.778,55	332.665,36
ago-18	EPMMOP	73 BIENES Y SERVICIOS PARA INVERSIÓN	730105 Telecomunicaciones	1.461.427,88	(17.200,15)	1.444.227,73	1.316.558,68	524.105,37
ago-18	EPMMOP	73 BIENES Y SERVICIOS PARA INVERSIÓN	730201 Transporte de Personal	398.385,10	348.553,03	746.938,13	746.937,58	369.195,50
ago-18	EPMMOP	73 BIENES Y SERVICIOS PARA INVERSIÓN	730203 Almacenamiento, Embalaje, Envase y Ri	10.588,52	8.280,96	18.869,48	15.119,45	8.187,76

MUNICIPIO DEL DISTRITO DE QUITO
EJECUCIÓN PRESUPUESTARIA DE GASTOS

MES	DEPENDENCIA	GRUPO DE GASTO	PARTIDA PRESUPUESTARIA	ASIGNACIÓN INICIAL	REFORMA	CODIFICADO	COMPROMETIDO	DEVENGADO
ago-18	EPMMOP	51 GASTOS EN PERSONAL	510105 Remuneraciones Unificadas	5.292.464,84	(631.000,00)	4.661.464,84	3.157.037,64	3.157.037,64
ago-18	EPMMOP	51 GASTOS EN PERSONAL	510106 Salarios Unificados	539.368,20	520.000,00	1.059.368,20	812.823,19	812.823,19
ago-18	EPMMOP	51 GASTOS EN PERSONAL	510203 Decimotercer Sueldo	549.503,40	-	549.503,40	124.943,99	124.889,64
ago-18	EPMMOP	51 GASTOS EN PERSONAL	510204 Decimocuarto Sueldo	165.900,00	-	165.900,00	140.808,90	140.648,05
ago-18	EPMMOP	51 GASTOS EN PERSONAL	510302 Bonificación Geográfica	1.050,00	-	1.050,00	-	-
ago-18	EPMMOP	51 GASTOS EN PERSONAL	510304 Compensación por Transporte	3.918,00	5.000,00	8.918,00	4.015,00	4.015,00
ago-18	EPMMOP	51 GASTOS EN PERSONAL	510306 Alimentación	-	229.509,22	229.509,22	224.114,86	223.886,86
ago-18	EPMMOP	51 GASTOS EN PERSONAL	510401 Por Cargas Familiares	315,00	-	315,00	243,18	243,18
ago-18	EPMMOP	51 GASTOS EN PERSONAL	510408 Subsidio de Antigüedad	9.255,12	-	9.255,12	5.645,90	5.645,90
ago-18	EPMMOP	51 GASTOS EN PERSONAL	510509 Horas Extraordinarias y Suplementarias	63.465,40	30.000,00	93.465,40	85.954,14	85.954,14
ago-18	EPMMOP	51 GASTOS EN PERSONAL	510510 Servicios Personales por Contrato	133.128,00	(77.000,00)	56.128,00	1.888,56	1.888,56
ago-18	EPMMOP	51 GASTOS EN PERSONAL	510511 Remuneraciones Especiales Sección Nox	695,88	3.000,00	3.695,88	112.067,56	112.067,56
ago-18	EPMMOP	51 GASTOS EN PERSONAL	510512 Subrogación	191.865,24	-	191.865,24	208,83	208,83
ago-18	EPMMOP	51 GASTOS EN PERSONAL	510513 Encargos	420,00	-	420,00	-	-
ago-18	EPMMOP	51 GASTOS EN PERSONAL	510601 Aporte Patronal	1.675.403,52	(254.691,67)	1.420.711,85	510.463,76	510.463,76
ago-18	EPMMOP	51 GASTOS EN PERSONAL	510602 Fondo de Reserva	553.955,40	-	553.955,40	293.420,85	293.420,85
ago-18	EPMMOP	51 GASTOS EN PERSONAL	510704 Compensación por Desahucio	-	5.000,00	5.000,00	162.208,17	158.774,30
ago-18	EPMMOP	51 GASTOS EN PERSONAL	510707 Compensación por Vacaciones no Gozadas	-	170.182,45	170.182,45	12.645,47	12.645,47
ago-18	EPMMOP	53 BIENES Y SERVICIOS DE CONSUMO	530101 Agua Potable	16.584,70	-	16.584,70	38.219,43	36.944,78
ago-18	EPMMOP	53 BIENES Y SERVICIOS DE CONSUMO	530104 Energía Eléctrica	53.264,53	(7.839,59)	45.424,94	37.667,91	12.285,95
ago-18	EPMMOP	53 BIENES Y SERVICIOS DE CONSUMO	530105 Telecomunicaciones	77.656,55	(30.231,38)	47.425,17	-	-
ago-18	EPMMOP	53 BIENES Y SERVICIOS DE CONSUMO	530106 Servicio de Correo	19.797,97	(19.547,00)	250,97	-	-
ago-18	EPMMOP	53 BIENES Y SERVICIOS DE CONSUMO	530201 Transporte de Personal	-	78.500,62	78.500,62	78.500,62	78.500,62
ago-18	EPMMOP	53 BIENES Y SERVICIOS DE CONSUMO	530204 Edición, Impresión, Reproducción, Públicos	32.591,89	209.054,14	241.646,03	235.968,03	229.089,71
ago-18	EPMMOP	53 BIENES Y SERVICIOS DE CONSUMO	530206 Eventos Públicos y Oficiales	-	7.161,84	7.161,84	7.161,84	7.161,84
ago-18	EPMMOP	53 BIENES Y SERVICIOS DE CONSUMO	530207 Difusión, Información y Publicidad	6.671,90	(1.603,66)	5.068,24	5.068,24	3.858,64
ago-18	EPMMOP	53 BIENES Y SERVICIOS DE CONSUMO	530208 Servicio de Seguridad y Vigilancia	2.493.485,74	(360.408,36)	2.133.077,38	2.109.573,77	1.507.746,19
ago-18	EPMMOP	53 BIENES Y SERVICIOS DE CONSUMO	530209 Servicios de Aseo, Lavado y Vestimenta	142.801,45	106.322,73	249.124,18	249.124,18	249.124,18
ago-18	EPMMOP	53 BIENES Y SERVICIOS DE CONSUMO	530225 Servicio de Ingeneración de Documentos	-	691,57	691,57	532,40	-
ago-18	EPMMOP	53 BIENES Y SERVICIOS DE CONSUMO	530228 Servicios de Provisión de Dispositivos Eléctricos	140,90	-	140,90	30,24	30,24
ago-18	EPMMOP	53 BIENES Y SERVICIOS DE CONSUMO	530403 Mobiliarios (Instalación, Mantenimiento)	4.261,32	(4.246,32)	15,00	15,00	15,00
ago-18	EPMMOP	53 BIENES Y SERVICIOS DE CONSUMO	530404 Maquinarias y Equipos (Instalación, Mantenimiento)	47.516,32	(3.918,08)	43.598,24	43.598,24	36.746,08
ago-18	EPMMOP	53 BIENES Y SERVICIOS DE CONSUMO	530405 Vehículos (Mantenimiento y Reparación)	22.276,01	(12.431,69)	9.844,32	8.633,42	6.645,78
ago-18	EPMMOP	53 BIENES Y SERVICIOS DE CONSUMO	530420 Instalación, Mantenimiento y Reparación	67.983,24	(64.398,65)	3.584,59	3.584,59	2.358,72
ago-18	EPMMOP	53 BIENES Y SERVICIOS DE CONSUMO	530502 Edificios, Locales y Residencias, Parques	33.510,22	(140,34)	33.369,88	27.769,88	13.943,16
ago-18	EPMMOP	53 BIENES Y SERVICIOS DE CONSUMO	530603 Servicio de Capacitación	1.225,73	6.535,87	7.761,60	7.761,60	7.201,60
ago-18	EPMMOP	53 BIENES Y SERVICIOS DE CONSUMO	530605 Estudio y Diseño de Proyectos	3.420,00	(2.757,13)	662,87	-	-
ago-18	EPMMOP	53 BIENES Y SERVICIOS DE CONSUMO	530606 Honorarios por Contratos Civiles de Ser	-	8.400,00	8.400,00	8.400,00	8.400,00
ago-18	EPMMOP	53 BIENES Y SERVICIOS DE CONSUMO	530702 Arrendamiento y Licencias de Uso de Pe	57.366,40	(2.702,54)	54.663,86	53.816,00	1.008,00
ago-18	EPMMOP	53 BIENES Y SERVICIOS DE CONSUMO	530801 Alimentos y Bebidas	4.715,24	(1.263,80)	3.451,44	3.198,46	895,18
ago-18	EPMMOP	53 BIENES Y SERVICIOS DE CONSUMO	530802 Vestuario, Lencería, Prendas de Protección	4.367,90	(1.120,00)	3.247,90	3.216,12	3.216,12
ago-18	EPMMOP	53 BIENES Y SERVICIOS DE CONSUMO	530803 Combustibles y Lubricantes	241.250,86	65.418,40	306.669,26	306.669,26	266.647,99

MUNICIPIO DEL DISTRITO DE QUITO
EJECUCIÓN PRESUPUESTARIA DE GASTOS

MES	DEPENDENCIA	GRUPO DE GASTO	PARTIDA PRESUPUESTARIA	ASIGNACIÓN INICIAL	REFORMA	CODIFICADO	COMPROMETIDO	DEVENGADO
ago-18	EPMMOP	73 BIENES Y SERVICIOS PARA INVERSIÓN	730204 Edición, Impresión, Reproducción, Publici	-	210.861,47	210.861,47	180.300,97	113.974,57
ago-18	EPMMOP	73 BIENES Y SERVICIOS PARA INVERSIÓN	730207 Difusión, Información y Publicidad	576.800,00	(5.633,60)	571.166,40	571.166,40	72.892,09
ago-18	EPMMOP	73 BIENES Y SERVICIOS PARA INVERSIÓN	730208 Servicio de Seguridad y Vigilancia	4.862.282,95	3.190.152,07	8.052.435,02	7.928.593,82	5.342.241,70
ago-18	EPMMOP	73 BIENES Y SERVICIOS PARA INVERSIÓN	730209 Servicios de Aseo, Lavado de Vestimenta	1.010.344,94	(224.258,56)	786.086,38	737.199,77	720.044,21
ago-18	EPMMOP	73 BIENES Y SERVICIOS PARA INVERSIÓN	730212 Investigaciones Profesionales y Análisis	-	2.131,36	2.131,36	2.131,36	2.131,36
ago-18	EPMMOP	73 BIENES Y SERVICIOS PARA INVERSIÓN	730226 Servicios Médicos Hospitalarios y Comp	35.026,86	33.869,06	68.895,92	68.895,92	34.895,96
ago-18	EPMMOP	73 BIENES Y SERVICIOS PARA INVERSIÓN	730244 Servicio de Confección de Menaje de Hc	-	2.240,00	2.240,00	2.240,00	2.240,00
ago-18	EPMMOP	73 BIENES Y SERVICIOS PARA INVERSIÓN	730249 Eventos Públicos Promocionales	-	4.256,00	4.256,00	4.256,00	-
ago-18	EPMMOP	73 BIENES Y SERVICIOS PARA INVERSIÓN	730299 Otros Servicios	550,06	46.784,81	47.334,87	47.334,87	43.835,76
ago-18	EPMMOP	73 BIENES Y SERVICIOS PARA INVERSIÓN	730404 Maquinarias y Equipos (Instalación, Mai	933.289,23	133.032,20	1.066.321,43	1.036.748,33	370.352,38
ago-18	EPMMOP	73 BIENES Y SERVICIOS PARA INVERSIÓN	730405 Vehículos (Mantenimiento y Reparación	389.749,83	258.871,73	648.621,56	639.951,56	42.772,91
ago-18	EPMMOP	73 BIENES Y SERVICIOS PARA INVERSIÓN	730417 Infraestructura	6.422.754,40	2.901.736,38	9.324.490,78	4.640.121,00	635.011,59
ago-18	EPMMOP	73 BIENES Y SERVICIOS PARA INVERSIÓN	730418 Mantenimiento de Áreas Verdes y Arrej	512.227,62	(252.443,35)	259.784,27	215.556,95	43.374,48
ago-18	EPMMOP	73 BIENES Y SERVICIOS PARA INVERSIÓN	730420 Instalación, Mantenimiento y Reparación	397.782,93	(304.340,16)	93.442,77	78.440,56	58.059,93
ago-18	EPMMOP	73 BIENES Y SERVICIOS PARA INVERSIÓN	730425 Instalación, Readequación, Montaje de Ex	-	34.717,05	34.717,05	34.717,05	-
ago-18	EPMMOP	73 BIENES Y SERVICIOS PARA INVERSIÓN	730502 Edificios, Locales y Residencias, Parque	588.645,53	(281.058,29)	307.587,24	298.859,38	177.696,99
ago-18	EPMMOP	73 BIENES Y SERVICIOS PARA INVERSIÓN	730504 Maquinarias y Equipos (Arrendamiento	1.277.486,81	(296.979,81)	980.507,00	978.723,00	208.947,00
ago-18	EPMMOP	73 BIENES Y SERVICIOS PARA INVERSIÓN	730505 Vehículos (Arrendamiento)	91.809,37	83.683,94	175.493,31	152.567,71	58.116,69
ago-18	EPMMOP	73 BIENES Y SERVICIOS PARA INVERSIÓN	730601 Consultoría, Asesoría e Investigación Es	-	49.237,41	49.237,41	49.237,41	29.880,00
ago-18	EPMMOP	73 BIENES Y SERVICIOS PARA INVERSIÓN	730604 Fiscalización e Inspecciones Técnicas	1.352.721,25	(615.000,00)	737.721,25	140.000,00	-
ago-18	EPMMOP	73 BIENES Y SERVICIOS PARA INVERSIÓN	730605 Estudio y Diseño de Proyectos	401.865,61	652.330,87	1.054.196,48	453.588,48	272.476,36
ago-18	EPMMOP	73 BIENES Y SERVICIOS PARA INVERSIÓN	730606 Honorarios por Contratos Civiles de Ser	43.776,00	83.635,22	127.411,22	126.707,22	44.919,22
ago-18	EPMMOP	73 BIENES Y SERVICIOS PARA INVERSIÓN	730701 Desarrollo, Actualización, Asistencia Téc	1.466.231,19	(1.406.658,26)	59.572,93	59.572,93	49.341,73
ago-18	EPMMOP	73 BIENES Y SERVICIOS PARA INVERSIÓN	730702 Arrendamiento y Licencias de Uso de Pa	612.266,59	86.757,44	699.024,03	699.024,03	215.699,00
ago-18	EPMMOP	73 BIENES Y SERVICIOS PARA INVERSIÓN	730704 Mantenimiento y Reparación de Equipos	-	-	-	-	-
ago-18	EPMMOP	73 BIENES Y SERVICIOS PARA INVERSIÓN	730802 Vestuario, Lencería, Prendas de Protecció	463.925,68	(454.925,92)	8.999,76	8.999,76	8.388,80
ago-18	EPMMOP	73 BIENES Y SERVICIOS PARA INVERSIÓN	730803 Combustibles y Lubrificantes	567.945,33	605.321,63	1.173.266,96	1.122.386,56	557.413,41
ago-18	EPMMOP	73 BIENES Y SERVICIOS PARA INVERSIÓN	730804 Materiales de Oficina	244.361,86	(215.426,05)	28.935,81	27.668,99	6.530,08
ago-18	EPMMOP	73 BIENES Y SERVICIOS PARA INVERSIÓN	730805 Materiales de Aseo	18.466,97	(4.733,46)	13.733,51	9.306,47	3.075,70
ago-18	EPMMOP	73 BIENES Y SERVICIOS PARA INVERSIÓN	730806 Herramientas y Equipos Menores	15.165,61	4.669,56	19.835,17	19.835,17	1.310,80
ago-18	EPMMOP	73 BIENES Y SERVICIOS PARA INVERSIÓN	730807 Materiales de Impresión, Fotografía, Re	65.104,53	(46.269,55)	18.834,98	17.478,68	12.589,68
ago-18	EPMMOP	73 BIENES Y SERVICIOS PARA INVERSIÓN	730809 Medicamentos	672,00	-	672,00	-	-
ago-18	EPMMOP	73 BIENES Y SERVICIOS PARA INVERSIÓN	730810 Dispositivos Médicos para Laboratorio (2.288,45	(2.288,45)	-	-	-
ago-18	EPMMOP	73 BIENES Y SERVICIOS PARA INVERSIÓN	730811 Insumos, Materiales y Suministros para la C	4.942.733,25	1.922.053,38	6.864.786,63	3.979.366,20	1.343.984,19
ago-18	EPMMOP	73 BIENES Y SERVICIOS PARA INVERSIÓN	730813 Repuestos y Accesorios	1.510.876,10	(51.460,50)	1.459.415,60	1.427.899,43	421.671,65
ago-18	EPMMOP	73 BIENES Y SERVICIOS PARA INVERSIÓN	730814 Suministros para Actividades Agropecu	-	35.569,76	35.569,76	35.272,00	-
ago-18	EPMMOP	73 BIENES Y SERVICIOS PARA INVERSIÓN	730819 Adquisición de Accesorios e Insumos Qu	-	1.308,16	1.308,16	1.298,30	1.298,30
ago-18	EPMMOP	73 BIENES Y SERVICIOS PARA INVERSIÓN	731404 Maquinarias y Equipos (No Depreciable	-	157,40	157,40	157,40	157,40
ago-18	EPMMOP	73 BIENES Y SERVICIOS PARA INVERSIÓN	731406 Herramientas (No Depreciables)	-	48,17	48,17	48,17	-
ago-18	EPMMOP	73 BIENES Y SERVICIOS PARA INVERSIÓN	731411 Partes y Repuestos	90,83	(90,83)	-	-	-
ago-18	EPMMOP	73 BIENES Y SERVICIOS PARA INVERSIÓN	731515 Plantas	-	-	-	-	-
ago-18	EPMMOP	75 OBRAS PÚBLICAS	750104 De Urbanización y Embellecimiento	4.211.645,25	(1.697.909,11)	2.513.736,14	1.984.964,80	481.809,42

MUNICIPIO DEL DISTRITO DE QUITO
EJECUCIÓN PRESUPUESTARIA DE GASTOS

MES	DEPENDENCIA	GRUPO DE GASTO	PARTIDA PRESUPUESTARIA	ASIGNACIÓN INICIAL	REFORMA	CODIFICADO	COMPROMETIDO	DEVENGADO
ago-18	EPMMOP	75 OBRAS PÚBLICAS	750105 Obras Públicas de Transporte y Vías	42.703.239,16	(7.665.823,89)	35.037.415,27	17.207.318,64	5.195.837,56
ago-18	EPMMOP	75 OBRAS PÚBLICAS	750199 Otras Obras de Infraestructura	915.642,95	-	915.642,95	7.558,41	-
ago-18	EPMMOP	78 TRANSFERENCIAS Y DONACIONES PARA INVEF	840103 Mobiliarios (de Larga Duración)	88.106,63	-	88.106,63	-	-
ago-18	EPMMOP	84 BIENES DE LARGA DURACIÓN	840104 Maquinarias y Equipos (de Larga Duración)	150.783,57	8.206,83	8.206,83	8.206,83	8.206,83
ago-18	EPMMOP	84 BIENES DE LARGA DURACIÓN	840105 Vehículos (de Larga Duración)	5.700,00	2.011.739,91	2.162.523,48	2.031.976,08	23.408,90
ago-18	EPMMOP	84 BIENES DE LARGA DURACIÓN	840106 Herramientas (de Larga Duración)	12.699,74	732.660,00	738.360,00	691.253,00	130.592,90
ago-18	EPMMOP	84 BIENES DE LARGA DURACIÓN	840107 Equipos, Sistemas y Paquetes Informáti.	16.486,40	32.173,69	44.873,43	44.752,97	5.567,51
ago-18	EPMMOP	84 BIENES DE LARGA DURACIÓN			63.927,16	80.413,56	5.463,16	4.900,00
TOTAL				127.510.570,72	72.000,00	97.385.670,72	35.095.255,53	49.809.207,46

MUNICIPIO DEL DISTRITO METROPOLITANO DE QUITO
EJECUCIÓN PRESUPUESTARIA DE INGRESOS

MES	DEPENDENCIA	GRUPO DE GASTO	PARTIDA PRESUPUESTARIA	ASIGNACIÓN INICIAL	REFORMA	CODIFICADO	DEVENGADO
ago-18	EPMMOP	13 TASAS Y CONTRIBUCIONES	130101 Peaje	-	4.584.742,43	4.584.742,43	2.404.145,96
ago-18	EPMMOP	13 TASAS Y CONTRIBUCIONES	130102 Acceso a Lugares Públicos	8.346.685,85	-	8.346.685,85	5.693.637,96
ago-18	EPMMOP	13 TASAS Y CONTRIBUCIONES	130103 Ocupación de Lugares Públicos	1.749.867,55	-	1.749.867,55	1.103.253,10
ago-18	EPMMOP	13 TASAS Y CONTRIBUCIONES	130106 Especies Fiscales	-	-	-	-
ago-18	EPMMOP	13 TASAS Y CONTRIBUCIONES	130107 Venta de Bases	-	-	-	-
ago-18	EPMMOP	13 TASAS Y CONTRIBUCIONES	130111 Incripciones, Registros y Matrículas	-	-	-	-
ago-18	EPMMOP	13 TASAS Y CONTRIBUCIONES	130112 Permisos, Licencias y Patentes	-	-	-	-
ago-18	EPMMOP	13 TASAS Y CONTRIBUCIONES	130199 Otras Tasas	1.222.373,00	-	1.222.373,00	560.208,80
ago-18	EPMMOP	14 VENTAS DE BIENES Y SERVICIOS	140299 Otras Ventas de Productos y Materiales	-	-	-	-
ago-18	EPMMOP	14 VENTAS DE BIENES Y SERVICIOS	140399 Otros Servicios Técnicos y Especializados	551.136,46	-	551.136,46	414.553,43
ago-18	EPMMOP	17 RENTAS DE INVERSIONES Y MULTAS	170101 Interes por Depósitos a Plazo	-	-	-	-
ago-18	EPMMOP	17 RENTAS DE INVERSIONES Y MULTAS	170299 Otros Arrendamientos	13.603,09	-	13.603,09	10.766,98
ago-18	EPMMOP	17 RENTAS DE INVERSIONES Y MULTAS	170399 Otros Intereses por Mora	65,47	3.000,00	3.065,47	323,92
ago-18	EPMMOP	17 RENTAS DE INVERSIONES Y MULTAS	170402 Infracción a Ordenanzas Municipales	2.939.167,20	(33.000,00)	2.906.167,20	1.363.958,62
ago-18	EPMMOP	17 RENTAS DE INVERSIONES Y MULTAS	170404 Incumplimientos de Contratos	59.843,70	-	59.843,70	5.264,04
ago-18	EPMMOP	18 TRANSFERENCIAS Y DONACIONES CORRIENTES	180108 De Cuentas o Fondos Especiales	4.584.742,43	(4.584.742,43)	-	824.432,28
ago-18	EPMMOP	19 OTROS INGRESOS	190101 Ejecución de Garantías	12.155,98	-	12.155,98	4.230,00
ago-18	EPMMOP	19 OTROS INGRESOS	190201 Indemnizaciones por Siniestros	212.356,52	-	212.356,52	64.376,85
ago-18	EPMMOP	19 OTROS INGRESOS	190405 Ingresos de Bienes Provenientes de Chatr	-	-	-	-
ago-18	EPMMOP	19 OTROS INGRESOS	190499 Otros no Especificados	704.177,40	-	704.177,40	161.599,28
ago-18	EPMMOP	24 VENTA DE ACTIVOS NO FINANCIEROS	240105 Vehículos	-	-	-	-
ago-18	EPMMOP	27 RECUPERACIÓN DE INVERSIONES Y DE RECURSOS PÚBLICOS	270202 Edificios, Locales y Residencias	-	15.000,00	15.000,00	84.647,73
ago-18	EPMMOP	28 TRANSFERENCIAS Y DONACIONES DE CAPITAL E INVERSIÓN	280101 Del Gobierno Central	-	-	-	-
ago-18	EPMMOP	28 TRANSFERENCIAS Y DONACIONES DE CAPITAL E INVERSIÓN	280104 De Entidades de Gobiernos Autónomos D	78.465.303,45	15.000,00	78.480.303,45	46.759.932,37
ago-18	EPMMOP	28 TRANSFERENCIAS Y DONACIONES DE CAPITAL E INVERSIÓN	280408 De Cuentas y Fondos Especiales	2.023.245,18	-	2.023.245,18	1.022.924,19
ago-18	EPMMOP	37 SALDOS DISPONIBLES	370101 De Fondos del Presupuesto General del E	6.192.243,35	-	6.192.243,35	-
ago-18	EPMMOP	37 SALDOS DISPONIBLES	370104 De Préstamos	3.138.930,71	-	3.138.930,71	-
ago-18	EPMMOP	37 SALDOS DISPONIBLES	370199 Otros Saldos	-	-	-	-
ago-18	EPMMOP	38 CUENTAS PENDIENTES POR COBRAR	380103 De Anticipos por Devengar de Ejercicios f	-	-	-	-
ago-18	EPMMOP	38 CUENTAS PENDIENTES POR COBRAR	380107 De anticipos por Devengar de Ejercicios A	2.949.875,44	-	2.949.875,44	174.389,92
ago-18	EPMMOP	38 CUENTAS PENDIENTES POR COBRAR	380108 De anticipos por Devengar de Ejercicios A	14.244.897,96	-	14.244.897,96	1.160.694,23
TOTAL							57.319.397,65

MUNICIPIO DEL DISTRITO DE QUITO
EJECUCIÓN PRESUPUESTARIA DE GASTOS

MES	DEPENDENCIA	GRUPO DE GASTO	PARTIDA PRESUPUESTARIA	ASIGNACIÓN INICIAL	REFORMA	CODIFICADO	COMPROMETIDO	DEVENGADO
ago-18	EPMSA	51 GASTOS EN PERSONAL	510105 Remuneraciones Unificadas	1.153.337,75	(38.127,43)	1.115.210,32	738.732,93	738.732,93
ago-18	EPMSA	51 GASTOS EN PERSONAL	510106 Salarios Unificados	34.781,28	-	34.781,28	23.187,52	23.187,52
ago-18	EPMSA	51 GASTOS EN PERSONAL	510109 Remuneración Mensual Unificada para Pasantes	6.000,00	(3.000,00)	3.000,00	941,17	941,17
ago-18	EPMSA	51 GASTOS EN PERSONAL	510203 Decimotercer Sueldo	117.826,01	(2.856,14)	114.969,87	10.680,56	10.680,56
ago-18	EPMSA	51 GASTOS EN PERSONAL	510204 Decimocuarto Sueldo	24.961,46	(64,50)	24.896,96	22.054,92	22.054,92
ago-18	EPMSA	51 GASTOS EN PERSONAL	510306 Alimentación	61.920,00	240,00	62.160,00	30.596,00	30.596,00
ago-18	EPMSA	51 GASTOS EN PERSONAL	510401 Por Cargas Familiares	450,00	13,20	463,20	270,20	270,20
ago-18	EPMSA	51 GASTOS EN PERSONAL	510509 Horas Extraordinarias y Suplementarias	7.000,00	3.500,00	10.500,00	6.524,59	6.524,59
ago-18	EPMSA	51 GASTOS EN PERSONAL	510510 Servicios Personales por Contrato	185.500,11	32.216,09	217.716,20	141.504,91	141.504,91
ago-18	EPMSA	51 GASTOS EN PERSONAL	510512 Subrogación	10.000,00	-	10.000,00	2.171,20	2.171,20
ago-18	EPMSA	51 GASTOS EN PERSONAL	510513 Encargos	4.000,00	(2.000,00)	2.000,00	759,24	759,24
ago-18	EPMSA	51 GASTOS EN PERSONAL	510601 Aporte Patronal	166.242,05	(5.305,26)	160.936,79	106.700,10	106.700,10
ago-18	EPMSA	51 GASTOS EN PERSONAL	510602 Fondo de Reserva	117.130,44	(2.206,56)	114.923,88	73.434,02	73.434,02
ago-18	EPMSA	51 GASTOS EN PERSONAL	510703 Despido Intempestivo	5.000,00	(4.500,00)	500,00	-	-
ago-18	EPMSA	51 GASTOS EN PERSONAL	510704 Compensación por Desahucio	3.000,00	-	3.000,00	-	-
ago-18	EPMSA	51 GASTOS EN PERSONAL	510707 Compensación por Vacaciones no Gozadas por Cesac	5.000,00	2.930,65	7.930,65	3.505,20	3.505,20
ago-18	EPMSA	53 BIENES Y SERVICIOS DE CONSUMO	530101 Agua Potable	150,00	-	150,00	82,99	82,99
ago-18	EPMSA	53 BIENES Y SERVICIOS DE CONSUMO	530102 Agua de Riego	7.500,00	252,00	7.752,00	7.699,68	7.699,68
ago-18	EPMSA	53 BIENES Y SERVICIOS DE CONSUMO	530104 Energía Eléctrica	150,00	(50,00)	100,00	50,98	50,98
ago-18	EPMSA	53 BIENES Y SERVICIOS DE CONSUMO	530105 Telecomunicaciones	57.415,22	(1.517,36)	55.897,86	53.817,27	34.741,17
ago-18	EPMSA	53 BIENES Y SERVICIOS DE CONSUMO	530106 Servicio de Correo	200,00	-	200,00	171,04	171,04
ago-18	EPMSA	53 BIENES Y SERVICIOS DE CONSUMO	530201 Transporte de Personal	28.597,46	(539,58)	28.057,88	28.057,88	19.474,26
ago-18	EPMSA	53 BIENES Y SERVICIOS DE CONSUMO	530204 Edición, Impresión, Reproducción, Publicaciones, Suscri	3.140,00	5.082,89	8.222,89	1.054,80	1.054,80
ago-18	EPMSA	53 BIENES Y SERVICIOS DE CONSUMO	530207 Difusión, Información y Publicidad	6.000,00	(2.000,00)	4.000,00	2.639,76	2.639,76
ago-18	EPMSA	53 BIENES Y SERVICIOS DE CONSUMO	530209 Servicios de Aseo; Lavado de Vestimenta de Trabajo; Fum	1.100,00	(252,00)	848,00	310,84	310,84
ago-18	EPMSA	53 BIENES Y SERVICIOS DE CONSUMO	530212 Investigaciones Profesionales y Análisis de Laboratori	22.500,00	(1.792,00)	20.708,00	19.656,52	10.752,52
ago-18	EPMSA	53 BIENES Y SERVICIOS DE CONSUMO	530217 Servicios de Difusión e Información	2.000,00	(1.200,00)	800,00	185,00	185,00
ago-18	EPMSA	53 BIENES Y SERVICIOS DE CONSUMO	530221 Servicios Personales Eventuales sin Relación de Depe	500,00	2.197,69	2.697,69	1.092,00	1.092,00
ago-18	EPMSA	53 BIENES Y SERVICIOS DE CONSUMO	530226 Servicios Médicos Hospitalarios y Complementarios	6.400,00	358,75	6.758,75	6.758,75	-
ago-18	EPMSA	53 BIENES Y SERVICIOS DE CONSUMO	530230 Digitalización de Información y Datos Públicos	5.800,00	(3.851,00)	1.949,00	-	-
ago-18	EPMSA	53 BIENES Y SERVICIOS DE CONSUMO	530249 Eventos Públicos Promocionales	1.000,00	(500,00)	500,00	-	-
ago-18	EPMSA	53 BIENES Y SERVICIOS DE CONSUMO	530301 Pasajes al Interior	3.120,33	-	3.120,33	148,94	148,94
ago-18	EPMSA	53 BIENES Y SERVICIOS DE CONSUMO	530302 Pasajes al Exterior	7.573,16	-	7.573,16	-	-
ago-18	EPMSA	53 BIENES Y SERVICIOS DE CONSUMO	530303 Viáticos y Subsistencias en el Interior	2.000,00	(1.500,00)	500,00	-	-
ago-18	EPMSA	53 BIENES Y SERVICIOS DE CONSUMO	530304 Viáticos y Subsistencias Exterior	3.500,00	(1.500,00)	2.000,00	-	-
ago-18	EPMSA	53 BIENES Y SERVICIOS DE CONSUMO	530402 Edificios, Locales, Residencias y Cableado Estructura	2.500,00	1.900,00	4.400,00	4.323,19	4.323,19
ago-18	EPMSA	53 BIENES Y SERVICIOS DE CONSUMO	530403 Mobiliarios (Instalación, Mantenimiento y Reparaci	1.000,00	-	1.000,00	-	-
ago-18	EPMSA	53 BIENES Y SERVICIOS DE CONSUMO	530404 Maquinarias y Equipos (Instalación, Mantenimiento y	430,00	-	430,00	-	-
ago-18	EPMSA	53 BIENES Y SERVICIOS DE CONSUMO	530405 Vehículos (Mantenimiento y Reparación)	9.100,00	(3.400,00)	5.700,00	4.358,93	1.814,59
ago-18	EPMSA	53 BIENES Y SERVICIOS DE CONSUMO	530418 Mantenimiento de Áreas Verdes y Arreglo de Vías Int	-	80,00	80,00	-	-
ago-18	EPMSA	53 BIENES Y SERVICIOS DE CONSUMO	530502 Edificios, Locales y Residencias, Parqueaderos, Casille	1.320,00	(500,00)	820,00	380,25	380,25
ago-18	EPMSA	53 BIENES Y SERVICIOS DE CONSUMO	530601 Consultoría, Asesoría e Investigación Especializada	47.193,10	2.719,06	49.912,16	48.202,66	19.472,93

MUNICIPIO DEL DISTRITO DE QUITO
EJECUCIÓN PRESUPUESTARIA DE GASTOS

MES	DEPENDENCIA	GRUPO DE GASTO	PARTIDA PRESUPUESTARIA	ASIGNACIÓN INICIAL	REFORMA	CODIFICADO	COMPROMETIDO	DEVENGADO
ago-18	EPMSA	53 BIENES Y SERVICIOS DE CONSUMO	530602 Servicio de Auditoría	10.000,00	58.000,00	68.000,00	56.377,87	-
ago-18	EPMSA	53 BIENES Y SERVICIOS DE CONSUMO	530603 Servicio de Capacitación	12.000,00	(11.000,00)	1.000,00	-	-
ago-18	EPMSA	53 BIENES Y SERVICIOS DE CONSUMO	530611 Congresos, Seminarios y Convenciones	2.500,00	(1.500,00)	1.000,00	-	-
ago-18	EPMSA	53 BIENES Y SERVICIOS DE CONSUMO	530701 Desarrollo, Actualización, Asistencia Técnica y Soport	18.740,08	540,87	19.280,95	10.592,40	8.940,40
ago-18	EPMSA	53 BIENES Y SERVICIOS DE CONSUMO	530702 Arrendamiento y Licencias de Uso de Paquetes Inforr	1.500,00	65,76	1.565,76	-	-
ago-18	EPMSA	53 BIENES Y SERVICIOS DE CONSUMO	530703 Arrendamiento de Equipos Informáticos	13.800,00	(1.411,05)	12.388,95	12.388,95	6.618,85
ago-18	EPMSA	53 BIENES Y SERVICIOS DE CONSUMO	530704 Mantenimiento y Reparación de Equipos y Sistemas I	11.450,00	400,00	11.850,00	9.384,00	6.484,00
ago-18	EPMSA	53 BIENES Y SERVICIOS DE CONSUMO	530801 Alimentos y Bebidas	3.800,00	-	3.800,00	2.646,00	-
ago-18	EPMSA	53 BIENES Y SERVICIOS DE CONSUMO	530802 Vestuario, Lencería, Prendas de Protección, y Accesorio:	1.300,00	(1.300,00)	-	-	-
ago-18	EPMSA	53 BIENES Y SERVICIOS DE CONSUMO	530803 Combustibles y Lubricantes	16.000,00	-	16.000,00	7.762,74	7.762,74
ago-18	EPMSA	53 BIENES Y SERVICIOS DE CONSUMO	530804 Materiales de Oficina	12.500,00	(3.528,89)	8.971,11	5.847,23	5.847,23
ago-18	EPMSA	53 BIENES Y SERVICIOS DE CONSUMO	530805 Materiales de Aseo	3.484,00	(1.434,00)	2.050,00	1.650,23	1.650,23
ago-18	EPMSA	53 BIENES Y SERVICIOS DE CONSUMO	530809 Medicamentos	400,00	(100,00)	300,00	-	-
ago-18	EPMSA	53 BIENES Y SERVICIOS DE CONSUMO	530811 Insumos, Materiales y Suministros para la Construcción, I	150,00	-	150,00	-	-
ago-18	EPMSA	53 BIENES Y SERVICIOS DE CONSUMO	530813 Repuestos y Accesorios	17.579,32	263,65	17.842,97	11.853,57	5.354,00
ago-18	EPMSA	53 BIENES Y SERVICIOS DE CONSUMO	531409 Libros y Colecciones	1.200,00	(300,00)	900,00	-	-
ago-18	EPMSA	57 OTROS GASTOS CORRIENTES	570102 Tasas Generales, Impuestos, Contribuciones, Permisc	51.208,41	9.411,38	60.619,79	25.308,00	25.308,00
ago-18	EPMSA	57 OTROS GASTOS CORRIENTES	570201 Seguros	25.000,00	(8.400,00)	16.600,00	16.589,63	16.589,63
ago-18	EPMSA	57 OTROS GASTOS CORRIENTES	570203 Comisiones Bancarias	1.000,00	-	1.000,00	347,17	347,17
ago-18	EPMSA	57 OTROS GASTOS CORRIENTES	570206 Costas Judiciales, Trámites Notariales, Legalización de	3.000,00	-	3.000,00	1.519,19	1.519,19
ago-18	EPMSA	57 OTROS GASTOS CORRIENTES	570215 Indemnizaciones por Sentencias Judiciales	541.390,42	-	541.390,42	-	-
ago-18	EPMSA	58 TRANSFERENCIAS Y DONACIONES CORRIENTES	580103 A. Empresas Públicas	52.570,97	3.879,97	56.450,94	-	-
ago-18	EPMSA	61 GASTOS EN PERSONAL PARA LA PRODUCC	610105 Remuneraciones Unificadas	3.054.749,76	(29.198,16)	3.025.551,60	1.994.568,74	1.994.568,74
ago-18	EPMSA	61 GASTOS EN PERSONAL PARA LA PRODUCC	610203 Decimotercer Sueldo	269.755,08	(5.775,32)	263.979,76	17.872,40	17.872,40
ago-18	EPMSA	61 GASTOS EN PERSONAL PARA LA PRODUCC	610204 Decimocuarto Sueldo	133.500,00	1.583,65	135.083,65	127.009,37	127.009,37
ago-18	EPMSA	61 GASTOS EN PERSONAL PARA LA PRODUCC	610306 Alimentación	325.872,00	(31.659,20)	294.212,80	159.748,00	159.748,00
ago-18	EPMSA	61 GASTOS EN PERSONAL PARA LA PRODUCC	610509 Horas Extraordinarias y Suplementarias	378.590,40	(30.739,75)	347.850,65	185.685,26	185.685,26
ago-18	EPMSA	61 GASTOS EN PERSONAL PARA LA PRODUCC	610510 Servicios Personales por Contrato	182.310,84	(46.335,54)	135.975,30	81.365,17	81.365,17
ago-18	EPMSA	61 GASTOS EN PERSONAL PARA LA PRODUCC	610512 Subrogación	3.000,00	(500,00)	2.500,00	933,03	933,03
ago-18	EPMSA	61 GASTOS EN PERSONAL PARA LA PRODUCC	610513 Encargos	1.000,00	-	1.000,00	-	-
ago-18	EPMSA	61 GASTOS EN PERSONAL PARA LA PRODUCC	610601 Aporte Patronal	421.223,40	(12.506,75)	408.716,65	263.541,18	263.541,18
ago-18	EPMSA	61 GASTOS EN PERSONAL PARA LA PRODUCC	610602 Fondo de Reserva	263.319,48	29.103,66	292.423,14	184.962,21	184.962,21
ago-18	EPMSA	61 GASTOS EN PERSONAL PARA LA PRODUCC	610703 Despido Intempestivo	5.000,00	18.000,00	23.000,00	-	-
ago-18	EPMSA	61 GASTOS EN PERSONAL PARA LA PRODUCC	610704 Compensación por Desahucio	3.000,00	27.333,39	30.333,39	19.585,28	19.585,28
ago-18	EPMSA	61 GASTOS EN PERSONAL PARA LA PRODUCC	610706 Beneficio por Jubilación	5.000,00	(5.000,00)	-	-	-
ago-18	EPMSA	61 GASTOS EN PERSONAL PARA LA PRODUCC	610707 Compensación por Vacaciones no Gozadas por Cesec	5.000,00	6.000,00	11.000,00	3.843,50	3.843,50
ago-18	EPMSA	63 BIENES Y SERVICIOS PARA LA PRODUCC	630105 Telecomunicaciones	5.500,00	(112,00)	5.388,00	3.143,00	3.143,00
ago-18	EPMSA	63 BIENES Y SERVICIOS PARA LA PRODUCC	630201 Transporte de Personal	414.286,58	5.004,19	419.290,77	415.453,73	239.502,77
ago-18	EPMSA	63 BIENES Y SERVICIOS PARA LA PRODUCC	630204 Edición, Impresión, Reproducción, Publicaciones, Suscri	200,00	1.730,00	1.930,00	1.609,98	1.609,98
ago-18	EPMSA	63 BIENES Y SERVICIOS PARA LA PRODUCC	630208 Servicio de Seguridad y Vigilancia	878.584,94	(113.740,94)	764.844,00	764.728,08	459.156,02
ago-18	EPMSA	63 BIENES Y SERVICIOS PARA LA PRODUCC	630225 Servicio de Inclinación de Documentos Públicos, Sustar	1.000,00	-	1.000,00	-	-
ago-18	EPMSA	63 BIENES Y SERVICIOS PARA LA PRODUCC	630226 Servicios Médicos Hospitalarios y Complementarios	33.250,00	(2.522,80)	30.727,20	28.505,39	-

MUNICIPIO DEL DISTRITO DE QUITO
EJECUCIÓN PRESUPUESTARIA DE GASTOS

MES	DEPENDENCIA	GRUPO DE GASTO	PARTIDA PRESUPUESTARIA	ASIGNACIÓN INICIAL	REFORMA	CODIFICADO	COMPROMETIDO	DEVENGADO
ago-18	EPMSA	63 BIENES Y SERVICIOS PARA LA PRODUCCIÓN	630403 Mobiliarios, Mantenimiento y Reparación	4.200,00	(600,00)	3.600,00	-	-
ago-18	EPMSA	63 BIENES Y SERVICIOS PARA LA PRODUCCIÓN	630404 Maquinarias y Equipos (Instalación, Mantenimiento y	423.061,43	621.517,29	1.044.578,72	14.005,63	10.070,42
ago-18	EPMSA	63 BIENES Y SERVICIOS PARA LA PRODUCCIÓN	630504 Maquinarias y Equipos (Arrendamiento)	2.300,00	-	2.300,00	-	-
ago-18	EPMSA	63 BIENES Y SERVICIOS PARA LA PRODUCCIÓN	630603 Servicio de Capacitación	70.000,00	(36.544,00)	33.456,00	-	-
ago-18	EPMSA	63 BIENES Y SERVICIOS PARA LA PRODUCCIÓN	630802 Vestuario, Lencería, Prendas de Protección y Accesorio:	4.500,00	-	4.500,00	-	-
ago-18	EPMSA	63 BIENES Y SERVICIOS PARA LA PRODUCCIÓN	630804 Materiales de Oficina	75.180,00	(7.780,00)	67.400,00	64.552,39	64.552,39
ago-18	EPMSA	63 BIENES Y SERVICIOS PARA LA PRODUCCIÓN	630805 Materiales de Aseo	5.850,00	1.120,00	6.970,00	6.965,40	6.965,40
ago-18	EPMSA	63 BIENES Y SERVICIOS PARA LA PRODUCCIÓN	630809 Medicamentos	3.500,00	-	3.500,00	1.999,88	1.999,88
ago-18	EPMSA	63 BIENES Y SERVICIOS PARA LA PRODUCCIÓN	630813 Repuestos y Accesorios	29.394,00	3.330,00	32.724,00	27.444,00	2.970,00
ago-18	EPMSA	71 GASTOS EN PERSONAL PARA INVERSIÓN	710105 Remuneraciones Unificadas	123.132,12	12.958,75	136.090,87	75.435,96	75.435,96
ago-18	EPMSA	71 GASTOS EN PERSONAL PARA INVERSIÓN	710203 Decimotercer Sueldo	11.543,65	1.196,49	12.740,14	4.801,97	4.801,97
ago-18	EPMSA	71 GASTOS EN PERSONAL PARA INVERSIÓN	710204 Decimocuarto Sueldo	2.117,50	166,33	2.283,83	1.713,02	1.713,02
ago-18	EPMSA	71 GASTOS EN PERSONAL PARA INVERSIÓN	710306 Alimentación	5.280,00	480,00	5.760,00	2.512,00	2.512,00
ago-18	EPMSA	71 GASTOS EN PERSONAL PARA INVERSIÓN	710509 Horas Extraordinarias y Suplementarias	100,00	-	100,00	-	-
ago-18	EPMSA	71 GASTOS EN PERSONAL PARA INVERSIÓN	710510 Servicios Personales por Contrato	16.790,80	-	16.790,80	11.193,92	11.193,92
ago-18	EPMSA	71 GASTOS EN PERSONAL PARA INVERSIÓN	710512 Subrogación	2.000,00	-	2.000,00	1.347,71	1.347,71
ago-18	EPMSA	71 GASTOS EN PERSONAL PARA INVERSIÓN	710513 Encargos	1.000,00	(500,00)	500,00	-	-
ago-18	EPMSA	71 GASTOS EN PERSONAL PARA INVERSIÓN	710601 Aporte Patronal	14.489,40	3.321,33	17.810,73	10.249,38	10.249,38
ago-18	EPMSA	71 GASTOS EN PERSONAL PARA INVERSIÓN	710602 Fondo de Reserva	11.645,88	1.089,17	12.735,05	7.328,59	7.328,59
ago-18	EPMSA	71 GASTOS EN PERSONAL PARA INVERSIÓN	710704 Compensación por Desahucio	500,00	-	500,00	-	-
ago-18	EPMSA	71 GASTOS EN PERSONAL PARA INVERSIÓN	710707 Compensación por Vacaciones no Gozadas por Cesac	2.000,00	-	2.000,00	65,72	65,72
ago-18	EPMSA	73 BIENES Y SERVICIOS PARA INVERSIÓN	730201 Transporte de Personal	7.350,01	1.800,00	9.150,01	9.150,01	2.450,01
ago-18	EPMSA	73 BIENES Y SERVICIOS PARA INVERSIÓN	730204 Edición, Impresión, Reproducción, Publicaciones, Suscri	450,00	(21,00)	429,00	429,00	429,00
ago-18	EPMSA	73 BIENES Y SERVICIOS PARA INVERSIÓN	730207 Difusión, Información y Publicidad	9.000,00	(8.000,00)	1.000,00	-	-
ago-18	EPMSA	73 BIENES Y SERVICIOS PARA INVERSIÓN	730226 Servicios Médicos Hospitalarios y Complementarios	350,00	198,70	548,70	548,70	-
ago-18	EPMSA	73 BIENES Y SERVICIOS PARA INVERSIÓN	730228 Servicios de Provisión de Dispositivos Electrónicos y C	61,00	-	61,00	60,48	60,48
ago-18	EPMSA	73 BIENES Y SERVICIOS PARA INVERSIÓN	730249 Eventos Públicos Promocionales	3.000,00	-	3.000,00	-	-
ago-18	EPMSA	73 BIENES Y SERVICIOS PARA INVERSIÓN	730301 Pasajes al Interior	2.010,36	(446,36)	1.564,00	210,44	210,44
ago-18	EPMSA	73 BIENES Y SERVICIOS PARA INVERSIÓN	730302 Pasajes al Exterior	8.256,49	(1.732,49)	6.524,00	-	-
ago-18	EPMSA	73 BIENES Y SERVICIOS PARA INVERSIÓN	730303 Viáticos y Subsistencias en el Interior	1.399,00	(1.099,00)	300,00	-	-
ago-18	EPMSA	73 BIENES Y SERVICIOS PARA INVERSIÓN	730304 Viáticos y Subsistencias Exterior	8.000,00	(6.700,00)	1.300,00	-	-
ago-18	EPMSA	73 BIENES Y SERVICIOS PARA INVERSIÓN	730601 Consultoría, Asesoría e Investigación Especializada	-	3.599,85	3.599,85	-	-
ago-18	EPMSA	73 BIENES Y SERVICIOS PARA INVERSIÓN	730603 Servicio de Capacitación	500,00	(400,00)	100,00	-	-
ago-18	EPMSA	73 BIENES Y SERVICIOS PARA INVERSIÓN	730701 Desarrollo, Actualización, Asistencia Técnica y Soport	2.000,00	1.000,00	3.000,00	-	-
ago-18	EPMSA	73 BIENES Y SERVICIOS PARA INVERSIÓN	730802 Vestuario, Lencería, Prendas de Protección y Accesorio:	209,31	(129,35)	79,96	-	-
ago-18	EPMSA	77 OTROS GASTOS DE INVERSIÓN	770201 Seguros	33.500,00	(3.205,12)	30.294,88	30.294,88	30.294,88
ago-18	EPMSA	84 BIENES DE LARGA DURACIÓN	840103 Mobiliarios (de Larga Duración)	1.500,00	(900,00)	600,00	588,00	588,00
ago-18	EPMSA	84 BIENES DE LARGA DURACIÓN	840104 Maquinarias y Equipos (de Larga Duración)	7.200,00	(500,00)	6.700,00	-	-
ago-18	EPMSA	84 BIENES DE LARGA DURACIÓN	840107 Equipos, Sistemas y Paquetes Informáticos	54.850,00	(17.350,00)	37.500,00	-	-
ago-18	EPMSA	84 BIENES DE LARGA DURACIÓN	840113 Equipo Médico	70,00	(70,00)	-	-	-
ago-18	EPMSA	97 PASIVO CIRCULANTE	970101 De Cuentas por Pagar	255.255,00	52.518,79	307.773,79	306.697,18	306.697,18
				TOTAL	10.510,00	10.510,00	6.574,99	5.638,97

MUNICIPIO DEL DISTRITO METROPOLITANO DE QUITO
Ejecución Presupuestaria de Ingresos

MES	DEPENDENCIA	GRUPO DE GASTO	PARTIDA PRESUPUESTARIA	ASIGNACIÓN INICIAL	REFORMA	CODIFICADO	DEVENGADO
ago-18	EPMSA	13 TASAS Y CONTRIBUCIONES	130299 Otras Tasas Portuarias y Aeroportuarias	8.040.471,00	(769.713,00)	7.270.758,00	5.217.327,00
ago-18	EPMSA	14 VENTAS DE BIENES Y SERVICIOS DE ENTIDADES	140299 Otras Ventas de Productos y Materiales	143.870,27	5.556,73	149.427,00	96.408,00
ago-18	EPMSA	14 VENTAS DE BIENES Y SERVICIOS DE ENTIDADES	140399 Otros Servicios Técnicos y Especializados	454.000,00	2.117.833,94	2.571.833,94	16.611,19
ago-18	EPMSA	17 RENTAS DE INVERSIONES Y MULTAS	170399 Otros Intereses por Mora	10.109,40	(3.629,30)	6.480,10	6.147,89
ago-18	EPMSA	17 RENTAS DE INVERSIONES Y MULTAS	170404 Incumplimientos de Contratos	3.404,67	(3.404,67)	-	-
ago-18	EPMSA	17 RENTAS DE INVERSIONES Y MULTAS	170499 Otras Multas	49.652,27	(25.482,65)	24.169,62	38.743,10
ago-18	EPMSA	19 OTROS INGRESOS	190499 Otros no Especificados	295.176,39	(25.298,24)	269.878,15	797.232,38
ago-18	EPMSA	37 SALDOS DISPONIBLES	370102 De Fondos de Autogestión	1.476.281,09	(1.462.797,64)	13.483,45	13.483,45
ago-18	EPMSA	37 SALDOS DISPONIBLES	370199 Otros Saldos	-	-	-	2.439,85
ago-18	EPMSA	38 CUENTAS PENDIENTES POR COBRAR	380101 De Cuentas por Cobrar	37.634,91	614.334,83	651.969,74	631.574,17
TOTAL				10.510.600,00	447.400,00	10.958.000,00	6.819.962,08

MUNICIPIO DEL DISTRITO DE QUITO
EJECUCIÓN PRESUPUESTARIA DE GASTOS

MES	DEPENDENCIA	GRUPO DE GASTO	PARTIDA PRESUPUESTARIA	ASIGNACIÓN INICIAL	REFORMA	CODIFICADO	COMPROMETIDO	DEVENGADO
ago-18	METRO DE QUITO	71 GASTOS EN PERSONAL PARA INVERSIÓN	710105 Remuneraciones Unificadas	1.670.400,00	(26.983,63)	1.643.416,37	1.595.171,67	1.061.571,67
ago-18	METRO DE QUITO	71 GASTOS EN PERSONAL PARA INVERSIÓN	710106 Salarios Unificados	162.360,00	(5.500,00)	156.860,00	156.860,00	104.542,50
ago-18	METRO DE QUITO	71 GASTOS EN PERSONAL PARA INVERSIÓN	710109 Remuneración Mensual Unificada para F	-	6.433,50	6.433,50	506,10	-
ago-18	METRO DE QUITO	71 GASTOS EN PERSONAL PARA INVERSIÓN	710203 Decimotercer Sueldo	162.471,67	8.017,65	170.489,32	37.674,72	37.674,72
ago-18	METRO DE QUITO	71 GASTOS EN PERSONAL PARA INVERSIÓN	710204 Decimocuarto Sueldo	30.030,00	2.040,20	32.070,20	26.367,42	26.367,42
ago-18	METRO DE QUITO	71 GASTOS EN PERSONAL PARA INVERSIÓN	710509 Horas Extraordinarias y Suplementarias	5.500,00	-	5.500,00	5.500,00	5.049,62
ago-18	METRO DE QUITO	71 GASTOS EN PERSONAL PARA INVERSIÓN	710510 Servicios Personales por Contrato	113.400,00	59.010,80	172.410,80	131.253,33	72.253,33
ago-18	METRO DE QUITO	71 GASTOS EN PERSONAL PARA INVERSIÓN	710512 Subrogación	3.500,00	8.500,00	12.000,00	4.048,35	4.031,68
ago-18	METRO DE QUITO	71 GASTOS EN PERSONAL PARA INVERSIÓN	710513 Encargos	-	5.460,00	5.460,00	5.460,00	3.060,00
ago-18	METRO DE QUITO	71 GASTOS EN PERSONAL PARA INVERSIÓN	710601 Aporte Patronal	228.493,94	7.686,69	236.180,63	220.317,05	144.893,44
ago-18	METRO DE QUITO	71 GASTOS EN PERSONAL PARA INVERSIÓN	710602 Fondo de Reserva	162.781,53	(18.181,93)	144.599,60	137.849,25	87.771,65
ago-18	METRO DE QUITO	71 GASTOS EN PERSONAL PARA INVERSIÓN	710704 Compensación por Desahucio	-	601,56	601,56	601,56	601,56
ago-18	METRO DE QUITO	71 GASTOS EN PERSONAL PARA INVERSIÓN	710707 Compensación por Vacaciones no Gozad	15.000,00	15.000,00	30.000,00	16.239,06	16.239,06
ago-18	METRO DE QUITO	73 BIENES Y SERVICIOS PARA INVERSIÓN	730101 Agua Potable	-	1.000,00	1.000,00	-	-
ago-18	METRO DE QUITO	73 BIENES Y SERVICIOS PARA INVERSIÓN	730104 Energía Eléctrica	10.200,00	12.660,63	22.860,63	22.860,63	16.053,84
ago-18	METRO DE QUITO	73 BIENES Y SERVICIOS PARA INVERSIÓN	730105 Telecomunicaciones	51.195,24	-	51.195,24	50.560,82	31.251,03
ago-18	METRO DE QUITO	73 BIENES Y SERVICIOS PARA INVERSIÓN	730106 Servicio de Correo	280,00	-	280,00	-	-
ago-18	METRO DE QUITO	73 BIENES Y SERVICIOS PARA INVERSIÓN	730201 Transporte de Personal	500,00	-	500,00	216,93	216,93
ago-18	METRO DE QUITO	73 BIENES Y SERVICIOS PARA INVERSIÓN	730202 Fletes y Maniobras	5.500,00	2.082,40	7.582,40	7.582,40	7.582,40
ago-18	METRO DE QUITO	73 BIENES Y SERVICIOS PARA INVERSIÓN	730203 Almacenamiento, Embalaje, Envase y Re	-	1.000,00	1.000,00	-	-
ago-18	METRO DE QUITO	73 BIENES Y SERVICIOS PARA INVERSIÓN	730204 Edición, Impresión, Reproducción, Pública	42.560,00	7.728,00	50.288,00	19.920,60	7.018,20
ago-18	METRO DE QUITO	73 BIENES Y SERVICIOS PARA INVERSIÓN	730207 Difusión, Información y Publicidad	663.951,41	17.854,14	681.805,55	623.870,86	324.349,08
ago-18	METRO DE QUITO	73 BIENES Y SERVICIOS PARA INVERSIÓN	730208 Servicio de Seguridad y Vigilancia	28.200,00	224,00	28.424,00	21.122,39	13.627,09
ago-18	METRO DE QUITO	73 BIENES Y SERVICIOS PARA INVERSIÓN	730209 Servicios de Aseo; Lavado de Vestimenta	21.277,30	6.888,00	28.165,30	26.276,06	18.757,14
ago-18	METRO DE QUITO	73 BIENES Y SERVICIOS PARA INVERSIÓN	730212 Investigaciones Profesionales y Análisis c	744.799,65	-	744.799,65	744.799,65	372.399,82
ago-18	METRO DE QUITO	73 BIENES Y SERVICIOS PARA INVERSIÓN	730224 Servicio de Implementación de Bancos d	5.776,83	-	5.776,83	1.241,32	379,12
ago-18	METRO DE QUITO	73 BIENES Y SERVICIOS PARA INVERSIÓN	730226 Servicios Médicos Hospitalarios y Compl	-	15.000,00	15.000,00	-	-
ago-18	METRO DE QUITO	73 BIENES Y SERVICIOS PARA INVERSIÓN	730235 Servicio de Alimentación	-	3.920,00	3.920,00	-	-
ago-18	METRO DE QUITO	73 BIENES Y SERVICIOS PARA INVERSIÓN	730241 Servicio de Monitoreo de la Información	17.556,00	1.596,00	19.152,00	17.556,00	12.768,00
ago-18	METRO DE QUITO	73 BIENES Y SERVICIOS PARA INVERSIÓN	730243 Garantía Extendida de Bienes	6.608,00	(6.608,00)	-	-	-
ago-18	METRO DE QUITO	73 BIENES Y SERVICIOS PARA INVERSIÓN	730299 Otros Servicios	4.192,00	123.920,00	128.112,00	126.542,21	43.447,61
ago-18	METRO DE QUITO	73 BIENES Y SERVICIOS PARA INVERSIÓN	730301 Pasajes al Interior	-	3.000,00	3.000,00	3.000,00	-
ago-18	METRO DE QUITO	73 BIENES Y SERVICIOS PARA INVERSIÓN	730302 Pasajes al Exterior	95.872,00	(3.584,00)	92.288,00	92.288,00	5.262,01
ago-18	METRO DE QUITO	73 BIENES Y SERVICIOS PARA INVERSIÓN	730303 Viáticos y Subsistencias en el Interior	-	2.500,00	2.500,00	870,00	240,00
ago-18	METRO DE QUITO	73 BIENES Y SERVICIOS PARA INVERSIÓN	730304 Viáticos y Subsistencias Exterior	100.000,00	55.000,00	155.000,00	28.279,14	28.279,14
ago-18	METRO DE QUITO	73 BIENES Y SERVICIOS PARA INVERSIÓN	730402 Edificios, Locales, Residencias y Cablead	125.120,00	(1.790,00)	123.330,00	118.995,78	118.995,77
ago-18	METRO DE QUITO	73 BIENES Y SERVICIOS PARA INVERSIÓN	730403 Mobiliarios (Instalación, Mantenimiento	1.120,00	2.800,00	3.920,00	-	-
ago-18	METRO DE QUITO	73 BIENES Y SERVICIOS PARA INVERSIÓN	730404 Maquinarias y Equipos (Instalación, Man	5.600,00	-	5.600,00	-	-
ago-18	METRO DE QUITO	73 BIENES Y SERVICIOS PARA INVERSIÓN	730405 Vehículos (Mantenimiento y Reparación	15.120,00	(8.300,00)	6.820,00	6.818,32	4.305,17
ago-18	METRO DE QUITO	73 BIENES Y SERVICIOS PARA INVERSIÓN	730502 Edificios, Locales y Residencias, Parquea	89.530,62	22.879,15	112.409,77	112.312,30	111.062,30
ago-18	METRO DE QUITO	73 BIENES Y SERVICIOS PARA INVERSIÓN	730504 Maquinarias y Equipos (Arrendamiento)	4.704,00	-	4.704,00	4.704,00	2.744,00

MUNICIPIO DEL DISTRITO DE QUITO
EJECUCIÓN PRESUPUESTARIA DE GASTOS

MES	DEPENDENCIA	GRUPO DE GASTO	PARTIDA PRESUPUESTARIA	ASIGNACIÓN INICIAL	REFORMA	CODIFICADO	COMPROMETIDO	DEVENGADO
ago-18	METRO DE QUITO	73 BIENES Y SERVICIOS PARA INVERSIÓN	730505 Vehículos (Arrendamiento)	-	9.520,00	9.520,00	-	-
ago-18	METRO DE QUITO	73 BIENES Y SERVICIOS PARA INVERSIÓN	730601 Consultoría, Asesoría e Investigación Esp	1.480.320,00	(160.080,00)	1.320.240,00	709.280,00	232.206,02
ago-18	METRO DE QUITO	73 BIENES Y SERVICIOS PARA INVERSIÓN	730602 Servicio de Auditoría	218.172,80	(2.484,77)	215.688,03	195.688,03	149.349,60
ago-18	METRO DE QUITO	73 BIENES Y SERVICIOS PARA INVERSIÓN	730603 Servicio de Capacitación	53.760,00	72.140,00	125.900,00	1.580,90	1.121,70
ago-18	METRO DE QUITO	73 BIENES Y SERVICIOS PARA INVERSIÓN	730604 Fiscalización e Inspecciones Técnicas	566.412,96	-	566.412,96	566.412,96	330.407,56
ago-18	METRO DE QUITO	73 BIENES Y SERVICIOS PARA INVERSIÓN	730701 Desarrollo, Actualización, Asistencia Téc	25.144,00	10.528,00	35.672,00	35.672,00	10.171,36
ago-18	METRO DE QUITO	73 BIENES Y SERVICIOS PARA INVERSIÓN	730702 Arrendamiento y Licencias de Uso de Pa	24.080,00	4.069,74	28.149,74	17.495,74	17.495,74
ago-18	METRO DE QUITO	73 BIENES Y SERVICIOS PARA INVERSIÓN	730703 Arrendamiento de Equipos Informáticos	22.991,08	-	22.991,08	22.391,04	14.559,44
ago-18	METRO DE QUITO	73 BIENES Y SERVICIOS PARA INVERSIÓN	730704 Mantenimiento y Reparación de Equipos	17.174,00	3.154,67	20.328,67	15.703,07	12.085,14
ago-18	METRO DE QUITO	73 BIENES Y SERVICIOS PARA INVERSIÓN	730802 Vestuario, Lencería, Prendas de Protección	-	15.000,00	15.000,00	15.000,00	-
ago-18	METRO DE QUITO	73 BIENES Y SERVICIOS PARA INVERSIÓN	730803 Combustibles y Lubrificantes	3.136,00	-	3.136,00	3.136,00	1.360,00
ago-18	METRO DE QUITO	73 BIENES Y SERVICIOS PARA INVERSIÓN	730804 Materiales de Oficina	6.272,00	16.320,00	22.592,00	824,18	824,18
ago-18	METRO DE QUITO	73 BIENES Y SERVICIOS PARA INVERSIÓN	730805 Materiales de Aseo	-	560,00	560,00	-	-
ago-18	METRO DE QUITO	73 BIENES Y SERVICIOS PARA INVERSIÓN	730813 Repuestos y Accesorios	14.560,00	(8.527,90)	6.032,10	378,17	378,17
ago-18	METRO DE QUITO	73 BIENES Y SERVICIOS PARA INVERSIÓN	730899 Otros de Uso y Consumo Corriente	4.061,84	9.355,63	13.417,47	7.122,96	1.522,96
ago-18	METRO DE QUITO	73 BIENES Y SERVICIOS PARA INVERSIÓN	731404 Maquinarias y Equipos (No Depreciables	8.960,00	(1.008,00)	7.952,00	-	-
ago-18	METRO DE QUITO	77 OTROS GASTOS DE INVERSIÓN	770102 Tasas Generales, Impuestos, Contribuc	1.200,00	(300,00)	900,00	710,64	710,64
ago-18	METRO DE QUITO	77 OTROS GASTOS DE INVERSIÓN	770201 Seguros	11.760,00	538,23	12.298,23	11.806,98	10.838,93
ago-18	METRO DE QUITO	77 OTROS GASTOS DE INVERSIÓN	770203 Comisiones Bancarias	1.000,00	-	1.000,00	995,89	147,85
ago-18	METRO DE QUITO	77 OTROS GASTOS DE INVERSIÓN	770206 Costas Judiciales; Trámites Notariales, Le	2.800,00	-	2.800,00	80,22	80,22
ago-18	METRO DE QUITO	78 TRANSFERENCIAS Y DONACIONES PARA INVER	780108 A Cuentas o Fondos Especiales	14.530.750,00	-	14.530.750,00	6.864.156,00	6.864.156,00
ago-18	METRO DE QUITO	84 BIENES DE LARGA DURACIÓN	840103 Mobiliarios (de Larga Duración)	-	7.392,00	7.392,00	7.053,76	7.053,76
ago-18	METRO DE QUITO	84 BIENES DE LARGA DURACIÓN	840104 Maquinarias y Equipos (de Larga Duraci	-	7.414,40	7.414,40	7.240,80	7.240,80
ago-18	METRO DE QUITO	84 BIENES DE LARGA DURACIÓN	840107 Equipos, Sistemas y Paquetes Informát	7.902,72	52.577,28	60.480,00	-	-
ago-18	METRO DE QUITO	84 BIENES DE LARGA DURACIÓN	840301 Terrenos (Expropiación)	2.498.801,64	-	2.498.801,64	2.498.801,64	-

MUNICIPIO DEL DISTRITO METROPOLITANO DE QUITO
EJECUCIÓN PRESUPUESTARIA DE INGRESOS

MES	DEPENDENCIA	GRUPO DE GASTO	PARTIDA PRESUPUESTARIA	ASIGNACIÓN INICIAL	REFORMA	CODIFICADO	DEVENGADO
ago-18	METRO DE QUITO	28 TRANSFERENCIAS Y DONACIONES DE CAPITAL E INVERSIÓN	280104 De Entidades de Gobiernos Autónomos D.	6.000.000,00	40.000,00	6.040.000,00	4.450.000,00
ago-18	METRO DE QUITO	28 TRANSFERENCIAS Y DONACIONES DE CAPITAL E INVERSIÓN	280108 De Cuentas o Fondos Especiales	14.530.750,00	-	14.530.750,00	6.864.156,00
ago-18	METRO DE QUITO	28 TRANSFERENCIAS Y DONACIONES DE CAPITAL E INVERSIÓN	280301 De Organismos Multilaterales	600.000,00	-	600.000,00	200.000,00
ago-18	METRO DE QUITO	37 SALDOS DISPONIBLES	370199 Otros Saldos	2.498.801,64	318.024,43	2.816.826,07	2.816.826,07
ago-18	METRO DE QUITO	38 CUENTAS PENDIENTES POR COBRAR	380107 De anticipos por Devengar de Ejercicios A	462.707,59	0,01	462.707,60	285.172,89
TOTAL				24.097.559,23	-88.024,44	24.450.288,57	14.516.599,96

MUNICIPIO DEL DISTRITO DE QUITO
EJECUCIÓN PRESUPUESTARIA DE GASTOS

MES	DEPENDENCIA	GRUPO DE GASTO	PARTIDA PRESUPUESTARIA	ASIGNACIÓN INICIAL	REFORMA	CODIFICADO	COMPROMETIDO	DEVENGADO
Jul-18	QUITO TURISMO	71 GASTOS EN PERSONAL PARA INVERSIÓN	710509 Horas Extraordinarias y Suplementarias	19.000,00	10.000,00	29.000,00	12.925,63	12.925,63
Jul-18	QUITO TURISMO	67 OTROS GASTOS DE PRODUCCIÓN	670101 Impuesto al Valor Agregado	135.154,04	-	135.154,04	45.059,40	-
Jul-18	QUITO TURISMO	77 OTROS GASTOS DE INVERSIÓN	770101 Impuesto al Valor Agregado	285.896,05	(800,00)	285.096,05	199.118,42	11,34
Jul-18	QUITO TURISMO	73 BIENES Y SERVICIOS PARA INVERSIÓN	730420 Instalación, Mantenimiento y Reparación de Edificios, Lo	-	6.900,00	6.900,00	-	-
Jul-18	QUITO TURISMO	73 BIENES Y SERVICIOS PARA INVERSIÓN	730824 Insumos, Bienes y Materiales para la Producción de Progr	1.500,00	(1.500,00)	-	-	-
Jul-18	QUITO TURISMO	73 BIENES Y SERVICIOS PARA INVERSIÓN	730811 Insumos, Bienes y Materiales para la Construcción, I	910,00	-	910,00	-	-
Jul-18	QUITO TURISMO	73 BIENES Y SERVICIOS PARA INVERSIÓN	730811 Insumos, Bienes y Materiales para la Construcción, I	-	1.483,00	1.483,00	-	-
Jul-18	QUITO TURISMO	84 BIENES DE LARGA DURACIÓN	840401 Patentes, Derechos de Autor, Marcas Registradas, De	625,00	-	625,00	409,62	409,62
Jul-18	QUITO TURISMO	63 BIENES Y SERVICIOS PARA LA PRODUCCIÓN	630704 Mantenimiento y Reparación de Equipos y Sistemas I	600,00	-	600,00	-	-
Jul-18	QUITO TURISMO	73 BIENES Y SERVICIOS PARA INVERSIÓN	730704 Mantenimiento y Reparación de Equipos y Sistemas I	20.400,00	-	20.400,00	-	-
Jul-18	QUITO TURISMO	63 BIENES Y SERVICIOS PARA LA PRODUCCIÓN	630504 Maquinarias y Equipos (Arrendamiento)	43.000,00	-	43.000,00	2.500,00	2.500,00
Jul-18	QUITO TURISMO	84 BIENES DE LARGA DURACIÓN	840104 Maquinarias y Equipos (de Larga Duración)	13.360,00	22.721,35	36.081,35	17.576,00	-
Jul-18	QUITO TURISMO	73 BIENES Y SERVICIOS PARA INVERSIÓN	730504 Maquinarias y Equipos (Arrendamiento)	-	1.800,00	1.800,00	1.200,00	1.200,00
Jul-18	QUITO TURISMO	73 BIENES Y SERVICIOS PARA INVERSIÓN	730404 Maquinarias y Equipos (Instalación, Mantenimiento y	2.580,00	1.090,00	1.090,00	-	-
Jul-18	QUITO TURISMO	63 BIENES Y SERVICIOS PARA LA PRODUCCIÓN	630404 Maquinarias y Equipos (Instalación, Mantenimiento y	-	6.479,20	9.059,20	5.785,00	-
Jul-18	QUITO TURISMO	63 BIENES Y SERVICIOS PARA LA PRODUCCIÓN	630805 Materiales de Aseo	17.280,00	-	17.280,00	-	-
Jul-18	QUITO TURISMO	73 BIENES Y SERVICIOS PARA INVERSIÓN	730805 Materiales de Aseo	-	77,25	77,25	-	-
Jul-18	QUITO TURISMO	73 BIENES Y SERVICIOS PARA INVERSIÓN	730804 Materiales de Oficina	21.440,00	(2.456,88)	18.983,12	-	-
Jul-18	QUITO TURISMO	63 BIENES Y SERVICIOS PARA LA PRODUCCIÓN	630503 Mobiliario (Arrendamiento)	10.000,00	-	10.000,00	-	-
Jul-18	QUITO TURISMO	63 BIENES Y SERVICIOS PARA LA PRODUCCIÓN	630403 Mobiliarios (Instalación, Mantenimiento y Reparación	3.300,00	-	3.300,00	-	-
Jul-18	QUITO TURISMO	73 BIENES Y SERVICIOS PARA INVERSIÓN	730403 Mobiliarios (Instalación, Mantenimiento y Reparación	2.000,00	(2.000,00)	-	-	-
Jul-18	QUITO TURISMO	73 BIENES Y SERVICIOS PARA INVERSIÓN	730305 Mudanzas e Instalaciones	7.000,00	(7.000,00)	-	-	-
Jul-18	QUITO TURISMO	71 GASTOS EN PERSONAL PARA INVERSIÓN	710799 Otras Indemnizaciones Laborales	5.728,59	-	5.728,59	-	-
Jul-18	QUITO TURISMO	63 BIENES Y SERVICIOS PARA LA PRODUCCIÓN	630499 Otras Instalaciones, Mantenimientos y Reparaciones	3.100,00	-	3.100,00	-	-
Jul-18	QUITO TURISMO	73 BIENES Y SERVICIOS PARA INVERSIÓN	730499 Otras Instalaciones, Mantenimientos y Reparaciones	5.000,00	1.500,00	6.500,00	-	-
Jul-18	QUITO TURISMO	63 BIENES Y SERVICIOS PARA LA PRODUCCIÓN	630599 Otros Arrendamientos	2.000,00	-	2.000,00	-	-
Jul-18	QUITO TURISMO	73 BIENES Y SERVICIOS PARA INVERSIÓN	730899 Otros de Uso y Consumo Corriente	-	6.760,00	6.760,00	4.485,00	4.485,00
Jul-18	QUITO TURISMO	67 OTROS GASTOS DE PRODUCCIÓN	670199 Otros Impuestos, Tasas y Contribuciones	7.000,00	-	7.000,00	-	-
Jul-18	QUITO TURISMO	63 BIENES Y SERVICIOS PARA LA PRODUCCIÓN	631299 Otros Productos Terminados	300,00	-	300,00	-	-
Jul-18	QUITO TURISMO	63 BIENES Y SERVICIOS PARA LA PRODUCCIÓN	631299 Otros Productos Terminados	36.000,00	-	36.000,00	19.197,64	19.197,64
Jul-18	QUITO TURISMO	63 BIENES Y SERVICIOS PARA LA PRODUCCIÓN	630299 Otros Servicios	335.329,60	-	335.329,60	191,00	191,00
Jul-18	QUITO TURISMO	73 BIENES Y SERVICIOS PARA INVERSIÓN	730299 Otros Servicios	56.100,00	3.915,17	60.015,17	820,16	820,16
Jul-18	QUITO TURISMO	84 BIENES DE LARGA DURACIÓN	840111 Partes y Repuestos	7.050,00	-	7.050,00	-	-
Jul-18	QUITO TURISMO	73 BIENES Y SERVICIOS PARA INVERSIÓN	730302 Pasajes al Exterior	58.400,00	600,00	59.000,00	58.896,66	11.287,15
Jul-18	QUITO TURISMO	73 BIENES Y SERVICIOS PARA INVERSIÓN	730301 Pasajes al Interior	1.000,00	-	1.000,00	-	-
Jul-18	QUITO TURISMO	63 BIENES Y SERVICIOS PARA LA PRODUCCIÓN	630218 Servicios de Publicidad y Propaganda en Medios de C	10.500,00	-	10.500,00	-	-
Jul-18	QUITO TURISMO	61 GASTOS EN PERSONAL PARA LA PRODUCCIÓN	610105 Remuneraciones Unificadas	68.832,00	-	68.832,00	67.727,16	67.727,16
Jul-18	QUITO TURISMO	71 GASTOS EN PERSONAL PARA INVERSIÓN	710105 Remuneraciones Unificadas	1.334.364,01	304,00	1.334.668,01	680.197,27	680.197,27
Jul-18	QUITO TURISMO	73 BIENES Y SERVICIOS PARA INVERSIÓN	730841 Repuestos y Accesorios para Vehículos Terrestres	1.000,00	2.946,38	3.946,38	3.929,91	2.964,00
Jul-18	QUITO TURISMO	73 BIENES Y SERVICIOS PARA INVERSIÓN	730813 Repuestos y Accesorios	-	50,00	50,00	34,82	34,82
Jul-18	QUITO TURISMO	71 GASTOS EN PERSONAL PARA INVERSIÓN	710106 Salarios Unificados	25.992,00	-	25.992,00	15.162,00	15.162,00
Jul-18	QUITO TURISMO	67 OTROS GASTOS DE PRODUCCIÓN	670201 Seguros	7.540,00	-	7.540,00	1.808,76	1.808,76
Jul-18	QUITO TURISMO	77 OTROS GASTOS DE INVERSIÓN	770201 Seguros	35.000,00	-	35.000,00	21.280,79	21.280,79
Jul-18	QUITO TURISMO	63 BIENES Y SERVICIOS PARA LA PRODUCCIÓN	630235 Servicio de Alimentación	74.790,00	(30.000,00)	44.790,00	-	-
Jul-18	QUITO TURISMO	73 BIENES Y SERVICIOS PARA INVERSIÓN	730235 Servicio de Alimentación	61.000,00	1.500,00	62.500,00	55.758,00	55.758,00
Jul-18	QUITO TURISMO	63 BIENES Y SERVICIOS PARA LA PRODUCCIÓN	630209 Servicios de Aseo; Lavado de Vestimenta de Trabajo; Fum	88.860,00	-	88.860,00	74.527,59	44.263,80

MUNICIPIO DEL DISTRITO DE QUITO
EJECUCIÓN PRESUPUESTARIA DE GASTOS

MES	DEPENDENCIA	GRUPO DE GASTO	PARTIDA PRESUPUESTARIA	ASIGNACIÓN INICIAL	REFORMA	CODIFICADO	COMPROMETIDO	DEVENGADO
Jul-18	QUITO TURISMO	78 TRANSFERENCIAS Y DONACIONES PARA INVERSIÓN	780103 A Empresas Públicas	25.008,00	-	25.008,00	-	-
Jul-18	QUITO TURISMO	63 BIENES Y SERVICIOS PARA LA PRODUCCIÓN	630101 Agua Potable	12.600,00	-	12.600,00	6.390,88	6.390,88
Jul-18	QUITO TURISMO	73 BIENES Y SERVICIOS PARA INVERSIÓN	730101 Agua Potable	5.800,00	3.000,00	8.800,00	4.788,77	4.782,83
Jul-18	QUITO TURISMO	78 TRANSFERENCIAS Y DONACIONES PARA INVERSIÓN	780101 A Entidades del Presupuesto General del Estado	18.000,00	-	18.000,00	8.157,30	8.157,30
Jul-18	QUITO TURISMO	63 BIENES Y SERVICIOS PARA LA PRODUCCIÓN	630203 Almacenamiento, Embalaje, Envase y Recarga de Exti	2.340,00	-	2.340,00	-	-
Jul-18	QUITO TURISMO	61 GASTOS EN PERSONAL PARA LA PRODUCCIÓN	610601 Aporte Patronal	12.647,71	-	12.647,71	9.945,89	9.945,89
Jul-18	QUITO TURISMO	71 GASTOS EN PERSONAL PARA INVERSIÓN	710601 Aporte Patronal	199.860,81	2.854,25	202.715,06	110.427,37	110.426,11
Jul-18	QUITO TURISMO	63 BIENES Y SERVICIOS PARA LA PRODUCCIÓN	630703 Arrendamiento de Equipos Informáticos	20.000,00	-	20.000,00	-	-
Jul-18	QUITO TURISMO	73 BIENES Y SERVICIOS PARA INVERSIÓN	730703 Arrendamiento de Equipos Informáticos	2.400,00	(2.400,00)	-	-	-
Jul-18	QUITO TURISMO	73 BIENES Y SERVICIOS PARA INVERSIÓN	730702 Arrendamiento y Licencias de Uso de Paquetes Infor	31.480,00	-	31.480,00	-	-
Jul-18	QUITO TURISMO	63 BIENES Y SERVICIOS PARA LA PRODUCCIÓN	639901 Asignación a Distribuir para Bienes y Servicios de Pro	53.000,05	(6.000,00)	47.000,05	-	-
Jul-18	QUITO TURISMO	73 BIENES Y SERVICIOS PARA INVERSIÓN	730612 Capacitación a Servidores Públicos	10.050,00	(1.666,67)	8.383,33	2.162,00	-
Jul-18	QUITO TURISMO	73 BIENES Y SERVICIOS PARA INVERSIÓN	730613 Capacitación para la Ciudadanía en General	162.500,00	(1.500,00)	161.000,00	33.900,00	6.750,00
Jul-18	QUITO TURISMO	73 BIENES Y SERVICIOS PARA INVERSIÓN	730803 Combustibles y Lubricantes	3.500,00	350,00	3.850,00	3.675,92	3.675,92
Jul-18	QUITO TURISMO	77 OTROS GASTOS DE INVERSIÓN	770203 Comisiones Bancarias	19.200,00	-	19.200,00	4.478,00	4.308,99
Jul-18	QUITO TURISMO	61 GASTOS EN PERSONAL PARA LA PRODUCCIÓN	610707 Compensación por Vacaciones no Gozadas por Cesac	9.047,00	(1.500,00)	7.547,00	1.234,12	1.234,12
Jul-18	QUITO TURISMO	71 GASTOS EN PERSONAL PARA INVERSIÓN	710707 Compensación por Vacaciones no Gozadas por Cesac	142.869,00	(64.600,00)	78.269,00	7.446,35	7.446,35
Jul-18	QUITO TURISMO	73 BIENES Y SERVICIOS PARA INVERSIÓN	730601 Consultoría, Asesoría e Investigaciones Especializada	133.500,00	-	133.500,00	2.000,00	2.000,00
Jul-18	QUITO TURISMO	77 OTROS GASTOS DE INVERSIÓN	770206 Costas Judiciales; Trámites Notariales, Legalización de	6.000,00	-	6.000,00	1.068,06	1.068,00
Jul-18	QUITO TURISMO	61 GASTOS EN PERSONAL PARA LA PRODUCCIÓN	610204 Decimotercer Sueldo	2.730,00	-	2.730,00	1.824,65	1.824,65
Jul-18	QUITO TURISMO	71 GASTOS EN PERSONAL PARA INVERSIÓN	710204 Decimotercer Sueldo	34.710,00	225,16	34.935,16	19.226,56	19.226,56
Jul-18	QUITO TURISMO	61 GASTOS EN PERSONAL PARA LA PRODUCCIÓN	610203 Decimotercer Sueldo	9.047,00	-	9.047,00	7.016,14	7.016,14
Jul-18	QUITO TURISMO	71 GASTOS EN PERSONAL PARA INVERSIÓN	710203 Decimotercer Sueldo	142.869,00	2.041,66	144.910,66	78.218,62	78.218,62
Jul-18	QUITO TURISMO	71 GASTOS EN PERSONAL PARA INVERSIÓN	710703 Despido Intempestivo	-	18.000,00	18.000,00	18.000,00	18.000,00
Jul-18	QUITO TURISMO	73 BIENES Y SERVICIOS PARA INVERSIÓN	730207 Difusión, Información y Publicidad	141.174,00	187.800,00	328.974,00	293.474,00	266.201,24
Jul-18	QUITO TURISMO	63 BIENES Y SERVICIOS PARA LA PRODUCCIÓN	630204 Edición, Impresión, Reproducción, Publicaciones, Suscri	11.460,00	-	11.460,00	-	-
Jul-18	QUITO TURISMO	73 BIENES Y SERVICIOS PARA INVERSIÓN	730204 Edición, Impresión, Reproducción, Publicaciones, Suscri	44.656,00	3.850,00	48.506,00	15.921,35	12.291,20
Jul-18	QUITO TURISMO	63 BIENES Y SERVICIOS PARA LA PRODUCCIÓN	630402 Edificios, Locales, Residencias y Cableado Estructurad	163.358,60	-	163.358,60	118.277,42	32.957,72
Jul-18	QUITO TURISMO	73 BIENES Y SERVICIOS PARA INVERSIÓN	730402 Edificios, Locales, Residencias y Cableado Estructurad	72.000,00	(3.309,37)	68.690,63	58.150,87	31.222,08
Jul-18	QUITO TURISMO	73 BIENES Y SERVICIOS PARA INVERSIÓN	730502 Edificios, Locales y Residencias, Parqueaderos, Casille	12.020,00	-	12.020,00	12.000,00	12.000,00
Jul-18	QUITO TURISMO	71 GASTOS EN PERSONAL PARA INVERSIÓN	710513 Encargos	4.000,00	9.296,00	13.296,00	5.946,30	5.946,30
Jul-18	QUITO TURISMO	63 BIENES Y SERVICIOS PARA LA PRODUCCIÓN	630104 Energía Eléctrica	48.480,00	-	48.480,00	17.751,61	17.751,61
Jul-18	QUITO TURISMO	73 BIENES Y SERVICIOS PARA INVERSIÓN	730104 Energía Eléctrica	41.200,00	(4.000,00)	37.200,00	17.889,34	17.632,23
Jul-18	QUITO TURISMO	84 BIENES DE LARGA DURACIÓN	840107 Equipos, Sistemas y Paquetes Informáticos	10.619,40	7.823,00	18.442,40	-	-
Jul-18	QUITO TURISMO	73 BIENES Y SERVICIOS PARA INVERSIÓN	730205 Espectáculos Culturales y Sociales	169.416,57	(2.115,17)	167.301,40	125.906,50	56.224,45
Jul-18	QUITO TURISMO	61 GASTOS EN PERSONAL PARA LA PRODUCCIÓN	610602 Fondo de Reserva	192.905,79	-	192.905,79	186.052,65	181.318,15
Jul-18	QUITO TURISMO	71 GASTOS EN PERSONAL PARA INVERSIÓN	710602 Fondo de Reserva	9.047,00	-	9.047,00	6.881,10	6.881,10
Jul-18	QUITO TURISMO	63 BIENES Y SERVICIOS PARA LA PRODUCCIÓN	630418 Mantenimiento de Áreas Verdes y Arreglo de Vías Int	142.869,00	2.040,85	144.909,85	57.927,67	57.927,67
Jul-18	QUITO TURISMO	73 BIENES Y SERVICIOS PARA INVERSIÓN	730418 Mantenimiento de Áreas Verdes y Arreglo de Vías Int	19.400,00	(2.900,00)	16.500,00	2.100,00	840,00
Jul-18	QUITO TURISMO	67 OTROS GASTOS DE PRODUCCIÓN	670204 Ajustes de Inversiones	2.796,00	-	2.796,00	2.200,00	939,79
Jul-18	QUITO TURISMO	84 BIENES DE LARGA DURACIÓN	840106 Herramientas (de Larga Duración)	-	1.000,00	1.000,00	-	-
Jul-18	QUITO TURISMO	73 BIENES Y SERVICIOS PARA INVERSIÓN	731406 Herramientas (No Deprredables)	-	3.000,00	3.000,00	-	-
Jul-18	QUITO TURISMO	73 BIENES Y SERVICIOS PARA INVERSIÓN	730806 Herramientas y Equipos Menores	-	2.000,00	2.000,00	-	-
Jul-18	QUITO TURISMO	73 BIENES Y SERVICIOS PARA INVERSIÓN	730606 Honorarios por Contratos Civiles de Servicios	32.000,00	(30.333,33)	1.666,67	1.666,67	1.666,67
Jul-18	QUITO TURISMO	61 GASTOS EN PERSONAL PARA LA PRODUCCIÓN	610509 Horas Extraordinarias y Suplementarias	1.500,00	-	1.500,00	-	-

MUNICIPIO DEL DISTRITO DE QUITO
EJECUCIÓN PRESUPUESTARIA DE GASTOS

MES	DEPENDENCIA	GRUPO DE GASTO	PARTIDA PRESUPUESTARIA	ASIGNACIÓN INICIAL	REFORMA	CODIFICADO	COMPROMETIDO	DEVENGADO
Jul-18	QUITO TURISMO	73 BIENES Y SERVICIOS PARA INVERSIÓN	730602 Servicio de Auditoría	8.133,88	-	8.133,88	-	-
Jul-18	QUITO TURISMO	73 BIENES Y SERVICIOS PARA INVERSIÓN	730106 Servicio de Correo	6.000,00	(2.909,66)	3.090,34	90,34	90,34
Jul-18	QUITO TURISMO	73 BIENES Y SERVICIOS PARA INVERSIÓN	730241 Servicio de Monitoreo de la Información en Televisión	9.000,00	(2.050,00)	6.950,00	6.325,00	3.028,33
Jul-18	QUITO TURISMO	73 BIENES Y SERVICIOS PARA INVERSIÓN	730208 Servicio de Seguridad y Vigilancia	146.119,77	-	146.119,77	120.562,42	62.763,31
Jul-18	QUITO TURISMO	63 BIENES Y SERVICIOS PARA LA PRODUCCIÓN	630208 Servicio de Seguridad y Vigilancia	132.480,00	-	132.480,00	112.735,62	55.882,51
Jul-18	QUITO TURISMO	73 BIENES Y SERVICIOS PARA INVERSIÓN	730209 Servicios de Aseo; Lavado de Vestimenta de Trabajo; Fun	58.500,00	(4.760,30)	53.739,70	53.267,29	26.513,64
Jul-18	QUITO TURISMO	73 BIENES Y SERVICIOS PARA INVERSIÓN	730217 Servicios de Difusión e Información	2.500,00	-	2.500,00	1.733,00	1.733,00
Jul-18	QUITO TURISMO	73 BIENES Y SERVICIOS PARA INVERSIÓN	730228 Servicios de Provisión de Dispositivos Electrónicos y C	1.608,00	-	1.608,00	108,00	108,00
Jul-18	QUITO TURISMO	73 BIENES Y SERVICIOS PARA INVERSIÓN	730218 Servicios de Publicidad y Propaganda en Medios de C	740.965,00	(157.410,00)	583.555,00	486.091,75	105.012,82
Jul-18	QUITO TURISMO	61 GASTOS EN PERSONAL PARA LA PRODUCCIÓN	610510 Servicios Personales por Contrato	39.732,00	-	39.732,00	16.600,67	16.600,67
Jul-18	QUITO TURISMO	71 GASTOS EN PERSONAL PARA INVERSIÓN	710510 Servicios Personales por Contrato	354.072,00	18.338,08	372.410,08	227.444,33	227.444,33
Jul-18	QUITO TURISMO	73 BIENES Y SERVICIOS PARA INVERSIÓN	730607 Servicios Técnicos Especializados	15.000,00	-	15.000,00	-	-
Jul-18	QUITO TURISMO	71 GASTOS EN PERSONAL PARA INVERSIÓN	710512 Subrogación	8.600,00	-	8.600,00	-	-
Jul-18	QUITO TURISMO	61 GASTOS EN PERSONAL PARA LA PRODUCCIÓN	610512 Subrogación	-	1.500,00	1.500,00	5.367,00	5.367,00
Jul-18	QUITO TURISMO	77 OTROS GASTOS DE INVERSIÓN	770102 Tasas Generales, Impuestos, Contribuciones, Permiso	2.000,00	1.500,00	1.500,00	1.044,00	1.044,00
Jul-18	QUITO TURISMO	63 BIENES Y SERVICIOS PARA LA PRODUCCIÓN	630105 Telecomunicaciones	12.360,00	(569,26)	1.430,74	1.132,18	1.030,74
Jul-18	QUITO TURISMO	73 BIENES Y SERVICIOS PARA INVERSIÓN	730105 Telecomunicaciones	72.140,00	-	12.360,00	340,64	340,64
Jul-18	QUITO TURISMO	73 BIENES Y SERVICIOS PARA INVERSIÓN	730201 Transporte de Personal	8.123,21	3.600,00	75.740,00	45.502,30	23.133,12
Jul-18	QUITO TURISMO	73 BIENES Y SERVICIOS PARA INVERSIÓN	730422 Vehículos Terrestres (Mantenimiento y Reparaciones	15.000,00	-	8.123,21	1.152,25	1.152,25
Jul-18	QUITO TURISMO	73 BIENES Y SERVICIOS PARA INVERSIÓN	730304 Viáticos y Subsidios Exterio	67.800,00	(4.564,71)	10.435,29	10.239,29	1.842,39
Jul-18	QUITO TURISMO	73 BIENES Y SERVICIOS PARA INVERSIÓN	730303 Viáticos y Subsidios en el Interior	960,00	-	67.800,00	16.838,61	16.838,61
			TOTAL	5.695.085,08	0,00	6.693.086,98	3.627.551,64	2.484.652,41

MUNICIPIO DEL DISTRITO METROPOLITANO DE QUITO
EJECUCIÓN PRESUPUESTARIA DE INGRESOS

MES	DEPENDENCIA	GRUPO DE GASTO	PARTIDA PRESUPUESTARIA	ASIGNACIÓN INICIAL	REFORMA	CODIFICADO	DEVENGADO
Jul-18	QUITO TURISMO	13 TASAS Y CONTRIBUCIONES	130107 Venta de Bases	7.500,00	-	7.500,00	3.077,00
Jul-18	QUITO TURISMO	13 TASAS Y CONTRIBUCIONES	130112 Permisos, Licencias y Patentes	1.000.000,00	-	1.000.000,00	685.871,54
Jul-18	QUITO TURISMO	13 TASAS Y CONTRIBUCIONES	130304 Sector Turístico y Hotelero	1.300.000,00	-	1.300.000,00	939.365,31
Jul-18	QUITO TURISMO	14 VENTAS DE BIENES Y SERVICIOS DE ENTIDAD DE INGRESOS	140299 Otras Ventas de Productos y Materiales	93.200,00	-	93.200,00	30.934,76
Jul-18	QUITO TURISMO	14 VENTAS DE BIENES Y SERVICIOS DE ENTIDAD DE INGRESOS	140310 De Espectáculos Públicos	-	-	-	1.706,94
Jul-18	QUITO TURISMO	14 VENTAS DE BIENES Y SERVICIOS DE ENTIDAD DE INGRESOS	140399 Otros Servicios Técnicos y Especializados	696.000,00	-	696.000,00	-
Jul-18	QUITO TURISMO	14 VENTAS DE BIENES Y SERVICIOS DE ENTIDAD DE INGRESOS	140399 Otros Servicios Técnicos y Especializados	20.000,00	-	20.000,00	21.878,73
Jul-18	QUITO TURISMO	14 VENTAS DE BIENES Y SERVICIOS DE ENTIDAD DE INGRESOS	140399 Otros Servicios Técnicos y Especializados	245.200,00	-	245.200,00	65.893,62
Jul-18	QUITO TURISMO	14 VENTAS DE BIENES Y SERVICIOS DE ENTIDAD DE INGRESOS	140399 Otros Servicios Técnicos y Especializados	275.000,00	-	275.000,00	173.606,30
Jul-18	QUITO TURISMO	14 VENTAS DE BIENES Y SERVICIOS DE ENTIDAD DE INGRESOS	140399 Otros Servicios Técnicos y Especializados	50.000,00	-	50.000,00	24.200,00
Jul-18	QUITO TURISMO	14 VENTAS DE BIENES Y SERVICIOS DE ENTIDAD DE INGRESOS	140399 Otros Servicios Técnicos y Especializados	-	-	-	1.301,79
Jul-18	QUITO TURISMO	17 RENTAS DE INVERSIONES Y MULTAS	170202 Edificios, Locales y Residencias	20.000,00	-	20.000,00	1.668,46
Jul-18	QUITO TURISMO	17 RENTAS DE INVERSIONES Y MULTAS	170202 Edificios, Locales y Residencias	16.071,48	-	16.071,48	9.375,02
Jul-18	QUITO TURISMO	17 RENTAS DE INVERSIONES Y MULTAS	170202 Edificios, Locales y Residencias	142.440,72	-	142.440,72	42.969,03
Jul-18	QUITO TURISMO	17 RENTAS DE INVERSIONES Y MULTAS	170202 Edificios, Locales y Residencias	25.200,00	-	25.200,00	14.700,00
Jul-18	QUITO TURISMO	17 RENTAS DE INVERSIONES Y MULTAS	170402 Infracción a Ordenanzas Municipales	252.200,00	-	252.200,00	27.588,35
Jul-18	QUITO TURISMO	18 TRANSFERENCIAS Y DONACIONES CORRIENTES	180104 De Gobiernos Autónomos Descentralizados	1.333.500,00	-	1.333.500,00	889.000,00
Jul-18	QUITO TURISMO	19 OTROS INGRESOS	190499 Otros no Especificados	209.000,00	-	209.000,00	5.959,92
Jul-18	QUITO TURISMO	19 OTROS INGRESOS	190499 Otros no Especificados	45.000,00	-	45.000,00	12.472,57
Jul-18	QUITO TURISMO	19 OTROS INGRESOS	190499 Otros no Especificados	-	-	-	1.257,20
Jul-18	QUITO TURISMO	19 OTROS INGRESOS	190499 Otros no Especificados	4.501,00	-	4.501,00	2.625,84
Jul-18	QUITO TURISMO	37 SALDOS DISPONIBLES	370102 De Fondos de Autogestión	958.272,88	-	958.272,88	568.594,45
TOTAL				6.593.086,08		6.593.086,08	3.524.016,33

MUNICIPIO DEL DISTRITO DE QUITO
EJECUCIÓN PRESUPUESTARIA DE GASTOS

MES	DEPENDENCIA	GRUPO DE GASTO	PARTIDA PRESUPUESTARIA	ASIGNACIÓN INICIAL	REFORMA	CODIFICADO	COMPROMETIDO	DEVENGADO
ago-18	COMPINA	71 GASTOS EN PERSONAL PARA INVERSIÓN	710105 Remuneraciones Unificadas	291.124,82	(35.430,00)	255.694,82	157.543,67	157.543,67
ago-18	COMPINA	71 GASTOS EN PERSONAL PARA INVERSIÓN	710106 Salarios Unificados	13.164,00	-	13.164,00	8.776,00	8.776,00
ago-18	COMPINA	71 GASTOS EN PERSONAL PARA INVERSIÓN	710203 Decimotercer Sueldo	36.309,00	-	36.309,00	6.777,20	6.777,20
ago-18	COMPINA	71 GASTOS EN PERSONAL PARA INVERSIÓN	710204 Decimocuarto Sueldo	8.514,00	-	8.514,00	7.431,98	7.431,98
ago-18	COMPINA	71 GASTOS EN PERSONAL PARA INVERSIÓN	710508	7.560,00	(6.176,52)	1.383,48	1.383,48	1.383,48
ago-18	COMPINA	71 GASTOS EN PERSONAL PARA INVERSIÓN	710510 Servicios Personales por Contrato	154.516,00	(251,40)	154.264,60	81.465,86	81.465,86
ago-18	COMPINA	71 GASTOS EN PERSONAL PARA INVERSIÓN	710512 Subrogación	-	1.051,40	1.051,40	251,40	251,40
ago-18	COMPINA	71 GASTOS EN PERSONAL PARA INVERSIÓN	710513 Encargos	8.330,00	9.630,00	17.960,00	13.691,13	13.691,13
ago-18	COMPINA	71 GASTOS EN PERSONAL PARA INVERSIÓN	710601 Aporte Patronal	53.154,87	626,66	53.781,53	30.529,49	30.529,49
ago-18	COMPINA	71 GASTOS EN PERSONAL PARA INVERSIÓN	710602 Fondo de Reserva	37.959,81	(15.000,00)	22.959,81	14.017,35	14.017,35
ago-18	COMPINA	71 GASTOS EN PERSONAL PARA INVERSIÓN	710707 Compensación por Vacaciones no Gozadas por Cesaci	6.000,00	1.000,00	7.000,00	5.064,02	5.064,02
ago-18	COMPINA	73 BIENES Y SERVICIOS PARA INVERSIÓN	730101 Agua Potable	247,50	50,00	297,50	186,35	186,35
ago-18	COMPINA	73 BIENES Y SERVICIOS PARA INVERSIÓN	730104 Energía Eléctrica	2.160,00	150,00	2.310,00	1.380,81	1.380,81
ago-18	COMPINA	73 BIENES Y SERVICIOS PARA INVERSIÓN	730105 Telecomunicaciones	8.400,00	800,00	9.200,00	5.524,82	5.524,82
ago-18	COMPINA	73 BIENES Y SERVICIOS PARA INVERSIÓN	730106 Servicio de Correo	-	100,00	100,00	-	-
ago-18	COMPINA	73 BIENES Y SERVICIOS PARA INVERSIÓN	730201 Transporte de Personal	1.000,00	-	1.000,00	-	-
ago-18	COMPINA	73 BIENES Y SERVICIOS PARA INVERSIÓN	730202 Fletes y Maniobras	1.000,00	500,00	1.500,00	-	-
ago-18	COMPINA	73 BIENES Y SERVICIOS PARA INVERSIÓN	730204 Edición, Impresión, Reproducción, Publicaciones, Suscri	5.000,00	27.000,00	32.000,00	6.935,00	6.935,00
ago-18	COMPINA	73 BIENES Y SERVICIOS PARA INVERSIÓN	730206 Eventos Públicos y Oficiales	-	5.000,00	5.000,00	-	-
ago-18	COMPINA	73 BIENES Y SERVICIOS PARA INVERSIÓN	730207 Difusión, Información y Publicidad	6.000,00	-	6.000,00	-	-
ago-18	COMPINA	73 BIENES Y SERVICIOS PARA INVERSIÓN	730208 Servicio de Seguridad y Vigilancia	42.000,00	(5.000,00)	37.000,00	20.518,54	20.518,54
ago-18	COMPINA	73 BIENES Y SERVICIOS PARA INVERSIÓN	730209 Servicios de Aseo, Lavado de Vestimenta de Trabajo, Fum	-	3.500,00	3.500,00	-	-
ago-18	COMPINA	73 BIENES Y SERVICIOS PARA INVERSIÓN	730217 Servicios de Difusión e Información	31.340,00	53.633,61	84.973,61	48.991,54	48.991,54
ago-18	COMPINA	73 BIENES Y SERVICIOS PARA INVERSIÓN	730301 Pasajes al Interior	2.500,00	-	2.500,00	179,53	179,53
ago-18	COMPINA	73 BIENES Y SERVICIOS PARA INVERSIÓN	730303 Viáticos y Subsistencias en el Interior	2.000,00	-	2.000,00	187,00	187,00
ago-18	COMPINA	73 BIENES Y SERVICIOS PARA INVERSIÓN	730402 Edificios, Locales, Residencias y Cableado Estructural	5.000,00	28.656,00	33.656,00	17.039,73	17.039,73
ago-18	COMPINA	73 BIENES Y SERVICIOS PARA INVERSIÓN	730403 Mobiliarios (Instalación, Mantenimiento y Reparación	-	300,00	300,00	-	-
ago-18	COMPINA	73 BIENES Y SERVICIOS PARA INVERSIÓN	730404 Maquinarias y Equipos (Instalación, Mantenimiento y	2.000,00	-	2.000,00	105,58	105,58
ago-18	COMPINA	73 BIENES Y SERVICIOS PARA INVERSIÓN	730405 Vehículos (Mantenimiento y Reparación)	600,00	-	600,00	78,36	78,36
ago-18	COMPINA	73 BIENES Y SERVICIOS PARA INVERSIÓN	730603 Servicio de Capacitación	2.700,00	14.105,00	16.805,00	-	-
ago-18	COMPINA	73 BIENES Y SERVICIOS PARA INVERSIÓN	730606 Honorarios por Contratos Civiles de Servicios	-	9.000,00	9.000,00	-	-
ago-18	COMPINA	73 BIENES Y SERVICIOS PARA INVERSIÓN	730607 Servicios Técnicos Especializados	-	2.542,40	2.542,40	2.542,40	2.542,40
ago-18	COMPINA	73 BIENES Y SERVICIOS PARA INVERSIÓN	730701 Desarrollo, Actualización, Asistencia Técnica y Soport	300,00	-	300,00	-	-
ago-18	COMPINA	73 BIENES Y SERVICIOS PARA INVERSIÓN	730702 Arrendamiento y Licencias de Uso de Paquetes Inform	2.000,00	2.889,60	4.889,60	4.308,42	4.308,42
ago-18	COMPINA	73 BIENES Y SERVICIOS PARA INVERSIÓN	730704 Mantenimiento y Reparación de Equipos y Sistemas I	1.200,00	2.000,00	3.200,00	753,08	753,08
ago-18	COMPINA	73 BIENES Y SERVICIOS PARA INVERSIÓN	730801 Alimentos y Bebidas	6.000,00	-	6.000,00	2.717,29	2.717,29
ago-18	COMPINA	73 BIENES Y SERVICIOS PARA INVERSIÓN	730802 Vestuario, Lencería, Prendas de Protección y Accesorios	-	2.087,58	2.087,58	1.071,00	1.071,00
ago-18	COMPINA	73 BIENES Y SERVICIOS PARA INVERSIÓN	730803 Combustibles y Lubricantes	1.200,00	-	1.200,00	2.616,17	2.616,17
ago-18	COMPINA	73 BIENES Y SERVICIOS PARA INVERSIÓN	730804 Materiales de Oficina	5.000,00	-	5.000,00	754,21	754,21
ago-18	COMPINA	73 BIENES Y SERVICIOS PARA INVERSIÓN	730805 Materiales de Aseo	1.000,00	-	1.000,00	-	-
ago-18	COMPINA	73 BIENES Y SERVICIOS PARA INVERSIÓN	730806 Herramientas y Equipos Menores	-	399,14	399,14	-	-
ago-18	COMPINA	73 BIENES Y SERVICIOS PARA INVERSIÓN	730811 Insumos, Materiales y Suministros para la Construcción, E	-	470,00	470,00	317,52	317,52
ago-18	COMPINA	73 BIENES Y SERVICIOS PARA INVERSIÓN	730813 Repuestos y Accesorios	200,00	1.500,00	1.700,00	102,72	102,72

MUNICIPIO DEL DISTRITO DE QUITO
EJECUCIÓN PRESUPUESTARIA DE GASTOS

MES	DEPENDENCIA	GRUPO DE GASTO	PARTIDA PRESUPUESTARIA	ASIGNACIÓN INICIAL	REFORMA	CODIFICADO	COMPROMETIDO	DEVENGADO
ago-18	COMPINA	73 BIENES Y SERVICIOS PARA INVERSIÓN	730820 Menaje de Cocina, de Hogar y Accesorios Descartable	-	1.175,00	1.175,00	-	-
ago-18	COMPINA	73 BIENES Y SERVICIOS PARA INVERSIÓN	730899 Otros de Uso y Consumo Corriente	-	300,00	300,00	-	-
ago-18	COMPINA	73 BIENES Y SERVICIOS PARA INVERSIÓN	739901 Asignación a Distribuir para Bienes y Servicios de Inve	-	-	-	-	-
ago-18	COMPINA	77 OTROS GASTOS DE INVERSIÓN	770102 Tasas Generales, Impuestos, Contribuciones, Permiso	400,00	-	400,00	194,83	194,83
ago-18	COMPINA	77 OTROS GASTOS DE INVERSIÓN	770201 Seguros	4.000,00	-	4.000,00	2.339,54	2.339,54
ago-18	COMPINA	77 OTROS GASTOS DE INVERSIÓN	770203 Comisiones Bancarias	120,00	-	120,00	69,09	69,09
ago-18	COMPINA	77 OTROS GASTOS DE INVERSIÓN	770301 Dietas	-	6.911,52	6.911,52	1.729,28	1.729,28
ago-18	COMPINA	84 BIENES DE LARGA DURACIÓN	840107 Equipos, Sistemas y Paquetes Informáticos	-	7.437,00	7.437,00	5.479,49	5.479,49
TOTAL				750.000,00	120.956,99	870.956,99	14.53.053,88	14.53.053,88

MUNICIPIO DEL DISTRITO METROPOLITANO DE QUITO
EJECUCIÓN PRESUPUESTARIA DE INGRESOS

MES	DEPENDENCIA	GRUPO DE GASTO	PARTIDA PRESUPUESTARIA	ASIGNACIÓN INICIAL	REFORMA	CODIFICADO	DEVENGADO
ago-18	COMPINA	17 RENTAS DE INVERSIONES Y MULTAS	170404 Incumplimientos de Contratos	-	775,00	775,00	775,00
ago-18	COMPINA	28 TRANSFERENCIAS Y DONACIONES DE CAPITAL	280104 De Entidades de Gobiernos Autónomos	750.000,00	-	750.000,00	562.500,00
ago-18	COMPINA	37 SALDOS DISPONIBLES	370199 Otros Saldos	-	120.181,99	120.181,99	
TOTAL				750.000,00	120.956,99	870.956,99	563.275,00

MUNICIPIO DEL DISTRITO DE QUITO
EJECUCIÓN PRESUPUESTARIA DE GASTOS

MES	DEPENDENCIA	GRUPO DE GASTO	PARTIDA PRESUPUESTARIA	ASIGNACIÓN INICIAL	REFORMA	CODIFICADO	COMPROMETIDO	DEVENGADO
ago-18	CONQUITO	71 GASTOS EN PERSONAL PARA INVERSIÓN	710106 Salarios Unificados	969.577,80	(9.346,92)	960.230,88	646.577,01	646.577,01
ago-18	CONQUITO	71 GASTOS EN PERSONAL PARA INVERSIÓN	710109 Remuneración Mensual Unificada para Pasantes	4.632,12	2.624,04	7.256,16	3.747,97	3.747,97
ago-18	CONQUITO	71 GASTOS EN PERSONAL PARA INVERSIÓN	710203 Decimotercer Sueldo	79.810,25	768,33	80.578,58	54.232,87	54.232,87
ago-18	CONQUITO	71 GASTOS EN PERSONAL PARA INVERSIÓN	710204 Decimocuarto Sueldo	23.803,64	48,62	23.852,26	16.036,98	16.036,98
ago-18	CONQUITO	71 GASTOS EN PERSONAL PARA INVERSIÓN	710601 Aporte Patronal	118.735,85	2.220,87	120.956,72	80.572,17	80.572,17
ago-18	CONQUITO	71 GASTOS EN PERSONAL PARA INVERSIÓN	710602 Fondo de Reserva	78.390,65	(567,85)	77.822,80	50.125,66	50.125,66
ago-18	CONQUITO	71 GASTOS EN PERSONAL PARA INVERSIÓN	710701	4.342,75	14.441,93	18.784,68	9.332,50	9.332,50
ago-18	CONQUITO	71 GASTOS EN PERSONAL PARA INVERSIÓN	710703 Despido Intempestivo	23.608,00	(7.720,00)	15.888,00	4.020,00	4.020,00
ago-18	CONQUITO	71 GASTOS EN PERSONAL PARA INVERSIÓN	710707 Compensación por Vacaciones no Gozadas por Cesac	4.887,19	12.744,81	17.632,00	6.697,66	6.697,66
ago-18	CONQUITO	71 GASTOS EN PERSONAL PARA INVERSIÓN	730101 Agua Potable	3.600,00	-	3.600,00	1.800,00	1.800,00
ago-18	CONQUITO	73 BIENES Y SERVICIOS PARA INVERSIÓN	730104 Energía Eléctrica	23.000,00	-	23.000,00	19.130,22	13.170,09
ago-18	CONQUITO	73 BIENES Y SERVICIOS PARA INVERSIÓN	730105 Telecomunicaciones	196.779,30	(42,30)	196.737,00	128.854,00	12.351,28
ago-18	CONQUITO	73 BIENES Y SERVICIOS PARA INVERSIÓN	730106 Servicio de Correo	100,00	-	100,00	50,00	6,97
ago-18	CONQUITO	73 BIENES Y SERVICIOS PARA INVERSIÓN	730201 Transporte de Personal	46.685,61	1.007,05	47.692,66	34.419,79	23.968,32
ago-18	CONQUITO	73 BIENES Y SERVICIOS PARA INVERSIÓN	730202 Fletes y Maniobras	1.500,00	-	1.500,00	-	-
ago-18	CONQUITO	73 BIENES Y SERVICIOS PARA INVERSIÓN	730203 Almacenamiento, Embalaje, Envase y Recarga de Exti	620,93	-	620,93	-	-
ago-18	CONQUITO	73 BIENES Y SERVICIOS PARA INVERSIÓN	730204 Edición, Impresión, Reproducción, Publicaciones, Suscri	32.953,43	24.184,61	57.138,04	31.208,80	27.527,08
ago-18	CONQUITO	73 BIENES Y SERVICIOS PARA INVERSIÓN	730208 Servicio de Seguridad y Vigilancia	143.908,20	(9.157,42)	134.750,78	134.544,75	73.713,27
ago-18	CONQUITO	73 BIENES Y SERVICIOS PARA INVERSIÓN	730209 Servicios de Aseo, Lavado de Vestimenta de Trabajo, Fur	3.767,96	(521,80)	3.246,16	3.246,16	445,59
ago-18	CONQUITO	73 BIENES Y SERVICIOS PARA INVERSIÓN	730212 Investigaciones Profesionales y Análisis de Laboratori	5.500,00	5.800,00	11.300,00	5.702,70	5.702,70
ago-18	CONQUITO	73 BIENES Y SERVICIOS PARA INVERSIÓN	730217 Servicios de Difusión e Información	2.577,18	-	2.577,18	2.277,18	1.680,00
ago-18	CONQUITO	73 BIENES Y SERVICIOS PARA INVERSIÓN	730218 Servicios de Publicidad y Propaganda en Medios de C	1.059,39	420,00	1.479,39	264,94	258,97
ago-18	CONQUITO	73 BIENES Y SERVICIOS PARA INVERSIÓN	730219 Servicios de Publicidad y Propaganda Usando otros IV	5.912,00	(3.635,25)	2.276,75	896,00	896,00
ago-18	CONQUITO	73 BIENES Y SERVICIOS PARA INVERSIÓN	730221 Servicios Personales Eventuales sin Relación de Depe	15.136,80	(6.871,20)	8.265,60	8.265,60	8.265,60
ago-18	CONQUITO	73 BIENES Y SERVICIOS PARA INVERSIÓN	730224 Servicio de Implementación de Bancos de Informació	4.000,00	-	4.000,00	2.247,26	2.247,26
ago-18	CONQUITO	73 BIENES Y SERVICIOS PARA INVERSIÓN	730228 Servicios de Provisión de Dispositivos Electrónicos y C	45,09	-	45,09	20,16	20,16
ago-18	CONQUITO	73 BIENES Y SERVICIOS PARA INVERSIÓN	730234 Comisiones por la Venta de Productos; Servicios Post	252,41	-	252,41	252,41	252,41
ago-18	CONQUITO	73 BIENES Y SERVICIOS PARA INVERSIÓN	730235 Servicio de Alimentación	12.434,99	11.905,61	24.340,60	7.890,07	7.556,60
ago-18	CONQUITO	73 BIENES Y SERVICIOS PARA INVERSIÓN	730236 Servicios en Plantaciones Forestales	-	800,00	800,00	800,00	800,00
ago-18	CONQUITO	73 BIENES Y SERVICIOS PARA INVERSIÓN	730237 Remediación, Restauración y Descontaminación de C	-	3.601,92	3.601,92	3.601,92	3.601,92
ago-18	CONQUITO	73 BIENES Y SERVICIOS PARA INVERSIÓN	730241 Servicio de Monitoreo de la Información en Televisi	5.960,00	-	5.960,00	2.800,00	2.800,00
ago-18	CONQUITO	73 BIENES Y SERVICIOS PARA INVERSIÓN	730249 Eventos Públicos Promocionales	34.244,13	(4.474,29)	29.769,84	13.363,14	13.356,90
ago-18	CONQUITO	73 BIENES Y SERVICIOS PARA INVERSIÓN	730301 Pasajes al Interior	2.372,00	4.366,23	6.738,23	1.714,74	1.572,42
ago-18	CONQUITO	73 BIENES Y SERVICIOS PARA INVERSIÓN	730302 Pasajes al Exterior	16.157,31	2.204,62	18.361,93	13.538,06	13.538,06
ago-18	CONQUITO	73 BIENES Y SERVICIOS PARA INVERSIÓN	730303 Viáticos y Subsidencias en el Interior	2.910,00	4.907,39	7.817,39	2.810,00	2.810,00
ago-18	CONQUITO	73 BIENES Y SERVICIOS PARA INVERSIÓN	730304 Viáticos y Subsidencias Exterior	1.900,00	3.070,45	4.970,45	2.120,53	2.120,53
ago-18	CONQUITO	73 BIENES Y SERVICIOS PARA INVERSIÓN	730307 Gastos para la Atención de Delegados Extranjeros y Nacion	6.961,40	8.557,37	15.518,77	7.547,35	5.121,99
ago-18	CONQUITO	73 BIENES Y SERVICIOS PARA INVERSIÓN	730402 Edificios, Locales, Residencias y Cableado Estructurad	21.124,71	(1.050,75)	20.073,96	17.275,16	5.028,72
ago-18	CONQUITO	73 BIENES Y SERVICIOS PARA INVERSIÓN	730403 Mobiliarios (Instalación, Mantenimiento y Reparación)	5.780,88	(60,00)	5.720,88	4.300,88	781,20
ago-18	CONQUITO	73 BIENES Y SERVICIOS PARA INVERSIÓN	730404 Maquinarias y Equipos (Instalación, Mantenimiento y	6.093,38	-	6.093,38	3.010,78	3.010,78
ago-18	CONQUITO	73 BIENES Y SERVICIOS PARA INVERSIÓN	730405 Vehículos (Mantenimiento y Reparación)	9.503,69	-	9.503,69	5.859,71	4.765,27
ago-18	CONQUITO	73 BIENES Y SERVICIOS PARA INVERSIÓN	730418 Mantenimiento de Áreas Verdes y Arreglo de Vías Int	5.211,52	-	5.211,52	5.211,14	2.605,58

MUNICIPIO DEL DISTRITO DE QUITO
EJECUCIÓN PRESUPUESTARIA DE GASTOS

MES	DEPENDENCIA	GRUPO DE GASTO	PARTIDA PRESUPUESTARIA	ASIGNACIÓN INICIAL	REFORMA	CODIFICADO	COMPROMETIDO	DEVENGADO
ago-18	CONQUITO	73 BIENES Y SERVICIOS PARA INVERSIÓN	730502 Edificios, Locales y Residencias, Parquesaderos, Casille	11.163,90	4.344,10	15.508,00	9.088,76	5.925,10
ago-18	CONQUITO	73 BIENES Y SERVICIOS PARA INVERSIÓN	730504 Maquinarias y Equipos (Arrendamiento)	1.680,00	392,00	2.072,00	2.072,00	2.072,00
ago-18	CONQUITO	73 BIENES Y SERVICIOS PARA INVERSIÓN	730505 Vehículos (Arrendamiento)	15.624,00	-	15.624,00	15.624,00	15.624,00
ago-18	CONQUITO	73 BIENES Y SERVICIOS PARA INVERSIÓN	730601 Consultoría, Asesoría e Investigación Especializada	135.351,72	(4.408,00)	130.943,72	130.943,72	130.943,72
ago-18	CONQUITO	73 BIENES Y SERVICIOS PARA INVERSIÓN	730602 Servicio de Auditoría	41.254,32	-	41.254,32	30.000,00	-
ago-18	CONQUITO	73 BIENES Y SERVICIOS PARA INVERSIÓN	730603 Servicio de Capacitación	23.194,00	3.292,30	26.486,30	23.692,80	23.692,80
ago-18	CONQUITO	73 BIENES Y SERVICIOS PARA INVERSIÓN	730605 Estudio y Diseño de Proyectos	9.160,00	(5.696,15)	3.463,85	3.360,00	3.224,00
ago-18	CONQUITO	73 BIENES Y SERVICIOS PARA INVERSIÓN	730606 Honorarios por Contratos Civiles de Servicios	186.282,69	62.122,66	248.405,35	194.084,35	132.793,05
ago-18	CONQUITO	73 BIENES Y SERVICIOS PARA INVERSIÓN	730701 Desarrollo, Actualización, Asistencia Técnica y Soport	26.862,15	1.312,07	28.174,22	24.653,88	10.692,35
ago-18	CONQUITO	73 BIENES Y SERVICIOS PARA INVERSIÓN	730702 Arrendamiento y Licencias de Uso de Paquetes Inforr	13.444,80	-	13.444,80	13.173,18	8.861,18
ago-18	CONQUITO	73 BIENES Y SERVICIOS PARA INVERSIÓN	730704 Mantenimiento y Reparación de Equipos y Sistemas I	22.635,05	1.050,75	23.685,80	10.284,33	5.961,79
ago-18	CONQUITO	73 BIENES Y SERVICIOS PARA INVERSIÓN	730801 Alimentos y Bebidas	2.057,40	346,32	2.403,72	1.082,92	1.034,12
ago-18	CONQUITO	73 BIENES Y SERVICIOS PARA INVERSIÓN	730802 Vestuario, Lencería, Prendas de Protección, y, Accesorio:	4.761,20	2.855,14	7.616,34	1.793,57	1.793,57
ago-18	CONQUITO	73 BIENES Y SERVICIOS PARA INVERSIÓN	730804 Materiales de Oficina	1.500,00	-	1.500,00	516,11	516,11
ago-18	CONQUITO	73 BIENES Y SERVICIOS PARA INVERSIÓN	730805 Materiales de Aseo	3.000,00	150,00	3.150,00	1.829,12	1.802,95
ago-18	CONQUITO	73 BIENES Y SERVICIOS PARA INVERSIÓN	730811 Insumos, Materiales y Suministros para la Construcción, I	150,00	(30,00)	120,00	40,00	14,98
ago-18	CONQUITO	73 BIENES Y SERVICIOS PARA INVERSIÓN	730812 Materiales Didácticos	1.120,00	1.348,90	2.468,90	-	-
ago-18	CONQUITO	73 BIENES Y SERVICIOS PARA INVERSIÓN	730813 Repuestos y Accesorios	568,37	-	568,37	-	-
ago-18	CONQUITO	73 BIENES Y SERVICIOS PARA INVERSIÓN	730824 Insumos, Bienes y Materiales para la Producción de Progr	476,00	-	476,00	476,00	476,00
ago-18	CONQUITO	73 BIENES Y SERVICIOS PARA INVERSIÓN	730825 Ayudas, Insumos y Accesorios para Compensar Discal	-	4.200,00	4.200,00	2.200,85	2.200,85
ago-18	CONQUITO	73 BIENES Y SERVICIOS PARA INVERSIÓN	730837 Combustibles, Lubricantes y Aditivos en General para	8.748,38	(60,00)	8.688,38	7.820,92	6.634,72
ago-18	CONQUITO	73 BIENES Y SERVICIOS PARA INVERSIÓN	730841 Repuestos y Accesorios para Vehículos Terrestres	13.409,37	-	13.409,37	8.466,99	6.163,19
ago-18	CONQUITO	73 BIENES Y SERVICIOS PARA INVERSIÓN	730844 Repuestos y Accesorios para Maquinarias, Plantas Elé	2.378,50	-	2.378,50	806,40	806,40
ago-18	CONQUITO	73 BIENES Y SERVICIOS PARA INVERSIÓN	731404 Maquinarias y Equipos (No Depreciables)	-	80,00	80,00	-	-
ago-18	CONQUITO	73 BIENES Y SERVICIOS PARA INVERSIÓN	731407 Equipos, Sistemas y Paquetes Informáticos	21.525,06	-	21.525,06	21.525,06	21.525,06
ago-18	CONQUITO	73 BIENES Y SERVICIOS PARA INVERSIÓN	739901 Asignación a Distribuir para Bienes y Servicios de Inve	13.110,55	113,53	13.224,08	-	-
ago-18	CONQUITO	77 OTROS GASTOS DE INVERSIÓN	770102 Tasas Generales, Impuestos, Contribuciones, Permisc	1.694,52	-	1.694,52	1.118,51	1.093,47
ago-18	CONQUITO	77 OTROS GASTOS DE INVERSIÓN	770199 Otros Impuestos, Tasas y Contribuciones	200,00	300,00	500,00	242,10	242,10
ago-18	CONQUITO	77 OTROS GASTOS DE INVERSIÓN	770201 Seguros	12.467,00	-	12.467,00	11.117,70	9.941,89
ago-18	CONQUITO	77 OTROS GASTOS DE INVERSIÓN	770203 Comisiones Bancarias	3.000,00	17,21	3.017,21	1.141,83	1.140,27
ago-18	CONQUITO	77 OTROS GASTOS DE INVERSIÓN	770206 Costas Judiciales; Trámites Notariales, Legalización de	524,00	-	524,00	34,05	34,05
ago-18	CONQUITO	77 OTROS GASTOS DE INVERSIÓN	770299 Otros Gastos Financieros	500,00	-	500,00	44,00	21,00
ago-18	CONQUITO	78 TRANSFERENCIAS Y DONACIONES PARA INV	780204 Al Sector Privado no Financiero	31.495,84	(360,00)	31.135,84	28.720,52	28.551,32
TOTAL				2.554.703,88	152.072,90	2.666.776,78	1.982.319,94	1.536.682,42

MUNICIPIO DEL DISTRITO METROPOLITANO DE QUITO
EJECUCIÓN PRESUPUESTARIA DE INGRESOS

MES	DEPENDENCIA	GRUPO DE GASTO	PARTIDA PRESUPUESTARIA	ASIGNACIÓN INICIAL	REFORMA	CODIFICADO	DEVENGADO
ago-18	CONQUITO	14 VENTAS DE BIENES Y SERVICIOS	140399 Otros Servicios Técnicos y Especializados	268.139,93	74.777,23	342.917,16	155.422,55
ago-18	CONQUITO	17 RENTAS DE INVERSIONES	170101 Interes por Depósitos a Plazo	2.000,00	5.000,00	7.000,00	7.146,07
ago-18	CONQUITO	17 RENTAS DE INVERSIONES	170203 Renta Mobiliarios	420,00	-	420,00	334,81
ago-18	CONQUITO	17 RENTAS DE INVERSIONES	170207 Rentas De Equipos, Sistemas Y Paquetes Informáticos	300,00	700,00	1.000,00	750,04
ago-18	CONQUITO	17 RENTAS DE INVERSIONES	170404 Incumplimientos de Contratos	500,00	-	500,00	128,66
ago-18	CONQUITO	19 OTROS INGRESOS	190499 Otros no Especificados	-	-	-	4,00
ago-18	CONQUITO	28 TRANSFERENCIAS Y DONACIONES	280104 De Entidades de Gobiernos Autónomos Descentralizados	1.622.600,00	-	1.622.600,00	1.019.319,29
ago-18	CONQUITO	28 TRANSFERENCIAS Y DONACIONES	280204 Donaciones De Capital Del Sector Privado No Financiero	2.700,00	-	2.700,00	1.659,61
ago-18	CONQUITO	28 TRANSFERENCIAS Y DONACIONES	280301 De Organismos Multilaterales	196.075,68	30.569,65	226.645,33	211.067,00
ago-18	CONQUITO	28 TRANSFERENCIAS Y DONACIONES	280302 De Gobierno Y Organismos Gubernamentales	-	21.026,02	21.026,02	678,34
ago-18	CONQUITO	37 SALDOS DISPONIBLES	370101 De Fondos del Presupuesto General del Estado	288.993,42	-	288.993,42	288.993,42
ago-18	CONQUITO	37 SALDOS DISPONIBLES	370102 De Fondos de Autogestión	129.238,51	-	129.238,51	129.238,51
ago-18	CONQUITO	37 SALDOS DISPONIBLES	370199 Otros Saldos	23.735,84	-	23.735,84	23.735,84
TOTAL				2.534.703,38	132.072,90	2.666.776,28	1.838.478,14

MUNICIPIO DEL DISTRITO DE QUITO
EJECUCIÓN PRESUPUESTARIA DE GASTOS

MES	DEPENDENCIA	GRUPO DE GASTO	PARTIDA PRESUPUESTARIA	ASIGNACIÓN INICIAL	REFORMA	CODIFICADO	COMPROMETIDO	DEVENGADO
Jul-18	CUERPO DE BOMBEROS	51 GASTOS EN PERSONAL	510105 Remuneraciones Unificadas	1.991.924,57	(148.989,61)	1.842.934,96	1.038.847,55	1.031.094,49
Jul-18	CUERPO DE BOMBEROS	51 GASTOS EN PERSONAL	510106 Salarios Unificados	76.754,64	580,00	77.334,64	45.063,54	45.063,54
Jul-18	CUERPO DE BOMBEROS	51 GASTOS EN PERSONAL	510109 Remuneración Mensual Unificada para Pasantes	5.304,58	-	5.304,58	1.544,00	1.544,00
Jul-18	CUERPO DE BOMBEROS	51 GASTOS EN PERSONAL	510203 Decimotercer Sueldo	228.956,16	(26.657,94)	202.298,22	21.496,42	21.496,42
Jul-18	CUERPO DE BOMBEROS	51 GASTOS EN PERSONAL	510204 Decimocuarto Sueldo	71.932,50	2.904,70	74.837,20	9.901,27	9.901,27
Jul-18	CUERPO DE BOMBEROS	51 GASTOS EN PERSONAL	510312 Compensación Régimen Remunerativo	330.400,00	-	330.400,00	243.340,49	243.340,49
Jul-18	CUERPO DE BOMBEROS	51 GASTOS EN PERSONAL	510510 Servicios Personales por Contrato	328.236,54	132.124,18	460.360,72	9.889,73	9.889,73
Jul-18	CUERPO DE BOMBEROS	51 GASTOS EN PERSONAL	510512 Subrogación	15.506,26	3.350,68	18.856,94	119.437,91	119.437,91
Jul-18	CUERPO DE BOMBEROS	51 GASTOS EN PERSONAL	510513 Encargos	197.224,84	510,20	197.735,04	168.183,61	161.963,71
Jul-18	CUERPO DE BOMBEROS	51 GASTOS EN PERSONAL	510601 Aporte Patronal	295.406,29	7.043,32	302.449,61	107.091,00	107.091,00
Jul-18	CUERPO DE BOMBEROS	51 GASTOS EN PERSONAL	510602 Fondo de Reserva	186.973,95	4.645,29	191.619,24	-	-
Jul-18	CUERPO DE BOMBEROS	51 GASTOS EN PERSONAL	510703 Despido Intempestivo	9.276,77	-	9.276,77	-	-
Jul-18	CUERPO DE BOMBEROS	51 GASTOS EN PERSONAL	510704 Compensación por Desahucio	1.735,18	-	1.735,18	-	-
Jul-18	CUERPO DE BOMBEROS	51 GASTOS EN PERSONAL	510706 Beneficio por Jubilación	311.077,50	-	311.077,50	212.400,00	212.400,00
Jul-18	CUERPO DE BOMBEROS	51 GASTOS EN PERSONAL	510707 Compensación por Vacaciones no Gozadas por Cesación	26.198,80	23.478,85	49.677,65	26.006,50	26.006,50
Jul-18	CUERPO DE BOMBEROS	51 GASTOS EN PERSONAL	510710 Por Compra de Renuncia	112.095,47	-	112.095,47	85.858,19	85.858,19
Jul-18	CUERPO DE BOMBEROS	53 BIENES Y SERVICIOS DE CONSUMO	530101 Agua Potable	31.250,00	(5.250,00)	26.000,00	15.940,01	15.940,01
Jul-18	CUERPO DE BOMBEROS	53 BIENES Y SERVICIOS DE CONSUMO	530104 Energía Eléctrica	98.750,00	-	98.750,00	56.834,02	56.834,02
Jul-18	CUERPO DE BOMBEROS	53 BIENES Y SERVICIOS DE CONSUMO	530105 Telecomunicaciones	686.338,18	(99.732,95)	586.605,23	377.679,27	169.896,97
Jul-18	CUERPO DE BOMBEROS	53 BIENES Y SERVICIOS DE CONSUMO	530106 Servicio de Correo	200,00	-	200,00	38,45	38,45
Jul-18	CUERPO DE BOMBEROS	53 BIENES Y SERVICIOS DE CONSUMO	530201 Transporte de Personal	33.194,07	(1.000,00)	32.194,07	7.709,80	7.401,94
Jul-18	CUERPO DE BOMBEROS	53 BIENES Y SERVICIOS DE CONSUMO	530202 Fletes y Mantiobras	16.980,00	(7.604,00)	9.376,00	3.300,00	1.000,00
Jul-18	CUERPO DE BOMBEROS	53 BIENES Y SERVICIOS DE CONSUMO	530203 Almacenamiento, Embalaje, Envase y Recarga	36.299,06	(12.680,00)	23.619,06	15.921,82	7.257,28
Jul-18	CUERPO DE BOMBEROS	53 BIENES Y SERVICIOS DE CONSUMO	530204 Edición, Impresión, Reproducción, Publicación	38.000,00	(16.443,92)	21.556,08	13.919,04	13.919,04
Jul-18	CUERPO DE BOMBEROS	53 BIENES Y SERVICIOS DE CONSUMO	530205 Espectáculos Culturales y Sociales	139.468,21	40.000,00	179.468,21	93.334,31	64.438,31
Jul-18	CUERPO DE BOMBEROS	53 BIENES Y SERVICIOS DE CONSUMO	530206 Eventos Públicos y Oficiales	90.000,00	-	90.000,00	-	-
Jul-18	CUERPO DE BOMBEROS	53 BIENES Y SERVICIOS DE CONSUMO	530209 Servicio de Aseo; Vestimenta de Trabajo; F	270.037,95	(15.123,84)	254.914,11	251.568,25	149.290,20
Jul-18	CUERPO DE BOMBEROS	53 BIENES Y SERVICIOS DE CONSUMO	530226 Servicio de Incineración de Documentos Públicos	236.884,04	(1.172,86)	235.711,18	204.231,58	83.876,40
Jul-18	CUERPO DE BOMBEROS	53 BIENES Y SERVICIOS DE CONSUMO	530229 Servicio de Aseo; Vestimenta de Trabajo; F	200,00	-	200,00	-	-
Jul-18	CUERPO DE BOMBEROS	53 BIENES Y SERVICIOS DE CONSUMO	530235 Servicio de Alimentación	24.416,00	-	24.416,00	22.840,00	-
Jul-18	CUERPO DE BOMBEROS	53 BIENES Y SERVICIOS DE CONSUMO	530239 Membresías	145.520,00	(15.600,00)	129.920,00	129.920,00	129.920,00
Jul-18	CUERPO DE BOMBEROS	53 BIENES Y SERVICIOS DE CONSUMO	530241 Servicio de Monitoreo de la Información en	5.900,00	(3.212,00)	2.688,00	2.688,00	-
Jul-18	CUERPO DE BOMBEROS	53 BIENES Y SERVICIOS DE CONSUMO	530249 Eventos Públicos Promocionales	2.500,00	-	2.500,00	2.000,00	2.000,00
Jul-18	CUERPO DE BOMBEROS	53 BIENES Y SERVICIOS DE CONSUMO	530301 Pasajes al Interior	7.728,00	-	7.728,00	7.187,04	-
Jul-18	CUERPO DE BOMBEROS	53 BIENES Y SERVICIOS DE CONSUMO	530302 Pasajes al Exterior	300.000,00	(300.000,00)	-	-	9.429,05
Jul-18	CUERPO DE BOMBEROS	53 BIENES Y SERVICIOS DE CONSUMO	530303 Viáticos y Subsistencias en el Interior	138.430,33	(27.384,46)	111.045,87	61.074,85	61.074,85
Jul-18	CUERPO DE BOMBEROS	53 BIENES Y SERVICIOS DE CONSUMO	530304 Viáticos y Subsistencias en el Exterior	293.437,80	19.192,58	312.630,38	307.630,38	307.630,38
Jul-18	CUERPO DE BOMBEROS	53 BIENES Y SERVICIOS DE CONSUMO	530307 Gastos para la Atención a Delegados Extranjeros	30.000,00	15.000,00	45.000,00	33.247,79	33.037,79
Jul-18	CUERPO DE BOMBEROS	53 BIENES Y SERVICIOS DE CONSUMO	530308 Recargos por cambios en pasajes al interior y al exterior	60.000,00	-	60.000,00	27.481,54	27.481,54
Jul-18	CUERPO DE BOMBEROS	53 BIENES Y SERVICIOS DE CONSUMO	530402 Edificios, Locales, Residencias y Cableado Estructurado	42.400,00	(20.000,00)	22.400,00	22.400,00	21.952,00
Jul-18	CUERPO DE BOMBEROS	53 BIENES Y SERVICIOS DE CONSUMO	530403 Mobiliarios (Instalación, Mantenimiento y R	8.000,00	(5.760,00)	2.240,00	2.240,00	45,92
Jul-18	CUERPO DE BOMBEROS	53 BIENES Y SERVICIOS DE CONSUMO	530404 Maquinarias y Equipos (Instalación, Manteni	4.794,76	6.865,92	11.660,68	4.794,76	3.196,44
Jul-18	CUERPO DE BOMBEROS	53 BIENES Y SERVICIOS DE CONSUMO	530405 Vehículos	6.700,00	(10.121,31)	-	5.561,76	5.561,76
Jul-18	CUERPO DE BOMBEROS	53 BIENES Y SERVICIOS DE CONSUMO	530415 Bienes Biológicos	779.656,37	-	779.656,37	188.382,94	114.660,13
Jul-18	CUERPO DE BOMBEROS	53 BIENES Y SERVICIOS DE CONSUMO	530421 Instalación, Mantenimiento y Reparación de	3.000,00	-	3.000,00	892,76	-
Jul-18	CUERPO DE BOMBEROS	53 BIENES Y SERVICIOS DE CONSUMO	530422 Vehículos Terrestres (Mantenimiento y Repar	9.051,02	-	9.051,02	3.451,02	2.305,00
Jul-18	CUERPO DE BOMBEROS	53 BIENES Y SERVICIOS DE CONSUMO	530424 Vehículos Aéreos (Mantenimiento y Reparaciones)	291.413,05	67.400,27	358.813,32	80.978,41	26.541,48
Jul-18	CUERPO DE BOMBEROS	53 BIENES Y SERVICIOS DE CONSUMO		677.525,86	4.800,00	714.184,59	4.784,64	398,72
Jul-18	CUERPO DE BOMBEROS	53 BIENES Y SERVICIOS DE CONSUMO		3.360,00	3.360,00	3.360,00	428.041,26	210.238,99

MUNICIPIO DEL DISTRITO DE QUITO
EJECUCION PRESUPUESTARIA DE GASTOS

MES	DEPENDENCIA	GRUPO DE GASTO	PARTIDA PRESUPUESTARIA	ASIGNACIÓN INICIAL	REFORMA	CODIFICADO	COMPROMETIDO	DEVENGADO
Jul-18	CUERPO DE BOMBOS	53 BIENES Y SERVICIOS DE CONSUMO	530501 Terrenos (Arrendamiento)	3.000,00	-	3.000,00	-	-
Jul-18	CUERPO DE BOMBOS	53 BIENES Y SERVICIOS DE CONSUMO	530502 Edificios, Locales y Residencias, Parquede	121.480,00	(53.564,64)	67.915,36	13.636,67	4.963,84
Jul-18	CUERPO DE BOMBOS	53 BIENES Y SERVICIOS DE CONSUMO	530504 Maquinarias y Equipos (Arrendamientos)	86.178,56	(14.971,24)	71.207,32	64.659,12	30.320,35
Jul-18	CUERPO DE BOMBOS	53 BIENES Y SERVICIOS DE CONSUMO	530601 Consultoría, Asesoría e Investigación Espec	561.615,04	(249.640,00)	311.975,04	11.975,04	5.987,52
Jul-18	CUERPO DE BOMBOS	53 BIENES Y SERVICIOS DE CONSUMO	530602 Servicio de Auditoría	38.000,00	(13.000,00)	25.000,00	2.520,00	1.680,00
Jul-18	CUERPO DE BOMBOS	53 BIENES Y SERVICIOS DE CONSUMO	530606 Honorarios por Contratos Civiles de Servi	-	16.720,00	16.720,00	6.000,00	6.000,00
Jul-18	CUERPO DE BOMBOS	53 BIENES Y SERVICIOS DE CONSUMO	530611 Capacitación a Servidores Públicos	62.063,20	(11.484,62)	50.578,58	21.774,00	17.307,33
Jul-18	CUERPO DE BOMBOS	53 BIENES Y SERVICIOS DE CONSUMO	530701 Desarrollo, Actualización, Asistencia Técnica y Soportt	553.502,33	(41.343,36)	512.158,97	234.763,70	224.011,68
Jul-18	CUERPO DE BOMBOS	53 BIENES Y SERVICIOS DE CONSUMO	530704 Mantenimiento y Reparación de Equipos y Sis	328.996,46	31.610,34	360.606,80	210.724,67	58.655,84
Jul-18	CUERPO DE BOMBOS	53 BIENES Y SERVICIOS DE CONSUMO	530801 Alimentos y Bebidas	27.108,00	5.608,00	32.716,00	566,60	566,60
Jul-18	CUERPO DE BOMBOS	53 BIENES Y SERVICIOS DE CONSUMO	530802 Vestuario, Lencería, Prendas de Protección;	1.263.560,38	2.978,14	1.266.538,52	33.290,47	26.370,96
Jul-18	CUERPO DE BOMBOS	53 BIENES Y SERVICIOS DE CONSUMO	530804 Materiales de Oficina	29.807,14	(2.160,00)	27.647,14	11.953,50	10.713,30
Jul-18	CUERPO DE BOMBOS	53 BIENES Y SERVICIOS DE CONSUMO	530805 Materiales de Aseo	66.308,12	(7.828,00)	58.480,12	34.995,45	34.995,45
Jul-18	CUERPO DE BOMBOS	53 BIENES Y SERVICIOS DE CONSUMO	530807 Materiales de Impresión, Fotografía, Reprod	4.000,00	-	4.000,00	3.977,40	3.977,40
Jul-18	CUERPO DE BOMBOS	53 BIENES Y SERVICIOS DE CONSUMO	530809 Medicinas y Productos Farmacéuticos	41.000,00	(3.000,00)	38.000,00	27.053,42	16.294,37
Jul-18	CUERPO DE BOMBOS	53 BIENES Y SERVICIOS DE CONSUMO	530811 Insumos, Bienes, Materiales y Suministros p	849.219,84	(263.319,84)	585.900,00	450.958,79	119.382,62
Jul-18	CUERPO DE BOMBOS	53 BIENES Y SERVICIOS DE CONSUMO	530812 Materiales Didácticos	51.500,00	(19.000,00)	32.500,00	96,10	96,10
Jul-18	CUERPO DE BOMBOS	53 BIENES Y SERVICIOS DE CONSUMO	530813 Repuestos y Accesorios	81.900,00	4.402,76	86.302,76	20.247,63	6.147,64
Jul-18	CUERPO DE BOMBOS	53 BIENES Y SERVICIOS DE CONSUMO	530820 Menaje de Cocina, de Hogar, Accesorios Desc	300,00	-	300,00	138,80	138,80
Jul-18	CUERPO DE BOMBOS	53 BIENES Y SERVICIOS DE CONSUMO	530821 Gastos para Situaciones de Emergencia	11.981,00	-	11.981,00	-	-
Jul-18	CUERPO DE BOMBOS	53 BIENES Y SERVICIOS DE CONSUMO	530822 Condecoraciones y Homenajes en Actos Protoc	5.000,00	-	5.000,00	4.464,29	4.464,29
Jul-18	CUERPO DE BOMBOS	53 BIENES Y SERVICIOS DE CONSUMO	530823 Alimentos, Medicinas, Productos de Aseo y A	11.200,00	-	11.200,00	11.200,00	11.200,00
Jul-18	CUERPO DE BOMBOS	53 BIENES Y SERVICIOS DE CONSUMO	530826 Dispositivos Médicos de Uso General	-	500,00	500,00	-	-
Jul-18	CUERPO DE BOMBOS	53 BIENES Y SERVICIOS DE CONSUMO	530832 Materiales de Peluquería	1.500,00	(463,54)	1.036,46	1.036,46	1.036,46
Jul-18	CUERPO DE BOMBOS	53 BIENES Y SERVICIOS DE CONSUMO	530833 Dispositivos Médicos para Odontología	5.800,00	-	5.800,00	5.746,88	5.746,88
Jul-18	CUERPO DE BOMBOS	53 BIENES Y SERVICIOS DE CONSUMO	530837 Combustibles, Lubrificantes y Aditivos en Gen	358.468,86	(33.481,40)	324.987,46	304.069,32	66.409,88
Jul-18	CUERPO DE BOMBOS	53 BIENES Y SERVICIOS DE CONSUMO	530840 Combustibles, Lubrificantes y Aditivos en Gen	10.704,52	(3.899,09)	6.805,43	6.805,13	1.159,35
Jul-18	CUERPO DE BOMBOS	53 BIENES Y SERVICIOS DE CONSUMO	530841 Repuestos y Accesorios para Vehículos Terre	504.021,28	1.881,60	505.902,88	122.582,15	122.582,15
Jul-18	CUERPO DE BOMBOS	53 BIENES Y SERVICIOS DE CONSUMO	531403 Mobiliarios (Bienes Muebles no Depreciables	10.323,20	859,10	11.182,30	8.744,45	8.744,45
Jul-18	CUERPO DE BOMBOS	53 BIENES Y SERVICIOS DE CONSUMO	531404 Maquinarias y Equipos (Bienes Muebles no De	28.173,15	(500,00)	27.673,15	20.787,43	20.787,43
Jul-18	CUERPO DE BOMBOS	53 BIENES Y SERVICIOS DE CONSUMO	531406 Herramientas (Bienes Muebles no Depreciable	1.000,00	-	1.000,00	-	-
Jul-18	CUERPO DE BOMBOS	53 BIENES Y SERVICIOS DE CONSUMO	531409 Libros y Colecciones	1.008,00	(450,00)	558,00	475,00	475,00
Jul-18	CUERPO DE BOMBOS	57 OTROS GASTOS CORRIENTES	570102 Tasas Generales, Impuestos, Contribuciones,	2.770.500,00	(1.205.381,36)	1.565.118,64	985.662,26	985.662,26
Jul-18	CUERPO DE BOMBOS	57 OTROS GASTOS CORRIENTES	570201 Seguros	1.222.789,00	104.623,73	1.327.412,73	1.111.906,80	1.110.348,13
Jul-18	CUERPO DE BOMBOS	57 OTROS GASTOS CORRIENTES	570203 Comisiones Bancarias	5.000,00	-	5.000,00	1.810,33	1.809,94
Jul-18	CUERPO DE BOMBOS	57 OTROS GASTOS CORRIENTES	570206 Costas Judiciales; Trámites Notariales y Le	3.300,00	-	3.300,00	2.311,32	2.311,32
Jul-18	CUERPO DE BOMBOS	58 TRANSFERENCIAS Y DONACIONES CORRIEN	580101 Al Gobierno Central	450.000,00	-	450.000,00	91.324,18	91.324,18
Jul-18	CUERPO DE BOMBOS	71 GASTOS EN PERSONAL PARA INVERSIÓN	710105 Remuneraciones Unificadas	10.367.910,86	717.539,45	11.085.450,31	5.896.609,26	5.896.609,26
Jul-18	CUERPO DE BOMBOS	71 GASTOS EN PERSONAL PARA INVERSIÓN	710106 Salarios Unificados	8.400,00	-	8.400,00	4.900,00	4.900,00
Jul-18	CUERPO DE BOMBOS	71 GASTOS EN PERSONAL PARA INVERSIÓN	710203 Decimotercer Sueldo	1.044.329,67	55.248,21	1.099.577,88	47.278,38	47.278,38
Jul-18	CUERPO DE BOMBOS	71 GASTOS EN PERSONAL PARA INVERSIÓN	710204 Decimocuarto Sueldo	388.025,88	9.687,84	397.713,72	18.015,12	18.015,12
Jul-18	CUERPO DE BOMBOS	71 GASTOS EN PERSONAL PARA INVERSIÓN	710304 Compensación por Transporte	58.609,62	2.437,38	61.047,00	30.642,00	30.642,00
Jul-18	CUERPO DE BOMBOS	71 GASTOS EN PERSONAL PARA INVERSIÓN	710306 Alimentación	425.284,85	(45.901,03)	379.383,82	215.734,00	215.734,00
Jul-18	CUERPO DE BOMBOS	71 GASTOS EN PERSONAL PARA INVERSIÓN	710510 Servicios Personales por Contrato	3.226.220,18	(774.055,49)	2.452.164,69	1.532.293,34	1.532.293,34
Jul-18	CUERPO DE BOMBOS	71 GASTOS EN PERSONAL PARA INVERSIÓN	710512 Subrogación	15.999,87	3.746,95	19.746,82	9.379,49	9.379,49
Jul-18	CUERPO DE BOMBOS	71 GASTOS EN PERSONAL PARA INVERSIÓN	710513 Encargos	77.621,47	(8.351,33)	69.270,14	39.109,00	39.109,00
Jul-18	CUERPO DE BOMBOS	71 GASTOS EN PERSONAL PARA INVERSIÓN	710601 Aporte Patronal	1.505.673,65	17.400,34	1.523.073,99	871.537,70	871.537,70
Jul-18	CUERPO DE BOMBOS	71 GASTOS EN PERSONAL PARA INVERSIÓN	710602 Fondo de Reserva	1.033.834,00	23.258,01	1.057.092,01	604.794,44	604.794,44
Jul-18	CUERPO DE BOMBOS	71 GASTOS EN PERSONAL PARA INVERSIÓN	710707 Compensación por Vacaciones no Gozadas por Cesacii	46.691,04	-	46.691,04	12.482,08	12.482,08
Jul-18	CUERPO DE BOMBOS	73 BIENES Y SERVICIOS PARA INVERSIÓN	730105 Telecomunicaciones	5.600,04	-	5.600,04	1.839,50	1.839,50

MUNICIPIO DEL DISTRITO DE QUITO
Ejecución Presupuestaria de Gastos

MES	DEPENDENCIA	GRUPO DE GASTO	PARTIDA PRESUPUESTARIA	ASIGNACIÓN INICIAL	REFORMA	CODIFICADO	COMPROMETIDO	DEVENGADO
jul-18	CUERPO DE BOMBEROS	73 BIENES Y SERVICIOS PARA INVERSIÓN	730201 Transporte de Personal	-	20.000,00	20.000,00	-	-
jul-18	CUERPO DE BOMBEROS	73 BIENES Y SERVICIOS PARA INVERSIÓN	730204 Edición, Impresión, Reproducción, Publicaci	124.211,28	7.806,40	132.017,68	59.224,20	-
jul-18	CUERPO DE BOMBEROS	73 BIENES Y SERVICIOS PARA INVERSIÓN	730207 Difusión, Información y Publicidad	40.880,00	(7.806,40)	33.073,60	-	-
jul-18	CUERPO DE BOMBEROS	73 BIENES Y SERVICIOS PARA INVERSIÓN	730218 Publicidad y Propaganda en Medios de Comuni	371.783,64	50.000,00	421.783,64	317.780,09	21.783,64
jul-18	CUERPO DE BOMBEROS	73 BIENES Y SERVICIOS PARA INVERSIÓN	730222 Servicios y Derechos en Producción y Programación d	119.688,00	-	119.688,00	44.688,00	26.068,00
jul-18	CUERPO DE BOMBEROS	73 BIENES Y SERVICIOS PARA INVERSIÓN	730235 Servicio de Alimentación	112.936,39	(40.459,20)	72.477,19	19.615,74	15.285,37
jul-18	CUERPO DE BOMBEROS	73 BIENES Y SERVICIOS PARA INVERSIÓN	730241 Servicios de Monitoreo de la Información en Televisió	8.064,00	-	8.064,00	6.182,40	2.060,80
jul-18	CUERPO DE BOMBEROS	73 BIENES Y SERVICIOS PARA INVERSIÓN	730404 Maquinarias y Equipos (Instalación, Manteni	252.094,42	(85.036,00)	167.058,42	108.118,27	48.386,81
jul-18	CUERPO DE BOMBEROS	73 BIENES Y SERVICIOS PARA INVERSIÓN	730405 Vehículos (Mantenimiento y Reparación)	2.240,00	(2.240,00)	-	-	-
jul-18	CUERPO DE BOMBEROS	73 BIENES Y SERVICIOS PARA INVERSIÓN	730420 Instalación, Mantenimiento y Reparación de	50.000,00	23.000,00	73.000,00	-	-
jul-18	CUERPO DE BOMBEROS	73 BIENES Y SERVICIOS PARA INVERSIÓN	730422 Vehículos Terrestres (Mantenimiento y Repar	23.407,16	-	23.407,16	4.302,65	-
jul-18	CUERPO DE BOMBEROS	73 BIENES Y SERVICIOS PARA INVERSIÓN	730501 Terrenos	984.619,95	-	984.619,95	973.737,76	297.192,91
jul-18	CUERPO DE BOMBEROS	73 BIENES Y SERVICIOS PARA INVERSIÓN	730501 Terrenos	7.688,00	(2.500,00)	5.188,00	-	-
jul-18	CUERPO DE BOMBEROS	73 BIENES Y SERVICIOS PARA INVERSIÓN	730504 Maquinarias y Equipos (Arrendamientos)	20.160,00	7.806,40	27.966,40	7.736,52	7.736,52
jul-18	CUERPO DE BOMBEROS	73 BIENES Y SERVICIOS PARA INVERSIÓN	730601 Consultoría, Asesoría e Investigación Especializada	46.480,00	-	46.480,00	46.480,00	-
jul-18	CUERPO DE BOMBEROS	73 BIENES Y SERVICIOS PARA INVERSIÓN	730606 Honorarios por Contratos Civiles de Servi	1.178,36	31.687,00	32.865,36	7.778,36	3.578,36
jul-18	CUERPO DE BOMBEROS	73 BIENES Y SERVICIOS PARA INVERSIÓN	730612 Capacitación a Servidores Públicos	191.639,82	288.653,95	480.293,77	170.795,00	143.422,29
jul-18	CUERPO DE BOMBEROS	73 BIENES Y SERVICIOS PARA INVERSIÓN	730802 Vestuario, Lencería, Prendas de Protección,	299.706,23	48.024,32	347.730,55	8.348,79	8.348,79
jul-18	CUERPO DE BOMBEROS	73 BIENES Y SERVICIOS PARA INVERSIÓN	730804 Materiales de Oficina	3.000,00	(536,00)	2.464,00	2.464,00	2.464,00
jul-18	CUERPO DE BOMBEROS	73 BIENES Y SERVICIOS PARA INVERSIÓN	730806 Herramientas (Bienes de Uso y Consumo de In	1.568,00	3.020,64	4.588,64	728,45	-
jul-18	CUERPO DE BOMBEROS	73 BIENES Y SERVICIOS PARA INVERSIÓN	730811 Insumos, Bienes, Materiales y Suministros p	109.653,78	(32.893,60)	76.760,18	22.091,68	22.091,68
jul-18	CUERPO DE BOMBEROS	73 BIENES Y SERVICIOS PARA INVERSIÓN	730812 Materiales Didácticos	15.717,80	3.320,00	19.037,80	8.605,68	8.605,68
jul-18	CUERPO DE BOMBEROS	73 BIENES Y SERVICIOS PARA INVERSIÓN	730813 Repuestos y Accesorios	15.753,44	66.360,00	82.113,44	281,12	281,12
jul-18	CUERPO DE BOMBEROS	73 BIENES Y SERVICIOS PARA INVERSIÓN	730826 Dispositivos Médicos de Uso General	37.197,54	84.500,00	121.697,54	-	-
jul-18	CUERPO DE BOMBEROS	73 BIENES Y SERVICIOS PARA INVERSIÓN	730839 Combustibles, Lubrificantes y Aditivos en General para	136.663,30	-	136.663,30	91.185,08	6.592,99
jul-18	CUERPO DE BOMBEROS	73 BIENES Y SERVICIOS PARA INVERSIÓN	730841 Repuestos y Accesorios para Vehículos Terrestres	5.600,00	19.273,60	24.873,60	-	-
jul-18	CUERPO DE BOMBEROS	73 BIENES Y SERVICIOS PARA INVERSIÓN	730843 Repuestos y Accesorios para Vehículos Aéreos	190.653,53	-	190.653,53	179.091,42	179.091,42
jul-18	CUERPO DE BOMBEROS	73 BIENES Y SERVICIOS PARA INVERSIÓN	731404 Maquinarias y Equipos (No Depreciables)	340.550,28	16.745,00	357.295,28	271.588,88	132.148,88
jul-18	CUERPO DE BOMBEROS	73 BIENES Y SERVICIOS PARA INVERSIÓN	731406 Herramientas	41.977,60	6.676,84	48.654,44	32.344,27	-
jul-18	CUERPO DE BOMBEROS	75 OBRAS PÚBLICAS	750107 Construcciones y Edificaciones	49.513,09	2.761,26	52.274,35	52.274,35	51.866,30
jul-18	CUERPO DE BOMBEROS	75 OBRAS PÚBLICAS	840103 Mobiliario	226.012,76	-	226.012,76	174.012,76	-
jul-18	CUERPO DE BOMBEROS	84 BIENES DE LARGA DURACIÓN	840104 Maquinarias y Equipos (de Larga Duración)	350.957,18	72.613,60	423.570,78	111.507,03	109.666,52
jul-18	CUERPO DE BOMBEROS	84 BIENES DE LARGA DURACIÓN	840105 Vehículos	5.304.440,38	(94.705,06)	5.209.735,32	2.942.366,86	1.095.231,38
jul-18	CUERPO DE BOMBEROS	84 BIENES DE LARGA DURACIÓN	840106 Herramientas (de Larga Duración)	10.466.910,04	1.735.003,00	12.201.913,04	10.138.760,20	470.761,20
jul-18	CUERPO DE BOMBEROS	84 BIENES DE LARGA DURACIÓN	840107 Equipos, Sistemas y Paquetes Informáticos	57.200,00	3.130,00	60.330,00	37.421,27	37.421,27
jul-18	CUERPO DE BOMBEROS	84 BIENES DE LARGA DURACIÓN	840109 Libros y Colecciones	524.569,69	(106.094,49)	418.475,20	387.675,60	260.410,00
jul-18	CUERPO DE BOMBEROS	84 BIENES DE LARGA DURACIÓN	840511 Partes y Repuestos	5.500,00	-	5.500,00	-	-
jul-18	CUERPO DE BOMBEROS	84 BIENES DE LARGA DURACIÓN	840512 Semovientes	16.000,00	(16.000,00)	-	-	-
jul-18	CUERPO DE BOMBEROS	97 PASIVO CIRCULANTE	970101 De Cuentas por Pagar	12.880,00	-	12.880,00	2.688,00	2.688,00
			TOTAL	1.189.229,62	-	1.189.229,62	1.187.726,40	1.187.726,40
				58.243.516,24	(0,00)	58.243.516,24	35.083.632,55	19.775.105,37

MUNICIPIO DEL DISTRITO METROPOLITANO DE QUITO
EJECUCIÓN PRESUPUESTARIA DE INGRESOS

MES	DEPENDENCIA	GRUPO DE GASTO	PARTIDA PRESUPUESTARIA	ASIGNACIÓN INICIAL	REFORMA	CODIFICADO	DEVENGADO
Jul-18	CUERPO DE BOMBEROS	13 TASAS Y CONTRIBUCIONES	130108 Prestación de Servicios	265.252,81	40.000,00	305.252,81	243.053,64
Jul-18	CUERPO DE BOMBEROS	13 TASAS Y CONTRIBUCIONES	130112 Permisos, Licencias y Patentes	5.000,00	-	5.000,00	2.227,90
Jul-18	CUERPO DE BOMBEROS	13 TASAS Y CONTRIBUCIONES	130131 Contribución Predial a favor de los Cuerpos de Bomberos	8.012.423,40	-	8.012.423,40	7.731.118,75
Jul-18	CUERPO DE BOMBEROS	13 TASAS Y CONTRIBUCIONES	130414 Contribución Adicional para los Cuerpos de Bomberos proveniente	31.768.319,96	-	31.768.319,96	17.461.405,73
Jul-18	CUERPO DE BOMBEROS	17 RENTAS DE INVERSIONES Y N	170202 Edificios, Locales y Residencias	4.158,72	-	4.158,72	1.026,00
Jul-18	CUERPO DE BOMBEROS	17 RENTAS DE INVERSIONES Y N	170404 Incumplimientos de Contratos	59.463,50	(15.000,00)	44.463,50	23.305,91
Jul-18	CUERPO DE BOMBEROS	19 OTROS INGRESOS	190201 Indemnizaciones por Siniestros	14.666,67	15.000,00	29.666,67	27.856,97
Jul-18	CUERPO DE BOMBEROS	19 OTROS INGRESOS	190499 Otros no Especificados	375.647,58	65.033,94	440.681,52	387.112,67
Jul-18	CUERPO DE BOMBEROS	27 RECUPERACIÓN DE INVERSIÓN	270401 Recuperación por Pérdida de Recursos Públicos a Servidores	16.236,99	-	16.236,99	-
Jul-18	CUERPO DE BOMBEROS	27 RECUPERACIÓN DE INVERSIÓN	270402 Recuperación por Pérdida de Recursos Públicos de Aseguradoras	18.852,46	-	18.852,46	-
Jul-18	CUERPO DE BOMBEROS	37 SALDOS DISPONIBLES	370102 De Fondos de Autogestión	13.943.497,84	(105.033,94)	13.838.463,90	13.838.463,90
Jul-18	CUERPO DE BOMBEROS	38 CUENTAS PENDIENTES POR C	380105 Anticipos por Devengar de Ejercicios Anteriores - Compra de Bien	3.759.996,31	-	3.759.996,31	662.917,67
TOTAL				58.243.516,24		58.243.516,24	40.378.489,14

MUNICIPIO DEL DISTRITO DE QUITO
EJECUCIÓN PRESUPUESTARIA DE GASTOS

MES	DEPENDENCIA	GRUPO DE GASTO	PARTIDA PRESUPUESTARIA	ASIGNACIÓN INICIAL	REFORMA	CODIFICADO	COMPROMETIDO	DEVENGADO
ago-18	FONDO AMBIENTAL	71 GASTOS EN PERSONAL PARA INVERSIÓN	710105 Remuneraciones Unificadas	44.400,00	-	44.400,00	29.600,00	29.600,00
ago-18	FONDO AMBIENTAL	71 GASTOS EN PERSONAL PARA INVERSIÓN	710203 Decimotercer Sueldo	11.701,00	-	11.701,00	7.426,90	7.426,90
ago-18	FONDO AMBIENTAL	71 GASTOS EN PERSONAL PARA INVERSIÓN	710204 Decimocuarto Sueldo	2.362,50	-	2.362,50	1.391,06	1.391,06
ago-18	FONDO AMBIENTAL	71 GASTOS EN PERSONAL PARA INVERSIÓN	710510 Servicios Personales por Contrato	96.012,00	(1.200,00)	94.812,00	58.509,66	58.509,66
ago-18	FONDO AMBIENTAL	71 GASTOS EN PERSONAL PARA INVERSIÓN	710513 Encargos	1.500,00	1.200,00	2.700,00	1.284,00	1.284,00
ago-18	FONDO AMBIENTAL	71 GASTOS EN PERSONAL PARA INVERSIÓN	710601 Aporte Patronal	16.532,75	-	16.532,75	10.382,86	10.382,86
ago-18	FONDO AMBIENTAL	71 GASTOS EN PERSONAL PARA INVERSIÓN	710602 Fondo de Reserva	11.701,00	-	11.701,00	7.009,81	7.009,81
ago-18	FONDO AMBIENTAL	71 GASTOS EN PERSONAL PARA INVERSIÓN	710707 Compensación por Vacaciones no Gozadas por Cesaci	5.850,50	-	5.850,50	2.474,17	2.474,17
ago-18	FONDO AMBIENTAL	71 GASTOS EN PERSONAL PARA INVERSIÓN	580101 A Entidades del Presupuesto General del Estado	-	1,47	1,47	0,84	0,84
ago-18	FONDO AMBIENTAL	71 GASTOS EN PERSONAL PARA INVERSIÓN	730105 Telecomunicaciones	530,00	(96,68)	433,32	433,32	288,88
ago-18	FONDO AMBIENTAL	73 BIENES Y SERVICIOS PARA INVERSIÓN	730203 Almacenamiento, Embalaje, Envase y Recarga de Extn	20,00	-	20,00	790,00	790,00
ago-18	FONDO AMBIENTAL	73 BIENES Y SERVICIOS PARA INVERSIÓN	730204 Edición, Impresión, Reproducción, Publicaciones, Suscrip	2.700,00	(1.910,00)	790,00	-	-
ago-18	FONDO AMBIENTAL	73 BIENES Y SERVICIOS PARA INVERSIÓN	730206 Eventos Públicos y Oficiales	1.500,00	(1.500,00)	-	-	-
ago-18	FONDO AMBIENTAL	73 BIENES Y SERVICIOS PARA INVERSIÓN	730207 Difusión, Informaión y Publicidad	5.000,00	(5.000,00)	-	-	-
ago-18	FONDO AMBIENTAL	73 BIENES Y SERVICIOS PARA INVERSIÓN	730230 Digitalización de Información y Datos Públicos	6.800,00	(6.800,00)	-	-	-
ago-18	FONDO AMBIENTAL	73 BIENES Y SERVICIOS PARA INVERSIÓN	730301 Pasajes al Interior	400,00	(400,00)	-	-	-
ago-18	FONDO AMBIENTAL	73 BIENES Y SERVICIOS PARA INVERSIÓN	730303 Viáticos y Subsistencias en el Interior	400,00	(400,00)	-	-	-
ago-18	FONDO AMBIENTAL	73 BIENES Y SERVICIOS PARA INVERSIÓN	730402 Edificios, Locales, Residencias y Cableado Estructurad	250,00	(150,00)	100,00	20,00	20,00
ago-18	FONDO AMBIENTAL	73 BIENES Y SERVICIOS PARA INVERSIÓN	730403 Mobiliarios (Instalación, Mantenimiento y Reparación)	500,00	(380,00)	120,00	516,32	516,32
ago-18	FONDO AMBIENTAL	73 BIENES Y SERVICIOS PARA INVERSIÓN	730405 Vehículos (Mantenimiento y Reparación)	1.500,00	(199,68)	1.300,32	168,00	168,00
ago-18	FONDO AMBIENTAL	73 BIENES Y SERVICIOS PARA INVERSIÓN	730603 Servicio de Capacitación	500,00	(332,00)	168,00	-	-
ago-18	FONDO AMBIENTAL	73 BIENES Y SERVICIOS PARA INVERSIÓN	730701 Desarrollo, Actualización, Asistencia Técnica y Soporte	3.000,00	(3.000,00)	-	-	-
ago-18	FONDO AMBIENTAL	73 BIENES Y SERVICIOS PARA INVERSIÓN	730801 Alimentos y Bebidas	6.250,00	(117,95)	6.132,05	162,40	162,40
ago-18	FONDO AMBIENTAL	73 BIENES Y SERVICIOS PARA INVERSIÓN	730802 Vestuario, Lencería, Prendas de Protección y Accesorios	200,00	(129,00)	71,00	15,50	15,50
ago-18	FONDO AMBIENTAL	73 BIENES Y SERVICIOS PARA INVERSIÓN	730803 Combustibles y Lubrifiantes	500,00	(119,68)	380,32	380,32	380,32
ago-18	FONDO AMBIENTAL	73 BIENES Y SERVICIOS PARA INVERSIÓN	730804 Materiales de Oficina	2.000,00	(95,53)	1.904,47	1.394,87	1.394,87
ago-18	FONDO AMBIENTAL	73 BIENES Y SERVICIOS PARA INVERSIÓN	730805 Materiales de Aseo	300,00	100,00	400,00	2,80	2,80
ago-18	FONDO AMBIENTAL	73 BIENES Y SERVICIOS PARA INVERSIÓN	730807 Materiales de Impresión, Fotografía, Reproducción y F	2.700,00	(100,00)	2.600,00	-	-
ago-18	FONDO AMBIENTAL	73 BIENES Y SERVICIOS PARA INVERSIÓN	730811 Insumos, Materiales y Suministros para la Construcción, El	50,00	(1.580,08)	1.119,92	1.119,92	1.119,92
ago-18	FONDO AMBIENTAL	73 BIENES Y SERVICIOS PARA INVERSIÓN	730813 Repuestos y Accesorios	2.000,00	995,08	2.995,08	427,08	427,08
ago-18	FONDO AMBIENTAL	73 BIENES Y SERVICIOS PARA INVERSIÓN	731403 Mobiliario (No Depreciables)	50,00	(50,00)	-	828,00	828,00
ago-18	FONDO AMBIENTAL	73 BIENES Y SERVICIOS PARA INVERSIÓN	731407 Equipos, Sistemas y Paquetes Informáticos	200,00	828,00	1.028,00	-	-
ago-18	FONDO AMBIENTAL	73 BIENES Y SERVICIOS PARA INVERSIÓN	770102 Tasas Generales, Impuestos, Contribuciones, Permisos	300,00	(27,24)	272,76	272,76	272,76
ago-18	FONDO AMBIENTAL	73 BIENES Y SERVICIOS PARA INVERSIÓN	770201 Seguros	3.000,00	-	3.000,00	2.022,80	2.022,80
ago-18	FONDO AMBIENTAL	73 BIENES Y SERVICIOS PARA INVERSIÓN	770203 Comisiones Bancarias	200,00	-	200,00	62,33	62,33
ago-18	FONDO AMBIENTAL	73 BIENES Y SERVICIOS PARA INVERSIÓN	770206 Costas Judiciales; Trámites Notariales, Legalización de	50,00	150,00	200,00	-	-
ago-18	FONDO AMBIENTAL	73 BIENES Y SERVICIOS PARA INVERSIÓN	770301 Dietas	900,00	(900,00)	-	-	-
ago-18	FONDO AMBIENTAL	73 BIENES Y SERVICIOS PARA INVERSIÓN	730207 Difusión, Información y Publicidad	12.000,00	-	12.000,00	12.000,00	12.000,00
ago-18	FONDO AMBIENTAL	73 BIENES Y SERVICIOS PARA INVERSIÓN	730404 Maquinarias y Equipos (Instalación, Mantenimiento y	60.000,00	(8.960,04)	51.039,96	14.683,20	14.683,20
ago-18	FONDO AMBIENTAL	73 BIENES Y SERVICIOS PARA INVERSIÓN	710203 Decimotercer Sueldo	3.712,00	-	3.712,00	2.474,64	2.474,64
ago-18	FONDO AMBIENTAL	71 GASTOS EN PERSONAL PARA INVERSIÓN	710204 Decimocuarto Sueldo	787,50	(0,02)	787,48	524,37	524,37
ago-18	FONDO AMBIENTAL	71 GASTOS EN PERSONAL PARA INVERSIÓN	710510 Servicios Personales por Contrato	44.544,00	-	44.544,00	29.696,00	29.696,00
ago-18	FONDO AMBIENTAL	71 GASTOS EN PERSONAL PARA INVERSIÓN	710601 Aporte Patronal	5.189,38	0,02	5.189,40	3.459,60	3.459,60
ago-18	FONDO AMBIENTAL	71 GASTOS EN PERSONAL PARA INVERSIÓN	710602 Fondo de Reserva	3.712,00	-	3.712,00	2.473,68	2.473,68
ago-18	FONDO AMBIENTAL	71 GASTOS EN PERSONAL PARA INVERSIÓN	710707 Compensación por Vacaciones no Gozadas por Cesaci	1.856,00	-	1.856,00	-	-
ago-18	FONDO AMBIENTAL	73 BIENES Y SERVICIOS PARA INVERSIÓN	730105 Telecomunicaciones	13.300,00	(3.488,40)	9.811,60	9.811,60	6.055,84

MUNICIPIO DEL DISTRITO DE QUITO
EJECUCIÓN PRESUPUESTARIA DE GASTOS

MES	DEPENDENCIA	GRUPO DE GASTO	PARTIDA PRESUPUESTARIA	ASIGNACIÓN INICIAL	REFORMA	CODIFICADO	COMPROMETIDO	DEVENGADO
ago-18	FONDO AMBIENTAL	73 BIENES Y SERVICIOS PARA INVERSIÓN	730505 Vehículos (Arrendamiento)	6.700,00	-	6.700,00	6.700,00	1.757,72
ago-18	FONDO AMBIENTAL	73 BIENES Y SERVICIOS PARA INVERSIÓN	730601 Consultoría, Asesoría e Investigación Especializada	50.000,00	-	50.000,00	-	-
ago-18	FONDO AMBIENTAL	71 GASTOS EN PERSONAL PARA INVERSIÓN	710203 Decimotercer Sueldo	15.558,00	169,16	15.727,16	10.118,91	10.118,91
ago-18	FONDO AMBIENTAL	71 GASTOS EN PERSONAL PARA INVERSIÓN	710204 Decimocuarto Sueldo	4.725,00	-	4.725,00	3.035,36	3.035,36
ago-18	FONDO AMBIENTAL	71 GASTOS EN PERSONAL PARA INVERSIÓN	710509 Horas Extraordinarias y Suplementarias	368,28	-	368,28	16,81	16,81
ago-18	FONDO AMBIENTAL	71 GASTOS EN PERSONAL PARA INVERSIÓN	710510 Servicios Personales por Contrato	186.696,00	1.971,54	188.667,54	121.140,54	121.140,54
ago-18	FONDO AMBIENTAL	71 GASTOS EN PERSONAL PARA INVERSIÓN	710601 Aporte Patronal	21.862,75	229,68	22.092,43	14.191,78	14.191,78
ago-18	FONDO AMBIENTAL	71 GASTOS EN PERSONAL PARA INVERSIÓN	710602 Fondo de Reserva	15.558,00	-	15.558,00	9.438,95	9.438,95
ago-18	FONDO AMBIENTAL	71 GASTOS EN PERSONAL PARA INVERSIÓN	710707 Compensación por Vacaciones no Gozadas por Cesaci	7.779,00	638,00	8.417,00	-	-
ago-18	FONDO AMBIENTAL	73 BIENES Y SERVICIOS PARA INVERSIÓN	730405 Vehículos (Mantenimiento y Reparación)	32.000,00	(32.000,00)	-	-	-
ago-18	FONDO AMBIENTAL	78 TRANSFERENCIAS Y DONACIONES PARA INVERSIÓN	780103 A Empresas Públicas	-	1.827.807,19	1.827.807,19	-	-
ago-18	FONDO AMBIENTAL	84 BIENES DE LARGA DURACIÓN	840105 Vehículos (de Larga Duración)	184.000,00	(184.000,00)	-	-	-
ago-18	FONDO AMBIENTAL	73 BIENES Y SERVICIOS PARA INVERSIÓN	730207 Difusión, Información y Publicidad	60.000,00	(498,05)	59.501,95	59.501,95	18.251,37
ago-18	FONDO AMBIENTAL	73 BIENES Y SERVICIOS PARA INVERSIÓN	730207 Difusión, Información y Publicidad	20.000,00	-	20.000,00	20.000,00	20.000,00
ago-18	FONDO AMBIENTAL	73 BIENES Y SERVICIOS PARA INVERSIÓN	730207 Difusión, Información y Publicidad	40.000,00	-	40.000,00	40.000,00	40.000,00
ago-18	FONDO AMBIENTAL	71 GASTOS EN PERSONAL PARA INVERSIÓN	710203 Decimotercer Sueldo	2.500,00	-	2.500,00	1.666,64	1.666,64
ago-18	FONDO AMBIENTAL	71 GASTOS EN PERSONAL PARA INVERSIÓN	710204 Decimocuarto Sueldo	393,75	-	393,75	261,72	261,72
ago-18	FONDO AMBIENTAL	71 GASTOS EN PERSONAL PARA INVERSIÓN	710510 Servicios Personales por Contrato	30.000,00	-	30.000,00	20.000,00	20.000,00
ago-18	FONDO AMBIENTAL	71 GASTOS EN PERSONAL PARA INVERSIÓN	710601 Aporte Patronal	3.495,00	-	3.495,00	2.330,00	2.330,00
ago-18	FONDO AMBIENTAL	71 GASTOS EN PERSONAL PARA INVERSIÓN	710602 Fondo de Reserva	2.500,00	-	2.500,00	1.666,00	1.666,00
ago-18	FONDO AMBIENTAL	71 GASTOS EN PERSONAL PARA INVERSIÓN	710602 Fondo de Reserva	1.250,00	-	1.250,00	-	-
ago-18	FONDO AMBIENTAL	73 BIENES Y SERVICIOS PARA INVERSIÓN	730236 Servicios en Plantaciones Forestales	48.000,00	(256,00)	47.744,00	47.744,00	47.744,00
ago-18	FONDO AMBIENTAL	73 BIENES Y SERVICIOS PARA INVERSIÓN	731515 Plantas	24.000,00	(8.800,00)	15.200,00	15.200,00	15.200,00
ago-18	FONDO AMBIENTAL	73 BIENES Y SERVICIOS PARA INVERSIÓN	730206 Eventos Públicos y Oficiales	12.000,00	(4.511,68)	7.488,32	7.488,32	7.488,32
ago-18	FONDO AMBIENTAL	73 BIENES Y SERVICIOS PARA INVERSIÓN	730207 Difusión, Información y Publicidad	-	4.511,68	4.511,68	-	-
ago-18	FONDO AMBIENTAL	71 GASTOS EN PERSONAL PARA INVERSIÓN	710203 Decimotercer Sueldo	2.836,00	-	2.836,00	1.890,64	1.890,64
ago-18	FONDO AMBIENTAL	71 GASTOS EN PERSONAL PARA INVERSIÓN	710204 Decimocuarto Sueldo	787,50	-	787,50	523,39	523,39
ago-18	FONDO AMBIENTAL	71 GASTOS EN PERSONAL PARA INVERSIÓN	710510 Servicios Personales por Contrato	34.032,00	-	34.032,00	22.688,00	22.688,00
ago-18	FONDO AMBIENTAL	71 GASTOS EN PERSONAL PARA INVERSIÓN	710601 Aporte Patronal	3.964,73	-	3.964,73	2.643,14	2.643,14
ago-18	FONDO AMBIENTAL	71 GASTOS EN PERSONAL PARA INVERSIÓN	710602 Fondo de Reserva	2.836,00	-	2.836,00	1.889,92	1.889,92
ago-18	FONDO AMBIENTAL	71 GASTOS EN PERSONAL PARA INVERSIÓN	710707 Compensación por Vacaciones no Gozadas por Cesaci	1.418,00	-	1.418,00	-	-
ago-18	FONDO AMBIENTAL	78 TRANSFERENCIAS Y DONACIONES PARA INVERSIÓN	780204 Al Sector Privado no Financiero	80.000,00	(80.000,00)	-	-	-
ago-18	FONDO AMBIENTAL	71 GASTOS EN PERSONAL PARA INVERSIÓN	710203 Decimotercer Sueldo	2.050,00	-	2.050,00	1.366,64	1.366,64
ago-18	FONDO AMBIENTAL	71 GASTOS EN PERSONAL PARA INVERSIÓN	710204 Decimocuarto Sueldo	393,75	-	393,75	261,02	261,02
ago-18	FONDO AMBIENTAL	71 GASTOS EN PERSONAL PARA INVERSIÓN	710510 Servicios Personales por Contrato	24.600,00	-	24.600,00	16.400,00	16.400,00
ago-18	FONDO AMBIENTAL	71 GASTOS EN PERSONAL PARA INVERSIÓN	710601 Aporte Patronal	2.865,90	-	2.865,90	1.910,58	1.910,58
ago-18	FONDO AMBIENTAL	71 GASTOS EN PERSONAL PARA INVERSIÓN	710602 Fondo de Reserva	2.050,00	-	2.050,00	1.366,16	1.366,16
ago-18	FONDO AMBIENTAL	71 GASTOS EN PERSONAL PARA INVERSIÓN	710707 Compensación por Vacaciones no Gozadas por Cesaci	1.025,00	-	1.025,00	-	-
ago-18	FONDO AMBIENTAL	73 BIENES Y SERVICIOS PARA INVERSIÓN	730236 Servicios en Plantaciones Forestales	13.000,00	(13.000,00)	-	-	-
ago-18	FONDO AMBIENTAL	73 BIENES Y SERVICIOS PARA INVERSIÓN	730814 Suministros para Actividades Agropecuarias, Pesca y C	27.000,00	(27.000,00)	-	-	-
ago-18	FONDO AMBIENTAL	73 BIENES Y SERVICIOS PARA INVERSIÓN	731515 Plantas	1.750,00	-	1.750,00	1.166,64	1.166,64
ago-18	FONDO AMBIENTAL	71 GASTOS EN PERSONAL PARA INVERSIÓN	710203 Decimotercer Sueldo	393,75	-	393,75	261,02	261,02
ago-18	FONDO AMBIENTAL	71 GASTOS EN PERSONAL PARA INVERSIÓN	710510 Servicios Personales por Contrato	21.000,00	-	21.000,00	14.000,00	14.000,00
ago-18	FONDO AMBIENTAL	71 GASTOS EN PERSONAL PARA INVERSIÓN	710601 Aporte Patronal	2.446,50	-	2.446,50	1.630,98	1.630,98
ago-18	FONDO AMBIENTAL	71 GASTOS EN PERSONAL PARA INVERSIÓN	710602 Fondo de Reserva	1.750,00	-	1.750,00	1.166,24	1.166,24
ago-18	FONDO AMBIENTAL	71 GASTOS EN PERSONAL PARA INVERSIÓN	710707 Compensación por Vacaciones no Gozadas por Cesaci	875,00	-	875,00	-	-
ago-18	FONDO AMBIENTAL	73 BIENES Y SERVICIOS PARA INVERSIÓN	730601 Consultoría, Asesoría e Investigación Especializada	40.000,00	(40.000,00)	-	-	-

MUNICIPIO DEL DISTRITO DE QUITO
Ejecución Presupuestaria de Gastos

MES	DEPENDENCIA	GRUPO DE GASTO	PARTIDA PRESUPUESTARIA	ASIGNACIÓN		REFORMA	CODIFICADO	COMPROMETIDO	DEVENGADO
				INICIAL	FINAL				
ago-18	FONDO AMBIENTAL	78 TRANSFERENCIAS Y DONACIONES PARA INVERSIÓN	78 TRANSFERENCIAS Y DONACIONES PARA INVERSIÓN	8.599,00	-	-	8.599,00	-	-
ago-18	FONDO AMBIENTAL	78 TRANSFERENCIAS Y DONACIONES PARA INVERSIÓN	78 TRANSFERENCIAS Y DONACIONES PARA INVERSIÓN	30.000,00	-	-	30.000,00	30.000,00	-
ago-18	FONDO AMBIENTAL	78 TRANSFERENCIAS Y DONACIONES PARA INVERSIÓN	78 TRANSFERENCIAS Y DONACIONES PARA INVERSIÓN	40.000,00	(40.000,00)	-	-	-	-
ago-18	FONDO AMBIENTAL	78 TRANSFERENCIAS Y DONACIONES PARA INVERSIÓN	78 TRANSFERENCIAS Y DONACIONES PARA INVERSIÓN	40.000,00	-	-	40.000,00	40.000,00	-
ago-18	FONDO AMBIENTAL	71 GASTOS EN PERSONAL PARA INVERSIÓN	710203 Decimotercer Sueldo	4.875,00	(525,58)	(525,58)	4.349,42	3.024,76	3.024,76
ago-18	FONDO AMBIENTAL	71 GASTOS EN PERSONAL PARA INVERSIÓN	710204 Decimocuarto Sueldo	1.575,00	(225,42)	(225,42)	1.349,58	952,87	952,87
ago-18	FONDO AMBIENTAL	71 GASTOS EN PERSONAL PARA INVERSIÓN	710510 Servicios Personales por Contrato	58.500,00	(6.307,00)	(6.307,00)	52.193,00	36.297,00	36.297,00
ago-18	FONDO AMBIENTAL	71 GASTOS EN PERSONAL PARA INVERSIÓN	710601 Aporte Patronal	6.815,25	(734,52)	(734,52)	6.080,73	4.228,73	4.228,73
ago-18	FONDO AMBIENTAL	71 GASTOS EN PERSONAL PARA INVERSIÓN	710602 Fondo de Reserva	4.875,00	(525,58)	(525,58)	4.349,42	3.023,49	3.023,49
ago-18	FONDO AMBIENTAL	73 BIENES Y SERVICIOS PARA INVERSIÓN	730207 Compensación por Vacaciones no Gozadas por Cesación	2.437,50	(450,50)	(450,50)	1.987,00	-	-
ago-18	FONDO AMBIENTAL	73 BIENES Y SERVICIOS PARA INVERSIÓN	730207 Difusión, Información y Publicidad	6.000,00	-	-	6.000,00	-	-
ago-18	FONDO AMBIENTAL	78 TRANSFERENCIAS Y DONACIONES PARA INVERSIÓN	78 TRANSFERENCIAS Y DONACIONES PARA INVERSIÓN	28.350,00	-	-	28.350,00	6.000,00	6.000,00
ago-18	FONDO AMBIENTAL	78 TRANSFERENCIAS Y DONACIONES PARA INVERSIÓN	78 TRANSFERENCIAS Y DONACIONES PARA INVERSIÓN	-	20.000,00	20.000,00	-	-	-
ago-18	FONDO AMBIENTAL	73 BIENES Y SERVICIOS PARA INVERSIÓN	730212 Investigaciones Profesionales y Análisis de Laboratorio	-	-	-	-	-	-
ago-18	FONDO AMBIENTAL	73 BIENES Y SERVICIOS PARA INVERSIÓN	730236 Servicios en Plantaciones Forestales	64.561,00	-	-	64.561,00	46.000,00	37.497,60
ago-18	FONDO AMBIENTAL	73 BIENES Y SERVICIOS PARA INVERSIÓN	730701 Desarrollo, Actualización, Asistencia Técnica y Soporte	10.000,00	-	-	10.000,00	-	-
ago-18	FONDO AMBIENTAL	73 BIENES Y SERVICIOS PARA INVERSIÓN	730702 Arrendamiento y Licencias de Uso de Paquetes Informáticos	20.000,00	(20.000,00)	(20.000,00)	-	-	-
ago-18	FONDO AMBIENTAL	73 BIENES Y SERVICIOS PARA INVERSIÓN	730811 Insumos, Materiales y Suministros para la Construcción, El Mantenimiento y Reparación	-	4.650,00	4.650,00	-	-	-
ago-18	FONDO AMBIENTAL	73 BIENES Y SERVICIOS PARA INVERSIÓN	730814 Suministros para Actividades Agropecuarias, Pesca y Caza	5.767,00	(5.767,00)	(5.767,00)	-	-	-
ago-18	FONDO AMBIENTAL	73 BIENES Y SERVICIOS PARA INVERSIÓN	731515 Plantas	35.000,00	(12.200,00)	(12.200,00)	22.800,00	22.800,00	22.800,00
ago-18	FONDO AMBIENTAL	71 GASTOS EN PERSONAL PARA INVERSIÓN	710203 Decimotercer Sueldo	2.500,00	-	-	2.500,00	1.666,64	1.666,64
ago-18	FONDO AMBIENTAL	71 GASTOS EN PERSONAL PARA INVERSIÓN	710204 Decimocuarto Sueldo	393,75	-	-	393,75	262,39	262,39
ago-18	FONDO AMBIENTAL	71 GASTOS EN PERSONAL PARA INVERSIÓN	710510 Servicios Personales por Contrato	30.000,00	-	-	30.000,00	20.000,00	20.000,00
ago-18	FONDO AMBIENTAL	71 GASTOS EN PERSONAL PARA INVERSIÓN	710601 Aporte Patronal	3.495,00	-	-	3.495,00	2.330,00	2.330,00
ago-18	FONDO AMBIENTAL	71 GASTOS EN PERSONAL PARA INVERSIÓN	710602 Fondo de Reserva	2.500,00	-	-	2.500,00	1.666,00	1.666,00
ago-18	FONDO AMBIENTAL	71 GASTOS EN PERSONAL PARA INVERSIÓN	710707 Compensación por Vacaciones no Gozadas por Cesación	1.250,00	-	-	1.250,00	-	-
TOTAL				1.324.114,02	1.329.514,19	3.170.428,22	389.756,04	593.395,58	

MUNICIPIO DEL DISTRITO METROPOLITANO DE QUITO
EJECUCIÓN PRESUPUESTARIA DE INGRESOS

MES	DEPENDENCIA	GRUPO DE GASTO	PARTIDA PRESUPUESTARIA	ASIGNACIÓN INICIAL	REFORMA	CODIFICADO	DEVENGADO
ago-18	FONDO AMBIENTAL	19 OTROS INGRESOS	190499 Otros no Especificados	500,00	-	500,00	1,66
ago-18	FONDO AMBIENTAL	28 TRANSFERENCIAS Y DONACIONES DE CAPITAL E INVERSIÓN	280104 De Entidades de Gobiernos Autónomos Desce	1.670.614,04	1.399.314,19	3.069.928,23	2.924.915,09
ago-18	FONDO AMBIENTAL	28 TRANSFERENCIAS Y DONACIONES DE CAPITAL E INVERSIÓN	280204 Donaciones De Capital Del Sector Privado No f	150.000,00	(50.000,00)	100.000,00	82.517,61
TOTAL				1.821.114,04	(1.249.314,19)	3.170.428,23	3.007.432,76

MUNICIPIO DEL DISTRITO DE QUITO
EJECUCIÓN PRESUPUESTARIA DE GASTOS

MES	DEPENDENCIA	GRUPO DE GASTO	PARTIDA PRESUPUESTARIA	ASIGNACIÓN INICIAL	REFORMA	CODIFICADO	COMPROMETIDO	DEVENGADO
ago-18	FUNDACIÓN MUSEOS DE LA CIUDAD	71 GASTOS EN PERSONAL PARA INVERSIÓN	710101 Sueldos	2.085.258,60	(105.956,00)	1.979.302,60	1.255.376,93	1.255.376,93
ago-18	FUNDACIÓN MUSEOS DE LA CIUDAD	71 GASTOS EN PERSONAL PARA INVERSIÓN	710203 Decimotercer Sueldo	173.771,55	(5.868,00)	167.903,55	109.801,63	109.801,63
ago-18	FUNDACIÓN MUSEOS DE LA CIUDAD	71 GASTOS EN PERSONAL PARA INVERSIÓN	710204 Decimocuarto Sueldo	67.640,00	(1.520,00)	66.120,00	43.192,78	43.192,78
ago-18	FUNDACIÓN MUSEOS DE LA CIUDAD	71 GASTOS EN PERSONAL PARA INVERSIÓN	710306 Alimentación	85.440,00	(1.920,00)	83.520,00	48.044,00	48.044,00
ago-18	FUNDACIÓN MUSEOS DE LA CIUDAD	71 GASTOS EN PERSONAL PARA INVERSIÓN	710509 Horas Extraordinarias y Suplementarias	20.000,00	(6.600,00)	13.400,00	10.833,61	10.833,61
ago-18	FUNDACIÓN MUSEOS DE LA CIUDAD	71 GASTOS EN PERSONAL PARA INVERSIÓN	710513 Encargos	25.000,00	15.000,00	40.000,00	39.969,67	39.969,67
ago-18	FUNDACIÓN MUSEOS DE LA CIUDAD	71 GASTOS EN PERSONAL PARA INVERSIÓN	710601 Aporte Patronal	253.358,92	(8.555,54)	244.803,38	158.677,88	158.677,88
ago-18	FUNDACIÓN MUSEOS DE LA CIUDAD	71 GASTOS EN PERSONAL PARA INVERSIÓN	710602 Fondo de Reserva	157.075,19	(2.523,99)	154.551,20	97.169,30	97.169,30
ago-18	FUNDACIÓN MUSEOS DE LA CIUDAD	71 GASTOS EN PERSONAL PARA INVERSIÓN	710703 Despido Intempestivo	11.600,00	33.850,00	45.450,00	30.600,00	24.000,00
ago-18	FUNDACIÓN MUSEOS DE LA CIUDAD	71 GASTOS EN PERSONAL PARA INVERSIÓN	710704 Compensación por Desahucio	6.000,00	1.100,00	7.100,00	5.175,00	5.175,00
ago-18	FUNDACIÓN MUSEOS DE LA CIUDAD	71 GASTOS EN PERSONAL PARA INVERSIÓN	710707 Compensación por Vacaciones no Gozadas por Cesación	5.000,00	590,00	5.590,00	4.861,28	4.861,28
ago-18	FUNDACIÓN MUSEOS DE LA CIUDAD	73 BIENES Y SERVICIOS PARA INVERSIÓN	730101 Agua Potable	32.719,48	6.063,96	38.783,44	18.182,68	18.182,68
ago-18	FUNDACIÓN MUSEOS DE LA CIUDAD	73 BIENES Y SERVICIOS PARA INVERSIÓN	730104 Energía Eléctrica	80.725,68	17.250,38	97.976,06	46.981,42	46.981,42
ago-18	FUNDACIÓN MUSEOS DE LA CIUDAD	73 BIENES Y SERVICIOS PARA INVERSIÓN	730105 Telecomunicaciones	51.156,52	3.317,21	54.473,73	41.795,53	30.211,93
ago-18	FUNDACIÓN MUSEOS DE LA CIUDAD	73 BIENES Y SERVICIOS PARA INVERSIÓN	730201 Transporte de Personal	1.984,40	-	1.984,40	1.968,40	-
ago-18	FUNDACIÓN MUSEOS DE LA CIUDAD	73 BIENES Y SERVICIOS PARA INVERSIÓN	730203 Almacenamiento, Embalaje, Enrase y Recarga de Extin	3.500,00	(1.349,12)	2.150,88	2.150,88	-
ago-18	FUNDACIÓN MUSEOS DE LA CIUDAD	73 BIENES Y SERVICIOS PARA INVERSIÓN	730204 Edición, Impresión, Reproducción, Publicaciones, Suscrip	155.811,15	18.948,82	174.759,97	30.269,32	30.269,32
ago-18	FUNDACIÓN MUSEOS DE LA CIUDAD	73 BIENES Y SERVICIOS PARA INVERSIÓN	730205 Espectáculos Culturales y Sociales	3.381,00	3.300,00	6.681,00	2.556,00	2.556,00
ago-18	FUNDACIÓN MUSEOS DE LA CIUDAD	73 BIENES Y SERVICIOS PARA INVERSIÓN	730207 Difusión, Información y Publicidad	19.473,13	(6.573,30)	12.899,83	1.367,83	1.367,83
ago-18	FUNDACIÓN MUSEOS DE LA CIUDAD	73 BIENES Y SERVICIOS PARA INVERSIÓN	730208 Servicio de Seguridad y Vigilancia	870.268,57	(75.824,86)	794.443,71	773.047,30	414.167,71
ago-18	FUNDACIÓN MUSEOS DE LA CIUDAD	73 BIENES Y SERVICIOS PARA INVERSIÓN	730209 Servicios de Aseo, Lavado de Vestimenta de Trabajo, Fumi	436.201,92	(10.873,70)	425.328,22	405.934,10	270.322,42
ago-18	FUNDACIÓN MUSEOS DE LA CIUDAD	73 BIENES Y SERVICIOS PARA INVERSIÓN	730226 Servicios Médicos Hospitalarios y Complementarios	4.000,00	(1.500,00)	2.500,00	-	-
ago-18	FUNDACIÓN MUSEOS DE LA CIUDAD	73 BIENES Y SERVICIOS PARA INVERSIÓN	730299 Otros Servicios	359.879,19	6.964,54	366.843,73	82.496,08	79.537,00
ago-18	FUNDACIÓN MUSEOS DE LA CIUDAD	73 BIENES Y SERVICIOS PARA INVERSIÓN	730404 Maquinarias y Equipos (Instalación, Mantenimiento y I	34.126,93	6.583,87	40.710,80	3.302,52	3.033,72
ago-18	FUNDACIÓN MUSEOS DE LA CIUDAD	73 BIENES Y SERVICIOS PARA INVERSIÓN	730405 Vehículos (Mantenimiento y Reparación)	5.000,00	(231,28)	4.768,72	1.393,14	1.393,14
ago-18	FUNDACIÓN MUSEOS DE LA CIUDAD	73 BIENES Y SERVICIOS PARA INVERSIÓN	730406 Herramientas (Mantenimiento y Reparación)	350,00	-	350,00	-	-
ago-18	FUNDACIÓN MUSEOS DE LA CIUDAD	73 BIENES Y SERVICIOS PARA INVERSIÓN	730420 Instalación, Mantenimiento y Reparación de Edificios, Loc	144.177,54	(74.472,45)	69.705,09	11.780,92	11.780,92
ago-18	FUNDACIÓN MUSEOS DE LA CIUDAD	73 BIENES Y SERVICIOS PARA INVERSIÓN	730425 Instalación, Readecuación, Montaje de Exposiciones, Mai	216.816,13	90.757,24	307.573,37	98.387,50	87.045,50
ago-18	FUNDACIÓN MUSEOS DE LA CIUDAD	73 BIENES Y SERVICIOS PARA INVERSIÓN	730499 Otras Instalaciones, Mantenimientos y Reparaciones	90.258,97	1.881,95	92.140,92	14.323,06	6.552,58
ago-18	FUNDACIÓN MUSEOS DE LA CIUDAD	73 BIENES Y SERVICIOS PARA INVERSIÓN	730601 Consultoría, Asesoría e Investigación Especializada	13.700,00	13.070,00	26.770,00	13.070,00	-
ago-18	FUNDACIÓN MUSEOS DE LA CIUDAD	73 BIENES Y SERVICIOS PARA INVERSIÓN	730603 Servicio de Capacitación	900,00	7.137,60	8.037,60	448,00	-
ago-18	FUNDACIÓN MUSEOS DE LA CIUDAD	73 BIENES Y SERVICIOS PARA INVERSIÓN	730607 Servicios Técnicos Especializados	784,00	18.796,79	19.580,79	9.289,95	5.600,00
ago-18	FUNDACIÓN MUSEOS DE LA CIUDAD	73 BIENES Y SERVICIOS PARA INVERSIÓN	730701 Desarrollo, Actualización, Asistencia Técnica y Soporte	9.868,40	(16,70)	9.851,70	4.782,40	-
ago-18	FUNDACIÓN MUSEOS DE LA CIUDAD	73 BIENES Y SERVICIOS PARA INVERSIÓN	730702 Arrendamiento y Licencias de Uso de Paquetes Inform	62.065,22	(60.221,70)	1.843,52	1.153,60	-
ago-18	FUNDACIÓN MUSEOS DE LA CIUDAD	73 BIENES Y SERVICIOS PARA INVERSIÓN	730704 Mantenimiento y Reparación de Equipos y Sistemas In	31.696,32	(3.202,35)	28.493,97	9.007,09	4.652,04
ago-18	FUNDACIÓN MUSEOS DE LA CIUDAD	73 BIENES Y SERVICIOS PARA INVERSIÓN	730801 Alimentos y Bebidas	3.257,49	-	3.257,49	1.583,23	1.300,21
ago-18	FUNDACIÓN MUSEOS DE LA CIUDAD	73 BIENES Y SERVICIOS PARA INVERSIÓN	730802 Vestuario, Lencería, Prendas de Protección y Accesorios	19.131,99	1.722,48	20.854,47	10.026,84	9.800,69
ago-18	FUNDACIÓN MUSEOS DE LA CIUDAD	73 BIENES Y SERVICIOS PARA INVERSIÓN	730803 Combustibles y Lubricantes	1.200,00	-	1.200,00	-	-

MUNICIPIO DEL DISTRITO DE QUITO
EJECUCIÓN PRESUPUESTARIA DE GASTOS

MES	DEPENDENCIA	GRUPO DE GASTO	PARTIDA PRESUPUESTARIA	ASIGNACIÓN INICIAL	REFORMA	CODIFICADO	COMPROMETIDO	DEVENGADO
ago-18	FUNDACIÓN MUSEOS DE LA CIUDAD	73 BIENES Y SERVICIOS PARA INVERSIÓN	730804 Materiales de Oficina	15.000,00	-	15.000,00	-	-
ago-18	FUNDACIÓN MUSEOS DE LA CIUDAD	73 BIENES Y SERVICIOS PARA INVERSIÓN	730805 Materiales de Aseo	30.000,00	-	30.000,00	2.853,67	2.853,67
ago-18	FUNDACIÓN MUSEOS DE LA CIUDAD	73 BIENES Y SERVICIOS PARA INVERSIÓN	730807 Materiales de Impresión, Fotografía, Reproducción y P	39.771,40	(600,00)	39.171,40	25.364,73	25.364,73
ago-18	FUNDACIÓN MUSEOS DE LA CIUDAD	73 BIENES Y SERVICIOS PARA INVERSIÓN	730809 Medicamentos	5.200,00	-	5.200,00	-	-
ago-18	FUNDACIÓN MUSEOS DE LA CIUDAD	73 BIENES Y SERVICIOS PARA INVERSIÓN	730812 Materiales Didácticos	8.315,00	620,17	8.935,17	275,06	275,06
ago-18	FUNDACIÓN MUSEOS DE LA CIUDAD	73 BIENES Y SERVICIOS PARA INVERSIÓN	730813 Repuestos y Accesorios	11.282,36	(515,87)	10.766,49	5.058,73	4.974,73
ago-18	FUNDACIÓN MUSEOS DE LA CIUDAD	73 BIENES Y SERVICIOS PARA INVERSIÓN	730899 Otros de Uso y Consumo Corriente	79.236,30	(2.907,55)	76.328,75	9.670,51	8.394,66
ago-18	FUNDACIÓN MUSEOS DE LA CIUDAD	73 BIENES Y SERVICIOS PARA INVERSIÓN	731404 Maquinarias y Equipos (No Depreciables)	1.723,68	(741,44)	982,24	982,24	982,24
ago-18	FUNDACIÓN MUSEOS DE LA CIUDAD	73 BIENES Y SERVICIOS PARA INVERSIÓN	731406 Herramientas (No Depreciables)	98,72	65,00	163,72	136,04	98,72
ago-18	FUNDACIÓN MUSEOS DE LA CIUDAD	73 BIENES Y SERVICIOS PARA INVERSIÓN	731407 Equipos, Sistemas y Paquetes Informáticos	-	168,00	168,00	168,00	168,00
ago-18	FUNDACIÓN MUSEOS DE LA CIUDAD	73 BIENES Y SERVICIOS PARA INVERSIÓN	731411 Partes y Repuestos	224,00	-	224,00	224,00	224,00
ago-18	FUNDACIÓN MUSEOS DE LA CIUDAD	73 BIENES Y SERVICIOS PARA INVERSIÓN	731601 Fondos de Reposición Cajas Chicas Institucionales	2.000,00	(860,89)	1.139,11	-	-
ago-18	FUNDACIÓN MUSEOS DE LA CIUDAD	73 BIENES Y SERVICIOS PARA INVERSIÓN	739901 Asignación a Distribuir para Bienes y Servicios de Inver	3.663,33	745,00	4.408,33	-	-
ago-18	FUNDACIÓN MUSEOS DE LA CIUDAD	77 OTROS GASTOS DE INVERSIÓN	770102 Tasas Generales, Impuestos, Contribuciones, Permisos	-	546,80	546,80	542,40	542,40
ago-18	FUNDACIÓN MUSEOS DE LA CIUDAD	77 OTROS GASTOS DE INVERSIÓN	770201 Seguros	51.416,78	20.951,49	72.368,27	49.821,02	49.821,02
ago-18	FUNDACIÓN MUSEOS DE LA CIUDAD	77 OTROS GASTOS DE INVERSIÓN	770203 Comisiones Bancarias	2.000,00	694,77	2.694,77	1.241,63	1.241,63
ago-18	FUNDACIÓN MUSEOS DE LA CIUDAD	78 TRANSFERENCIAS Y DONACIONES PARA INVERSIÓN	840103 Mobiliarios (de Larga Duración)	2.530,56	28.200,00	28.200,00	21.000,00	20.000,00
ago-18	FUNDACIÓN MUSEOS DE LA CIUDAD	84 BIENES DE LARGA DURACIÓN	840104 Maquinarias y Equipos (de Larga Duración)	27.819,68	(256,12)	27.766,08	-	-
ago-18	FUNDACIÓN MUSEOS DE LA CIUDAD	84 BIENES DE LARGA DURACIÓN	840106 Herramientas (de Larga Duración)	1.500,00	-	1.500,00	11.244,80	11.244,80
ago-18	FUNDACIÓN MUSEOS DE LA CIUDAD	84 BIENES DE LARGA DURACIÓN	840107 Equipos, Sistemas y Paquetes Informáticos	18.832,16	3.832,08	22.664,24	13.467,44	12.459,44
ago-18	FUNDACIÓN MUSEOS DE LA CIUDAD	84 BIENES DE LARGA DURACIÓN	840111 Partes y Repuestos	2.168,00	(168,00)	2.000,00	-	-
ago-18	FUNDACIÓN MUSEOS DE LA CIUDAD	84 BIENES DE LARGA DURACIÓN	840113 Equipo Médico	3.000,00	-	3.000,00	-	-
ago-18	FUNDACIÓN MUSEOS DE LA CIUDAD	84 BIENES DE LARGA DURACIÓN	840404 Páginas Web	400,00	(274,40)	125,60	-	-
ago-18	FUNDACIÓN MUSEOS DE LA CIUDAD	88 TRANSFERENCIAS Y DONACIONES DE CAPITAL	880204 Al Sector Privado no Financiero	140.500,00	62.000,00	202.500,00	60.000,00	60.000,00
ago-18	FUNDACIÓN MUSEOS DE LA CIUDAD	97 PASIVO CIRCULANTE	970101 De Cuentas por Pagar	87.107,53	8.428,71	95.536,24	83.095,16	83.095,16
ago-18	FUNDACIÓN MUSEOS DE LA CIUDAD	97 PASIVO CIRCULANTE	970102 Depósito de Terceros	892,47	-	892,47	-	-
TOTAL				6.077.250,26	0,00	6.077.250,26	4.474.455,50	4.474.455,50

MUNICIPIO DEL DISTRITO METROPOLITANO DE QUITO
EJECUCIÓN PRESUPUESTARIA DE INGRESOS

MES	DEPENDENCIA	GRUPO DE GASTO	PARTIDA PRESUPUESTARIA	ASIGNACIÓN INICIAL	REFORMA	CODIFICADO	DEVENGADO
ago-18	FUNDACIÓN MUSEOS DE LA CIUDAD	13 TASAS Y CONTRIBUCIONES	130102 Acceso a Lugares Públicos	850.000,00	(116.616,63)	733.383,37	281.107,11
ago-18	FUNDACIÓN MUSEOS DE LA CIUDAD	13 TASAS Y CONTRIBUCIONES	130103 Ocupación de Lugares Públicos	356.950,31	-	356.950,31	45.180,51
ago-18	FUNDACIÓN MUSEOS DE LA CIUDAD	14 VENTAS DE BIENES Y SERVICIOS DE IDENTIDAD	140299 Otras Ventas de Productos y Materiales	-	300,00	300,00	267,90
ago-18	FUNDACIÓN MUSEOS DE LA CIUDAD	17 RENTAS DE INVERSIONES Y MULTAS	170101 Intereses por Depósitos a Plazo	3.000,00	-	3.000,00	739,61
ago-18	FUNDACIÓN MUSEOS DE LA CIUDAD	17 RENTAS DE INVERSIONES Y MULTAS	170199 Intereses por Otras Operaciones	10.000,00	-	10.000,00	5.710,76
ago-18	FUNDACIÓN MUSEOS DE LA CIUDAD	17 RENTAS DE INVERSIONES Y MULTAS	170404 Incumplimientos de Contratos	800,00	357,57	1.157,57	1.257,57
ago-18	FUNDACIÓN MUSEOS DE LA CIUDAD	19 OTROS INGRESOS	190499 Otros no Especificados	5.000,00	792,43	5.792,43	7.108,86
ago-18	FUNDACIÓN MUSEOS DE LA CIUDAD	28 TRANSFERENCIAS Y DONACIONES DE CAPITAL E INVERSIÓN	280103 De Empresas Públicas	1.500,00	(1.150,00)	350,00	245,85
ago-18	FUNDACIÓN MUSEOS DE LA CIUDAD	28 TRANSFERENCIAS Y DONACIONES DE CAPITAL E INVERSIÓN	280104 De Entidades de Gobiernos Autónomos Descon	240.000,00	-	240.000,00	240.000,00
ago-18	FUNDACIÓN MUSEOS DE LA CIUDAD	37 SALDOS DISPONIBLES	370199 Otros Saldos	3.900.000,00	-	3.900.000,00	2.600.000,00
ago-18	FUNDACIÓN MUSEOS DE LA CIUDAD	38 CUENTAS PENDIENTES POR COBRAR	380101 De Cuentas por Cobrar	255.250,00	272.282,46	527.532,46	469.840,95
ago-18	FUNDACIÓN MUSEOS DE LA CIUDAD	38 CUENTAS PENDIENTES POR COBRAR	380101 De Cuentas por Cobrar	454.759,95	(155.965,83)	298.794,12	295.140,79
TOTAL				6.077.260,26		6.077.260,26	3.946.589,91

MUNICIPIO DEL DISTRITO DE QUITO
EJECUCIÓN PRESUPUESTARIA DE GASTOS

MES	DEPENDENCIA	GRUPO DE GASTO	PARTIDA PRESUPUESTARIA	ASIGNACIÓN INICIAL	REFORMA	CODIFICADO	COMPROMETIDO	DEVENGADO
ago-18	INSTITUTO DE LA CIUDAD	71 GASTOS EN PERSONAL PARA INVERSIÓN	710101 Sueldos	242.725,00	-	242.725,00	-	59.645,12
ago-18	INSTITUTO DE LA CIUDAD	71 GASTOS EN PERSONAL PARA INVERSIÓN	710203 Decimotercer Sueldo	-	-	-	-	5.177,88
ago-18	INSTITUTO DE LA CIUDAD	71 GASTOS EN PERSONAL PARA INVERSIÓN	710204 Decimocuarto Sueldo	-	-	-	-	1.045,52
ago-18	INSTITUTO DE LA CIUDAD	71 GASTOS EN PERSONAL PARA INVERSIÓN	710601 Aporte Patronal	-	-	-	-	7.518,89
ago-18	INSTITUTO DE LA CIUDAD	71 GASTOS EN PERSONAL PARA INVERSIÓN	710602 Fondo de Reserva	-	-	-	-	5.157,02
ago-18	INSTITUTO DE LA CIUDAD	71 GASTOS EN PERSONAL PARA INVERSIÓN	710703 Despido Intempestivo	-	-	-	-	3.420,00
ago-18	INSTITUTO DE LA CIUDAD	71 GASTOS EN PERSONAL PARA INVERSIÓN	710707 Compensación por Vacaciones no Gozadas por Cesación	-	-	-	-	2.578,48
ago-18	INSTITUTO DE LA CIUDAD	73 BIENES Y SERVICIOS PARA INVERSIÓN	730204 Edición, Impresión, Reproducción, Publicaciones, Suscripción	-	-	-	-	9.387,18
ago-18	INSTITUTO DE LA CIUDAD	73 BIENES Y SERVICIOS PARA INVERSIÓN	730606 Honorarios por Contratos Civiles de Servicios	-	-	-	-	27.627,77
ago-18	INSTITUTO DE LA CIUDAD	51 GASTOS EN PERSONAL	510101 Sueldos	-	-	-	-	27.001,51
ago-18	INSTITUTO DE LA CIUDAD	51 GASTOS EN PERSONAL	510203 Decimotercer Sueldo	-	-	-	-	2.311,64
ago-18	INSTITUTO DE LA CIUDAD	51 GASTOS EN PERSONAL	510204 Decimocuarto Sueldo	-	-	-	-	819,89
ago-18	INSTITUTO DE LA CIUDAD	51 GASTOS EN PERSONAL	510601 Aporte Patronal	-	-	-	-	3.370,37
ago-18	INSTITUTO DE LA CIUDAD	51 GASTOS EN PERSONAL	510602 Fondo de Reserva	-	-	-	-	2.311,39
ago-18	INSTITUTO DE LA CIUDAD	51 GASTOS EN PERSONAL	510703 Despido Intempestivo	-	-	-	-	16.200,00
ago-18	INSTITUTO DE LA CIUDAD	51 GASTOS EN PERSONAL	510707 Compensación por Vacaciones no Gozadas por Cesación	-	-	-	-	1.606,28
ago-18	INSTITUTO DE LA CIUDAD	57 OTROS GASTOS CORRIENTES	570203 Comisiones Bancarias	-	-	-	-	113,25
ago-18	INSTITUTO DE LA CIUDAD	57 OTROS GASTOS CORRIENTES	570101 Impuesto al Valor Agregado	-	-	-	-	102,60
ago-18	INSTITUTO DE LA CIUDAD	53 BIENES Y SERVICIOS DE CONSUMO	530106 Servicio de Correo	-	-	-	-	27,65
ago-18	INSTITUTO DE LA CIUDAD	53 BIENES Y SERVICIOS DE CONSUMO	530301 Pasajes al Interior	-	-	-	-	368,09
ago-18	INSTITUTO DE LA CIUDAD	53 BIENES Y SERVICIOS DE CONSUMO	530805 Materiales de Aseo	-	-	-	-	89,14
ago-18	INSTITUTO DE LA CIUDAD	53 BIENES Y SERVICIOS DE CONSUMO	530804 Materiales de Oficina	-	-	-	-	100,15
ago-18	INSTITUTO DE LA CIUDAD	53 BIENES Y SERVICIOS DE CONSUMO	530701 Desarrollo, Actualización, Asistencia Técnica y Soporte	-	-	-	-	224,00
ago-18	INSTITUTO DE LA CIUDAD	53 BIENES Y SERVICIOS DE CONSUMO	530606 Honorarios por Contratos Civiles de Servicios	-	-	-	-	1.176,00
ago-18	INSTITUTO DE LA CIUDAD	53 BIENES Y SERVICIOS DE CONSUMO	530607 Servicios Técnicos Especializados	-	-	-	-	1.306,72
ago-18	INSTITUTO DE LA CIUDAD	53 BIENES Y SERVICIOS DE CONSUMO	530206 Eventos Públicos y Oficiales	-	-	-	-	439,97
ago-18	INSTITUTO DE LA CIUDAD	53 BIENES Y SERVICIOS DE CONSUMO	530299 Otros Servicios	-	-	-	-	473,28
ago-18	INSTITUTO DE LA CIUDAD	53 BIENES Y SERVICIOS DE CONSUMO	530201 Transporte de Personal	-	-	-	-	967,89
ago-18	INSTITUTO DE LA CIUDAD	53 BIENES Y SERVICIOS DE CONSUMO	530204 Edición, Impresión, Reproducción, Publicaciones, Suscripción	-	-	-	-	201,60
ago-18	INSTITUTO DE LA CIUDAD	53 BIENES Y SERVICIOS DE CONSUMO	530405 Vehículos (Mantenimiento y Reparación)	-	-	-	-	100,49
ago-18	INSTITUTO DE LA CIUDAD	53 BIENES Y SERVICIOS DE CONSUMO	530105 Telecomunicaciones	-	-	-	-	3.853,25
ago-18	INSTITUTO DE LA CIUDAD	57 OTROS GASTOS CORRIENTES	570199 Otros Impuestos, Tasas y Contribuciones	-	-	-	-	4,45
TOTAL				242.725,00				

MUNICIPIO DEL DISTRITO METROPOLITANO DE QUITO
EJECUCIÓN PRESUPUESTARIA DE INGRESOS

MES	DEPENDENCIA	GRUPO DE GASTO	PARTIDA PRESUPUESTARIA	ASIGNACIÓN INICIAL	REFORMA	CODIFICADO	DEVENGADO
ago-18	INSTITUTO DE LA CIUDAD			242.725,00	-	242.725,00	180.023,34
TOTAL				242.725,00		242.725,00	180.023,34

MUNICIPIO DEL DISTRITO DE QUITO
EJECUCIÓN PRESUPUESTARIA DE GASTOS

MES	DEPENDENCIA	GRUPO DE GASTO	PARTIDA PRESUPUESTARIA	ASIGNACIÓN INICIAL	REFORMA	CODIFICADO	COMPROMETIDO	DEVENGADO
Jul-18	QUITO HONESTO	51 GASTOS EN PERSONAL	510105 Remuneraciones Unificadas	713.760,00	-	713.760,00	378.385,48	377.125,60
Jul-18	QUITO HONESTO	51 GASTOS EN PERSONAL	510106 Salarios Unificados	7.712,16	-	7.712,16	3.856,08	4.498,76
Jul-18	QUITO HONESTO	51 GASTOS EN PERSONAL	510203 Decimotercer Sueldo	62.202,95	-	62.202,95	32.418,62	31.279,69
Jul-18	QUITO HONESTO	51 GASTOS EN PERSONAL	510204 Decimocuarto Sueldo	13.287,00	-	13.287,00	7.016,01	6.762,14
Jul-18	QUITO HONESTO	51 GASTOS EN PERSONAL	510509 Horas Extraordinarias y Suplementarias	200,00	-	200,00	7,47	7,47
Jul-18	QUITO HONESTO	51 GASTOS EN PERSONAL	510510 Servicios Personales por Contrato	16.764,00	-	16.764,00	14.596,00	12.904,00
Jul-18	QUITO HONESTO	51 GASTOS EN PERSONAL	510512 Subrogación	8.000,00	-	8.000,00	1.678,32	1.678,32
Jul-18	QUITO HONESTO	51 GASTOS EN PERSONAL	510513 Encargos	9.720,00	-	9.720,00	1.656,67	1.656,67
Jul-18	QUITO HONESTO	51 GASTOS EN PERSONAL	510601 Aporte Patronal	86.999,90	-	86.999,90	46.599,77	46.402,64
Jul-18	QUITO HONESTO	51 GASTOS EN PERSONAL	510602 Fondo de Reserva	13.671,79	-	13.671,79	6.454,41	6.403,26
Jul-18	QUITO HONESTO	51 GASTOS EN PERSONAL	510602 Fondo de Reserva	48.506,51	-	48.506,51	20.497,55	19.485,79
Jul-18	QUITO HONESTO	51 GASTOS EN PERSONAL	510707 Compensación por Vacaciones no Gozadas por Cesaci	17.682,20	-	17.682,20	7.576,20	7.113,30
Jul-18	QUITO HONESTO	53 BIENES Y SERVICIOS DE CONSUMO	530104 Energía Eléctrica	4.200,00	-	4.200,00	1.348,66	1.348,66
Jul-18	QUITO HONESTO	53 BIENES Y SERVICIOS DE CONSUMO	530105 Telecomunicaciones	10.800,00	-	10.800,00	2.741,61	2.741,61
Jul-18	QUITO HONESTO	53 BIENES Y SERVICIOS DE CONSUMO	530106 Servicio de Correo	300,00	-	300,00	-	-
Jul-18	QUITO HONESTO	53 BIENES Y SERVICIOS DE CONSUMO	530204 Edición, Impresión, Reproducción, Publicaciones, Suscri	6.000,00	-	6.000,00	672,00	672,00
Jul-18	QUITO HONESTO	53 BIENES Y SERVICIOS DE CONSUMO	530206 Eventos Públicos y Oficiales	1.000,00	-	1.000,00	-	-
Jul-18	QUITO HONESTO	53 BIENES Y SERVICIOS DE CONSUMO	530209 Servicios de Aseo, Lavado de Vestimenta de Trabajo, Fumi	10.800,00	-	10.800,00	2.953,92	2.953,92
Jul-18	QUITO HONESTO	53 BIENES Y SERVICIOS DE CONSUMO	530228 Servicios de Provisión de Dispositivos Electrónicos y C	200,96	-	200,96	-	30,24
Jul-18	QUITO HONESTO	53 BIENES Y SERVICIOS DE CONSUMO	530239 Membresías	570,00	-	570,00	400,00	400,00
Jul-18	QUITO HONESTO	53 BIENES Y SERVICIOS DE CONSUMO	530301 Pasajes al Interior	1.000,00	-	1.000,00	-	-
Jul-18	QUITO HONESTO	53 BIENES Y SERVICIOS DE CONSUMO	530302 Pasajes al Exterior	2.000,00	-	2.000,00	-	-
Jul-18	QUITO HONESTO	53 BIENES Y SERVICIOS DE CONSUMO	530303 Viáticos y Subsistencias en el Interior	500,00	-	500,00	-	-
Jul-18	QUITO HONESTO	53 BIENES Y SERVICIOS DE CONSUMO	530304 Viáticos y Subsistencias Exterior	2.000,00	-	2.000,00	-	-
Jul-18	QUITO HONESTO	53 BIENES Y SERVICIOS DE CONSUMO	530402 Edificios, Locales, Residencias y Cableado Estructurad	15.000,00	-	15.000,00	4.048,07	4.048,07
Jul-18	QUITO HONESTO	53 BIENES Y SERVICIOS DE CONSUMO	530403 Mobiliarios (Instalación, Mantenimiento y Reparación	4.100,00	-	4.100,00	-	-
Jul-18	QUITO HONESTO	53 BIENES Y SERVICIOS DE CONSUMO	530404 Maquinarias y Equipos (Instalación, Mantenimiento y	2.823,77	-	2.823,77	139,75	139,75
Jul-18	QUITO HONESTO	53 BIENES Y SERVICIOS DE CONSUMO	530405 Vehículos (Mantenimiento y Reparación)	3.600,00	-	3.600,00	-	-
Jul-18	QUITO HONESTO	53 BIENES Y SERVICIOS DE CONSUMO	530502 Edificios, Locales y Residencias, Parqueaderos, Casille	1.200,00	-	1.200,00	25,64	34,39
Jul-18	QUITO HONESTO	53 BIENES Y SERVICIOS DE CONSUMO	530505 Vehículos (Arrendamiento)	60,00	-	60,00	-	-
Jul-18	QUITO HONESTO	53 BIENES Y SERVICIOS DE CONSUMO	530603 Servicio de Capacitación	1.200,00	-	1.200,00	35,00	35,00
Jul-18	QUITO HONESTO	53 BIENES Y SERVICIOS DE CONSUMO	530701 Desarrollo, Actualización, Asistencia Técnica y Soporti	4.000,00	4.000,00	8.000,00	-	-
Jul-18	QUITO HONESTO	53 BIENES Y SERVICIOS DE CONSUMO	530702 Arrendamiento y Licencias de Uso de Paquetes Inform	6.160,00	-	6.160,00	-	-
Jul-18	QUITO HONESTO	53 BIENES Y SERVICIOS DE CONSUMO	530704 Mantenimiento y Reparación de Equipos y Sistemas li	6.068,48	-	6.068,48	1.049,62	1.049,62
Jul-18	QUITO HONESTO	53 BIENES Y SERVICIOS DE CONSUMO	530801 Alimentos y Bebidas	-	300,00	300,00	134,09	134,09
Jul-18	QUITO HONESTO	53 BIENES Y SERVICIOS DE CONSUMO	530803 Combustibles y Lubrificantes	1.969,10	-	1.969,10	184,34	184,34
Jul-18	QUITO HONESTO	53 BIENES Y SERVICIOS DE CONSUMO	530804 Materiales de Oficina	5.370,00	-	5.370,00	1.096,02	1.118,93
Jul-18	QUITO HONESTO	53 BIENES Y SERVICIOS DE CONSUMO	530805 Materiales de Aseo	1.800,00	-	1.800,00	1.347,46	1.347,46
Jul-18	QUITO HONESTO	53 BIENES Y SERVICIOS DE CONSUMO	530807 Materiales de Impresión, Fotografía, Reproducción y l	4.000,00	-	4.000,00	-	-
Jul-18	QUITO HONESTO	53 BIENES Y SERVICIOS DE CONSUMO	530811 Insumos, Materiales y Suministros para la Construcción, E	500,00	-	500,00	-	-
Jul-18	QUITO HONESTO	53 BIENES Y SERVICIOS DE CONSUMO	530811 Insumos, Materiales y Suministros para la Construcción, E	87,28	-	87,28	-	-
Jul-18	QUITO HONESTO	53 BIENES Y SERVICIOS DE CONSUMO	530813 Repuestos y Accesorios	10.200,00	(3.800,00)	6.400,00	106,40	106,40
Jul-18	QUITO HONESTO	53 BIENES Y SERVICIOS DE CONSUMO	530841 Repuestos y Accesorios para Vehículos Terrestres	-	5.000,00	5.000,00	-	-

MUNICIPIO DEL DISTRITO DE QUITO
EJECUCIÓN PRESUPUESTARIA DE GASTOS

MES	DEPENDENCIA	GRUPO DE GASTO	PARTIDA PRESUPUESTARIA	ASIGNACIÓN INICIAL	REFORMA	CODIFICADO	COMPROMETIDO	DEVENGADO
jul-18	QUITO HONESTO	57 OTROS GASTOS CORRIENTES	570102 Tasas Generales, Impuestos, Contribuciones, Permiso	852,72	-	852,72	214,46	252,27
jul-18	QUITO HONESTO	57 OTROS GASTOS CORRIENTES	570203 Comisiones Bancarias	240,00	-	240,00	39,37	40,87
jul-18	QUITO HONESTO	57 OTROS GASTOS CORRIENTES	570206 Costas Judiciales, Trámites Notariales, Legalización de	400,00	-	400,00	-	-
jul-18	QUITO HONESTO	57 OTROS GASTOS CORRIENTES	570301 Dietas	10.237,50	-	10.237,50	550,00	-
jul-18	QUITO HONESTO	84 BIENES DE LARGA DURACIÓN	840103 Mobiliarios (de Larga Duración)	-	8.000,00	8.000,00	-	-
jul-18	QUITO HONESTO	84 BIENES DE LARGA DURACIÓN	840104 Maquinarias y Equipos (de Larga Duración)	10.171,00	-	10.171,00	-	-
jul-18	QUITO HONESTO	84 BIENES DE LARGA DURACIÓN	840107 Equipos, Sistemas y Paquetes Informáticos	11.200,00	-	11.200,00	2.068,64	2.068,64
jul-18	QUITO HONESTO	97 PASIVO CIRCULANTE	970101 De Cuentas por Pagar	42.279,56	(13.500,00)	28.779,56	20.586,24	20.586,24
TOTAL				181.396,88		181.396,88	560.483,87	554.610,14

MUNICIPIO DEL DISTRITO METROPOLITANO DE QUITO
EJECUCIÓN PRESUPUESTARIA DE INGRESOS

MES	DEPENDENCIA	GRUPO DE GASTO	PARTIDA PRESUPUESTARIA	ASIGNACIÓN INICIAL	REFORMA	CODIFICADO	DEVENGADO
Jul-18	QUITO HONESTO	17 RENTAS DE INVERSIONES Y MULTAS	170404 Incumplimientos de Contratos	500,00	(150,00)	350,00	247,34
Jul-18	QUITO HONESTO	18 TRANSFERENCIAS Y DONACIONES CORRIENTES	180104 De Gobiernos Autónomos Descentralizados	950.000,00	-	950.000,00	395.833,35
Jul-18	QUITO HONESTO	19 OTROS INGRESOS	190499 Otros no Especificados	-	150,00	150,00	79,00
Jul-18	QUITO HONESTO	37 SALDOS DISPONIBLES	370199 Otros Saldos	230.896,88	-	230.896,88	230.896,88
TOTAL				1.181.396,88	-	1.181.396,88	627.056,57

MUNICIPIO DEL DISTRITO DE QUITO
EJECUCIÓN PRESUPUESTARIA DE GASTOS

MES	DEPENDENCIA	GRUPO DE GASTO	PARTIDA PRESUPUESTARIA	ASIGNACIÓN INICIAL	REFORMA	CODIFICADO	COMPROMETIDO	DEVENGADO
Jul-18	TEATRO NACIONAL SUCRE	71 GASTOS EN PERSONAL PARA INVERSIÓN	710106 Salarios Unificados	2.220.460,00	(20.000,00)	2.200.460,00	1.248.715,91	1.248.715,91
Jul-18	TEATRO NACIONAL SUCRE	71 GASTOS EN PERSONAL PARA INVERSIÓN	710203 Decimotercer Sueldo	186.940,00	-	186.940,00	6.605,82	6.605,82
Jul-18	TEATRO NACIONAL SUCRE	71 GASTOS EN PERSONAL PARA INVERSIÓN	710204 Decimocuarto Sueldo	72.500,00	-	72.500,00	3.446,40	3.446,40
Jul-18	TEATRO NACIONAL SUCRE	71 GASTOS EN PERSONAL PARA INVERSIÓN	710306 Alimentación	20.000,00	39.101,74	59.101,74	45.406,50	45.406,50
Jul-18	TEATRO NACIONAL SUCRE	71 GASTOS EN PERSONAL PARA INVERSIÓN	710512 Subrogación	20.000,00	-	20.000,00	4.089,99	4.089,99
Jul-18	TEATRO NACIONAL SUCRE	71 GASTOS EN PERSONAL PARA INVERSIÓN	710513 Encargos	20.000,00	-	20.000,00	7.076,65	7.076,65
Jul-18	TEATRO NACIONAL SUCRE	71 GASTOS EN PERSONAL PARA INVERSIÓN	710601 Aporte Patronal	274.000,00	-	274.000,00	130.262,71	130.262,71
Jul-18	TEATRO NACIONAL SUCRE	71 GASTOS EN PERSONAL PARA INVERSIÓN	710602 Fondo de Reserva	160.000,00	-	160.000,00	84.299,40	84.299,40
Jul-18	TEATRO NACIONAL SUCRE	71 GASTOS EN PERSONAL PARA INVERSIÓN	710703 Despido Intempestivo	2.000,00	-	2.000,00	-	-
Jul-18	TEATRO NACIONAL SUCRE	71 GASTOS EN PERSONAL PARA INVERSIÓN	710704 Compensación por Desahucio	5.000,00	10.000,00	10.000,00	8.075,00	8.075,00
Jul-18	TEATRO NACIONAL SUCRE	71 GASTOS EN PERSONAL PARA INVERSIÓN	710704 Compensación por Desahucio	5.000,00	-	5.000,00	2.300,00	2.300,00
Jul-18	TEATRO NACIONAL SUCRE	71 GASTOS EN PERSONAL PARA INVERSIÓN	710707 Compensación por Vacaciones no Gozadas por Cesación	2.000,00	10.000,00	10.000,00	5.274,74	5.274,74
Jul-18	TEATRO NACIONAL SUCRE	71 GASTOS EN PERSONAL PARA INVERSIÓN	710707 Compensación por Vacaciones no Gozadas por Cesación	2.000,00	-	2.000,00	435,83	435,83
Jul-18	TEATRO NACIONAL SUCRE	73 BIENES Y SERVICIOS PARA INVERSIÓN	730101 Agua Potable	5.000,00	700,42	5.700,42	4.272,43	4.272,43
Jul-18	TEATRO NACIONAL SUCRE	73 BIENES Y SERVICIOS PARA INVERSIÓN	730101 Agua Potable	39.000,00	4.299,58	4.299,58	-	-
Jul-18	TEATRO NACIONAL SUCRE	73 BIENES Y SERVICIOS PARA INVERSIÓN	730104 Energía Eléctrica	5.000,00	(4.000,00)	35.000,00	28.845,85	28.845,85
Jul-18	TEATRO NACIONAL SUCRE	73 BIENES Y SERVICIOS PARA INVERSIÓN	730104 Energía Eléctrica	5.000,00	9.000,00	9.000,00	-	-
Jul-18	TEATRO NACIONAL SUCRE	73 BIENES Y SERVICIOS PARA INVERSIÓN	730105 Telecomunicaciones	5.000,00	4.000,00	9.000,00	5.578,44	5.578,44
Jul-18	TEATRO NACIONAL SUCRE	73 BIENES Y SERVICIOS PARA INVERSIÓN	730105 Telecomunicaciones	25.000,00	(899,20)	24.100,80	13.984,52	13.984,52
Jul-18	TEATRO NACIONAL SUCRE	73 BIENES Y SERVICIOS PARA INVERSIÓN	730106 Servicio de Correo	4.000,00	-	4.000,00	-	-
Jul-18	TEATRO NACIONAL SUCRE	73 BIENES Y SERVICIOS PARA INVERSIÓN	730201 Transporte de Personal	10.000,00	-	10.000,00	3.190,00	3.190,00
Jul-18	TEATRO NACIONAL SUCRE	73 BIENES Y SERVICIOS PARA INVERSIÓN	730203 Almacenamiento, Embalaje, Envase y Recarga de Extir	1.000,00	2.000,00	3.000,00	37,35	37,35
Jul-18	TEATRO NACIONAL SUCRE	73 BIENES Y SERVICIOS PARA INVERSIÓN	730204 Edición, Impresión, Reproducción, Publicaciones, Suscrip	17.000,00	-	17.000,00	-	-
Jul-18	TEATRO NACIONAL SUCRE	73 BIENES Y SERVICIOS PARA INVERSIÓN	730204 Edición, Impresión, Reproducción, Publicaciones, Suscrip	23.000,00	(1.800,00)	21.200,00	2.024,36	2.024,36
Jul-18	TEATRO NACIONAL SUCRE	73 BIENES Y SERVICIOS PARA INVERSIÓN	730205 Espectáculos Culturales y Sociales	146.220,00	(14.491,36)	131.728,64	107.616,80	107.616,80
Jul-18	TEATRO NACIONAL SUCRE	73 BIENES Y SERVICIOS PARA INVERSIÓN	730205 Espectáculos Culturales y Sociales	180.000,00	252.130,89	432.130,89	290.994,96	290.994,96
Jul-18	TEATRO NACIONAL SUCRE	73 BIENES Y SERVICIOS PARA INVERSIÓN	730207 Difusión, Información y Publicidad	20.000,00	-	20.000,00	-	-
Jul-18	TEATRO NACIONAL SUCRE	73 BIENES Y SERVICIOS PARA INVERSIÓN	730207 Difusión, Información y Publicidad	20.000,00	-	20.000,00	-	-
Jul-18	TEATRO NACIONAL SUCRE	73 BIENES Y SERVICIOS PARA INVERSIÓN	730208 Servicio de Seguridad y Vigilancia	75.000,00	-	75.000,00	58.624,36	58.624,36
Jul-18	TEATRO NACIONAL SUCRE	73 BIENES Y SERVICIOS PARA INVERSIÓN	730208 Servicio de Seguridad y Vigilancia	103.000,00	-	103.000,00	17.276,90	17.276,90
Jul-18	TEATRO NACIONAL SUCRE	73 BIENES Y SERVICIOS PARA INVERSIÓN	730209 Servicios de Aseo, Lavado de Vestimentade Trabajo; Fum	1.000,00	3.000,00	4.000,00	-	-
Jul-18	TEATRO NACIONAL SUCRE	73 BIENES Y SERVICIOS PARA INVERSIÓN	730209 Servicios de Aseo, Lavado de Vestimentade Trabajo; Fum	-	2.200,00	2.200,00	-	-
Jul-18	TEATRO NACIONAL SUCRE	73 BIENES Y SERVICIOS PARA INVERSIÓN	730218 Servicios de Publicidad y Propaganda en Medios de Cc	2.000,00	22.400,00	24.400,00	-	-
Jul-18	TEATRO NACIONAL SUCRE	73 BIENES Y SERVICIOS PARA INVERSIÓN	730218 Servicios de Publicidad y Propaganda en Medios de Cc	12.000,00	-	12.000,00	-	-
Jul-18	TEATRO NACIONAL SUCRE	73 BIENES Y SERVICIOS PARA INVERSIÓN	730226 Servicios Médicos Hospitalarios y Complementarios	400,00	-	400,00	-	-
Jul-18	TEATRO NACIONAL SUCRE	73 BIENES Y SERVICIOS PARA INVERSIÓN	730228 Servicios de Provisión de Dispositivos Electrónicos y Cr	400,00	-	400,00	-	-

MUNICIPIO DEL DISTRITO DE QUITO
EJECUCIÓN PRESUPUESTARIA DE GASTOS

MES	DEPENDENCIA	GRUPO DE GASTO	PARTIDA PRESUPUESTARIA	ASIGNACIÓN INICIAL	REFORMA	CODIFICADO	COMPROMETIDO	DEVENGADO
jul-18	TEATRO NACIONAL SUCRE	73 BIENES Y SERVICIOS PARA INVERSIÓN	730239 Membrecías	4.280,00	(1.295,00)	2.985,00	2.985,00	2.985,00
jul-18	TEATRO NACIONAL SUCRE	73 BIENES Y SERVICIOS PARA INVERSIÓN	730301 Pasajes al Interior	8.000,00	-	8.000,00	2.315,75	2.315,75
jul-18	TEATRO NACIONAL SUCRE	73 BIENES Y SERVICIOS PARA INVERSIÓN	730302 Pasajes al Exterior	115.000,00	-	115.000,00	108.875,70	108.875,70
jul-18	TEATRO NACIONAL SUCRE	73 BIENES Y SERVICIOS PARA INVERSIÓN	730302 Pasajes al Exterior	3.000,00	1.272,00	4.272,00	-	-
jul-18	TEATRO NACIONAL SUCRE	73 BIENES Y SERVICIOS PARA INVERSIÓN	730303 Viáticos y Subsistencias en el Interior	-	3.000,00	3.000,00	320,00	320,00
jul-18	TEATRO NACIONAL SUCRE	73 BIENES Y SERVICIOS PARA INVERSIÓN	730304 Viáticos y Subsistencias Exterior	6.160,00	-	6.160,00	2.044,60	2.044,60
jul-18	TEATRO NACIONAL SUCRE	73 BIENES Y SERVICIOS PARA INVERSIÓN	730307 Gastos para la Atención de Delegados Extran	56.500,00	-	56.500,00	9.355,63	9.355,63
jul-18	TEATRO NACIONAL SUCRE	73 BIENES Y SERVICIOS PARA INVERSIÓN	730403 Mobiliarios (Instalación, Mantenimiento y Reparación)	1.000,00	(1.000,00)	-	-	-
jul-18	TEATRO NACIONAL SUCRE	73 BIENES Y SERVICIOS PARA INVERSIÓN	730404 Maquinarias y Equipos (Instalación, Mantenimiento y	5.000,00	3.000,00	8.000,00	42,20	42,20
jul-18	TEATRO NACIONAL SUCRE	73 BIENES Y SERVICIOS PARA INVERSIÓN	730420 Instalación, Mantenimiento y Reparación de Edificios, Loc	10.000,00	17.300,00	27.300,00	6.882,40	6.882,40
jul-18	TEATRO NACIONAL SUCRE	73 BIENES Y SERVICIOS PARA INVERSIÓN	730422 Vehículos Terrestres (Mantenimiento y Reparaciones)	5.000,00	-	5.000,00	-	-
jul-18	TEATRO NACIONAL SUCRE	73 BIENES Y SERVICIOS PARA INVERSIÓN	730422 Vehículos Terrestres (Mantenimiento y Reparaciones)	12.000,00	-	12.000,00	-	-
jul-18	TEATRO NACIONAL SUCRE	73 BIENES Y SERVICIOS PARA INVERSIÓN	730502 Edificios, Locales y Residencias, Parquaderos, Casiller	20.000,00	-	20.000,00	12.861,90	12.861,90
jul-18	TEATRO NACIONAL SUCRE	73 BIENES Y SERVICIOS PARA INVERSIÓN	730502 Edificios, Locales y Residencias, Parquaderos, Casiller	28.000,00	(15.000,00)	13.000,00	3.416,00	3.416,00
jul-18	TEATRO NACIONAL SUCRE	73 BIENES Y SERVICIOS PARA INVERSIÓN	730503 Mobiliario (Arrendamiento)	-	432,13	432,13	432,13	432,13
jul-18	TEATRO NACIONAL SUCRE	73 BIENES Y SERVICIOS PARA INVERSIÓN	730504 Maquinarias y Equipos (Arrendamiento)	8.960,00	-	8.960,00	7.800,80	7.800,80
jul-18	TEATRO NACIONAL SUCRE	73 BIENES Y SERVICIOS PARA INVERSIÓN	730601 Consultoría, Asesoría e Investigación Especializada	9.500,00	(9.500,00)	-	-	-
jul-18	TEATRO NACIONAL SUCRE	73 BIENES Y SERVICIOS PARA INVERSIÓN	730606 Honorarios por Contratos Civiles de Servicios	-	1.217,40	1.217,40	-	-
jul-18	TEATRO NACIONAL SUCRE	73 BIENES Y SERVICIOS PARA INVERSIÓN	730606 Honorarios por Contratos Civiles de Servicios	10.000,00	22.960,00	32.960,00	17.177,40	17.177,40
jul-18	TEATRO NACIONAL SUCRE	73 BIENES Y SERVICIOS PARA INVERSIÓN	730612 Capacitación a Servidores Públicos	1.000,00	-	1.000,00	-	-
jul-18	TEATRO NACIONAL SUCRE	73 BIENES Y SERVICIOS PARA INVERSIÓN	730701 Desarrollo, Actualización, Asistencia Técnica y Soporte	1.500,00	-	1.500,00	134,40	134,40
jul-18	TEATRO NACIONAL SUCRE	73 BIENES Y SERVICIOS PARA INVERSIÓN	730702 Arrendamiento y licencias de Uso de Paquetes Inform	14.200,00	(7.300,00)	6.900,00	134,40	134,40
jul-18	TEATRO NACIONAL SUCRE	73 BIENES Y SERVICIOS PARA INVERSIÓN	730801 Alimentos y Bebidas	3.500,00	(250,00)	3.250,00	1.100,94	1.100,94
jul-18	TEATRO NACIONAL SUCRE	73 BIENES Y SERVICIOS PARA INVERSIÓN	730802 Vestuario, Lencería, Prendas de Protección y Accesorios	-	23.142,60	23.142,60	15.000,00	15.000,00
jul-18	TEATRO NACIONAL SUCRE	73 BIENES Y SERVICIOS PARA INVERSIÓN	730804 Materiales de Oficina	2.000,00	1.400,00	3.400,00	2.363,25	2.363,25
jul-18	TEATRO NACIONAL SUCRE	73 BIENES Y SERVICIOS PARA INVERSIÓN	730805 Materiales de Aseo	5.000,00	-	5.000,00	2.331,35	2.331,35
jul-18	TEATRO NACIONAL SUCRE	73 BIENES Y SERVICIOS PARA INVERSIÓN	730807 Materiales de Impresión, Fotografía, Reproducción y F	5.000,00	11.395,00	16.395,00	1.539,08	1.539,08
jul-18	TEATRO NACIONAL SUCRE	73 BIENES Y SERVICIOS PARA INVERSIÓN	730811 Insumos, Materiales y Suministros para la Construcción, El	-	873,60	873,60	873,60	873,60
jul-18	TEATRO NACIONAL SUCRE	73 BIENES Y SERVICIOS PARA INVERSIÓN	730811 Insumos, Materiales y Suministros para la Construcción, El	3.000,00	13.776,72	16.776,72	678,64	678,64
jul-18	TEATRO NACIONAL SUCRE	73 BIENES Y SERVICIOS PARA INVERSIÓN	730813 Repuestos y Accesorios	-	5.840,80	5.840,80	5.840,80	5.840,80
jul-18	TEATRO NACIONAL SUCRE	73 BIENES Y SERVICIOS PARA INVERSIÓN	730820 Menaje de Cocina, de Hogar y Accesorios Descartable:	-	250,00	250,00	-	-
jul-18	TEATRO NACIONAL SUCRE	73 BIENES Y SERVICIOS PARA INVERSIÓN	730824 Insumos, Bienes y Materiales para la Producción de Progra	2.160,00	-	2.160,00	-	-
jul-18	TEATRO NACIONAL SUCRE	73 BIENES Y SERVICIOS PARA INVERSIÓN	730824 Insumos, Bienes y Materiales para la Producción de Progra	2.000,00	12.584,64	14.584,64	13.035,49	13.035,49
jul-18	TEATRO NACIONAL SUCRE	73 BIENES Y SERVICIOS PARA INVERSIÓN	730837 Combustibles, Lubricantes y Aditivos en General para	2.000,00	-	2.000,00	1.554,04	1.554,04
jul-18	TEATRO NACIONAL SUCRE	73 BIENES Y SERVICIOS PARA INVERSIÓN	730837 Combustibles, Lubricantes y Aditivos en General para	10.000,00	(6.000,00)	4.000,00	1.260,30	1.260,30

MUNICIPIO DEL DISTRITO DE QUITO
EJECUCIÓN PRESUPUESTARIA DE GASTOS

MES	DEPENDENCIA	GRUPO DE GASTO	PARTIDA PRESUPUESTARIA	ASIGNACIÓN INICIAL	REFORMA	CODIFICADO	COMPROMETIDO	DEVENGADO
Jul-18	TEATRO NACIONAL SUCRE	73 BIENES Y SERVICIOS PARA INVERSIÓN	730841 Repuestos y Accesorios para Vehículos Terrestres	3.000,00	(3.000,00)	-	-	-
Jul-18	TEATRO NACIONAL SUCRE	73 BIENES Y SERVICIOS PARA INVERSIÓN	730844 Repuestos y Accesorios para Maquinarias, Plantas Eléctricas y Herramientas (No Depredables)	2.000,00	3.000,00	5.000,00	2.012,60	2.012,60
Jul-18	TEATRO NACIONAL SUCRE	73 BIENES Y SERVICIOS PARA INVERSIÓN	731406 Bienes Artísticos, Culturales, Bienes Deportivos y Simbólicos	2.000,00	-	2.000,00	-	-
Jul-18	TEATRO NACIONAL SUCRE	73 BIENES Y SERVICIOS PARA INVERSIÓN	731408 Tasas Generales, Impuestos, Contribuciones, Permisos y Seguros	5.000,00	(5.000,00)	-	-	-
Jul-18	TEATRO NACIONAL SUCRE	77 OTROS GASTOS DE INVERSIÓN	770102 Seguros	10.000,00	(4.500,00)	5.500,00	4.863,30	4.863,30
Jul-18	TEATRO NACIONAL SUCRE	77 OTROS GASTOS DE INVERSIÓN	770201 Seguros	15.000,00	-	15.000,00	15.000,00	15.000,00
Jul-18	TEATRO NACIONAL SUCRE	77 OTROS GASTOS DE INVERSIÓN	770203 Comisiones Bancarias	35.000,00	(1.500,00)	33.500,00	32.797,92	32.797,92
Jul-18	TEATRO NACIONAL SUCRE	77 OTROS GASTOS DE INVERSIÓN	770206 Costas Judiciales; Trámites Notariales, Legalización de Documentos y Equipos (de Larga Duración)	5.000,00	5.000,00	10.000,00	9.360,61	9.360,61
Jul-18	TEATRO NACIONAL SUCRE	84 BIENES DE LARGA DURACIÓN	840104 Maquinarias y Equipos (de Larga Duración)	1.000,00	2.500,00	3.500,00	45,86	45,86
Jul-18	TEATRO NACIONAL SUCRE	84 BIENES DE LARGA DURACIÓN	840104 Maquinarias y Equipos (de Larga Duración)	-	14.141,41	14.141,41	14.141,41	14.141,41
Jul-18	TEATRO NACIONAL SUCRE	84 BIENES DE LARGA DURACIÓN	840111 Partes y Repuestos	6.720,00	526,40	526,40	-	-
Jul-18	TEATRO NACIONAL SUCRE	84 BIENES DE LARGA DURACIÓN	840111 Partes y Repuestos	-	(6.714,40)	5,60	-	-
TOTAL				41.100,00	400.195,37	4510.195,37	2.377.012,42	2.377.012,42

MUNICIPIO DEL DISTRITO METROPOLITANO DE QUITO
EJECUCIÓN PRESUPUESTARIA DE INGRESOS

MES	DEPENDENCIA	GRUPO DE GASTO	PARTIDA PRESUPUESTARIA	ASIGNACIÓN INICIAL	REFORMA	CODIFICADO	DEVENGADO
Jul-18	TEATRO NACIONAL SUCRE	14 VENTAS DE BIENES Y SERVICIOS DE ENTIDADES PÚBLICAS	140310 De Espectáculos Públicos	405.000,00	-	405.000,00	210.373,10
Jul-18	TEATRO NACIONAL SUCRE	14 VENTAS DE BIENES Y SERVICIOS DE ENTIDADES ESPECIALIZADAS	140399 Otros Servicios Técnicos y Especializados	500,00	-	500,00	280,00
Jul-18	TEATRO NACIONAL SUCRE	17 RENTAS DE INVERSIONES Y MULTAS	170202 Edificios, Locales y Residencias	90.341,88	-	90.341,88	45.599,43
Jul-18	TEATRO NACIONAL SUCRE	17 RENTAS DE INVERSIONES Y MULTAS	170404 Incumplimientos de Contratos	5.000,00	-	5.000,00	190,01
Jul-18	TEATRO NACIONAL SUCRE	19 OTROS INGRESOS	190499 Otros no Especificados	10.000,00	-	10.000,00	861,93
Jul-18	TEATRO NACIONAL SUCRE	28 TRANSFERENCIAS Y DONACIONES DE CAPITAL E IN	280103 De Empresas Públicas	29.158,12	-	29.158,12	-
Jul-18	TEATRO NACIONAL SUCRE	28 TRANSFERENCIAS Y DONACIONES DE CAPITAL E IN	280104 De Entidades de Gobiernos Autónomos Descer	3.500.000,00	-	3.500.000,00	2.333.333,36
Jul-18	TEATRO NACIONAL SUCRE	28 TRANSFERENCIAS Y DONACIONES DE CAPITAL E IN	280203 Donaciones de Capital del Sector Privado Finan	60.000,00	-	60.000,00	20.000,00
Jul-18	TEATRO NACIONAL SUCRE	28 TRANSFERENCIAS Y DONACIONES DE CAPITAL E IN	280204 Donaciones De Capital Del Sector Privado No Fi	10.000,00	-	10.000,00	-
Jul-18	TEATRO NACIONAL SUCRE	37 SALDOS DISPONIBLES	370102 De Fondos de Autogestión	-	400.195,37	400.195,37	400.195,37
TOTAL				4.110.000,00	400.195,37	4.510.195,37	3.010.833,20

MUNICIPIO DEL DISTRITO DE QUITO
Ejecución Presupuestaria de Gastos

MES	DEPENDENCIA	GRUPO DE GASTO	PARTIDA PRESUPUESTARIA	ASIGNACIÓN INICIAL	REFORMA	CODIFICADO	COMPROMETIDO	DEVENGADO
ago-18	UNIDAD PATRONATO SAN JOSE	71 GASTOS EN PERSONAL PARA INVERSIÓN	710105 Remuneraciones Unificadas	869.112,00	(106.995,00)	762.117,00	521.570,00	521.570,00
ago-18	UNIDAD PATRONATO SAN JOSE	71 GASTOS EN PERSONAL PARA INVERSIÓN	710106 Salarios Unificados	159.049,92	(127,20)	158.922,72	104.223,37	104.223,37
ago-18	UNIDAD PATRONATO SAN JOSE	71 GASTOS EN PERSONAL PARA INVERSIÓN	710203 Decimotercer Sueldo	94.677,37	(13.235,55)	81.441,82	54.651,51	54.651,51
ago-18	UNIDAD PATRONATO SAN JOSE	71 GASTOS EN PERSONAL PARA INVERSIÓN	710204 Decimoquinto Sueldo	21.230,00	(1.356,29)	19.873,71	13.652,37	13.652,37
ago-18	UNIDAD PATRONATO SAN JOSE	71 GASTOS EN PERSONAL PARA INVERSIÓN	710304 Compensación por Transporte	132,00	(5,00)	127,00	81,00	81,00
ago-18	UNIDAD PATRONATO SAN JOSE	71 GASTOS EN PERSONAL PARA INVERSIÓN	710306 Alimentación	1.056,00	(56,00)	1.000,00	648,00	648,00
ago-18	UNIDAD PATRONATO SAN JOSE	71 GASTOS EN PERSONAL PARA INVERSIÓN	710401 Per Cargas Familiares	84,96	-	84,96	56,64	56,64
ago-18	UNIDAD PATRONATO SAN JOSE	71 GASTOS EN PERSONAL PARA INVERSIÓN	710408 Subsidio de Antigüedad	273,24	-	273,24	182,16	182,16
ago-18	UNIDAD PATRONATO SAN JOSE	71 GASTOS EN PERSONAL PARA INVERSIÓN	710509 Horas Extraordinarias y Suplementarias	66.980,34	(32.663,74)	34.316,60	17.480,71	17.480,71
ago-18	UNIDAD PATRONATO SAN JOSE	71 GASTOS EN PERSONAL PARA INVERSIÓN	710512 Subrogación	27.819,00	(16.226,16)	11.592,84	8.798,67	8.798,67
ago-18	UNIDAD PATRONATO SAN JOSE	71 GASTOS EN PERSONAL PARA INVERSIÓN	710513 Encargos	15.600,00	(10.337,00)	5.263,00	4.563,00	4.563,00
ago-18	UNIDAD PATRONATO SAN JOSE	71 GASTOS EN PERSONAL PARA INVERSIÓN	710601 Aporte Patronal	142.602,29	(19.894,21)	122.708,08	82.428,71	82.428,71
ago-18	UNIDAD PATRONATO SAN JOSE	71 GASTOS EN PERSONAL PARA INVERSIÓN	710602 Fondo de Reserva	93.614,92	(17.232,69)	76.382,23	50.285,77	50.285,77
ago-18	UNIDAD PATRONATO SAN JOSE	71 GASTOS EN PERSONAL PARA INVERSIÓN	710704 Compensación por Desahucio	7.956,95	(3.093,38)	4.863,57	-	-
ago-18	UNIDAD PATRONATO SAN JOSE	71 GASTOS EN PERSONAL PARA INVERSIÓN	710707 Compensación por Vacaciones no Gozadas por Cesac	11.495,52	4.634,13	16.129,65	12.160,45	12.160,45
ago-18	UNIDAD PATRONATO SAN JOSE	73 BIENES Y SERVICIOS PARA INVERSIÓN	730101 Agua Potable	6.300,00	-	6.300,00	2.441,99	2.441,99
ago-18	UNIDAD PATRONATO SAN JOSE	73 BIENES Y SERVICIOS PARA INVERSIÓN	730104 Energía Eléctrica	8.500,00	-	8.500,00	4.330,13	4.330,13
ago-18	UNIDAD PATRONATO SAN JOSE	73 BIENES Y SERVICIOS PARA INVERSIÓN	730105 Telecomunicaciones	43.773,92	(3.719,38)	40.054,54	17.879,64	17.879,64
ago-18	UNIDAD PATRONATO SAN JOSE	73 BIENES Y SERVICIOS PARA INVERSIÓN	730106 Servicio de Correo	-	190,00	190,00	9,30	9,30
ago-18	UNIDAD PATRONATO SAN JOSE	73 BIENES Y SERVICIOS PARA INVERSIÓN	730201 Transporte de Personal	-	25.054,00	25.054,00	15.631,00	8.499,50
ago-18	UNIDAD PATRONATO SAN JOSE	73 BIENES Y SERVICIOS PARA INVERSIÓN	730204 Edición, Impresión, Reproducción, Publicaciones, Suscri	-	1.000,00	1.000,00	836,21	836,21
ago-18	UNIDAD PATRONATO SAN JOSE	73 BIENES Y SERVICIOS PARA INVERSIÓN	730299 Otros Servicios	-	-	-	-	-
ago-18	UNIDAD PATRONATO SAN JOSE	73 BIENES Y SERVICIOS PARA INVERSIÓN	730404 Maquinarias y Equipos (Instalación, Mantenimiento y	-	300,00	300,00	299,98	299,98
ago-18	UNIDAD PATRONATO SAN JOSE	73 BIENES Y SERVICIOS PARA INVERSIÓN	730420 Instalación, Mantenimiento y Reparación de Edificios, Lo	3.000,00	177,05	3.177,05	-	-
ago-18	UNIDAD PATRONATO SAN JOSE	73 BIENES Y SERVICIOS PARA INVERSIÓN	730422 Vehículos Terrestres (Mantenimiento y Reparaciones	3.000,00	(800,00)	2.200,00	1.983,96	800,98
ago-18	UNIDAD PATRONATO SAN JOSE	73 BIENES Y SERVICIOS PARA INVERSIÓN	730499 Otras Instalaciones, Mantenimientos y Reparaciones	2.000,00	(2.000,00)	-	-	-
ago-18	UNIDAD PATRONATO SAN JOSE	73 BIENES Y SERVICIOS PARA INVERSIÓN	730502 Edificios, Locales y Residencias, Parquaderos, Casille	2.000,00	(1.986,56)	13,44	13,44	13,44
ago-18	UNIDAD PATRONATO SAN JOSE	73 BIENES Y SERVICIOS PARA INVERSIÓN	730701 Desarrollo, Actualización, Asistencia Técnica y Soport	14.000,00	5.865,50	19.865,50	9.029,80	9.029,80
ago-18	UNIDAD PATRONATO SAN JOSE	73 BIENES Y SERVICIOS PARA INVERSIÓN	730702 Arrendamiento y Licencias de Uso de Paquetes Inform	4.000,00	(1.121,15)	2.878,85	2.878,85	2.878,85
ago-18	UNIDAD PATRONATO SAN JOSE	73 BIENES Y SERVICIOS PARA INVERSIÓN	730704 Mantenimiento y Reparación de Equipos y Sistemas I	6.000,00	1.442,62	7.442,62	-	-
ago-18	UNIDAD PATRONATO SAN JOSE	73 BIENES Y SERVICIOS PARA INVERSIÓN	730801 Alimentos y Bebidas	-	180,00	180,00	37,68	37,68
ago-18	UNIDAD PATRONATO SAN JOSE	73 BIENES Y SERVICIOS PARA INVERSIÓN	730804 Materiales de Oficina	-	4.175,68	4.175,68	2.902,39	2.902,39
ago-18	UNIDAD PATRONATO SAN JOSE	73 BIENES Y SERVICIOS PARA INVERSIÓN	730805 Herramientas y Equipos Menores	6.000,00	(4.160,68)	1.839,32	1.482,62	1.482,62
ago-18	UNIDAD PATRONATO SAN JOSE	73 BIENES Y SERVICIOS PARA INVERSIÓN	730807 Materiales de Impresión, Fotografía, Reproducción y	2.000,00	(2.000,00)	-	-	-
ago-18	UNIDAD PATRONATO SAN JOSE	73 BIENES Y SERVICIOS PARA INVERSIÓN	730811 Insumos, Materiales y Suministros para la Construcción, I	25.000,00	(2.450,35)	22.549,65	22.549,65	22.549,65
ago-18	UNIDAD PATRONATO SAN JOSE	73 BIENES Y SERVICIOS PARA INVERSIÓN	730813 Repuestos y Accesorios	-	1.057,92	1.057,92	878,80	125,04
ago-18	UNIDAD PATRONATO SAN JOSE	73 BIENES Y SERVICIOS PARA INVERSIÓN	730837 Combustibles, Lubrificantes y Equipos en General para	1.000,00	150,00	150,00	-	-
ago-18	UNIDAD PATRONATO SAN JOSE	73 BIENES Y SERVICIOS PARA INVERSIÓN	730844 Repuestos y Accesorios para Maquinarias, Plantas Elé	-	(347,48)	652,52	-	-
ago-18	UNIDAD PATRONATO SAN JOSE	73 BIENES Y SERVICIOS PARA INVERSIÓN	731407 Equipos, Sistemas y Paquetes Informáticos	-	451,47	451,47	425,60	425,60
ago-18	UNIDAD PATRONATO SAN JOSE	73 BIENES Y SERVICIOS PARA INVERSIÓN	770102 Tasas Generales, Impuestos, Contribuciones, Permiso	-	957,94	957,94	911,68	911,68
ago-18	UNIDAD PATRONATO SAN JOSE	77 OTROS GASTOS DE INVERSIÓN	770203 Comisiones Bancarias	3.000,00	-	3.000,00	247,20	247,20
ago-18	UNIDAD PATRONATO SAN JOSE	84 BIENES DE LARGA DURACIÓN	840104 Maquinarias y Equipos (de Larga Duración)	500,00	550,00	1.050,00	575,96	575,96
ago-18	UNIDAD PATRONATO SAN JOSE	84 BIENES DE LARGA DURACIÓN	840107 Equipos, Sistemas y Paquetes Informáticos	-	7.672,00	7.672,00	-	-
ago-18	UNIDAD PATRONATO SAN JOSE	71 GASTOS EN PERSONAL PARA INVERSIÓN	710105 Remuneraciones Unificadas	34.368,00	6.944,00	41.312,00	19.240,00	19.240,00
ago-18	UNIDAD PATRONATO SAN JOSE	71 GASTOS EN PERSONAL PARA INVERSIÓN	710106 Salarios Unificados	223.200,00	(2.635,05)	220.564,95	146.161,63	146.161,63
ago-18	UNIDAD PATRONATO SAN JOSE	71 GASTOS EN PERSONAL PARA INVERSIÓN	710203 Decimotercer Sueldo	105.474,00	(4.524,82)	100.949,18	67.837,32	67.837,32

MUNICIPIO DEL DISTRITO DE QUITO
EJECUCIÓN PRESUPUESTARIA DE GASTOS

MES	DEPENDENCIA	GRUPO DE GASTO	PARTIDA PRESUPUESTARIA	ASIGNACIÓN INICIAL	REFORMA	CODIFICADO	COMPROMETIDO	DEVENGADO
ago-18	UNIDAD PATRONATO SAN JOSE	71 GASTOS EN PERSONAL PARA INVERSIÓN	710204 Decimoctavo Sueldo	42.460,00	(1.959,36)	40.500,64	27.772,02	27.772,02
ago-18	UNIDAD PATRONATO SAN JOSE	71 GASTOS EN PERSONAL PARA INVERSIÓN	710509 Horas Extraordinarias y Suplementarias	43.101,94	18.555,88	61.657,82	32.006,89	32.006,89
ago-18	UNIDAD PATRONATO SAN JOSE	71 GASTOS EN PERSONAL PARA INVERSIÓN	710510 Servicios Personales por Contrato	972.960,00	(51.068,20)	921.891,80	621.255,78	621.255,78
ago-18	UNIDAD PATRONATO SAN JOSE	71 GASTOS EN PERSONAL PARA INVERSIÓN	710512 Subrogación	5.400,00	(1.664,27)	3.735,73	1.719,73	1.719,73
ago-18	UNIDAD PATRONATO SAN JOSE	71 GASTOS EN PERSONAL PARA INVERSIÓN	710513 Encargos	-	3.528,00	3.528,00	3.528,00	3.528,00
ago-18	UNIDAD PATRONATO SAN JOSE	71 GASTOS EN PERSONAL PARA INVERSIÓN	710601 Aporte Patronal	158.844,73	(6.935,12)	151.909,61	102.142,19	102.142,19
ago-18	UNIDAD PATRONATO SAN JOSE	71 GASTOS EN PERSONAL PARA INVERSIÓN	710602 Fondo de Reserva	101.757,86	(18.248,07)	83.509,79	55.307,54	55.307,54
ago-18	UNIDAD PATRONATO SAN JOSE	71 GASTOS EN PERSONAL PARA INVERSIÓN	710704 Compensación por Desahucio	1.686,40	(655,84)	1.030,56	-	-
ago-18	UNIDAD PATRONATO SAN JOSE	71 GASTOS EN PERSONAL PARA INVERSIÓN	710707 Compensación por Vacaciones no Gozadas por Cesac	3.835,01	2.999,20	6.834,21	1.295,65	1.295,65
ago-18	UNIDAD PATRONATO SAN JOSE	73 BIENES Y SERVICIOS PARA INVERSIÓN	730101 Agua Potable	5.617,27	(281,88)	5.335,39	5.113,09	5.113,09
ago-18	UNIDAD PATRONATO SAN JOSE	73 BIENES Y SERVICIOS PARA INVERSIÓN	730104 Energía Eléctrica	5.617,27	2.977,74	8.595,01	8.143,93	8.143,93
ago-18	UNIDAD PATRONATO SAN JOSE	73 BIENES Y SERVICIOS PARA INVERSIÓN	730105 Telecomunicaciones	5.617,27	10.228,53	15.845,80	15.541,20	15.224,25
ago-18	UNIDAD PATRONATO SAN JOSE	73 BIENES Y SERVICIOS PARA INVERSIÓN	730204 Edición, Impresión, Reproducción, Publicaciones, Suscri	-	(461,25)	273,75	240,49	126,35
ago-18	UNIDAD PATRONATO SAN JOSE	73 BIENES Y SERVICIOS PARA INVERSIÓN	730209 Servicios de Aseo, Lavado de Vestimenta de Trabajo, Fur	735,00	(400,00)	100,00	-	-
ago-18	UNIDAD PATRONATO SAN JOSE	73 BIENES Y SERVICIOS PARA INVERSIÓN	730212 Investigaciones Profesionales y Análisis de Laboratori	500,00	240.473,53	240.473,53	72.116,83	71.347,64
ago-18	UNIDAD PATRONATO SAN JOSE	73 BIENES Y SERVICIOS PARA INVERSIÓN	730217 Servicios de Difusión e Información	-	(41.272,80)	313.505,08	214.575,26	213.678,74
ago-18	UNIDAD PATRONATO SAN JOSE	73 BIENES Y SERVICIOS PARA INVERSIÓN	730235 Servicio de Alimentación	354.777,88	-	2.686,03	-	-
ago-18	UNIDAD PATRONATO SAN JOSE	73 BIENES Y SERVICIOS PARA INVERSIÓN	730404 Maquinarias y Equipos (Instalación, Mantenimiento y	-	9.971,70	14.749,72	40,00	40,00
ago-18	UNIDAD PATRONATO SAN JOSE	73 BIENES Y SERVICIOS PARA INVERSIÓN	730420 Instalación, Mantenimiento y Reparación de Edificios, Lo	4.778,02	(73.796,48)	10.348,80	6.899,20	-
ago-18	UNIDAD PATRONATO SAN JOSE	73 BIENES Y SERVICIOS PARA INVERSIÓN	730517 Vehículos Terrestres (Arrendamiento)	84.145,28	(100.185,73)	659.866,75	415.854,35	415.854,35
ago-18	UNIDAD PATRONATO SAN JOSE	73 BIENES Y SERVICIOS PARA INVERSIÓN	730606 Honorarios por Contratos Civiles de Servicios	760.052,48	330,40	330,40	-	-
ago-18	UNIDAD PATRONATO SAN JOSE	73 BIENES Y SERVICIOS PARA INVERSIÓN	730704 Mantenimiento y Reparación de Equipos y Sistemas ll	-	(125,00)	-	-	-
ago-18	UNIDAD PATRONATO SAN JOSE	73 BIENES Y SERVICIOS PARA INVERSIÓN	730804 Materiales de Oficina	125,00	-	-	-	-
ago-18	UNIDAD PATRONATO SAN JOSE	73 BIENES Y SERVICIOS PARA INVERSIÓN	730805 Materiales de Aseo	-	3.297,20	3.297,20	3.297,20	3.297,20
ago-18	UNIDAD PATRONATO SAN JOSE	73 BIENES Y SERVICIOS PARA INVERSIÓN	730807 Materiales de Impresión, Fotografía, Reproducción y	-	(213,02)	1.051,98	1.030,92	1.030,92
ago-18	UNIDAD PATRONATO SAN JOSE	73 BIENES Y SERVICIOS PARA INVERSIÓN	730809 Medicamentos	1.265,00	(561,75)	238,69	61,69	61,69
ago-18	UNIDAD PATRONATO SAN JOSE	73 BIENES Y SERVICIOS PARA INVERSIÓN	730811 Insumos, Materiales y Suministros para la Construcción, f	800,44	(328,56)	171,44	149,22	149,22
ago-18	UNIDAD PATRONATO SAN JOSE	73 BIENES Y SERVICIOS PARA INVERSIÓN	730826 Dispositivos Médicos de Uso General	500,00	(8.200,00)	-	-	-
ago-18	UNIDAD PATRONATO SAN JOSE	73 BIENES Y SERVICIOS PARA INVERSIÓN	730837 Combustibles, Lubrificantes y Aditivos en General para	8.200,00	7.344,62	7.344,62	7.344,62	4.192,85
ago-18	UNIDAD PATRONATO SAN JOSE	73 BIENES Y SERVICIOS PARA INVERSIÓN	730840 Combustibles, Lubrificantes y Aditivos en General para Ma	-	(430,00)	70,00	20,00	20,00
ago-18	UNIDAD PATRONATO SAN JOSE	77 OTROS GASTOS DE INVERSIÓN	770102 Tasas Generales, Impuestos, Contribuciones, Permisos	500,00	(300.000,00)	700.000,00	700.000,00	700.000,00
ago-18	UNIDAD PATRONATO SAN JOSE	78 TRANSFERENCIAS Y DONACIONES PARA INVI	780204 Al Sector Privado no Financiero	1.000.000,00	-	-	-	-
ago-18	UNIDAD PATRONATO SAN JOSE	84 BIENES DE LARGA DURACIÓN	840104 Maquinarias y Equipos (de Larga Duración)	-	329,28	329,28	329,28	-
ago-18	UNIDAD PATRONATO SAN JOSE	71 GASTOS EN PERSONAL PARA INVERSIÓN	710203 Decimoctavo Sueldo	7.998,12	(43,41)	7.954,71	5.217,90	5.217,90
ago-18	UNIDAD PATRONATO SAN JOSE	71 GASTOS EN PERSONAL PARA INVERSIÓN	710204 Decimoctavo Sueldo	3.088,00	(35,39)	3.052,61	2.047,86	2.047,86
ago-18	UNIDAD PATRONATO SAN JOSE	71 GASTOS EN PERSONAL PARA INVERSIÓN	710509 Horas Extraordinarias y Suplementarias	1.836,80	1.508,97	3.345,77	2.554,93	2.554,93
ago-18	UNIDAD PATRONATO SAN JOSE	71 GASTOS EN PERSONAL PARA INVERSIÓN	710510 Servicios Personales por Contrato	95.976,00	(1.370,30)	94.605,70	62.613,70	62.613,70
ago-18	UNIDAD PATRONATO SAN JOSE	71 GASTOS EN PERSONAL PARA INVERSIÓN	710512 Subrogación	-	850,00	850,00	-	-
ago-18	UNIDAD PATRONATO SAN JOSE	71 GASTOS EN PERSONAL PARA INVERSIÓN	710601 Aporte Patronal	12.140,72	(65,70)	12.075,02	7.920,51	7.920,51
ago-18	UNIDAD PATRONATO SAN JOSE	71 GASTOS EN PERSONAL PARA INVERSIÓN	710602 Fondo de Reserva	6.395,44	(2.258,31)	4.137,13	2.202,38	2.202,38
ago-18	UNIDAD PATRONATO SAN JOSE	71 GASTOS EN PERSONAL PARA INVERSIÓN	710707 Compensación por Vacaciones no Gozadas por Cesac	1.591,60	(618,31)	973,29	316,17	316,17
ago-18	UNIDAD PATRONATO SAN JOSE	73 BIENES Y SERVICIOS PARA INVERSIÓN	730101 Agua Potable	5.617,27	(3.923,88)	1.693,39	1.488,71	1.488,71
ago-18	UNIDAD PATRONATO SAN JOSE	73 BIENES Y SERVICIOS PARA INVERSIÓN	730104 Energía Eléctrica	5.617,27	(4.835,96)	781,31	693,88	693,88
ago-18	UNIDAD PATRONATO SAN JOSE	73 BIENES Y SERVICIOS PARA INVERSIÓN	730105 Telecomunicaciones	5.617,27	(2.165,84)	3.451,43	3.414,08	3.414,08
ago-18	UNIDAD PATRONATO SAN JOSE	73 BIENES Y SERVICIOS PARA INVERSIÓN	730201 Transporte de Personal	999,56	(879,44)	120,12	91,65	91,65
ago-18	UNIDAD PATRONATO SAN JOSE	73 BIENES Y SERVICIOS PARA INVERSIÓN	730204 Edición, Impresión, Reproducción, Publicaciones, Suscri	-	10.000,00	10.000,00	1.538,46	769,23
ago-18	UNIDAD PATRONATO SAN JOSE	73 BIENES Y SERVICIOS PARA INVERSIÓN	730217 Servicios de Difusión e Información	-	-	-	-	-

MUNICIPIO DEL DISTRITO DE QUITO
EJECUCIÓN PRESUPUESTARIA DE GASTOS

MES	DEPENDENCIA	GRUPO DE GASTO	PARTIDA PRESUPUESTARIA	ASIGNACIÓN INICIAL	REFORMA	CODIFICADO	COMPROMETIDO	DEVENGADO
ago-18	UNIDAD PATRONATO SAN JOSE	73 BIENES Y SERVICIOS PARA INVERSIÓN	730235 Servicio de Alimentación	55.259,37	(23.203,76)	32.055,61	19.308,89	19.308,89
ago-18	UNIDAD PATRONATO SAN JOSE	73 BIENES Y SERVICIOS PARA INVERSIÓN	730420 Instalación, Mantenimiento y Reparación de Edificios, Lo	4.778,02	(3.178,02)	1.600,00	-	-
ago-18	UNIDAD PATRONATO SAN JOSE	73 BIENES Y SERVICIOS PARA INVERSIÓN	730606 Honorarios por Contratos Civiles de Servicios	13.200,00	(13.200,00)	-	-	-
ago-18	UNIDAD PATRONATO SAN JOSE	73 BIENES Y SERVICIOS PARA INVERSIÓN	730804 Materiales de Oficina	125,00	722,74	847,74	554,40	-
ago-18	UNIDAD PATRONATO SAN JOSE	73 BIENES Y SERVICIOS PARA INVERSIÓN	730805 Materiales de Aseo	-	-	-	-	-
ago-18	UNIDAD PATRONATO SAN JOSE	73 BIENES Y SERVICIOS PARA INVERSIÓN	730807 Materiales de Impresión, Fotografía, Reproducción y	-	1.897,55	1.897,55	1.897,55	1.897,55
ago-18	UNIDAD PATRONATO SAN JOSE	73 BIENES Y SERVICIOS PARA INVERSIÓN	730811 Insumos, Materiales y Suministros para la Construcción, I	-	32,00	32,00	32,00	32,00
ago-18	UNIDAD PATRONATO SAN JOSE	73 BIENES Y SERVICIOS PARA INVERSIÓN	730837 Combustibles, Lubricantes y Aditivos en General para	500,00	(500,00)	-	-	-
ago-18	UNIDAD PATRONATO SAN JOSE	73 BIENES Y SERVICIOS PARA INVERSIÓN	730840 Combustibles, Lubricantes y Aditivos en General para Ma	-	375,20	375,20	375,20	168,84
ago-18	UNIDAD PATRONATO SAN JOSE	77 OTROS GASTOS DE INVERSIÓN	770102 Tasas Generales, Impuestos, Contribuciones, Permiso	-	27,00	27,00	27,00	27,00
ago-18	UNIDAD PATRONATO SAN JOSE	71 GASTOS EN PERSONAL PARA INVERSIÓN	710106 Salarios Unificados	19.116,00	-	19.116,00	12.708,60	12.708,60
ago-18	UNIDAD PATRONATO SAN JOSE	71 GASTOS EN PERSONAL PARA INVERSIÓN	710203 Decimotercer Sueldo	14.273,57	(5.196,79)	9.076,78	6.093,33	6.093,33
ago-18	UNIDAD PATRONATO SAN JOSE	71 GASTOS EN PERSONAL PARA INVERSIÓN	710204 Decimocuarto Sueldo	3.860,00	(32,31)	3.827,69	2.582,21	2.582,21
ago-18	UNIDAD PATRONATO SAN JOSE	71 GASTOS EN PERSONAL PARA INVERSIÓN	710509 Horas Extraordinarias y Suplementarias	1.026,95	(674,18)	352,77	-	-
ago-18	UNIDAD PATRONATO SAN JOSE	71 GASTOS EN PERSONAL PARA INVERSIÓN	710510 Servicios Personales por Contrato	92.136,00	(2.723,00)	89.413,00	60.329,00	60.329,00
ago-18	UNIDAD PATRONATO SAN JOSE	71 GASTOS EN PERSONAL PARA INVERSIÓN	710512 Subrogación	-	392,67	392,67	82,67	82,67
ago-18	UNIDAD PATRONATO SAN JOSE	71 GASTOS EN PERSONAL PARA INVERSIÓN	710601 Aporte Patronal	14.006,83	(323,67)	13.683,16	9.190,58	9.190,58
ago-18	UNIDAD PATRONATO SAN JOSE	71 GASTOS EN PERSONAL PARA INVERSIÓN	710602 Fondo de Reserva	9.287,20	(926,80)	8.360,40	5.618,64	5.618,64
ago-18	UNIDAD PATRONATO SAN JOSE	71 GASTOS EN PERSONAL PARA INVERSIÓN	710704 Compensación por Desahucio	796,46	(309,74)	486,72	-	-
ago-18	UNIDAD PATRONATO SAN JOSE	71 GASTOS EN PERSONAL PARA INVERSIÓN	710707 Compensación por Vacaciones no Gozadas por Cesac	601,38	2.998,62	3.600,00	-	-
ago-18	UNIDAD PATRONATO SAN JOSE	73 BIENES Y SERVICIOS PARA INVERSIÓN	730101 Agua Potable	5.617,27	(3.224,36)	1.692,91	1.629,16	1.629,16
ago-18	UNIDAD PATRONATO SAN JOSE	73 BIENES Y SERVICIOS PARA INVERSIÓN	730104 Energía Eléctrica	5.617,27	(711,18)	4.906,09	4.357,61	4.357,61
ago-18	UNIDAD PATRONATO SAN JOSE	73 BIENES Y SERVICIOS PARA INVERSIÓN	730105 Telecomunicaciones	5.617,27	(2.881,01)	2.736,26	2.699,59	2.699,59
ago-18	UNIDAD PATRONATO SAN JOSE	73 BIENES Y SERVICIOS PARA INVERSIÓN	730204 Edición, Impresión, Reproducción, Publicaciones, Suscri	-	-	-	-	-
ago-18	UNIDAD PATRONATO SAN JOSE	73 BIENES Y SERVICIOS PARA INVERSIÓN	730217 Servicios de Difusión e Información	-	19.999,99	19.999,99	11.538,45	10.769,23
ago-18	UNIDAD PATRONATO SAN JOSE	73 BIENES Y SERVICIOS PARA INVERSIÓN	730235 Servicio de Alimentación	106.254,40	23.398,56	129.652,96	90.310,34	90.308,05
ago-18	UNIDAD PATRONATO SAN JOSE	73 BIENES Y SERVICIOS PARA INVERSIÓN	730420 Instalación, Mantenimiento y Reparación de Edificios, Lo	4.778,02	(4.778,02)	-	-	-
ago-18	UNIDAD PATRONATO SAN JOSE	730606 Honorarios por Contratos Civiles de Servicios	45.312,96	(2.517,38)	42.795,58	24.258,46	24.258,46	
ago-18	UNIDAD PATRONATO SAN JOSE	730804 Materiales de Oficina	125,00	(125,00)	-	-	-	-
ago-18	UNIDAD PATRONATO SAN JOSE	730807 Materiales de Impresión, Fotografía, Reproducción y	-	2.173,18	2.173,18	2.173,18	2.173,18	
ago-18	UNIDAD PATRONATO SAN JOSE	73 BIENES Y SERVICIOS PARA INVERSIÓN	730811 Insumos, Materiales y Suministros para la Construcción, I	1.000,00	(1.000,00)	-	-	-
ago-18	UNIDAD PATRONATO SAN JOSE	71 GASTOS EN PERSONAL PARA INVERSIÓN	710203 Decimotercer Sueldo	16.220,00	(1.240,75)	14.979,25	10.159,93	10.159,93
ago-18	UNIDAD PATRONATO SAN JOSE	71 GASTOS EN PERSONAL PARA INVERSIÓN	710204 Decimocuarto Sueldo	6.176,00	(576,19)	5.599,81	3.841,47	3.841,47
ago-18	UNIDAD PATRONATO SAN JOSE	71 GASTOS EN PERSONAL PARA INVERSIÓN	710509 Horas Extraordinarias y Suplementarias	5.939,60	-	5.939,60	3.940,71	3.940,71
ago-18	UNIDAD PATRONATO SAN JOSE	71 GASTOS EN PERSONAL PARA INVERSIÓN	710510 Servicios Personales por Contrato	194.640,00	(15.737,27)	178.902,73	121.218,73	121.218,73
ago-18	UNIDAD PATRONATO SAN JOSE	71 GASTOS EN PERSONAL PARA INVERSIÓN	710513 Encargos	-	904,05	904,05	700,33	700,33
ago-18	UNIDAD PATRONATO SAN JOSE	71 GASTOS EN PERSONAL PARA INVERSIÓN	710601 Aporte Patronal	24.621,96	(1.883,54)	22.738,42	15.473,31	15.473,31
ago-18	UNIDAD PATRONATO SAN JOSE	71 GASTOS EN PERSONAL PARA INVERSIÓN	710602 Fondo de Reserva	16.213,51	(2.899,49)	13.314,02	8.744,21	8.744,21
ago-18	UNIDAD PATRONATO SAN JOSE	71 GASTOS EN PERSONAL PARA INVERSIÓN	710707 Compensación por Vacaciones no Gozadas por Cesac	762,56	296,47	1.059,03	379,03	379,03
ago-18	UNIDAD PATRONATO SAN JOSE	73 BIENES Y SERVICIOS PARA INVERSIÓN	730101 Agua Potable	5.617,27	4.286,67	9.903,94	8.393,05	8.393,05
ago-18	UNIDAD PATRONATO SAN JOSE	73 BIENES Y SERVICIOS PARA INVERSIÓN	730104 Energía Eléctrica	5.617,27	(2.546,03)	3.071,24	3.020,08	3.020,08
ago-18	UNIDAD PATRONATO SAN JOSE	73 BIENES Y SERVICIOS PARA INVERSIÓN	730105 Telecomunicaciones	5.617,27	(3.033,27)	2.584,00	2.536,85	2.536,85
ago-18	UNIDAD PATRONATO SAN JOSE	73 BIENES Y SERVICIOS PARA INVERSIÓN	730204 Edición, Impresión, Reproducción, Publicaciones, Suscri	-	-	-	-	-
ago-18	UNIDAD PATRONATO SAN JOSE	73 BIENES Y SERVICIOS PARA INVERSIÓN	730217 Servicios de Difusión e Información	-	10.000,01	10.000,01	1.538,47	769,22
ago-18	UNIDAD PATRONATO SAN JOSE	73 BIENES Y SERVICIOS PARA INVERSIÓN	730235 Servicio de Alimentación	90.302,69	(13.297,15)	77.005,54	53.119,20	53.119,20
ago-18	UNIDAD PATRONATO SAN JOSE	73 BIENES Y SERVICIOS PARA INVERSIÓN	730420 Instalación, Mantenimiento y Reparación de Edificios, Lo	4.778,02	(268,35)	4.509,67	-	-
ago-18	UNIDAD PATRONATO SAN JOSE	73 BIENES Y SERVICIOS PARA INVERSIÓN	730606 Honorarios por Contratos Civiles de Servicios	13.200,00	(13.200,00)	-	-	-

MUNICIPIO DEL DISTRITO DE QUITO
EJECUCIÓN PRESUPUESTARIA DE GASTOS

MES	DEPENDENCIA	GRUPO DE GASTO	PARTIDA PRESUPUESTARIA	ASIGNACIÓN INICIAL	REFORMA	CODIFICADO	COMPROMETIDO	DEVENGADO
ago-18	UNIDAD PATRONATO SAN JOSE	73 BIENES Y SERVICIOS PARA INVERSIÓN	730801 Alimentos y Bebidas	1.500,00	(1.500,00)	-	-	-
ago-18	UNIDAD PATRONATO SAN JOSE	73 BIENES Y SERVICIOS PARA INVERSIÓN	730804 Materiales de Oficina	125,00	(125,00)	-	-	-
ago-18	UNIDAD PATRONATO SAN JOSE	73 BIENES Y SERVICIOS PARA INVERSIÓN	730805 Materiales de Aseo	-	-	-	-	-
ago-18	UNIDAD PATRONATO SAN JOSE	73 BIENES Y SERVICIOS PARA INVERSIÓN	730807 Materiales de Impresión, Fotografía, Reproducción y	-	3.731,13	3.731,13	3.731,13	3.731,13
ago-18	UNIDAD PATRONATO SAN JOSE	73 BIENES Y SERVICIOS PARA INVERSIÓN	730837 Combustibles, Lubrificantes y Aditivos en General para	2.000,00	(2.000,00)	-	-	-
ago-18	UNIDAD PATRONATO SAN JOSE	73 BIENES Y SERVICIOS PARA INVERSIÓN	730840 Combustibles, Lubrificantes y Aditivos en General para	-	1.842,64	1.842,64	1.842,64	1.290,24
ago-18	UNIDAD PATRONATO SAN JOSE	73 BIENES Y SERVICIOS PARA INVERSIÓN	710106 Salarios Unificados	-	-	-	-	-
ago-18	UNIDAD PATRONATO SAN JOSE	71 GASTOS EN PERSONAL PARA INVERSIÓN	710203 Decimocercer Sueldo	27.362,00	(2.760,84)	24.601,16	16.963,67	16.963,67
ago-18	UNIDAD PATRONATO SAN JOSE	71 GASTOS EN PERSONAL PARA INVERSIÓN	710204 Decimocuarto Sueldo	10.036,00	(891,45)	9.144,55	6.351,67	6.351,67
ago-18	UNIDAD PATRONATO SAN JOSE	71 GASTOS EN PERSONAL PARA INVERSIÓN	710509 Horas Extraordinarias y Suplementarias	6.742,00	-	3.180,70	3.180,70	3.180,70
ago-18	UNIDAD PATRONATO SAN JOSE	71 GASTOS EN PERSONAL PARA INVERSIÓN	710510 Servicios Personales por Contrato	328.344,00	(33.960,03)	294.383,97	203.569,97	203.569,97
ago-18	UNIDAD PATRONATO SAN JOSE	71 GASTOS EN PERSONAL PARA INVERSIÓN	710512 Subrogación	-	835,20	-	-	-
ago-18	UNIDAD PATRONATO SAN JOSE	71 GASTOS EN PERSONAL PARA INVERSIÓN	710601 Aporte Patronal	41.535,52	(4.190,20)	37.345,32	25.847,09	25.847,09
ago-18	UNIDAD PATRONATO SAN JOSE	71 GASTOS EN PERSONAL PARA INVERSIÓN	710602 Fondo de Reserva	27.351,06	(6.749,90)	20.601,16	14.956,92	14.956,92
ago-18	UNIDAD PATRONATO SAN JOSE	71 GASTOS EN PERSONAL PARA INVERSIÓN	710707 Compensación por Vacaciones no Gozadas por Cesac	1.287,38	4.396,15	5.683,53	600,52	600,52
ago-18	UNIDAD PATRONATO SAN JOSE	73 BIENES Y SERVICIOS PARA INVERSIÓN	730101 Agua Potable	5.617,26	(5.466,70)	150,56	136,82	136,82
ago-18	UNIDAD PATRONATO SAN JOSE	73 BIENES Y SERVICIOS PARA INVERSIÓN	730104 Energía Eléctrica	5.617,26	(4.755,50)	861,76	767,56	767,56
ago-18	UNIDAD PATRONATO SAN JOSE	73 BIENES Y SERVICIOS PARA INVERSIÓN	730105 Telecomunicaciones	5.617,27	(4.463,58)	1.153,69	1.114,00	1.114,00
ago-18	UNIDAD PATRONATO SAN JOSE	73 BIENES Y SERVICIOS PARA INVERSIÓN	730204 Edición, Impresión, Reproducción, Publicaciones, Suscri	-	10.000,01	10.000,01	1.538,47	769,23
ago-18	UNIDAD PATRONATO SAN JOSE	73 BIENES Y SERVICIOS PARA INVERSIÓN	730217 Servicios de Difusión e Información	-	1.141,44	1.141,44	-	-
ago-18	UNIDAD PATRONATO SAN JOSE	73 BIENES Y SERVICIOS PARA INVERSIÓN	730404 Maquinarias y Equipos (Instalación, Mantenimiento y	-	854,67	854,67	-	-
ago-18	UNIDAD PATRONATO SAN JOSE	73 BIENES Y SERVICIOS PARA INVERSIÓN	730420 Instalación, Mantenimiento y Reparación de Edificios, Lo	4.778,02	(3.923,35)	-	-	-
ago-18	UNIDAD PATRONATO SAN JOSE	73 BIENES Y SERVICIOS PARA INVERSIÓN	730517 Vehículos Terrestres (Arrendamiento)	18.972,80	(548,80)	18.424,00	18.424,00	9.800,00
ago-18	UNIDAD PATRONATO SAN JOSE	73 BIENES Y SERVICIOS PARA INVERSIÓN	730804 Materiales de Oficina	125,00	(125,00)	-	-	-
ago-18	UNIDAD PATRONATO SAN JOSE	73 BIENES Y SERVICIOS PARA INVERSIÓN	730807 Materiales de Impresión, Fotografía, Reproducción y	-	7.295,22	7.295,22	7.295,22	7.295,22
ago-18	UNIDAD PATRONATO SAN JOSE	73 BIENES Y SERVICIOS PARA INVERSIÓN	730811 Insumos, Materiales y Suministros para la Construcción, I	-	75,80	75,80	75,80	75,80
ago-18	UNIDAD PATRONATO SAN JOSE	73 BIENES Y SERVICIOS PARA INVERSIÓN	730826 Dispositivos Médicos de Uso General	800,00	(719,00)	81,00	-	-
ago-18	UNIDAD PATRONATO SAN JOSE	78 TRANSFERENCIAS Y DONACIONES PARA INVI	780204 Al Sector Privado no Financiero	65.000,00	(65.000,00)	-	-	-
ago-18	UNIDAD PATRONATO SAN JOSE	84 BIENES DE LARGA DURACIÓN	840104 Maquinarias y Equipos (de Larga Duración)	-	329,28	329,28	329,28	-
ago-18	UNIDAD PATRONATO SAN JOSE	71 GASTOS EN PERSONAL PARA INVERSIÓN	710105 Remuneraciones Unificadas	14.400,00	4.950,00	19.350,00	14.970,00	14.970,00
ago-18	UNIDAD PATRONATO SAN JOSE	71 GASTOS EN PERSONAL PARA INVERSIÓN	710203 Decimocercer Sueldo	30.790,48	2.184,72	32.975,20	22.790,94	22.790,94
ago-18	UNIDAD PATRONATO SAN JOSE	71 GASTOS EN PERSONAL PARA INVERSIÓN	710204 Decimocuarto Sueldo	12.287,66	892,42	13.180,08	9.269,00	9.269,00
ago-18	UNIDAD PATRONATO SAN JOSE	71 GASTOS EN PERSONAL PARA INVERSIÓN	710509 Horas Extraordinarias y Suplementarias	1.119,67	11.137,39	12.257,06	7.138,40	7.138,40
ago-18	UNIDAD PATRONATO SAN JOSE	71 GASTOS EN PERSONAL PARA INVERSIÓN	710510 Servicios Personales por Contrato	357.262,00	17.461,22	374.723,22	257.018,72	257.018,72
ago-18	UNIDAD PATRONATO SAN JOSE	71 GASTOS EN PERSONAL PARA INVERSIÓN	710512 Subrogación	888,00	621,34	1.509,34	1.509,34	1.509,34
ago-18	UNIDAD PATRONATO SAN JOSE	71 GASTOS EN PERSONAL PARA INVERSIÓN	710601 Aporte Patronal	46.742,71	3.314,21	50.056,92	34.597,35	34.597,35
ago-18	UNIDAD PATRONATO SAN JOSE	71 GASTOS EN PERSONAL PARA INVERSIÓN	710602 Fondo de Reserva	27.854,08	108,46	27.962,54	18.620,96	18.620,96
ago-18	UNIDAD PATRONATO SAN JOSE	71 GASTOS EN PERSONAL PARA INVERSIÓN	710707 Compensación por Vacaciones no Gozadas por Cesac	131,82	1.825,54	1.957,36	894,85	894,85
ago-18	UNIDAD PATRONATO SAN JOSE	73 BIENES Y SERVICIOS PARA INVERSIÓN	730101 Agua Potable	5.617,27	(2.828,97)	2.788,30	2.368,26	2.368,26
ago-18	UNIDAD PATRONATO SAN JOSE	73 BIENES Y SERVICIOS PARA INVERSIÓN	730104 Energía Eléctrica	5.617,27	(4.589,55)	1.027,72	1.006,43	1.006,43
ago-18	UNIDAD PATRONATO SAN JOSE	73 BIENES Y SERVICIOS PARA INVERSIÓN	730105 Telecomunicaciones	5.617,27	(1.781,30)	3.835,97	3.688,58	3.688,58
ago-18	UNIDAD PATRONATO SAN JOSE	73 BIENES Y SERVICIOS PARA INVERSIÓN	730204 Edición, Impresión, Reproducción, Publicaciones, Suscri	-	-	-	-	-
ago-18	UNIDAD PATRONATO SAN JOSE	73 BIENES Y SERVICIOS PARA INVERSIÓN	730217 Servicios de Difusión e Información	-	19.999,99	19.999,99	11.538,45	10.769,22
ago-18	UNIDAD PATRONATO SAN JOSE	73 BIENES Y SERVICIOS PARA INVERSIÓN	730235 Servicio de Alimentación	256.198,39	(25.972,97)	230.225,42	161.884,21	150.108,96
ago-18	UNIDAD PATRONATO SAN JOSE	73 BIENES Y SERVICIOS PARA INVERSIÓN	730420 Instalación, Mantenimiento y Reparación de Edificios, Lo	4.778,02	(1.155,31)	3.622,71	646,43	646,43
ago-18	UNIDAD PATRONATO SAN JOSE	73 BIENES Y SERVICIOS PARA INVERSIÓN	730502 Edificios, Locales y Residencias, Parques, Jardines, Casille	27.600,00	(886,88)	26.713,12	17.421,60	17.421,60
ago-18	UNIDAD PATRONATO SAN JOSE	73 BIENES Y SERVICIOS PARA INVERSIÓN	730606 Honorarios por Contratos Civiles de Servicios	15.104,32	3.364,16	18.468,48	13.365,04	13.365,04

MUNICIPIO DEL DISTRITO DE QUITO
EJECUCIÓN PRESUPUESTARIA DE GASTOS

MES	DEPENDENCIA	GRUPO DE GASTO	PARTIDA PRESUPUESTARIA	ASIGNACIÓN INICIAL	REFORMA	CODIFICADO	COMPROMETIDO	DEVENGADO
ago-18	UNIDAD PATRONATO SAN JOSE	73 BIENES Y SERVICIOS PARA INVERSIÓN	730804 Materiales de Oficina	125,00	(125,00)	-	-	-
ago-18	UNIDAD PATRONATO SAN JOSE	73 BIENES Y SERVICIOS PARA INVERSIÓN	730807 Materiales de Impresión, Fotografía, Reproducción y	-	2.587,65	2.587,65	2.587,65	2.587,65
ago-18	UNIDAD PATRONATO SAN JOSE	73 BIENES Y SERVICIOS PARA INVERSIÓN	730811 Insumos, Materiales y Suministros para la Construcción, I	400,00	(400,00)	-	-	-
ago-18	UNIDAD PATRONATO SAN JOSE	73 BIENES Y SERVICIOS PARA INVERSIÓN	730812 Materiales Didácticos	1.000,00	(1.000,00)	-	-	-
ago-18	UNIDAD PATRONATO SAN JOSE	84 BIENES DE LARGA DURACIÓN	840104 Maquinarias y Equipos (de Larga Duración)	-	329,28	329,28	329,28	-
ago-18	UNIDAD PATRONATO SAN JOSE	71 GASTOS EN PERSONAL PARA INVERSIÓN	710105 Remuneraciones Unificadas	-	21.433,00	10.801,00	10.801,00	10.801,00
ago-18	UNIDAD PATRONATO SAN JOSE	71 GASTOS EN PERSONAL PARA INVERSIÓN	710203 Decimotercer Sueldo	11.603,00	(549,21)	7.606,46	7.606,46	7.606,46
ago-18	UNIDAD PATRONATO SAN JOSE	71 GASTOS EN PERSONAL PARA INVERSIÓN	710204 Decimocuarto Sueldo	4.246,00	(160,81)	2.848,69	2.848,69	2.848,69
ago-18	UNIDAD PATRONATO SAN JOSE	71 GASTOS EN PERSONAL PARA INVERSIÓN	710510 Servicios Personales por Contrato	139.236,00	(28.024,00)	111.212,00	80.480,00	80.480,00
ago-18	UNIDAD PATRONATO SAN JOSE	71 GASTOS EN PERSONAL PARA INVERSIÓN	710601 Aporte Patronal	17.613,35	(833,68)	16.779,67	11.547,13	11.547,13
ago-18	UNIDAD PATRONATO SAN JOSE	71 GASTOS EN PERSONAL PARA INVERSIÓN	710602 Fondo de Reserva	11.598,36	(800,41)	10.797,95	7.352,31	7.352,31
ago-18	UNIDAD PATRONATO SAN JOSE	71 GASTOS EN PERSONAL PARA INVERSIÓN	710707 Compensación por Vacaciones no Gozadas por Cesac	545,94	(44,50)	501,44	-	-
ago-18	UNIDAD PATRONATO SAN JOSE	73 BIENES Y SERVICIOS PARA INVERSIÓN	730101 Agua Potable	5.617,27	(4.640,45)	976,82	857,27	857,27
ago-18	UNIDAD PATRONATO SAN JOSE	73 BIENES Y SERVICIOS PARA INVERSIÓN	730104 Energía Eléctrica	5.617,27	(4.092,70)	1.524,57	1.523,88	1.523,88
ago-18	UNIDAD PATRONATO SAN JOSE	73 BIENES Y SERVICIOS PARA INVERSIÓN	730105 Telecomunicaciones	5.617,27	(4.101,05)	1.516,22	1.480,46	1.480,46
ago-18	UNIDAD PATRONATO SAN JOSE	73 BIENES Y SERVICIOS PARA INVERSIÓN	730204 Edición, Impresión, Reproducción, Publicaciones, Suscri	-	-	-	-	-
ago-18	UNIDAD PATRONATO SAN JOSE	73 BIENES Y SERVICIOS PARA INVERSIÓN	730217 Servicios de Difusión e Información	-	20.000,01	20.000,01	11.538,47	10.769,23
ago-18	UNIDAD PATRONATO SAN JOSE	73 BIENES Y SERVICIOS PARA INVERSIÓN	730235 Servicio de Alimentación	71.258,88	(26.722,08)	97.980,96	53.039,28	53.039,28
ago-18	UNIDAD PATRONATO SAN JOSE	73 BIENES Y SERVICIOS PARA INVERSIÓN	730420 Instalación, Mantenimiento y Reparación de Edificios, Lo	4.778,02	(4.778,02)	-	-	-
ago-18	UNIDAD PATRONATO SAN JOSE	73 BIENES Y SERVICIOS PARA INVERSIÓN	730804 Materiales de Oficina	125,00	(125,00)	-	-	-
ago-18	UNIDAD PATRONATO SAN JOSE	73 BIENES Y SERVICIOS PARA INVERSIÓN	730812 Materiales Didácticos	500,00	(500,00)	-	-	-
ago-18	UNIDAD PATRONATO SAN JOSE	78 TRANSFERENCIAS Y DONACIONES PARA INVI	780204 Al Sector Privado no Financiero	10.816.166,84	661.799,52	11.477.966,36	6.044.761,00	6.037.506,50
ago-18	UNIDAD PATRONATO SAN JOSE	71 GASTOS EN PERSONAL PARA INVERSIÓN	710105 Remuneraciones Unificadas	815.148,00	(48.156,40)	766.991,60	514.060,60	514.060,60
ago-18	UNIDAD PATRONATO SAN JOSE	71 GASTOS EN PERSONAL PARA INVERSIÓN	710106 Salarios Unificados	29.814,12	-	29.814,12	19.876,08	19.876,08
ago-18	UNIDAD PATRONATO SAN JOSE	71 GASTOS EN PERSONAL PARA INVERSIÓN	710203 Decimotercer Sueldo	126.422,50	(3.827,01)	122.595,49	81.640,53	81.640,53
ago-18	UNIDAD PATRONATO SAN JOSE	71 GASTOS EN PERSONAL PARA INVERSIÓN	710204 Decimocuarto Sueldo	47.092,00	(1.518,44)	45.573,56	30.999,49	30.999,49
ago-18	UNIDAD PATRONATO SAN JOSE	71 GASTOS EN PERSONAL PARA INVERSIÓN	710304 Compensación por Transporte	396,00	(29,00)	367,00	237,50	237,50
ago-18	UNIDAD PATRONATO SAN JOSE	71 GASTOS EN PERSONAL PARA INVERSIÓN	710306 Alimentación	3.168,00	(232,00)	2.936,00	1.900,00	1.900,00
ago-18	UNIDAD PATRONATO SAN JOSE	71 GASTOS EN PERSONAL PARA INVERSIÓN	710401 Por Cargas Familiares	42,48	-	42,48	28,32	28,32
ago-18	UNIDAD PATRONATO SAN JOSE	71 GASTOS EN PERSONAL PARA INVERSIÓN	710408 Subsidio de Antigüedad	819,72	-	819,72	546,48	546,48
ago-18	UNIDAD PATRONATO SAN JOSE	71 GASTOS EN PERSONAL PARA INVERSIÓN	710509 Horas Extraordinarias y Suplementarias	7.340,75	(365,31)	6.975,44	1.393,90	1.393,90
ago-18	UNIDAD PATRONATO SAN JOSE	71 GASTOS EN PERSONAL PARA INVERSIÓN	710510 Servicios Personales por Contrato	671.388,00	3.981,01	675.369,01	445.769,14	445.769,14
ago-18	UNIDAD PATRONATO SAN JOSE	71 GASTOS EN PERSONAL PARA INVERSIÓN	710512 Subrogación	720,00	(720,00)	-	-	-
ago-18	UNIDAD PATRONATO SAN JOSE	71 GASTOS EN PERSONAL PARA INVERSIÓN	710601 Aporte Patronal	191.760,30	(5.793,74)	185.966,56	123.846,79	123.846,79
ago-18	UNIDAD PATRONATO SAN JOSE	71 GASTOS EN PERSONAL PARA INVERSIÓN	710602 Fondo de Reserva	126.371,94	(10.105,41)	116.266,53	76.774,84	76.774,84
ago-18	UNIDAD PATRONATO SAN JOSE	71 GASTOS EN PERSONAL PARA INVERSIÓN	710707 Compensación por Vacaciones no Gozadas por Cesac	1.220,78	1.952,02	3.172,80	2.605,60	2.605,60
ago-18	UNIDAD PATRONATO SAN JOSE	73 BIENES Y SERVICIOS PARA INVERSIÓN	730101 Agua Potable	5.617,27	15.814,81	21.432,08	19.725,10	19.725,10
ago-18	UNIDAD PATRONATO SAN JOSE	73 BIENES Y SERVICIOS PARA INVERSIÓN	730104 Energía Eléctrica	5.617,27	6.236,45	11.853,72	11.049,07	11.049,07
ago-18	UNIDAD PATRONATO SAN JOSE	73 BIENES Y SERVICIOS PARA INVERSIÓN	730105 Telecomunicaciones	5.617,27	(3.727,78)	1.889,49	1.835,69	1.835,69
ago-18	UNIDAD PATRONATO SAN JOSE	73 BIENES Y SERVICIOS PARA INVERSIÓN	730204 Edición, Impresión, Reproducción, Publicaciones, Suscri	-	-	-	-	-
ago-18	UNIDAD PATRONATO SAN JOSE	73 BIENES Y SERVICIOS PARA INVERSIÓN	730217 Servicios de Difusión e Información	-	20.000,01	20.000,01	11.538,47	10.769,23
ago-18	UNIDAD PATRONATO SAN JOSE	73 BIENES Y SERVICIOS PARA INVERSIÓN	730235 Servicio de Alimentación	950.118,40	(106.010,87)	844.107,53	637.877,63	630.168,72
ago-18	UNIDAD PATRONATO SAN JOSE	73 BIENES Y SERVICIOS PARA INVERSIÓN	730420 Instalación, Mantenimiento y Reparación de Edificios, Lo	4.778,02	22.675,20	27.453,22	124,32	124,32
ago-18	UNIDAD PATRONATO SAN JOSE	73 BIENES Y SERVICIOS PARA INVERSIÓN	730804 Materiales de Oficina	125,00	(125,00)	-	-	-
ago-18	UNIDAD PATRONATO SAN JOSE	73 BIENES Y SERVICIOS PARA INVERSIÓN	730807 Materiales de Impresión, Fotografía, Reproducción y	-	12.958,73	12.958,73	12.958,73	12.958,73
ago-18	UNIDAD PATRONATO SAN JOSE	73 BIENES Y SERVICIOS PARA INVERSIÓN	730811 Insumos, Materiales y Suministros para la Construcción, I	-	-	-	-	-
ago-18	UNIDAD PATRONATO SAN JOSE	73 BIENES Y SERVICIOS PARA INVERSIÓN	730812 Materiales Didácticos	5.000,00	(5.000,00)	-	-	-

MUNICIPIO DEL DISTRITO DE QUITO
EJECUCIÓN PRESUPUESTARIA DE GASTOS

MES	DEPENDENCIA	GRUPO DE GASTO	PARTIDA PRESUPUESTARIA	ASIGNACIÓN INICIAL	REFORMA	CODIFICADO	COMPROMETIDO	DEVENGADO
ago-18	UNIDAD PATRONATO SAN JOSE	71 GASTOS EN PERSONAL PARA INVERSIÓN	710203 Decimercer Sueldo	8.935,12	(631,18)	8.303,94	5.835,61	5.835,61
ago-18	UNIDAD PATRONATO SAN JOSE	71 GASTOS EN PERSONAL PARA INVERSIÓN	710204 Decimercer Sueldo	4.246,00	(322,69)	3.923,31	2.809,84	2.809,84
ago-18	UNIDAD PATRONATO SAN JOSE	71 GASTOS EN PERSONAL PARA INVERSIÓN	710509 Horas Extraordinarias y Suplementarias	11.365,20	63,84	11.429,04	5.435,50	5.435,50
ago-18	UNIDAD PATRONATO SAN JOSE	71 GASTOS EN PERSONAL PARA INVERSIÓN	710510 Servicios Personales por Contrato	107.220,00	(7.573,23)	99.646,77	70.026,77	70.026,77
ago-18	UNIDAD PATRONATO SAN JOSE	71 GASTOS EN PERSONAL PARA INVERSIÓN	710601 Aporte Patronal	13.562,97	(957,86)	12.605,11	8.858,18	8.858,18
ago-18	UNIDAD PATRONATO SAN JOSE	71 GASTOS EN PERSONAL PARA INVERSIÓN	710602 Fondo de Reserva	8.931,30	(1.175,25)	7.756,05	5.288,71	5.288,71
ago-18	UNIDAD PATRONATO SAN JOSE	71 GASTOS EN PERSONAL PARA INVERSIÓN	710707 Compensación por Vacaciones no Gozadas por Cesac	882,50	2.117,50	3.000,00	-	-
ago-18	UNIDAD PATRONATO SAN JOSE	73 BIENES Y SERVICIOS PARA INVERSIÓN	730105 Telecomunicaciones	16.851,81	(16.211,56)	640,25	640,25	640,25
ago-18	UNIDAD PATRONATO SAN JOSE	73 BIENES Y SERVICIOS PARA INVERSIÓN	730204 Edición, Impresión, Reproducción, Publicaciones, Suscripción y Servicios de Difusión e Información	-	9.999,99	9.999,99	-	-
ago-18	UNIDAD PATRONATO SAN JOSE	73 BIENES Y SERVICIOS PARA INVERSIÓN	730217 Servicio de Alimentación	10.745,73	(4.778,02)	5.967,71	1.538,45	769,22
ago-18	UNIDAD PATRONATO SAN JOSE	73 BIENES Y SERVICIOS PARA INVERSIÓN	730235 Servicio de Alimentación	4.778,02	(4.778,02)	-	7.737,19	7.737,19
ago-18	UNIDAD PATRONATO SAN JOSE	73 BIENES Y SERVICIOS PARA INVERSIÓN	730420 Instalación, Mantenimiento y Reparación de Edificios, Lo	18.972,80	(627,20)	18.345,60	18.345,60	8.624,00
ago-18	UNIDAD PATRONATO SAN JOSE	73 BIENES Y SERVICIOS PARA INVERSIÓN	730517 Vehículos Terrestres (Arrendamiento)	52.865,12	15.333,18	68.198,30	42.154,78	42.154,78
ago-18	UNIDAD PATRONATO SAN JOSE	73 BIENES Y SERVICIOS PARA INVERSIÓN	730606 Honorarios por Contratos Civiles de Servicios	-	414,40	414,40	414,40	414,40
ago-18	UNIDAD PATRONATO SAN JOSE	73 BIENES Y SERVICIOS PARA INVERSIÓN	730701 Desarrollo, Actualización, Asistencia Técnica y Soport	125,00	(125,00)	-	-	-
ago-18	UNIDAD PATRONATO SAN JOSE	73 BIENES Y SERVICIOS PARA INVERSIÓN	730804 Materiales de Oficina	-	2.770,41	2.770,41	2.770,41	2.770,41
ago-18	UNIDAD PATRONATO SAN JOSE	73 BIENES Y SERVICIOS PARA INVERSIÓN	730805 Materiales de Aseo	-	70,00	70,00	-	-
ago-18	UNIDAD PATRONATO SAN JOSE	73 BIENES Y SERVICIOS PARA INVERSIÓN	730807 Materiales de Impresión, Fotografía, Reproducción y	-	329,28	329,28	-	-
ago-18	UNIDAD PATRONATO SAN JOSE	73 BIENES Y SERVICIOS PARA INVERSIÓN	731404 Maquinarias y Equipos (No Depreciables)	-	7.715,00	7.715,00	6.447,00	6.447,00
ago-18	UNIDAD PATRONATO SAN JOSE	84 BIENES DE LARGA DURACIÓN	840104 Maquinarias y Equipos (de Larga Duración)	7.356,00	(73,71)	7.282,29	6.803,95	6.803,95
ago-18	UNIDAD PATRONATO SAN JOSE	71 GASTOS EN PERSONAL PARA INVERSIÓN	710203 Decimercer Sueldo	10.629,00	(140,47)	10.488,53	2.990,97	2.990,97
ago-18	UNIDAD PATRONATO SAN JOSE	71 GASTOS EN PERSONAL PARA INVERSIÓN	710204 Decimercer Sueldo	4.632,00	697,67	2.934,33	-	-
ago-18	UNIDAD PATRONATO SAN JOSE	71 GASTOS EN PERSONAL PARA INVERSIÓN	710509 Horas Extraordinarias y Suplementarias	2.282,00	(8.598,60)	111.593,40	75.201,40	75.201,40
ago-18	UNIDAD PATRONATO SAN JOSE	71 GASTOS EN PERSONAL PARA INVERSIÓN	710510 Servicios Personales por Contrato	120.192,00	(111,86)	120.080,14	10.328,44	10.328,44
ago-18	UNIDAD PATRONATO SAN JOSE	71 GASTOS EN PERSONAL PARA INVERSIÓN	710601 Aporte Patronal	16.134,82	(965,79)	15.169,03	5.909,11	5.909,11
ago-18	UNIDAD PATRONATO SAN JOSE	71 GASTOS EN PERSONAL PARA INVERSIÓN	710602 Fondo de Reserva	10.624,74	343,39	10.968,13	-	-
ago-18	UNIDAD PATRONATO SAN JOSE	71 GASTOS EN PERSONAL PARA INVERSIÓN	710707 Compensación por Vacaciones no Gozadas por Cesac	468,77	(2.952,73)	2.483,96	2.367,95	2.367,95
ago-18	UNIDAD PATRONATO SAN JOSE	73 BIENES Y SERVICIOS PARA INVERSIÓN	730101 Agua Potable	5.617,27	(4.384,58)	1.232,69	1.169,52	1.169,52
ago-18	UNIDAD PATRONATO SAN JOSE	73 BIENES Y SERVICIOS PARA INVERSIÓN	730104 Energía Eléctrica	5.617,27	(1.182,43)	4.434,84	4.389,75	4.389,75
ago-18	UNIDAD PATRONATO SAN JOSE	73 BIENES Y SERVICIOS PARA INVERSIÓN	730105 Telecomunicaciones	5.617,27	-	-	-	-
ago-18	UNIDAD PATRONATO SAN JOSE	73 BIENES Y SERVICIOS PARA INVERSIÓN	730204 Edición, Impresión, Reproducción, Publicaciones, Suscripción y Servicios de Difusión e Información	-	20.000,01	20.000,01	11.538,47	10.769,23
ago-18	UNIDAD PATRONATO SAN JOSE	73 BIENES Y SERVICIOS PARA INVERSIÓN	730235 Servicio de Alimentación	116.879,84	(6.617,66)	110.262,18	67.153,61	62.037,19
ago-18	UNIDAD PATRONATO SAN JOSE	73 BIENES Y SERVICIOS PARA INVERSIÓN	730420 Instalación, Mantenimiento y Reparación de Edificios, Lo	4.778,02	(4.778,02)	-	-	-
ago-18	UNIDAD PATRONATO SAN JOSE	73 BIENES Y SERVICIOS PARA INVERSIÓN	730606 Honorarios por Contratos Civiles de Servicios	7.552,16	(125,00)	7.427,16	4.119,36	4.119,36
ago-18	UNIDAD PATRONATO SAN JOSE	73 BIENES Y SERVICIOS PARA INVERSIÓN	730804 Materiales de Oficina	125,00	-	-	-	-
ago-18	UNIDAD PATRONATO SAN JOSE	73 BIENES Y SERVICIOS PARA INVERSIÓN	730807 Materiales de Impresión, Fotografía, Reproducción y	-	4.342,01	4.342,01	4.342,01	4.342,01
ago-18	UNIDAD PATRONATO SAN JOSE	73 BIENES Y SERVICIOS PARA INVERSIÓN	730826 Dispositivos Médicos de Uso General	1.000,00	(1.000,00)	-	-	-
ago-18	UNIDAD PATRONATO SAN JOSE	73 BIENES Y SERVICIOS PARA INVERSIÓN	710105 Remuneraciones Unificadas	-	4.024,00	4.024,00	-	-
ago-18	UNIDAD PATRONATO SAN JOSE	71 GASTOS EN PERSONAL PARA INVERSIÓN	710106 Salarios Unificados	24.972,00	-	24.972,00	16.364,80	16.364,80
ago-18	UNIDAD PATRONATO SAN JOSE	71 GASTOS EN PERSONAL PARA INVERSIÓN	710203 Decimercer Sueldo	12.625,82	164,24	12.790,06	8.250,99	8.250,99
ago-18	UNIDAD PATRONATO SAN JOSE	71 GASTOS EN PERSONAL PARA INVERSIÓN	710204 Decimercer Sueldo	5.018,00	112,76	5.130,76	3.403,61	3.403,61
ago-18	UNIDAD PATRONATO SAN JOSE	71 GASTOS EN PERSONAL PARA INVERSIÓN	710509 Horas Extraordinarias y Suplementarias	9.251,15	(1.068,33)	8.182,82	4.262,03	4.262,03
ago-18	UNIDAD PATRONATO SAN JOSE	71 GASTOS EN PERSONAL PARA INVERSIÓN	710510 Servicios Personales por Contrato	121.608,00	(332,73)	121.275,27	81.048,24	81.048,24
ago-18	UNIDAD PATRONATO SAN JOSE	71 GASTOS EN PERSONAL PARA INVERSIÓN	710512 Subrogación	1.080,00	(1.080,00)	-	-	-
ago-18	UNIDAD PATRONATO SAN JOSE	71 GASTOS EN PERSONAL PARA INVERSIÓN	710601 Aporte Patronal	19.021,88	252,60	19.274,48	12.469,65	12.469,65

MUNICIPIO DEL DISTRITO DE QUITO
EJECUCIÓN PRESUPUESTARIA DE GASTOS

MES	DEPENDENCIA	GRUPO DE GASTO	PARTIDA PRESUPUESTARIA	ASIGNACIÓN INICIAL	REFORMA	CODIFICADO	COMPROMETIDO	DEVENGADO
ago-18	UNIDAD PATRONATO SAN JOSE	71 GASTOS EN PERSONAL PARA INVERSIÓN	710602 Fondo de Reserva	12.620,77	(223,78)	12.396,99	8.120,88	8.120,88
ago-18	UNIDAD PATRONATO SAN JOSE	71 GASTOS EN PERSONAL PARA INVERSIÓN	710704 Compensación por Desahucio	416,20	(161,88)	254,32	-	-
ago-18	UNIDAD PATRONATO SAN JOSE	71 GASTOS EN PERSONAL PARA INVERSIÓN	710707 Compensación por Vacaciones no Gozadas por Cesac	473,43	(284,83)	188,60	141,43	141,43
ago-18	UNIDAD PATRONATO SAN JOSE	73 BIENES Y SERVICIOS PARA INVERSIÓN	730101 Agua Potable	5.617,27	(1.076,52)	4.590,75	4.364,63	4.364,63
ago-18	UNIDAD PATRONATO SAN JOSE	73 BIENES Y SERVICIOS PARA INVERSIÓN	730104 Energía Eléctrica	5.617,27	(3.852,52)	1.764,75	1.550,01	1.550,01
ago-18	UNIDAD PATRONATO SAN JOSE	73 BIENES Y SERVICIOS PARA INVERSIÓN	730105 Telecomunicaciones	5.617,27	(1.447,25)	4.170,02	4.031,25	3.598,02
ago-18	UNIDAD PATRONATO SAN JOSE	73 BIENES Y SERVICIOS PARA INVERSIÓN	730201 Transporte de Personal	2.000,00	(2.000,00)	-	-	-
ago-18	UNIDAD PATRONATO SAN JOSE	73 BIENES Y SERVICIOS PARA INVERSIÓN	730204 Edición, Impresión, Reproducción, Publicaciones, Suscri	-	-	-	-	-
ago-18	UNIDAD PATRONATO SAN JOSE	73 BIENES Y SERVICIOS PARA INVERSIÓN	730217 Servicios de Difusión e Información	-	9.999,99	9.999,99	1.538,45	769,24
ago-18	UNIDAD PATRONATO SAN JOSE	73 BIENES Y SERVICIOS PARA INVERSIÓN	730235 Servicio de Alimentación	99.332,96	(10.299,85)	89.033,11	61.164,54	61.164,54
ago-18	UNIDAD PATRONATO SAN JOSE	73 BIENES Y SERVICIOS PARA INVERSIÓN	730420 Instalación, Mantenimiento y Reparación de Edificios, Lo	4.778,02	(4.778,02)	-	-	-
ago-18	UNIDAD PATRONATO SAN JOSE	73 BIENES Y SERVICIOS PARA INVERSIÓN	730606 Honorarios por Contratos Civiles de Servicios	13.200,00	(13.200,00)	-	-	-
ago-18	UNIDAD PATRONATO SAN JOSE	73 BIENES Y SERVICIOS PARA INVERSIÓN	730804 Materiales de Oficina	125,00	(125,00)	-	-	-
ago-18	UNIDAD PATRONATO SAN JOSE	73 BIENES Y SERVICIOS PARA INVERSIÓN	730805 Materiales de Aseo	-	-	-	-	-
ago-18	UNIDAD PATRONATO SAN JOSE	73 BIENES Y SERVICIOS PARA INVERSIÓN	730807 Materiales de Impresión, Fotografía, Reproducción y	950,00	646,13	646,13	646,13	646,13
ago-18	UNIDAD PATRONATO SAN JOSE	73 BIENES Y SERVICIOS PARA INVERSIÓN	730837 Combustibles, Lubrificantes y Aditivos en General para	-	(950,00)	-	-	-
ago-18	UNIDAD PATRONATO SAN JOSE	73 BIENES Y SERVICIOS PARA INVERSIÓN	730840 Combustibles, Lubrificantes y Aditivos en General para Ma	-	597,21	597,21	597,21	195,32
ago-18	UNIDAD PATRONATO SAN JOSE	71 GASTOS EN PERSONAL PARA INVERSIÓN	710105 Remuneraciones Unificadas	15.996,00	-	15.996,00	9.331,00	9.331,00
ago-18	UNIDAD PATRONATO SAN JOSE	71 GASTOS EN PERSONAL PARA INVERSIÓN	710203 Decimo tercer Sueldo	15.277,88	(1.165,57)	14.112,31	9.758,56	9.758,56
ago-18	UNIDAD PATRONATO SAN JOSE	71 GASTOS EN PERSONAL PARA INVERSIÓN	710509 Horas Extraordinarias y Suplementarias	5.790,00	(763,00)	5.027,00	3.500,04	3.500,04
ago-18	UNIDAD PATRONATO SAN JOSE	71 GASTOS EN PERSONAL PARA INVERSIÓN	710510 Servicios Personales por Contrato	1.995,50	3.653,38	5.648,88	175,98	175,98
ago-18	UNIDAD PATRONATO SAN JOSE	71 GASTOS EN PERSONAL PARA INVERSIÓN	710601 Aporte Patronal	167.340,00	(13.986,76)	153.353,24	107.773,24	107.773,24
ago-18	UNIDAD PATRONATO SAN JOSE	71 GASTOS EN PERSONAL PARA INVERSIÓN	710602 Fondo de Reserva	23.192,12	(1.769,44)	21.422,68	14.813,69	14.813,69
ago-18	UNIDAD PATRONATO SAN JOSE	71 GASTOS EN PERSONAL PARA INVERSIÓN	710707 Compensación por Vacaciones no Gozadas por Cesac	15.271,89	(3.905,85)	11.366,04	7.413,89	7.413,89
ago-18	UNIDAD PATRONATO SAN JOSE	73 BIENES Y SERVICIOS PARA INVERSIÓN	730101 Agua Potable	834,13	-	834,13	114,54	114,54
ago-18	UNIDAD PATRONATO SAN JOSE	73 BIENES Y SERVICIOS PARA INVERSIÓN	730104 Energía Eléctrica	5.617,27	(3.878,80)	1.738,47	1.738,47	1.738,47
ago-18	UNIDAD PATRONATO SAN JOSE	73 BIENES Y SERVICIOS PARA INVERSIÓN	730105 Telecomunicaciones	5.617,27	(4.446,58)	1.170,69	1.138,07	1.138,07
ago-18	UNIDAD PATRONATO SAN JOSE	73 BIENES Y SERVICIOS PARA INVERSIÓN	730204 Edición, Impresión, Reproducción, Publicaciones, Suscri	5.617,27	3.255,72	8.872,99	8.817,66	8.517,66
ago-18	UNIDAD PATRONATO SAN JOSE	73 BIENES Y SERVICIOS PARA INVERSIÓN	730217 Servicios de Difusión e Información	-	-	-	-	-
ago-18	UNIDAD PATRONATO SAN JOSE	73 BIENES Y SERVICIOS PARA INVERSIÓN	730403 Mobiliarios (Instalación, Mantenimiento y Reparación)	-	10.000,00	10.000,00	1.538,47	769,23
ago-18	UNIDAD PATRONATO SAN JOSE	73 BIENES Y SERVICIOS PARA INVERSIÓN	730404 Maquinarias y Equipos (Instalación, Mantenimiento y	-	448,00	448,00	448,00	448,00
ago-18	UNIDAD PATRONATO SAN JOSE	73 BIENES Y SERVICIOS PARA INVERSIÓN	730420 Instalación, Mantenimiento y Reparación de Edificios, Lo	4.778,02	761,10	761,10	761,10	761,10
ago-18	UNIDAD PATRONATO SAN JOSE	73 BIENES Y SERVICIOS PARA INVERSIÓN	730606 Honorarios por Contratos Civiles de Servicios	150.338,88	(165,31)	4.612,71	-	-
ago-18	UNIDAD PATRONATO SAN JOSE	73 BIENES Y SERVICIOS PARA INVERSIÓN	730804 Materiales de Oficina	125,00	(30.091,21)	120.247,67	76.491,83	76.491,83
ago-18	UNIDAD PATRONATO SAN JOSE	73 BIENES Y SERVICIOS PARA INVERSIÓN	730807 Materiales de Impresión, Fotografía, Reproducción y	-	(125,00)	-	-	-
ago-18	UNIDAD PATRONATO SAN JOSE	73 BIENES Y SERVICIOS PARA INVERSIÓN	730812 Materiales Didácticos	-	4.608,74	4.608,74	4.608,74	4.608,74
ago-18	UNIDAD PATRONATO SAN JOSE	73 BIENES Y SERVICIOS PARA INVERSIÓN	730827 Uniformes Deportivos	-	82,88	82,88	82,88	82,88
ago-18	UNIDAD PATRONATO SAN JOSE	73 BIENES Y SERVICIOS PARA INVERSIÓN	731408 Bienes Artísticos, Culturales, Bienes Deportivos y Sim	-	112,00	112,00	112,00	112,00
ago-18	UNIDAD PATRONATO SAN JOSE	84 BIENES DE LARGA DURACIÓN	840104 Maquinarias y Equipos (de Larga Duración)	-	1.568,00	1.568,00	1.568,00	1.568,00
ago-18	UNIDAD PATRONATO SAN JOSE	73 BIENES Y SERVICIOS PARA INVERSIÓN	730105 Telecomunicaciones	-	4.995,20	4.995,20	4.995,20	4.995,20
ago-18	UNIDAD PATRONATO SAN JOSE	73 BIENES Y SERVICIOS PARA INVERSIÓN	730204 Edición, Impresión, Reproducción, Publicaciones, Suscri	-	557,96	557,96	557,96	557,96
ago-18	UNIDAD PATRONATO SAN JOSE	73 BIENES Y SERVICIOS PARA INVERSIÓN	730217 Servicios de Difusión e Información	-	-	-	-	-
ago-18	UNIDAD PATRONATO SAN JOSE	73 BIENES Y SERVICIOS PARA INVERSIÓN	730217 Servicios de Difusión e Información	97.513,48	97.513,48	97.513,48	89.056,86	88.287,62
TOTAL				23.308.500,00	(9.759,51)	23.298.740,49	14.118.057,97	14.016.765,89

MUNICIPIO DEL DISTRITO METROPOLITANO DE QUITO
EJECUCIÓN PRESUPUESTARIA DE INGRESOS

MES	DEPENDENCIA	GRUPO DE GASTO	PARTIDA PRESUPUESTARIA	ASIGNACIÓN INICIAL	REFORMA	CODIFICADO	DEVENGADO
ago-18	UNIDAD PATRONATO SAN JOSE	28 TRANSFERENCIAS Y DONACIONES DE CAPITAL E INVERSIÓN	280101 Del Gobierno Central	3.926.318,85	(318.569,09)	3.607.749,76	2.664.101,79
ago-18	UNIDAD PATRONATO SAN JOSE	28 TRANSFERENCIAS Y DONACIONES DE CAPITAL E INVERSIÓN	280101 Del Gobierno Central	220.740,44	(40.864,86)	179.875,58	148.081,59
ago-18	UNIDAD PATRONATO SAN JOSE	28 TRANSFERENCIAS Y DONACIONES DE CAPITAL E INVERSIÓN	280101 Del Gobierno Central	329.426,58	22.839,58	352.266,16	267.313,36
ago-18	UNIDAD PATRONATO SAN JOSE	28 TRANSFERENCIAS Y DONACIONES DE CAPITAL E INVERSIÓN	280101 Del Gobierno Central	393.331,15	(37.246,07)	356.085,08	262.514,00
ago-18	UNIDAD PATRONATO SAN JOSE	28 TRANSFERENCIAS Y DONACIONES DE CAPITAL E INVERSIÓN	280101 Del Gobierno Central	549.185,57	(109.481,25)	439.704,32	344.942,72
ago-18	UNIDAD PATRONATO SAN JOSE	28 TRANSFERENCIAS Y DONACIONES DE CAPITAL E INVERSIÓN	280101 Del Gobierno Central	813.533,96	30.036,40	843.570,36	612.240,16
ago-18	UNIDAD PATRONATO SAN JOSE	28 TRANSFERENCIAS Y DONACIONES DE CAPITAL E INVERSIÓN	280101 Del Gobierno Central	11.094.523,20	681.304,78	11.775.827,98	6.667.805,43
ago-18	UNIDAD PATRONATO SAN JOSE	28 TRANSFERENCIAS Y DONACIONES DE CAPITAL E INVERSIÓN	280101 Del Gobierno Central	2.998.577,82	(101.992,73)	2.896.585,09	2.045.578,43
ago-18	UNIDAD PATRONATO SAN JOSE	28 TRANSFERENCIAS Y DONACIONES DE CAPITAL E INVERSIÓN	280101 Del Gobierno Central	259.481,57	1.646,91	261.128,48	201.637,52
ago-18	UNIDAD PATRONATO SAN JOSE	28 TRANSFERENCIAS Y DONACIONES DE CAPITAL E INVERSIÓN	280101 Del Gobierno Central	319.506,16	(647,67)	318.858,49	237.165,41
ago-18	UNIDAD PATRONATO SAN JOSE	28 TRANSFERENCIAS Y DONACIONES DE CAPITAL E INVERSIÓN	280101 Del Gobierno Central	344.325,04	(25.033,78)	319.291,26	235.583,68
ago-18	UNIDAD PATRONATO SAN JOSE	28 TRANSFERENCIAS Y DONACIONES DE CAPITAL E INVERSIÓN	280101 Del Gobierno Central	417.791,23	(30.812,50)	386.978,73	316.066,16
ago-18	UNIDAD PATRONATO SAN JOSE	28 TRANSFERENCIAS Y DONACIONES DE CAPITAL E INVERSIÓN	280101 Del Gobierno Central	-	98.071,44	98.071,44	97.478,70
ago-18	UNIDAD PATRONATO SAN JOSE	28 TRANSFERENCIAS Y DONACIONES DE CAPITAL E INVERSIÓN	280101 Del Gobierno Central	1.511.684,51	(216.588,09)	1.295.096,42	1.295.096,42
ago-18	UNIDAD PATRONATO SAN JOSE	28 TRANSFERENCIAS Y DONACIONES DE CAPITAL E INVERSIÓN	280101 Del Gobierno Central	130.073,92	37.582,58	167.656,50	143.394,63
TOTAL				23.308.500,00	(9.754,35)	23.298.745,65	15.559.000,00

MEMORANDO N°. AMT-DFT-2018-0665

PARA: Ing. Guadalupe Maza
COORDINADORA ADMINISTRATIVA FINANCIERA
DE: Francisco Aráuz Ríos
DIRECTOR DE FISCALIZACIÓN DE TRÁNSITO
ASUNTO: Proyección de pagos 2018
FECHA: DM Quito, 25 de junio 2018

En atención al Memorando AMT-CAF-2018-223, de fecha 03 de mayo de 2018, en el cual, solicita se ratifique la proyección de pagos que se presentó, tomando en cuenta los pagos que se entrega en vía normal, las subsanaciones y los pagos históricos para cada bimestre; al respecto, me permito informar lo siguiente:

Una vez que la Dirección de Fiscalización de Tránsito a través de la Coordinación de Fiscalización del Transporte Público, realizó la verificación, fiscalización, control y evaluación de los parámetros y aspectos que conforman los indicadores de calidad del servicio de transporte terrestre público de pasajeros del Distrito Metropolitano de Quito, a las unidades que se encuentran habilitadas para la prestación de servicio, se remitió los **INFORMES TÉCNICOS DE EVALUACIÓN DE CALIDAD DEL SERVICIO DE TRANSPORTE TERRESTRE PÚBLICO INTRACANTONAL DE LOS ÁMBITOS URBANO, RURAL Y COMBINADO**, correspondiente al mes de marzo de 2018, con los documentos de respaldo de cada uno de los expedientes, mismos que corresponden a las unidades que cumplieron con los requisitos de acuerdo a la Resolución N° SM-01-2018 emitida por la Secretaría de Movilidad.

Con estos antecedentes, la Dirección de Fiscalización de Tránsito, remitió hacia la Coordinación Financiera los expedientes para el proceso de pago y dejando de remitir el restante por diferentes incumplimientos, de acuerdo al siguiente cuadro explicativo, tomando como base la flota remitida por la Secretaría de Movilidad:

PÉRIODO	DESCRIPCIÓN	UNIDADES	%	TOTAL EN DÓLARES
PRIMER BIMESTRE	FLOTA MARZO - 2018	2.133	100%	4.266.000
	UNIDADES REMITIDAS AL PAGO	1.397	65%	2.794.000
	UNIDADES NO REMITIDAS AL PAGO	736	35%	1.472.000

Al contar con los resultados preliminares de acuerdo al cumplimiento por parte las unidades y la documentación entregada por parte de las Operadoras se realizó la proyección del presupuesto para el pago del Plan durante los años 2018 y 2019, quedando de la siguiente manera:

FECHA

2018
 JUNIO

AÑO	PERIODO - BIMESTRE	ELABORACIÓN DE INFORMES	EMISIÓN PARA EL PAGO	VALOR APROXIMADO DE PAGO	VALOR APROXIMADO DE PAGO POR AÑO
2018	MARZO	MAYO	JUNIO	\$3.216.700,00	\$ 12.866.800,00
	ABRIL				
	MAYO	JULIO	AGOSTO	\$3.216.700,00	
	JUNIO				
	JULIO	SEPTIEMBRE	OCTUBRE	\$3.216.700,00	
	AGOSTO				
	SEPTIEMBRE	NOVIEMBRE	DICIEMBRE	\$3.216.700,00	
	OCTUBRE				

Cabe indicar, que tomando en cuenta la experiencia de los años anteriores al realizar las cancelaciones por parte de la AMT; para el año 2018 en los meses de Noviembre y Diciembre de 2018, se prevé que los desembolsos se realizarán en el mes de febrero o marzo de 2019, por el cierre del año fiscal, por lo que, se toma en cuenta la cancelación de estos meses en el presupuesto del 2019.

Además se menciona que mediante Certificación Presupuestaria No. 100004155, de fecha 01 de febrero de 2018, la Coordinación Administrativa Financiera certificó la disponibilidad de fondos por la cantidad de \$ 18.000.000,00, (DIECIOCHO MILLONES DE DÓLARES NORTEAMERICANOS), con cargo a la partida 780204 PROGRAMA MOVILIDAD SEGURA.

Atentamente;


Francisco Aráuz Ríos
DIRECTOR DE FISCALIZACIÓN DE TRÁNSITO
AGENCIA METROPOLITANA DE TRÁNSITO

Acción	Siglas Responsable	Siglas Unidades	Fecha	Suma
Elaborado por:	V. Segovia	CFTP	20180625	

Ejemplar 1: Coordinación Administrativa Financiera
 Ejemplar 2: Dirección de Fiscalización de Tránsito

CC. Conocimiento

Ejemplar 3: Tcnl. E.M (s.p) Julio puga
 Ejemplar 4: Ing. María Fernanda Velarde, Asesora de Planificación

8

**MUNICIPIO DEL DISTRITO METROPOLITANO DE QUITO
INCREMENTOS DEL PRIMER CUATRIMESTRE**

Des. Centro Gestor	Programa	Des. Proyecto	Partida Presupuestaria	Incremento	Justificativo de Fuentes y Usos	Fuentes y Usos
Administración Zonal Calderón			281002 Del Presupuesto General de Estado a Gobiernos Autónomos	3.967.539,41	Convenio de Línea de Asignación de Recursos pendientes de pago por parte del Ministerio de Economía y Finanzas aprobada a favor del GAD una asignación de hasta \$ 5.667.913,43 destinada a financiar el proyecto "Construcción del Mercado de Calderón, Administración Zonal Calderón del DMQ, Provincia de Pichincha". Convenio de línea de asignación de recursos entre el Banco de Desarrollo del Ecuador y Gobierno Autónomo Descentralizado del Distrito Metropolitano de Quito	281002
Administración Zonal Calderón	PARTICIPACION CIUDADANA	GI00F10200001D	750104 De Urbanización y Embellecimiento	3.967.539,41	El Banco de Desarrollo del Ecuador decide conceder con cargo al Convenio de Línea de Asignación de Recursos pendientes de pago por parte del Ministerio de Economía y Finanzas aprobada a favor del GAD una asignación de hasta \$ 5.667.913,43 destinada a financiar el proyecto "Construcción del Mercado de Calderón, Administración Zonal Calderón del DMQ, Provincia de Pichincha", con cargo a la partida Urbanización y Embellecimiento", en el año 2019 \$ 3.967.539,41 y en el año 2019 1'700.374,002	750104
Agencia Metrop Control Transito Seg vial			130103 Ocupación de Lugares Públicos	108.000,00	Ingresos por Vehículos retenidos (motos, livianos y pesados)	130103
Agencia Metrop Control Transito Seg vial			130106 Especies Fiscales	70.000,00	Ingresos por baja de vehículos, bloqueo matriculación, certificaciones, certificado único vehicular, de poseer vehículos, inscripción y levantamiento gravámenes, constituciones, dashabilitaciones, habilitaciones, cambio de socio, cambio de vehículo)	130106
Agencia Metrop Control Transito Seg vial			130111 Inscripciones, Registros y Matriculas	248.000,00	Duplicado de matricula y permiso anual	130111
Agencia Metrop Control Transito Seg vial			130112 Permisos, Licencias y Patentes	35.000,00	Permisos operación transportew escolar, chivas, incrementos de cupos, salvoconductos	130112
Agencia Metrop Control Transito Seg vial			170499 Otras Multas	978.000,00	Calendarización	170499
Agencia Metrop Control Transito Seg vial	FORTALECIMIENTO INSTITUCIONAL	GC00A10100005D	730204 Edición, Impresión, Reproducción, Publicaciones, 5	170.000,00	Impresión adhesivos de seguridad	730204
Agencia Metrop Control Transito Seg vial	FORTALECIMIENTO INSTITUCIONAL	GC00A10100005D	730208 Servicio de Vigilancia	335.000,00	Para el servicios de vigilancia	730208
Agencia Metrop Control Transito Seg vial	FORTALECIMIENTO INSTITUCIONAL	GC00A10100005D	730612 Capacitación a Servidores Públicos	65.146,19	Armasre empresa ASDMIP Capacitación para agentes civiles y fiscalizadores	730612
Agencia Metrop Control Transito Seg vial	FORTALECIMIENTO INSTITUCIONAL	GC00A10100005D	770102 Tasas Generales, Impuestos, Contribuciones, Permis	866.853,81	Para pago de Operadoras RTV	770102
Agencia Metrop Control Transito Seg vial	FORTALECIMIENTO INSTITUCIONAL	GC00A10100005D	840106 Herramientas (Bienes de Larga Duración)	2.000,00	Armasre proveedor Pilacuan Byron por adquisición de herramientas para el área de Servicios Generales	840106
Secretaría General Seguridad Gobernabili			280111 De Convenios Legalmente Suscritos	480.800,00	Ingresos provenientes de la terminación por mutuo acuerdo del Convenio de Cooperación Interinstitucional suscrito entre el Municipio del Distrito Metropolitano de Quito y la Empresa Pública Metropolitana de Habitat y Vivienda CONV No. SGGG-2015-2019, por el valor de \$480.800,00	280111
Secretaría General Seguridad Gobernabili	GESTION DE RIESGOS	GI00N30100002D	780103 A Empresas Públicas	142.340,00	Para la ejecución del proyecto "Prevención de Riesgos, con la actividad "Provisión del Fondo de Emergencia (Ordenanza No. 265)"	780103
Secretaría General Seguridad Gobernabili	GESTION DE RIESGOS	GI00N30100002D	780204 Al Sector Privado no Financiero	338.460,00	Para la ejecución del proyecto "Prevención de Riesgos, con la actividad "Actualización de la Microzonificación s'mica del DMQ, Primera Fase	780204

INCREMENTOS DEL SEGUNDO CUATRIMESTRE

Des. Centro Gestor	Programa	Des. Proyecto	Partida Presupuestaria	Incremento	Justificativo de Fuentes y Usos	Fuentes y Usos
Unidad Educativa San Francisco de Quito			190201 Indemnizaciones por Sinistros	396,73	Indemnización de un computador portátil Toshiba	190201
Unidad Educativa San Francisco de Quito	FORTALECIMIENTO INSTITUCIONAL	GC00A10100001D	840107 Equipos, Sistemas y Paquetes Informáticos	396,73	Indemnización de un computador portátil Toshiba	840107
Instituto Metropolitano de Patrimonio			190499 Otros no Especificados	2.261,25	Por la entrega de \$ 3.000,00 dólares canadienses equivalentes a \$ 2.261,25 por el premio "Jean - Paul - L'Allier" recibido por la realización del proyecto "Programas y Proyectos de Inversión y Rehabilitación del Espacio Público sobre Bienes Patrimoniales Privados en el Centro Histórico de Quito"	190499
Instituto Metropolitano de Patrimonio	FORTALECIMIENTO INSTITUCIONAL	GC00A10100001D	530204 Edición, Impresión, Reproducción, Publicaci	2.261,25	Por la entrega de \$ 3.000,00 dólares canadienses equivalentes a \$ 2.261,25 por el premio "Jean - Paul - L'Allier" recibido por la realización del proyecto "Programas y Proyectos de Inversión y Rehabilitación del Espacio Público sobre Bienes Patrimoniales Privados en el Centro Histórico de Quito"	530204
Instituto Metropolitano de Patrimonio			281002 Del Presupuesto General de Estado a	8.536.123,94	Derechos de Cobro por concepto de recuperación de IVA mediante resoluciones emitidas por el SRI	281002

**MUNICIPIO DEL DISTRITO METROPOLITANO DE QUITO
INCREMENTOS DEL PRIMER CUATRIMETRE**

Des. Centro Gestor	Programa	Des. Proyecto	Partida Presupuestaria	Incremento	Justificativo de Fuentes y Usos	Fuentes y Usos
Agencia Metrop Control Transito Seg vial	FORTALECIMIENTO INSTITUCIONAL	GC00A10100005D GESTION Y OPERACIÓN	770102 Tasas Generales, Impuestos, Contribuciones,	3.036.123,94	Para el pago a las empresas DANTON e ITLS por el servicio de revisión técnica vehicular de los seis centros de revisión vehicular	770102
Registro de la Propiedad	FORTALECIMIENTO INSTITUCIONAL	GC00A10100005D GESTION Y OPERACIÓN	530230 Digitalización de Información y Datos Públi	500.000,00	Para cubrir parte del sexto pago que se deriva del Contrato No. 19-2014 CONSORCIO ARCHIVO DIGITALES MEB SEVENEENMILE, cuyo objetivo es modernizar de manera integral el Registro de la Propiedad del MDMQ.	530230
EMASEO	TRANSFERENCIA	G100A10200004T EMASEO	780103 A Empresas Públicas	5.000.000,00	Para cumplir con obligaciones presentes y futuras, para la adquisición de flota contemplar adquirir recolectores de carga posterior, lava contenedor y recolectores de carga lateral.	780103

**PROYECTO METRO DE QUITO
INCREMENTOS DEL PRIMER CUATRIMETRE**

Des. Centro Gestor	Programa	Des. Proyecto	Partida Presupuestaria	Incremento	Justificativo de Fuentes y Usos	USOS
Secretaría De Movilidad			Del Gobierno Central	112.344.010,00	Desembolso por el Banco Europeo de Inversiones (BEI) como aporte del Gobierno al Proyecto Metro	280101
Secretaría De Movilidad	METRO DE QUITO	G100K30300001D PRIMERA LINEA DEL METRO DE QUITO	Obras Públicas de Transporte y Vías	112.344.010,00	Para cumplir con los pagos de planillas de obra del proyecto "Primera Línea del Metro de Quito"	750105