

Oficio No. 2248

Quito, a 28 NOV 2017

Señor
Marco Ponce
PRESIDENTE DE LA COMISION DE
PRESUPUESTO, FINANZAS Y TRIBUTACIÓN
Municipio del Distrito Metropolitano de Quito
Presente

De mi consideración:

Hago referencia a su oficio No. SG-2929 de 16 de octubre de 2017, a través del cual en su calidad de Presidente de la Comisión de Presupuesto, Finanzas y Tributación, solicita se recaben los informes complementarios al expuesto en la sesión extraordinaria de 25 de septiembre de 2017.

Sobre el particular, me permito manifestar que con fecha 20 de noviembre de 2017, la Procuraduría Metropolitana en uso de sus atribuciones y responsabilidades, emitió el correspondiente informe en el que se atienden los aspectos jurídicos relacionados con su pedido; motivo por el que, absuelvo los aspectos que son de competencia de esta Administración General.

“1. Acerca de las transferencias que realiza el Gobierno Nacional, si de eliminarse estas transferencias, ¿cuál va a ser el nivel de endeudamiento del municipio?”

El suponer la eliminación de las transferencias a las que está obligado a realizar el Gobierno Nacional a los gobiernos autónomos descentralizados, comporta previamente derogar o modificar todo el marco normativo, desde la Constitución de la República, así como substituir, modificar o derogar la normativa sustantiva y adjetiva ecuatoriana, relacionada con las transferencias a las que está obligado el Gobierno Central, además, de ir en contra de toda la normativa presupuestaria y contable existente.

“2. En relación a los ingresos sin endeudamiento que va a tener el Municipio, si estos límites sobrepasan el 200%, se solicita desarrolle una relación pasado del 2020 con una proyección razonable que se maneje entre los siete y diez años.”

El artículo 125 del Código Orgánico de Planificación y Finanzas Públicas, establece los límites al endeudamiento para los gobiernos autónomos descentralizados, dentro de los cuales, la relación porcentual calculada en cada año entre el saldo total de su deuda pública y sus ingresos totales anuales, sin incluir endeudamiento, no deberá ser superior al doscientos por ciento (200%); así como el monto total del servicio anual de la deuda, que

SECRETARÍA CONCEJALÍA	RECIBIDO: M.V.
	FECHA: 28-11-2017
	HORA: 15:00
MARCO PONCE ROOSZ CONCEJAL	FINANCIA: QUITO

incluirá la respectiva amortización e intereses, no deberá superar el veinte y cinco por ciento (25%) de los ingresos totales anuales sin incluir endeudamiento.

Por su parte, los artículos 135 del Reglamento al citado código determinan que el Ministerio de Economía y Finanzas tendrá la responsabilidad de vigilar que el monto total del saldo de la deuda pública del conjunto de entidades y organismos del sector público, no sobrepase el cuarenta por ciento (40%) del producto interno bruto (PIB); y, que para los fines del cálculo y seguimiento de los límites de endeudamiento previsto en el inciso primero del artículo 125 del Código Orgánico de Planificación y Finanzas Públicas, los gobiernos autónomos descentralizados deberán remitir obligatoriamente, de forma trimestral, al Ministerio de Economía y Finanzas el saldo total de su deuda pública, el monto total del servicio anual de la deuda del GAD, el que incluirá además las correspondientes amortizaciones e intereses, los costos financieros de cada operación de endeudamiento público; y, los ingresos totales anuales.

De ahí que, mensualmente esta Institución envía la información requerida a la referida Cartera de Estado; y, conforme también consta en el informe No. DMF - DIR - No. 002 de 13 de septiembre de 2017, de la Dirección Metropolitana Financiera, en su numeral 2.4.2 Proyección de la Deuda Municipal, los índices de endeudamiento del MDMQ están dentro de los límites definidos, tanto para el indicador de endeudamiento como para el servicio de la deuda, como se aprecia a continuación:

INDICES DE ENDEUDAMIENTO 2017-2027

CONCEPTO	2017	2018	2019	2020	2021	2022	2023	2024	2025	2026	2027
Servicio deuda/	67.871.408,77	106.758.096,52	115.235.423,94	126.337.451,45	109.512.970,37	103.949.573,14	99.462.877,85	104.902.323,14	100.723.514,03	98.886.236,98	94.051.593,66
Ingresos totales sin financiamiento	1.098.515.113,49	862.867.549,16	739.112.453,83	721.495.916,01	738.632.546,91	763.804.847,16	776.115.100,57	803.598.242,38	818.157.315,84	849.160.852,05	874.107.316,36
Indicador servicio deuda	6,18%	12,37%	15,59%	17,51%	14,83%	13,61%	12,82%	13,05%	12,31%	11,65%	10,76%
Deuda /	879.601.596,63	1.278.275.291,01	1.381.934.686,68	1.304.254.551,61	1.239.070.550,02	1.176.489.586,94	1.115.614.302,61	1.046.807.426,89	979.869.276,34	911.582.758,45	846.583.940,24
Ingresos totales sin financiamiento	1.098.515.113,49	862.867.549,16	739.112.453,83	721.495.916,01	738.632.546,91	763.804.847,16	776.115.100,57	803.598.242,38	818.157.315,84	849.160.852,05	874.107.316,36
Indicador Deuda/Ingresos totales sin financiamiento	80,07%	148,14%	186,97%	180,77%	167,75%	154,03%	143,74%	130,27%	119,77%	107,35%	96,85%

* Información a Junio 2017

Es importante destacar que el artículo 136 del Reglamento al Código de Finanzas Públicas señala que para la aprobación de nuevas operaciones de crédito público, los límites de endeudamiento deberán calcularse y proyectarse para al menos los cuatro próximos años, sin que en ninguno de ellos sobrepase los porcentajes establecidos en la ley. Por otra parte, esta es una información dinámica y con cifras que se disponía a la fecha del referido informe.

“3. Acerca del tema de servicio de la deuda y el soporte legal de este tema, si es que se rebasaran los límites, ¿no se tendría ninguna capacidad de endeudarse nuevamente?, pero se debe saber si es legal o no porque se lo adquirió antes; y a esto hay que restar todo el servicio de la deuda que se haga durante estos años ya que el crédito que recibe el Municipio directamente desde el Banco Mundial, en

relación al período de gracia, al parecer es de 15 años, por lo tanto en esos años, ¿cómo se maneja el servicio de la deuda para el Banco Mundial?, solicita saber si hay algún trámite o costo administrativo; y, si habría que empezar a pagarse o ya se está pagando los montos totales.”

El artículo 87 del Reglamento del COPFP, determina que los presupuestos de los gobiernos autónomos descentralizados, contendrán todos los ingresos, egresos y financiamiento; presupuestos que deberán ser consistentes con los respectivos planes plurianuales de gobierno, programación presupuestaria plurianual, planes institucionales, directrices presupuestarias y reglas fiscales. Además, que en los presupuestos de las entidades públicas se deberá prever las asignaciones suficientes para el cumplimiento de sus obligaciones legales como son las convencionales o contractuales, cuotas y aportes correspondientes a compromisos internacionales, y el servicio de la amortización e intereses de la deuda pública legal y legítima.

En este sentido, el numeral 2.4 del informe No. DMF-DIR-No. 002 de 13 de septiembre de 2017, emitido por la Dirección Metropolitana Financiera, considera las exigencias contempladas en la ley, es decir que los ingresos totales sin financiamiento sean menores al 200% con relación al saldo de la deuda, en la que constan todas las obligaciones contraídas por el Municipio del Distrito Metropolitano de Quito, incluido los créditos por contraerse, y que el servicio de la deuda sea menor al 25%.

En relación a los créditos contratados, es importante señalar que durante el período de gracia lo único que deja de pagarse es la amortización o el principal, pero se deben cubrir los valores correspondientes a comisiones de compromiso, de desembolso y los respectivos intereses, para lo cual se cuenta con las correspondientes tablas de amortización.

“4. Acerca del Banco de Desarrollo –BEDE se entiende que ya se está cancelando eventualmente este crédito y se requiere del Banco Mundial y del Banco Interamericano de Desarrollo –BID, ¿desde cuándo se van a cancelar?, porque este ya es crédito al Municipio y ya no al Gobierno Central con referencia al Metro de Quito.”

El MDMQ al momento se encuentra pagando la amortización e intereses de los créditos concedidos por el BEDE destinados al mejoramiento de la movilidad y recuperación vial; a estudios de mejoramiento de barrios; rehabilitación integral de la Mariscal Sucre; repavimentación del corredor Trole y accesos a los barrios Pisulí y Roldós; proyectos de adoquinamiento y rehabilitación de la República del Salvador; ejecución de la vía integración de la Ruta Viva, cuyo detalle se ve reflejado dentro del servicio de la deuda.

Sobre el crédito del Banco de Desarrollo BEDE para el Metro de Quito, no se ha cancelado ningún valor ya que no existen desembolsos, en razón de que el destino de los recursos es para el componente de instalaciones y a la fecha se está ejecutando lo que es obra civil. Adicionalmente, se encuentra en estudio la sustitución de este crédito por un préstamo con la Corporación Andina de Fomento CAF.

En cuanto al crédito otorgado por el Banco Mundial para cofinanciar el proyecto Metro de

Quito, hasta la fecha se ha cancelado la comisión de compromiso y los intereses por los años 2016 y 2017.

“5. En relación al tema para la adquisición de los bi-articulados solicita saber cómo se maneja el tema del crédito, si es parte de la deuda el crédito de los bi-articulados si tienen un periodo de ocho años de pago, y si al momento están cancelando.”

Desde el ámbito legal, los créditos para los gobiernos autónomos descentralizados, se halla contemplado expresamente en el literal n) del artículo 90 del COOTAD, que faculta al Alcalde Metropolitano la suscripción y su autorización al Concejo Metropolitano.

El crédito para la adquisición de los buses biarticulados, asciende a USD\$ 26'553.600,00, que está dentro del saldo de la deuda, que a diferencia de los créditos anteriores es un crédito proveedor, a una tasa del 8,61%, a 7 años plazo, con 2 años de gracia. Por tal motivo, en la actualidad se está pagando exclusivamente los intereses y se va a pagar amortización e intereses a partir del año 2018; crédito cuya instrumentación fue realizada a través de un contrato de Servicios Bancarios con el Banco Central del Ecuador, sin necesidad de garantía soberana o requerimiento adicional alguno, precisamente por la confianza y seriedad que genera el MDMQ.

“6. Se requiere un cuadro con una misma tendencia tal vez no incluyendo lo del Banco Mundial que se empieza a pagar después de 15 años pero sin lo anterior, con un comportamiento de estos de los indicadores, el límite de endeudamiento y del servicio de la deuda en función de lo que establece la norma. Se necesita conocer en cifras, y también el soporte legal si es que este se rebasa, ya que puede ser que no se rebase; y en el caso que llegaren a rebasarse los límites aunque los créditos hayan sido adquiridos antes, emita su pronunciamiento y el impacto que eventualmente podrían tener estos créditos.”

En estricto cumplimiento con la normativa previamente citada, es preciso informar que el Municipio del Distrito Metropolitano de Quito maneja un modelo financiero que comporta desde el año 2012 al año 2047, instrumento que es permanentemente revisado, siendo así que en el año 2015 fue analizado por el Ministerio de Finanzas para la concesión de la garantía soberana por los 440 millones de dólares que otorgó el Estado Ecuatoriano para el proyecto Metro de Quito. Por otra parte, este modelo financiero es periódicamente revisado por los organismos multilaterales, con los cuales se han suscrito los respectivos contratos de crédito, al tiempo que a la fecha el Banco Mundial ha contratado a una firma consultora a fin de que evalúe nuevamente las finanzas municipales y su capacidad de pago, para lo cual se entrega el modelo financiero que se dispone, a efectos de que se hagan las observaciones y correctivos necesarios. Es decir, es una herramienta dinámica, no es una información rígida, que refleja permanentemente los ingresos, gastos y obligaciones contraídas por la Institución, en virtud de los cuales se va modelando, permitiendo a la Municipalidad conocer su capacidad de endeudamiento. El modelo tiene flujos que se alimentan permanentemente de los ingresos (corrientes, de capital, y de financiamiento), así como de los gastos (corrientes, de capital e inversión y de financiamiento), con dicha información se genera los correspondientes índices, que aparecen en el informe de la Dirección Metropolitana Financiera, como en la respuesta número 2 del presente informe. Es preciso mencionar que al momento que se contrae una obligación, hay que observar el horizonte en el tiempo, donde por lo general son los

2248



primeros años los que afectan significativamente el presupuesto institucional; por lo que jamás cabría rebasar los límites legales establecidos.

Atentamente,

A handwritten signature in blue ink, appearing to read "Miguel Dávila Castillo", is written over a horizontal line.

Miguel Dávila Castillo
ADMINISTRADOR GENERAL
Municipio del Distrito Metropolitano de Quito



Marco Ponce R.
 CONCEJAL
 MUNICIPIO DEL DISTRITO METROPOLITANO DE QUITO

Oficio DC-MP-2017-0463
 DM Quito, 28 de noviembre del 2017
Ticket GDOC: 2017-178438

Abogado
 Diego Cevallos Salgado
Secretario General del Concejo Metropolitano de Quito
 Presente.-

De mi consideración:


Con un atento saludo me dirijo a usted y a la vez remito oficio Nro. DMF-DIR-1084-2017, de 13 de noviembre de 2017, suscrito por la Ing. Rosa Chávez López, Directora Metropolitana Financiera (E) y oficio No. 2248 de 28 de noviembre de 2017, suscrito por el señor Administrador General del Municipio del Distrito Metropolitano de Quito, a fin de que se ponga en conocimiento de los miembros de la comisión de Presupuesto, Finanzas y Tributación.

Particular que informo para los fines pertinentes.

Atentamente,



 Marco Ponce Roos
**Presidente de la Comisión
 Presupuesto, Finanzas y Tributación.**

Adj. CD, Ingresos 2014, 2015, 2016 y 2017 a octubre



QUITO SECRETARÍA GENERAL DEL CONCEJO
 ALCALDÍA RECEPCIÓN

Fecha: **28 NOV 2017** Hora **15:50**

Nº. HOJAS **17h** +
 Recibido por: 

Elaborado por:	Mary V.	28/11/2017	
Revisado por:	M. Pazmiño	28/11/2017	

2017 - 166860

QUITO

ADMINISTRACIÓN GENERAL : DIRECCIÓN METROPOLITANA FINANCIERA PRESUPUESTO

Ab. Robles
- Analiza

Oficio Nro. DMF-DIR-1084-2017

Quito, 13 de noviembre de 2017


Señor
Marco Ponce
PRESIDENTE DE LA COMISIÓN DE PRESUPUESTO, FINANZAS Y TRIBUTACIÓN
MUNICIPIO DEL DISTRITO METROPOLITANO DE QUITO
Presente

De mi consideración:

En atención al Oficio No. 398-CSB-MDMQ de 09 de noviembre de 2017, mediante el cual se solicita remitir en forma escrita, firmado y en formato digital Excel los ingresos corrientes al detalle, tanto del recaudado como del devengado del Municipio Metropolitano de Quito por los años 2014, 2015, 2016 y 2017, al respecto remito la información solicitada.

Cabe mencionar que para los años 2014, 2015 y 2016 la recaudación de la cartera vencida consta en la partida 380101 de cuentas por cobrar.

Atentamente,



Ing. Rosa Chávez López
DIRECTORA METROPOLITANA FINANCIERA (E)

V. Eras
V. Eras/W.Procel
13-11-2017

CC Soledad Benítez Burgos, CONCEJALA METROPOLITANA DE QUITO

Recibido
17/11/2017
Jepi
Revisado con
observaciones
20-11-2017
Jepi

MUNICIPIO DEL DISTRITO METROPOLITANO DE QUITO
CÉDULA PRESUPUESTARIA DE INGRESOS

2014


PARTIDA PRESUPUESTARIA	ASIGNACIÓN INICIAL	REFORMA	CODIFICADO	DEVENGADO AÑO PRESENTE	RECAUDADO AÑO PRESENTE
110102 A la Utilidad por la Venta de Predios Urbanos	15.000.000,00	10.070.000,00	25.070.000,00	25.067.053,43	25.067.053,43
110201 A los Predios Urbanos	36.000.000,00	8.545.000,00	44.545.000,00	40.020.180,27	203.894.010,24
110202 A los Predios Rústicos	2.800.000,00	-	2.800.000,00	1.753.758,56	1.753.758,56
110205 De Vehículos Motorizados de Transporte Terr	6.500.000,00	1.300.000,00	7.800.000,00	7.622.975,00	7.622.975,00
110206 De Alcabalas	18.000.000,00	7.835.000,00	25.835.000,00	25.831.942,98	25.831.942,98
110207 A los Activos Totales	18.000.000,00	7.330.000,00	25.330.000,00	24.935.481,45	24.935.481,45
110312 A los Espectáculos Públicos	3.650.000,00	(700.000,00)	2.950.000,00	2.949.110,77	2.949.110,77
110704 Patentes Comerciales, Industriales y de Ser	31.000.000,00	5.100.000,00	36.100.000,00	35.693.327,51	35.693.327,51
130102 Acceso a Lugares Públicos	386.557,96	-	386.557,96	135.955,28	135.955,13
130103 Ocupación de Lugares Públicos	268.945,58	81.054,42	350.000,00	182.855,56	182.855,36
130106 Especies Fiscales	15.877,59	-	15.877,59	2.659,00	2.659,00
130108 Prestación de Servicios	5.953.524,38	7.346.475,62	13.300.000,00	12.234.923,73	12.234.910,05
130109 Rodaje de Vehículos Motorizados	27.000.000,00	(27.000.000,00)	-	-	-
130110 Control y Vigilancia Municipal	64,00	64,00	64,00	3,62	3,62
130111 Inscripciones, Registros y Matrículas	2.968.764,00	(2.968.764,00)	-	-	-
130113 Registro Sanitario y Toxicología	9.000,00	9.000,00	9.000,00	167,62	167,62
130118 Aprobación de Planos e Inspección de Constr	-	3.550.000,00	3.550.000,00	3.539.911,73	3.539.907,77
130127 Matrículas, Pensiones y Otros Derechos en E	17.026,69	(17.026,69)	-	-	-
130199 Otras Tasas	14.136.662,66	4.601.337,34	18.738.000,00	19.276.160,91	19.276.139,36
130499 Otras Contribuciones	25.088.307,94	-	25.088.307,94	21.252.177,31	77.876.905,01
140204 De Oficina, Didácticos y Publicaciones	289.280,42	60.719,58	350.000,00	216.095,42	571.623,52
140299 Otras Ventas de Productos y Materiales	13.153,87	-	13.153,87	18.667,32	18.501,98
140306 De Correos	-	25.000,00	25.000,00	22.119,74	21.923,82
140307 Transporte Nacional de Pasajeros y Carga	11.250,00	43.750,00	55.000,00	-	-
140399 Otros Servicios Técnicos y Especializados	7.455,35	242.544,65	250.000,00	103.754,00	102.835,00
140402 Industriales	6.539,09	(6.539,09)	-	-	-
170107 Dividendos de Sociedades y Empresas Privada	493.601,76	652.416,34	1.146.018,10	1.037.581,96	1.031.765,32
170199 Intereses por Otras Operaciones	33.859,39	-	33.859,39	1.875,36	1.864,85
170202 Edificios, Locales y Residencias	905.152,74	(800.000,00)	105.152,74	64.844,97	64.841,45
170301 Tributaria	441.365,86	2.885.000,00	3.326.365,86	3.323.388,15	3.304.757,38
170401 Tributarias	6.130,37	481.369,63	487.500,00	484.204,59	481.490,16
170402 Infracción a Ordenanzas Municipales	12.000.000,00	(5.965.000,00)	6.035.000,00	5.313.836,50	15.837.167,83
170404 Incumplimientos de Contratos	405.959,23	4.888,59	410.847,82	359.715,25	357.698,70
170499 Otras Multas	7.145.959,03	(7.115.000,00)	30.959,03	27.167,53	27.015,23
190101 Ejecución de Garantías	16.716,57	318.528,37	335.244,94	333.325,93	314.130,47
190201 Indemnizaciones por Siniestros	-	65.000,00	65.000,00	58.975,80	55.579,52
190299 Otras Indemnizaciones y Valores no Reclamad	3.733.902,11	(1.890.000,00)	1.843.902,11	253.271,36	238.686,05

MUNICIPIO DEL DISTRITO METROPOLITANO DE QUITO
 CÉDULA PRESUPUESTARIA DE INGRESOS
 2014

PARTIDA PRESUPUESTARIA	ASIGNACIÓN INICIAL	REFORMA	CODIFICADO	DEVENGADO AÑO PRESENTE	RECAUDADO AÑO PRESENTE
190401 Comisiones	1.609.451,66	-	1.609.451,66	384.423,58	362.285,52
190499 Otros no Especificados	1.933.457,74	2.586.542,26	4.520.000,00	1.846.758,15	4.451.496,86
TOTAL INGRESOS CORRIENTES	235.838.901,95	16.671.361,02	252.510.263,01	234.348.650,34	468.240.466,52

PARTIDA PRESUPUESTARIA	ASIGNACIÓN INICIAL	REFORMA	CODIFICADO	DEVENGADO AÑO PRESENTE	RECAUDADO AÑO PRESENTE
380101 De Cuentas por Cobrar	42.316.886,28	(1.900.000,00)	40.416.886,28	31.630.388,08	63.260.776,16
TOTAL INGRESOS DE FINANCIAMIENTO	42.316.886,28	(1.900.000,00)	40.416.886,28	31.630.388,08	63.260.776,16


 Ing. Rosa Chávez
 DIRECTORA METROPOLITANA FINANCIERA (E)


 Ing. Vanessa Eras
 JEFA DE PRESUPUESTO

WP

MUNICIPIO DEL DISTRITO METROPOLITANO DE QUITO
CÉDULA PRESUPUESTARIA DE INGRESOS

2015


PARTIDA PRESUPUESTARIA	ASIGNACIÓN INICIAL	REFORMA	CODIFICADO	DEVENGADO AÑO PRESENTE	RECAUDADO AÑO PRESENTE
110102 A la Utilidad por la Venta de Predios Urbanos	27.063.000,00	4.308.877,62	31.371.877,62	31.371.877,62	31.371.877,62
110201 A los Predios Urbanos	50.066.000,00	(2.504.439,12)	47.561.560,88	47.555.720,53	47.555.720,53
110202 A los Predios Rústicos	2.205.000,00	(708.918,72)	1.496.081,28	1.496.081,28	1.496.081,28
110205 De Vehículos Motorizados de Transporte	8.150.000,00	(342.255,64)	7.807.744,36	7.807.744,36	7.807.744,36
110206 De Alcabalas	25.825.000,00	535.840,64	26.360.840,64	26.360.840,64	26.360.840,64
110207 A los Activos Totales	27.136.000,00	(248.524,06)	26.887.475,94	26.887.475,94	26.887.475,94
110312 A los Espectáculos Públicos	1.850.000,00	1.408.891,73	3.258.891,73	3.258.891,73	3.258.891,73
110704 Patentes Comerciales, Industriales y de S	40.270.000,00	(601.847,76)	39.668.152,24	39.667.521,28	39.667.521,28
130102 Acceso a Lugares Públicos	154.000,00	45.799,94	199.799,94	66.708,59	66.708,59
130103 Ocupación de Lugares Públicos	373.500,00	(254.113,47)	119.386,53	119.386,53	119.386,53
130106 Especies Fiscales	1.800,00	(1.386,00)	414,00	414,00	414,00
130108 Prestación de Servicios	16.985.000,00	(3.546.713,53)	13.438.286,47	13.103.749,38	13.103.749,38
130113 Registro Sanitario y Toxicología	-	82,81	82,81	82,81	82,81
130118 Aprobación de Planos e Inspección de Coi	3.310.000,00	2.689.302,03	5.999.302,03	5.448.165,01	5.448.165,01
130199 Otras Tasas	18.900.000,00	(1.302.094,64)	17.597.905,36	17.347.012,97	17.347.012,97
130499 Otras Contribuciones	24.013.000,00	(1.387.207,39)	22.625.792,61	21.443.228,52	21.443.228,52
140204 De Oficina, Didácticos y Publicaciones	325.000,00	(66.302,47)	258.697,53	216.655,39	216.655,39
140299 Otras Ventas de Productos y Materiales	15.000,00	-	15.000,00	-	-
140306 De Correos	25.000,00	-	25.000,00	24.420,00	24.420,00
140399 Otros Servicios Técnicos y Especializados	255.000,00	-	255.000,00	64.242,80	64.242,80
170102 Intereses y Comisiones de Títulos y Valore	-	388.916,67	388.916,67	388.916,67	388.916,67
170106 Dividendos de Sociedades y Empresas Pú	600.000,00	4.293,00	4.293,00	4.293,00	4.293,00
170107 Dividendos de Sociedades y Empresas Pri	2.000,00	(35.714,50)	564.285,50	564.285,50	564.285,50
170199 Intereses por Otras Operaciones	900.000,00	10.154,80	12.154,80	12.145,15	12.145,15
170202 Edificios, Locales y Residencias	1.700.000,00	(824.391,03)	75.608,97	63.355,00	62.988,00
170301 Tributaria	1.700.000,00	3.469.299,50	5.169.299,50	5.169.299,50	5.169.299,50
170401 Tributarias	126.000,00	592.120,13	718.120,13	718.120,13	718.120,13
170402 Infracción a Ordenanzas Municipales	5.500.000,00	1.401.627,22	6.901.627,22	6.652.188,25	6.652.188,25
170404 Incumplimientos de Contratos	550.000,00	147.655,50	697.655,50	584.868,59	567.835,23
170499 Otras Multas	150.000,00	-	150.000,00	1.226,38	1.226,38
190101 Ejecución de Garantías	300.000,00	85.622,42	385.622,42	385.622,42	385.622,42
190201 Indemnizaciones por Sinistros	15.000,00	16.576,44	31.576,44	11.470,28	11.470,28
190299 Otras Indemnizaciones y Valores no Recla	1.100.000,00	4.665.800,60	5.765.800,60	5.758.243,99	5.758.230,67

MUNICIPIO DEL DISTRITO METROPOLITANO DE QUITO
 CÉDULA PRESUPUESTARIA DE INGRESOS
 2015

PARTIDA PRESUPUESTARIA	ASIGNACIÓN INICIAL	REFORMA	CODIFICADO	DEVENGADO AÑO PRESENTE	RECAUDADO AÑO PRESENTE
190401 Comisiones	1.500.000,00	(1.109.317,52)	390.682,48	391.791,66	408.825,02
190499 Otros no Especificados	4.000.000,00	9.699.517,17	13.699.517,17	1.279.866,84	1.275.390,11
TOTAL INGRESOS CORRIENTES	263.365.300,00	16.537.152,37	279.902.452,37	264.225.912,74	264.221.055,69

PARTIDA PRESUPUESTARIA	ASIGNACIÓN INICIAL	REFORMA	CODIFICADO	DEVENGADO AÑO PRESENTE	RECAUDADO AÑO PRESENTE
380101 De Cuentas por Cobrar	42.437.000,00	-	42.437.000,00	32.108.619,94	32.108.619,94
TOTAL INGRESOS DE FINANCIAMIENTO	42.437.000,00	-	42.437.000,00	32.108.619,94	32.108.619,94


 Ing. Rosa Chávez
 DIRECTORA METROPOLITANA FINANCIERA (E)


 Ing. Vanessa Eras
 JEFA DE PRESUPUESTO

WP


MUNICIPIO DEL DISTRITO METROPOLITANO DE QUITO
CÉDULA PRESUPUESTARIA DE INGRESOS
2016

PARTIDA PRESUPUESTARIA	ASIGNACIÓN INICIAL	REFORMA	CODIFICADO	DEVENGADO AÑO PRESENTE	RECAUDADO AÑO PRESENTE
110102 A la Utilidad por la Venta de Predios Urbanos	27.000.000,00	2.200.000,00	29.200.000,00	29.133.438,49	29.133.438,49
110201 A los Predios Urbanos	57.500.000,00	(2.200.000,00)	55.300.000,00	44.105.368,76	44.105.368,76
110202 A los Predios Rústicos	2.530.000,00	-	2.530.000,00	1.305.381,29	1.305.381,29
110205 De Vehículos Motorizados de Transporte Terr	8.150.000,00	-	8.150.000,00	6.986.140,00	6.986.140,00
110206 De Alcabalas	26.000.000,00	-	26.000.000,00	23.575.930,62	23.575.930,62
110207 A los Activos Totales	27.000.000,00	(483.700,00)	26.516.300,00	26.416.116,90	26.416.116,90
110312 A los Espectáculos Públicos	2.800.000,00	483.700,00	3.283.700,00	3.273.721,56	3.273.721,56
110704 Patentes Comerciales, Industriales y de Ser	40.000.000,00	(3.700,00)	39.996.300,00	38.150.072,53	38.150.072,53
110710 De Loterías y Juegos de Azar	-	3.700,00	3.700,00	3.625,44	3.625,44
130102 Acceso a Lugares Públicos	150.000,00	220.253,32	370.253,32	50.121,00	48.389,00
130103 Ocupación de Lugares Públicos	100.000,00	-	100.000,00	89.186,18	89.186,18
130106 Especies Fiscales	1.000,00	-	1.000,00	401,00	401,00
130108 Prestación de Servicios	16.300.000,00	121.469,58	16.421.469,58	12.213.707,08	12.211.224,31
130118 Aprobación de Planos e Inspección de Constr	3.500.000,00	-	3.500.000,00	2.774.767,87	2.774.767,87
130199 Otras Tasas	20.000.000,00	-	20.000.000,00	14.417.084,90	14.417.084,90
130408 Aceras, Bordillos y Cercas	-	36,99	36,99	36,99	36,99
130499 Otras Contribuciones	28.000.000,00	(3.388.916,67)	24.611.083,33	16.981.472,13	16.981.472,13
140204 De Oficina, Didácticos y Publicaciones	200.000,00	222.746,93	422.746,93	421.969,92	421.969,92
140299 Otras Ventas de Productos y Materiales	15.000,00	(15.000,00)	-	-	-
140306 De Correos	25.000,00	(15.715,00)	9.285,00	9.285,00	9.285,00
140399 Otros Servicios Técnicos y Especializados	100.000,00	5.014,77	105.014,77	105.014,77	105.014,77
170102 Intereses y Comisiones de Títulos y Valores	-	388.916,67	388.916,67	388.916,67	388.916,67
170107 Dividendos de Sociedades y Empresas Privada	600.000,00	(333.196,23)	266.803,77	266.803,77	266.803,77
170108 Utilidades de Empresas y Entidades Financie	-	2.484,00	2.484,00	2.484,00	2.484,00
170199 Intereses por Otras Operaciones	5.000,00	(716,72)	4.283,28	4.283,28	4.283,28
170202 Edificios, Locales y Residencias	60.000,00	62.939,19	122.939,19	122.663,60	118.277,41
170301 Tributaria	3.200.000,00	3.523.314,95	6.723.314,95	6.724.924,67	6.724.924,67
170401 Tributarias	120.000,00	730.011,92	850.011,92	849.205,03	849.205,03
170402 Infracción a Ordenanzas Municipales	10.500.000,00	(4.553.439,89)	5.946.560,11	5.947.202,05	5.947.202,05
170404 Incumplimientos de Contratos	350.000,00	(236.337,69)	113.662,31	113.289,76	113.089,01
170416 INFRACCIONES DE LEY DE TRANSITO	-	14.640.388,20	14.640.388,20	14.640.388,20	14.640.388,20
170499 Otras Multas	20.000,00	122.000,00	142.000,00	141.451,83	141.451,83
190101 Ejecución de Garantías	300.000,00	179.628,13	479.628,13	479.271,24	479.271,24


MUNICIPIO DEL DISTRITO METROPOLITANO DE QUITO
CÉDULA PRESUPUESTARIA DE INGRESOS
2016

PARTIDA PRESUPUESTARIA	ASIGNACIÓN INICIAL	REFORMA	CODIFICADO	DEVENGADO AÑO PRESENTE	RECAUDADO AÑO PRESENTE
190201 Indemnizaciones por Siniestros	15.000,00	38.937,00	53.937,00	53.891,31	53.891,31
190299 Otras Indemnizaciones y Valores no Reclamad	1.000.000,00	(554.733,47)	445.266,53	435.512,93	3.396.454,55
190401 Comisiones	200.000,00	154.792,77	354.792,77	354.792,77	354.595,62
190499 Otros no Especificados	1.400.000,00	8.332.853,61	9.732.853,61	9.165.707,47	5.998.851,04
TOTAL INGRESOS CORRIENTES	277.141.000,00	19.647.732,36	296.788.732,36	259.703.631,01	259.488.717,34

PARTIDA PRESUPUESTARIA	ASIGNACIÓN INICIAL	REFORMA	CODIFICADO	DEVENGADO AÑO PRESENTE	RECAUDADO AÑO PRESENTE
380101 De Cuentas por Cobrar	61.000.000,00	(5.000.000,00)	56.000.000,00	41.604.752,06	41.604.752,06
TOTAL INGRESOS DE FINANCIAMIENTO	61.000.000,00	(5.000.000,00)	56.000.000,00	41.604.752,06	41.604.752,06


 Ing. Rosa Chávez

DIRECTORA METROPOLITANA FINANCIERA (E)


 Ing. Vanessa Eras

JEFA DE PRESUPUESTO

WP

MUNICIPIO DEL DISTRITO METROPOLITANO DE QUITO
CÉDULA PRESUPUESTARIA DE INGRESOS
A OCTUBRE 2017

PARTIDA PRESUPUESTARIA	ASIGNACIÓN INICIAL	REFORMA	CODIFICADO	DEVENGADO AÑO PRESENTE		RECAUDADO AÑO PRESENTE		DEVENGADO AÑOS ANTERIORES		RECAUDADO AÑOS ANTERIORES	
110102 A la Utilidad por la Venta de Predios Urban	32.000.000,00	1.450.000,00	33.450.000,00	20.129.129,45	20.129.129,45	1.799.850,53	1.799.850,53	1.799.850,53	1.799.850,53	1.799.850,53	1.799.850,53
110201 A los Predios Urbanos	53.000.000,00	10.000.000,00	63.000.000,00	43.969.091,53	43.969.091,53	9.415.787,72	9.415.787,72	9.415.787,72	9.415.787,72	9.415.787,72	9.415.787,72
110202 A los Predios Rústicos	1.465.000,00	1.000.000,00	2.465.000,00	1.409.828,76	1.409.828,76	375.221,91	375.221,91	375.221,91	375.221,91	375.221,91	375.221,91
110203 A la Inscripción en el Registro de la Propi	-	1.000,00	1.000,00	-	-	538,52	538,52	538,52	538,52	538,52	538,52
110204 A las Transmisiones de Dominio	-	-	-	192.294,03	192.294,03	-	-	-	-	-	-
110205 De Vehículos Motorizados de Transporte Ter	8.150.000,00	-	8.150.000,00	6.203.775,00	6.203.775,00	-	-	-	-	-	-
110206 De Alcabalas	26.000.000,00	845.000,00	26.845.000,00	16.531.520,08	16.531.520,08	1.083.067,50	1.083.067,50	1.083.067,50	1.083.067,50	1.083.067,50	1.083.067,50
110207 A los Activos Totales	29.000.000,00	1.170.000,00	30.170.000,00	26.659.256,09	26.659.256,09	2.196.991,04	2.196.991,04	2.196.991,04	2.196.991,04	2.196.991,04	2.196.991,04
110312 A los Espectáculos Públicos	3.000.000,00	-	3.000.000,00	2.675.892,68	2.675.892,68	150.222,19	150.222,19	150.222,19	150.222,19	150.222,19	150.222,19
110704 Patentes Comerciales, Industriales y de Ser	40.000.000,00	2.520.000,00	42.520.000,00	32.992.388,29	32.992.388,29	5.698.457,65	5.698.457,65	5.698.457,65	5.698.457,65	5.698.457,65	5.698.457,65
110710 De Loterías y Juegos de Azar	-	-	-	3.540,00	3.540,00	964,80	964,80	964,80	964,80	964,80	964,80
130102 Acceso a Lugares Públicos	400.000,00	236.000,00	636.000,00	494.421,40	494.421,40	-	-	-	-	-	-
130103 Ocupación de Lugares Públicos	300.000,00	932.000,00	1.232.000,00	972.434,61	972.434,61	32.028,49	32.028,49	32.028,49	32.028,49	32.028,49	32.028,49
130106 Especies Fiscales	1.000,00	381.000,00	382.000,00	295.778,30	295.778,30	-	-	-	-	-	-
130107 Venta de Bases	-	8.000,00	8.000,00	4.912,12	4.912,12	5.912,38	5.912,38	5.912,38	5.912,38	5.912,38	5.912,38
130108 Prestación de Servicios	13.000.000,00	1.500.000,00	14.500.000,00	11.472.404,87	11.472.404,87	-	-	-	-	-	-
130110 Control y Vigilancia Municipal	-	1.650,00	1.650,00	-	-	501,47	501,47	501,47	501,47	501,47	501,47
130111 Inscripciones, Registros y Matrículas	-	1.660.000,00	1.660.000,00	1.301.794,62	1.301.794,62	10.987,13	10.987,13	10.987,13	10.987,13	10.987,13	10.987,13
130112 Permisos, Licencias y Patentes	-	787.000,00	787.000,00	557.595,18	557.595,18	3.312,80	3.312,80	3.312,80	3.312,80	3.312,80	3.312,80
130113 Registro Sanitario y Toxicología	-	7.286,00	7.286,00	0,01	0,01	-	-	-	-	-	-
130118 Aprobación de Planos e Inspección de Const	3.500.000,00	(897.000,00)	2.603.000,00	1.727.277,35	1.727.277,35	178.312,84	178.312,84	178.312,84	178.312,84	178.312,84	178.312,84
130199 Otras Tasas	24.300.000,00	520.000,00	24.820.000,00	11.413.555,72	11.413.555,72	828.840,98	828.840,98	828.840,98	828.840,98	828.840,98	828.840,98
130308 Regalías Mineras	-	-	-	128.103,96	128.103,96	-	-	-	-	-	-
130399 Otras Concesiones	-	-	1.036.202,21	-	-	-	-	-	-	-	-
130407 Repavimentación Urbana	-	10.000,00	10.000,00	-	-	9.912,11	9.912,11	9.912,11	9.912,11	9.912,11	9.912,11
130408 Aceras, Bordillos y Cercas	-	600,00	600,00	-	-	654,18	654,18	654,18	654,18	654,18	654,18
130413 Obras de Regeneración Urbana	-	25.000,00	25.000,00	-	-	21.684,49	21.684,49	21.684,49	21.684,49	21.684,49	21.684,49
130499 Otras Contribuciones	29.600.000,00	(708.536,00)	28.891.464,00	15.012.516,71	15.012.516,71	4.439.290,56	4.439.290,56	4.439.290,56	4.439.290,56	4.439.290,56	4.439.290,56
140204 De Oficina, Didácticos y Publicaciones	200.000,00	100,00	200.100,00	54.482,19	54.482,19	0,40	0,40	0,40	0,40	0,40	0,40
140299 Otras Ventas de Productos y Materiales	15.000,00	-	15.000,00	-	-	-	-	-	-	-	-
140306 De Correos	25.000,00	-	25.000,00	-	-	1,50	1,50	1,50	1,50	1,50	1,50
140399 Otros Servicios Técnicos y Especializados	100.000,00	-	100.000,00	97.673,52	97.673,52	21,00	21,00	21,00	21,00	21,00	21,00
170107 Dividendos de Sociedades y Empresas Privac	600.000,00	-	600.000,00	670.027,98	670.027,98	-	-	-	-	-	-
170199 Intereses por Otras Operaciones	5.000,00	-	5.000,00	2.894,33	2.894,33	-	-	-	-	-	-
170202 Edificios, Locales y Residencias	175.000,00	121.017,81	296.017,81	118.274,50	101.303,65	2.822,85	2.822,85	2.822,85	2.822,85	2.822,85	2.822,85
170301 Tributaria	5.500.000,00	2.250.000,00	7.750.000,00	328.439,20	328.439,20	5.024.680,57	5.024.680,57	5.024.680,57	5.024.680,57	5.024.680,57	5.024.680,57
170401 Tributarias	300.000,00	2.500.000,00	2.800.000,00	1.016.799,18	1.016.799,18	2.698.122,20	2.698.122,20	2.698.122,20	2.698.122,20	2.698.122,20	2.698.122,20
170402 Infracción a Ordenanzas Municipales	10.500.000,00	(4.885.145,96)	5.614.854,04	1.096.806,98	1.096.806,98	1.351.781,86	1.351.781,86	1.351.781,86	1.351.781,86	1.351.781,86	1.351.781,86
170404 Incumplimientos de Contratos	100.000,00	-	100.000,00	68.930,72	68.930,72	-	-	-	-	-	-

MUNICIPIO DEL DISTRITO METROPOLITANO DE QUITO
CÉDULA PRESUPUESTARIA DE INGRESOS
A OCTUBRE 2017

PARTIDA PRESUPUESTARIA	ASIGNACIÓN INICIAL	REFORMA	CODIFICADO	DEVENGADO AÑO PRESENTE	RECAUDADO AÑO PRESENTE	DEVENGADO AÑOS ANTERIORES	RECAUDADO AÑOS ANTERIORES
170416 INFRACCIONES DE LEY DE TRANSITO	-	22.000.000,00	30.000.000,00	25.877.231,15	25.877.231,15	3,80	3,80
170499 Otras Multas	20.000,00	1.500.000,00	1.520.000,00	2.822.541,10	2.822.541,10	78.121,40	78.121,40
190101 Ejecución de Garantías	500.000,00	-	500.000,00	94.783,15	94.783,15	-	-
190201 Indemnizaciones por Siniestros	60.756,80	-	62.373,31	37.629,01	35.777,03	-	-
190299 Otras Indemnizaciones y Valores no Reclam:	200.000,00	-	200.000,00	104.202,31	101.954,71	35.305,18	35.305,18
190401 Comisiones	300.000,00	-	300.000,00	315.548,65	315.548,65	-	-
190499 Otros no Especificados	1.745.000,00	2.012.000,00	3.808.025,67	3.071.646,09	3.060.714,65	354.311,04	354.311,04
TOTAL INGRESOS CORRIENTES	284.061.756,80	46.946.971,85	340.097.573,04	229.925.420,82	229.885.316,21	35.797.711,09	35.797.711,09

PARTIDA PRESUPUESTARIA	ASIGNACIÓN INICIAL	REFORMA	CODIFICADO	DEVENGADO AÑO PRESENTE	RECAUDADO AÑO PRESENTE	DEVENGADO AÑOS ANTERIORES	RECAUDADO AÑOS ANTERIORES
380101 De Cuentas por Cobrar	42.000.000,00	(41.828.374,04)	171.625,96	171.625,96	171.625,96	-	-
TOTAL INGRESOS DE FINANCIAMIENTO	42.000.000,00	(41.828.374,04)	171.625,96	171.625,96	171.625,96	-	-

Rosa Chávez
 Ing. Rosa Chávez

DIRECTORA METROPOLITANA FINANCIERA (E)

Vanessa Eras
 Mg. Vanessa Eras

JEFA DE PRESUPUESTO

WP

MUNICIPIO DEL DISTRITO METROPOLITANO DE QUITO
CÉDULA PRESUPUESTARIA DE INGRESOS
2014

PARTIDA PRESUPUESTARIA	ASIGNACIÓN INICIAL	REFORMA	CODIFICADO	DEVENGADO AÑO PRESENTE	RECAUDADO AÑO PRESENTE
110102 A la Utilidad por la Venta de Predios Urban	15.000.000,00	10.070.000,00	25.070.000,00	25.067.053,43	25.067.053,43
110201 A los Predios Urbanos	36.000.000,00	8.545.000,00	44.545.000,00	40.020.180,27	203.894.010,24
110202 A los Predios Rústicos	2.800.000,00	-	2.800.000,00	1.753.758,56	1.753.758,56
110205 De Vehículos Motorizados de Transporte Terr	6.500.000,00	1.300.000,00	7.800.000,00	7.622.975,00	7.622.975,00
110206 De Alcabalas	18.000.000,00	7.835.000,00	25.835.000,00	25.831.942,98	25.831.942,98
110207 A los Activos Totales	18.000.000,00	7.330.000,00	25.330.000,00	24.935.481,45	24.935.481,45
110312 A los Espectáculos Públicos	3.650.000,00	(700.000,00)	2.950.000,00	2.949.110,77	2.949.110,77
110704 Patentes Comerciales, Industriales y de Ser	31.000.000,00	5.100.000,00	36.100.000,00	35.693.327,51	35.693.327,51
130102 Acceso a Lugares Públicos	386.557,96	-	386.557,96	135.955,28	135.955,13
130103 Ocupación de Lugares Públicos	268.945,58	81.054,42	350.000,00	182.855,56	182.855,36
130106 Especies Fiscales	15.877,59	-	15.877,59	2.659,00	2.659,00
130108 Prestación de Servicios	5.953.524,38	7.346.475,62	13.300.000,00	12.234.923,73	12.234.910,05
130109 Rodaje de Vehículos Motorizados	27.000.000,00	(27.000.000,00)	-	-	-
130110 Control y Vigilancia Municipal	-	64,00	64,00	3,62	3,62
130111 Inscripciones, Registros y Matriculas	2.968.764,00	(2.968.764,00)	-	-	-
130113 Registro Sanitario y Toxicología	-	9.000,00	9.000,00	167,62	167,62
130118 Aprobación de Planos e Inspección de Constr	-	3.550.000,00	3.550.000,00	3.539.911,73	3.539.907,77
130127 Matriculas, Pensiones y Otros Derechos en E	17.026,69	(17.026,69)	-	-	-
130199 Otras Tasas	14.136.662,66	4.601.337,34	18.738.000,00	19.276.160,91	19.276.139,36
130499 Otras Contribuciones	25.088.307,94	-	25.088.307,94	21.252.177,31	77.876.905,01
140204 De Oficina, Didácticos y Publicaciones	289.280,42	60.719,58	350.000,00	216.095,42	571.623,52
140299 Otras Ventas de Productos y Materiales	13.153,87	-	13.153,87	18.667,32	18.501,98
140306 De Correos	-	25.000,00	25.000,00	22.119,74	21.923,82
140307 Transporte Nacional de Pasajeros y Carga	11.250,00	43.750,00	55.000,00	-	-
140399 Otros Servicios Técnicos y Especializados	7.455,35	242.544,65	250.000,00	103.754,00	102.835,00
140402 Industriales	6.539,09	(6.539,09)	-	-	-
170107 Dividendos de Sociedades y Empresas Privada	493.601,76	652.416,34	1.146.018,10	1.037.581,96	1.031.765,32
170199 Intereses por Otras Operaciones	33.859,39	-	33.859,39	1.875,36	1.864,85
170202 Edificios, Locales y Residencias	905.152,74	(800.000,00)	105.152,74	64.844,97	64.481,45
170301 Tributaria	441.365,86	2.885.000,00	3.326.365,86	3.323.388,15	3.304.757,38
170401 Tributarias	6.130,37	481.369,63	487.500,00	484.204,59	481.490,16
170402 Infracción a Ordenanzas Municipales	12.000.000,00	(5.965.000,00)	6.035.000,00	5.313.836,50	15.837.167,83
170404 Incumplimientos de Contratos	405.959,23	4.888,59	410.847,82	359.715,25	357.698,70
170499 Otras Multas	7.145.959,03	(7.115.000,00)	30.959,03	27.167,53	27.015,23
190101 Ejecución de Garantías	16.716,57	318.528,37	335.244,94	333.325,93	314.130,47
190201 Indemnizaciones por Siniestros	-	65.000,00	65.000,00	58.975,80	55.579,52
190299 Otras Indemnizaciones y Valores no Reclamad	3.733.902,11	(1.890.000,00)	1.843.902,11	253.271,36	238.686,05
190401 Comisiones	1.609.451,66	-	1.609.451,66	384.423,58	362.285,52
190499 Otros no Especificados	1.933.457,74	2.586.542,26	4.520.000,00	1.846.758,15	4.451.496,86
TOTAL INGRESOS CORRIENTES	235.838.901,99	16.671.361,02	252.510.263,01	234.348.650,34	468.240.466,52

PARTIDA PRESUPUESTARIA	ASIGNACIÓN INICIAL	REFORMA	CODIFICADO	DEVENGADO AÑO PRESENTE	RECAUDADO AÑO PRESENTE
380101 De Cuentas por Cobrar	42.316.886,28	(1.900.000,00)	40.416.886,28	31.630.388,08	63.260.776,16
TOTAL INGRESOS DE FINANCIAMIENTO	42.316.886,28	(1.900.000,00)	40.416.886,28	31.630.388,08	63.260.776,16

MUNICIPIO DEL DISTRITO METROPOLITANO DE QUITO
CÉDULA PRESUPUESTARIA DE INGRESOS
2015

PARTIDA PRESUPUESTARIA	ASIGNACIÓN INICIAL	REFORMA	CODIFICADO	DEVENGADO AÑO	RECAUDADO AÑO
				PRESENTE	PRESENTE
110102 A la Utilidad por la Venta de Predios Urbanos	27.063.000,00	4.308.877,62	31.371.877,62	31.371.877,62	31.371.877,62
110201 A los Predios Urbanos	50.066.000,00	(2.504.439,12)	47.561.560,88	47.555.720,53	47.555.720,53
110202 A los Predios Rústicos	2.205.000,00	(708.918,72)	1.496.081,28	1.496.081,28	1.496.081,28
110205 De Vehículos Motorizados de Transporte	8.150.000,00	(342.255,64)	7.807.744,36	7.807.744,36	7.807.744,36
110206 De Alcabalas	25.825.000,00	535.840,64	26.360.840,64	26.360.840,64	26.360.840,64
110207 A los Activos Totales	27.136.000,00	(248.524,06)	26.887.475,94	26.887.475,94	26.887.475,94
110312 A los Espectáculos Públicos	1.850.000,00	1.408.891,73	3.258.891,73	3.258.891,73	3.258.891,73
110704 Patentes Comerciales, Industriales y de Servicios	40.270.000,00	(601.847,76)	39.668.152,24	39.667.521,28	39.667.521,28
130102 Acceso a Lugares Públicos	154.000,00	45.799,94	199.799,94	66.708,59	66.708,59
130103 Ocupación de Lugares Públicos	373.500,00	(254.113,47)	119.386,53	119.386,53	119.386,53
130106 Especies Fiscales	1.800,00	(1.386,00)	414,00	414,00	414,00
130108 Prestación de Servicios	16.985.000,00	(3.546.713,53)	13.438.286,47	13.103.749,38	13.103.749,38
130113 Registro Sanitario y Toxicología	-	82,81	82,81	82,81	82,81
130118 Aprobación de Planos e Inspección de Construcciones	3.310.000,00	2.689.302,03	5.999.302,03	5.448.165,01	5.448.165,01
130199 Otras Tasas	18.900.000,00	(1.302.094,64)	17.597.905,36	17.347.012,97	17.347.012,97
130499 Otras Contribuciones	24.013.000,00	(1.387.207,39)	22.625.792,61	21.443.228,52	21.443.228,52
140204 De Oficina, Didácticos y Publicaciones	325.000,00	(66.302,47)	258.697,53	216.655,39	216.655,39
140299 Otras Ventas de Productos y Materiales	15.000,00	-	15.000,00	-	-
140306 De Correos	25.000,00	-	25.000,00	24.420,00	24.420,00
140399 Otros Servicios Técnicos y Especializados	255.000,00	-	255.000,00	64.242,80	64.242,80
170102 Intereses y Comisiones de Títulos y Valores	-	388.916,67	388.916,67	388.916,67	388.916,67
170106 Dividendos de Sociedades y Empresas Públicas	-	4.293,00	4.293,00	4.293,00	4.293,00
170107 Dividendos de Sociedades y Empresas Privadas	600.000,00	(35.714,50)	564.285,50	564.285,50	564.285,50
170199 Intereses por Otras Operaciones	2.000,00	10.154,80	12.154,80	12.145,15	12.145,15
170202 Edificios, Locales y Residencias	900.000,00	(824.391,03)	75.608,97	63.355,00	62.988,00
170301 Tributaria	1.700.000,00	3.469.299,50	5.169.299,50	5.169.299,50	5.169.299,50
170401 Tributarias	126.000,00	592.120,13	718.120,13	718.120,13	718.120,13
170402 Infracción a Ordenanzas Municipales	5.500.000,00	1.401.627,22	6.901.627,22	6.652.188,25	6.652.188,25
170404 Incumplimientos de Contratos	550.000,00	147.655,50	697.655,50	584.868,59	567.835,23
170499 Otras Multas	150.000,00	-	150.000,00	1.226,38	1.226,38
190101 Ejecución de Garantías	300.000,00	85.622,42	385.622,42	385.622,42	385.622,42
190201 Indemnizaciones por Siniestros	15.000,00	16.576,44	31.576,44	11.470,28	11.470,28
190299 Otras Indemnizaciones y Valores no Reclamados	1.100.000,00	4.665.800,60	5.765.800,60	5.758.243,99	5.758.230,67
190401 Comisiones	1.500.000,00	(1.109.317,52)	390.682,48	391.791,66	408.825,02
190499 Otros no Especificados	4.000.000,00	9.699.517,17	13.699.517,17	1.279.866,84	1.275.390,11
TOTAL INGRESOS CORRIENTES	263.365.300,00	16.537.152,37	279.902.452,37	264.225.912,74	264.221.055,69

PARTIDA PRESUPUESTARIA	ASIGNACIÓN INICIAL	REFORMA	CODIFICADO	DEVENGADO AÑO	RECAUDADO AÑO
				PRESENTE	PRESENTE
380101 De Cuentas por Cobrar	42.437.000,00	-	42.437.000,00	32.108.619,94	32.108.619,94
TOTAL INGRESOS DE FINANCIAMIENTO	42.437.000,00	-	42.437.000,00	32.108.619,94	32.108.619,94

MUNICIPIO DEL DISTRITO METROPOLITANO DE QUITO
CÉDULA PRESUPUESTARIA DE INGRESOS
2016

PARTIDA PRESUPUESTARIA	ASIGNACIÓN INICIAL	REFORMA	CODIFICADO	DEVENGADO AÑO PRESENTE	RECAUDADO AÑO PRESENTE
110102 A la Utilidad por la Venta de Predios Urban	27.000.000,00	2.200.000,00	29.200.000,00	29.133.438,49	29.133.438,49
110201 A los Predios Urbanos	57.500.000,00	(2.200.000,00)	55.300.000,00	44.105.368,76	44.105.368,76
110202 A los Predios Rústicos	2.530.000,00	-	2.530.000,00	1.305.381,29	1.305.381,29
110205 De Vehículos Motorizados de Transporte Terr	8.150.000,00	-	8.150.000,00	6.986.140,00	6.986.140,00
110206 De Alcabalas	26.000.000,00	-	26.000.000,00	23.575.930,62	23.575.930,62
110207 A los Activos Totales	27.000.000,00	(483.700,00)	26.516.300,00	26.416.116,90	26.416.116,90
110312 A los Espectáculos Públicos	2.800.000,00	483.700,00	3.283.700,00	3.273.721,56	3.273.721,56
110704 Patentes Comerciales, Industriales y de Ser	40.000.000,00	(3.700,00)	39.996.300,00	38.150.072,53	38.150.072,53
110710 De Loterías y Juegos de Azar	-	3.700,00	3.700,00	3.625,44	3.625,44
130102 Acceso a Lugares Públicos	150.000,00	220.253,32	370.253,32	50.121,00	48.389,00
130103 Ocupación de Lugares Públicos	100.000,00	-	100.000,00	89.186,18	89.186,18
130106 Especies Fiscales	1.000,00	-	1.000,00	401,00	401,00
130108 Prestación de Servicios	16.300.000,00	121.469,58	16.421.469,58	12.213.707,08	12.211.224,31
130118 Aprobación de Planos e Inspección de Constr	3.500.000,00	-	3.500.000,00	2.774.767,87	2.774.767,87
130199 Otras Tasas	20.000.000,00	-	20.000.000,00	14.417.084,90	14.417.084,90
130408 Aceras, Bordillos y Cercas	-	36,99	36,99	36,99	36,99
130499 Otras Contribuciones	28.000.000,00	(3.388.916,67)	24.611.083,33	16.981.472,13	16.981.472,13
140204 De Oficina, Didácticos y Publicaciones	200.000,00	222.746,93	422.746,93	421.969,92	421.969,92
140299 Otras Ventas de Productos y Materiales	15.000,00	(15.000,00)	-	-	-
140306 De Correos	25.000,00	(15.715,00)	9.285,00	9.285,00	9.285,00
140399 Otros Servicios Técnicos y Especializados	100.000,00	5.014,77	105.014,77	105.014,77	105.014,77
170102 Intereses y Comisiones de Títulos y Valores	-	388.916,67	388.916,67	388.916,67	388.916,67
170107 Dividendos de Sociedades y Empresas Privada	600.000,00	(333.196,23)	266.803,77	266.803,77	266.803,77
170108 Utilidades de Empresas y Entidades Financie	-	2.484,00	2.484,00	2.484,00	2.484,00
170199 Intereses por Otras Operaciones	5.000,00	(716,72)	4.283,28	4.283,28	4.283,28
170202 Edificios, Locales y Residencias	60.000,00	62.939,19	122.939,19	122.663,60	118.277,41
170301 Tributaria	3.200.000,00	3.523.314,95	6.723.314,95	6.724.924,67	6.724.924,67
170401 Tributarias	120.000,00	730.011,92	850.011,92	849.205,03	849.205,03
170402 Infracción a Ordenanzas Municipales	10.500.000,00	(4.553.439,89)	5.946.560,11	5.947.202,05	5.947.202,05
170404 Incumplimientos de Contratos	350.000,00	(236.337,69)	113.662,31	113.289,76	113.089,01
170416 INFRACCIONES DE LEY DE TRANSITO	-	14.640.388,20	14.640.388,20	14.640.388,20	14.640.388,20
170499 Otras Multas	20.000,00	122.000,00	142.000,00	141.451,83	141.451,83
190101 Ejecución de Garantías	300.000,00	179.628,13	479.628,13	479.271,24	479.271,24
190201 Indemnizaciones por Siniestros	15.000,00	38.937,00	53.937,00	53.891,31	53.891,31
190299 Otras Indemnizaciones y Valores no Reclamad	1.000.000,00	(554.733,47)	445.266,53	435.512,93	3.396.454,55
190401 Comisiones	200.000,00	154.792,77	354.792,77	354.792,77	354.595,62
190499 Otros no Especificados	1.400.000,00	8.332.853,61	9.732.853,61	9.165.707,47	5.998.851,04
TOTAL INGRESOS CORRIENTES	277.141.000,00	19.647.732,36	296.788.732,36	259.703.631,01	259.488.717,34

PARTIDA PRESUPUESTARIA	ASIGNACIÓN INICIAL	REFORMA	CODIFICADO	DEVENGADO AÑO PRESENTE	RECAUDADO AÑO PRESENTE
380101 De Cuentas por Cobrar	61.000.000,00	(5.000.000,00)	56.000.000,00	41.604.752,06	41.604.752,06
TOTAL INGRESOS DE FINANCIAMIENTO	61.000.000,00	(5.000.000,00)	56.000.000,00	41.604.752,06	41.604.752,06

MUNICIPIO DEL DISTRITO METROPOLITANO DE QUITO
CÉDULA PRESUPUESTARIA DE INGRESOS
A OCTUBRE 2017

PARTIDA PRESUPUESTARIA	ASIGNACIÓN INICIAL	REFORMA	CODIFICADO	DEVENGADO AÑO PRESENTE	RECAUDADO AÑO PRESENTE	DEVENGADO AÑOS ANTERIORES	RECAUDADO AÑOS ANTERIORES
110102 A la Utilidad por la Venta de Predios Urbanos	32.000.000,00	1.450.000,00	33.450.000,00	20.129.129,45	20.129.129,45	1.799.850,53	1.799.850,53
110201 A los Predios Urbanos	53.000.000,00	10.000.000,00	63.000.000,00	43.969.091,53	43.969.091,53	9.415.787,72	9.415.787,72
110202 A los Predios Rústicos	1.465.000,00	1.000.000,00	2.465.000,00	1.409.828,76	1.409.828,76	375.221,91	375.221,91
110203 A la Inscripción en el Registro de la Propiedad	-	1.000,00	1.000,00	-	-	538,52	538,52
110204 A las Transmisiones de Dominio	-	-	-	192.294,03	192.294,03	-	-
110205 De Vehículos Motorizados de Transporte Terrestre	8.150.000,00	-	8.150.000,00	6.203.775,00	6.203.775,00	-	-
110206 De Alcabalas	26.000.000,00	845.000,00	26.845.000,00	16.531.520,08	16.531.520,08	1.083.067,50	1.083.067,50
110207 A los Activos Totales	29.000.000,00	1.170.000,00	30.170.000,00	26.659.256,09	26.659.256,09	2.196.991,04	2.196.991,04
110312 A los Espectáculos Públicos	3.000.000,00	-	3.000.000,00	2.675.892,68	2.675.892,68	150.222,19	150.222,19
110704 Patentes Comerciales, Industriales y de Servicios	40.000.000,00	2.520.000,00	42.520.000,00	32.992.388,29	32.992.388,29	5.698.457,65	5.698.457,65
110710 De Loterías y Juegos de Azar	-	-	-	3.540,00	3.540,00	964,80	964,80
130102 Acceso a Lugares Públicos	400.000,00	236.000,00	636.000,00	494.421,40	491.514,40	-	-
130103 Ocupación de Lugares Públicos	300.000,00	932.000,00	1.232.000,00	972.434,61	972.434,61	32.028,49	32.028,49
130106 Especies Fiscales	1.000,00	381.000,00	382.000,00	295.778,30	295.778,30	-	-
130107 Venta de Bases	-	8.000,00	8.000,00	4.912,12	4.912,12	5.912,38	5.912,38
130108 Prestación de Servicios	13.000.000,00	1.500.000,00	14.500.000,00	11.472.404,87	11.471.373,49	-	-
130110 Control y Vigilancia Municipal	-	1.650,00	1.650,00	-	-	501,47	501,47
130111 Inscripciones, Registros y Matriculas	-	1.660.000,00	1.660.000,00	1.301.794,62	1.301.794,62	-	-
130112 Permisos, Licencias y Patentes	-	787.000,00	787.000,00	557.595,18	557.595,18	10.987,13	10.987,13
130113 Registro Sanitario y Toxicología	-	7.286,00	7.286,00	0,01	0,01	3.312,80	3.312,80
130118 Aprobación de Planos e Inspección de Construcciones	3.500.000,00	(897.000,00)	2.603.000,00	1.727.277,35	1.727.277,35	178.312,84	178.312,84
130199 Otras Tasas	24.300.000,00	520.000,00	24.820.000,00	11.413.555,72	11.413.555,72	828.840,98	828.840,98
130308 Regalías Mineras	-	-	-	128.103,96	128.103,96	-	-
130399 Otras Concesiones	-	-	1.036.202,21	-	-	-	-
130407 Repavimentación Urbana	-	10.000,00	10.000,00	-	-	9.912,11	9.912,11
130408 Aceras, Bordillos y Cercas	-	600,00	600,00	-	-	654,18	654,18
130413 Obras de Regeneración Urbana	-	25.000,00	25.000,00	-	-	21.684,49	21.684,49
130499 Otras Contribuciones	29.600.000,00	(708.536,00)	28.891.464,00	15.012.516,71	15.012.516,71	4.439.290,56	4.439.290,56
140204 De Oficina, Didácticos y Publicaciones	200.000,00	100,00	200.100,00	54.482,19	54.482,19	0,40	0,40
140299 Otras Ventas de Productos y Materiales	15.000,00	-	15.000,00	-	-	-	-
140306 De Correos	25.000,00	-	25.000,00	-	-	1,50	1,50
140399 Otros Servicios Técnicos y Especializados	100.000,00	-	100.000,00	97.673,52	97.673,52	21,00	21,00
170107 Dividendos de Sociedades y Empresas Privadas	600.000,00	-	600.000,00	670.027,98	670.027,98	-	-
170199 Intereses por Otras Operaciones	5.000,00	-	5.000,00	2.894,33	2.894,33	-	-
170202 Edificios, Locales y Residencias	175.000,00	121.017,81	296.017,81	118.274,50	101.303,65	2.822,85	2.822,85
170301 Tributaria	5.500.000,00	2.250.000,00	7.750.000,00	328.439,20	328.439,20	5.024.680,57	5.024.680,57
170401 Tributarias	300.000,00	2.500.000,00	2.800.000,00	1.016.799,18	1.016.799,18	2.698.122,20	2.698.122,20
170402 Infracción a Ordenanzas Municipales	10.500.000,00	(4.885.145,96)	5.614.854,04	1.096.806,98	1.096.806,98	1.351.781,86	1.351.781,86
170404 Incumplimientos de Contratos	100.000,00	-	100.000,00	68.930,72	64.766,36	-	-
170416 INFRACCIONES DE LEY DE TRANSITO	-	22.000.000,00	30.000.000,00	25.877.231,15	25.877.231,15	3,80	3,80
170499 Otras Multas	20.000,00	1.500.000,00	1.520.000,00	2.822.541,10	2.822.541,10	78.121,40	78.121,40
190101 Ejecución de Garantías	500.000,00	-	500.000,00	94.783,15	94.783,15	-	-
190201 Indemnizaciones por Siniestros	60.756,80	-	62.373,31	37.629,01	35.777,03	-	-
190299 Otras Indemnizaciones y Valores no Reclamados	200.000,00	-	200.000,00	104.202,31	101.954,71	35.305,18	35.305,18
190401 Comisiones	300.000,00	-	300.000,00	315.548,65	315.548,65	-	-
190499 Otros no Especificados	1.745.000,00	2.012.000,00	3.808.025,67	3.071.646,09	3.060.714,65	354.311,04	354.311,04
TOTAL INGRESOS CORRIENTES	284.061.756,80	46.946.971,85	340.097.573,04	229.925.420,82	229.885.316,21	35.797.711,09	35.797.711,09

PARTIDA PRESUPUESTARIA	ASIGNACIÓN INICIAL	REFORMA	CODIFICADO	DEVENGADO AÑO PRESENTE	RECAUDADO AÑO PRESENTE	DEVENGADO AÑOS ANTERIORES	RECAUDADO AÑOS ANTERIORES
380101 De Cuentas por Cobrar	42.000.000,00	(41.828.374,04)	171.625,96	171.625,96	171.625,96	-	-
TOTAL INGRESOS DE FINANCIAMIENTO	42.000.000,00	(41.828.374,04)	171.625,96	171.625,96	171.625,96	-	-



Soledad Benítez Burgos
 CONCEJALA
 MUNICIPIO DEL DISTRITO METROPOLITANO DE QUITO

Quito, 09 de noviembre de 2017
 Oficio N° 398 – CSB - MDMQ

Ingeniera
Rosa Chávez
 Directora Metropolitana Financiera
 Presente

DIRECCIÓN METROPOLITANA FINANCIERA

ACCIÓN TRAMITE NECESAR	<input type="checkbox"/>	ATENDER	<input type="checkbox"/>	TOMAR NOTA	<input type="checkbox"/>
ANALIZAR	<input type="checkbox"/>	CONTESTAR	<input type="checkbox"/>	VERIFICAR	<input type="checkbox"/>
ANEXAR ANTECEDENTES	<input type="checkbox"/>	PREPARAR INFORME	<input type="checkbox"/>	FIRMAR	<input type="checkbox"/>
APROBAR	<input type="checkbox"/>	MANTENER PENDIENTE	<input type="checkbox"/>	DEVOLVER	<input type="checkbox"/>
ARCHIVAR	<input type="checkbox"/>	PREPARAR RESPUESTA	<input type="checkbox"/>	URGENTE	<input type="checkbox"/>
				OTROS	<input type="checkbox"/>

CONT TES PT CYC COAS SE

Fecha: 10 NOV 2017 Firma: Rosa Chávez

URG!

De mi consideración:

Dando cumplimiento del Art. 88 del COOTAD referente a las atribuciones de los concejales metropolitanos, y en mi calidad de miembro de la Comisión de Presupuesto, solicito se sirva disponer se me remita en forma escrita, firmado y en formato digital Excel un cuadro donde se demuestren los ingresos corrientes al detalle, tanto del recaudado como del devengado del Municipio Metropolitano de Quito por los años 2014, 2015, 2016 y 2017 conforme el siguiente formato.

AÑO								
PARTIDA	DESCRIPCION	PRESUPUESTO INICIAL	MODIFICACIONES	PRESUPUESTO CODIFICADO	DEVENGADO AÑO PRESENTE	RECAUDADO AÑO PRESENTE	DEVENGADO AÑOS ANTERIORES	RECAUDADO AÑOS ANTERIORES

Atentamente,

Soledad Benítez Burgos
Soledad Benítez Burgos
 CONCEJALA METROPOLITANA DE QUITO



JAN 19