



# NOMBRAMIENTO OFICIAL BRIGADISTA DE EMERGENCIA



DOC. REF: SC-CL1-SSTMA-017-PR  
 COD. REG: SC-CL1-SSTMA-073-RC  
 REVISION: 0  
 F. EMISION: 29/02/2016

### Datos de Brigadista

Nombre completo	Eduardo Modesto Tejena Garcia				
Cedula de Identidad	130870071-3	Fecha de Nacimiento	29-09-1978		
Edad	38 años	Estado Civil	Casado	Numero Hijos	2
Nacionalidad	Ecuatoriano	Provincia / Estado	Pichincha		
Ciudad	Quito	Parroquia / Barrio	Iñaquito		
Calles de Referencia	Av. América y Mañosca				
Teléfono Fijo		Teléfono Celular	0998442453		
Correo Electrónico	eduardo_tejena@hotmail.es				
Tipo Sangre	A+	Estatura	1.72 mt	Peso	78kg

### Datos del Puesto de Trabajo

Cargo Legal	Técnico SST	Tiempo en Funciones	13 meses		
Frente de Trabajo	Estación Iñaquito				
Responsable Frente	Juan Jose Cáscales				

### Referencias

Ha pertenecido alguna otra Brigada de Emergencia	Si	No	X
A que Brigada perteneció y en que empresa:			

### Formación

Ha realizado talleres o curso relativo a Brigadas de Emergencia	Si	X	No
---	----	---	----

Descripción del curso	Duración
Brigadista Prevención de Incendios	1h
Brigadista Primeros Auxilios	4h
Brigadista Rescate y Evacuación	8h
Brigadista Comunicación	
Otros:	

### Declaración

Por este medio Yo: Eduardo Modesto Tejena Garcia

Cedula o Pasaporte 1308700713, manifiesto mi voluntad de pertenecer a la Brigadas de Emergencias del Consorcio Línea 1 Metro de Quito, asumiendo con responsabilidad el compromiso aquí adquirido, teniendo en consideración los riesgos que esto supone para mi integridad y salud.

Firma de Brigadista	Firma de Responsable de ST	Firma de Responsable SO

Dr. Erick Cantos S.  
 SALUD OCUPACIONAL  
 QUITO, ECUADOR L. 42 F. 26 No: 70



# NOMBRAMIENTO OFICIAL BRIGADISTA DE EMERGENCIA



DOC. REF: SC-CL1-SSTMA-017-PR  
COD. REG: SC-CL1-SSTMA-073-RC  
REVISIÓN: 0  
F. EMISIÓN: 29/02/2016

## Datos de Brigadista

Nombre completo	Luis Daniel Pilacuan Ushiña				
Cedula de Identidad	171758502-8	Fecha de Nacimiento	05-09-1987		
Edad	30 años	Estado Civil	Soltero	Numero Hijos	1
Nacionalidad	Ecuatoriano	Provincia / Estado	Pichincha		
Ciudad	Quito	Parroquia / Barrio	El Guabo		
Calles de Referencia	Matilde Delgado				
Teléfono Fijo	322859	Teléfono Celular	0992840642		
Correo Electrónico	lpilacuan@consorciolinea1.com				
Tipo Sangre	O+	Estatura	1.76 mt	Peso	76 kg

## Datos del Puesto de Trabajo

Cargo Legal	Ayudante de producción	Tiempo en Funciones	8 meses		
Frente de Trabajo	Estación Iñaquito				
Responsable Frente	Juan Jose Cáscales				

## Referencias

Ha pertenecido alguna otra Brigada de Emergencia	Si	No	X
A que Brigada perteneció y en que empresa:			

## Formación

Ha realizado talleres o curso relativo a Brigadas de Emergencia	Si	X	No
---	----	---	----

Descripción del curso	Duración
Brigadista Prevención de Incendios	17
Brigadista Primeros Auxilios	47
Brigadista Rescate y Evacuación	87
Brigadista Comunicación	
Otros:	

## Declaración

Por este medio Yo: Luis Daniel Pilacuan Ushiña

Cedula o Pasaporte 171758502-8, manifiesto mi voluntad de pertenecer a la Brigadas de Emergencias del Consorcio Línea 1 Metro de Quito, asumiendo con responsabilidad el compromiso aquí adquirido, teniendo en consideración los riesgos que esto supone para mi integridad y salud.

Firma de Brigadista	Firma de Responsable de ST	Firma de Responsable SO

Dr. Erick Cuentos S.  
SALUD OCUPACIONAL  
Reg. MSP L: 42 E: 25 No: 78



# NOMBRAMIENTO OFICIAL BRIGADISTA DE EMERGENCIA



DOC. REF: SC-CL1-SSTMA-017-PR  
COD. RBG: SC-CL1-SSTMA-073-RC  
REVISION: 0  
F. EMISION: 29/02/2016

## Datos de Brigadista

Nombre completo	Byron Vinicio Barahona Anguisaca				
Cedula de Identidad	171212132-4	Fecha de Nacimiento	22-10-1975		
Edad	42 años	Estado Civil	Soltero	Numero Hijos	0
Nacionalidad	Ecuatoriano	Provincia / Estado	Pichincha		
Ciudad	Quito	Parroquia / Barrio	Chimbacalle		
Calles de Referencia	Cerro corazón S87 y Sangay				
Teléfono Fijo	2624404	Teléfono Celular	0987338485		
Correo Electrónico	byronbarahona1@hotmail.com				
Tipo Sangre	O+	Estatura	1.68 mt	Peso	80kg

## Datos del Puesto de Trabajo

Cargo Legal	Electricista	Tiempo en Funciones	16 meses
Frente de Trabajo	Estación Iñaquito		
Responsable Frente	Juan Jose Cáscales		

## Referencias

Ha pertenecido alguna otra Brigada de Emergencia	Si	No	X
A que Brigada perteneció y en que empresa:			

## Formación

Ha realizado talleres o curso relativo a Brigadas de Emergencia	Si	X	No
---	----	---	----

Descripción del curso	Duración
Brigadista Prevención de Incendios	1h
Brigadista Primeros Auxilios	4h
Brigadista Rescate y Evacuación	8h
Brigadista Comunicación	
Otros:	

## Declaración

Por este medio Yo: Byron Vinicio Barahona Anguisaca

Cedula o Pasaporte 171212132-4, manifiesto mi voluntad de pertenecer a la Brigadas de Emergencias del Consorcio Línea 1 Metro de Quito, asumiendo con responsabilidad el compromiso aquí adquirido, teniendo en consideración los riesgos que esto supone para mi integridad y salud.

Firma de Brigadista	Firma de Responsable de ST	Firma de Responsable SO

Datos de Brigadista

Nombre completo		TACO PASCUA PEDRO ANTONIO			
Cedula de Identidad		1723679310		Fecha de Nacimiento	
Edad		25		Estado Civil	
Nacionalidad		ECUATORIANA		Numero Hijos	
Ciudad		QUITO		Provincia / Estado	
Calles de Referencia		LUIS PALLARES Y LEONARDO MALDONADO		Parroquia / Barrio	
Teléfono Fijo		2229945		Teléfono Celular	
Correo Electrónico		APASUNAI992@GMAIL.COM			
Tipo Sangre		O RH+		Estatura	
				172 M	
				Peso	
				70 KG	

Datos del Puesto de Trabajo

Cargo Legal	AUXILIAR DE SEGURIDAD	Tiempo en Funciones	18 MESES
Frente de Trabajo	ESTACION INAQUITO		
Responsable Frente	JUAN JOSE CASCALES		

Referencias

Ha pertenecido alguna otra Brigada de Emergencia	Si	<input checked="" type="checkbox"/>	No	<input type="checkbox"/>
A que Brigada perteneció y en que empresa:	ONBRECHT - CL-1			

Formación


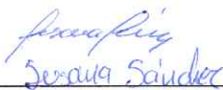

Ha realizado talleres o curso relativo a Brigadas de Emergencia	Si	<input type="checkbox"/>	No	<input type="checkbox"/>
---	----	--------------------------	----	--------------------------

Descripción del curso	Duración
Brigadista Prevención de Incendios	1h
Brigadista Primeros Auxilios	4h
Brigadista Rescate y Evacuación	8h
Brigadista Comunicación	
Otros:	

Declaración

Por este medio Yo: TACO PASCUA ANTONIO

Cedula o Pasaporte 1723679310, manifiesto mi voluntad de pertenecer a la Brigadas de Emergencias del Consorcio Línea 1 Metro de Quito, asumiendo con responsabilidad el compromiso aquí adquirido, teniendo en consideración los riesgos que esto supone para mi integridad y salud.

		
Firma de Brigadista	Firma de Responsable de ST	Firma de Responsable SO

### IDENTIFICACIÓN

Contrato: Construcción de la Primera Línea del Metro de Quito - Fase 2		Cliente: Empresa Pública Metropolitana Metro de Quito	Pág.: 4 / 4
Empresa: CL1	Líder / Responsable / Encargado: Luis Vasquez / J. Cascales		
Área: Producción	Duración: 60 min	Turno De: 7:00	A: 19:00
Lugar: Estación Iñaquito	Fecha: 30.08.2017	Instructor: Luis Vasquez	



### TIPO

Capacitación Específica    
  Inducción    
  Adiestramiento    
  Entrenamiento Diario de Trabajo - EDT


### TEMA

Tema Principal: Capacitación Brigadistas  
 Temas Complementarios: Bomberotecnica  
 • Evacuación.

Entrega de Material Didáctico:

N°	NOMBRE	CEDULA	EMPRESA	CARGO	FIRMA
1	Byron Barahona	1712121324	CL1	Electrico	
2	DANIEL PILACUAN	17A58502-8	CL1	AYUDANTE PRO	
3	ANTONIO TACO	1723679310	CL-1	A-SST	
4					
5					
6					
7					
8					
9					
10					
11					
12					
13					
14					
15					
16					
17					
18					
19					
20					
21					
22					
23					
24					
25					

### FIRMAS

Instructor: Luis Vasquez  


Líder / Responsable / Encargado:



### IDENTIFICACIÓN

Contrato: Construcción de la Primera Línea del Metro de Quito - Fase 2		Cliente: Empresa Pública Metropolitana Metro de Quito	Pág.: 1 / 1
Empresa: <i>CL1</i>		Líder / Responsable / Encargado: <i>S. Cascales</i>	
Área: <i>SST - Producción</i>		Duración: <i>10 min</i>	Turno De: <i>7:00</i>
Lugar: <i>E. Inaquito</i>		Fecha: <i>28-09-2017</i>	A: <i>19:00</i>
Instructor: <i>Luis Vasquez</i>			

### TIPO

Capacitación Específica
  Inducción
  Adiestramiento
  Entrenamiento Diario de Trabajo - EDT

### TEMA

Tema Principal: *Capacitación Brigadistas.*


Temas Complementarios:  
*Bomberotecnia*  
*Evacuación.*

Entrega de Material Didáctico:

Nº	NOMBRE	CEDULA	EMPRESA	CARGO	FIRMA
1	<i>Colombio Tejero</i>	<i>1308700713</i>	<i>CL1</i>	<i>TÉCNICO</i>	
2					
3					
4					
5					
6					
7					
8					
9					
10					
11					
12					
13					
14					
15					
16					
17					
18					
19					
20					
21					
22					
23					
24					
25					

### FIRMAS

Instructor: *Luis Vasquez*  


Líder / Responsable / Encargado:  




IDENTIFICACIÓN

Contrato: Construcción de la Primera Línea del Metro de Quito - Fase 2      Cliente: EPMMQ      Pág: 1 / 1  
 Empresa: CL1- Subcontratistas      Líder / Responsable / Encargado: J. Cascales  
 Área: SST      Duración: 8 horas      Turno De: 8:00 A: 16:00  
 Lugar: E. Saquito      Fecha:      Instructor: IVAN PERALVO

TIPO

Capacitación Específica       Inducción       Adiestramiento       Entrenamiento Diario de Trabajo - EDT

TEMA

Tema Principal: RESCATE, BRIGADA

Temas Complementarios: RESPUESTA ANTE EMERGENCIAS

Entrega de Material Didáctico:

Nº	NOMBRE	CEDULA	EMPRESA	CARGO	FIRMA
1	Byron Bardona	4712121324	CL1	Electrico	HH
2	DANIEL PILACUAN	171758502-8	CL 1	AYUDANTE PRO	Daniel
3	ANTONIO TACO	1723677310	CL-1	A. SST	T. TACO
4	Edardo Tejera	1308700713	CL1	TÉCNICO	Edardo
5					
6					
7					
8					
9					
10					
11					
12					
13					
14					
15					
16					
17					
18					
19					
20					
21					
22					
23					
24					
25					

FIRMAS

Instructor: Ivan Peralvo      Líder / Responsable / Encargado:



IDENTIFICACIÓN

Contrato: Construcción de la Primera Línea del Metro de Quito - Fase 2  
Empresa: BJR CL1  
Área: Lubricador  
Lugar: Lubricador  
Fecha: 22/08/2017

Cliente:  
Líder / Responsable / Encargado: *Mariela Pizarro*  
Duración: 4 horas Turno De: A: 07:00  
Instructor: Alejandra Clark

Pág: 1 / 1

TIPO  
 Capacitación Específica  Inducción  Adiestramiento  Entrenamiento Diario de Trabajo - EDT

TEMA

Tema Principal: Capacitación de Primeros Auxilios  
Temas Complementarios:

Entrega de Material Didáctico:

NP	NOMBRE	MATRÍCULA / CI	EMPRESA	CARGO	FIRMA
1	DIEGO BETANCOURT	132578	CL1	ASISTENTE SST	<i>[Firma]</i>
2	*APRONIO TACO	122084	CL-1	A. SST	<i>[Firma]</i>
3	Daniel Nuñez	128350	CL1	Electrico F.C.	<i>[Firma]</i>
4	Henry Luján	1715923015	CL1	OP. EXCENADORA	<i>[Firma]</i>
5	Susana Sánchez	060347172	CL1	SST	<i>[Firma]</i>
6	HENRY ZAMBRANO	131152620-4	CL1	A. SST	<i>[Firma]</i>
7	Manuel Uzcátegui	133822	CL1	SST	<i>[Firma]</i>
8	JENY MARZÓN ARIAS	1705412-5	B.I.R.	COORDINADOR	<i>[Firma]</i>
9					
10					
11					
12					
13					
14					
15					
16					
17					
18					
19					
20					
21					
22					
23					
24					
25					

Instructor:

Líder / Responsable / Encargado:

*[Firma]*

*Mariela Pizarro*



# EVALUACIÓN PRÁCTICA PARA BRIGADISTAS DE PRIMEROS AUXILIOS

Doc. Ref.: SC-CLI-SSTMA-010-PR  
Ed. Rev.:  
Revisión: 01  
Emisión: 27/07/2017

Tramo: NORTE Grupo N: Fecha: 22/08/2017

ÍTEM DE EVALUACIÓN : CONFORME  NO CONFORME  VALOR

I. APLICACIÓN					C	NC	V	Observaciones o recomendaciones:		
1	ATENCIÓN PRIMARIA POR PARTE DE LOS BRIGADISTAS: 4pts.	C	NC	V	5	ATENCIÓN DE QUEMADURAS: 4pts.				
1.1	Se verificó los signos vitales	✓			1,5	5.1	Se realizó la evaluación del tipo de quemadura 1,2,3 grado	✓		1,5
1.2	Se procedió con la activación del MEDEVAC	✓			1,5	5.2	Se procedió con la activación del MEDEVAC	✓		1,5
1.3	Se conservó la calma durante la atención de la emergencia	✓			0,5	5.3	Se realizó el tratamiento de quemadura depende su clasificación	✓		0,5
1.4	Se utilizó los equipos de bio seguridad para la atención de la víctima	✗			0,5	5.4	Se utilizó los equipos de bio seguridad para la atención de la víctima	✓		0,5
2	ATENCIÓN DE FRACTURAS: 3pts.	C	NC	V						
2.1	Se realizó el chequeo de la lesión	✓			1					
2.2	Se procedió con la inmovilización adecuada	✓			1					
2.3	Se se realizó un adecuado traslado a paciente con fractura	✓			0,5					
2.4	Se utilizó los equipos de bio seguridad para la atención de la víctima	✓			0,5					
3	ATENCIÓN DE HERIDAS Y HEMORRAGIAS: 2pts.	C	NC	V						
3.1	Se procedió con la correcta limpieza de la parte afectada	✓			0,5					
3.2	Se realizó el correcto proceso de atención para detener la hemorragia	✓			1					
3.3	Se utilizó los equipos de bio seguridad para la atención de la víctima	✓			0,5					
4	ATENCIÓN DE PARO CARDIO RESPIRATORIO: 7pts.	C	NC	V						
4.1	Se verificó el estado de conciencia del paciente	✓			1					
4.2	Se procedió con la activación del MEDEVAC y unidad de SVA	✓			1,5					
4.3	Se procedió con las compresiones torácica y ventilaciones asistidas	✓			1					
4.4	Se conservó la calma durante la atención de la emergencia	✓			1,5					
4.5	Se continuó con las compresiones torácicas y ventilación asistida hasta que llegue la unidad SVA	✓			1					
4.6	Se utilizó los equipos de bio seguridad para la atención de la víctima	✓			1					

## II. RESULTADOS DEL EXÁMEN PRÁCTICO

Total ítems evaluados	21	Número de NC	1	Número de C	20	TOTAL LOGRADO:	9.5	MÍNIMO REQUERIDO: 80% (16 C).
RESULTADO:	APROBADO:		REPROBADO:					

## III. RESPONSABILIDADES

Nombre evaluador:	Cargo:	Firma:
1. <u>Antonio Taro</u>	<u>Asistente SSI</u>	
2. <u>Diego Belarce</u>	<u>Asistente SSI</u>	
3. <u>Suzanna Sánchez</u>	<u>SSI</u>	
4.		

Frete: LAOQUITO / JIPÍJAPA Tramo: NOËTE Grupo N: 1 Fecha: 08/08/2017

ÍTEMES DE EVALUACIÓN : CONFORME  NO CONFORME  VALOR

**I. APLICACIÓN**

1	ATENCIÓN PRIMARIA POR PARTE DE LOS BRIGADISTAS: 4pts.	C	NC	V	5	ATENCIÓN DE QUEMADURAS: 4pts.	C	NC	V
1.1	Se verificó los signos vitales	<input checked="" type="checkbox"/>	<input type="checkbox"/>		1,5	5.1 Se realizó la evaluación del tipo de quemadura 1,2,3 grado	<input type="checkbox"/>	<input checked="" type="checkbox"/>	<input type="checkbox"/>
1.2	Se procedió con la activación del MEDEVAC	<input checked="" type="checkbox"/>	<input type="checkbox"/>		1,5	5.2 Se procedió con la activación del MEDEVAC	<input type="checkbox"/>	<input checked="" type="checkbox"/>	<input type="checkbox"/>
1.3	Se conservó la calma durante la atención de la emergencia	<input type="checkbox"/>	<input checked="" type="checkbox"/>		0,5	5.3 Se realizó el tratamiento de quemadura depende su clasificación	<input checked="" type="checkbox"/>	<input type="checkbox"/>	<input type="checkbox"/>
1.4	Se utilizó los equipos de bio seguridad para la atención de la víctima	<input checked="" type="checkbox"/>	<input type="checkbox"/>		0,5	5.4 Se utilizó los equipos de bio seguridad para la atención de la víctima	<input checked="" type="checkbox"/>	<input type="checkbox"/>	<input type="checkbox"/>
2	ATENCIÓN DE FRACTURAS: 3pts.	C	NC	V		Observaciones o recomendaciones:			
2.1	Se realizó el chequeo de la lesión	<input checked="" type="checkbox"/>	<input type="checkbox"/>		1				
2.2	Se procedió con la inmovilización adecuada	<input checked="" type="checkbox"/>	<input type="checkbox"/>		1				
2.3	Se se realizó un adecuado traslado a paciente con fractura	<input type="checkbox"/>	<input checked="" type="checkbox"/>		0,5				
2.4	Se utilizó los equipos de bio seguridad para la atención de la víctima	<input checked="" type="checkbox"/>	<input type="checkbox"/>		0,5				
3	ATENCIÓN DE HERIDAS Y HEMORRAGIAS: 2pts.	C	NC	V					
3.1	Se procedió con la correcta limpieza de la parte afectada	<input type="checkbox"/>	<input checked="" type="checkbox"/>		0,5				
3.2	Se realizó el correcto proceso de atención para detener la hemorragia	<input checked="" type="checkbox"/>	<input type="checkbox"/>		1				
3.3	Se utilizó los equipos de bio seguridad para la atención de la víctima	<input checked="" type="checkbox"/>	<input type="checkbox"/>		0,5				
4	ATENCIÓN DE PARO CARDIO RESPIRATORIO: 7pts.	C	NC	V					
4.1	Se verificó el estado de conciencia del paciente	<input checked="" type="checkbox"/>	<input type="checkbox"/>		1				
4.2	Se procedió con la activación del MEDEVAC y unidad de SVA	<input checked="" type="checkbox"/>	<input type="checkbox"/>		1,5				
4.3	Se procedió con las compresiones torácica y ventilaciones asistidas	<input checked="" type="checkbox"/>	<input type="checkbox"/>		1				
4.4	Se conservó la calma durante la atención de la emergencia	<input type="checkbox"/>	<input checked="" type="checkbox"/>		1,5				
4.5	Se continuó con las compresiones torácicas y ventilación asistida hasta que llegue la unidad SVA	<input checked="" type="checkbox"/>	<input type="checkbox"/>		1				
4.6	Se utilizó los equipos de bio seguridad para la atención de la víctima	<input checked="" type="checkbox"/>	<input type="checkbox"/>		1				

**II. RESULTADOS DEL EXÁMEN PRÁCTICO**

Total ítems evaluados	21	Número de NC	5	Número de C	16	TOTAL LOGRADO:	6.4	MÍNIMO REQUERIDO: 80% (16 C).
								RESULTADO: APROBADO: <input checked="" type="checkbox"/>
								REPROBADO: <input type="checkbox"/>

**III. RESPONSABILIDADES**

Nombre evaluador:	Cargo:	Firma:
1. <u>EdUARDO LEYVA *</u>	<u>Técnico SST</u>	<u>[Firma]</u>
2. <u>VICTOR QUISPE</u>	<u>Asistente SST</u>	<u>[Firma]</u>
3. <u>DANIEL PILCAYAN *</u>	<u>Asistente de Inod.</u>	<u>[Firma]</u>
4. <u>BRYAN PARODIA *</u>	<u>Albano</u>	<u>[Firma]</u>

Alejandra Serna Vela

Albano

[Firma]

**EVALUACIÓN PRÁCTICA PARA BRIGADISTAS DE PRIMEROS AUXILIOS**

Frete: \_\_\_\_\_ Tramo: Monte Grupo N: \_\_\_\_\_ Fecha: 26/08/2017

ÍTEMES DE EVALUACIÓN : CONFORME  NO CONFORME  VALOR

**I. APLICACIÓN**

1	ATENCIÓN PRIMARIA POR PARTE DE LOS BRIGADISTAS: 4pts.	C	NC	V	5	ATENCIÓN DE QUEMADURAS: 4pts.	C	NC	V
1.1	Se verificó los signos vitales	✓		1,5	5.1	Se realizó la evaluación del tipo de quemadura 1,2,3 grado	✓		1,5
1.2	Se procedió con la activación del MEDEVAC	✓		1,5	5.2	Se procedió con la activación del MEDEVAC	✓		1,5
1.3	Se conservó la calma durante la atención de la emergencia	✓		0,5	5.3	Se realizó el tratamiento de quemadura depende su clasificación	✓		0,5
1.4	Se utilizó los equipos de bio seguridad para la atención dela víctima	X		0,5	5.4	Se utilizó los equipos de bio seguridad para la atención dela víctima	✓		0,5
2	ATENCIÓN DE FRACTURAS: 3pts.	C	NC	V	Observaciones o recomendaciones:				
2.1	Se realizó el chequeo de la lesión	✓		1					
2.2	Se procedió con la inmovilización adecuada	✓		1					
2.3	Se se realizó un adecuado traslado a paciente con fractura	✓		0,5					
2.4	Se utilizó los equipos de bio seguridad para la atención dela víctima	✓		0,5					
3	ATENCIÓN DE HERIDAS Y HEMORRAGIAS: 2pts.	C	NC	V					
3.1	Se procedió con la correcta limpieza de la parte afectada	✓		0,5					
3.2	Se realizó el correcto proceso de atención para detener la hemorragia	✓		1					
3.3	Se utilizó los equipos de bio seguridad para la atención de la víctima	✓		0,5					
4	ATENCIÓN DE PARO CARDIO RESPIRATORIO: 7pts.	C	NC	V					
4.1	Se verificó el estado de conciencia del paciente	✓		1					
4.2	Se procedió con la activación del MEDEVAC y unidad de SVA	✓		1,5					
4.3	Se procedió con las compesiones torácica y ventilaciones asistidas	✓		1					
4.4	Se conservó la calma durante la atención de la emergencia	✓		1,5					
4.5	Se continuó con las compresiones torácicas y ventilación asistida hasta que llegue la unidad SVA	✓		1					
4.6	Se utilizó los equipos de bio seguridad para la atención dela víctima	✓		1					

**II. RESULTADOS DEL EXÁMEN PRÁCTICO**

Total ítems evaluados	21	Número de NC	1	Número de C	20	TOTAL LOGRADO:	9.5	MÍNIMO REQUERIDO: 80% (16 C).
RESULTADO:							APROBADO:	
							REPROBADO:	

**III. RESPONSABILIDADES**

Nombre evaluador:	Cargo:	Firma:
1. <u>Antonio Taca *</u>	<u>Asistente SSI</u>	<u>[Firma]</u>
2. <u>Diego Beltracoi</u>	<u>Asistente SSI</u>	<u>[Firma]</u>
3. <u>Suzana Sánchez</u>	<u>SSI</u>	<u>[Firma]</u>
4.		

Nombre: EDUARDO MODESTO TEJEHA GARCIA ..... Instructor: PAUL CARRERA .....

Fecha 08-08-2017 .....

Frente de Servicio JINAGUA .....

10/10

1. ¿Que son los primeros auxilios y cuáles son sus objetivos?  
a) Salvar la vida de una o varias personas, y la suya  
b) Evitar que se desangre y llamar a la ambulancia  
 c) Es la primera ayuda que se da a una o varias personas mientras llega la ayuda médica calificada, salvar la vida de una o varias personas, evitar que se agraven sus lesiones, Favorecer su recuperación.  
d) Ninguna de las anteriores. L
  
2. ¿Qué tiene que hacer ante una emergencia?  
 a) Guardar la calma y reportar desde el sitio del accidente  
b) Salir corriendo  
c) Mirar y no hacer nada  
d) Ninguna de las anteriores. L
  
3. ¿ En el reconocimiento primario que se debe evaluar  
a) Condiciones que sean una amenaza para la victima  
b) Estado de conciencia de la victima  
c) Gritarle fuerte  
d) Sacudirle y gritarle  
 e) A y B son correctas  
f) C y D son correctas L
  
4. Escriba tres datos que debe dar al realizar una llamada ante una emergencia.  
LUGAR DEL EVENTO  
NUMEROS DE PERSONAS  
ESTADO DE LOS HERIDOS L
  
5. En el giro en bloque que se debe revisar  
a) Que este despierto y orientado  
b) Que grite y se quiera levantar  
 c) Nariz y barbilla este en alineados hacia la mitad del cuerpo y puntas de los pies  
d) Todas son correctas L
  
6. Los signos y síntomas del trauma cráneo encefálico son:  
a) Felicidad, y llanto  
 b) Vómito en proyectil, alteraciones auditivas y visuales, parálisis o dificultad de movimiento, alteración de la sensibilidad L  
c) Confusión y desorientación  
d) Desmayos y llanto  
e) Ninguna de las anteriores

EVALUACIÓN GENERAL  
BRIGADAS PRIMEROS AUXILIOS

7. ¿En el T.C.E si hay sangrado por el oído que se debe hacer?
- a) Lavarle con agua y jabón
  - b) Tapar el sangrado con papel higiénico o algodón
  - c) Cubrir ligeramente con una gasa para evitar contaminación
  - d) Ninguna es correcta
8. ¿Cómo se debe realizar el examen físico a la víctima?
- a) Espalda, piernas, manos
  - b) Cabeza abdomen dedos
  - c) Cabeza, cuello, tórax, abdomen pelvis, extremidades superiores e inferiores,
  - d) No hacer nada
9. ¿Qué se debe hacer en caso de una fractura?
- a) Llevarle donde un fregador
  - b) Poner hielo
  - c) Inmovilizar con cualquier objeto rígido
  - d) Salir corriendo
  - e) Nada
10. ¿Que comprende un ciclo de RCP?
- a) A.B.C más una insuflación cada cinco segundos
  - b) Dos insuflaciones más treinta compresiones por 10 ciclos
  - c) 30 compresiones más 2 insuflaciones por 5 ciclos después de los 5 ciclos reviso pulso y respiración
  - d) 30 compresiones durante 5 ciclos después de los 5 ciclos reviso pulso y respiración
  - e) Todas las anteriores

  
.....  
Firma del Brigadista

  
.....  
Firma de Instructor

**EVALUACIÓN GENERAL**  
**BRIGADAS PRIMEROS AUXILIOS**

Nombre Byron Barahona ..... Instructor: Paul Cereza

Fecha 08-08-2017 .....

Frente de Servicio Imaguito .....

7.85/10

1. ¿Que son los primeros auxilios y cuáles son sus objetivos?  
a) Salvar la vida de una o varias personas, y la suya  
b) Evitar que se desangre y llamar a la ambulancia  
 c) Es la primera ayuda que se da a una o varias personas mientras llega la ayuda médica calificada, salvar la vida de una o varias personas, evitar que se agraven sus lesiones, Favorecer su recuperación.  
d) Ninguna de las anteriores. L
  
2. ¿Qué tiene que hacer ante una emergencia?  
 a) Guardar la calma y reportar desde el sitio del accidente  
b) Salir corriendo  
c) Mirar y no hacer nada  
d) Ninguna de las anteriores. L
  
3. ¿ En el reconocimiento primario que se debe evaluar  
 a) Condiciones que sean una amenaza para la victima  
b) Estado de conciencia de la victima  
c) Gritarle fuerte  
d) Sacudirle y gritarle  
e) A y B son correctas  
f) C y D son correctas 0.50
  
4. Escriba tres datos que debe dar al realizar una llamada ante una emergencia.  
Sitio del accidente  
Si el paciente esta consciente o no  
Resumen los signos vitales 0.35
  
5. En el giro en bloque que se debe revisar  
a) Que este despierto y orientado  
b) Que grite y se quiera levantar  
 c) Nariz y barbilla este en alineados hacia la mitad del cuerpo y puntas de los pies L  
d) Todas son correctas
  
6. Los signos y síntomas del trauma cráneo encefálico son:  
a) Felicidad, y llanto  
 b) Vómito en proyectil, alteraciones auditivas y visuales, parálisis o dificultad de movimiento, alteración de la sensibilidad  
 c) Confusión y desorientación O  
d) Desmayos y llanto  
e) Ninguna de la anteriores

7. ¿En el T.C.E si hay sangrado por el oído que se debe hacer?
- a) Lavarle con agua y jabón
  - b) Tapar el sangrado con papel higiénico o algodón
  - c) Cubrir ligeramente con una gasa para evitar contaminación
  - d) Ninguna es correcta
8. ¿Cómo se debe realizar el examen físico a la víctima?
- a) Espalda, piernas, manos
  - b) Cabeza abdomen dedos
  - c) Cabeza, cuello, tórax, abdomen pelvis, extremidades superiores e inferiores,
  - d) No hacer nada
9. ¿Qué se debe hacer en caso de una fractura?
- a) Llevarle donde un fregador
  - b) Poner hielo
  - c) Inmovilizar con cualquier objeto rígido
  - d) Salir corriendo
  - e) Nada
10. ¿Que comprende un ciclo de RCP?
- a) A.B.C más una insuflación cada cinco segundos
  - b) Dos insuflaciones más treinta compresiones por 10 ciclos
  - c) 30 compresiones más 2 insuflaciones por 5 ciclos después de los 5 ciclos reviso pulso y respiración
  - d) 30 compresiones durante 5 ciclos después de los 5 ciclos reviso pulso y respiración
  - e) Todas las anteriores

.....  
Firma del Brigadista

.....  
Firma de Instructor



Nombre Luis DANIEL PILACWAN USHIÑA Instructor: PAOL CERRERA  
Fecha 08/08/2017  
Frente de Servicio INAQUITO

8.75/10

1. ¿Que son los primeros auxilios y cuáles son sus objetivos?  
a) Salvar la vida de una o varias personas, y la suya  
b) Evitar que se desangre y llamar a la ambulancia  
c) Es la primera ayuda que se da a una o varias personas mientras llega la ayuda médica calificada, salvar la vida de una o varias personas, evitar que se agraven sus lesiones, Favorecer su recuperación.  
d) Ninguna de las anteriores. L
  
2. ¿Qué tiene que hacer ante una emergencia?  
a) Guardar la calma y reportar desde el sitio del accidente  
b) Salir corriendo  
c) Mirar y no hacer nada  
d) Ninguna de las anteriores L
  
3. ¿ En el reconocimiento primario que se debe evaluar  
a) Condiciones que sean una amenaza para la victima  
b) Estado de conciencia de la victima  
c) Gritarle fuerte  
d) Sacudirle y gritarle  
e) A y B son correctas  
f) C y D son correctas O
  
4. Escriba tres datos que debe dar al realizar una llamada ante una emergencia.  
LOGAR Y DIRECCION DEL ACCIDENTE  
CANTIDAD DE ACCIDENTADOS  
SINTOMAS O ESTADO DEL O DE LOS ACCIDENTADOS 0.75
  
5. En el giro en bloque que se debe revisar  
a) Que este despierto y orientado  
b) Que grite y se quiera levantar  
c) Nariz y barbilla este en alineados hacia la mitad del cuerpo y puntas de los pies  
d) Todas son correctas L
  
6. Los signos y síntomas del trauma cráneo encefálico son:  
a) Felicidad, y llanto  
b) Vómito en proyectil, alteraciones auditivas y visuales, parálisis o dificultad de movimiento, alteración de la sensibilidad  
c) Confusión y desorientación  
d) Desmayos y llanto  
e) Ninguna de las anteriores L

EVALUACIÓN GENERAL  
BRIGADAS PRIMEROS AUXILIOS

7. ¿En el T.C.E si hay sangrado por el oído que se debe hacer?
- a) Lavarle con agua y jabón
  - b) Tapar el sangrado con papel higiénico o algodón
  - c) Cubrir ligeramente con una gasa para evitar contaminación
  - d) Ninguna es correcta
8. ¿Cómo se debe realizar el examen físico a la víctima?
- a) Espalda, piernas, manos
  - b) Cabeza abdomen dedos
  - c) Cabeza, cuello, tórax, abdomen pelvis, extremidades superiores e inferiores,
  - d) No hacer nada
9. ¿Qué se debe hacer en caso de una fractura?
- a) Llevarle donde un fregador
  - b) Poner hielo
  - c) Inmovilizar con cualquier objeto rígido
  - d) Salir corriendo
  - e) Nada
10. ¿Que comprende un ciclo de RCP?
- a) A.B.C más una insuflación cada cinco segundos
  - b) Dos insuflaciones más treinta compresiones por 10 ciclos
  - c) 30 compresiones más 2 insuflaciones por 5 ciclos después de los 5 ciclos reviso pulso y respiración
  - d) 30 compresiones durante 5 ciclos después de los 5 ciclos reviso pulso y respiración
  - e) Todas las anteriores

*Daniel Florencia*

Firma del Brigadista

*[Firma]*

Firma de Instructor

10  
Nombre TRU PATUSA PERRO ANTONIO Instructor: ALEXANDRA LLORCA

Fecha 22-08-2017

Frente de Servicio ESTACION TUNASQUITO

1. ¿Que son los primeros auxilios y cuáles son sus objetivos?

- a) Salvar la vida de una o varias personas, y la suya
- b) Evitar que se desangre y llamar a la ambulancia
- ✓ c) Es la primera ayuda que se da a una o varias personas mientras llega la ayuda médica calificada, salvar la vida de una o varias personas, evitar que se agraven sus lesiones, Favorecer su recuperación.
- d) Ninguna de las anteriores.

2. ¿Qué tiene que hacer ante una emergencia?

- ✓ a) Guardar la calma y reportar desde el sitio del accidente
- b) Salir corriendo
- c) Mirar y no hacer nada
- d) Ninguna de las anteriores

3. ¿ En el reconocimiento primario que se debe evaluar

- a) Condiciones que sean una amenaza para la víctima
- b) Estado de conciencia de la víctima
- c) Gritarle fuerte
- ✓ d) Sacudirle y gritarle
- e) A y B son correctas
- f) C y D son correctas

4. Escriba tres datos que debe dar al realizar una llamada ante una emergencia.

✓ IDENTIFICACION  
LUGAR  
DESCRIPCION

5. En el giro en bloque que se debe revisar

- a) Que este despierto y orientado
- b) Que grite y se quiera levantar
- ✓ c) Nariz y barbilla este en alineados hacia la mitad del cuerpo y puntas de los pies
- d) Todas son correctas

6. Los signos y síntomas del trauma cráneo encefálico son:

- a) Felicidad, y llanto
- ✓ (b) Vómito en proyectil, alteraciones auditivas y visuales, parálisis o dificultad de movimiento, alteración de la sensibilidad
- c) Confusión y desorientación
- d) Desmayos y llanto
- e) Ninguna de la anteriores

**EVALUACIÓN GENERAL**  
**BRIGADAS PRIMEROS AUXILIOS**

7. ¿En el T.C.E si hay sangrado por el oído que se debe hacer?
- a) Lavarle con agua y jabón
  - b) Tapar el sangrado con papel higiénico o algodón
  - c) Cubrir ligeramente con una gasa para evitar contaminación
  - d) Ninguna es correcta
8. ¿Cómo se debe realizar el examen físico a la víctima?
- a) Espalda, piernas, manos
  - b) Cabeza abdomen dedos
  - c) Cabeza, cuello, tórax, abdomen pelvis, extremidades superiores e inferiores,
  - d) No hacer nada
9. ¿Qué se debe hacer en caso de una fractura?
- a) Llevarle donde un fregador
  - b) Poner hielo
  - c) Inmovilizar con cualquier objeto rígido
  - d) Salir corriendo
  - e) Nada
10. ¿Que comprende un ciclo de RCP?
- a) A.B.C más una insuflación cada cinco segundos
  - b) Dos insuflaciones más treinta compresiones por 10 ciclos
  - c) 30 compresiones más 2 insuflaciones por 5 ciclos después de los 5 ciclos reviso pulso y respiración
  - d) 30 compresiones durante 5 ciclos después de los 5 ciclos reviso pulso y respiración
  - e) Todas las anteriores



Firma del Brigadista



Firma de Instructor