

Quito, 08 de marzo de 2018
EPMMQ-GG-0351-2018

QUITO

ALCALDÍA

T. 2018-035792

Licenciado
Eddy Sánchez
CONCEJAL METROPOLITANO
Municipio del Distrito Metropolitano de Quito
Presente

SECRETARÍA CONCEJALÍA	RECIBIDO: <i>Mauricio Quijano</i>
	FECHA: <i>09/03/2018</i>
	HORA: <i>09H35</i>
EDDY SÁNCHEZ CUENCA CONCEJAL	FIRMA: <i>[Firma]</i> QUITO

De mi consideración:

Doy respuesta a su oficio No. ES-MDMQ-2018-144, de 27 de febrero de 2018 mediante el cual reitera la solicitud indicada en la comunicación No. ES-MDMQ-2018-114, en relación con "(...) los valores que el Metro de Quito, cancela a la EMGIRS, por servicio de la disposición final de escombros en "El Troje 4"; y, si estos valores provienen de los fondos del Metro o a cargo de la Empresa Acciona"; al respecto me permito informar a Usted lo siguiente:

- Conforme los términos del Contrato de Construcción de la Fase 2 de la PLMQ suscrito entre el Municipio del Distrito Metropolitano de Quito y el Consorcio Línea 1 Metro de Quito, en la Tabla de Rubros, Cantidades y Precios se definieron los conceptos a ser reconocidos al Contratista por la ejecución de las obras objeto del Contrato; entre los conceptos determinados se estableció el Rubro "02.023.A m³ Canon o tarifa por depósito de excedentes de excavación y demoliciones, destinada a la adecuación del depósito y obras similares."
- Así mismo, el Pliego de Prescripciones Técnicas del proceso de Licitación, el cual forma parte integral del Contrato, establece en lo relativo a la medición y abono por el concepto de canon de vertido:

"c. Medición y abono

Para aquellos precios de excavación o demolición que no incluyen los correspondientes volúmenes de materiales a transportar para su descarga en vertedero, escombrera o acopio temporal, y no estando repercutidos en sus respectivos precios la carga, transporte y descarga, ni todos los gastos necesarios para la utilización de vertederos y escombreras (permisos, acceso, etc.), así como el canon de vertido. Por consiguiente, serán de abono independiente por estos conceptos: transporte y canon.

El volumen de abono de transporte será el correspondiente a la medición en banco o perfil teórico de las excavaciones representadas en los planos."

El énfasis me pertenece.

En consideración de lo expuesto, los pagos reconocidos a la Contratista por el concepto motivo de su consulta, corresponden a un rubro establecido en el Contrato de Construcción con cargo a las fuentes de financiamiento previstas por el Municipio de Quito para la ejecución del Proyecto de la Fase 2 de la Primera Línea del Metro de Quito (PLMQ).

METRO

De conformidad con los términos del Convenio de Cooperación Interinstitucional EMGIRS EP – EPMMQ, no existe compromiso de pago entre ambas entidades, por los servicios de disposición final de materiales de excavación del proyecto de la PLMQ; en consecuencia, los valores planillados y cancelados a la EMGIRS-EP corresponden al Contratista Consorcio Línea 1, en calidad de usuario de las escombreras.

En este sentido y en cuanto podemos informar para su conocimiento, sírvase encontrar adjunto el resumen de las cantidades de obra del rubro 02.023.A, reconocidas por la Fiscalización en los Certificados de Pago Provisional hasta la planilla No. 18 del mes de diciembre de 2017, por el vertido de materiales en la escombrera El Troje 4.




Atentamente,



Mauricio Anderson.
GERENTE GENERAL
Empresa Pública Metropolitana Metro de Quito

Adjunto: lo indicado

Cc: Abog. Diego Cevallos, Secretario Concejo Metropolitano de Quito

Elaborado por:	Juan Fernando Jaramillo	Profesional de Infraestructura	8/03/2018	
Aprobado por:	Jorge Yáñez	Gerente de Infraestructura	8/03/2018	
Revisado por:	Pablo Guerrero Torres	Secretario General	8/03/2018	

CANON DE DEPOSITO DE EXCEDENTES DE EXCAVACION Y DEMOLICIONES

No.	Código del Rubro	DESCRIPCIÓN DEL RUBRO	UNIDAD	PRECIO UNITARIO	PLANILLADO A ORIGEN	
					CANTIDAD	MONTO
2	1	TÚNEL DE ACCESO COCHERAS DE P.K. 9+409,40 A P.K. 10+000,00				
45	02.023.A	CANON DE DEPOSITO DE EXCEDENTES DE EXCAVACION Y DEMOLICIONES	M3	1.21	8,659.31	10,477.76
117	02.023.A	CANON DE DEPOSITO DE EXCEDENTES DE EXCAVACION Y DEMOLICIONES	M3	1.21	18,669.01	22,589.51
129	02.023.A	CANON DE DEPOSITO DE EXCEDENTES DE EXCAVACION Y DEMOLICIONES	M3	1.21	2,556.59	3,093.47
	02.023.A	CANON DE DEPOSITO DE EXCEDENTES DE EXCAVACION Y DEMOLICIONES	M3	1.21	164.11	198.57
265	2	E1. ESTACIÓN QUITUMBE DE P.K. 10+000,00 A P.K. 10+140,78				
717	3	TÚNEL DE P.K. 10+140,78 A P.K. 11+920,35				
1141	02.023.A	CANON DE DEPOSITO DE EXCEDENTES DE EXCAVACION Y DEMOLICIONES	M3	1.21	69.88	84.55
	02.023.A	CANON DE DEPOSITO DE EXCEDENTES DE EXCAVACION Y DEMOLICIONES	M3	1.21	3,386.03	4,097.10
1340	4	E2. ESTACIÓN MORÁN VALVERDE DE P.K. 11+920,35 A P.K. 12+102,28				
1345	02.023.A	CANON DE DEPOSITO DE EXCEDENTES DE EXCAVACION Y DEMOLICIONES	M3	1.21	8,803.18	10,651.84
1366	02.023.A	CANON DE DEPOSITO DE EXCEDENTES DE EXCAVACION Y DEMOLICIONES	M3	1.21	25,181.81	30,469.99
	02.023.A	CANON DE DEPOSITO DE EXCEDENTES DE EXCAVACION Y DEMOLICIONES	M3	1.21	683.15	826.61
	02.023.A	CANON DE DEPOSITO DE EXCEDENTES DE EXCAVACION Y DEMOLICIONES	M3	1.21	31,033.33	37,550.33
1484	02.023.A	CANON DE DEPOSITO DE EXCEDENTES DE EXCAVACION Y DEMOLICIONES	M3	1.21	6,348.35	7,681.51
	02.023.A	CANON DE DEPOSITO DE EXCEDENTES DE EXCAVACION Y DEMOLICIONES	M3	1.21	192.92	233.43
	02.023.A	CANON DE DEPOSITO DE EXCEDENTES DE EXCAVACION Y DEMOLICIONES	M3	1.21	800.17	968.21
	02.023.A	CANON DE DEPOSITO DE EXCEDENTES DE EXCAVACION Y DEMOLICIONES	M3	1.21	270.53	327.35
	02.023.A	CANON DE DEPOSITO DE EXCEDENTES DE EXCAVACION Y DEMOLICIONES	M3	1.21	581.70	703.86
1943	5	TÚNEL DE P.K. 12+102,28 A P.K. 14+094,19				
1959	02.023.A	CANON DE DEPOSITO DE EXCEDENTES DE EXCAVACION Y DEMOLICIONES	M3	1.21	41,683.20	50,436.67
1965	02.023.A	CANON DE DEPOSITO DE EXCEDENTES DE EXCAVACION Y DEMOLICIONES	M3	1.21	71,903.52	87,003.26
	02.023.A	CANON DE DEPOSITO DE EXCEDENTES DE EXCAVACION Y DEMOLICIONES	M3	1.21	1,060.13	1,282.75
2185	02.023.A	CANON DE DEPOSITO DE EXCEDENTES DE EXCAVACION Y DEMOLICIONES	M3	1.21	1,208.02	1,461.71
	02.023.A	CANON DE DEPOSITO DE EXCEDENTES DE EXCAVACION Y DEMOLICIONES	M3	1.21	142.83	172.82
	02.023.A	CANON DE DEPOSITO DE EXCEDENTES DE EXCAVACION Y DEMOLICIONES	M3	1.21	863.91	1,045.34
2447	6	E3. ESTACIÓN SOLANDA DE P.K. 14+094,19 A P.K. 14+257,38				
2468	02.023.A	CANON DE DEPOSITO DE EXCEDENTES DE EXCAVACION Y DEMOLICIONES	M3	1.21	83,591.28	101,145.45
	02.023.A	CANON DE DEPOSITO DE EXCEDENTES DE EXCAVACION Y DEMOLICIONES	M3	1.21	7,292.36	8,823.76
2566	02.023.A	CANON DE DEPOSITO DE EXCEDENTES DE EXCAVACION Y DEMOLICIONES	M3	1.21	36,874.73	44,618.42
3101	7	TÚNEL DE P.K. 14+257,38 A P.K. 15+158,96				
3108	02.023.A	CANON DE DEPOSITO DE EXCEDENTES DE EXCAVACION Y DEMOLICIONES	M3	1.21	41,498.93	50,213.70
	02.023.A	CANON DE DEPOSITO DE EXCEDENTES DE EXCAVACION Y DEMOLICIONES	M3	1.21	2.28	2.76
	02.023.A	CANON DE DEPOSITO DE EXCEDENTES DE EXCAVACION Y DEMOLICIONES	M3	1.21	8.35	10.10
	02.023.A	CANON DE DEPOSITO DE EXCEDENTES DE EXCAVACION Y DEMOLICIONES	M3	1.21	50.70	61.34
3243	8	E4. ESTACIÓN CARDENAL DE LA TORRE P.K. 15+158,96 A P.K. 15+315,14				
3250	02.023.A	CANON DE DEPOSITO DE EXCEDENTES DE EXCAVACION Y DEMOLICIONES	M3	1.21	76,738.04	92,853.02
3757	9	TÚNEL DE P.K. 15+315,14 A P.K. 16+834,01				
3764	02.023.A	CANON DE DEPOSITO DE EXCEDENTES DE EXCAVACION Y DEMOLICIONES	M3	1.21	127,239.36	153,959.62
3840	02.023.A	CANON DE DEPOSITO DE EXCEDENTES DE EXCAVACION Y DEMOLICIONES	M3	1.21	4.80	5.81
3881	02.023.A	CANON DE DEPOSITO DE EXCEDENTES DE EXCAVACION Y DEMOLICIONES	M3	1.21	140.32	169.78
	02.023.A	CANON DE DEPOSITO DE EXCEDENTES DE EXCAVACION Y DEMOLICIONES	M3	1.21	2,499.72	3,024.66
	02.023.A	CANON DE DEPOSITO DE EXCEDENTES DE EXCAVACION Y DEMOLICIONES	M3	1.21	1,225.47	1,482.82
4119	10	E5. ESTACIÓN EL RECREO DE P.K. 16+834,01 A P.K. 16+964,09				
4160	02.023.A	CANON DE DEPOSITO DE EXCEDENTES DE EXCAVACION Y DEMOLICIONES	M3	1.21	55,588.03	67,261.52
4160	02.023.A	CANON DE DEPOSITO DE EXCEDENTES DE EXCAVACION Y DEMOLICIONES	M3	1.21	10,164.30	12,298.80
4798	11	TÚNEL DE P.K. 16+964,09 A P.K. 18+695,19				
4904	02.023.A	CANON DE DEPOSITO DE EXCEDENTES DE EXCAVACION Y DEMOLICIONES	M3	1.21	1,053.19	1,274.36
4924	02.023.A	CANON DE DEPOSITO DE EXCEDENTES DE EXCAVACION Y DEMOLICIONES	M3	1.21	34.50	41.75
5222	12	E6. ESTACIÓN LA MAGDALENA DE P.K. 18+695,19 A P.K. 18+829,38				
5272	02.023.A	CANON DE DEPOSITO DE EXCEDENTES DE EXCAVACION Y DEMOLICIONES	M3	1.21	15,255.18	18,458.77
5699	13	TÚNEL DE P.K. 18+829,38 A P.K. 21+397,28				
6056	02.023.A	CANON DE DEPOSITO DE EXCEDENTES DE EXCAVACION Y DEMOLICIONES	M3	1.21	11,666.05	14,115.92
6437	14	E7. ESTACIÓN SAN FRANCISCO DE P.K. 21+397,28 A P.K. 21+518,18				
6480	02.023.A	CANON DE DEPOSITO DE EXCEDENTES DE EXCAVACION Y DEMOLICIONES	M3	1.21	24,164.57	29,239.13
6596	02.023.A	CANON DE DEPOSITO DE EXCEDENTES DE EXCAVACION Y DEMOLICIONES	M3	1.21	1,743.66	2,109.82
6596	02.023.A	CANON DE DEPOSITO DE EXCEDENTES DE EXCAVACION Y DEMOLICIONES	M3	1.21	5,299.36	6,412.22
6596	02.023.A	CANON DE DEPOSITO DE EXCEDENTES DE EXCAVACION Y DEMOLICIONES	M3	1.21	9,617.15	11,636.75
6627	02.023.A	CANON DE DEPOSITO DE EXCEDENTES DE EXCAVACION Y DEMOLICIONES	M3	1.21	2,095.87	2,536.00
7471	16	E8. ESTACIÓN LA ALAMEDA DE P.K. 23+310,63 A P.K. 23+469,23				
7480	02.023.A	CANON DE DEPOSITO DE EXCEDENTES DE EXCAVACION Y DEMOLICIONES	M3	1.21	22,950.37	27,769.95
7569	02.023.A	CANON DE DEPOSITO DE EXCEDENTES DE EXCAVACION Y DEMOLICIONES	M3	1.21	4,009.24	4,851.18
7594	02.023.A	CANON DE DEPOSITO DE EXCEDENTES DE EXCAVACION Y DEMOLICIONES	M3	1.21	2,694.40	3,260.23
8149	17	TÚNEL DE P.K. 23+469,23 A P.K. 24+202,89				
	02.023.A	CANON DE DEPOSITO DE EXCEDENTES DE EXCAVACION Y DEMOLICIONES	M3	1.21	183.87	222.48
8274	18	E9. ESTACIÓN EL EJIDO DE P.K. 24+202,89 A P.K. 24+409,09				
8285	02.023.A	CANON DE DEPOSITO DE EXCEDENTES DE EXCAVACION Y DEMOLICIONES	M3	1.21	3,471.21	4,200.16



PRIMERA LÍNEA DEL METRO DE QUITO - FASE 2
 Construcción de las Obras Civiles y Provisión y Montaje del Sistema de Equipamiento e Instalaciones

CANON DE DEPOSITO DE EXCEDENTES DE EXCAVACION Y DEMOLICIONES

No.	Código del Rubro	DESCRIPCIÓN DEL RUBRO	UNIDAD	PRECIO UNITARIO	PLANILLADO A ORIGEN	
					CANTIDAD	MONTO
8325	02.023.A	CANON DE DEPOSITO DE EXCEDENTES DE EXCAVACION Y DEMOLICIONES	M3	1.21	24,251.44	29,344.24
	02.023.A	CANON DE DEPOSITO DE EXCEDENTES DE EXCAVACION Y DEMOLICIONES	M3	1.21	6,813.62	8,244.48
8413	02.023.A	CANON DE DEPOSITO DE EXCEDENTES DE EXCAVACION Y DEMOLICIONES	M3	1.21	2,360.71	2,856.46
8840	19	TÚNEL DE P.K. 24+409,09 A P.K. 25+456,25				
9034	20	E10. ESTACIÓN UNIVERSIDAD CENTRAL DE P.K. 25+456,25 A P.K. 25+589,19				
9607	21	TÚNEL DE P.K. 25+589,19 A P.K. 26+631,16				
	02.023.A	CANON DE DEPOSITO DE EXCEDENTES DE EXCAVACION Y DEMOLICIONES	M3	1.21	3.89	4.70
9812	22	E11. LA PRADERA DE P.K. 26+631,16 A P.K. 26+771,66				
9935	02.023.A	CANON DE DEPOSITO DE EXCEDENTES DE EXCAVACION Y DEMOLICIONES	M3	1.21	1,636.88	1,980.62
	02.023.A	CANON DE DEPOSITO DE EXCEDENTES DE EXCAVACION Y DEMOLICIONES	M3	1.21	1,833.56	2,218.60
10490	23	TÚNEL DE P.K. 26+771,66 A P.K. 27+559,26				
10496	02.023.A	CANON DE DEPOSITO DE EXCEDENTES DE EXCAVACION Y DEMOLICIONES	M3	1.21	54,364.62	65,781.19
10659	24	E12. ESTACIÓN LA CAROLINA DE P.K. 27+559,46 A P.K. 27+699,01				
10708	02.023.A	CANON DE DEPOSITO DE EXCEDENTES DE EXCAVACION Y DEMOLICIONES	M3	1.21	17,229.94	20,848.23
10806	02.023.A	CANON DE DEPOSITO DE EXCEDENTES DE EXCAVACION Y DEMOLICIONES	M3	1.21	648.79	785.03
11206	25	TÚNEL DE P.K. 27+699,01 A P.K. 29+085,47				
11212	02.023.A	CANON DE DEPOSITO DE EXCEDENTES DE EXCAVACION Y DEMOLICIONES	M3	1.21	61,526.34	74,446.87
11340	02.023.A	CANON DE DEPOSITO DE EXCEDENTES DE EXCAVACION Y DEMOLICIONES	M3	1.21	3,297.09	3,989.48
11448	02.023.A	CANON DE DEPOSITO DE EXCEDENTES DE EXCAVACION Y DEMOLICIONES	M3	1.21	1,178.70	1,426.23
11500	26	E13. ESTACIÓN IÑÁQUITO DE P.K. 29+085,47 A P.K. 29+222,57				
11512	02.023.A	CANON DE DEPOSITO DE EXCEDENTES DE EXCAVACION Y DEMOLICIONES	M3	1.21	9,216.95	11,152.51
	02.023.A	CANON DE DEPOSITO DE EXCEDENTES DE EXCAVACION Y DEMOLICIONES	M3	1.21	2,589.17	3,132.89
11552	02.023.A	CANON DE DEPOSITO DE EXCEDENTES DE EXCAVACION Y DEMOLICIONES	M3	1.21	948.02	1,147.11
12045	27	TÚNEL DE P.K. 29+222,57 A P.K. 30+452,74				
12051	02.023.A	CANON DE DEPOSITO DE EXCEDENTES DE EXCAVACION Y DEMOLICIONES	M3	1.21	47,698.74	57,715.47
12109	02.023.A	CANON DE DEPOSITO DE EXCEDENTES DE EXCAVACION Y DEMOLICIONES	M3	1.21	27.96	33.83
12251	02.023.A	CANON DE DEPOSITO DE EXCEDENTES DE EXCAVACION Y DEMOLICIONES	M3	1.21	7.55	9.13
	02.023.A	CANON DE DEPOSITO DE EXCEDENTES DE EXCAVACION Y DEMOLICIONES	M3	1.21	3.46	4.19
	02.023.A	CANON DE DEPOSITO DE EXCEDENTES DE EXCAVACION Y DEMOLICIONES	M3	1.21	879.37	1,064.04
	02.023.A	CANON DE DEPOSITO DE EXCEDENTES DE EXCAVACION Y DEMOLICIONES	M3	1.21	705.78	854.00
12531	28	E14. ESTACIÓN JIPIJAPA DE P.K. 30+452,74 A P.K. 30+591,43				
12582	02.023.A	CANON DE DEPOSITO DE EXCEDENTES DE EXCAVACION Y DEMOLICIONES	M3	1.21	5,134.33	6,212.54
12685	02.023.A	CANON DE DEPOSITO DE EXCEDENTES DE EXCAVACION Y DEMOLICIONES	M3	1.21	6,239.62	7,549.94
	02.023.A	CANON DE DEPOSITO DE EXCEDENTES DE EXCAVACION Y DEMOLICIONES	M3	1.21	22.56	27.30
13155	29	TÚNEL DE P.K. 30+591,43 A P.K. 31+557,85				
13161	02.023.A	CANON DE DEPOSITO DE EXCEDENTES DE EXCAVACION Y DEMOLICIONES	M3	1.21	15.24	18.45
13222	02.023.A	CANON DE DEPOSITO DE EXCEDENTES DE EXCAVACION Y DEMOLICIONES	M3	1.21	617.23	746.85
	02.023.A	CANON DE DEPOSITO DE EXCEDENTES DE EXCAVACION Y DEMOLICIONES	M3	1.21	23,056.67	27,898.57
	02.023.A	CANON DE DEPOSITO DE EXCEDENTES DE EXCAVACION Y DEMOLICIONES	M3	1.21	1,682.92	2,036.33
	02.023.A	CANON DE DEPOSITO DE EXCEDENTES DE EXCAVACION Y DEMOLICIONES	M3	1.21	718.75	869.69
13268	30	E15. ESTACIÓN EL LABRADOR DE P.K. 31+557,85 A P.K. 31+698,90				
13277	02.023.A	CANON DE DEPOSITO DE EXCEDENTES DE EXCAVACION Y DEMOLICIONES	M3	1.21	3,751.83	4,539.72
13621	31	FONDO DE SACO DE P.K. 31+698,90 A P.K. 32+052,68				
14337	35	TALLERES Y COCHERAS				
14349	02.023.A	CANON DE DEPOSITO DE EXCEDENTES DE EXCAVACION Y DEMOLICIONES	M3	1.21	356,162.49	430,956.62
	02.023.A	CANON DE DEPOSITO DE EXCEDENTES DE EXCAVACION Y DEMOLICIONES	M3	1.21	6,247.35	7,559.30
	02.023.A	CANON DE DEPOSITO DE EXCEDENTES DE EXCAVACION Y DEMOLICIONES	M3	1.21	1,593.03	1,927.57
14993	02.023.A	CANON DE DEPOSITO DE EXCEDENTES DE EXCAVACION Y DEMOLICIONES	M3	1.21	22,835.53	27,631.00
15058	02.023.A	CANON DE DEPOSITO DE EXCEDENTES DE EXCAVACION Y DEMOLICIONES	M3	1.21	6,543.58	7,917.73
	02.023.A	CANON DE DEPOSITO DE EXCEDENTES DE EXCAVACION Y DEMOLICIONES	M3	1.21	884.04	1,069.68
				TOTALES A ORIGEN	1,444,146.706	1,747,417.514