

2017. 150428

URGENTE

QUITO

0001644 ALCALDÍA

Oficio
Quito D.M.,
GDOC:

DESPACHADO 12 OCT. 2017

Abogado
Diego Cevallos

SECRETARIO GENERAL DEL CONCEJO METROPOLITANO DE QUITO

Presente. -

Asunto: Información solicitada por señores/as Concejales/as sobre la prestación "Plan Lluvia 2017" en sesión ordinaria del Concejo Metropolitano del día jueves 05 de octubre de 2017

De mi consideración:

En referencia al Informe presentado por esta Secretaría General sobre el "Plan Lluvia 2017", como segundo punto en el orden del día de la sesión ordinaria del Concejo Metropolitano de Quito, llevada a cabo día jueves 05 de octubre de 2017, en la cual varios Concejales Metropolitanos realizaron algunas peticiones; al respecto remito a usted lo requerido que se detalla a continuación, para que por su intermedio se dé a conocer a los/as señores/as Concejales/as:

- Desglose de valores de inversión presentados en el "Plan de Prevención y Respuesta ante inundaciones y movimientos en masa 2017"
- Oficio Nro. EMS-DCOE-2017-0163 del 11 de octubre de 2017, suscrito por el Sr. Christian Rivera, Director del COE - Metropolitano, que contiene el Informe del Plan de Prevención e Intervención de quebradas y limpieza de cuentas viales, cruce de vías y cuentas de coronación en el DMQ año 2017
- Oficio Nro. EMS-DCOE-2017-0164 del 11 de octubre de 2017, suscrito por el Sr. Christian Rivera, director del COE - Metropolitano, que contiene el Informe de Situación Especial No. 0023 de los trabajos realizados en el sector de Atucucho y de Nayón
- Informe de capacitación a la ciudadanía mediante el Programa Quito Listo
- Avance programático y presupuestario a septiembre 2017 de la Secretaría General de Seguridad y Gobernabilidad
- Oficio Nro. EMS-GG-2017-0743 del 12 de octubre de 2017, suscrito por el Ing. Jorge Arguello, Gerente General EP EMSEGURIDAD, que contiene la cédula presupuestaria de gastos y la matriz de ejecución programática y presupuestaria

Sin otro particular, me suscribo de usted.

Atentamente




Ing. Juan Zapata Silva
SECRETARIO GENERAL DE SEGURIDAD Y GOBERNABILIDAD

Elaborado por:	P. Benavides	D- SGSG	2017-10-11	
----------------	--------------	---------	------------	--

Anexo: Lo indicado

GESTION DOCUMENTAL

Ejemplar 1: Destinatario

Ejemplar 2: Remitente

QUITO SECRETARÍA GENERAL DEL CONCEJO
ALCALDÍA **RECEPCIÓN**

Fecha: **12 OCT 2017** Hora: **14:35**

Nº. HOJAS: **77**

Recibido por: 

SECRETARÍA GENERAL DE
SEGURIDAD

QUITO

ALCALDÍA





**DESGLOSE DE VALORES DE
INVERSIÓN PRESENTADOS EN EL
PLAN DE PREVENCIÓN Y RESPUESTA
ANTE INUNDACIONES Y
MOVIMIENTOS EN MASA 2017**

INVERSIÓN : 32'258.592,23



EMPRESA PÚBLICA METROPOLITANA DE AGUA POTABLE Y SANEAMIENTO

OBRA	INVERSIÓN
LIMPIEZA Y MANTENIMIENTO DE SUMIDEROS CERCA DE 90.000 SUMIDEROS	1'047.970
MANTENIMIENTO DE ESTRUCTURAS DE CAPTACIONES EN QUEBRADAS	513.053
REPARACIÓN Y MANTENIMIENTO DEL SISTEMA DE ALCANTARILLADO VEHÍCULO DE INSPECCIÓN TELEVISIVA 3 HIDROSUCCIONADORES	8'054.943
CONSTRUCCIÓN DE COLECTORES DE ALIVIO	16'500.000
TOTAL	26'115.966

DETALLE EPMMAPS

EJE	PROCESO	MONTO (INCLUYE IVA) USD
	Limpieza de sumideros a presión en el área de influencia de la Unidad de Operaciones Norte del D.M.Q.	313.710,01
LIMPIEZA DE SUMIDEROS	Limpieza de sumideros a presión en el área de influencia de la Unidad de Operaciones Centro del D.M.Q.	347.462,29
	Limpieza de sumideros a presión en el área de influencia de la Unidad de Operaciones Sur del D.M.Q.	386.798,10
	TOTAL (USD)	1.047.970,40

EJE	PROCESO	MONTO (INCLUYE IVA) USD
	Mejoramiento y Mantenimiento estructural e hidráulico de las estructuras de captación en las quebradas DMQ	513.053,41
MANTENIMIENTO ESTRUCTURAS DE CAPACIÓN EN QUEBRADAS	TOTAL (USD)	513.053,41

DETALLE EPMMAPS

EJE	PROCESO	MONTO (INCLUYE IVA) USD
*COLECTORES DE ALIVIO, NUEVOS COLECTORES, MEJORAMIENTOS Y AMPLIACIONES DEL SISTEMA DE ALCANTARILLADO	Colector de Alivio Mirador	\$ 3.500.000,00
	Colector de Alivio Runachanga	\$ 2.500.000,00
	Colector de Alivio Galo Plaza	\$ 6.500.000,00
	Colector de Alivio Interoceánica	\$ 4.000.000,00
TOTAL (USD)		\$ 16.500.000,00

EJE	PROCESO	MONTO (INCLUYE IVA) USD
REPARACIONES Y MANTENIMIENTO DEL SISTEMA DE ALCANTARILLADO	Construcción y Reparaciones del Sistema de Alcantarillado en la Unidad de Operaciones Norte	\$ 1.537.416,47
	Construcción y Reparaciones del Sistema de Alcantarillado en la Unidad de Operaciones Centro	\$ 1.341.900,00
	Construcción y Reparaciones del Sistema de Alcantarillado en la Unidad de Operaciones Sur	\$ 1.654.086,57
	Rehabilitación de Colectores en Varios Sectores del D.M.Q.	\$ 93.333,33
	Convenios Gobiernos Parroquiales del DMQ	\$ 1.370.944,72
	Adquisición de Hidroscucionadores	\$ 1.344.000,00
	Adquisición de un Vehículo para Inspección Televisiva con Sistema de Cámara Estándar, una Licencia Win Can V.8-Office Expert Package , Licencia Win Can V.8.-Mobile Expert Package	\$ 713.262,38
TOTAL (USD)		\$ 8.054.943,47

EMPRESA PÚBLICA METROPOLITANA EMSEGURIDAD

OBRA	INVERSIÓN
CONSTRUCCIÓN DE MUROS DE CONTENCIÓN	1'328.862,81
CONSTRUCCIÓN DE PASOS PEATONALES	502.443,49
ESTABILIZACIÓN DE TALUDES	929.907,06
ESTUDIOS Y DISEÑOS DE OBRAS PARA LA PREVENCIÓN Y MITIGACIÓN DE RIESGOS EN EL DMQ	439.127,21
ATENCIÓN DE EMERGENCIAS ACTIVADAS POR EL COE METROPOLITANO	863.757,39
FONDO DE EMERGENCIA	2'000.000
TOTAL	6'064.097,96

DETALLE EP EMSEGURIDAD

PROYECTO	PRODUCTO	ACTIVIDAD / OBRA	PRESUPUESTO
REDUCCIÓN DE RIESGOS	CONSTRUCCIÓN DE MUROS DE CONTENCIÓN	MURO DE CONTENCIÓN EN EL COLEGIO FERNÁNDEZ MADRID, BARRIO LA MARÍN, PARROQUIA CENTRO HISTÓRICO	226.119,11
		MURO DE CONTENCIÓN COMITÉ DEL PUEBLO BARRIO UNIÓN Y PROGRESO ENTRE COMITÉ DEL PUEBLO Y LA BOTA PARROQUIA COMITÉ DEL PUEBLO	406.445,76
		MURO DE CONTENCIÓN EN SAN SALVADOR Y EL TEJAR BARRIO SAN SALVADOR EL TEJAR PARROQUIA SAN JUAN	247.939,84
		MURO DE CONTENCIÓN EN LA ARGELIA, BARRIO LUCHA DE LOS POBRESPARROQUIA LA ARGÉLIA	188.600,37
		MURO DE CONTENCIÓN EN EL BARRIO LEONIDAS PROAÑO-SAN BARTOLO, PARROQUIA LA ARGELIA	259.757,73

DETALLE EP EMSEGURIDAD

PROYECTO	PRODUCTO	ACTIVIDAD / OBRA	PRESUPUESTO
REDUCCIÓN DE RIESGOS	CONSTRUCCIÓN DE PASOS PEATONALES	PASO PEATONAL SOBRE EL RÍO MACHÁNGARA BARRIO EL ROSARIO - LA VICENTINA PARROQUIA ITCHIMBIA-PUENGASÍ	258.856,13
		PASO PEATONAL EN EL BARRIO LA VAQUERÍA, PARROQUIA AMAGUAÑA	243.587,36

PROYECTO	PRODUCTO	ACTIVIDAD / OBRA	PRESUPUESTO
REDUCCIÓN DE RIESGOS	ESTABILIZACIÓN DE TALUDES	ESTABILIZACIÓN DE LOS TALUDES Y DISIPADORES DE ENERGÍA EN EL BARRIO EL CALZADO – 1 MAYO, PARROQUIA SAN BARTOLO, A. Z. ELOY ALFARO (ejecución 30%)	703.824,03
		OBRAS DE ESTABILIZACIÓN DE LOS TALUDES Y DISIPADORES DE ENERGÍA DE LOS BARRIOS AYMESA Y ASISTENCIA SOCIAL (PLYWOOD)-QUEBRAD CAPULÍ - PARROQUIA QUITUMBE, ADMINISTRACIÓN Z. Q. (ejecución 75%)	226.083,03

DETALLE EP EMSEGURIDAD

PROYECTO	PRODUCTO	ACTIVIDAD / OBRA	PRESUPUESTO
		<p>DISEÑO ESTRUCTURAL DE LOS MUROS DE CONTENCIÓN: COLEGIO FERNÁNDEZ MADRID Y EL HOGAR DE VIDA 2, REFORZAMIENTO ESTRUCTURAL (CRUCE VIAL) CALLE ALONSO DE VILLANUEVA-BARRIO AYMESA, ASISTENCIA SOCIAL (PLYWOOD)-PARROQUIA QUITUMBE Y EL PUENTE PEATONAL DE 85M SOBRE LA QUEBRADA LA VAQUERÍA-PARROQUIA AMAGUAÑA</p>	<p>38.936,70</p>
<p>REDUCCIÓN DE RIESGOS</p>	<p>ESTUDIOS Y DISEÑOS DE OBRAS PARA LA PREVENCIÓN Y MITIGACIÓN DE RIESGOS EN EL DMQ</p>	<p>ESTUDIOS DE LOS DISEÑOS DE OBRAS DE PROTECCIÓN DE LADERAS Y TALUDES DE LOS SECTORES EL CALZADO Y TERRANOVA</p> <p>ESTUDIO, ANÁLISIS Y EVALUACIÓN INTEGRAL DEL RIESGO EN EL SECTOR LADERAS DE SAN FRANCISCO DE LA PARROQUIA DE CALDERÓN DEL MDMQ</p> <p>ESTUDIOS INTEGRALES DE AMENAZA POR INESTABILIDAD DE TALUDES E INUNDACIONES EN UN TRAMO DEL RÍO MACHÁNGARA (ANTIGUA QUEBRADA CAUPICHO), EN EL SECTOR DEL BEATERIO</p> <p>(ejecución 50%)</p>	<p>116.747,75</p> <p>139.104,00</p> <p>144.338,76</p>

DETALLE EP EMSEGURIDAD

PROYECTO	PRODUCTO	ACTIVIDAD / OBRA	PRESUPUESTO
ATENCIÓN Y RESPUESTA A EMERGENCIAS Y DESASTRES	ATENCIÓN DE EMERGENCIAS	ASISTENCIA INTEGRAL A LA POBLACIÓN EN SITUACIONES DE EMERGENCIAS.	538.271,60
	ACTIVADAS POR EL COE	2 retroexcavadoras, 2 volquetas de 8 M3, 4 remolques para 3 retroexcavadoras y 1 minicargadora	
	METROPOLITAN	EMERGENCIA: Barrio Ana María Bajo	115.397,34
	O	EMERGENCIA: Cuadrillas de Mitigación	184.189,42
		MANTENIMIENTO A LOS REFUGIOS TEMPORALES DEL DMQ	25.899,03
		(Albergues en las AZ: Eugenio Espejo, Calderón, Los Chillos y Eloy Alfaro)	

DETALLE EP EPMMOP

No.	UBICACIÓN	ACTIVIDAD EJECUTADA	TRÁMITE	CANTIDAD	COSTO APROXIMADO	ESTADO
1	Corredor Periférico Oriental (Av. Simón Bolívar)	Limpieza de cunetas de coronación	Protocolo No.009-GOP-DI-EMG	6086 m	\$ 3,547.02	En ejecución
2	Administración Manuela Sáenz (Varios Sectores)	Limpieza de derrumbes y cunetas viales	Protocolo No.018-GOP-DI-EMG	1720 m	\$ 3,117.56	En ejecución
3	Av. de Los Libertadores y Calle Abdón Calderón	Limpieza de derrumbes y cunetas viales	Protocolo No.015-GOP-DI-EMG	1160 m	\$ 2,067.42	Finalizado
4	Quebrada Calicanto	Avivamiento deplataforma	Solicitud Emergencia	Variable	\$ 34,412.40	En ejecución
5	Quebrada Caupicho	Disminución de capa vegetal y limpieza de cauce	Protocolo No.017-GOP-DI-EMG	3600 m	\$ 1,335.43	En ejecución
6	Av. de Los Conquistadores - Quebrada Pacaypamba	Limpieza de cruce de vía y estructuras de descarga	Mantenimiento rutinario	600 m	\$ 2,176.34	En ejecución
7	Corredor Periférico Oriental (Av. Simón Bolívar)	Limpieza de cunetas viales	Mantenimiento rutinario	27700 m	\$ 9,478.52	En ejecución
8	Río Monjas	Encausamiento y limpieza de cauce	Trabajo COE	Variable	\$ 21,666.96	En ejecución
9	Av. Velasco Ibarra	Limpieza de deslizamientos y material	Protocolo No.011-GOP-DI-EMG	400 m	\$ 696.62	Finalizado
TOTAL					\$	78,498.27

QUITO

ALCALDÍA



Oficio Nro. EMS-DCOE-2017-0163

Quito D.M., 11 de octubre de 2017

Asunto: Informe Plan de Prevención e Intervención de quebradas y limpieza de cunetas viales, cruce de vías y cunetas de coronación en el DMQ año 2017.

Ingeniero
Juan Zapata Silva
Secretario General de Seguridad y Gobernabilidad
MUNICIPIO DEL DISTRITO METROPOLITANO DE QUITO
En su Despacho

Reciba un cordial saludo del Centro de Operaciones de Emergencia Metropolitano.

Por medio del presente me permito remitir, el Informe del Plan de Prevención e Intervención de quebradas y limpieza de cunetas viales, cruce de vías y cunetas de coronación en el DMQ año 2017.

Particular que pongo en su conocimiento

Atentamente,



Sr. Christian Paúl Rivera Paspuel
DIRECTOR COE METROPOLITANO



Informe No. 051-COE-2017
Fecha: 11 de octubre del 2017

**INFORME PLAN DE PREVENCIÓN E INTERVENCIÓN DE QUEBRADAS Y LIMPIEZA DE CUNETAS VIALES, CRUCE DE VÍAS Y CUNETAS DE CORONACIÓN EN EL DMQ
Año 2017**

Tipo	Sensibilización	-	Capacitación	-	Taller	-	Reunión	-	Otro	x
-------------	-----------------	---	--------------	---	--------	---	---------	---	------	---

1. ANTECEDENTES

El Centro de Operaciones de Emergencia Metropolitano (COEM), coordina actividades interinstitucionales para la respuesta, brinda asesoría técnica y facilita información para la toma de decisiones, que permita prevenir y/o atender situaciones de emergencia y/o desastres en forma oportuna, con el fin de precautelar la seguridad de la población y ecosistema del Distrito Metropolitano de Quito.

Siendo el COEM un ente coordinador y articulador que promueve acciones integrales de atención en situaciones de emergencias y/o desastres a la comunidad del DMQ, trabaja en estrecha relación con las dependencias municipales, para brindar atención de primera respuesta efectiva y adicionalmente promover medidas de prevención y mitigación del riesgo para evitar consecuencias futuras mucho más graves.

El Plan de Prevención y Respuesta ante la Época Lluviosa del DMQ para el período 2017, tiene como propósito principal reducir y afrontar eficientemente los efectos negativos causados por las inundaciones y movimientos en masa en el Distrito Metropolitano de Quito, por lo cual hemos determinado que debido a la fuerte temporada invernal, y al estado actual de algunas estructuras viales, quebradas y sectores de la ciudad desarrollar estrategias para una pronta atención, mediante un cronograma de inspecciones en los puntos más críticos identificados en el Distrito Metropolitano, a fin de reducir el impacto de los mismos y minimizar la afectación que causaría y el riesgo en la ciudadanía.

Marco legal:

CONSTITUCIÓN DE LA REPÚBLICA DEL ECUADOR

Art. 389.- El Estado protegerá a las personas, las colectividades y la naturaleza frente a los efectos negativos de los desastres de origen natural o antrópico mediante la prevención ante el riesgo, la mitigación de desastres, la recuperación y mejoramiento de las condiciones sociales, económicas y ambientales, con el objetivo de minimizar la condición de vulnerabilidad.

El sistema nacional descentralizado de gestión de riesgo está compuesto por las unidades de gestión de riesgo de todas las instituciones públicas y privadas en los ámbitos local, regional y nacional. El Estado ejercerá la rectoría a través del organismo técnico establecido en la ley. Tendrá como funciones principales, entre otras:

1. Identificar los riesgos existentes y potenciales, internos y externos que afecten al territorio ecuatoriano.

Informe No. 010-COE-2017
Fecha: 11 de octubre del 2017

2. Generar, democratizar el acceso y difundir información suficiente y oportuna para gestionar adecuadamente el riesgo.
3. Asegurar que todas las instituciones públicas y privadas incorporen obligatoriamente, y en forma transversal, la gestión de riesgo en su planificación y gestión.
4. Fortalecer en la ciudadanía y en las entidades públicas y privadas capacidades para identificar los riesgos inherentes a sus respectivos ámbitos de acción, informar sobre ellos, e incorporar acciones tendientes a reducirlos.
5. Articular las instituciones para que coordinen acciones a fin de prevenir y mitigar los riesgos, así como para enfrentarlos, recuperar y mejorar las condiciones anteriores a la ocurrencia de una emergencia o desastre.
6. Realizar y coordinar las acciones necesarias para reducir vulnerabilidades y prevenir, mitigar, atender y recuperar eventuales efectos negativos derivados de desastres o emergencias en el territorio nacional.
7. Garantizar financiamiento suficiente y oportuno para el funcionamiento del Sistema, y coordinar la cooperación internacional dirigida a la gestión de riesgo.

Art. 390.- Los riesgos se gestionarán bajo el principio de descentralización subsidiaria, que implicará la responsabilidad directa de las instituciones dentro de su ámbito geográfico. Cuando sus capacidades para la gestión del riesgo sean insuficientes, las instancias de mayor ámbito territorial y mayor capacidad técnica y financiera brindarán el apoyo necesario con respeto a su autoridad en el territorio y sin relevarlos de su responsabilidad.

REGISTRO OFICIAL N.º 3746, EL CONCEJO METROPOLITANO DE QUITO, el cual considera:
Que de acuerdo a lo establecido en el Art. II.4 del Código Municipal (sustituido por el Art. 1 de la ordenanza Metropolitana 095), la Dirección Metropolitana de Planificación Territorial y Servicios Públicos debe realizar quinquenalmente la recisión y evaluación de las normas del Régimen del Suelo y demás conexas, en función de las nuevas necesidades del desarrollo territorial, y proponer al Concejo Metropolitano las modificaciones respaldadas en estudios técnicos previa consulta y consenso con otras dependencias municipales y los representantes de la sociedad civil.

Eje de acción: En base al marco legal de la constitución de la República del Ecuador el Municipio de Quito a través de la Secretaría de Seguridad establece acciones para la seguridad ciudadana siendo una de las condiciones primordiales en su planificación velar por el bienestar de la ciudadanía.

2. INTERVENCIÓN EN QUEBRADAS

La ciudadanía ha solicitado mediante oficios a la Secretaría de Seguridad y Gobernabilidad, la inspección varias quebradas por falta de intervención en diferentes sectores de la ciudad, donde en su mayoría se encuentra asentadas viviendas y predios afectados directamente por la socavación lateral del talud, taponamiento en el cauce, presencia de basura, escombros ramas, falta de mantenimiento y rotura de colectores, descargas anti técnicas de aguas servidas y contaminación ambiental.

Bajo este antecedente la Secretaría de Seguridad y Gobernabilidad a través del COE-M y las instituciones municipales ha organizado mesas de trabajo y reuniones de planificación para establecer recorridos e intervenciones a fin de mitigar el riesgo en estas zonas y contar con la participación de las empresas municipales involucradas: Empresa Pública Metropolitana de Movilidad y Obras Públicas (EPMMOP), Empresa Metropolitana de Aseo (EMASEO), Empresa Pública Metropolitana de Agua Potable Saneamiento(EPMAPS), Agencia Metropolitana Control (AMC), Policía Metropolitana (PM), Empresa Metropolitana de Gestión de

Informe No. 010-COE-2017
Fecha: 11 de octubre del 2017

Integral de Residuos Sólidos (EMGIRS), Dirección Metropolitana de Gestión de Riesgos(DMGR), Administraciones zonales, Secretaría de ambiente y COE-M.

Por los cual me permito informar las actividades de mitigación y prevención ejecutadas por el COE-M en coordinación con las Empresas Municipales (EPMOP, EPMAPS, Secretaría de Ambiente, Agencia Metropolitana de Control, EMASEO previo a la época lluviosa en la intervención de aproximadamente 13 quebradas y 5 Quebradas pendientes definidas en un cronograma para realizar las respectivas inspecciones.

LISTADO DE QUEBRADAS INTERVENIDAS

- Quebrada Capulí
- Quebrada Calicanto
- Quebrada Caupicho
- Quebrada Terranova
- Quebrada Valles del Sur
- Quebrada Chaquiscaguaico
- Quebrada Pacaypamba
- Quebrada Río Grande
- Quebrada las Alcantarillas
- Quebrada San Antonio
- Quebrada San Francisco
- Quebrada La Cantera
- Quebrada Angarrachaca

Pendiente inspecciones:

- Quebrada La Ontaneda
- Quebrada La Tolita
- Quebrada Ejido- Amaguaña
- Quebrada Pinyaocahcha
- Quebrada Reina de Quito
- Quebrada Curiquingue

Adjunto 1: matriz con el detalle y seguimiento en la intervención de quebradas.

3.-INTERVENCIÓN IMPIEZA DE CUENTAS VIALES, CRUCE DE VÍAS Y CUNETAS DE CORONACIÓN

Actividades de mitigación y prevención ejecutadas por la Secretaría de Seguridad a través del COEM y EPMOP a fin de prevenir nuevas afectaciones hacia la comunidad a causa de las precipitaciones que se presenten en la época de lluvia dentro del Distrito Metropolitano, la Empresa Pública Metropolitana de Movilidad

Informe No. 010-COE-2017
Fecha: 11 de octubre del 2017

y Obras Públicas a través de la Unidad de Emergencias ha realizado actividades de limpieza y mantenimiento en estructuras de drenaje vial, quebradas y cunetas de coronación, como se detalla a continuación.

No.	UBICACIÓN	ACTIVIDAD EJECUTADA	TRÁMITE	CANTIDAD	COSTO APROXIMADO	ESTADO
1	Corredor Periférico Oriental (Av. Simón Bolívar)	Limpieza de cunetas de coronación	Protocolo No.009-GOP-DI-EMG	6086 m	\$ 3,547.02	En ejecución
2	Administración Manuela Sáenz (Varios Sectores)	Limpieza de derrumbes y cunetas viales	Protocolo No.018-GOP-DI-EMG	1720 m	\$ 3,117.56	En ejecución
3	Av. de Los Libertadores y Calle Abdón Calderón	Limpieza de derrumbes y cunetas viales	Protocolo No.015-GOP-DI-EMG	1160 m	\$ 2,067.42	Finalizado
4	Quebrada Calcanto	Alivianamiento de plataforma	Solicitud Emergencia	Variable	\$ 34,412.40	En ejecución
5	Quebrada Caupicho	Disminución de capa vegetal y limpieza de cauce	Protocolo No.017-GOP-DI-EMG	3600 m	\$ 1,335.43	En ejecución
6	Av. de Los Conquistadores - Quebrada Pacaypamba	Limpieza de cruce de vía y estructuras de descarga	Mantenimiento rutinario	600 m	\$ 2,176.34	En ejecución
7	Corredor Periférico Oriental (Av. Simón Bolívar)	Limpieza de cunetas viales	Mantenimiento rutinario	27700 m	\$ 9,478.52	En ejecución
8	Río Monjas	Encausamiento y limpieza de cauce	Trabajo COE	Variable	\$ 21,666.96	En ejecución
9	Av. Velasco Ibarra	Limpieza de deslizamientos y material	Protocolo No.011-GOP-DI-EMG	400 m	\$ 696.62	Finalizado
TOTAL					\$ 78,498.27	

Los puntos establecidos en el gráfico muestran intervenciones de cunetas en vías periféricas, y en bordes de quebradas intervenidas de acuerdo a la planificación detallada.

4.- CONCLUSIONES

- Según la proyección climática la intensidad de las precipitaciones va a continuar por lo que se requiere, tomar las acciones urgentes en estos puntos críticos, de las instituciones involucradas.
- El socavamiento es inminente en ciertas zonas a lo largo de las riberas del río por lo que se requiere de intervención de maquinaria pesada en zonas estratégicas.
- Es importante trabajo en conjunto con los moradores de los alrededores de los lugares mencionados principalmente de las instituciones municipales involucradas para el desarrollo del plan estratégico.
- Se manifiesta que si bien las crecientes hídricas y la potencia de los cauces en los ríos, ha incrementado debido a la época invernal, así como construcciones anti-técnicas como rellenos, botaderos y tuberías de descarga de aguas servidas han contribuido en el desvío de los cauces y socavamiento principalmente del taluds afectando así a varios predios públicos y privados, es por ello que se busca dar soluciones y se plantea acciones de mitigación y prevención a corto y largo plazo.

5.- RECOMENDACIONES

- Intervención inmediata en situaciones de emergencia y/o desastres para brindar protección o seguridad a la comunidad
- Realizar una evaluación preliminar mediante una inspección in situ con todas las instituciones inmersas en el plan.

Informe No. 010-COE-2017
Fecha: 11 de octubre del 2017

- Dar inicio a los trabajos prioritarios con maquinaria disponibles de las diferentes instituciones municipales con la finalidad de dar inicio en actividades de dragado y reencauzamiento de los ríos que sea pertinentes en la primera fase del plan de acciones.
- Asignar los recursos necesarios para la intervención operativa
- Activar el fondo de emergencia para la entrega de ayuda humanitaria en el caso de requerirlo.
- Se requieren labores preventivas
- Intervención oportuna e inmediata de la Agencia Metropolitana de Control como ente sancionador para los infractores.

6.- REGISTRO FOTOGRÁFICO



Fotografía: Limpieza (Quebrada Caupicho)



Fotografías: Arreglo del Colector (Quebrada Chaquiscaguaico)



Monitoreo permanente (Quebrada Angarrachaca San Francisco)



Estudio y diseño de descargas de agua (Quebrada San Antonio y San Francisco)

Informe No. 010-COE-2017
Fecha: 11 de octubre del 2017



Fotografias: Intervencion de maquinaria y cuadrillas (Quebrada Capuli)

INTERVENCIONES CUNETAS VIALES, CRUCE DE VÍAS Y CUENTAS DE CORONACIÓN



Fotografias: Limpieza de cruce via (Av. de los Conquistadores y Pasaje Pacay Pamba)



Fotografias: Limpieza, correccion de cauce y proteccion de taludes (Rio Monjas)


Informe No. 010-COE-2017
Fecha: 11 de octubre del 2017



Fotografías: Limpieza, corrección de cauce y protección de taludes (Quebrada Caupicho)



Fotografías: Limpieza y mantenimiento de cunetas viales (Av. Simón Bolívar)



Fotografías: Limpieza de derrumbes y mantenimiento de cunetas viales (Abdón Calderón, La Libertad)

5x



Informe No. 010-COE-2017
Fecha: 11 de octubre del 2017

7.- FIRMAS DE RESPONSABILIDAD

NOMBRE	CARGO	FIRMA
Realizado: Juan Carlos Suárez	Coordinadora General de Operaciones del COE-M	
Revisado: Christian Rivera	Director del Centro de Operaciones de Emergencia.	

COE-M SEGUIMIENTO DE EMERGENCIAS QUEBRADAS				
COD.	REPORTE	ACCIONES	RESPONSABLE	ÚLTIMA ACTUALIZACIÓN

ESTADO/ SEGUIMIENTOS				
INTERVENCIONES				
1	<p>QUEBRADA CAPULÍ: Susana Letor La Problemática de este sector radica hace aproximadamente 3 años atrás a causa de la socavación en la base de los estribos del puente, donde se han registrado continuos deslizamientos en los dos lados del cauce y varias descargas domiciliarias hacia la quebrada. Adicional varias viviendas y áreas recreativas sin cerramientos.</p>	<p>Se realiza una inspección con las empresas municipales EPMMOP, Jefatura de Seguridad de Quitumbe, COEM lo que permite identificar las acciones y próximos paso a seguir.</p>	<p>EPMMOP JEFATURA DE SEGURIDAD QUITUMBE COEM, SECRETARÍA DE AMBIENTE</p>	<p>17/05/2017 Ing. Daniel Timpe interviene con las cuadrillas contratadas por EMSEGURIDAD (25 personas) en apoyo a la Unidad de Emergencias de la EPMMOP para realizar la limpieza de manera manual de árboles en el cauce de río. Además se realizó el mantenimiento en la parte alta, en sus zonas bajas se está realizando desbroce de árboles en el cauce a la altura del Barrio Susana Letor el trabajo se mantiene de acuerdo como vaya la naturaleza desarrollándose, La unidad de Emergencia de la EPMMOP con el apoyo del COEM coordina acciones y trabajos programados.</p> <p>28/06/2017 TRAMO CORRESPONDIENTE AL PUENTE Referente al puente EMSEGURIDAD. - puente de Plywood Aymesa estabilización de taludes. Pendiente con las empresas EPMAPS descargas sanitarias y tuberías. Una vez culminado los trabajos interviene EPMMOP. - construcción de un nuevo puente</p> <p>29/06/2017 Jefatura de Seguridad, Dirección Metropolitana de Gestión de riesgos y espacio público elaboró un informe en base a un sustento técnico donde se recomienda la restricción de paso vehicular especialmente vehículos pesados, y el corte de varios árboles. Este documento es direccionado con los compromisos de cada una de las instituciones.</p>

COE-M
SEGUIMIENTO DE
EMERGENCIAS QUEBRADAS

RESPONSABLE	RESPONSABLE	FECHA	ÚLTIMA ACTUALIZACIÓN
<p>07/10/2017</p> <p>Con la siguiente fecha se realizó un reporte de la ciudadanía donde requieren el apoyo y asesoría técnica por parte de los técnicos del Municipio, a registrarse el colapso de un muro en el sector de la PLYWODD tramo correspondiente con el borde de la Quebrada el Capulí</p> <p>ACCIONES:</p> <p>DMGR: direccionó personal técnico para la inspección respectiva, constatando que la vivienda tiene 35 años de construcción y no se observó ninguna afectación estructural por asentamiento, sin embargo existe afectación en el acceso a la planta baja donde vive una familia de 3 personas en calidad de arrendatarios.</p> <p>La afectación se debe al colapso del cerramiento que colindaba con la quebrada debido a mala construcción sobre un suelo de relleno (seguramente sin estudios técnicos ni permisos) lo cual también afectó parte del patio. La familia Andrade Erazo solicitó apoyo municipal para evacuación de sus enseres, indicando que van a salir el próximo lunes pero si fuera necesario lo harán antes en caso de lluvias y aumento de caudal; tienen el contacto del técnico de riesgos de la AZ Quitumbe.</p> <p>EPMMOP.- tras la inspección se ve en la necesidad de requerir la limpieza del muro caído en gran parte en medio del cauce del río, esto se lograría con el apoyo de una cuadrilla manual y a su vez comprometer a los propietarios en hacer un nuevo muro, sin embargo EPMMOP refiere no contar con la disponibilidad de maquinaria.</p> <p>COE-M.- Instalación de la estación meteorológica móvil para alerta temprana del COE-M que muestra niveles pluviométricos sobre lo normal.</p> <p>JEFATURA DE SEGURIDAD QUITUMBE.- Monitoreo constante del sector.</p>			

94

COE-M		SEGUIMIENTO DE EMERGENCIAS QUEBRADAS		RESPONSABLE	RESPONSABLE	FECHA	ÚLTIMA ACTUALIZACIÓN
				08/10/2017	EPMAPS-. Tras la inspección en conjunto con la Jefatura de seguridad Quitumbe Ing. Henry Proaño manifiesta que existe la probabilidad de realizar las limpiezas con la máquina link -bell a partir de esta semana. Monitoreo constante de los operativos zonales en territorio.		
				10/10/2017	Interviniendo maquinaria de la EPMAPS (link-bell) y cuadrilla de EPMMOP en la limpieza de la Quebrada.		
2	<p>QUEBRADA CALICANTO: Administración zonal: Quitumbe Parroquia: Quitumbe Sector: Barrio Terranova Calles: Quitumbe Ñan y Condor ñan.</p> <p>Abarca dos sectores Ciudadela El Ejército y Terranova</p> <p>La Problemática de este sector viene hace desde año 2008 por los continuos deslizamientos en la plataforma de la ecuatoriana, mencionar que este barrio no cuenta con un sistema de alcantarillado debido a que se encuentra en proceso de regularización. Tras el reporte las instituciones han realizado las siguientes acciones.</p>	<p>Se realiza una inspección con las empresas municipales EPMMOP, Jefatura de Seguridad Quitumbe, COEM lo que permite identificar las acciones próximos paso a seguir</p>	<p>EPMMOP, EPMAPS, JEFATURA DE SEGURIDAD QUITUMBE Y COEM, SECRETARÍA DE AMBIENTE</p>	<p>Una vez en el sitio se pudo constatar la presencia de una estructura de captación tipo torre ubicada en el costado sur de la Av. Condorñan y que está conformada por un vertedero de hormigón en su parte inicial, seguido de troncos o rocas de gran tamaño que pueden obstruir la entrada al colector que pasa bajo la calle. Además, posee una torre de hormigón armado y que sirve como acceso para trabajos de mantenimiento. Se recomienda que personal de GAVEV realice la poda de la capa vegetal presente en los taludes de la quebrada, así como el retiro de los troncos que obstaculizan el paso de caudal a través de la quebrada. Se debe mencionar que EPMAPS será la encargada del mantenimiento de las estructuras de captación y descarga de caudal por estar dentro de sus competencias.</p> <p>BORDE CIUDADELA EL EJÉRCITO EPMMOP. -Realiza Alivianamiento de material pétreo en la plataforma avance del 60%. EPMAPS. - Realiza la limpieza del cauce por los continuos embalses que se han dado con apoyo de una link-bell, y una pala para el desfogge del agua acumulada.</p>			

COE-M SEGUIMIENTO DE EMERGENCIAS QUEBRADAS	RESPONSABLE	RESPONSABLE	FECHA	ÚLTIMA ACTUALIZACIÓN
				<p>JEFATURA DE SEGURIDAD QUITUMBE. - Socialización con los vecinos para cerrar las descargas sanitarias, monitoreo de las estructuras que se encuentran en el borde.</p> <p>INTERVENCIONES:</p> <ul style="list-style-type: none"> • 17/05/17 <p>Se realiza una inspección con personal del COE-M y EPMMOP para intervenir con la siguiente maquinaria: 1 excavadora de la EPMAPS y 1 bulldozer de la EPMMOP.</p> <ul style="list-style-type: none"> • 18/05/17 <p>La maquinaria ingresa para poder desfogar el dique que se tenía además se estaba trabajando en la parte alta eliminando el talud para que ya no se siga desprendiendo, sin embargo, la comunidad ya no siguió apoyando con volquetas, actualmente no se cuenta con volquetas para continuar con el Alivianamiento, está pendiente realizar un nuevo acuerdo para que vuelvan a prestar las volquetas. (Daniel Timpe)</p> <ul style="list-style-type: none"> • 22/05/17 <p>Se realiza trabajos de limpieza del dique producto de un deslizamiento en el cauce del río. El trabajo concluido con el apoyo de las instituciones municipales.</p> <ul style="list-style-type: none"> • 06/10/2017 <p>Tras la reunión mantenida con los moradores se determina los trabajos por ejecutarse desbroce manual por parte de la Unidad de Espacio público con apoyo de la maquinaria del COE-M y apoyo de una cuadrilla de la unidad de emergencia de la EPMMOP, los trabajos se iniciarán a partir del martes 10 de octubre del presente.</p>

COE-M				
SEGUIMIENTO DE EMERGENCIAS QUEBRADAS				
	RESPONSABLE	RESPONSABLE	FECHA	ÚLTIMA ACTUALIZACIÓN
2.3	QUEBRADA TERRANOVA	EPMMP, EPMAPS, JEFATURA DE SEGURIDAD QUITUMBE, SECRETARÍA DE AMBIENTE		
	<p>QUEBRADA CAUPICHO: Ubicación: -Administración Zonal: Quitumbe -Parroquia: - Sector: Guajaló - Calles: Av. Pedro Vicente Maldonado</p> <p>La problemática radica desde hace varios meses donde existen varias viviendas ubicadas dentro de la franja de protección de quebradas y de río, los barrios son irregulares y otros cuentan con la regulación hace 30 años atrás, adicional existen varios árboles de Eucalipto entre 20 metros de altura que han caído al cauce del río, sin dejar de mencionar</p>	<p>Tramo donde se encuentra considerado dos familias para el plan de relocalización familia López y Carrillo. Jefatura de seguridad Quitumbe: seguimiento y monitoreo de las familias puesto que se encuentran habitando las viviendas y presentación de trámites y gestiones para la validez del plan. EP-EMSEGURIDAD: se entrega los resultados de la consultoría "obra embaulamiento de la quebrada aproximadamente 700 metros.</p>		
3		EPMMP, EPMAPS, JEFATURA DE SEGURIDAD QUITUMBE, SECRETARÍA DE AMBIENTE		
		<p>INTERVENCIONES 18/04/17 Aproximadamente hace 3 semanas en una primera fase se realizó una inspección con las entidades pertinentes con el fin de proceder con el retiro de varios árboles ubicados en la cuenca hídrica. 19/04/2017 Se procede con el retiro de 5 árboles y en una segunda fase se espera terminar 8 árboles más. 05/05/2017 Los trabajos iniciaron en horario diurno con la participación de las cuadrillas operativas contratadas por EMSEGURIDAD y se desarrollaron hasta inicios del mes de junio de forma intermitente, ya que el personal también brindaba apoyo en la limpieza de deslizamientos en el DMQ. 10/10/2017 Limpieza del colector por parte de EPMAPS con la link-bell trabajando Proceso constructivo la agencia de control fue a sancionar chancheras descargas sanitarias</p>		

COE-M SEGUIMIENTO DE EMERGENCIAS QUEBRADAS				
RESPONSABLE	RESPONSABLE	FECHA	ÚLTIMA ACTUALIZACIÓN	
	<p>varias estructuras de EPMAPS colapsados.</p> <p>La Quebrada Caupicho abarca varios barrios (Nueva Loja, Conjuntos Isla Jardín, valle del sur, Asistencia social y Virgen del Quinche).</p>			<p>Adicional Considerando que la zona intervenida presenta un área muy extensa, todavía existen sitios con gran acumulación de sedimentos y basura, por lo que será necesario la programación de nuevas intervenciones a futuro.</p> <p>Cabe mencionar que la mayor parte de material extraído desde el cauce de la quebrada, es basura común por lo que se recomienda que las cuadrillas que intervengan en el futuro, posean el equipo de protección personal adecuado.</p>
3.1	QUEBRADA CAUPICHO VALLE DEL SUR	<p>EPMAPS, EPMMP, SECRETARÍA DE AMBIENTE, ADMINISTRACIÓN CALDERÓN, EMGIRS, COEM</p>	01/10/2017	<p>EPMMP: realizó tareas de mitigación con trabajos desde la primera semana de octubre en intervenciones en el cauce de la quebrada, en el lugar se realizará un muro de escolleras para lo cual se requiere piedras por gestión de los moradores se ha conseguido el material se coordina la movilización (10 volquetas).</p>

COE-M SEGUIMIENTO DE EMERGENCIAS QUEBRADAS					
		RESPONSABLE	RESPONSABLE	FECHA	ÚLTIMA ACTUALIZACIÓN
05	<p>QUEBRADA RÍO GRANDE</p> <p>Tramo que abarca 3 Barrios el Prado, Transito alto y San Gregorio se ha tenido varios deslizamientos, donde se ha identificado muros de gaviones que fueron contruidos por el PCA los mismos que se han socavado.</p> <p>La problemática en este sector se debe a que no existe acceso para ingresar con maquinaria, la intervención se sugiere de manera manual.</p>	<p>EPMMOP, EPMAPS, JEFATURA DE SEGURIDAD QUITUMBE, COEM, SECRETARÍA DE AMBIENTE</p>	<p>INTERVENCIONES</p> <p>27/06/2017</p> <p>Se solicita por parte de la Administración de Seguridad Quitumbe a través de oficios que EPMAPS remita los informes realizados donde estén inmersos estudios, trabajos que se hayan desarrollado (procesos de construcción de muros de contención, colectores procesos de relocalización, indemnización aquellos predios que se encontraban en lista de espera por no contar con documentos, y derrocamientos) con esto se busca dar paso a nuevas intervenciones.</p> <p>01/07/2017</p> <p>En el Barrio Eugenio del mismo sector</p> <p>Tras la inspección se ha podido identificar exceso de basura, árboles y madera que obstaculizan el flujo normal del cauce, hecho que golpea a las paredes de los taludes de las viviendas cercanas al borde de quebrada como ese caso del Sr. Amable Crespo.</p> <p>02/07/2017</p> <p>Se coordina con Espacio Público para el retiro de los árboles en las calles Julián Estrella y Manuel Coronado, barrio El Prado.</p> <p>Se requiere urgente la limpieza del cauce y la presencia de AMC ya que se observan varias descargas sanitarias directas al talud.</p> <p>29/06/2017</p> <p>Tras la reunión mantenida en el COE-M se insiste el pedido de la Agencia de control para sancionar a las personas que realizan descargas.</p> <p>Daniel Timpe se compromete realizar una nueva inspección para pasar el informe a Gerencia de Obras públicas trabajo pendiente.</p> <p>Monitoreo de la Jefatura de seguridad</p>		

COE-M		SEGUIMIENTO DE EMERGENCIAS QUEBRADAS		RESPONSABLE	RESPONSABLE	FECHA	ÚLTIMA ACTUALIZACIÓN
6	<p>QUEBRADA ANGARRACHACA</p> <p>Parroquia: San Isidro del Inca de Calderón</p> <p>Quebrada Angarrachaca</p> <p>Barrio: San Felipe</p> <p>Represamiento de 1.800 m3 de agua por taponamiento de escombros y basura que la gente ha botado en los últimos días a través de una tubería de 1.000 pulgadas. El espejo de agua muestra aproximadamente 8 metros de profundidad, 50 metros de largo y 6 de ancho.</p> <p>El equipo técnico de EPMMOP, EPMAPS, Administración Zonal Calderón, Policía Metropolitana y COE Metropolitano realizó un monitoreo hasta el sector de Llano Chico para determinar posibles estructuras afectadas en puentes, calles y viviendas.</p> <p>Es necesario realizar un desfogue controlado de agua con personal y maquinaria de pesada de EPMMOP</p>	<p>JEFATURA DE SEGURIDAD CALDERÓN, EPMMOP, EPMAPS, COEM, PM, SECRETARÍA DE AMBIENTE, AGENCIA DE TRANSITO.</p>	<p>Inspección e identificación de los tramos más afectados, con el apoyo de Policía Metropolitana en la seguridad de las acciones realizadas por las Empresas Municipales que intervienen.</p> <p>Desalojo del agua del dique con la ayuda del balde de la link-belt y maquinaria del COE-M</p> <p>05/05/2017</p> <p>Apoyo de limpieza de la quebrada, se procede a sacar el agua con la almeja de la link-belt (se visualiza mucha acumulación de agua).</p> <p>Desalojo de agua de la quebrada Angarrachaca y limpieza manual de basura.</p> <p>Flujo de 10 a 15 galones por minuto (al momento no están escavando con el cucharón de la link belt debido a que se está sacando el agua hacia la vía con una balde que tiene la máquina.</p> <p>Esta medida se debe a que el desagüe es más óptimo de esta forma y por el nivel del agua.</p> <p>06/05/2017</p> <p>En la Quebrada persisten los trabajos en en el punto personal de la EPMMOP, EPMAPS y Administración zonal.</p> <p>Los trabajos se desarrollan hasta las 15:00</p> <p>El segundo tramo de la quebrada Angarrachaca no hay novedad aparente, el agua fluye.</p> <p>Se estima unos 15 días más de trabajo (depende de las precipitaciones en el sector).</p> <p>La situación sigue igual, aun no se logra desalojar debido al ingreso de agua. No se estima tiempo de trabajo debido a la inestabilidad del clima.</p>				

COE-M		SEGUIMIENTO DE EMERGENCIAS QUEBRADAS		RESPONSABLE	RESPONSABLE	FECHA	ÚLTIMA ACTUALIZACIÓN
	y EPMAPS. Los efectivos de la Policía Metropolitana se ubicaran en las partes altas para el monitoreo durante la intervención de los trabajos. Por su parte, el personal de la Agencia Metropolitana de Tránsito realizará el control y el apoyo en caso que amerite el cierre de vías			10/05/2017 Inspección a la Quebrada Angarrachaca al momento se encuentra personal de EPMAPS extrayendo la bomba sumergible de succión. Se coordina inspección con el robot para la próxima semana.			
				15/06/2017 Se toma contacto con Daniel Timpe quien menciona que se ha presentado un informa direccionado hacia el departamento de Planificación de la EPMAMOP para programar las acciones.			
				29/06/2017 EPMAPS realiza la inspección verificando que existe un tubo armico de 1.200 mm, se realiza la inspección televisiva con el ROBOT de EPMAPS el informes está listo para enviar a gerencia de EPMAMOP, COE-M y Administración zonal.			
				Monitoreo de la Jefatura, con este informe se pretende que EPMAMOP realice y continúe con los trabajos.			
				06/10/2017 Monitoreo permanente esperando disponibilidad de maquinaria para la intervención			
07	QUEBRADA PACAYPAMBA Tumbaco, - Parroquia: Cumbayá, - Sector: Pacaypamba, Calles: Av. De los Conquistadores			Durante la inspección se pudo evidenciar la presencia de rocas y piedras de varios tamaños acumuladas a lo largo del cauce de la quebrada. Esto provoca un flujo errático del caudal, por lo que los bordes presentan un desgaste considerable en varios puntos. Del mismo modo se pudo observar un “zanja” que se desarrolla de forma paralela a la quebrada principal, cuyo cauce presenta indicios de haber sufrido una formación natural. Para establecer las causas de la formación de esta nueva quebrada, se realizó una inspección en la parte superior, en			

COE-M

SEGUIMIENTO DE EMERGENCIAS QUEBRADAS

	RESPONSABLE	RESPONSABLE	FECHA	ÚLTIMA ACTUALIZACIÓN
<p>donde se encuentra el sistema de drenaje transversal de la Av. Simón Bolívar.</p> <p>En este sitio se observó una acumulación inusual de material junto a la vía, lo que indica que este sitio es un botadero ilegal. Dicho material ha obstruido el canal de conducción ubicado en la parte baja del talud provocando el represamiento y desbordamiento del agua durante las precipitaciones.</p> <p><u>Inspección y Atención</u> Los trabajos se iniciaron con la limpieza de la estructura de conducción que llega hasta la Av. de los Conquistadores y que mediante un cajón de hormigón armado permite la conducción de caudal bajo la vía hasta la estructura de descarga final. Estas actividades también incluyen la limpieza del material y sedimentos acumulados en las tuberías ubicadas bajo la vía.</p> <p>De forma paralela a los trabajos de limpieza, se realizaron inspecciones a lo largo de la quebrada ya que, de acuerdo a la versión de los moradores de la zona existe una bifurcación en el cauce de la quebrada, lo que ha provocado inundaciones en las viviendas aledañas. El canal de descarga tiene una forma rectangular con una longitud aproximada de 120 metros y una sección de 1.20 m x 1.40 m. Actualmente esta estructura se encuentra cubierta por una densa capa de tierra y sedimentos por lo que es incapaz de transportar el caudal captado por las cunetas de la Avenida Simón Bolívar.</p> <p>La acumulación de sedimentos y las fuertes precipitaciones ocurridas meses atrás, provocaron la ruptura en la pared norte del canal como se muestra en la fotografía adjunta.</p>				

COE-M SEGUIMIENTO DE EMERGENCIAS QUEBRADAS		RESPONSABLE	RESPONSABLE	FECHA	ÚLTIMA ACTUALIZACIÓN
		<p>Conclusiones y Recomendaciones</p> <p>Considerando que la falta de mantenimiento en el canal de descarga ubicado junto a la Av. Simón Bolívar ha ocasionado la formación de una quebradilla, será necesario realizar las actividades de mantenimiento necesarias para garantizar su correcto funcionamiento hidráulico. Estas actividades incluirán el retiro total del material acumulado dentro de la estructura, así como la reparación de la pared dañada, por lo que será necesario el apoyo de la Unidad de Obra Civil de la EPMMOP considerando el estado actual del canal y su longitud.</p> <p>Del mismo modo se recomienda que técnicos de la Gerencia de Estudios y Fiscalización de la EPMMOP realicen una inspección en la zona a fin de establecer si es factible derivar parcialmente el caudal captado por los cajones de hormigón armado ubicados en las cunetas y en el parterre central de la Av. Simón Bolívar, a fin de aliviar al canal de descarga afectado. Cabe mencionar que se están realizando las gestiones necesarias con la Administración Zonal Tumbaco para la asignación del equipo que será utilizado en la fractura de rocas de gran tamaño acumuladas en el cauce de la quebrada.</p> <p>Finalmente se debe solicitar que la Agencia Metropolitana de Control tome las medidas pertinentes para prohibir el depósito ilegal de material junto a la vía debido a la afectación provocada hacia las estructuras de drenaje.</p>			
8	QUEBRADA ALCANTARILLAS	<p>Conforme lo planificado inspección realizada en conjunto con EPMMOP EPMAAPS medio ambiente policía metropolitana de ambiente COEM AMC y USC Eloy Alfaro se determina acuerdos</p> <ol style="list-style-type: none"> 1. con EPMMOP realizar minga comunitaria colaboración de maquinaria 2. Ambiente en coordinación con personeros ISFFA inspección de arbolado urbano y cunetas de coronación 3. AMC realizará control de 			

COE-M		SEGUIMIENTO DE EMERGENCIAS QUEBRADAS		RESPONSABLE	RESPONSABLE	FECHA	ÚLTIMA ACTUALIZACIÓN
							edificaciones informales 4.USC coordinación minga y socialización ejecución minga de riesgos clave 9 seguimos siguiente punto
							Se acuerda con la comunidad realizar trabajos de limpieza, habilitación de cunetas viales para encauzamiento de aguas lluvias en el área, además AMC inicia una indagación de la condición actual de varias construcciones al borde de la Quebrada y la posible sanción a los dueños de predios privados que no han realizado obras complementarias de descargas de aguas lluvias. La comunidad está dispuesta a colaborar realizando mingas de limpieza con el apoyo de los recursos (maquinaria) de la Secretaría de Seguridad y Gobernabilidad.
							INTERVENCIONES
							16/05/17 Se realizó una inspección en donde se identifica que el área recreativa (juegos infantiles) se encuentra afectada, el parque es mantenido por la gerencia de EPMMOP.
							18/05/17 Se solicitó a EPMMOP que realice una limpieza con las cuadrillas. Adicional se solicitó hacer un cerramiento con lona para evitar el paso de los niños y que caigan (3 metros de altura).
							En ese sitio la gerencia realizó el corte de unas ramas de árboles y botaron los restos a la quebrada lo que causa más estancamiento de agua.
							EPMAPS Ing. Juan Carlos Bayas indica que el operario de la maquinaria de la link-belt realizara una inspección para determinar el acceso.

COE-M		SEGUIMIENTO DE EMERGENCIAS QUEBRADAS		RESPONSABLE	RESPONSABLE	FECHA	ÚLTIMA ACTUALIZACIÓN
				1171072017			
				<p>Con esta fecha se programa trabajos de intervención por parte de la Unidad de Espacio Público para el retiro de árboles y por parte de EPMAPS con maquinaria Link-belt para la limpieza del cauce.</p>			
				<p>INTERVENCIONES</p>			
				03/03/2017	<p>En el lugar se realizó una inspección con los técnicos de las Jefatura de Seguridad Norte, EPMAP, EPMAP, DMGR y Secretaría de Ambiente constatando que no se cuenta con un sistema de alcantarillado, evacuación de descargas de agua servidas.</p> <p>Jefatura de seguridad realiza el monitoreo constante del sector, en la inspección se determina la responsabilidad de cada institución.</p> <p>EPMAP: limpieza de un deslizamiento tarea que se ha cumplido en los exteriores del colegio.</p>		
10	<p>QUEBRADA SAN ANTONIO Y QUEBRADA SAN FRANCISCO</p> <p>Sector de la Bota diagonal a la unidad educativa Jodocoo Ricky en la calle cien fuegos</p>		<p>JEFATURA DE SEGURIDAD EUGENIO ESPEJO, COEM, EPMAPS, EPMAP, SECRETARÍA DE AMBIENTE</p>	06/10/2017	<p>EPMAPS: Tiene conocimiento la Gerencia Técnica de Infraestructura a través del departamento de Proyectos a cargo Ing. Molina quien se encuentra realizando un estudio y diseño de descargas de agua, por la afectación directa al muro del colegio.</p> <p>Jefatura de seguridad: monitoreo permanente.</p>		

COE-M		SEGUIMIENTO DE EMERGENCIAS QUEBRADAS		RESPONSABLE	RESPONSABLE	FECHA	ÚLTIMA ACTUALIZACIÓN
11	QUEBRADA LA CANTERA Sector: La Libertad		EPMPAS, EPMMOP, AMC, Secretaría de Ambiente y Policía Metropolitana.	<ul style="list-style-type: none"> • En el lugar se ha intervenido con cuadrillas de emergencia contratadas por EMSEGURIDAD. • Maquinaria de la secretaria de Seguridad y Gobernabilidad apoya en la intervención de limpieza de cunetas viales. • Se instaura una mesa de trabajo por parte de Gobernabilidad de la Secretaría de Seguridad del DMQ. • EPMMOP se compromete en realizar un perfilado del talud • La DMGR se compromete a realizar el respectivo informe con las recomendaciones. 			
12	QUEBRADA LA TOLITA sector: Guapulo Pasaje Ninahualpa		EPMPAS, EPMMOP, AMC, Secretaría de Ambiente y Policía Metropolitana.	Se Programa inspección			
13	QUEBRADA ONTANEDA ALTO 3 árboles caídos en el interior de la quebrada coordinar la reunión con espacio público y EPMAAPS ver la disponibilidad de la Límbel Pendiente intervención		EPMPAS, EPMMOP, AMC, Secretaría de Ambiente y Policía Metropolitana.	Se Programa inspección			
14	QUEBRADA AMAGUAÑA EJIDO-		EPMPAS, EPMMOP, AMC, Secretaría de Ambiente y Policía Metropolitana.	Socializar con los vecinos para que compren las tuberías y EPMMOP apoyaría con personal y maquinaria Pendiente intervención			

Oficio Nro. EMS-DCOE-2017-0164

Quito D.M., 11 de octubre de 2017

Asunto: Informe de Situación Especial No. 0023 (Nayón y Atucuho).

Ingeniero
Juan Zapata Silva
Secretario General de Seguridad y Gobernabilidad
MUNICIPIO DEL DISTRITO METROPOLITANO DE QUITO
En su Despacho

Reciba un cordial saludo del Centro de Operaciones de Emergencia Metropolitano.

Por medio del presente remito el Informe de Situación Especial No. 0023 de los trabajos realizados en el sector de Atucucho y de Nayón.

Particular que pongo en su conocimiento.

Atentamente,


Sr. Christian Paúl Rivera Paspuel
DIRECTOR COE METROPOLITANO



Este Informe fue elaborado por personal de la Sala de Situación del Centro de Operaciones de Emergencia Metropolitano.

1. COE Zonal Eugenio Espejo - Atucucho

El sábado 25 de marzo de 2017, se activó el Comité Operativo de Emergencias Zonal liderado por el Sr. Boris Mata Reyes Administrador de la Zona Eugenio Espejo y conformado por las siguientes instituciones:

- **DMGR:** Dennis Suárez
- **COE-M:** Christian Rivera
- **Secretaría de Inclusión:** Paco Pavón
- **Secretaría de Ambiente**
- **CBQ:** Capitán Cárdenas
- **Policía Metropolitana:** Insp. Achig
- **EPMMOP:** Daniel Timpe
- **EPMAPS:** Luis Collaguazo
- **EMASEO:** Rafael Pazmiño

El COE Zonal con las diferentes instituciones, realizaron un trabajo con resultados satisfactorios debido a que se formaron equipos de trabajo, con contingente humano preparado para desempeñar las actividades. Se establecieron dos equipos de trabajo, conformados por 11 personas, entre técnicos de infraestructuras, sociales, especialistas de ambiente, relocalización y psicólogos, de acuerdo a la siguiente distribución:

Equipo 1: A cargo del Ing. Jorge Ordóñez Geólogo de la DMGR, los sectores que se evaluaron fueron los siguientes: Laderas del Cisne, San Rafael, Dolorosa y El Cisne.

Equipo 2: A cargo del Ing. Luis Albán Geólogo de la DMGR, los sectores que se evaluaron fueron los siguientes: Escuela, Campiña, San Jacinto, Corazón de Jesús y El Triunfo.

2. Eventos y emergencias registradas en Atucucho

Dentro del Plan de Prevención y Respuesta para la Época Lluviosa en el sector de Atucucho se registraron 20 eventos: 1 inundación, 13 deslizamientos y 6 colapsos estructurales, esto a causa de la saturación del suelo, por no respetar los retiros y por los asentamientos irregulares.



2.1 Emergencias relevantes

No.	Fecha /Evento	Hora de aviso	Administración Zonal	Dirección	Recursos	Descripción de la emergencia
1	13/03/2017 Colapso estructural	18:03	Eugenio Espejo	Atucucho, calle 7 y Emilio Jaramillo	<p>Administración Eugenio Espejo: 3 ingenieros civiles, un arquitecto, 4 técnicos Unidad de Seguridad, 3 camionetas, 1 volqueta.</p> <p>Policía Metropolitana: un canter, 3 camionetas 5 motos y 15 efectivos.</p> <p>EPMMOP: 4 personas, camioneta.</p> <p>CBQ: 6 efectivos, un bravo, 2 camionetas.</p> <p>COE: 2 camionetas, 3 técnicos.</p> <p>EP Emseguridad</p>	<p>Colapso parcial de una vivienda de adobe y hojas de zinc, por filtración de agua, donde habitan la señora Rosa María Alomoto Oña de 89 años y Sr. Sillo Clever Alomoto Mecías una adulta mayor junto a su hijo, quienes fueron trasladados a una casa de familiares acogientes. CBQ con la fuerza de tarea realizó el derrocamiento de la vivienda. Policía Metropolitana colaboró en el desalojo de enseres de la vivienda. EPMMOP y Administración Zonal evaluaron puntos críticos, se apoyará con maquinaria del COE y personal de cuadrilla para desalojo de los escombros en varios puntos de Atucucho. Se instaló un puesto de monitoreo fijo en el sector coordinado por la Administración Zonal. El 15 de marzo EP Emseguridad, entregó ayuda humanitaria que consiste en kits de alimentos no perecibles y aseo. En varios lugares del sector de Atucucho se realizará la estabilización de taludes y la remoción de escombros con maquinaria de COE Metropolitano y la Administración Zonal Eugenio Espejo.</p>
2	23/03/2017 Colapso estructural	15:52	Eugenio Espejo	Atucucho, Barrio Laderas del Cisne, calle 26 y calle J	<p>CBQ, Administración Zonal Eugenio Espejo (Op. 3.1 Edison Vizuete), Policía Metropolitana, EPMMOP</p>	<p>Colapso de un muro que cayó sobre una vivienda de bloque y zinc, resultando afectada una familia de cuatro integrantes. Las personas fueron evacuadas a casa de familias acogientes (Sandra Guaylichico 29 años, Anthony Ramos 11 años, Diego Cárdenas 8 años, Matías Quilumba 1 año). EP Emseguridad entregó ayuda humanitaria que consistió en alimentos no perecibles, vestimenta, calzado, útiles escolares y kit de aseo. EPMMOP realizó la estabilización del talud. Se realizan los trabajos de mitigación con cuadrillas contratadas, en la calle 28 y San Vicente.</p>
3	31/03/2017 Deslizamiento	04:41	Eugenio Espejo	Atucucho, Laderas del Cisne, José Avalos y Antonio Neumane	<p>CBQ, Administración Eugenio Espejo (Op. 3.1, Policía Metropolitana, Secretaria de Seguridad</p>	<p>Deslizamiento de un talud sobre una vivienda, por lo que resultan afectadas dos familias quienes son evacuadas al albergue de la Policía Metropolitana en el sector de la Y. Primera familia de 3 integrantes: Manuela Palomo de 36 años, Justin Romero de 10 años, Icker Freire de 1 año, a quienes se brinda apoyo psicológico y atención de salud. A la familia se le entregará tres meses de arriendo y se realizaron los</p>

						<p>trámites correspondientes para la reposición de menaje de casa.</p> <p>Segunda familia: José Rafael Palomo de 58 años.</p> <p>Policía Metropolitana colabora con el traslado de enseres, hacia una bodega en la Tola.</p> <p>El 9 de mayo 2017 la familia afectada se traslada del albergue hacia el sector de Atucucho Centro a una vivienda de arriendo. Colaboraron la Administración Eugenio Espejo, Administración Mariscal y COE Metropolitano con el traslado de enseres desde la bodega de la Tola con el apoyo de Policía Metropolitana.</p>
4	11/04/2017 Estructura en riesgo de colapso	21:58	Eugenio Espejo	Atucucho, La Campiña, calle Manuel de Jesús Álvarez	Administración Eugenio Espejo (Op. 3 Fausto Hidalgo, Op. 3.2 Santiago Garcés)	<p>Vivienda en riesgo de colapso, la cual está en un predio abandonado y no presta las garantías físicas de estabilidad debido a la precariedad de la estructura, ya que la zona presta alto riesgo a movimientos en masa. Moradores del sector informan que el dueño habría fallecido y ellos fueron los que alertaron de la presencia de la mujer.</p> <p>En el lugar se encontraba una mujer indigente de 65 años de edad que corresponde a los nombres de Dolores Tualombo, quien fue evacuada al albergue de Policía Metropolitana en el sector La Y y fue evaluada por personal médico CBQ.</p> <p>Se activó el fondo de emergencia para la entrega de alimentos calientes.</p> <p>El Dr. Francisco Contreras y el equipo socio técnico (psicólogo, trabajadora social y un técnico del proyecto adultos de la calle) del Patronato Municipal San José, el 12 de abril visita el albergue para realizar un informe e ingresar a la persona afectada al Centro Hogar de vida No.1 en Conocoto.</p>
5	19/05/2017 Deslizamiento	5:00	Eugenio Espejo	Sector Santa Anita, San Vicente y Flavio Alfaro, subida a Atucucho	CBQ, Administración La Delicia, Administración Eugenio Espejo, Policía Metropolitana grupo GAT-R, EP Emseguridad (cuadrilla)	<p>Deslizamiento de un talud que afectó a una vivienda, donde habita una familia la cual fue evacuada hacia casa de familiares acogientes.</p> <p>La familia está conformada por cinco integrantes: Javier Males Chicaiza 35 años, María de Los Ángeles Llumiquinga 35 años, Antony Carrera 18 años, Mateo Males 6 años, Camila Males 9 meses.</p> <p>Personal de la Administración Zonal, y cuadrillas contratadas por EP Emseguridad, realizan trabajos de remoción de escombros tras el deslizamiento de tierra, para la recuperación de enseres.</p> <p>Con la colaboración de la comunidad y personal de Policía Metropolitana se estabilizó e impermeabilizó el talud.</p>

EP Emseguridad entregó ayuda humanitaria para la familia.
La Administración Zonal gestiona la entrega de los 3 meses de arriendo.

2.2 Fotografías eventos relevantes

Evento 1: Colapso estructural sector Atucucho



Evento 2: Colapso estructural Atucucho, Barrio Laderas del Cisne



Evento 3: Deslizamiento Atucucho



Evento 4: Estructura en riesgo de colapso Atucucho



Evento 5: Deslizamiento San Vicente y Flavio Alfaro, subida a Atucucho



3. Levantamiento de información sector Atucucho

El levantamiento de información en el sector Atucucho, se realizó el 8 de abril del 2017, desde las 8:00 hasta las 12:00, teniendo como punto de partida el Estadio de Atucucho, con la participación de las siguientes instituciones:

- Jefatura de Seguridad de la Administración Eugenio Espejo
- DMGR
- COE-M
- Fundación para el Desarrollo Integral de la Población Vulnerable "FUNDIPOV"
- Universidad Central del Ecuador

El censo se desarrolló en las Laderas del Cisne con la finalidad de identificar viviendas en riesgo no mitigable y de acuerdo a los informes de la Administración Eugenio Espejo ver la factibilidad de incluir a las familias al proceso de relocalización. Aproximadamente 600 casas fueron censadas.

EP EMSEGURIDAD dotó del servicio de transporte para 100 voluntarios de la universidad y la fundación.

3.1 Fotografías Censo Atucucho





4. Minga barrio Virgen del Quinche - sector de Atucucho

El 31 de agosto de 2017, se inició con la minga de limpieza de cunetas en el barrio Virgen del Quinche sector de Atucucho, con la participación de la comunidad.



Se continuó con la con la minga de recuperación de cunetas en el barrio.



El 3 de septiembre de 2017, se culminó con la minga en el barrio.





5. Conclusiones

- Se activó el Comité Operativo de Emergencias Zonal para establecer las acciones a tomar en el sector de Atucucho.
- En el sector de Atucucho se registraron 20 eventos dentro del Plan de Prevención y Respuesta para la Época Lluviosa 2016-2017, resultando afectadas varias familias a las cuales se les entregó ayuda humanitaria a través del fondo de emergencia de EP EMSEGURIDAD.
- Se desarrolló un censo en Atucucho con la finalidad de identificar viviendas en riesgo no mitigable e incluirlas al Plan de Relocalización, de acuerdo a la factibilidad, a cargo de la Jefatura de Seguridad de la Administración Eugenio Espejo y la Dirección Metropolitana de Gestión de Riesgos.

6. Anexos

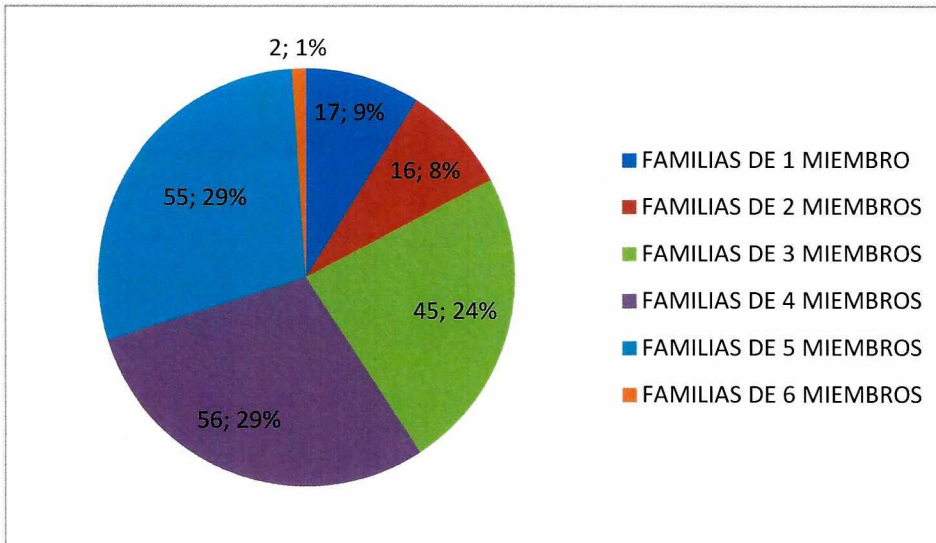
Información consolidada de la Administración Eugenio Espejo del levantamiento de información del sector Atucucho, Laderas del Cisne, calle 30.

7. Firmas de responsabilidad

NOMBRE	CARGO	RESPONSABILIDAD	FIRMA
Lourdes Sani	Coordinadora Sala de Situación	Elaborado por	
Christian Rivera	Director del COE-M	Aprobado por	

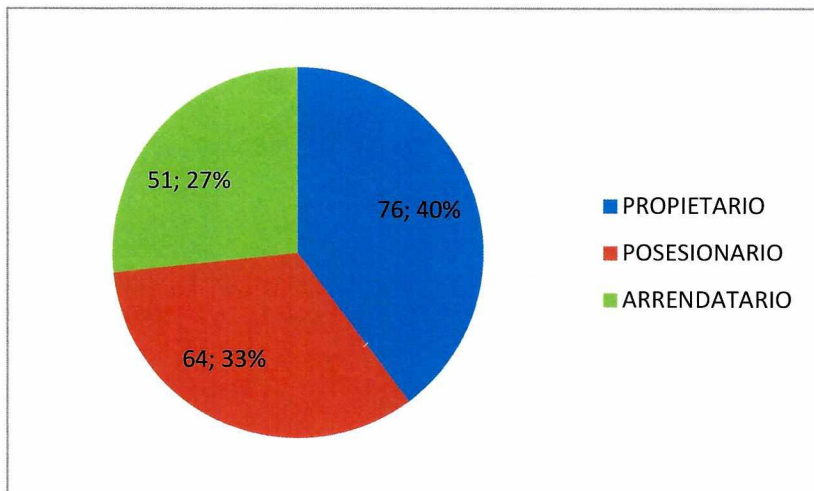
NUMERO DE MIEMBROS FAMILIARES

FAMILIAS DE 1 MIEMBRO	FAMILIAS DE 2 MIEMBROS	FAMILIAS DE 3 MIEMBROS	FAMILIAS DE 4 MIEMBROS	FAMILIAS DE 5 MIEMBROS	FAMILIAS DE 6 MIEMBROS	TOTAL
17	16	45	56	55	2	191

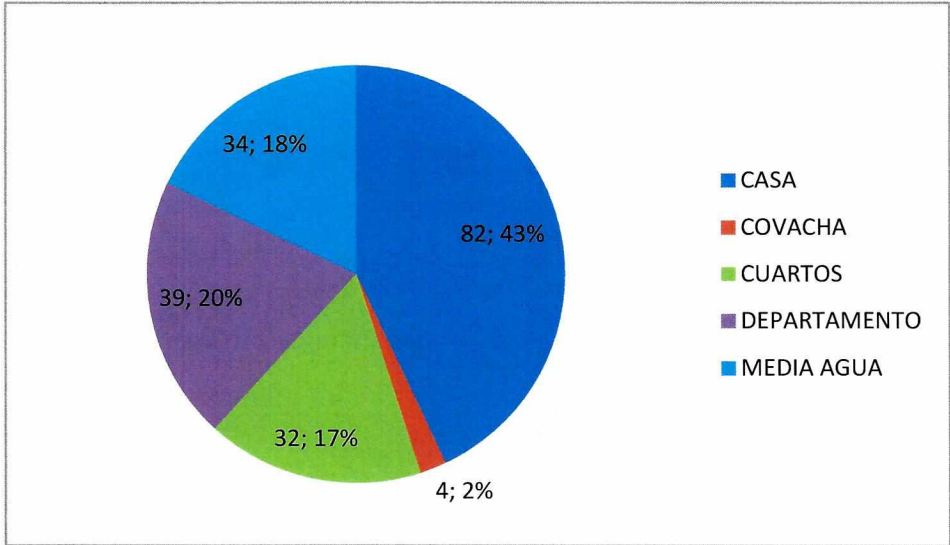


TIPO POSESIÓN DEL INMUEBLE

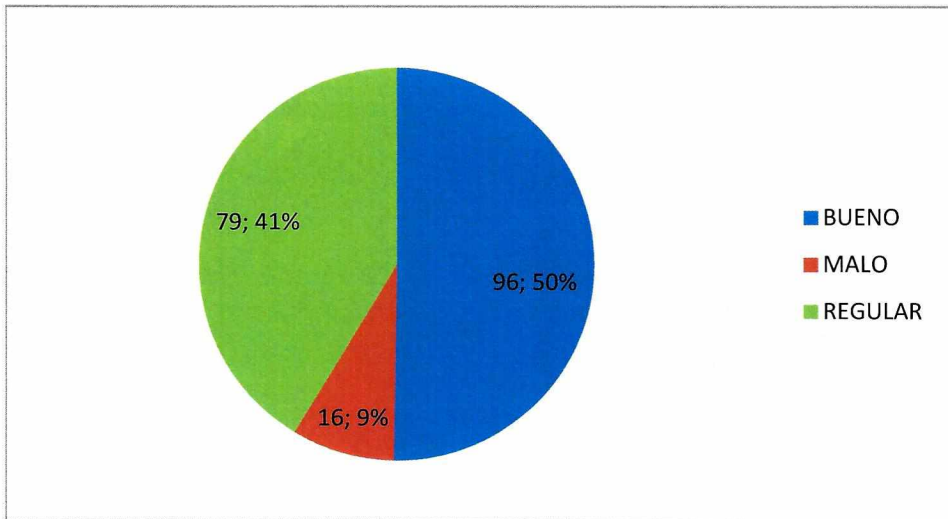
PROPIETARIO	POSESIONARIO	ARRENDATARIO
76	64	51



TIPO DE VIVIENDA					
CASA	COVACHA	CUARTOS	DEPARTAMENTO	MEDIA AGUA	TOTAL
82	4	32	39	34	191

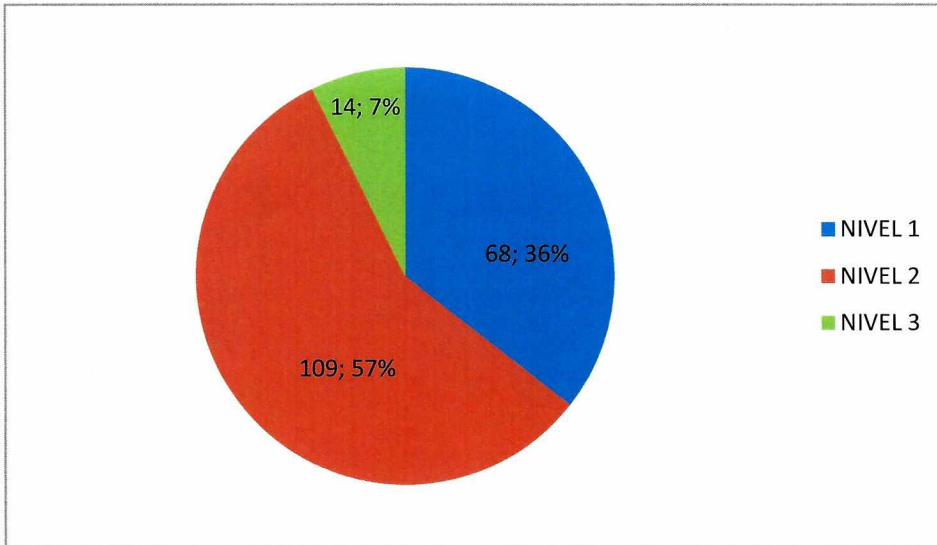


ESTADO DE LAS VIVIENDAS			
BUENO	MALO	REGULAR	TOTAL
96	16	79	191



CALIFICACIÓN DE RIESGO DE LAS VIVIENDAS

NIVEL 1	NIVEL 2	NIVEL 3	TOTAL
68	109	14	191



Este Informe fue elaborado por personal de la Sala de Situación del Centro de Operaciones de Emergencia Metropolitano.

1. Ubicación del evento

Administración Zonal: Eugenio Espejo

Dirección: vía antigua a Nayón

Hora inicio: 16:50

Fecha: 20 abril 2017

2. Tipo de evento

Movimiento en masa – Deslizamientos

3. Descripción del evento

A lo largo de la vía antigua a Nayón se registraron varios deslizamientos de tierra y una caída de árbol, producto de una de la más fuertes épocas invernales que enfrentó el DMQ, por saturación del suelo y asentamientos irregulares.

El 20 de mayo, se procedió al cierre total de la vía por la inestabilidad del talud que presentaba grietas en la parte superior, con el fin de precautelar la seguridad de los usuarios.

Los equipos de respuesta se encargaron de los trabajos de mitigación y de la evaluación de taludes, para definir las acciones para la estabilización de la mesa de la vía.

4. Operaciones realizadas vía antigua a Nayón

20 abril 2017

- A las 16:50 ingresa una llamada al ECU-911, sobre un deslizamiento en la Av. Simón Bolívar hacia Nayón, atienden el evento AMT, Administración Zonal Eugenio Espejo (Op. 3.3 Alberto García), EPMMOP y Secretaria de Seguridad y Gobernabilidad (minicargadora y dos volquetas).



- EPMMOP informa que mientras realizaban la limpieza de la vía, un mojón de agua lodo cayó sobre la maquinaria, sin registrarse personas afectadas y sugiere cerrar la vía hasta el día siguiente, mientras el talud se establece.
- La Administración Zonal Eugenio Espejo coordina con AMT de la zona, para los cierres de la vía a la altura del redondel de la UDLA, por precaución mientras se realizan los trabajos y se presenten las presentaciones.

21 abril 2017

- La Administración Eugenio Espejo reporta que en la Vía Nayón - redondel del Ciclista, se debe realizar la limpieza de cunetas, porque por las lluvias se prodrían generar flujos de lodo menores debido al material suelto.



- Continúan los trabajos de limpieza de cunetas y retiro de escombros, que se realizaron con maquinaria de la Secretaria de Seguridad y Gobernabilidad y EPMMOP.



15 mayo 2017

- La Administración Eugenio Espejo reporta nuevos deslizamientos en la vía Nayón desde el redondel del Ciclista, desde el COE-M se coordina con EPMMOP.



- Personal y maquinaria de EPMMOP realizan la limpieza de la vía, con el apoyo de maquinaria de la Secretaria de Seguridad y Gobernabilidad.



17 mayo 2017

- El 17 de mayo se registra un nuevo deslizamiento a 500 metros de la UDLA, se procede a coordinar con EPMMOP. Adicional se reporta varios árboles en riesgo con raíces expuestas, en la vía Nayón, calle Santa Ana, ingresando por el redondel del Ciclista, reportado por la Administración Eugenio Espejo. Se solicita a la Unidad de Espacio Público de la EPMMOP, realice una evaluación de los árboles en riesgo.



- Intervención de cuadrillas contratadas por EP EMSEGURIDAD, realizaron cunetas de coronación en el sector de Nayón.



- En la tarde se registra la caída de un árbol en la vía antigua a Nayón, altura de la UDLA. Personal de CBQ y AMT colaboran en el lugar y se coordina con Espacio Público de la EPMMOP para la atención, quienes proceden a retirar el árbol.



20 mayo 2017

- EPMMOP y COE-M realizaron una inspección en la vía a Nayón, verificando que la mesa puede colapsar, sobre la que se asienta la vía. Por lo tanto requieren de manera urgente, la evaluación del talud por parte de la Dirección Metropolitana de Gestión de Riesgos y solicitan realicen estudios a cargo de la EPMMOP. Como medida de prevención recomiendan el cierre de la vía, en el tramo del redondel del Ciclista a Nayón.
- La DMGR a través de un geólogo e ingeniero estructural, realizaron la evaluación del talud, observando grietas y sugieren el cierre de la vía.

- La EPMMOP realizó la limpieza de un nuevo deslizamiento en la vía a Nayón.



- En coordinación con la EPMMOP, COE-M y la DMGR solicitan el cierre de la vía, mientras se estabiliza el talud.
- La AMT dispone el cierre de la vía, solicitado por el Gerente General de la EPMMOP.
- Aproximadamente a las 18:00 del 20 de mayo, se realiza el cierre de la vía a Nayón.



23 mayo 2017

Se mantuvo una reunión con Gobierno Autónomo Descentralizado de la parroquia de Nayón, EPMMOP, AMT, Administración Zonal Eugenio Espejo, y COE-M, en la cual se llegaron a los siguientes acuerdos:

- AMT implementa un protocolo para la restricción y habilitación de la vía, (la circulación vehicular será restringida en la noche y períodos cuando existan precipitaciones). Colocación de señalética en el tramo afectado de vía, para prevenir accidentes de tránsito.
- Control de escorrentías y red de alcantarillado desde la parte superior de la vía, por acumulación de basura en la parte superior de la misma.
- EPMMOP y la Secretaria de Seguridad y Gobernabilidad a través COE-M se encargan de la limpieza de cunetas de coronación, a lo largo del tramo de la UDLA a Nayón, y retiro de escombros, para evitar que se generen flujos de lodo, a causa del material acumulado.
- Reconfiguración de taludes, retiro de material sobresaturado "enchapado" en los mismos.
- A mediano o largo plazo se realizará la estabilización de la mesa de la vía, posiblemente con la construcción de muro de gaviones.
- EPMMOP a través de la Unidad de Espacio Público, se encarga de eliminar la carga de vegetación en tramos inestables y con sobrepeso, para evitar nuevos deslizamientos. La Unidad inicia la tala de 250 árboles en riesgo de acuerdo a una programación, durante varias semanas.



24 mayo 2017

- Cuadrillas contratadas por EP EMSEGURIDAD realizan trabajo manual de limpieza de las cunetas viales, desde el redondel del Ciclista hacia Nayón, en coordinación con la EPMMOP y COE-M.



- La EPMMOP emitió un boletín sobre el cierre de la vía a Nayón, por el feriado de la Batalla de Pichincha. La vía fue habilitada durante el día para no afectar el comercio, mientras que en la noche la vía permaneció cerrada, sin embargo la apertura estaba condicionada, en caso de presentarse precipitaciones.
- Se continúa con los trabajos con personal de EPMMOP y la colaboración de maquinaria de la Secretaría de Seguridad y Gobernabilidad, quienes realizan trabajos de limpieza en la vía Nayón - redondel del Ciclista.



25 mayo 2017

- EPMMOP, Secretaría de Seguridad y Gobernabilidad y Administración Eugenio Espejo colaboraron en la limpieza de la vía, hasta aproximadamente las 23:00, la cual queda parcialmente habilitada, para recibir a los turistas por el feriado, de acuerdo al boletín emitido por la EPMMOP.



3 junio 2017

- En horas de la madrugada se registra un nuevo deslizamiento en Nayón, atienden la emergencia AMT y EPMMOP.



- Luego de registrarse el deslizamiento, los técnicos de la DMGR realizaron la evaluación en la vía a Nayón, indicando que el talud sigue inestable con grietas en la parte superior que pueden provocar nuevos desprendimientos de bloques de hasta 1,5 metros. Se recomienda el cierre temporal hasta que se intervenga en las zonas inestables del talud.
- Se informa al GAD Parroquial que no se puede habilitar la vía, por el riesgo que presenta.
- La EPMMOP a través del Área de Diseño de Proyectos, está realizando el proyecto de la obra de mitigación.

22, 27 junio y 2 julio 2017

- Se realiza el retiro de material proveniente de la limpieza de la capa vegetal y perfilado del talud por parte de la EPMMOP.



4 julio 2017

- EPMMOP realiza la limpieza de la vía Nayón, con apoyo de la maquinaria de la Secretaría de Seguridad y Gobernabilidad, previo a la habilitación de la vía.



5. Operaciones realizadas Barrio Las Palmas – vía a Nayón

- El 7 septiembre del 2017, la Administración Eugenio Espejo solicita al COE-M se coordine con EPMMOP y Agencia Metropolitana de Control, al Barrio Las Palmas de Nayón por trabajos de movimientos de tierra sin autorización, que abastaculizan la vía.



- El 13 de septiembre del 2017, la EPMMOP realiza un recorrido en el barrio Las Palmas, informando que se evidencia maquinaria pesada privada realizando trabajos de desalojo de material hacia la quebrada, afectando de forma directa a los barrios ubicados en la ladera del talud. El material desalojado a taponado en su totalidad una alcantarilla de agua lluvia de la EPMAPS y cubierto por completo una estructura de protección de cruce de vía hacia la quebrada. Se solicita la intervención de AMC.





- El 10 de octubre 2017 personal del COE-M solicita la intervención de AMC debido a que un propietario se encuentra construyendo una plataforma de contenedores para un patio de comidas y todo el material desalojado, causa el taponamiento de cruce de vía del barrio. Personal de la AMC realiza la inspección en el barrio Las Palmas para sancionar a las personas, porque con la presencia de precipitaciones se pueden generar problemas en la vía del barrio y como consiguiente a la vía de Nayón – redondel del Ciclista.

6. Conclusiones

- Se estableció un plan de trabajo para la intervención en la vía para mitigar el riesgo, que se llevó a cabo con EPMMOP, AMT, Administración Zonal Eugenio Espejo y la Secretaria de Seguridad y Gobernabilidad a través de la DMGR y el COE-M.
- Se acordó con el Gobierno Autónomo Descentralizado habilitar la vía los fines de semana, por la actividad comercial de la parroquia de Nayón, para el acceso de los turistas.
- La vía permaneció cerrada de lunes a viernes, mientras se realizaba el corte de 250 árboles en riesgo, la limpieza de cunetas, limpieza de la capa vegetal, perfilado del talud y además cuando las precipitaciones superaban los 12 m.m.
- El COE-M en base a los informes técnicos de la EPMMOP y DMGR, autorizó la apertura de la vía el 5 de julio de 2017, indicando que la vía se encontrará habilitada al tránsito de manera controlada pero sin restricciones.
- EPMMOP, EPMAPS, EMASEO, Administración Eugenio Espejo y Secretaria de Seguridad y Gobernabilidad colaboraron en los trabajos realizados en la vía.
- Los moradores solicitan el estudio y ejecución de una obra de mitigación, la cual está a cargo de la Gerencia de Obras Públicas de la EPMMOP.

7. Firmas de responsabilidad

NOMBRE	CARGO	RESPONSABILIDAD	FIRMA
Lourdes Sani	Coordinadora Sala de Situación	Elaborado por	
Christian Rivera	Director del COE-M	Aprobado por	

CAPACITACIÓN A LA CIUDADANÍA MEDIANTE EL PROGRAMA QUITO LISTO

PLAN DE PREVENCIÓN COTOPAXI

- 37 simulacros
- 2 ferias y una casa abierta
- Planes familiares de emergencia entregados en socializaciones, simulacros, ferias y puerta a puerta.

Total de personas capacitadas y sensibilizadas: 450.000




MACRO FERIAS DE PREVENCIÓN Y CONVIVENCIA PACÍFICA

Hasta el momento se han realizado 6 macro ferias

- PARQUE BICENTENARIO
- PARQUE LA CAROLINA (2 ferias)
- PLAZA CÍVICA QUITUMBE (2 ferias)
- PARQUE LA PAMPA EN CALDERÓN

Total de personas capacitadas y sensibilizadas: 180.000 (30.000 aproximadamente en cada feria)



ENCUENTROS VECINALES

- 285 encuentros
- 18 cine en mi barrio

Total de personas capacitadas y sensibilizadas: 110.000



CAPACITACIONES QUITO LISTO

- Ferias y capacitaciones en colegios municipales
- Capacitación y socialización en instituciones municipales
- Municipio móvil

FERIAS

- CICLO VIA QUITO LISTO (SUR)
- FERIA QUITO LISTO VISITA TU COLEGIO 8/03/2017 Ecuatoriano Suizo
- FERIA QUITO LISTO VISITA TU BARRIO SOLANDA 07/05/2017
- FERIA QUITO LISTO VISITA TU BARRIO COMITÉ DEL PUEBLO 15/07/2017
- FERIA Y SOCIALIZACIÓN DEL PROGRAMA EMBLEMA UNIVERSIDAD CENTRAL 20 JULIO 2017
- FERIA Y SOCIALIZACIÓN DEL PROGRAMA EMBLEMA EN INDURA
- FERIA Y SOCIALIZACIÓN DEL PROGRAMA EMBLEMA EN PINTULAC
- FERIA Y SOCIALIZACIÓN DEL PROGRAMA EMBLEMA "BARRIOS DEL SUR"
- SOCIALIZACIÓN DEL PROGRAMA EMBLEMA EN FIESTA DE LA LUZ
- FERIA Y SOCIALIZACIÓN DEL PROGRAMA EMBLEMA EN ÁGORA PARQUE DIVERSIDADES
- FERIA Y SOCIALIZACIÓN DEL PROGRAMA EMBLEMA EN EL VAQ 2017
- FERIA Y SOCIALIZACIÓN DEL PROGRAMA EMBLEMA EN LA III FERIA DE SERVICIOS CIUDADANOS PARA COLOMBIANOS EN QUITO
- FERIA Y SOCIALIZACIÓN DEL PROGRAMA EMBLEMA EN EL PROGRAMA BAILOTERAPIA MASIVA Y JORNADA FAMILIAR
- FERIA PREVENCIÓN QUITUMBE LISTO
- FERIA Y SOCIALIZACIÓN DEL PROGRAMA EMBLEMA EN PAMBACHUPA
- QUITO LISTO VISITA TU COLEGIO UNIDAD EDUCATIVA PICHINCHA
- FERIA Y SOCIALIZACIÓN DEL PROGRAMA EMBLEMA EN LAS PARADAS DEL TROLE
- FERIA Y SOCIALIZACIÓN DEL PROGRAMA EMBLEMA EN EL BATALLÓN DE INGENIEROS NO 69
- CAPACITACIÓN EN RIESGOS AL PERSONAL DEL TROLES Y BAJALE AL ACOSO TROLE

Total de personas capacitadas y sensibilizadas: 110.000

Total: 850.000 personas capacitadas desde el año 2015 que inició el programa Quito Listo

asisto




ALCALDÍA

SECRETARÍA GENERAL DE SEGURIDAD Y GOBERNABILIDAD
AVANCE PROGRAMÁTICO Y PRESUPUESTARIO

SEPTIEMBRE 2017



NOMBRE PROYECTO	CODIFICADO	COMPROMETIDO	% COMPROMETIDO	DEVENGADO	% EJECUCION PRESUPUESTARIA
CONVIVENCIA PACIFICA	185.000,00	149.665,60	80,90%	48.664,60	26,30%
PREVENCIÓN DE VIOLENCIA INTRAFAMILIAR	282.000,00	162.285,81	57,55%	103.999,21	36,88%
PREVENCIÓN SITUACIONAL	318.460,00	136.152,84	92,75%		
PREVENCIÓN DE RIESGOS	289.565,93	284.446,52	98,23%		
REDUCCIÓN DE RIESGOS	1.139.540,00	1.115.500,00	97,89%	1.055.573,50	92,63%
GESTIÓN DE LA GOBERNABILIDAD					
GASTOS ADMINISTRATIVOS	26.096,96	25.271,03	96,84%	19.676,61	75,40%
TOTAL	2'242.865,93	1'873.321,80	87,36%	1'227.913,92	54,75%



AREA TÉCNICA

ACTIVIDAD	LOGROS
ELABORACIÓN DE INFORMES TÉCNICOS DE CALIFICACIÓN DE LA CONDICIÓN DEL RIESGO PARA EL PROCESO DE REGULARIZACIÓN DE ASENTAMIENTOS HUMANOS DE HECHO Y CONSOLIDADOS (AHHYC)	<ul style="list-style-type: none"> ❖ 89 Informes técnicos ❖ 112 Inspecciones de campo ❖ 34 Socializaciones ❖ 12 Recorridos de campo ❖ 2 Seminarios de Gestión de Riesgos para la Comunidad en la Adm. Centro y la Adm. Quitumbe.

RELOCALIZACIÓN


ACTIVIDAD	LOGROS
INCORPORACIÓN DE BENEFICIARIOS AL PLAN DE RELOCALIZACIÓN	10 familias incorporadas
AYUDA HUMANITARIA - POR INCORPORACION AL PLAN	Gestión de 15 pagos de Ayuda Humanitaria para 26 familias
AYUDA HUMANITARIA POR EMERGENCIA	9 pagos de Ayuda Humanitaria por emergencia para 18 familias

PREPARACIÓN Y ATENCIÓN PARA LA RESPUESTA ANTE EMERGENCIAS Y DESASTRES EN EL DMQ

ACTIVIDAD	LOGROS
CAPACITACIÓN	38 capacitaciones, (14.728 personas) 2 talleres dirigidos a las jefaturas de seguridad (30 personas)
SIMULACROS	11 simulacros con 6.827 personas aproximadamente, sobresaliendo el simulacro del Banco Internacional.
ALBERGUES	Entrega de trabajos de adecuaciones a los albergues se van a realizar los trabajos de impermeabilización

UNIDAD DE CONTROL E INSPECCIÓN

ACTIVIDAD	LOGROS
REVISAR Y APROBAR PLANES DE EMERGENCIA CONTINGENCIA PARA EVENTOS DE CONCENTRACIÓN MASIVA, JUEGOS MECÁNICOS, JUEGOS INFLABLES	413 Certificados emitidos
INSPECCIONAR EN SITIO LOS PLANES DE EMERGENCIA – CONTINGENCIA APROBADOS.	256 Inspecciones en sitio, calificados con Riesgos Alto
INSPECCIONES A TODOS LOS ESTABLECIMIENTOS CATEGORÍA 3 EN USO DE SUELO PERMITIDO,	3460 inspecciones realizadas a establecimientos Categoría 3, Uso de Suelo Permitido
EMISIÓN DE INFORMES TÉCNICOS PARA EL OTORGAMIENTO DE LA LUAE	202 Informes emitidos



RECUPERACIÓN DEL ESPACIO PÚBLICO


ACTIVIDAD	LOGROS
FORTALECIMIENTO DEL SISTEMA DE ALARMAS COMUNITARIAS.	70 capacitaciones en las Administraciones Zonales
ILUMINACIÓN DE ESPACIOS PÚBLICOS	60 órdenes de trabajo a ser ejecutadas por la EEQ a través del convenio de cooperación.
MINGAS COMUNITARIAS	141 mingas de recuperación de espacios públicos.


ESPACIOS DE INTEGRACIÓN COMUNITARIA

ACTIVIDAD	LOGROS
EJECUCIÓN DE ENCUENTROS VECINALES Y MACRO FERIAS DE SEGURIDAD	74 encuentros vecinales

CINE AL AIRE LIBRE

ACTIVIDAD	LOGROS
EJECUCIÓN DE CINES	7 cines al aire libre ejecutados





CONTROL DEL ESPACIO PÚBLICO Y ESPECTÁCULOS PÚBLICOS

ACTIVIDAD	RESULTADOS
Actas de Aforo de Espetáculo Públicos	364 Actas de calificación de aforo
Actas de Calificación de Riesgo de Espectáculos Deportivos Masivos	9 Actas de calificación de riesgo
200 eventos masivos con control de seguridad en el 2017	216 Operativos de control de eventos

OBSERVATORIO METROPOLITANO DE SEGURIDAD CIUDADANA

ACTIVIDAD	RESULTADOS
LEVANTAMIENTO Y PROCESAMIENTO DE LAS ENCUESTAS DE: PREVALENCIA DE LA VIOLENCIA INTRAFAMILIAR Y PREVALENCIA DE LA VIOLENCIA SEXUAL EN EL DISTRITO METROPOLITANO DE QUITO EN EL 2017	640 de 1.500 encuestas levantadas.
PROYECTOS DE RIESGOS, SEGURIDAD Y CONVIVENCIA CIUDADANA EJECUTADOS CON PERSONAL DEL OBSERVATORIO METROPOLITANO DE SEGURIDAD CIUDADANA. 20 FUINCIONARIAS/OS.	15 ESTUDIOS FINALIZADOS. 6.800 ENCUESTAS LEVANTADAS.
Línea Base del Uso del Cinturón en el Distrito Metropolitano de Quito	Levantamiento de 2.389 encuestas de Observación.
Mapas Térmicos de Riesgos, Seguridad y Convivencia Ciudadana.	Realización de 150 mapas térmicos sobre los Incidentes del ECU 911 categorizados por las mayores incidencias
Línea Base de la Violencia Sexual en el Transporte Público Municipal en el Distrito Metropolitano de Quito	1.050 Encuestas levantadas a las paradas del Trolebús, Ecovía, Corredor Sur Oriental, Corredor Sur Occidental y Metrobús.

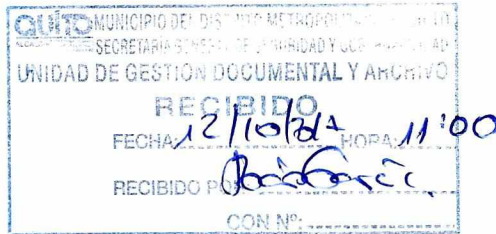
ATENCIÓNES EN LOS CENTROS ESPECIALIZADOS



ACTIVIDAD	LOGROS
Atenciones integrales en Violencia Intrafamiliar, Género, Maltrato Infantil y Violencia	16.256 atenciones
Programas alternativos de seguimiento de los casos de violencia intrafamiliar, género, maltrato infantil y violencia sexual.	7 CEJ cuentan con YOGA Kundalini ejecutándose de forma semanal
28.000 personas sensibilizadas en Violencia Intrafamiliar, Género, Maltrato Infantil y Violencia Sexual	39.585 personas atendidas en espacios de capacitación, interactivos y difusión efectuados Se encuentran en ejecución los CEJ visita tu Barrio en cada uno de los CEJ
Mantenimiento de la operatividad de los Centros Especializados de Prevención de la Violencia Intrafamiliar, Género, Maltrato Infantil y Violencia Sexual	6 Centros de Equidad y Justicia y 1 Delegación en Funcionamiento (se efectuaron las tres contrataciones de arrendamientos) 2 Juntas Metropolitanas de Protección de Derechos en funcionamiento Se está implementando el Plan de Fortalecimiento de las Juntas de Protección de Derechos



ACTIVIDAD	LOGROS
<p>RESILIENCIA: Prevención en riesgos, elaboración en planes de emergencia.</p>	<p>8 capacitaciones realizadas en 8 sectores del Distrito con la participación de 353 personas (Componente finalizado)</p>
<p>Prevención social integral (MASC y Resiliencia)</p>	<p>14 capacitaciones realizadas en 14 sectores del Distrito con la participación de 1.061 personas</p>
<p>Prevención para la concertación social</p>	<p>9 capacitaciones realizadas en 9 sectores del Distrito con la participación de 487 personas</p>
<p>Mesas de trabajo</p>	<p>Efectuadas varias mesas de trabajo con la participación de 2.525 personas</p>



Oficio Nro. EMS-GG-2017-0743

Quito D.M., 12 de octubre de 2017

Asunto: EJECUCIÓN PROGRAMÁTICA Y PRESUPUESTARIA - 2017

Ingeniero
Juan Zapata Silva
Secretario General de Seguridad y Governabilidad
MUNICIPIO DEL DISTRITO METROPOLITANO DE QUITO
En su Despacho

De mi consideración:

En atención al pedido realizado en oficio circular N° 00000139 de 10 de octubre de 2017, adjunto remito a usted, señor Secretario General de Seguridad y Governabilidad, para su conocimiento y trámite pertinente, la siguiente información de la EP EMSEGURIDAD, con corte al 30 de septiembre de 2017:

1. Cédula Presupuestaria de Gastos,
2. Matriz de Ejecución Programática y Presupuestaria.

Con sentimientos de distinguida consideración.

Atentamente,

Ing. Jorge Argüello Miño
GERENTE GENERAL

Copia:

Señora Doctora
Janeth Logroño Naranjo
Directora de Planificación Institucional

Señora Ingeniera
Magaly Chamba Romero
Directora Financiera



EP EMSEGURIDAD
EJECUCIÓN PROGRAMÁTICA Y PRESUPUESTARIA
AL 30 DE SEPTIEMBRE DE 2017

PROYECTO	% AVANCE PROGRAM	PRESUPUESTO					%
		CODIFICADO	CERTIFICADO	COMPROMETIDO	DEVENGADO	%	
PREVENCIÓN SITUACIONAL	48.34%	3,655,938.34	1,729,295.25	992,424.88	815,523.17	22.31%	
PREVENCIÓN DE LA VIOLENCIA INTRAFAMILIAR, GÉNERO, MALTRATO INFANTIL Y VIOLENCIA SEXUAL	71.67%	1,136,854.55	773,303.50	752,871.02	686,973.56	44.15%	
REDUCCIÓN DE RIESGOS	70.14%	5,974,701.13	3,953,190.94	3,598,164.31	2,297,004.25	29.79%	
ATENCIÓN Y RESPUESTA A EMERGENCIAS Y DESASTRES	55.35%	3,023,795.30	2,506,926.81	2,446,110.10	1,792,406.02	23.48%	
APOYO LOGÍSTICO A LAS ENTIDADES DEL SISTEMA INTEGRADO DE SEGURIDAD	47.13%	3,412,309.30	2,758,231.00	2,181,414.87	1,283,231.32	29.04%	
GESTIÓN ADMINISTRATIVA	46.05%	883,814.16	557,995.92	440,728.24	268,831.02	17.08%	
GESTIÓN DEL TALENTO HUMANO	75.00%	974,599.83	972,720.32	972,663.45	676,666.37	54.23%	
TOTAL POA Y PRESUPUESTO	58.01%	19,062,012.61	13,251,663.74	11,384,376.87	7,820,635.71	41.03%	
TOTAL POA 2017 (sin Gastos para Atención de Emergencias)		17,698,699.73	13,211,069.74	11,343,792.56	7,780,051.40	43.96%	

PROYECTO	PRODUCTO	ACTIVIDAD / OBRA	% AVANCE PROGRAM	PRESUPUESTO					%
				CODIFICADO	CERTIFICADO	COMPROMETIDO	DEVENGADO	%	
ALARMAS COMUNITARIAS INSTALADAS		MANTENIMIENTO DE LA INFRAESTRUCTURA TECNOLÓGICA Y CONECTIVIDAD. (Mantenimiento 1.201 AC. Servicio de Telecomunicaciones)	75.00%	128,255.43	123,498.53	92,928.53	81,132.78	63.26%	
		INSTALACIÓN DE CENTRALES DE ALARMAS COMUNITARIAS PARA EL METRO DE QUITO (15AC)	0.00%	25,650.00	-	-	-	0.00%	
		INSTALACIÓN DE CENTRALES DE ALARMAS EN LOS MERCADOS DEL DMQ (21AC)	0.00%	36,000.00	-	-	-	0.00%	
		MANTENIMIENTO DE ÁREAS VERDES EN LOS ESPACIOS PÚBLICOS	71.50%	15,000.00	14,736.46	14,736.46	9,824.28	65.50%	
ESPACIOS PÚBLICOS PROTEGIDOS CON SISTEMAS DE SEGURIDAD URBANA		READECUACIÓN DE LOS ESPACIOS PÚBLICOS SEGUROS. (11EP)	73.25%	305,363.38	304,996.02	265,550.41	242,298.09	79.35%	
		MANTENIMIENTO DE LOS SERVICIOS DE CONECTIVIDAD. (Servicio, Mantenimiento SEP)	37.50%	68,847.00	1,254.00	156.68	156.68	0.23%	
ESPACIOS PÚBLICOS RECUPERADOS		ESPACIO PÚBLICO RECUPERADO ADMINISTRACIÓN ZONAL QUITUMBE, BARRIO NUEVA AURORA, PARROQUIA GUAMANI	38.89%	1,011,500.00	32,194.11	32,194.11	-	0.00%	
		ESPACIO PÚBLICO RECUPERADO ADMINISTRACIÓN ZONAL LOS CHILLOS, BARRIO 6 DE JUNIO, PARROQUIA CONOCOTO	0.00%	720,000.00	-	-	-	0.00%	
		ESPACIO PÚBLICO RECUPERADO ADMINISTRACIÓN ZONAL CALDERÓN, PARROQUIA CALDERÓN	31.88%	20,000.00	20,000.00	19,800.00	-	0.00%	

2


7


PROYECTO	PRODUCTO	ACTIVIDAD / OBRA	% AVANCE PROGRAM	PRESUPUESTO						
				CODIFICADO	CERTIFICADO	%	COMPROMETIDO	%	DEVENGADO	%
PREVENCIÓN SITUACIONAL		ESPACIO PÚBLICO RECUPERADO ADMINISTRACIÓN ZONAL TUMBACO, PARROQUIA TUMBACO	0.00%	35,000.00	-	0.00%	-	0.00%	-	0.00%
		REGENERACIÓN URBANA DE LA ZONA SAN BLAS LA TOLA	100.00%	437,800.00	419,480.38	95.82%	419,480.38	95.82%	400,250.54	91.42%
SISTEMAS DE VIDEO VIGILANCIA Y SEGURIDAD PÚBLICA INSTALADOS		IMPLEMENTACIÓN DE CÁMARAS PARA EL SISTEMA DE VIDEO VIGILANCIA Y SEGURIDAD, MONITOREADAS POR EL ECU 911. (Adquisición, instalación, fiscalización 15 cámaras Parque Metropolitano).	5.00%	422,000.00	389,538.32	92.31%	-	0.00%	-	0.00%
		SOTERRAMIENTO E INSTALACIÓN DE FIBRA ÓPTICA PARA EL SISTEMA DE VIDEO VIGILANCIA INSTALADOS.	100.00%	13,680.00	9,066.40	66.27%	9,066.40	66.27%	9,066.40	66.27%
CIRCUITO CERRADO DE TV CON INTEGRACIÓN DE NUEVAS CÁMARAS INSTALADAS		FORTALECIMIENTO DEL CIRCUITO CERRADO DE TV EN ESPACIOS PÚBLICOS. (Adquisición e instalación 4 cámaras CCTV Tumbaco).	57.50%	27,930.00	27,440.00	98.25%	25,824.96	92.46%	-	0.00%
		IMPLEMENTACIÓN DE CIRCUITOS CERRADOS DE TV FASE II PARA MERCADOS DEL DMQ. (CCTV en 10 mercados Fase II)	56.25%	272,916.00	271,113.67	99.34%	-	0.00%	-	0.00%
NÓMINA DE PERSONAL		MANTENIMIENTO DEL CIRCUITO CERRADO DE TV MERCADOS FASE I Y II. (21 mercados)	100.00%	6,600.00	6,580.83	99.71%	3,290.42	49.85%	3,290.42	49.85%
		NÓMINA DEL PERSONAL	75.00%	109,396.53	109,396.53	100.00%	109,396.53	100.00%	69,503.98	63.53%
CENTROS DE EQUIDAD Y JUSTICIA		CONSTRUCCIÓN DEL CENTRO DE EQUIDAD Y JUSTICIA LA DELICIA	0.00%	338,675.00	1,747.20	0.52%	1,747.20	0.52%	1,747.20	0.52%
		CONSTRUCCIÓN DEL CENTRO DE EQUIDAD Y JUSTICIA DE CALDERÓN	100.00%	503,000.00	501,486.65	99.70%	496,303.07	98.67%	493,025.92	98.02%
EQUIPAMIENTO CENTROS DE EQUIDAD Y JUSTICIA		EQUIPAMIENTO PARA EL CENTRO DE EQUIDAD Y JUSTICIA CALDERÓN	100.00%	62,252.53	57,252.53	91.97%	54,870.65	88.14%	54,870.65	88.14%
		ASESORÍA Y PATROCINIO DE CASOS REPORTADOS POR LA CIUDADANÍA EN LOS CENTROS DE EQUIDAD Y JUSTICIA DEL DMQ.	83.33%	210,801.60	190,691.70	90.46%	-	-	122,581.72	58.15%
NÓMINA DE PERSONAL		MANTENIMIENTO PREVENTIVO, SOPORTE TÉCNICO, REPUESTOS Y FRECUENCIA (ARCOTEL) PARA LAS SIRENAS ELECTRÓNICAS DE LARGO ALCANCE	75.00%	22,125.42	22,125.42	100.00%	22,125.42	100.00%	14,748.07	66.66%
		1. SISTEMA DE SIRENAS ELECTRÓNICAS DE LARGO ALCANCE FUNCIONANDO	58.33%	9,408.52	7,076.52	75.21%	379.51	4.03%	379.51	4.03%
1. PLATAFORMA INTEGRAL DE INFORMACIÓN Y GESTIÓN DE EVENTOS ADVERSOS INSTALADOS EN 10 PASOS DEPRIMIDOS		ADQUISICIÓN E IMPLEMENTACIÓN DE LA FASE I DE ALERTA TEMPRANA - MONITOREO Y ALERTA DE INUNDACIONES EN PASOS DEPRIMIDOS EN EL DMQ.	41.86%	402,372.00	44,352.00	11.02%	44,352.00	11.02%	-	0.00%
		MURO DE CONTENCIÓN EN EL COLEGIO FERNÁNDEZ MADRID, BARRIO LA MARÍN, PARROQUIA CENTRO HISTÓRICO	99.67%	264,567.00	251,038.32	94.89%	226,119.11	85.47%	223,344.21	84.42%
CONSTRUCCIÓN DE MUROS DE CONTENCIÓN		MURO DE CONTENCIÓN COMITÉ DEL PUEBLO BARRIO UNIÓN Y PROGRESO ENTRE COMITÉ DEL PUEBLO Y LA BOTA PARROQUIA COMITÉ DEL PUEBLO	100.00%	422,000.00	410,000.00	97.16%	406,445.76	96.31%	406,445.76	96.31%
		MURO DE CONTENCIÓN EN SAN SALVADOR Y EL TEJAR BARRIO SAN SALVADOR EL TEJAR PARROQUIA SAN JUAN	85.71%	290,000.00	260,800.10	89.93%	247,939.84	85.50%	212,511.56	73.28%
CONSTRUCCIÓN DE MUROS DE CONTENCIÓN		MURO DE CONTENCIÓN EN LA ARGELIA BARRIO LUCHA DE LOS POBRES PARROQUIA LA ARGELIA	100.00%	202,060.00	188,600.38	93.34%	188,600.37	93.34%	188,600.37	93.34%
		MURO DE CONTENCIÓN EN EL BARRIO LEONIDAS PROAÑO-SAN BARTOLO, PARROQUIA LA ARGELIA	100.00%	267,500.00	259,757.73	97.11%	259,757.73	97.11%	259,757.61	97.11%

PROYECTO	PRODUCTO	ACTIVIDAD / OBRA	% AVANCE PROGRAM	PRESUPUESTO						
				CODIFICADO	CERTIFICADO	%	COMPROMETIDO	%	DEVENGADO	%
		MURO DE REVESTIMIENTO PARA TALUD - CALLE NECOCHEA Y AV. MARISSAL SUCRE, BARRIO PANECILLO, PARROQUIA SAN JUAN	16.00%	252,536.00	239,600.00	94.88%	-	0.00%	-	0.00%
	CONSTRUCCIÓN DE PASOS PEATONALES	PASO PEATONAL SOBRE EL RÍO MACHANGARA BARRIO EL ROSARIO - LA VICENTINA PARROQUIA ITCHIMBIA-PUENGASI	100.00%	268,500.00	258,856.13	96.41%	258,856.13	96.41%	258,761.45	96.37%
		PASO PEATONAL EN EL BARRIO LA VAQUERÍA, PARROQUIA AMAGUANA	82.83%	252,567.00	243,587.36	96.44%	243,587.36	96.44%	133,302.09	52.78%
		OBRAS PARA ESTABILIZACIÓN DE TALUDES Y CONTROL DE INUNDACIONES EN EL TRAMO DE LA ANTIGUA QUEBRADA CAUPICHO DEL RIO MACHANGARA -SECTOR EL BEATERIO - PRIMERA ETAPA	0.00%	145,900.00	-	0.00%	-	0.00%	-	0.00%
	ESTABILIZACIÓN DE TALUDES	DISIPADORES DE ENERGÍA EN EL BARRIO EL CALZADO - 1 MAYO, PARROQUIA SAN BARTOLO, ADMINISTRACIÓN ZONAL ELOY ALEAÑO	85.00%	706,941.74	703,824.03	99.56%	703,824.03	99.56%	54,185.41	7.66%
		OBRAS DE ESTABILIZACIÓN DE LOS TALUDES Y DISIPADORES DE ENERGÍA DE LOS BARRIOS AYMESA Y ASISTENCIA SOCIAL (PLYWOOD)- QUEBRAD CAPULÍ - PARROQUIA QUITUMBE, ADMINISTRACIÓN ZONAL QUITUMBE	77.50%	233,200.00	229,891.71	98.58%	226,083.03	96.95%	87,378.97	37.47%
		DISEÑO ESTRUCTURAL DE LOS MUROS DE CONTENCIÓN: COLEGIO FERNÁNDEZ MADRID Y EL HOGAR DE VIDA 2, REFORZAMIENTO ESTRUCTURAL (CRUCE VIAL) CALLE ALONSO DE VILLANUEVA-BARRIO AYMESA, ASISTENCIA SOCIAL (PLYWOOD)-PARROQUIA QUITUMBE Y EL PUENTE PEATONAL DE 85M SOBRE LA QUEBRADA LA VAQUERÍA-PARROQUIA AMAGUANA	100.00%	40,000.00	38,936.70	97.34%	38,936.70	97.34%	38,936.70	97.34%
		ESTUDIOS DE LOS DISEÑOS DE OBRAS DE PROTECCIÓN DE LADERAS Y TALUDES DE LOS SECTORES EL CALZADO Y TERRANOVA	83.33%	125,400.00	125,400.00	100.00%	116,747.75	93.10%	-	0.00%
		ESTUDIO, ANÁLISIS Y EVALUACIÓN INTEGRAL DEL RIESGO EN EL SECTOR LADERAS DE SAN FRANCISCO DE LA PARROQUIA DE CALDERÓN DEL DMQ	100.00%	142,000.00	139,104.00	97.96%	139,104.00	97.96%	139,104.00	97.96%
	ESTUDIOS Y DISEÑOS DE OBRAS PARA LA PREVENCIÓN Y MITIGACIÓN DE RIESGOS EN EL DMQ	ESTUDIOS INTEGRALES DE AMENAZA POR INESTABILIDAD DE TALUDES E INUNDACIONES EN UN TRAMO DEL RÍO MACHANGARA (ANTIGUA QUEBRADA CAUPICHO), EN EL SECTOR DEL BEATERIO	62.50%	144,340.00	144,338.76	100.00%	144,338.76	100.00%	-	0.00%
		DISEÑO Y ESTUDIO DE ESTABILIZACIÓN DE MURO Y RECONSTRUCCIÓN EN EL BARRIO LA COLMENA ALTA, PARROQUIA LA LIBERTAD	25.00%	12,000.00	12,000.00	100.00%	-	0.00%	-	0.00%
		DISEÑO Y ESTUDIO DE ESTABILIZACIÓN DE TALUD (AV. 24 DE MAYO - PARQUE URBANO LA CUMANDA)	25.00%	11,000.00	11,000.00	100.00%	-	0.00%	-	0.00%
		DISEÑO Y ESTUDIO DE ESTABILIZACIÓN DE TALUD (BARRIO EL PLACER) PARROQUIA SAN JUAN	25.00%	11,000.00	11,000.00	100.00%	-	0.00%	-	0.00%
		DISEÑO Y ESTUDIO DE ESTABILIZACIÓN DE TALUD (PARROQUIA PUENGASI CALLE CLEMENTE SÁNCHEZ DE ORELLANA)	25.00%	11,000.00	11,000.00	100.00%	-	0.00%	-	0.00%
	BIENES Y SERVICIOS PARA PREVENCIÓN DE RIESGOS	IMPLEMENTACIÓN DE UNA CASA SISMO PARA EL DMQ	100.00%	25,581.60	20,070.40	78.46%	20,070.40	78.46%	20,070.40	78.46%
		PRIORIZACIÓN DE BIENES Y SERVICIOS PARA PREVENCIÓN DE RIESGOS	100.00%	-	-	0.00%	-	0.00%	-	0.00%
	CAMPAÑA DE PREVENCIÓN DE RIESGOS EJECUTADA	DIFUSIÓN DE LA CAMPAÑA QUITO LISTO	80.79%	241,870.00	172,718.41	71.41%	162,793.13	67.31%	154,535.42	63.89%
		NÓMINA DE PERSONAL	75.00%	129,644.39	129,644.39	100.00%	129,644.39	100.00%	79,106.48	61.02%

PROYECTO	PRODUCTO	ACTIVIDAD / OBRA	% AVANCE PROGRAMI	PRESUPUESTO						
				CODIFICADO	CERTIFICADO	%	COMPROMETIDO	%	DEVENGADO	%
ATENCIÓN Y RESPUESTA A EMERGENCIAS Y DESASTRES	ATENCIÓN DE EMERGENCIAS	ATENCIÓN INTEGRAL A LA POBLACIÓN EN SITUACIONES DE EMERGENCIAS. (Infraestructura, Menaje de Cocina, de Hogar, Accesorios Descartables y Accesorios de Oficina, Prendas protección personal, kit alimentos, adquisición 2 retroexcavadoras y 2 volquetas de 8 M3, 4 remolques para 3 retroexcavadoras y 1 minicargadora para uso del COE-M para uso del COE-M)	75.00%	1,363,312.88	40,594.00	2.98%	40,584.31	2.98%	40,584.31	2.98%
		MANTENIMIENTO A LOS REFUGIOS TEMPORALES DEL DMQ (Albergues en las AZ: Eugenio Espejo, Calderón, Los Chillón y Eloy Alfaro)	100.00%	25,946.05	25,899.03	99.82%	25,899.03	99.82%	25,899.03	99.82%
	ATENCIÓN DE EMERGENCIAS ACTIVADAS POR EL COE METROPOLITANO	MANTENIMIENTO PREVENTIVO Y CORRECTIVO DE MAQUINARIA PESADA DEL COE-M	37.50%	65,000.00	31,812.42	48.94%	28,896.00	44.46%	16,998.44	26.15%
		CAPACITACIÓN DEL PERSONAL EN TEMAS DE EMERGENCIAS Y GESTIÓN DE RIESGOS IMPLEMENTACIÓN Y MANTENIMIENTO DEL CENTRO DE MANDO MOVIL COE-M.	8.33%	7,000.00	7,000.00	100.00%	398.00	5.69%	398.00	5.69%
	COE METROPOLITANO OPERANDO Y EN FUNCIONAMIENTO	(Adecuación de Sivimovil para implementar y mantenimiento del Centro de Mando Móvil. Adquisición de vehículo. Dron para monitoreo desde Sivimovil)	0.00%	277,776.00	14,560.00	5.24%	14,414.40	5.19%	-	0.00%
		DOTAR DE INSUMOS Y SERVICIOS PARA EL FUNCIONAMIENTO DEL COE METROPOLITANO. (Insumos, materiales, Kit para ferias, prendas de protección, materiales de oficina, Convenio FUNDIPPOV)	48.04%	84,974.52	55,543.20	65.36%	24,310.03	28.61%	22,340.11	26.29%
	ENLACES DE DATOS DE INTERCONEXIÓN DEL ECU 911 OPERANDO Y EN FUNCIONAMIENTO	SERVICIO DE ENLACES DE DATOS DE INTERCONEXIÓN PARA CÁMARAS DE VIDEO VIGILANCIA DEL ECU 911	75.00%	870,000.00	830,003.48	95.40%	830,003.48	95.40%	571,448.77	65.68%
		IMPLEMENTACIÓN DE NUEVAS CÁMARAS PARA MONITOREO DEL ECU 911	100.00%	4,500.00	3,572.80	79.40%	3,572.80	79.40%	3,572.80	79.40%
	NÓMINA DE PERSONAL	NÓMINA DEL PERSONAL	75.00%	585,203.96	585,203.96	100.00%	585,203.96	100.00%	327,971.81	56.04%
		CENTRO DE GESTIÓN ZOOSANITARIA	CONSTRUCCIÓN, REMODELACIÓN E IMPLEMENTACIÓN DEL CENTRO DE GESTIÓN ZOOSANITARIA DEL SUR	71.25%	517,900.00	422,219.32	81.53%	363,872.75	70.26%	93,673.32
APOYO LOGÍSTICO A LA POLICIA METROPOLITANA	READECUACIÓN DE 8 UNIDADES OPERATIVAS ZONALES DE LA POLICIA METROPOLITANA (ALBERGUES)	71.25%	110,000.00	97,560.36	88.69%	97,560.36	88.69%	42,555.30	38.69%	
	IMPLEMENTACIÓN Y PUESTA EN MARCHA DE UN CENTRO DE MANDO Y COMUNICACIONES MÓVILES. (Adquisición de vehículo)	0.00%	216,800.00	-	0.00%	-	0.00%	-	0.00%	
APOYO LOGÍSTICO A LA POLICIA METROPOLITANA	DOTACIÓN DE BIENES Y SERVICIOS (Equipos buzos, Equipamiento grupo de rescate y de rescate canino, escolta y seguridad motorizada Alcaldía, 25 Vehículos unipersonales, Mantenimiento, combustible, seguros para automotores)	0.00%	299,000.00	266,092.45	88.99%	-	0.00%	-	0.00%	
	MANTENIMIENTO DE LA INFRAESTRUCTURA ELÉCTRICA Y TECNOLÓGICA DEL SISTEMA INTEGRADO DE SEGURIDAD. (Servicio de telecomunicaciones, radiocomunicaciones, Soporte técnico y mantenimiento a los sistemas de control, centro de cómputo, respaldos, control accesos, Mantenimiento de equipos y fibra optica CCTV Radio, Ouito, Tenis, Tumbaco)	52.86%	928,207.94	783,349.94	84.39%	703,192.13	75.76%	397,137.88	42.79%	
		MANTENIMIENTO DE LA INFRAESTRUCTURA ELÉCTRICA Y TECNOLÓGICA DEL SISTEMA INTEGRADO DE SEGURIDAD. (Servicio de telecomunicaciones, radiocomunicaciones, Soporte técnico y mantenimiento a los sistemas de control, centro de cómputo, respaldos, control accesos, Mantenimiento de equipos y fibra optica CCTV Radio, Ouito, Tenis, Tumbaco)	28.50%	137,558.16	100,393.63	72.98%	88,356.03	64.23%	64,282.39	46.73%

PRESUPUESTO										
PROYECTO	PRODUCTO	ACTIVIDAD / OBRA	% AVANCE PROGRAM	CODIFICADO	CERTIFICADO	%	COMPROMETIDO	%	DEVENGADO	%
APOYO LOGÍSTICO A LAS ENTIDADES DEL SISTEMA INTEGRADO DE SEGURIDAD	APOYO LOGÍSTICO AL SISTEMA INTEGRADO DE SEGURIDAD Y ENTIDADES MUNICIPALES	DOTAR DE BIENES Y SERVICIOS PARA EL FUNCIONAMIENTO ADECUADO DEL SISTEMA INTEGRADO DE SEGURIDAD. (Adquisición equipos informáticos, prendas de protección y accesorios de seguridad industrial), 4 vehículos para AZ Los Chillos, Tumbaco, Calderón, La Mariscal. Mantenimiento, combustible, seguros para automotores. Adecuación Infraestructura Dirección de Gestión Riesgos. Bienes y servicios para funcionamiento. Convenio FUNDIPOV	52.99%	618,938.29	541,872.18	87.55%	390,013.00	63.01%	340,809.91	55.06%
		MOVILIZACIÓN DEL PERSONAL DEL SISTEMA INTEGRADO DE SEGURIDAD	21.44%	10,000.00	3,429.66	34.30%	3,429.66	34.30%	3,429.66	34.30%
		SOCIALIZACIÓN, DIFUSIÓN Y PUBLICIDAD DE LAS ACCIONES REALIZADAS EN TEMAS DE CONVIVENCIA CIUDADANA. GESTIÓN DE RIESGOS Y SEGURIDAD HUMANA. (Coordinación eventos, ferias, rendición cuentas. Material publicitario, publicaciones. Venta o arriendo de espacios publicitarios)	12.65%	45,000.00	30,962.77	68.81%	28,862.77	64.14%	28,699.50	63.78%
		CAPACITACIÓN DEL PERSONAL DEL SISTEMA INTEGRADO DE SEGURIDAD EN TEMAS DE SEGURIDAD, CONVIVENCIA CIUDADANA Y GESTIÓN DE RIESGOS	8.33%	3,000.00	-	0.00%	-	0.00%	-	0.00%
		RENOVACIÓN, REMODELACIÓN Y EQUIPAMIENTO DE LA UNIDAD DE POLICÍA COMUNITARIA UPC SUB CIRCUITO LA LIBERTAD, BARRIO LA CANTERA, PARROQUIA LA LIBERTAD	100.00%	39,330.00	33,669.17	85.61%	27,948.92	71.06%	27,948.92	71.06%
		MANTENIMIENTO DE VEHÍCULOS DE LA POLICIA NACIONAL	90.61%	51,874.68	47,380.85	91.34%	46,878.69	90.37%	20,963.81	40.41%
		BIENES Y SERVICIOS ENTREGADOS PARA USO DE LA POLICIA NACIONAL	75.00%	45,000.00	41,600.44	92.45%	41,600.44	92.45%	41,600.44	92.45%
		NÓMINA DE PERSONAL	75.00%	389,700.23	389,700.23	100.00%	389,700.12	100.00%	222,130.19	57.00%
		ADQUISICIÓN DE EQUIPOS INFORMÁTICOS Y MANTENIMIENTO DE LA INFRAESTRUCTURA TECNOLÓGICA	75.00%	21,700.00	19,315.94	89.01%	16,884.74	77.81%	15,895.30	73.25%
		MANTENIMIENTO Y FUNCIONAMIENTO DEL PARQUE AUTOMOTOR DE LA EMPRESA MOVILIZACIÓN DEL PERSONAL DE LA INSTITUCIÓN	39.77%	92,007.00	59,882.88	65.09%	50,251.21	54.62%	37,245.54	40.48%
GESTIÓN ADMINISTRATIVA	OPERACIÓN EP EMSEGURIDAD	EJECUTAR EL PLAN DE CAPACITACIÓN DEL PERSONAL	8.08%	10,503.48	-	0.00%	-	0.00%	-	0.00%
		BIENES Y SERVICIOS PARA EL FUNCIONAMIENTO Y OPERATIVIDAD DE LA EMPRESA	49.18%	20,000.00	20,000.00	100.00%	9,836.70	49.18%	9,836.70	49.18%
GESTIÓN DEL TALENTO HUMANO	NÓMINA DE PERSONAL	PAGO DE REMUNERACIONES	58.24%	739,603.68	458,797.10	62.03%	363,755.59	49.18%	205,853.48	27.83%
			75.00%	974,599.83	972,720.32	99.81%	972,663.45	99.80%	676,666.37	69.43%
TOTAL POA 2017			58.01%	19,062,012.61	13,251,663.74	69.52%	11,384,376.87	59.72%	7,820,635.71	41.03%


 ING. JORGE ARGÜELLO M.
 GERENTE GENERAL


 ING. MAGALY CHAMBA
 DIRECTORA FINANCIERA


 DRA. JANNETH LOGROÑO N.
 DIRECTORA DE PLANIFICACIÓN

PARTIDA	NOMBRE DE LA PARTIDA	CODIFICADO	CERTIFICADO	A CERTIFICAR	COMPROMETIDO	A COMPROMETER	DEVENGADO	A DEVENGADO
510105	REMUNERACION UNIFICADA	622.440,00	622.440,00	-	622.440,00	-	435.789,48	186.650,52
510106	SALARIO UNIFICADO	39.492,00	39.492,00	-	39.492,00	-	37.461,91	2.030,09
510203	DECIMO TERCER SUELDO	59.093,00	59.093,00	-	59.093,00	-	42.437,60	16.655,40
510204	DECIMO CUARTO SUELDO	16.512,00	16.512,00	-	16.512,00	56,87	11.171,29	5.340,71
510306	REFRIGERIO	79.200,00	77.200,00	2.000,00	2.000,00	2.000,00	46.472,00	32.728,00
510509	HORAS EXTRAS SUPLEMENTARIAS	15.000,00	15.000,00	-	15.000,00	-	8.857,49	6.142,51
510510	SERVICIOS PERSONALES POR CONTRATO	40.184,00	40.184,00	-	40.184,00	-	24.139,86	16.044,14
510512	SUBROGACIÓN	5.000,00	5.000,00	-	5.000,00	-	4.817,93	182,07
510513	ENCARGOS	21.000,00	21.000,00	-	21.000,00	-	971,67	20.028,33
510601	APORTE PATRONAL	82.809,47	82.809,47	-	82.809,47	-	59.388,08	23.421,39
510602	FONDO DE RESERVA	59.069,36	59.069,36	-	59.069,36	-	39.528,82	19.540,54
510707	COMPENSACIÓN POR VACACIONES NO GOZADAS POR CESACIÓN DE FUNCIONARIO	14.000,00	12.120,49	1.879,51	1.879,51	1.879,51	12.102,30	1.897,70
530104	ENERGIA ELECTRICA	3.000,00	3.000,00	-	1.819,81	1.180,19	1.819,81	1.180,19
530106	CORREOS	1.000,00	7,76	992,24	7,76	992,24	7,76	992,24
530203	ALMACENAMIENTO, EMBALAJE, ENVASE Y RECARGA DE EXTINTORES	200,00	-	200,00	-	200,00	-	200,00
530204	EDICION IMPRESION REPRODUC. PUBLICIDAD	18.374,00	12.920,54	5.453,46	9.129,31	9.244,69	9.129,30	9.244,70
530207	DIFUSION INFORMACION PUBLICIDAD	15.000,00	6.254,40	8.745,60	6.254,40	8.745,60	6.254,40	8.745,60
530209	SERVICIOS DE ASEO; LAVADO DE VESTIMENTA DE TRABAJO; FUMIGACI	1.500,00	313,60	1.186,40	-	1.500,00	-	1.500,00
530221	SERVICIOS PERSONALES EVENTUALES SIN RELACIÓN DE DEPENDENCIA	6.000,00	426,54	5.573,46	426,54	5.573,46	426,54	5.573,46
530228	SERVICIOS DE PROVISIÓN DE DISPOSITIVOS ELECTRÓNICOS Y CERTIF	100,00	-	100,00	-	100,00	-	100,00
530235	SERVICIO DE ALIMENTACIÓN	15.000,00	15.000,00	-	14.058,26	941,74	14.049,36	950,64
530246	SERVICIOS DE IDENTIFICACIÓN, MARCACIÓN, AUTENTIFICACIÓN, RAS	6.200,00	4.678,56	1.521,44	4.678,56	1.521,44	4.678,56	1.521,44
530301	PASAJES AL INTERIOR	1.500,00	-	1.500,00	-	1.500,00	-	1.500,00
530302	PASAJES AL EXTERIOR	6.000,00	-	6.000,00	-	6.000,00	-	6.000,00
530303	VIATICOS SUBSISTENCIAS EN INTERIOR	1.500,00	-	1.500,00	-	1.500,00	-	1.500,00
530304	VIATICOS SUBSISTENCIAS AL EXTERIOR	1.503,48	-	1.503,48	-	1.503,48	-	1.503,48
530402	EDIFICIOS LOCALES Y RESIDENCIAS	13.200,00	7.647,90	5.552,10	7.647,90	5.552,10	7.647,90	5.552,10
530403	MOBILIARIOS	1.500,00	205,00	1.295,00	205,00	1.295,00	205,00	1.295,00
530404	MAQUINARIAS Y EQUIPOS	4.000,00	3.994,86	5,14	3.994,30	5,70	3.994,30	5,70
530405	VEHICULOS	32.727,00	20.766,01	11.960,99	14.830,96	17.896,04	6.625,32	26.101,68
530502	EDIFICIOS LOCALES Y RESIDENCIAS	7.800,00	7.500,00	300,00	6.480,00	1.320,00	4.860,00	2.940,00
530602	SERVICIO DE AUDITORIA	119.430,00	44.800,00	74.630,00	44.800,00	74.630,00	-	119.430,00
530603	SERVICIOS DE CAPACITACION	20.000,00	20.000,00	-	9.836,70	10.163,30	9.836,70	10.163,30
530701	DESARROLLO SISTEMAS INFORMATICOS	76.744,80	75.398,40	1.346,40	75.398,40	1.346,40	-	76.744,80
530704	MANTENIMIENTO REPARC.EQUIP.SIST INFORMATICOS	6.200,00	5.263,79	936,21	5.217,39	982,61	4.227,95	1.972,05
530801	ALIMENTOS Y BEBIDAS	-	-	-	-	-	-	-
530802	VESTUARIO LENCERIA PRENDAS PROTECCION	18.848,00	1.061,21	17.786,79	-	18.848,00	-	18.848,00
530803	COMBUSTIBLES Y LUBRICANTES	20.900,00	20.772,65	127,35	18.400,00	2.500,00	15.219,97	5.680,03
530804	MATERIALES DE OFICINA	10.000,00	6.112,02	3.887,98	1.578,45	8.421,55	1.578,45	8.421,55
530805	MATERIALES DE ASEO	4.860,00	4.859,59	0,41	3.714,35	1.145,65	3.714,35	1.145,65
530807	MATERIAL IMPRE.FOTO REPRODUCCION	75.300,00	72.742,61	2.557,39	-	75.300,00	-	75.300,00
530809	MEDICINAS Y PRODUCTOS FARMACEUTICOS	1.000,00	-	1.000,00	-	1.000,00	-	1.000,00
530813	REPUESTOS Y ACCESORIOS	1.520,00	544,55	975,45	544,55	975,45	544,55	975,45
531403	MOBILIARIOS	938,52	-	938,52	-	938,52	-	938,52
531404	MAQUINARIAS Y EQUIPOS	2.730,00	2.174,11	555,89	23,49	2.706,51	23,49	2.706,51
570102	TASAS GENERALES	69.380,00	6.165,66	63.214,34	5.861,69	63.518,31	5.861,69	63.518,31
570201	SEGUROS	86.000,00	45.284,46	40.715,54	42.601,97	43.398,03	42.599,75	43.400,25
570203	COMISIONES BANCARIAS	1.000,00	990,31	9,69	340,84	659,16	340,54	659,46
570206	COSTAS JUDICIALES, TRÁMITES NOTARIALES LEGALIZACIONES DE DOC	4.150,00	1.073,67	3.076,33	767,22	3.382,78	767,22	3.382,78
710105	REMUNERACIONES UNIFICADAS	745.692,00	745.692,00	-	745.692,00	-	459.284,58	286.407,42
710106	SALARIO UNIFICADO	94.440,00	94.440,00	-	94.440,00	-	42.800,00	51.640,00
710203	DECIMO TERCER SUELDO	75.368,00	75.368,00	-	75.368,00	-	45.469,11	29.898,89

710204	DECIMO CUARTO SUELDO	26.112,00	26.112,00	-	26.112,00	-	14.320,54	11.791,46
710509	HORAS EXTRAORDINARIAS Y SUPLEMENTARIAS	32.000,00	32.000,00	-	32.000,00	-	15.842,77	16.157,23
710510	SERVICIOS PERSONALES POR CONTRATO	64.284,00	64.284,00	-	64.284,00	-	27.315,17	36.968,83
710512	SUBROGACIONES	5.000,00	5.000,00	-	5.000,00	-	328,37	4.671,63
710513	ENCARGOS	5.000,00	5.000,00	-	5.000,00	-	697,60	4.302,40
710601	APORTE PATRONAL	105.836,67	105.836,67	-	105.836,67	-	63.853,28	41.983,39
710602	FONDOS DE RESERVA	75.337,86	75.337,86	-	75.337,86	0,11	38.767,68	36.570,18
710707	COMPENSACION POR VACACIONES NO GOZADAS POR CESACIÓN DE FUNCIONARIO	7.000,00	7.000,00	-	7.000,00	-	4.781,43	2.218,57
730105	TELECOMUNICACIONES	1.153.333,95	1.042.327,61	111.006,34	1.005.317,28	148.022,67	708.917,26	444.416,69
730202	FLETES Y MANIOBRAS	30.195,11	30.195,11	-	30.195,11	-	30.195,11	-
730204	EDICION IMPRE. REPRODUCCION PUBLICACION	41.988,00	20.235,40	21.752,60	18.135,40	23.832,60	18.135,40	23.832,60
730205	ESPECTACULOS CULTURALES Y SOCIALES	45.886,00	41.817,78	4.068,22	41.488,74	4.397,26	33.076,56	12.809,44
730207	DIFUSION INFORMACION PUBLICIDAD	15.800,00	5.800,00	10.000,00	5.800,00	10.000,00	5.791,20	10.008,80
730208	SERVICIOS DE VIGILANCIA	20.000,00	19.649,12	350,88	-	20.000,00	-	20.000,00
730219	SERVICIOS DE PUBLICIDAD Y PROPAGANDA USANDO OTROS MEDIOS	38.829,70	36.701,70	2.128,00	34.053,60	4.776,10	34.053,60	4.776,10
730301	PASAJES AL INTERIOR	1.000,00	-	1.000,00	-	1.000,00	-	1.000,00
730302	PASAJES AL EXTERIOR	4.000,00	3.429,66	570,34	3.429,66	570,34	3.429,66	570,34
730303	TRASLADOS INSTALACIONES VIATICOS SUBSISTENCIAS	2.000,00	-	2.000,00	-	2.000,00	-	2.000,00
730304	VIATICOS Y SUBSISTENCIAS EN EL EXTERIOR	3.000,00	-	3.000,00	-	3.000,00	-	3.000,00
730402	EDIFICIOS LOCALES Y RESIDENCIAS	32.156,05	27.959,03	4.197,02	27.567,03	4.589,02	27.567,03	4.589,02
730404	MAQUINARIA Y EQUIPOS	64.957,56	52.380,23	12.577,33	18.097,92	46.859,64	18.097,92	46.859,64
730405	GASTO EN VEHICULOS	326.233,68	236.430,27	89.803,41	213.065,44	113.168,24	115.413,26	210.820,42
730417	INFRAESTRUCTURA	307.961,77	284.029,08	23.932,69	283.958,33	24.082,42	24.082,42	24.082,42
730418	MANTENIMIENTO DE ÁREAS VERDES Y ARREGLO DE VÍAS INTERNAS	304.682,59	304.093,85	588,74	266.670,81	38.011,78	239.698,56	64.984,03
730505	VEHICULOS	16.000,00	3.000,00	13.000,00	2.280,00	13.720,00	2.280,00	13.720,00
730601	CONSULT. ASESOR. E INVESTIGACION	-	-	-	-	-	-	-
730603	SERVICIOS DE CAPACITACION	13.990,00	10.990,00	3.000,00	398,00	13.592,00	398,00	13.592,00
730604	FISCALIZACIONES E INSPECCIONES TECNICAS	444.503,79	234.636,26	209.867,53	220.067,31	224.436,48	138.654,14	305.849,65
730605	ESTUDIO Y DISEÑO DE PROYECTOS	608.752,00	603.885,57	4.866,43	549.887,72	58.864,28	178.040,70	430.711,30
730606	HONORARIOS POR CONTRATOS CIVILES DE SERVICIOS	206.301,60	190.803,08	15.498,52	179.691,34	26.610,26	124.448,38	81.853,22
730607	SERVICIOS TÉCNICOS ESPECIALIZADOS	1.900,00	1.747,20	152,80	1.747,20	152,80	1.747,20	152,80
730702	ARRENDAMIENTO Y LICENCIAS DE USO DE PAQUETES INFORMATICOS	-	-	-	-	-	-	-
730704	MANTENIMIENTO Y REPARACIÓN DE EQUIPOS Y SISTEMAS INFORMÁTICO	38.062,00	22.663,95	15.398,05	6.664,81	31.397,19	6.664,81	31.397,19
730801	ALIMENTOS Y BEBIDAS	18.800,00	4.000,00	14.800,00	1.080,41	17.719,59	1.080,41	17.719,59
730802	VESTUARIO, LENCERIA Y PRENDAS DE PROTECCION	291.169,92	232.889,79	58.280,13	170.658,71	120.511,21	93.669,37	197.500,55
730803	COMBUSTIBLES Y LUBRICANTES	139.354,89	130.437,81	8.917,08	115.450,00	23.904,89	55.825,77	83.529,12
730804	MATERIALES DE OFICINA	7.800,00	2.494,39	5.305,61	712,89	7.087,11	712,89	7.087,11
730805	MATERIALES DE ASEO	891,66	741,66	150,00	656,27	235,39	656,27	235,39
730806	HERRAMIENTAS	111.189,19	107.949,19	3.240,00	96.870,48	14.318,71	8.312,08	102.877,11
730807	MATER. IMPRENTA. FOT. REPRO. PUBLICIDAD	58.776,84	48.489,48	10.287,36	27.216,00	31.560,84	27.216,00	31.560,84
730808	INSTRUMENTAL MEDICO MENOR	3.900,00	3.900,00	-	3.149,81	750,19	-	3.900,00
730811	MATERIAL CONSTRUCCION ELECTRICO PLOMERIA	4.412,60	302,60	4.110,00	287,47	4.125,13	287,47	4.125,13
730813	REPUESTOS Y ACCESORIOS	14.676,59	7.536,59	7.140,00	7.379,48	7.297,11	6.648,01	8.028,58
730820	MENAJE DE COCINA DE HOGAR, ACCESORIOS DESCARTABLES Y ACCESOR	145.182,72	108.505,35	36.677,37	107.780,74	37.401,98	47.931,04	97.251,68
730821	GASTOS PARA SITUACIONES DE EMERGENCIA	1.363.712,88	40.594,00	1.323.118,88	40.584,31	1.323.128,57	40.584,25	1.323.128,63
730823	ALIMENTOS, MEDICINAS; PRODUCTOS FARMACÉUTICOS Y DE ASEO; Y,	1.786,66	-	1.786,66	-	1.786,66	-	1.786,66
730826	DISPOSITIVOS. MÉDICOS DE USO GENERAL	88,53	38,53	50,00	37,86	50,67	-	88,53
731403	MOBILIARIOS	62.333,15	46.402,90	15.930,25	41.224,72	21.108,43	30.094,97	32.238,18
731404	MAQUINARIAS Y EQUIPOS	600.501,70	215.762,34	384.739,36	88.294,05	512.207,65	14.206,62	586.295,08
731405	HERRAMIENTAS (NO DEPRECIABLES)	161,94	7,66	154,28	-	161,94	-	161,94
731407	EQUIPOS, SISTEMAS Y PAQUETES INFORMATICOS	196.264,00	22.463,68	173.800,32	2.464,00	193.800,00	-	196.264,00
731408	MOBILIARIOS	250,80	-	250,80	-	-	-	-
739901	ASIGNACIONES A DISTRIBUIR	-	-	-	-	-	-	-

750106	OBRAS PUBLICAS PARA COMUNICACIONES	178.700,00	174.616,96	4.083,04	3.572,80	175.127,20	3.572,80	175.127,20
750107	CONSTRUCCIONES Y EDIFICACIONES	6.398.723,89	4.151.163,99	2.247.559,90	3.785.211,66	2.613.512,23	2.698.006,98	3.700.716,91
750501	EN OBRAS DE INFRAESTRUCTURA	224.000,00	200.710,92	23.289,08	97.560,36	126.439,64	42.555,30	181.444,70
770102	TASAS GENERALES, IMPUESTOS, CONTRIBUCIONES, PERMISOS, LICENC	3.000,00	763,72	2.236,28	763,72	2.236,28	763,72	2.236,28
770201	SEGUROS	192.200,00	106.438,74	85.761,26	88.115,92	104.084,08	87.818,57	104.381,43
840103	MOBILIARIOS	182.357,57	137.159,36	45.198,21	108.019,55	74.338,02	95.350,99	87.006,58
840104	MAQUINARIAS Y EQUIPOS	252.817,11	165.363,02	87.454,09	38.699,58	214.117,53	20.975,69	231.841,42
840105	VEHICULOS	1.156.864,99	922.920,91	233.944,08	883.691,42	273.179,57	833.291,42	323.573,57
840107	EQUIPOS SISTEMAS PAQUETES INFORM.	662.568,19	465.803,74	196.764,45	101.548,28	561.019,91	99.835,64	562.732,55
840111	PARTES Y REPUESTOS	14.900,00	14.382,97	517,03	9.900,00	5.000,00	9.900,00	5.000,00
840113	EQUIPO MEDICO	44.223,43	40.728,47	3.494,96	40.013,94	4.209,49	-	44.223,43
840203	BIENES PREFABRICADOS (INMUEBLES)	25.581,60	20.070,40	5.511,20	20.070,40	5.511,20	20.070,40	5.511,20
840301	TERRENOS (EXPROPIACIÓN)	4.031,18	-	4.031,18	-	4.031,18	-	4.031,18
840402	LICENCIAS COMPUTACIONALES	34.300,62	30.300,62	4.000,00	30.300,62	4.000,00	29.769,04	4.531,58
	TOTAL		13.251.663,74	5.810.348,87	11.384.376,87	7.677.384,94	7.820.635,71	11.241.126,10

Paulina Sandoval

Ing. Paulina Sandoval
 ANALISTA DE PRESUPUESTO 2