



RESOLUCIÓN No. C 024-2023

EL CONCEJO METROPOLITANO DE QUITO

CONSIDERANDO:

- Que,** el artículo 238 de la Constitución de la República (la “Constitución”), dispone que *“[l]os gobiernos autónomos descentralizados gozarán de autonomía política, administrativa y financiera, y se regirán por los principios de solidaridad, subsidiariedad, equidad interterritorial, integración y participación ciudadana. En ningún caso el ejercicio de la autonomía permitirá la secesión del territorio nacional. Constituyen gobiernos autónomos descentralizados las juntas parroquiales rurales, los concejos municipales, los concejos metropolitanos, los consejos provinciales y los consejos regionales”;*
- Que,** el artículo 240 de la Constitución, dispone establece que *“[l]os gobiernos autónomos descentralizados de las regiones, distritos metropolitanos, provincias y cantones tendrán facultades legislativas en el ámbito de sus competencias y jurisdicciones territoriales. Las juntas parroquiales rurales tendrán facultades reglamentarias. Todos los gobiernos autónomos descentralizados ejercerán facultades ejecutivas en el ámbito de sus competencias y jurisdicciones territoriales.”;*
- Que,** el artículo 266 de la Constitución determina que: *“[l]os gobiernos de los distritos metropolitanos autónomos ejercerán las competencias que corresponden a los gobiernos cantonales y todas las que sean aplicables de los gobiernos provinciales y regionales, sin perjuicio de las adicionales que determine la ley que regule el sistema nacional de competencias.”;*
- Que,** el Código Orgánico de Organización Territorial, Autonomía y Descentralización (el “COOTAD”), en su artículo 87, establece que serán atribuciones del Concejo Metropolitano a) *“Ejercer la facultad normativa en las materias de competencia del gobierno autónomo descentralizado metropolitano, mediante la expedición de ordenanzas metropolitanas, acuerdos y resoluciones”;* [...] d) *“Expedir acuerdos o resoluciones en el ámbito de sus competencias para regular temas institucionales específicos o reconocer derechos particulares”;* y f) *“Aprobar u observar el presupuesto del gobierno autónomo metropolitano, que deberá guardar concordancia con el plan metropolitano de desarrollo y de ordenamiento territorial y garantizar una participación ciudadana en la que estén representados los intereses colectivos del distrito en el marco de la Constitución y la ley. De igual forma, aprobará u observará la liquidación presupuestaria del año inmediato anterior, con las respectivas reformas.”;*
- Que,** el artículo 263 del COOTAD dispone que: *“El cierre de las cuentas y la clausura definitiva del presupuesto se efectuará al 31 de diciembre de cada año. Los ingresos que se recauden con posterioridad a esa fecha se acreditarán en el presupuesto vigente a la fecha en*



RESOLUCIÓN No. C 024-2023

que se perciban, aun cuando hayan sido considerados en el presupuesto anterior. Después del 31 de diciembre no se podrán contraer obligaciones que afecten al presupuesto del ejercicio anterior”;

- Que,** el artículo 265 del COOTAD dispone que: *“[l]a unidad financiera o quien haga sus veces procederá a la liquidación del presupuesto del ejercicio anterior, hasta el 31 de enero, y a la determinación de los siguientes resultados [...]. La unidad responsable de las finanzas entregará al ejecutivo del gobierno autónomo descentralizado la liquidación del presupuesto del ejercicio anterior”;*
- Que,** el artículo 323 del COOTAD prescribe que *“[e]l órgano normativo del respectivo gobierno autónomo descentralizado podrá expedir además, acuerdos y resoluciones sobre temas que tengan carácter especial o específico, los que serán aprobados por el órgano legislativo del gobierno autónomo, por simple mayoría, en un solo debate [...]”;*
- Que,** el artículo 129 del Reglamento del Código Orgánico de Planificación y Finanzas Públicas señala que: *“[l]a liquidación presupuestaria de las instituciones que conforman el Presupuesto General del Estado y de las empresas públicas de la Función Ejecutiva, se expedirá hasta el 1 de marzo del año siguiente, de acuerdo a las normas técnicas que se expidan para el efecto por parte del ente rector de las finanzas públicas. Para el resto del sector público aplicará el mismo plazo y el acuerdo o resolución de liquidación será remitido al ente rector de las finanzas públicas”;*
- Que,** mediante oficio No. GADDMQ-AG-2023-0107-O, de 31 de enero de 2023, el Mgs. Freddy Erazo Costa, Administrador General del Distrito Metropolitano de Quito, remite a la Alcaldía Metropolitana el informe de liquidación presupuestaria del ejercicio económico 2021, con los traspasos, suplementos y disminución de créditos de las diferentes partidas presupuestarias, el mismo que se encuentra contenido en el oficio No. GADDMQ-DMF-2023-0112-O de 31 de enero de 2023 emitido por el Director Metropolitano Financiero (E);
- Que,** la Comisión de Presupuesto, Finanzas y Tributación, en sesión No. 120 ordinaria realizada con fecha 16 de febrero de 2023, emitió el Informe No. IC-CPF-2023-001, mediante el cual resolvió emitir DICTAMEN FAVORABLE para que el Concejo Metropolitano apruebe la “Liquidación presupuestaria del ejercicio fiscal 2022”;
- Que,** en la sesión No. 272 ordinaria del Concejo Metropolitano de Quito, realizada el 28 de febrero de 2023, el Concejo Metropolitano dio tratamiento en el orden del día: *“Conocimiento de la Liquidación Presupuestaria del Ejercicio Fiscal 2022; y resolución al respecto. (IC-CPF-2023-001)”;* y,



RESOLUCIÓN No. C 024-2023

En ejercicio de las atribuciones previstas en los artículos 240 de la Constitución de la República del Ecuador; y, 87 literal a) y 323 del Código Orgánico de Organización Territorial, Autonomía y Descentralización,

RESUELVE:

Artículo único. - Aprobar la liquidación presupuestaria del ejercicio económico 2022, con los trasposos, suplementos y disminución de créditos de las diferentes partidas presupuestarias, de conformidad con el informe de Liquidación Presupuestaria 2022 contenido en el oficio No. GADDMQ-DMF-2023-0180-O, emitido por la Dirección Metropolitana Financiera del Gobierno Autónomo Descentralizado del Distrito Metropolitano de Quito.

Disposición Final. - La presente Resolución entrará en vigencia a partir de su aprobación.

Dada, en la ciudad de San Francisco de Quito, Distrito Metropolitano, en el Coliseo de la Liga Barrial Los Libertadores, parroquia Chilibulo, sede de la sesión del Concejo Metropolitano, a los veintiocho días del mes de febrero de dos milveintitrés.

Alcaldía del Distrito Metropolitano. - Distrito Metropolitano de Quito, 03 de marzo de 2023.

EJECÚTESE:

Dr. Santiago Guarderas Izquierdo
ALCALDE DEL DISTRITO METROPOLITANO DE QUITO

CERTIFICO, que la presente Resolución fue discutida y aprobada en sesión pública ordinaria No. 272 del Concejo Metropolitano de Quito, el 28 de febrero de 2023; y, suscrita por el Dr. Santiago Guarderas Izquierdo, Alcalde del Distrito Metropolitano de Quito, el 03 de marzo de 2023.

Lo certifico. - Distrito Metropolitano de Quito, el 03 de marzo de 2023.

Ab. Pablo Santillán Paredes
SECRETARIO GENERAL DEL CONCEJO METROPOLITANO DE QUITO

ANEXOS



**Municipio
de Quito**

Oficio Nro. GADDMQ-DMF-2023-0180-O

Quito, D.M., 16 de febrero de 2023

Asunto: Informe de Liquidación Presupuestaria año 2022

Señor

Michael Romeo Aulestia Salazar

Concejal Metropolitano

DESPACHO CONCEJAL AULESTIA SALAZAR MICHAEL ROMEO

En su Despacho

De mi consideración:

Con un atento y cordial saludo me dirijo a usted, en atención a la CONVOCATORIA A LA SESIÓN No.120 ORDINARIA DE LA COMISIÓN DE PRESUPUESTO, FINANZAS Y TRIBUTACIÓN comunicada mediante Oficio Nro. GADDMQ-SGCM-2023-0665-O de 14 de febrero de 2023.

Al respecto y en referencia al punto 2 del orden del día a tratarse en la mencionada sesión me permito remitir el Informe de Liquidación Presupuestaria correspondiente al período 2022 agregando la columna de trasposos en la información de Ingresos y Gastos.

Con sentimientos de distinguida consideración.

Atentamente,

Documento firmado electrónicamente

Lcdo. Marco Enrique Guevara Espin

DIRECTOR METROPOLITANO FINANCIERO (E)

DIRECCIÓN METROPOLITANA FINANCIERA

Anexos:

- GADDMQ-SGCM-2023-0665-O.pdf
- INFORME DE LIQUIDACIÓN PRESUPUESTARIA INGRESOS Y GASTOS 2022-signed-signed-signed-signed.pdf

Copia:

Señora Magíster

Analia Cecilia Ledesma García

Concejala Metropolitana



Oficio Nro. GADDMQ-DMF-2023-0180-O

Quito, D.M., 16 de febrero de 2023

DESPACHO CONCEJAL LEDESMA GARCIA ANALIA CECILIA

Señora Magíster
Cecilia Soledad Benitez Burgos

Concejala Metropolitana

DESPACHO CONCEJAL BENITEZ BURGOS SOLEDAD

Señor Doctor
Marco Vinicio Collaguazo Pilataxi

Concejal Metropolitano

DESPACHO CONCEJAL COLLAGUAZO PILATAXI MARCO VINICIO

Señora Licenciada
Laura Alexandra De Los Angeles Altamirano Luna

Concejala Metropolitana

DESPACHO CONCEJAL ALTAMIRANO LUNA LAURA ALEXANDRA DE LOS ANGELES

Señora Ingeniera
Diana Vanessa Eras Herrera

Administradora General (E)

ADMINISTRACIÓN GENERAL DEL GAD DEL DISTRITO METROPOLITANO DE QUITO

Señorita Licenciada
Silvia Daniela Moya Arteta

Asesora del Despacho

ALCALDÍA DEL DISTRITO METROPOLITANO DE QUITO - ASESORÍA

Señor Abogado
Isaac Samuel Byun Olivo

Prosecretario General

SECRETARÍA GENERAL DEL CONCEJO METROPOLITANO DE QUITO

Acción	Siglas Responsable	Siglas Unidad	Fecha	Sumilla
Elaborado por: Alba Esmeralda Guartán Moreno	aegm	DMF-P	2023-02-16	
Revisado por: Marco Enrique Guevara Espin	MEGE	DMF	2023-02-16	
Revisado por: SONIA LIZETH ORTIZ ZAPATA	sloz	DMF	2023-02-16	
Aprobado por: Marco Enrique Guevara Espin	MEGE	DMF	2023-02-16	



Firmado electrónicamente por:
**MARCO ENRIQUE
GUEVARA ESPIN**





Liquidación Presupuestaria 2022

ADMINISTRACIÓN GENERAL
DIRECCIÓN METROPOLITANA FINANCIERA

Contenido

EJECUCIÓN Y LIQUIDACIÓN PRESUPUESTARIA MUNICIPIO DEL DISTRITO METROPOLITANO DE QUITO EJERCICIO 2022	2
I. BASE LEGAL	2
II. ABREVIATURAS	4
III. PROCESO DE LIQUIDACIÓN PRESUPUESTARIA	4
• ANÁLISIS DE INGRESOS	5
EJECUCIÓN PRESUPUESTARIA INGRESOS PPLMQ	10
LIQUIDACIÓN PRESUPUESTARIA DE INGRESOS	11
• ANÁLISIS DE GASTOS	11
EJECUCIÓN PRESUPUESTARIA GASTOS GAD DMQ	12
LIQUIDACIÓN PRESUPUESTARIA DE GASTOS	16
IV. CONCLUSIONES	16
VI. ANEXOS	16
Ejecución Presupuestaria de Ingresos a nivel de Partida Presupuestaria	19
Liquidación Presupuestaria de Ingresos a nivel de Grupo	20
Ejecución Presupuestaria de Gastos a nivel de Partida Presupuestaria	21
Liquidación Presupuestaria de Gastos a nivel de Grupo	48
Estado de Ejecución Presupuestaria Consolidada	49
Ejecución Presupuestaria Ingresos Empresas Públicas	50
Ejecución Presupuestaria Gastos Empresas Públicas	51
Ejecución Presupuestaria Ingresos Entes Adscritos	52
Ejecución Presupuestaria Gastos Entes Adscritos	53

EJECUCIÓN Y LIQUIDACIÓN PRESUPUESTARIA MUNICIPIO DEL DISTRITO METROPOLITANO DE QUITO EJERCICIO 2022

I. BASE LEGAL

La ejecución, liquidación y cierre presupuestario se fundamenta en las siguientes disposiciones legales y reglamentarias:

- Código Orgánico de Organización Territorial, Autonomía y Descentralización, Título VI, Recursos Financieros de los Gobiernos Autónomos Descentralizados, Capítulo VII, Presupuesto de los Gobiernos Autónomos Descentralizados, Sección Décimo Primera, Clausura y Liquidación del Presupuesto, artículos 263 Plazo de Clausura y 265 Plazo de Liquidación.

- *“Art. 263.- Plazo de clausura. - El cierre de las cuentas y la clausura definitiva del presupuesto se efectuará al 31 de diciembre de cada año.*

Los ingresos que se recauden con posterioridad a esa fecha se acreditarán en el presupuesto vigente a la fecha en que se perciban, aun cuando hayan sido considerados en el presupuesto anterior.

Después del 31 de diciembre no se podrán contraer obligaciones que afecten al presupuesto del ejercicio anterior.”

- *“Art. 265.- Plazo de liquidación. - La unidad financiera o quien haga sus veces procederá a la liquidación del presupuesto del ejercicio anterior, hasta el 31 de enero, y a la determinación de los siguientes resultados:*

1. *El déficit o superávit financiero, es decir, la relación de sus activos y pasivos corrientes y a largo plazo. Si los recursos fueren mayores que las obligaciones, habrá superávit y en el caso inverso, déficit.*

Si existiere déficit financiero a corto plazo que es el resultante de la relación de sus activos y pasivos corrientes, el ejecutivo local, bajo su responsabilidad y de inmediato regulará, para cubrir el déficit, la partida "Deudas Pendientes de Ejercicios Anteriores" con traspasos de créditos de acuerdo con los procedimientos señalados en los artículos 259 y 260 según el caso.

2. *El déficit o superávit provenientes de la ejecución del presupuesto, se determinará por la relación entre las rentas efectivas y los gastos devengados. Si las rentas efectivas fueren mayores que los gastos devengados se considerará superávit, En el caso inverso habrá déficit.*

La unidad responsable de las finanzas entregará al ejecutivo del gobierno autónomo descentralizado la liquidación del presupuesto del ejercicio anterior.”

- Código Orgánico de Planificación y Finanzas Públicas, Sección VI, Clausura y Liquidación Presupuestaria, artículo 121 Clausura del Presupuesto y artículo 122 Liquidación del Presupuesto.

- *Art. 121.- Clausura del presupuesto. - Los presupuestos anuales del sector público se clausurarán el 31 de diciembre de cada año. Después de esa fecha no se podrán contraer compromisos ni obligaciones, ni realizar acciones u operaciones de ninguna naturaleza, que afecten al presupuesto clausurado.*

Los compromisos del presupuesto anual que al último día de diciembre de cada año no se hayan transformado total o parcialmente en obligaciones, se tendrán por anulados en los valores no devengados. Los compromisos plurianuales de ejercicios fiscales no clausurados no se anulan, pero podrán ser susceptibles de reprogramación de conformidad con los actos administrativos determinados por las entidades.

Corresponderá, en el caso del Presupuesto General del Estado, al ente rector de las finanzas públicas, la convalidación de los compromisos de ejercicios fiscales anteriores para el nuevo ejercicio fiscal sin incrementar el techo presupuestario institucional y en los términos que el Reglamento del presente Código establezca.

Una vez clausurado el presupuesto se procederá al cierre contable y liquidación presupuestaria, de conformidad con las normas técnicas dictadas por el ente rector de las finanzas públicas.

- *“Art. 122.- Liquidación del presupuesto. - La liquidación del Presupuesto General del Estado se expedirá por Acuerdo del ente rector de las finanzas públicas, hasta el 1 de marzo del año siguiente, de acuerdo a las normas técnicas que éste expida para el efecto. El mismo plazo aplicará para el resto del Sector Público.”*

- Reglamento del Código Orgánico de Planificación y Finanzas Públicas artículo 157 Base de registro de la información financiera en el componente de contabilidad gubernamental.

- *“Art. 157.- Base de registro de la información financiera en el componente de contabilidad gubernamental. - La información financiera se deberá registrar sobre la base del devengado.*

Por base devengada se entiende que los flujos se registran cuando se crea, transforma, intercambia, transfiere o extingue un valor económico. Es decir, los efectos de los eventos económicos se registran en el momento en el que ocurren, independientemente de que se haya efectuado o esté pendiente el cobro o el pago de efectivo. En general, el momento que se les atribuye es el momento en el cual cambia la propiedad de los bienes, se suministran los servicios, se crea la obligación de pagar impuestos, surge un derecho al pago de una prestación social o se establece otro derecho incondicional.

Solamente para fines analíticos se podrán considerar también la base caja o la base mixta.”

- El Acuerdo Ministerial No. 0048 de 10 de agosto de 2022, en su artículo 1 actualizó la Normativa Técnica del Sistema Nacional de las Finanzas Públicas –SINFIP. La Normativa técnica establece:
 - *“Convalidaciones de anticipos de años anteriores, con espacios presupuestarios para el siguiente ejercicio fiscal.*
29. En el ámbito de las entidades que conforman el Presupuesto General del Estado, los saldos de los anticipos entregados en años anteriores estarán sujetos a las convalidaciones necesarias dentro de las asignaciones presupuestarias del siguiente ejercicio fiscal. 201
30. Las Empresas Públicas y Gobiernos Autónomos Descentralizados considerarán las convalidaciones indicadas, en las asignaciones presupuestarias en el ejercicio fiscal siguiente.”
- Ordenanza Metropolitana PMU No. 006-2021 sancionada el 09 de diciembre de 2021, con la cual se aprueba el Presupuesto General del Distrito Metropolitano de Quito, correspondiente al ejercicio económico 2022 por un valor de USD 830.959.535,41.
- Ordenanza Metropolitana PMU No. 007-2022 de 26 de septiembre 2022, mediante la cual el Concejo Metropolitano, aprueba la Reforma al Presupuesto del año 2022, por un valor de USD 961.862.897,02.

II. ABREVIATURAS

- COOTAD: Código Orgánico de Organización Territorial, Autonomía y Descentralización.
- COPLAFIP: Código Orgánico de Planificación y Finanzas Públicas.
- GAD: Gobiernos Autónomos Descentralizados
- DMQ: Distrito Metropolitano de Quito
- GAD DMQ: Gobierno Autónomo Descentralizado del Distrito Metropolitano de Quito.
- PPLMQ: Proyecto primera línea del metro de Quito
- AG: Administración General
- DMF: Dirección Metropolitana Financiera.
- DMRHH: Dirección Metropolitana de Recursos Humanos.
- MEF: Ministerio de Economía y Finanzas.

III. PROCESO DE LIQUIDACIÓN PRESUPUESTARIA

1. Sobre la base de las disposiciones normativas, así como las políticas presupuestarias dictadas por la AG y la DMF, las dependencias municipales presentaron sus proyectos de traspasos de crédito (aumentos / reducciones) del presupuesto 2022 y los requerimientos adicionales, en diferentes ítems presupuestarios, que no contaban con financiamiento.
2. La DMF realizó un análisis de la ejecución presupuestaria correspondiente al 2022.

- En este informe se presenta el detalle de la ejecución del presupuesto 2022, tanto de ingresos como de gastos.

- ANÁLISIS DE INGRESOS**

- Los ingresos del GAD DMQ se componen por grupos de acuerdo al siguiente detalle:

Grupo 11: Impuestos

Grupo 13: Tasas y contribuciones

Grupo 14: Venta de bienes y servicios

Grupo 17: Renta de inversiones y multas

Grupo 18: Transferencias y Donaciones Corrientes

Grupo 19: Otros Ingresos

Grupo 24: Venta de Activos no Financieros

Grupo 28: Transferencias y donaciones de capital e inversión

Grupo 36: Financiamiento público

Grupo 37: Saldos Disponibles

Grupo 38: Cuentas pendientes por Cobrar

- A continuación, se presentan los ingresos del GAD DMQ incluido el PPLMQ, que muestran el comportamiento presupuestario en el ejercicio fiscal 2022.

Tabla No. 1: Ejecución Presupuestaria Consolidada Ingresos (GAD DMQ + PPLMQ)

MUNICIPIO DEL DISTRITO METROPOLITANO DE QUITO GRUPO DE INGRESO CONSOLIDADO (GADDMQ + PPLMQ) DEL 01 ENERO AL 31 DE DICIEMBRE DE 2022									
Grupo de Ingreso	Asignación inicial	Trasposos	Reformas	Codificado	Devengado	% Dev.	Recaudado	% Rec.	
11 IMPUESTOS	184.563.910,00	0,00	35.433.595,25	219.997.505,25	230.069.767,57	105%	230.069.767,57	105%	
13 TASAS Y CONTRIBUCIONES	50.330.390,00	0,00	15.384.360,11	65.714.750,11	89.304.781,77	136%	89.304.781,77	136%	
14 VENTA DE BIENES Y SERVICIOS	1.300.000,00	0,00	-798.940,00	501.060,00	1.885.686,00	376%	1.885.686,00	376%	
17 RENTAS DE INVERSIONES Y MULTAS	24.446.800,00	0,00	4.678.659,05	29.125.459,05	50.566.126,46	174%	50.564.525,71	174%	
18 TRANSFERENCIAS Y DONACIONES CORRIENTES	0,00	0,00	1.200.000,00	1.200.000,00	1.110.641,74	93%	1.110.641,74	93%	
19 OTROS INGRESOS	1.412.000,00	0,00	1.057.314,99	2.469.314,99	3.664.579,79	148%	2.017.859,70	82%	
24 VENTA DE ACTIVOS NO FINANCIEROS	7.428.000,00	0,00	-7.295.068,12	132.931,88	322.289,03	242%	322.289,03	242%	
27 RECUPERACIÓN DE INVERSIONES	58.000.000,00	-58.000.000,00	0,00	-	-	0%	-	0%	
28 TRANSFERENCIAS Y DONACIONES DE CAPITAL E INVERS	332.678.000,00	0,00	16.672.063,58	349.350.063,58	371.176.559,08	106%	248.371.183,84	71%	
36 FINANCIAMIENTO PÚBLICO	12.946.548,88	0,00	14.297.168,70	27.243.717,58	18.591.328,00	68%	10.000.000,00	37%	
37 SALDOS DISPONIBLES	50.037.215,59	58.000.000,00	54.411.443,36	162.448.658,95	-	0%	-	0%	
38 CUENTAS PENDIENTES POR COBRAR	107.816.670,94	0,00	-4.137.235,31	103.679.435,63	-	0%	-	0%	
Total general	830.959.535,41	0,00	130.903.361,61	961.862.897,02	766.691.759,44	80%	633.646.735,36	66%	

Elaborado por: DMF

Fuente: SIPARI

- Los valores que se registran en los grupos “37 Saldos Disponibles” y “38 Cuentas Pendientes por Cobrar”, representan espacios presupuestarios en el Ingreso, éstos corresponden a

cuentas por cobrar años anteriores y a los anticipos no devengados de años anteriores, respectivamente, por lo tanto, no se registran en el devengado, ni en el recaudado.

EJECUCIÓN PRESUPUESTARIA INGRESOS GAD DMQ

7. A continuación, se presenta el resumen de los Ingresos por el ejercicio 2022, correspondientes al GAD DMQ, con una recaudación de los ingresos del 75% frente al codificado.

Tabla No. 2: Ejecución Presupuestaria Ingresos GAD DMQ

MUNICIPIO DEL DISTRITO METROPOLITANO DE QUITO EJECUCIÓN PRESUPUESTARIA GADDMQ DEL 01 ENERO AL 31 DE DICIEMBRE DE 2022								
Grupo de Ingreso	Asignación inicial	Trasposos	Reformas	Codificado	Devengado	% Dev.	Recaudado	% Rec.
11 IMPUESTOS	184.563.910,00	0,00	35.433.595,25	219.997.505,25	230.069.767,57	105%	230.069.767,57	105%
13 TASAS Y CONTRIBUCIONES	50.330.390,00	0,00	15.384.360,11	65.714.750,11	89.304.781,77	136%	89.304.781,77	136%
14 VENTA DE BIENES Y SERVICIOS	1.300.000,00	0,00	-798.940,00	501.060,00	1.885.686,00	376%	1.885.686,00	376%
17 RENTAS DE INVERSIONES Y MULTAS	24.446.800,00	0,00	4.678.659,05	29.125.459,05	50.566.126,46	174%	50.564.525,71	174%
18 TRANSFERENCIAS Y DONACIONES CORRIENTES	0,00	0,00	1.200.000,00	1.200.000,00	1.110.641,74	93%	1.110.641,74	93%
19 OTROS INGRESOS	1.412.000,00	0,00	1.057.314,99	2.469.314,99	3.664.579,79	148%	2.017.859,70	82%
24 VENTA DE ACTIVOS NO FINANCIEROS	7.428.000,00	0,00	-7.295.068,12	132.931,88	322.289,03	242%	322.289,03	242%
27 RECUPERACIÓN DE INVERSIONES	58.000.000,00	-58.000.000,00	0,00	-	-	0%	-	0%
28 TRANSFERENCIAS Y DONACIONES DE CAPITAL E INVERS	332.678.000,00	0,00	16.672.063,58	349.350.063,58	371.176.559,08	106%	248.371.183,84	71%
37 SALDOS DISPONIBLES	43.000.000,00	58.000.000,00	51.766.395,45	152.766.395,45	-	0%	-	0%
38 CUENTAS PENDIENTES POR COBRAR	25.810.543,13	0,00	-18.937.578,59	6.872.964,54	-	0%	-	0%
Total general	728.969.643,13	0,00	99.160.801,72	828.130.444,85	748.100.431,44	90%	623.646.735,36	75%

Elaborado por: DMF

Fuente: SIPARI

8. GRUPO 11 "IMPUESTOS": Luego de la reforma presupuestaria 2022, se constata que la recaudación de impuestos fue un 5% mayor al codificado con reforma, los siguientes impuestos de mayor recaudación fueron:

- A la utilidad por venta a predios urbanos.
- A los predios urbanos.
- De vehículos motorizados de transporte terrestre.
- De alcabalas.
- Activos Totales
- Espectáculos Públicos
- Patentes comerciales, industriales, financieras, inmobiliarias, profesionales y de servicios.

Grupo de Ingreso	Asignación inicial	Trasposos	Reformas	Codificado	Devengado	% Dev.	Recaudado	% Rec.
11 IMPUESTOS	184.563.910,00	0,00	35.433.595,25	219.997.505,25	230.069.767,57	105%	230.069.767,57	105%
Total general	184.563.910,00	0,00	35.433.595,25	219.997.505,25	230.069.767,57	105%	230.069.767,57	105%

9. GRUPO 13 “TASAS Y CONTRIBUCIONES”: La recaudación de tasas y contribuciones fue superior al codificado con reforma, en un 36%, registrando los siguientes rubros de mayor recaudación:

- Ocupación de lugares públicos
- Venta de bases
- Prestación de Servicios
- Inscripciones, registros y matrículas
- Aprobación de planos e inspección de construcciones
- Patentes de conservación minera
- Otras tasas
- Superficiales mineros
- Otras concesiones

Grupo de Ingreso	Asignación inicial	Trasposos	Reformas	Codificado	Devengado	% Dev.	Recaudado	% Rec.
13 TASAS Y CONTRIBUCIONES	50.330.390,00	0,00	15.384.360,11	65.714.750,11	89.304.781,77	136%	89.304.781,77	136%
Total general	50.330.390,00	0,00	15.384.360,11	65.714.750,11	89.304.781,77	136%	89.304.781,77	136%

10. GRUPO 14 “VENTA DE BIENES Y SERVICIOS”: La recaudación fue mayor en un 276% con relación al codificado en el ítem presupuestario “De oficina, didácticos y publicaciones”, esto se debe a que, entre los principales rubros que afectaron la recaudación, se encuentra la venta de stickers por concepto de revisión técnica vehicular.

Grupo de Ingreso	Asignación inicial	Trasposos	Reformas	Codificado	Devengado	% Dev.	Recaudado	% Rec.
14 VENTA DE BIENES Y SERVICIOS	1.300.000,00	0,00	-798.940,00	501.060,00	1.885.686,00	376%	1.885.686,00	376%
Total general	1.300.000,00	0,00	-798.940,00	501.060,00	1.885.686,00	376%	1.885.686,00	376%

11. GRUPO 17 “RENTA DE INVERSIONES Y MULTAS”: La recaudación fue mayor en un 74% con relación al presupuesto codificado con reforma. Los rubros de mayor recaudación, se detallan en los siguientes ítems presupuestarios:

- Intereses por Otras Operaciones
- Tributaria
- Tributarias
- Infracción a ordenanzas municipales
- Incumplimiento de contratos
- Infracciones a la Ley Orgánica de Transportes
- Otras Multas

Grupo de Ingreso	Asignación inicial	Trasposos	Reformas	Codificado	Devengado	% Dev.	Recaudado	% Rec.
17 RENTAS DE INVERSIONES Y MULTAS	24.446.800,00	0,00	4.678.659,05	29.125.459,05	50.566.126,46	174%	50.564.525,71	174%
Total general	24.446.800,00	0,00	4.678.659,05	29.125.459,05	50.566.126,46	174%	50.564.525,71	174%

12. GRUPO 18 “TRANSFERENCIAS Y DONACIONES CORRIENTES”: En este grupo se encuentra la devolución de excedentes de la Empresa Pública Metropolitana de Servicios Aeroportuarios (EPMSA), con un porcentaje de 93%.

Grupo de Ingreso	Asignación inicial	Trasposos	Reformas	Codificado	Devengado	% Dev.	Recaudado	% Rec.	
18 TRANSFERENCIAS Y DONACIONES CORRIENTES		0,00	0,00	1.200.000,00	1.200.000,00	1.110.641,74	93%	1.110.641,74	93%
Total general		0,00	0,00	1.200.000,00	1.200.000,00	1.110.641,74	93%	1.110.641,74	93%

13. GRUPO 19 “OTROS INGRESOS”: Este grupo presentó una recaudación del 82%, en relación con el presupuesto codificado con reforma, siendo los ítems presupuestarios con mayor recaudación:

- Ejecución de Garantías
- Comisiones
- Otros no Especificados (UPMSJ – CxC Guaguas Centro – Liquidación convenios)

Grupo de Ingreso	Asignación inicial	Trasposos	Reformas	Codificado	Devengado	% Dev.	Recaudado	% Rec.
19 OTROS INGRESOS	1.412.000,00	0,00	1.057.314,99	2.469.314,99	3.664.579,79	148%	2.017.859,70	82%
Total general	1.412.000,00	0,00	1.057.314,99	2.469.314,99	3.664.579,79	148%	2.017.859,70	82%

14. GRUPO 24 “VENTA DE ACTIVOS NO FINANCIEROS”: Con la aprobación de la reforma presupuestaria, la estimación de recaudación fue de USD \$ 132.931,88; de los cuales, se recaudó USD \$ 322.289,03, que corresponde a venta de lotes de terreno y remate de vehículos y motos del Cuerpo de Agentes de Control CACMQ.

Grupo de Ingreso	Asignación inicial	Trasposos	Reformas	Codificado	Devengado	% Dev.	Recaudado	% Rec.
24 VENTA DE ACTIVOS NO FINANCIEROS	7.428.000,00	0,00	-7.295.068,12	132.931,88	322.289,03	242%	322.289,03	242%
Total general	7.428.000,00	0,00	-7.295.068,12	132.931,88	322.289,03	242%	322.289,03	242%

15. GRUPO 28 “TRANSFERENCIAS O DONACIONES DE CAPITAL E INVERSIÓN”: De conformidad con lo establecido en artículo 173 del COOTAD, los GAD reciben recursos del Presupuesto General del Estado; así como otras asignaciones presupuestarias de otras entidades de derecho público de acuerdo a la Constitución y la ley; y, asignaciones por competencias a ser transferidas al GAD DMQ.

16. El total de transferencias del Gobierno Nacional fue de USD \$ 219.5 millones, correspondientes al modelo de equidad territorial; y, de USD \$ 28.5 millones por

competencias de transporte. Los valores recaudados en el año 2022 incluyen un valor de \$ 999.581,49 correspondiente al año 2016 por Modelo de Equidad Territorial.

17. En apego al Acuerdo Ministerial Nro. 0067 publicado en el Registro Oficial Suplemento Nro. 173, de 20 de octubre de 2022 por Modelo de Equidad Territorial el Gobierno debe asignar al Municipio de Quito en el 2022 un valor de USD \$ 335.005.461,90 y lo que efectivamente fue transferido y registrado en el GADDMQ es de USD \$ 218.528.308,76, por lo que se registró una cuenta por cobrar de los valores que adeuda el Gobierno Central por concepto de Modelo de Equidad Territorial 2022 por un valor de USD \$ 116.477.153,14.
18. En este grupo 28 se registraron valores por concepto de remanentes no utilizados en los convenios suscritos en el año 2021 con la Universidad Tecnológica Iberoamérica USD \$ 2.396,10, Fundación Teatro Nacional Sucre USD \$ 35.490,08, Pontificia Universidad Católica USD \$ 1.411,21 y Guaguas Centros USD \$ 20.136,56.
19. Se registraron las resoluciones de devolución del IVA generadas en el 2022 que corresponden a la recuperación del IVA del año 2021, el Gobierno Central transfirió al GAD DMQ el valor de USD \$ 126.564,53.

Grupo de Ingreso	Asignación inicial	Trasposos	Reformas	Codificado	Devengado	% Dev.	Recaudado	% Rec.
28 TRANSFERENCIAS Y DONACIONES DE CAPITAL E INVERS	332.678.000,00	0,00	16.672.063,58	349.350.063,58	371.176.559,08	106%	248.371.183,84	71%
Total general	332.678.000,00	0,00	16.672.063,58	349.350.063,58	371.176.559,08	106%	248.371.183,84	71%

20. GRUPO 37 "SALDOS DISPONIBLES": En este grupo se presentan los espacios presupuestarios correspondientes a *cuentas por cobrar años anteriores*, por tanto, no representa un rubro de ejecución presupuestaria, devengado, ni recaudado, sino tiene efecto de registro.

Grupo de Ingreso	Asignación inicial	Trasposos	Reformas	Codificado	Devengado	% Dev.	Recaudado	% Rec.
37 SALDOS DISPONIBLES	43.000.000,00	58.000.000,00	51.766.395,45	152.766.395,45	-	-	-	-
Total general	43.000.000,00	58.000.000,00	51.766.395,45	152.766.395,45	-	-	-	-

21. GRUPO 38 "CUENTAS PENDIENTES POR COBRAR": En este grupo se registran los *anticipos por devengar de ejercicios anteriores*. Valores que fueron considerados a favor de las dependencias que otorgaron anticipos en años anteriores y efectuaron los registros contables y presupuestarios correspondientes para permitir su devengo posterior.

Grupo de Ingreso	Asignación inicial	Trasposos	Reformas	Codificado	Devengado	% Dev.	Recaudado	% Rec.
38 CUENTAS PENDIENTES POR COBRAR	25.810.543,13	0,00	-18.937.578,59	6.872.964,54	-	-	-	-
Total general	25.810.543,13	0,00	-18.937.578,59	6.872.964,54	-	-	-	-

EJECUCIÓN PRESUPUESTARIA INGRESOS PPLMQ

22. A continuación, se presenta el resumen de los Ingresos del PPLMQ, correspondiente al ejercicio fiscal 2022, en el cual se observa una recaudación del 7% frente al codificado.

Tabla No. 3: Ejecución Presupuestaria PPLMQ

MUNICIPIO DEL DISTRITO METROPOLITANO DE QUITO									
EJECUCIÓN PRESUPUESTARIA PPLMQ									
DEL 01 ENERO AL 31 DE DICIEMBRE DE 2022									
Grupo de Ingreso	Asignación inicial	Trasposos	Reformas	Codificado	Devengado	% Dev.	Recaudado	% Rec.	
36 FINANCIAMIENTO PÚBLICO	12.946.548,88	0,00	14.297.168,70	27.243.717,58	18.591.328,00	68%	10.000.000,00	37%	
37 SALDOS DISPONIBLES	7.037.215,59	0,00	2.645.047,91	9.682.263,50	-	0%	-	0%	
38 CUENTAS PENDIENTES POR COBRAR	82.006.127,81	0,00	14.800.343,28	96.806.471,09	-	0%	-	0%	
Total general	101.989.892,28	0,00	31.742.559,89	133.732.452,17	18.591.328,00	14%	10.000.000,00	7%	

Elaborado por: DMF
Fuente: SIPARI

23. GRUPO 36 “FINANCIAMIENTO PÚBLICO”: En este grupo, la recaudación ascendió a USD \$ 10.0 millones, que corresponden a los desembolsos de los organismos multilaterales, de acuerdo al siguiente detalle:

- USD \$ 10.0 millones del Corporación Andina de Fomento – CAF-10579.

Grupo de Ingreso	Asignación inicial	Trasposos	Reformas	Codificado	Devengado	% Dev.	Recaudado	% Rec.	
36 FINANCIAMIENTO PÚBLICO	12.946.548,88	0,00	14.297.168,70	27.243.717,58	18.591.328,00	68%	10.000.000,00	37%	
Total general	12.946.548,88	0,00	14.297.168,70	27.243.717,58	18.591.328,00	68%	10.000.000,00	37%	

24. Los valores ejecutados en el grupo 36 “FINANCIAMIENTO PÚBLICO”: cubrieron el pago de obra civil, importaciones, fiscalización, gerenciamiento del proyecto y consultorías, conforme lo establecido en los convenios de préstamo.

LIQUIDACIÓN PRESUPUESTARIA DE INGRESOS

25. Conforme a la normativa legal vigente, la DMF procedió a la liquidación presupuestaria de ingresos, realizando la equiparación de los saldos del presupuesto codificado.

Tabla No. 4: Liquidación Presupuestaria GAD DMQ y PPLMQ

MUNICIPIO DEL DISTRITO METROPOLITANO DE QUITO				
LIQUIDACIÓN PRESUPUESTARIA DE INGRESOS				
CONSOLIDADA				
DEL 01 DE ENERO AL 31 DE DICIEMBRE DE 2022				
Grupo de Ingreso	Codificado 2022	Liquidación Presupuestaria 2022	Codificado con Liquidación 2022	
11 IMPUESTOS	219.997.505,25	10.072.269,52	230.069.774,77	
13 TASAS Y CONTRIBUCIONES	65.714.750,11	23.590.031,66	89.304.781,77	
14 VENTA DE BIENES Y SERVICIOS	501.060,00	1.384.626,00	1.885.686,00	
17 RENTAS DE INVERSIONES Y MULTAS	29.125.459,05	21.440.667,41	50.566.126,46	
18 TRANSFERENCIAS Y DONACIONES CORRIENTES	1.200.000,00	-89.358,26	1.110.641,74	
19 OTROS INGRESOS	2.469.314,99	1.195.264,80	3.664.579,79	
24 VENTA DE ACTIVOS NO FINANCIEROS	132.931,88	189.357,15	322.289,03	
27 RECUPERACIÓN DE INVERSIONES	0,00	0,00	0,00	
28 TRANSFERENCIAS Y DONACIONES DE CAPITAL E INVERS	349.350.063,58	21.826.495,50	371.176.559,08	
36 FINANCIAMIENTO PÚBLICO	27.243.717,58	0,00	27.243.717,58	
37 SALDOS DISPONIBLES	162.448.658,95	-75.890.312,50	86.558.346,45	
38 CUENTAS PENDIENTES POR COBRAR	103.679.435,63	-3.719.041,28	99.960.394,35	
Total general	961.862.897,02	0,00	961.862.897,02	

26. El procedimiento realizado para la liquidación presupuestaria, implicó el siguiente análisis: los ingresos propios fueron superiores a la proyección realizada en la reforma presupuestaria 2022, y se realizaron los ajustes necesarios a los saldos por devengar negativos en las partidas de ingreso, sin que esto genere incremento al techo presupuestario.

- **ANÁLISIS DE GASTOS**

27. Los gastos del GAD DMQ se componen por grupos de acuerdo al siguiente detalle:

- 51 Gastos en personal.
- 53 Bienes y servicios de consumo.
- 56 Gastos financieros.
- 57 Otros gastos corrientes.
- 58 Transferencias y donaciones corrientes.
- 71 Gastos en personal para inversión.
- 73 Bienes y servicios para inversión.
- 75 Obras públicas.
- 77 Otros gastos de inversión.

- 78 Transferencias y donaciones para inversión.
- 84 Bienes de larga duración.
- 96 Amortización de la deuda pública.
- 99 Otros pasivos.

28. En la tabla que se presenta a continuación constan los gastos del GAD DMQ consolidados que incluyen el PPLMQ, cuya ejecución fue del 66% frente a su codificado:

Tabla No. 5 Ejecución Presupuestaria Gastos (GAD DMQ + PPLMQ)

MUNICIPIO DEL DISTRITO METROPOLITANO DE QUITO
EJECUCIÓN PRESUPUESTARIA CONSOLIDADA
AL 31 DE DICIEMBRE DE 2022

Grupo de Gasto	Asignación inicial	Trasposos	Reforma	Codificado	Comprometido	% Comp.	Devengado	% Dev.
51 GASTOS EN PERSONAL	214.115.018,17	764.536,93	2.584.252,31	217.463.807,41	186.149.116,10	86%	186.130.954,84	86%
53 BIENES Y SERVICIOS DE CONSUMO	35.719.644,58	-915.494,84	1.655.581,06	36.459.730,80	31.745.655,10	87%	27.252.428,79	75%
56 GASTOS FINANCIEROS	22.902.895,94	3.559.356,02	-1.672.184,98	24.790.066,98	24.790.066,98	100%	24.790.066,98	100%
57 OTROS GASTOS CORRIENTES	25.992.167,17	-8.421.986,94	-1.718.007,64	15.852.172,59	6.865.727,99	43%	5.374.976,61	34%
58 TRANSFERENCIAS Y DONACIONES CORRIENTES	15.283.644,32	-65.582,23	5.370.601,17	20.588.663,26	20.574.561,70	100%	14.397.262,80	70%
71 GASTOS EN PERSONAL PARA INVERSIÓN	-	5.058.521,25	-780.336,61	4.278.184,64	3.042.551,70	71%	3.042.551,70	71%
73 BIENES Y SERVICIOS PARA INVERSIÓN	68.204.255,89	-6.126.193,14	4.530.349,98	66.608.412,73	47.202.341,02	71%	36.101.406,88	54%
75 OBRAS PÚBLICAS	188.131.668,76	-14.997.106,93	14.298.865,74	187.433.427,57	156.836.059,49	84%	107.496.768,38	57%
77 OTROS GASTOS DE INVERSIÓN	8.590.959,80	106.735,44	726.556,63	9.424.251,87	8.531.118,61	91%	7.419.324,54	79%
78 TRANSFERENCIAS Y DONACIONES PARA INVERSIÓN	186.840.405,12	-3.612.950,66	71.196.479,69	254.423.934,15	248.717.266,53	98%	167.745.345,53	66%
84 BIENES DE LARGA DURACIÓN	17.631.693,11	23.983.565,13	34.093.493,01	75.708.751,25	20.415.835,45	27%	13.865.786,43	18%
96 AMORTIZACIÓN DE LA DEUDA PÚBLICA	42.375.346,06	-	617.711,25	42.993.057,31	38.368.390,55	89%	38.368.390,55	89%
99 OTROS PASIVOS	5.171.836,49	666.599,97	-	5.838.436,46	5.205.388,17	89%	1.411.954,13	24%
Total general	830.959.535,41	-0,00	130.903.361,61	961.862.897,02	798.444.079,39	83%	633.397.218,16	66%

Elaborado por: DMF
Fuente: SIPARI

29. Se procedió a realizar un análisis sobre la base de la información financiera realizando las siguientes consideraciones:
- a) Los ingresos recaudados en el 2022 corresponden a USD \$ 633.646.735,36 (Tabla No. 1)
 - b) Los gastos devengados en el 2022 corresponden a USD \$ 633.397.218,16 (Tabla No. 5).

EJECUCIÓN PRESUPUESTARIA GASTOS GAD DMQ

30. A continuación, se presenta el resumen de gastos del ejercicio fiscal 2022, correspondientes al GAD DMQ, sin el PPLMQ:
31. Del análisis del presupuesto por grupo de gasto, se efectuaron trasposos y reformas presupuestarias durante el ejercicio 2022, para cumplir con los planes, programas y proyectos registrados en el POA. Han ejecutado presupuestariamente conforme lo programado, lo cual se reflejó en los porcentajes del devengado el 72% en relación al codificado.

Tabla No. 6 Ejecución Presupuestaria Gastos GAD DMQ

MUNICIPIO DEL DISTRITO METROPOLITANO DE QUITO
EJECUCIÓN PRESUPUESTARIA GAD DMQ
AL 31 DE DICIEMBRE DE 2022

Grupo de Gasto	Asignación inicial	Trasposos	Reforma	Codificado	Comprometido	% Comp.	Devengado	% Dev.
51 GASTOS EN PERSONAL	214.115.018,17	764.536,93	2.584.252,31	217.463.807,41	186.149.116,10	86%	186.130.954,84	86%
53 BIENES Y SERVICIOS DE CONSUMO	35.719.644,58	-915.494,84	1.655.581,06	36.459.730,80	31.745.655,10	87%	27.252.428,79	75%
56 GASTOS FINANCIEROS	22.902.895,94	3.559.356,02	-1.672.184,98	24.790.066,98	24.790.066,98	100%	24.790.066,98	100%
57 OTROS GASTOS CORRIENTES	25.992.167,17	-8.421.986,94	-1.718.007,64	15.852.172,59	6.865.727,99	43%	5.374.976,61	34%
58 TRANSFERENCIAS Y DONACIONES CORRIENTES	15.283.644,32	-65.582,23	5.370.601,17	20.588.663,26	20.574.561,70	100%	14.397.262,80	70%
71 GASTOS EN PERSONAL PARA INVERSIÓN	-	5.058.521,25	-780.336,61	4.278.184,64	3.042.551,70	71%	3.042.551,70	71%
73 BIENES Y SERVICIOS PARA INVERSIÓN	46.179.859,22	-5.892.874,10	2.908.667,10	43.195.652,22	29.428.781,68	68%	22.357.505,51	52%
75 OBRAS PÚBLICAS	60.367.916,06	-6.725.863,01	-427.453,83	53.214.599,22	43.716.987,07	82%	39.226.717,43	74%
77 OTROS GASTOS DE INVERSIÓN	8.403.889,68	99.378,81	719.200,00	9.222.468,49	8.498.968,49	92%	7.387.174,42	80%
78 TRANSFERENCIAS Y DONACIONES PARA INVERSIÓN	186.840.405,12	-3.612.950,66	71.196.479,69	254.423.934,15	248.717.266,53	98%	167.745.345,53	66%
84 BIENES DE LARGA DURACIÓN	14.870.729,11	3.422.054,22	16.026.607,46	34.319.390,79	15.087.059,50	44%	13.865.786,43	40%
96 AMORTIZACIÓN DE LA DEUDA PÚBLICA	42.375.346,06	-	617.711,25	42.993.057,31	38.368.390,55	89%	38.368.390,55	89%
99 OTROS PASIVOS	5.171.836,49	666.599,97	-	5.838.436,46	5.205.388,17	89%	1.411.954,13	24%
Total general	678.223.351,92	-12.064.304,58	96.481.116,98	762.640.164,32	662.190.521,56	87%	551.351.115,72	72%

Elaborado por: DMF

Fuente: SIPARI

32. GRUPO 51 Y 71 “GASTOS DE PERSONAL”: La ejecución del gasto de personal fue del 85% en relación al codificado con reforma.

Grupo de Gasto	Asignación inicial	Trasposos	Reforma	Codificado	Comprometido	% Comp.	Devengado	% Dev.
51 GASTOS EN PERSONAL	214.115.018,17	764.536,93	2.584.252,31	217.463.807,41	186.149.116,10	86%	186.130.954,84	86%
71 GASTOS EN PERSONAL PARA INVERSIÓN	-	5.058.521,25	-780.336,61	4.278.184,64	3.042.551,70	71%	3.042.551,70	71%
Total general	214.115.018,17	5.823.058,18	1.803.915,70	221.741.992,05	189.191.667,80	85%	189.173.506,54	85%

33. GRUPO 53 Y 73 “BIENES Y SERVICIOS”: La ejecución del gasto alcanzó un 62% frente al codificado con reforma, estos gastos se destinaron al funcionamiento de las diferentes dependencias municipales, dentro de los cuales, se citan: adquisición de suministros, seguridad y vigilancia, gastos en servicios básicos, difusión en publicidad, eventos culturales, impresión de documentos.

Grupo de Gasto	Asignación inicial	Trasposos	Reforma	Codificado	Comprometido	% Comp.	Devengado	% Dev.
53 BIENES Y SERVICIOS DE CONSUMO	35.719.644,58	-915.494,84	1.655.581,06	36.459.730,80	31.745.655,10	87%	27.252.428,79	75%
73 BIENES Y SERVICIOS PARA INVERSIÓN	46.179.859,22	-5.892.874,10	2.908.667,10	43.195.652,22	29.428.781,68	68%	22.357.505,51	52%
Total general	81.899.503,80	-6.808.368,94	4.564.248,16	79.655.383,02	61.174.436,78	77%	49.609.934,30	62%

34. GRUPO 56 “GASTOS FINANCIEROS”: La ejecución de este grupo alcanzó un devengado del 100% frente al codificado con reforma estos gastos corresponden al pago de los intereses de la deuda.

Grupo de Gasto	Asignación inicial	Trasposos	Reforma	Codificado	Comprometido	% Comp.	Devengado	% Dev.
56 GASTOS FINANCIEROS	22.902.895,94	3.559.356,02	-1.672.184,98	24.790.066,98	24.790.066,98	100%	24.790.066,98	100%
Total general	22.902.895,94	3.559.356,02	-1.672.184,98	24.790.066,98	24.790.066,98	100%	24.790.066,98	100%

35. GRUPO 96 “AMORTIZACIONES DE LA DEUDA PÚBLICA”: Para el 2022, se proyectó el servicio de la deuda interna y externa sobre la base de las obligaciones legalmente exigibles. Es importante señalar que el GAD DMQ ha realizado las respectivas gestiones con el MEF para proceder con el pago de las obligaciones en cumplimiento a los convenios de préstamo. En

consecuencia, por concepto de amortización, el porcentaje de ejecución del presupuesto codificado con reforma fue del 89%.

Grupo de Gasto	Asignación inicial	Trasposos	Reforma	Codificado	Comprometido	% Comp.	Devengado	% Dev.
96 AMORTIZACIÓN DE LA DEUDA PÚBLICA	42.375.346,06	-	617.711,25	42.993.057,31	38.368.390,55	89%	38.368.390,55	89%
Total general	42.375.346,06	-	617.711,25	42.993.057,31	38.368.390,55	89%	38.368.390,55	89%

36. GRUPO 57 Y 77 “OTROS GASTOS”: Los gastos cubiertos en este grupo, son entre otros, pago de seguros, comisiones bancarias y tasas generales, impuestos y contribuciones. La ejecución de este grupo alcanzó el 51% frente al codificado con reforma.

Grupo de Gasto	Asignación inicial	Trasposos	Reforma	Codificado	Comprometido	% Comp.	Devengado	% Dev.
57 OTROS GASTOS CORRIENTES	25.992.167,17	-8.421.986,94	-1.718.007,64	15.852.172,59	6.865.727,99	43%	5.374.976,61	34%
77 OTROS GASTOS DE INVERSIÓN	8.403.889,68	99.378,81	719.200,00	9.222.468,49	8.498.968,49	92%	7.387.174,42	80%
Total general	34.396.056,85	-8.322.608,13	-998.807,64	25.074.641,08	15.364.696,48	61%	12.762.151,03	51%

37. GRUPO 58 Y 78 “TRANSFERENCIAS Y DONACIONES CORRIENTES Y DE INVERSIÓN”: Dentro de este grupo se encuentran las asignaciones que se transfieren a las Empresas Públicas Metropolitanas, aportes a los organismos de control y, por convenios suscritos con entidades del sector privado (fundaciones). Su ejecución alcanzó el 66%, frente al presupuesto codificado con reforma.

Grupo de Gasto	Asignación inicial	Trasposos	Reforma	Codificado	Comprometido	% Comp.	Devengado	% Dev.
58 TRANSFERENCIAS Y DONACIONES CORRIENTES	15.283.644,32	-65.582,23	5.370.601,17	20.588.663,26	20.574.561,70	100%	14.397.262,80	70%
78 TRANSFERENCIAS Y DONACIONES PARA INVERSIÓN	186.840.405,12	-3.612.950,66	71.196.479,69	254.423.934,15	248.717.266,53	98%	167.745.345,53	66%
Total general	202.124.049,44	-3.678.532,89	76.567.080,86	275.012.597,41	269.291.828,23	98%	182.142.608,33	66%

38. GRUPO 75 “OBRA PÚBLICA”: En este grupo se ejecutan obras de urbanización y embellecimiento, así como de transporte de vías, a través de las administraciones zonales, cuyo devengado fue del 74%, frente al presupuesto codificado con reforma. En el grupo 75, no se consideran las transferencias a las empresas que, por giro del negocio, generan obras para la ciudad.

Grupo de Gasto	Asignación inicial	Trasposos	Reforma	Codificado	Comprometido	% Comp.	Devengado	% Dev.
75 OBRAS PÚBLICAS	60.367.916,06	-6.725.863,01	-427.453,83	53.214.599,22	43.716.987,07	82%	39.226.717,43	74%
Total general	60.367.916,06	-6.725.863,01	-427.453,83	53.214.599,22	43.716.987,07	82%	39.226.717,43	74%

39. GRUPO 84 “ACTIVOS DE LARGA DURACIÓN”: En este grupo se encuentran los gastos para la adquisición de maquinaria y equipo, así como los gastos informáticos; sobre este último rubro, los procesos de contratación del ejercicio fiscal 2022 se encuentran en etapa de ejecución. La ejecución presupuestaria de este grupo de gasto fue del 40% frente al presupuesto codificado con reforma.

Grupo de Gasto	Asignación inicial	Trasposos	Reforma	Codificado	Comprometido	% Comp.	Devengado	% Dev.
84 BIENES DE LARGA DURACIÓN	14.870.729,11	3.422.054,22	16.026.607,46	34.319.390,79	15.087.059,50	44%	13.865.786,43	40%
Total general	14.870.729,11	3.422.054,22	16.026.607,46	34.319.390,79	15.087.059,50	44%	13.865.786,43	40%

40. GRUPO 99 “OTROS PASIVOS”: En este grupo se registran los pagos de liquidaciones de haberes de las diferentes dependencias correspondientes de ejercicios anteriores, cuya ejecución fue del 24% en relación a su codificado con reforma.

Grupo de Gasto	Asignación inicial	Trasposos	Reforma	Codificado	Comprometido	% Comp.	Devengado	% Dev.
99 OTROS PASIVOS	5.171.836,49	666.599,97	-	5.838.436,46	5.205.388,17	89%	1.411.954,13	24%
Total general	5.171.836,49	666.599,97	-	5.838.436,46	5.205.388,17	89%	1.411.954,13	24%

EJECUCIÓN PRESUPUESTARIA GASTOS PPLMQ

41. A continuación, se presenta el resumen de gastos del PPLMQ, que representa la ejecución del 41% frente al presupuesto codificado con reforma.

Tabla No. 7 Ejecución Presupuestaria Gastos PPLMQ

MUNICIPIO DEL DISTRITO METROPOLITANO DE QUITO
EJECUCIÓN PRESUPUESTARIA
PROYECTO PRIMERA LINEA DEL METRO DE QUITO
AL 31 DE DICIEMBRE DE 2022

Grupo de Gasto	Asignación inicial	Trasposos	Reforma	Codificado	Comprometido	% Comp.	Devengado	% Dev.
73 BIENES Y SERVICIOS PARA INVERSIÓN	22.024.396,67	-233.319,04	1.621.682,88	23.412.760,51	17.773.559,34	76%	13.743.901,37	59%
75 OBRAS PÚBLICAS	127.763.752,70	-8.271.243,92	14.726.319,57	134.218.828,35	113.119.072,42	84%	68.270.050,95	51%
77 OTROS GASTOS DE INVERSIÓN	187.070,12	7.356,63	7.356,63	201.783,38	32.150,12	16%	32.150,12	16%
84 BIENES DE LARGA DURACIÓN	2.760.964,00	20.561.510,91	18.066.885,55	41.389.360,46	5.328.775,95	13%	-	0%
Total general	152.736.183,49	12.064.304,58	34.422.244,63	199.222.732,70	136.253.557,83	68%	82.046.102,44	41%

Elaborado por: DMF

Fuente: SIPARI

42. GRUPO 73 “BIENES Y SERVICIOS DE INVERSIÓN”: Este grupo presenta una ejecución del 59% frente al codificado con reforma el GAD DMQ ha cancelado fiscalización y gerencia.

Grupo de Gasto	Asignación inicial	Trasposos	Reforma	Codificado	Comprometido	% Comp.	Devengado	% Dev.
73 BIENES Y SERVICIOS PARA INVERSIÓN	22.024.396,67	-233.319,04	1.621.682,88	23.412.760,51	17.773.559,34	76%	13.743.901,37	59%
Total general	22.024.396,67	-233.319,04	1.621.682,88	23.412.760,51	17.773.559,34	76%	13.743.901,37	59%

43. GRUPO 75 “OBRA PÚBLICA”: Este grupo presenta una ejecución del 51%, el GAD DMQ canceló los certificados de pagos provisionales entregados por el constructor, en el que se detalla obra civil, instalaciones e importaciones.

Grupo de Gasto	Asignación inicial	Trasposos	Reforma	Codificado	Comprometido	% Comp.	Devengado	% Dev.
75 OBRAS PÚBLICAS	127.763.752,70	-8.271.243,92	14.726.319,57	134.218.828,35	113.119.072,42	84%	68.270.050,95	51%
Total general	127.763.752,70	-8.271.243,92	14.726.319,57	134.218.828,35	113.119.072,42	84%	68.270.050,95	51%

44. GRUPO 84 “BIENES DE LARGA DURACIÓN (PROPIEDADES PLANTA Y EQUIPO)”: Este grupo presenta una ejecución del 0% frente a su codificado.

Grupo de Gasto	Asignación inicial	Trasposos	Reforma	Codificado	Comprometido	% Comp.	Devengado	% Dev.
84 BIENES DE LARGA DURACIÓN	2.760.964,00	20.561.510,91	18.066.885,55	41.389.360,46	5.328.775,95	13%	-	0%
Total general	2.760.964,00	20.561.510,91	18.066.885,55	41.389.360,46	5.328.775,95	13%	-	0%

LIQUIDACIÓN PRESUPUESTARIA DE GASTOS

45. La liquidación presupuestaria de gastos se efectuó en función de la validación y ajustes sobre la base de la ejecución presupuestaria de los ingresos.

Tabla No. 8: Liquidación Presupuestaria Consolidada GAD DMQ

MUNICIPIO DEL DISTRITO METROPOLITANO DE QUITO			
LIQUIDACIÓN PRESUPUESTARIA DE GASTOS			
CONSOLIDADO GADDMQ + PPLMQ			
DEL 01 ENERO AL 31 DE DICIEMBRE 2022			
Grupo de Gasto	Codificado	Liquidación	Codificado con Liquidación
51 GASTOS EN PERSONAL	217.463.807,41		217.463.807,41
53 BIENES Y SERVICIOS DE CONSUMO	36.459.730,80	-	36.459.730,80
56 GASTOS FINANCIEROS	24.790.066,98		24.790.066,98
57 OTROS GASTOS CORRIENTES	15.852.172,59	-	15.852.172,59
58 TRANSFERENCIAS Y DONACIONES CORRIENTES	20.588.663,26		20.588.663,26
71 GASTOS EN PERSONAL PARA INVERSIÓN	4.278.184,64		4.278.184,64
73 BIENES Y SERVICIOS PARA INVERSIÓN	66.608.412,73	-	66.608.412,73
75 OBRAS PÚBLICAS	187.433.427,57	-	187.433.427,57
77 OTROS GASTOS DE INVERSIÓN	9.424.251,87		9.424.251,87
78 TRANSFERENCIAS Y DONACIONES PARA INVERSIÓN	254.423.934,15		254.423.934,15
84 BIENES DE LARGA DURACIÓN	75.708.751,25	-	75.708.751,25
96 AMORTIZACIÓN DE LA DEUDA PÚBLICA	42.993.057,31	-	42.993.057,31
99 OTROS PASIVOS	5.838.436,46		5.838.436,46
Total general	961.862.897,02	-	961.862.897,02

Elaborado: DMF

Fuente: SIPARI

IV. CONCLUSIONES

46. El presente informe resume los resultados de la liquidación del presupuesto del GAD DMQ y el PPLMQ a fin de dar cumplimiento a la normativa legal vigente, y resoluciones de la Alcaldía, coadyuvando a cumplir con los objetivos y metas planteadas en el Plan Operativo Anual del DMQ.
47. En cuanto al análisis de los Ingresos, se obtuvo una recaudación del 75% para el GAD DMQ; y, del 7% en el PPLMQ.
48. Respecto al análisis de los Gastos, se registró al cierre del ejercicio fiscal 2022, un devengado del 72% en el GAD DMQ; y, en el 41% en el PPLMQ.
49. En cumplimiento al numeral 2 del artículo 265 del COOTAD se evidencia que existe un superávit presupuestario del ejercicio fiscal 2022.





VI. ANEXOS

Ejecución Presupuestaria de Ingresos a nivel de Partida Presupuestaria

Liquidación Presupuestaria de Ingresos a nivel de Grupo

Ejecución Presupuestaria de Gastos a nivel de Partida Presupuestaria

Liquidación Presupuestaria de Gastos a nivel de Grupo
 Estado de Ejecución Presupuestaria Consolidada
 Ejecución Presupuestaria Ingresos Empresas Públicas
 Ejecución Presupuestaria Gastos Empresas Públicas
 Ejecución Presupuestaria Ingresos Entes Adscritos
 Ejecución Presupuestaria Gastos Entes Adscritos

Elaboración:		Revisión:	Validación:
 <p>Firmado electrónicamente por: DAISSY TATIANA MACHUCA CAMPOS</p>	 <p>Firmado electrónicamente por: CARLOS DAVID MOYA CEPEDA</p>	 <p>Firmado electrónicamente por: SONIA LIZETH ORTIZ ZAPATA</p>	 <p>Firmado electrónicamente por: MARCO ENRIQUE GUEVARA ESPIN</p>
Eco. Tatiana Machuca ANALISTA DE PRESUPUESTO	Ing. Carlos Moya ANALISTA DE PRESUPUESTO	Ing. Sonia Ortiz JEFE DE PRESUPUESTO (E)	Lic. Marco Guevara DIRECTOR METROPOLITANO FINANCIERO (E)

ANEXOS

Ejecución Presupuestaria de Ingresos a nivel de Partida Presupuestaria

MUNICIPIO DEL DISTRITO METROPOLITANO DE QUITO									
GRUPO DE INGRESO CONSOLIDADO									
DEL 01 ENERO AL 31 DE DICIEMBRE DE 2022									
Grupo de Ingreso	Asignación Inicial	Trasposos	Reformas	Codificado	Devengado	% Dev.	Recaudado	% Rec.	
11 IMPUESTOS	184.563.910,00	0,00	35.433.595,25	219.997.505,25	230.069.767,57	105%	230.069.767,57	105%	
110102 A la Utilidad por la Venta de Predios Urban	15.034.000,00	0,00	11.718.598,77	26.752.598,77	30.636.723,35	115%	30.636.723,35	115%	
110201 A los Predios Urbanos	63.255.000,00	0,00	10.061.022,38	73.316.022,38	71.504.901,79	98%	71.504.901,79	98%	
110202 A los Predios Rurales	3.885.000,00	0,00	288.540,63	4.173.540,63	3.686.120,62	88%	3.686.120,62	88%	
110203 A la Inscripción en el Registro de la Propi	10,00	0,00	215,09	225,09	233,67	104%	233,67	104%	
110205 De Vehículos Motorizados de Transporte Terr	5.875.000,00	0,00	-849.506,18	5.025.493,82	5.424.625,00	108%	5.424.625,00	108%	
110206 De Alcabalas	15.535.000,00	0,00	11.051.466,67	26.586.466,67	26.305.717,41	99%	26.305.717,41	99%	
110207 A los Activos Totales	32.504.000,00	0,00	1.350.262,74	33.854.262,74	39.561.305,15	117%	39.561.305,15	117%	
110312 A los Espectáculos Públicos	43.000,00	0,00	1.573.540,74	1.616.540,74	2.434.979,31	151%	2.434.979,31	151%	
110704 Patentes Comerciales, Industriales, Financi	48.406.000,00	0,00	266.336,81	48.672.336,81	50.515.143,67	104%	50.515.143,67	104%	
110710 Al Juego	26.900,00	0,00	-26.882,40	17,60	17,60	100%	17,60	100%	
13 TASAS Y CONTRIBUCIONES	50.330.390,00	0,00	15.384.360,11	65.714.750,11	89.304.781,77	136%	89.304.781,77	136%	
130102 Acceso a Lugares Públicos	5.000,00	0,00	125.000,00	130.000,00	305.694,16	235%	305.694,16	235%	
130103 Ocupación de Lugares Públicos	900.000,00	0,00	-199.236,01	700.763,99	977.758,57	140%	977.758,57	140%	
130107 Venta de Bases	3.000,00	0,00	2.000,00	5.000,00	7.797,93	156%	7.797,93	156%	
130108 Prestación de Servicios	7.000.000,00	0,00	18.282,28	7.018.282,28	10.659.438,79	152%	10.659.438,79	152%	
130110 Control de Alimentos y de Establecimientos	-	0,00	130,52	130,52	172,73	132%	172,73	132%	
130111 Inscripciones, Registros y Matriculas	800.000,00	0,00	-600.000,00	200.000,00	866.463,62	433%	866.463,62	433%	
130112 Permisos, Licencias y Patentes	400.000,00	0,00	-195.489,00	204.511,00	291.225,77	142%	291.225,77	142%	
130113 Registro Sanitario y Toxicología	550,00	0,00	2.999,11	3.549,11	4.478,50	126%	4.478,50	126%	
130118 Aprobación de Planos e Inspección de Constr	900.000,00	0,00	368.208,21	1.268.208,21	2.279.449,37	180%	2.279.449,37	180%	
130128 Patentes de Conservación Minera	40.000,00	0,00	0,00	40.000,00	36.127,58	90%	36.127,58	90%	
130199 Otras Tasas	14.164.000,00	0,00	-654.334,96	13.509.665,04	26.667.085,01	197%	26.667.085,01	197%	
130307 Superficiales Mineros	15.000,00	0,00	0,00	15.000,00	27.625,00	184%	27.625,00	184%	
130308 Regalías Mineras	300.000,00	0,00	9.872,87	309.872,87	277.240,07	89%	277.240,07	89%	
130399 Otras Concesiones	800.000,00	0,00	-35.652,30	764.347,70	1.149.927,66	150%	1.149.927,66	150%	
130407 Repavimentación Urbana	2.000,00	0,00	-521,63	1.478,37	2.979,24	202%	2.979,24	202%	
130408 Aceras, Bordillos y Cercas	40,00	0,00	69,34	109,34	202,60	185%	202,60	185%	
130413 Obras de Regeneración Urbana	800,00	0,00	1.767,01	2.567,01	6.162,46	240%	6.162,46	240%	
130499 Otras Contribuciones	25.000.000,00	0,00	16.541.264,67	41.541.264,67	45.744.952,71	110%	45.744.952,71	110%	
14 VENTA DE BIENES Y SERVICIOS	1.300.000,00	0,00	-798.940,00	501.060,00	1.885.686,00	376%	1.885.686,00	376%	
140204 De Oficina, Didácticos y Publicaciones	1.300.000,00	0,00	-798.940,00	501.060,00	1.885.686,00	376%	1.885.686,00	376%	
17 RENTAS DE INVERSIONES Y MULTAS	24.446.800,00	0,00	4.678.659,05	29.125.459,05	50.566.126,46	174%	50.566.126,46	174%	
170102 Intereses y Comisiones de Títulos - Valores	-	0,00	1.527.958,63	1.527.958,63	1.810.472,86	118%	1.810.472,86	118%	
170199 Intereses por Otras Operaciones	4.800,00	0,00	3.546,44	8.346,44	5.546,62	66%	5.546,62	66%	
170202 Edificios, Locales y Residencias	135.000,00	0,00	-100.000,00	35.000,00	44.533,93	127%	44.533,93	127%	
170299 Otros Arrendamientos	-	0,00	550.000,00	550.000,00	5.383.305,00	979%	5.383.305,00	979%	
170301 Tributaria	700.000,00	0,00	4.471.637,51	5.171.637,51	9.678.026,62	187%	9.678.026,62	187%	
170401 Tributarias	1.600.000,00	0,00	3.356.139,28	4.956.139,28	7.490.134,68	151%	7.490.134,68	151%	
170402 Infracción a Ordenanzas Municipales	500.000,00	0,00	502.196,42	1.002.196,42	1.849.555,92	185%	1.849.555,92	185%	
170404 Incumplimientos de Contratos	7.000,00	0,00	60.000,00	67.000,00	127.984,78	191%	126.384,03	189%	
170416 Infracciones a la Ley Orgánica de Transport	20.000.000,00	0,00	-4.968.186,23	15.031.813,77	23.739.293,05	158%	23.739.293,05	158%	
170499 Otras Multas	1.500.000,00	0,00	-724.633,00	775.367,00	437.273,00	56%	437.273,00	56%	
18 TRANSFERENCIAS Y DONACIONES CORRIENTES	-	0,00	1.200.000,00	1.200.000,00	1.110.641,74	93%	1.110.641,74	93%	
180416 De Excedentes de Empresas Públicas	-	0,00	1.200.000,00	1.200.000,00	1.110.641,74	93%	1.110.641,74	93%	
19 OTROS INGRESOS	1.412.000,00	0,00	1.057.314,99	2.469.314,99	3.664.579,79	148%	2.017.859,70	82%	
190101 Ejecución de Garantías	30.000,00	0,00	-15.000,00	15.000,00	8.283,88	55%	8.283,88	55%	
190201 Indemnizaciones por Siniestros	15.000,00	0,00	7.000,00	22.000,00	22.167,99	101%	11.596,08	53%	
190299 Otras Indemnizaciones y Valores no Reclamad	150.000,00	0,00	82.801,53	232.801,53	268.925,81	116%	268.925,81	116%	
190401 Comisiones	200.000,00	0,00	-100.000,00	100.000,00	154.117,38	154%	154.117,38	154%	
190407 Devolución de disponibilidades	1.000,00	0,00	0,00	1.000,00	22.753,62	2275%	22.753,62	2275%	
190499 Otros no Especificados	1.016.000,00	0,00	1.082.513,46	2.098.513,46	3.188.331,11	152%	1.552.188,76	74%	
24 VENTA DE ACTIVOS NO FINANCIEROS	7.428.000,00	0,00	-7.295.068,12	132.931,88	322.289,03	242%	322.289,03	242%	
240105 Vehículos	-	0,00	60.000,00	60.000,00	170.350,21	284%	170.350,21	284%	
240201 Terrenos	7.428.000,00	0,00	-7.355.078,12	72.921,88	135.495,95	186%	135.495,95	186%	
240202 Edificios, Locales y Residencias	-	0,00	10,00	10,00	16.442,87	#####	16.442,87	#####	
27 RECUPERACIÓN DE INVERSIONES	58.000.000,00	-58.000.000,00	0,00	-	-	0%	-	0%	
270102 Bonos del Estado	58.000.000,00	-58.000.000,00	0,00	-	-	0%	-	0%	
28 TRANSFERENCIAS Y DONACIONES DE CAPITAL E INVERS	332.678.000,00	0,00	16.672.063,58	349.350.063,58	371.176.559,08	106%	248.371.183,84	71%	
280101 Del Presupuesto General del Estado	332.678.000,00	0,00	10.153.466,95	342.831.466,95	364.547.260,72	106%	248.070.107,58	72%	
280103 De Empresas Públicas	-	0,00	0,00	-	13.000,65	0%	13.000,65	0%	
280111 De Convenios Legalmente Suscritos	-	0,00	85.000,00	85.000,00	80.623,95	95%	59.433,95	70%	
280211 Transferencias del Sector Privado no Financ	-	0,00	0,00	0,00	102.077,13	0%	102.077,13	0%	
281002 Del Presupuesto General de Estado a Gobiern	-	0,00	6.433.596,63	6.433.596,63	6.433.596,63	100%	126.564,53	2%	
36 FINANCIAMIENTO PÚBLICO	12.946.548,88	0,00	14.297.168,70	27.243.717,58	18.591.328,00	68%	10.000.000,00	37%	
360301 De Organismos Multilaterales	12.946.548,88	0,00	14.297.168,70	27.243.717,58	18.591.328,00	68%	10.000.000,00	37%	
37 SALDOS DISPONIBLES	50.037.215,59	58.000.000,00	54.411.443,36	162.448.658,95	-	0%	-	0%	
370102 De Fondos de Autogestión	43.000.000,00	58.000.000,00	51.766.395,45	152.766.395,45	-	0%	-	0%	
370104 De Préstamos	7.037.215,59	0,00	2.645.047,91	9.682.263,50	-	0%	-	0%	
38 CUENTAS PENDIENTES POR COBRAR	107.816.670,94	0,00	-4.137.235,31	103.679.435,63	-	0%	-	0%	
380101 De Cuentas por Cobrar	22.300.000,00	0,00	-18.580.958,72	3.719.041,28	-	0%	-	0%	
380107 De anticipos por Devengar de Ejercicios Ant	3.181.743,25	0,00	9.899.050,59	13.080.793,84	-	0%	-	0%	
380108 De anticipos por Devengar de Ejercicios Ant	82.334.927,69	0,00	4.544.672,82	86.879.600,51	-	0%	-	0%	
Total general	830.959.535,41	0,00	130.903.361,61	961.862.897,02	766.691.759,44	80%	633.646.735,36	66%	

Liquidación Presupuestaria de Ingresos a nivel de Grupo

MUNICIPIO DEL DISTRITO METROPOLITANO DE QUITO LIQUIDACIÓN PRESUPUESTARIA DE INGRESOS CONSOLIDADA DEL 01 DE ENERO AL 31 DE DICIEMBRE DE 2022			
Grupo de Ingreso	Codificado 2022	Liquidación Presupuestaria 2022	Codificado con Liquidación 2022
11 IMPUESTOS	219.997.505,25	10.072.269,52	230.069.774,77
13 TASAS Y CONTRIBUCIONES	65.714.750,11	23.590.031,66	89.304.781,77
14 VENTA DE BIENES Y SERVICIOS	501.060,00	1.384.626,00	1.885.686,00
17 RENTAS DE INVERSIONES Y MULTAS	29.125.459,05	21.440.667,41	50.566.126,46
18 TRANSFERENCIAS Y DONACIONES CORRIENTES	1.200.000,00	-89.358,26	1.110.641,74
19 OTROS INGRESOS	2.469.314,99	1.195.264,80	3.664.579,79
24 VENTA DE ACTIVOS NO FINANCIEROS	132.931,88	189.357,15	322.289,03
27 RECUPERACIÓN DE INVERSIONES	0,00	0,00	0,00
28 TRANSFERENCIAS Y DONACIONES DE CAPITAL E INVERS	349.350.063,58	21.826.495,50	371.176.559,08
36 FINANCIAMIENTO PÚBLICO	27.243.717,58	0,00	27.243.717,58
37 SALDOS DISPONIBLES	162.448.658,95	-75.890.312,50	86.558.346,45
38 CUENTAS PENDIENTES POR COBRAR	103.679.435,63	-3.719.041,28	99.960.394,35
Total general	961.862.897,02	0,00	961.862.897,02

Ejecución Presupuestaria de Gastos a nivel de Partida Presupuestaria

MUNICIPIO DEL DISTRITO METROPOLITANO DE QUITO
Ejecución PRESUPUESTARIA GD DMQ
AL 31 DE DICIEMBRE DE 2022

Grupo de Gasto/Partida	Asignación Inicial	Trasposos	Reforma	Codificado	Comprometido	% Comp.	Devengado	% Dev.
COMUNALES	497.037.766,47	-102.321,48	126.215.055,50	623.150.500,49	523.451.970,95	84%	379.910.096,55	61%
AMBIENTE	6.717.994,02	-	14.299.196,38	21.017.190,40	20.237.079,15	96%	6.527.964,04	31%
EMASO	-	-	1.094.196,38	1.094.196,38	1.094.196,38	100%	1.094.196,38	100%
780103 A Empresas Públicas	-	-	1.094.196,38	1.094.196,38	1.094.196,38	100%	1.094.196,38	100%
EPM GESTION INTEGRAL DE RESIDUOS SOLIDOS	3.130.000,00	-	13.145.000,00	16.275.000,00	16.275.000,00	100%	2.726.001,85	17%
G100A1200003 EPM GESTION INTEGRAL DE RESIDUOS SOLIDOS	3.130.000,00	-	13.145.000,00	16.275.000,00	16.275.000,00	100%	2.726.001,85	17%
780103 A Empresas Públicas	3.130.000,00	-	13.145.000,00	16.275.000,00	16.275.000,00	100%	2.726.001,85	17%
Secretaría De Ambiente	3.587.994,02	-	60.000,00	3.647.994,02	2.867.882,77	79%	2.707.765,81	74%
GC00A10100001D GASTOS ADMINISTRATIVOS	150.500,00	-	-	150.500,00	76.664,64	51%	69.461,97	46%
530203 Almacenamiento, Embalaje, Desembalaje, Ema	15.183,04	-13.683,04	-	1.500,00	1.177,12	78%	294,28	20%
530225 Servicio de Incineración de Documentos Publ	9.500,00	-9.500,00	-	-	-	0%	-	0%
530402 Edificios, Locales, Residencias y Cablea	20.000,00	-4.705,60	-	15.294,40	-	0%	-	0%
530403 Mobiliarios (Instalación, Mantenimiento	16.000,00	-	-	16.000,00	15.199,00	95%	12.159,20	76%
530404 Maquinarias y Equipos (Instalación, Mant	22.321,43	-1.320,34	-	21.001,09	12.717,26	61%	12.211,66	58%
530602 Servicio de Auditoría	2.000,00	-2.000,00	-	-	-	0%	-	0%
530609 Investigaciones Profesionales y Análisis	1.500,00	-360,00	-	1.140,00	1.140,00	100%	1.140,00	100%
530704 Mantenimiento y Reparación de Equipos y Sis	3.499,10	9.469,45	-	12.968,55	-	0%	-	0%
530803 Combustibles y Lubricantes	446,43	-446,43	-	-	-	0%	-	0%
530804 Maquinarias y Equipos	1.000,00	-1.000,00	-	-	-	0%	-	0%
530810 Dispositivos Médicos para Laboratorio Cl	12.678,57	-6.737,57	-	5.941,00	5.550,30	93%	5.216,00	88%
530811 Insumos, Materiales y Suministros para Con	22.321,43	-6,43	-	22.315,00	11.329,00	51%	11.329,00	51%
530813 Repuestos y Accesorios	22.500,00	3.966,00	-	26.466,00	25.429,83	96%	25.429,83	96%
530819 Accesorios e Insumos Químicos y Orgánicos	50,00	2.450,00	-	2.500,00	2.440,13	98%	-	0%
530826 Dispositivos Médicos de Uso General	650,00	1.040,00	-	1.690,00	1.682,00	100%	1.682,00	100%
531406 Herramientas y Equipos menores	850,00	-	-	-	-	0%	-	0%
531407 Equipos, Sistemas y Paquetes Informáticos	-	7.598,58	-	7.598,58	-	0%	-	0%
840103 Mobiliarios	-	253,58	-	253,58	-	0%	-	0%
840107 Equipos, Sistemas y Paquetes Informáticos	-	15.831,80	-	15.831,80	-	0%	-	0%
GC00A10100004D REMUNERACION PERSONAL	1.734.026,02	-	-	1.734.026,02	1.577.639,39	91%	1.577.639,39	91%
510125 Remuneraciones Unificadas	1.172.988,10	-	-	1.172.988,10	1.123.896,10	96%	1.123.896,10	96%
510106 Salarios Unificados	28.265,16	-	-	28.265,16	28.265,16	100%	28.265,16	100%
510203 Decimotercer Sueldo	102.150,43	-	-	102.150,43	98.624,57	97%	98.624,57	97%
510204 Decimocuarto Sueldo	37.000,00	-	-	37.000,00	30.615,74	83%	30.615,74	83%
510304 Compensación por Transporte	528,00	-	-	528,00	422,70	80%	422,70	80%
510305 Alimentación	4.224,00	-	-	4.224,00	4.012,00	95%	4.012,00	95%
510401 Por Cargas Familiares	847,95	-	-	847,95	-	0%	-	0%
510408 Subsidio de Antigüedad	1.413,26	-	-	1.413,26	511,41	36%	511,41	36%
510507 Honorarios	8.207,53	-	-	8.207,53	-	0%	-	0%
510509 Horas Extraordinarias y Suplementarias	6.601,71	-	-	6.601,71	2.632,36	40%	2.632,36	40%
510510 Servicios Personales por Contrato	24.552,00	-	-	24.552,00	24.504,47	100%	24.504,47	100%
510512 Subrogación	4.019,27	-	-	4.019,27	1.368,04	34%	1.368,04	34%
510513 Encargos	3.649,55	-	-	3.649,55	-	0%	-	0%
510601 Aporte Patronal	154.923,03	-	-	154.923,03	147.998,61	96%	147.998,61	96%
510602 Fondo de Reserva	102.150,43	-	-	102.150,43	79.333,71	78%	79.333,71	78%
510707 Compensación por Vacaciones no Gozadas por	62.998,53	-10.000,00	-	52.998,53	7.721,07	15%	7.721,07	15%
990101 Obligaciones de Equipos Anteriores por	19.507,17	-	-	19.507,17	27.732,45	94%	27.732,45	94%
G122D0100001D ACCIÓN CLIMÁTICA PARA LA REDUCCIÓN DE LA	20.000,00	-4.500,00	-	15.500,00	15.500,00	100%	15.500,00	100%
730205 Espectáculos Culturales y Sociales	20.000,00	-4.500,00	-	15.500,00	15.500,00	100%	15.500,00	100%
G122D0100002D MONITOREO CONTINUO DE LA CONTAMINACION D	1.000.000,00	-106.303,00	-	893.697,00	498.507,74	56%	425.675,30	48%
730404 Maquinarias y Equipos (Instalación, Manteni	61.600,00	-11.902,29	-	49.697,71	31.432,25	63%	14.834,54	30%
730505 Vehículos (Arrendamiento)	15.000,00	-3.400,00	-	11.600,00	18.480,00	100%	13.200,00	71%
730601 Consultoría, Asesoría e Investigación	21.600,00	-21.600,00	-	-	-	0%	-	0%
730602 Servicio de Auditoría	2.505,00	-	-	1.600,00	1.600,00	100%	-	0%
730609 Investigaciones Profesionales y Análisis de	5.600,00	-5.600,00	-	-	-	0%	-	0%
730612 Capacitación a Servidores Públicos	15.000,00	-15.000,00	-	-	-	0%	-	0%
730701 Desarrollo, Actualización, Asistencia Técni	35.300,00	-	-	35.300,00	-	0%	-	0%
730704 Mantenimiento y Reparación de Equipos y Sis	2.000,00	-	-	7.600,00	1.890,00	25%	1.890,00	25%
730804 Materiales de Oficina	-	179,00	-	179,00	-	0%	-	0%
730810 Dispositivos Médicos para Laboratorio Cl	-	5.500,00	-	5.500,00	4.649,00	85%	-	0%
730811 Insumos, Materiales y Suministros para Con	-	10.000,00	-	10.000,00	4.784,00	48%	4.784,00	48%
730813 Repuestos y Accesorios	243.468,00	-86.835,18	-	156.632,82	152.928,36	98%	145.138,36	93%
730819 Accesorios e Insumos Químicos y Orgánicos	-	6.500,00	-	6.500,00	4.991,73	77%	-	0%
730826 Dispositivos Médicos de Uso General	-	6.175,00	-	6.175,00	6.145,40	100%	6.145,40	100%
731406 Herramientas y equipos menores	510,00	6.787,57	-	7.297,57	-	0%	-	0%
731407 Equipos, Sistemas y Paquetes Informáticos	38.305,00	-38.305,00	-	-	-	0%	-	0%
780102 A Entidades Descentralizadas y Autónomas	-	96.200,00	-	96.200,00	-	0%	-	0%
840104 Maquinarias y Equipos	509.412,00	-191.330,00	-	318.074,00	265.380,00	83%	233.456,00	73%
840107 Equipos, Sistemas y Paquetes Informáticos	85.000,00	-89.460,90	-	174.460,90	6.227,00	4%	6.227,00	4%
G122D0300001D FORTALECIMIENTO DEL SISTEMA METROPOLITAN	178.360,00	-1.469,00	-	176.891,00	156.891,00	89%	76.809,15	43%
730601 Consultoría, Asesoría e Investigación	80.360,00	-2.469,00	-	77.891,00	77.891,00	100%	64.209,15	82%
730607 Servicios Técnicos Especializados	13.000,00	-13.000,00	-	-	-	0%	-	0%
730701 Desarrollo, Actualización, Asistencia Técni	20.000,00	-	-20.000,00	-	-	0%	-	0%
731404 Maquinarias y Equipos	65.000,00	-	200,00	200,00	-	0%	-	0%
780204 Transferencias o Donaciones al Sector Priv	27.000,00	14.000,00	-	79.000,00	79.000,00	100%	12.600,00	16%
840104 Maquinarias y Equipos	-	15.000,00	-	15.000,00	-	0%	-	0%
840107 Equipos, Sistemas y Paquetes Informáticos	-	4.800,00	-	4.800,00	-	0%	-	0%
G122D0300002D RECUPERACION, PROTECCION Y MONITOREO DE L	290.108,00	-15.108,00	-	275.000,00	275.000,00	100%	275.000,00	100%
730225 Servicios en Plantaciones Forestales	281.000,00	-231.000,00	-	50.000,00	50.000,00	100%	50.000,00	100%
730701 Desarrollo, Actualización, Asistencia Técni	9.108,00	-9.108,00	-	-	-	0%	-	0%
730814 Suministros para Actividades Agropecuarias	-	225.000,00	-	225.000,00	225.000,00	100%	225.000,00	100%
G122D0300003D ARBOLADO URBANO Y CONFORMACION DE INTER	40.000,00	149.000,00	-	189.000,00	118.300,00	63%	118.300,00	63%
730204 Edición, Impresión, Reproducción, Publicaci	8.000,00	-	-	8.000,00	-	0%	-	0%
730236 Servicios en Plantaciones Forestales	10.000,00	-10.000,00	-	-	-	0%	-	0%
730610 Servicios de Cartografía	10.000,00	-10.000,00	-	-	-	0%	-	0%
730613 Capacitación para la Ciudadanía en General	12.000,00	-	-	12.000,00	-	0%	-	0%
780204 Transferencias o Donaciones al Sector Priv	-	169.000,00	-	169.000,00	118.300,00	70%	118.300,00	70%
G122D0300004D RECUPERACION DE QUEBRADAS PRIORIZADAS EN	55.000,00	-	60.000,00	115.000,00	55.000,00	48%	55.000,00	48%
730236 Servicios en Plantaciones Forestales	55.000,00	-	60.000,00	115.000,00	55.000,00	100%	55.000,00	100%
730237 Remedación, Restauración y Descontaminaci	55.000,00	-55.000,00	-	-	-	0%	-	0%
780204 Transferencias o Donaciones al Sector Priv	-	60.000,00	-	60.000,00	-	0%	-	0%
G122F10100001D BUENAS PRÁCTICAS AMBIENTALES EN EL DMQ	120.000,00	-21.600,00	-	98.380,00	94.380,00	96%	94.380,00	96%
730207 Difusión, Información y Publicidad	80.000,00	-1.620,00	-	78.380,00	78.380,00	100%	78.380,00	100%
730249 Eventos Públicos Promocionales	20.000,00	-	-	20.000,00	16.000,00	80%	16.000,00	80%
730701 Desarrollo, Actualización, Asistencia Técni	20.000,00	-20.000,00	-	-	-	0%	-	0%
COORDINACION TERRITORIAL Y PARTICIPACION CIUDADANA	61.954.133,49	566.318,00	2.341.901,60	64.862.353,09	60.303.594,51	93%	59.380.986,46	92%
Adm Zonal Ecología - La Delicia	7.471.427,57	-57.956,56	148.517,76	7.562.088,77	6.794.513,63	90%	6.728.532,74	89%
GC00A10100001D GASTOS ADMINISTRATIVOS	868.411,92	-0,00	-	868.411,92	836.323,17	96%	836.153,64	96%
530101 Agua Potable	16.000,00	20.541,82	-	36.541,82	36.541,82	100%	34.234,74	94%
530104 Energía Eléctrica	14.200,00	-6.836,85	-	7.363,15	7.242,75	98%	3.676,96	50%
530201 Transporte de Personal	35.000,00	-6.660,00	-	28.340,00	28.340,00	100%	27.250,00	96%
530203 Almacenamiento, Embalaje, Desembalaje, Ema	1.648,37	-1.648,37	-	-	-	0%	-	0%
530204 Edición, Impresión, Reproducción, Public	5.000,00	-5,00	-	4.995,00	2.662,61	53%	2.662,61	53%

MUNICIPIO DEL DISTRITO METROPOLITANO DE QUITO
EJECUCIÓN PRESUPUESTARIA QAD DMQ
AL 31 DE DICIEMBRE DE 2022

Grupo de Gasto/Partida	Asignación Inicial	Traspos	Reforma	Codificado	Comprometido	% Comp.	Devengado	% Dev.
530807 Materiales de Impresión, Fotografía, Rep	17.143,98	-74,12	-	17.069,86	12.274,00	72%	12.274,00	72%
530809 Medicamentos	1.000,00	-1.000,00	-	-	-	0%	-	0%
530811 Insumos, Materiales y Suministros para Cons	1.500,00	-1.500,00	-	-	-	0%	-	0%
530813 Repuestos y Accesorios	4.500,00	-2.910,00	-	1.590,00	1.410,00	89%	1.410,00	89%
570102 Tasas Generales, Impuestos, Contribuciones,	3.000,00	-	-	3.000,00	3.000,00	100%	1.287,26	43%
570203 Comisiones Bancarias	200,00	-200,00	-	-	-	0%	-	0%
840103 Mobiliarios	-	2.238,00	-	2.238,00	1.767,48	79%	1.767,48	79%
840104 Maquinarias y Equipos	-	6.000,00	-	6.000,00	-	0%	-	0%
840107 Equipos, Sistemas y Paquetes Informáticos	-	50.098,29	-	50.098,29	46.132,74	92%	46.132,74	92%
GC00A10100004 REMUNERACION PERSONAL	2.460.851,90	-57.597,56	-80.158,21	2.323.096,13	1.794.077,30	77%	1.794.077,30	77%
510105 Remuneraciones Unificadas	1.419.264,00	-60.329,23	-111.252,00	1.247.682,77	1.041.532,11	83%	1.041.532,11	83%
510106 Salarios Unificados	66.691,92	-2.427,96	43.128,00	107.391,96	62.732,60	58%	62.732,60	58%
510203 Decimotercer Sueldo	146.344,66	-3.693,67	-5.677,00	136.973,99	109.714,06	80%	109.714,06	80%
510204 Decimocuarto Sueldo	64.000,00	-1.274,99	-700,00	62.025,01	40.808,07	66%	40.808,07	66%
510304 Compensación por Transporte	1.188,00	-	792,00	1.980,00	872,50	44%	872,50	44%
510306 Alimentación	9.504,00	-320,00	6.336,00	15.520,00	8.428,00	54%	8.428,00	54%
510401 Por Cargas Familiares	2.000,76	-	431,28	2.432,04	276,25	11%	276,25	11%
510408 Subsidio de Antigüedad	3.334,60	-103,20	1.293,84	4.525,24	2.086,86	46%	2.086,86	46%
510507 Honorarios	8.377,17	-8.377,17	-	-	-	0%	-	0%
510509 Horas Extraordinarias y Suplementarias	13.950,73	-	-	13.950,73	22.027,15	100%	22.027,15	100%
510510 Servicios Personales por Contrato	270.180,00	19.840,00	-	290.020,00	207.880,70	72%	207.880,70	72%
510512 Subrogación	6.702,16	-3.800,00	-	3.702,16	2.250,70	61%	2.250,70	61%
510513 Encargos	5.723,56	-5.723,56	-	-	-	0%	-	0%
510601 Aporte Patronal	221.817,73	-5.594,84	-8.833,33	207.389,56	166.008,59	80%	166.008,59	80%
510602 Fondo de Reserva	146.344,66	-3.693,67	-5.677,00	136.973,99	95.710,88	70%	95.710,88	70%
510707 Compensación por Vacaciones no Gozadas por	60.244,38	-850,00	-	59.394,38	8.554,55	15%	8.554,55	15%
990101 Obligaciones de Ejercicios Anteriores por	21.051,72	4.000,00	-	25.051,72	24.894,28	99%	24.894,28	99%
G1220300004D RECUPERACION DE QUEBRADAS PRIORIZADAS EN	15.000,00	-	15.000,00	15.000,00	15.000,00	100%	15.000,00	100%
730236 Servicios en Plantaciones Forestales	15.000,00	-	-	15.000,00	15.000,00	100%	15.000,00	100%
G122F10100002D INFRAESTRUCTURA COMUNITARIA	1.187.500,00	-105.416,27	228.675,97	1.310.759,70	1.119.670,66	85%	1.102.955,87	84%
730236 Servicios en Plantaciones Forestales	40.000,00	-40.000,00	-	-	-	0%	-	0%
730418 Mantenimiento de Áreas Verdes y Arreglo de	-	70.000,00	-	70.000,00	67.375,00	96%	67.375,00	96%
730504 Maquinarias y Equipos (Arrendamiento)	50.000,00	-31.105,14	-	18.894,86	18.894,86	100%	18.894,86	100%
730605 Estudio y Diseño de Proyectos	1.500,00	-1.500,00	-	-	-	0%	-	0%
730606 Honorarios por Contratos Civiles de Servici	187.500,00	-147.300,00	-	40.200,00	32.501,12	81%	29.415,08	73%
730702 Arrendamiento y Licencias de Uso de Paquete	-	5.468,80	-	5.468,80	5.468,80	100%	5.468,80	100%
750104 Urbanización y Embellecimiento	144.500,00	-62.685,82	112.675,97	194.490,15	151.376,33	78%	146.592,24	75%
750105 Transporte y Vías	520.500,00	-76.631,19	116.000,00	559.868,81	548.281,90	98%	539.903,44	96%
750107 Construcciones y Edificaciones	243.500,00	-79.343,35	-	164.156,65	164.156,65	100%	163.673,65	100%
840104 Maquinarias y Equipos	-	126.103,57	-	126.103,57	-	0%	-	0%
840105 Vehículos	-	131.657,86	-	131.657,86	131.616,00	100%	131.616,00	100%
G122F1010003D PRESUPUESTOS PARTICIPATIVOS	2.643.976,17	105.416,27	-	2.749.392,44	2.725.803,36	99%	2.690.440,06	98%
730235 Servicio de Alimentación	1.000,00	-	-	1.000,00	999,00	100%	999,00	100%
730249 Eventos Públicos Promocionales	96.450,92	-	-	96.450,92	93.040,00	96%	93.040,00	96%
730503 Mobiliario (Arrendamiento)	1.026,00	-	-	1.026,00	1.026,00	100%	1.026,00	100%
730505 Vehículos (Arrendamiento)	1.000,00	-	-	1.000,00	760,00	76%	760,00	76%
730605 Estudio y Diseño de Proyectos	12.000,00	-2.490,00	-	9.510,00	9.510,00	100%	9.510,00	100%
730606 Honorarios por Contratos Civiles de Servici	-	16.415,00	-	16.415,00	9.849,60	60%	9.849,60	60%
730613 Capacitación para la Ciudadanía en General	14.660,00	-	-	14.660,00	10.338,57	71%	10.338,57	71%
730811 Insumos, Materiales y Suministros para Cons	6.400,00	-	-	6.400,00	5.208,12	81%	5.208,12	81%
731403 Mobiliarios	850,00	-	-	850,00	859,66	100%	859,66	100%
750104 Urbanización y Embellecimiento	937.300,72	127.156,10	-	1.064.456,82	1.061.377,69	100%	1.036.656,41	97%
750105 Transporte y Vías	1.375.794,30	-36.661,83	-	1.340.132,47	1.337.974,27	100%	1.328.102,14	99%
750107 Construcciones y Edificaciones	191.344,23	-	-	191.344,23	191.338,20	100%	190.568,31	99%
840104 Maquinarias y Equipos	6.140,00	-	-	6.140,00	3.522,85	57%	3.522,85	57%
G122F1010001D SOMOS QUITO	46.500,00	-	-	46.500,00	46.035,30	99%	46.035,08	99%
730203 Almacenamiento, Embalaje, Desembalaje, Enva	245,00	-	-	245,00	245,00	100%	245,00	100%
730249 Eventos Públicos Promocionales	8.000,00	-	-	8.000,00	8.000,00	100%	8.000,00	100%
730402 Edificios, Locales, Residencias y Cableado	13.000,00	-1.392,86	-	11.607,14	11.607,14	100%	11.604,92	100%
730613 Capacitación para la Ciudadanía en General	10.000,00	-2.650,00	-	7.350,00	7.350,00	100%	7.350,00	100%
730807 Materiales de Impresión, Fotografía, Reprod	-	1.700,00	-	1.700,00	1.688,00	99%	1.688,00	99%
730812 Materiales Didácticos	6.000,00	-2.600,00	-	3.400,00	3.400,00	100%	3.400,00	100%
840104 Maquinarias y Equipos	5.000,00	-4.942,86	-	942,86	989,21	100%	989,21	100%
840107 Equipos, Sistemas y Paquetes Informáticos	4.000,00	-	-	4.000,00	3.844,20	96%	3.844,20	96%
G122F1010002D SISTEMA DE PARTICIPACION CIUDADANA	28.357,00	-7.789,67	-	36.146,60	34.788,82	96%	34.788,78	96%
730204 Edición, Impresión, Reproducción, Publicaci	2.820,00	-13,56	-	2.806,44	2.802,40	100%	2.802,40	100%
730235 Servicio de Alimentación	1.750,00	-	-	1.750,00	1.748,25	100%	1.748,25	100%
730249 Eventos Públicos Promocionales	5.000,00	-4.399,57	-	999,57	8.960,00	95%	8.960,00	95%
730505 Vehículos (Arrendamiento)	8.680,00	-	-	8.680,00	8.680,00	100%	8.679,96	100%
730613 Capacitación para la Ciudadanía en General	7.807,00	-4.332,00	-	3.475,00	2.928,00	84%	2.928,00	84%
730804 Materiales de Oficina	300,00	-15,31	-	284,69	284,69	100%	284,69	100%
730811 Insumos, Materiales y Suministros para Cons	2.000,00	-38,70	-	1.961,30	1.938,20	99%	1.938,20	99%
840107 Equipos, Sistemas y Paquetes Informáticos	7.789,67	-7.789,67	-	-	7.447,28	96%	7.447,28	96%
G122F1010003D VOLUNTARIADO QUITO ACCIÓN	20.000,00	0,00	-	20.000,00	19.670,89	98%	19.670,89	98%
730235 Servicio de Alimentación	3.300,00	-	-	3.300,00	3.298,50	100%	3.298,50	100%
730249 Eventos Públicos Promocionales	6.400,00	1.827,61	-	8.227,61	7.900,00	96%	7.900,00	96%
730505 Vehículos (Arrendamiento)	2.000,00	-	-	2.000,00	2.000,00	100%	2.000,00	100%
730613 Capacitación para la Ciudadanía en General	3.000,00	-1.600,00	-	1.400,00	1.400,00	100%	1.400,00	100%
730804 Materiales de Oficina	300,00	-27,61	-	272,39	272,39	100%	272,39	100%
730811 Insumos, Materiales y Suministros para Cons	5.000,00	-200,00	-	4.800,00	4.800,00	100%	4.800,00	100%
G122F1010004D COLONIAS VACACIONALES	42.000,00	-7.789,67	-	34.210,40	34.210,40	100%	34.210,40	100%
730235 Servicio de Alimentación	14.000,00	-1,00	-	13.999,00	13.999,00	100%	13.999,00	100%
730249 Eventos Públicos Promocionales	16.100,00	-	-	16.100,00	9.020,00	56%	9.020,00	56%
730505 Vehículos (Arrendamiento)	6.900,00	-230,00	-	6.670,00	6.670,00	100%	6.670,00	100%
730804 Materiales de Oficina	2.000,00	-110,85	-	1.889,15	1.889,15	100%	1.889,15	100%
730812 Materiales Didácticos	3.000,00	-367,75	-	2.632,25	2.632,25	100%	2.632,25	100%
G122G4010001D AGENDA CULTURAL METROPOLITANA	25.000,00	-	-	25.000,00	24.754,50	99%	24.754,50	99%
730249 Eventos Públicos Promocionales	25.000,00	-	-	25.000,00	24.754,50	99%	24.754,50	99%
G122G4010002D TERRITORIO Y CULTURA	22.000,00	-	-	22.000,00	22.000,00	100%	22.000,00	100%
730249 Eventos Públicos Promocionales	22.000,00	-	-	22.000,00	22.000,00	100%	22.000,00	100%
G122H3030004D FOMENTO PRODUCTIVO TERRITORIAL	35.000,00	-	-	35.000,00	34.944,90	100%	34.942,02	100%
730249 Eventos Públicos Promocionales	13.000,00	-1.700,00	-	11.300,00	11.300,00	100%	11.300,00	100%
730505 Vehículos (Arrendamiento)	9.000,00	-	-	9.000,00	9.000,00	100%	8.997,12	100%
730613 Capacitación para la Ciudadanía en General	1.000,00	-1.490,00	-	6.510,00	6.510,00	100%	6.510,00	100%
730814 Suministros para Actividades Agropecuarias	5.000,00	-530,10	-	4.469,90	4.469,90	100%	4.469,90	100%
840104 Maquinarias y Equipos	-	556,10	-	556,10	515,00	93%	515,00	93%
840107 Equipos, Sistemas y Paquetes Informáticos	-	3.164,00	-	3.164,00	3.150,00	100%	3.150,00	100%
G122J4020001D PROMOCIÓN DE DERECHOS DE GRUPOS DE ATENC	16.031,25	-	-	16.031,25	15.820,00	99%	15.820,00	99%
730249 Eventos Públicos Promocionales	16.031,25	-	-	16.031,25	15.820,00	99%	15.820,00	99%
G122M4020001D SEGURIDAD ALIMENTARIA Y NUTRICIÓN	26.950,00	3.884,28						

MUNICIPIO DEL DISTRITO METROPOLITANO DE QUITO
EJECUCIÓN PRESUPUESTARIA ADMQ
AL 31 DE DICIEMBRE DE 2022

Grupo de Gasto/Partida	Asignación Inicial	Traspasos	Reforma	Codificado	Comprometido	% Comp.	Devengado	% Dev.
530810 Dispositivos Médicos para Laboratorio Cl	-	600,00	-	600,00	600,00	100%	600,00	100%
530811 Insumos, Materiales y Suministros para Cons	15.000,00	-84,14	-	14.157,86	14.157,86	100%	14.149,46	100%
530813 Repuestos y Accesorios	16.000,00	-	-	29.059,50	29.049,17	100%	28.696,12	99%
531406 Herramientas y Equipos menores	1.500,00	-1.370,20	-	179,80	179,80	100%	179,80	100%
531407 Equipos, Sistemas y Paquetes Informáticos	7.200,00	-7.200,00	-	-	-	0%	-	0%
570102 Tasas Generales, Impuestos, Contribuciones,	2.000,00	3.500,00	-	5.500,00	4.824,10	88%	2.193,05	40%
570203 Comisiones Bancarias	200,00	-	-	200,00	200,00	100%	81,60	41%
840104 Maquinarias y Equipos	-	5.330,00	-	5.330,00	5.330,00	100%	5.330,00	100%
840105 Vehículos	-	51.768,07	-	51.768,07	48.196,09	93%	48.196,09	93%
GCOA010100000 REMUNERACION PERSONAL	3.155.354,61	-32.555,33	-45.411,77	3.077.387,51	2.547.589,46	83%	2.547.269,78	83%
510105 Remuneraciones Unificadas	1.486.692,00	-38.770,00	-59.532,00	1.388.390,00	1.222.817,33	88%	1.222.817,33	88%
510106 Salarios Unificados	375.389,04	-16.110,16	21.672,00	380.950,88	357.684,92	94%	357.684,92	94%
510203 Decimotercer Sueldo	183.623,42	-1.911,85	-3.155,00	178.556,57	150.100,29	84%	150.100,29	84%
510204 Decimocuarto Sueldo	92.500,00	25,00	-775,00	91.189,80	63.108,73	69%	63.108,73	69%
510304 Compensación por Transporte	7.128,00	-535,20	396,00	7.524,00	5.696,60	76%	5.696,60	76%
510306 Alimentación	57.024,00	-3.220,00	3.168,00	57.868,80	54.128,00	94%	54.128,00	94%
510401 Por Cargas Familiares	11.261,67	-	2.16,72	11.478,39	1.899,75	17%	1.899,75	17%
510408 Subsidio de Antigüedad	18.769,45	-107,44	650,16	19.312,17	11.030,39	57%	11.030,39	57%
510507 Honorarios	4.690,15	-	-	4.690,15	-	0%	-	0%
510509 Horas Extraordinarias y Suplementarias	16.874,78	25.000,00	-	41.874,78	36.223,59	87%	36.095,39	86%
510510 Servicios Personales por Contrato	341.400,00	13.930,00	-	373.338,00	260.668,73	70%	260.668,73	70%
510512 Subrogación	4.522,27	-	-	4.522,27	813,63	18%	670,47	15%
510513 Encargos	10.141,80	-	-	10.141,80	-	0%	-	0%
510601 Aporte Patronal	276.863,41	-2.821,63	-4.897,65	269.144,13	231.775,43	86%	231.775,43	86%
510602 Fondo de Reserva	183.623,42	-1.911,85	-3.155,00	178.556,57	125.836,59	70%	125.836,59	70%
510707 Compensación por Vacaciones no Gozadas por	56.819,17	-25.000,00	-	31.819,17	4.561,71	14%	4.561,71	14%
990101 Obligaciones de Ejercicios Anteriores por	28.032,03	-	-	28.032,03	21.243,77	76%	21.195,45	76%
G122020300002 RECUPERACION, PROTECCIÓN Y MONITOREO DE L	15.000,00	-	-	15.000,00	14.999,86	100%	14.999,86	100%
730236 Servicios en Plantaciones Forestales	15.000,00	-1.607,14	-	13.392,86	13.392,86	100%	13.392,86	100%
731406 Herramientas y equipos menores	-	255,00	-	255,00	255,00	100%	255,00	100%
840104 Maquinarias y Equipos	-	1.352,14	-	1.352,14	1.352,00	100%	1.352,00	100%
G122F10100002 INFRAESTRUCTURA COMUNITARIA	1.458.580,00	90.076,22	524.000,00	2.072.656,22	1.925.670,67	93%	1.815.394,56	88%
730505 Vehículos (Arrendamiento)	-	13.200,00	-	13.200,00	11.400,00	100%	11.400,00	86%
730606 Honorarios por Contratos Civiles de Servici	187.500,00	-149.442,00	-	38.058,00	36.858,00	97%	35.658,00	94%
730702 Arrendamiento y Licencias de Uso de Paquet	-	5.915,80	-	5.915,80	5.915,80	100%	5.915,80	100%
730811 Insumos, Materiales y Suministros para Cons	-	39.207,71	-	39.207,71	39.202,68	100%	39.202,68	100%
731403 Mobiliarios	-	17.024,31	-	17.024,31	12.267,09	72%	12.195,61	72%
731404 Maquinarias y Equipos	-	268,71	-	268,71	199,98	74%	199,98	74%
750104 Urbanización y Embellecimiento	487.000,00	70.345,21	-	557.345,21	557.344,97	100%	531.864,95	95%
750105 Transporte y Vías	513.000,00	-137.275,38	524.000,00	899.724,62	898.223,68	100%	816.506,96	91%
750107 Construcciones y Edificaciones	271.080,00	25,00	-	271.105,00	273.511,13	93%	273.493,24	70%
840103 Mobiliarios	-	4.285,35	-	4.285,35	3.057,34	71%	3.057,34	71%
840104 Maquinarias y Equipos	-	113.300,00	-	113.300,00	-	0%	-	0%
840105 Vehículos	-	79.890,00	-	79.890,00	79.850,00	100%	79.850,00	100%
840107 Equipos, Sistemas y Paquetes Informáticos	-	11.850,00	-	11.850,00	8.050,00	68%	6.050,00	51%
G122F10100003 SISTEMA DE PARTICIPATIVOS	3.293.334,59	-76.339,53	-	3.216.995,06	3.215.075,85	100%	2.976.640,12	93%
730236 Servicios en Plantaciones Forestales	6.500,00	-696,86	-	5.803,14	5.803,14	100%	5.803,14	100%
730606 Honorarios por Contratos Civiles de Servici	-	22.352,47	-	22.352,47	18.549,00	83%	14.605,00	65%
730613 Capacitación para la Ciudadanía en General	2.000,00	-1.113,80	-	886,20	886,20	100%	886,20	100%
730811 Insumos, Materiales y Suministros para Cons	2.500,00	0,64	-	2.499,36	2.499,36	100%	2.499,36	100%
730814 Suministros para Actividades Agropecuarias	1.000,00	5.174,00	-	6.174,00	6.174,00	100%	6.174,00	100%
731515 Plantas	8.000,00	-8.000,00	-	-	-	0%	-	0%
750104 Urbanización y Embellecimiento	1.777.950,39	-231.510,84	-	1.546.439,55	1.546.439,55	100%	1.419.472,81	92%
750105 Transporte y Vías	1.495.384,20	137.460,14	-	1.632.844,34	1.632.724,60	100%	1.527.199,61	94%
G122F10200010 SOMOS QUITO	46.500,00	-7.569,10	-	38.930,90	38.937,82	100%	38.937,82	100%
730613 Capacitación para la Ciudadanía en General	7.000,00	-3.214,66	-	3.785,34	3.785,34	100%	3.785,34	100%
730811 Insumos, Materiales y Suministros para Cons	4.500,00	-	-	4.500,00	4.499,72	100%	4.499,72	100%
730812 Materiales Didácticos	15.000,00	-2.641,69	-	12.358,31	12.358,31	100%	12.358,31	100%
730820 Menaje y Accesorios Descartables	-	1.805,64	-	1.805,64	1.805,64	100%	1.805,64	100%
840104 Maquinarias y Equipos	20.000,00	-12.739,19	-	7.260,81	7.260,81	100%	7.260,81	100%
840107 Equipos, Sistemas y Paquetes Informáticos	-	9.228,00	-	9.228,00	9.228,00	100%	9.228,00	100%
G122F10200012 SISTEMA DE PARTICIPACION CIUDADANA	30.000,00	-610,72	-	29.389,28	29.087,07	100%	29.087,07	100%
730235 Servicio de Alimentación	5.700,00	-	-	5.089,28	5.089,28	100%	5.089,28	100%
730249 Eventos Públicos Promocionales	3.500,00	-0,18	-	3.499,82	3.499,82	100%	3.499,82	100%
730505 Vehículos (Arrendamiento)	14.900,00	-1,20	-	14.898,80	14.898,80	100%	14.898,80	100%
730613 Capacitación para la Ciudadanía en General	2.000,00	-300,00	-	1.700,00	1.700,00	100%	1.700,00	100%
730811 Insumos, Materiales y Suministros para Cons	3.900,00	-	-	3.899,17	3.899,17	100%	3.899,17	100%
G122F10200013 VOLUNTARIADO QUITO ACCIÓN	15.000,00	-1.448,83	-	13.551,17	13.551,17	100%	13.551,17	100%
730235 Servicio de Alimentación	2.000,00	-214,29	-	1.785,71	1.785,71	100%	1.785,71	100%
730249 Eventos Públicos Promocionales	6.000,00	-0,15	-	5.999,85	5.999,85	100%	5.999,85	100%
730505 Vehículos (Arrendamiento)	1.500,00	-	-	1.500,00	1.500,00	100%	1.500,00	100%
730613 Capacitación para la Ciudadanía en General	2.500,00	-1.234,00	-	1.266,00	1.266,00	100%	1.266,00	100%
730811 Insumos, Materiales y Suministros para Cons	400,00	-0,39	-	3.999,61	3.999,61	100%	3.999,61	100%
G122F10200014 COLONIAS VACACIONALES	40.000,00	-3.817,03	-	36.182,97	36.182,97	100%	36.182,97	100%
730235 Servicio de Alimentación	17.850,00	-1.912,50	-	15.937,50	15.937,50	100%	15.937,50	100%
730249 Eventos Públicos Promocionales	1.800,00	-0,13	-	1.799,87	1.799,87	100%	1.799,87	100%
730505 Vehículos (Arrendamiento)	8.450,00	-55,00	-	8.395,00	8.395,00	100%	8.395,00	100%
730613 Capacitación para la Ciudadanía en General	400,00	-182,24	-	217,76	217,76	100%	217,76	100%
730802 Vestuario, Lencería, Prendas de Protección	6.500,00	-697,26	-	5.802,74	5.802,74	100%	5.802,74	100%
730804 Materiales de Oficina	1.000,00	-9,80	-	990,20	990,20	100%	990,20	100%
730812 Materiales Didácticos	4.000,00	-960,00	-	3.040,00	3.040,00	100%	3.040,00	100%
G122G40100011 AGENDA CULTURAL METROPOLITANA	25.000,00	-	-	25.000,00	24.993,56	100%	24.993,56	100%
730205 Espectáculos Culturales y Sociales	25.000,00	-	-	25.000,00	24.993,56	100%	24.993,56	100%
G122G40100012 TERRITORIO Y CULTURA	10.000,00	-	-	10.000,00	10.000,00	100%	10.000,00	100%
730205 Espectáculos Culturales y Sociales	10.000,00	-	-	10.000,00	10.000,00	100%	10.000,00	100%
G122H303000040 FOMENTO PRODUCTIVO TERRITORIAL	36.000,00	0,00	-	36.000,00	30.810,62	86%	30.810,62	86%
730204 Edición, Impresión, Reproducción, Publicaci	5.000,00	-549,00	-	4.457,00	4.447,00	100%	4.447,00	100%
730235 Servicio de Alimentación	2.000,00	-177,37	-	1.822,63	1.785,51	98%	1.785,51	98%
730249 Eventos Públicos Promocionales	3.000,00	-	-	3.000,00	2.999,94	100%	2.999,94	100%
730505 Vehículos (Arrendamiento)	7.000,00	-	-	7.000,00	6.960,00	99%	6.960,00	99%
730613 Capacitación para la Ciudadanía en General	7.000,00	-3.455,20	-	3.544,80	3.544,80	100%	3.544,80	100%
730811 Insumos, Materiales y Suministros para Cons	4.000,00	2.416,57	-	6.416,57	3.999,37	62%	3.999,37	62%
730814 Suministros para Actividades Agropecuarias	6.000,00	-780,00	-	5.220,00	5.220,00	100%	5.220,00	100%
731406 Herramientas y equipos menores	2.000,00	-	-	2.640,00	-	0%	-	0%
840107 Equipos, Sistemas y Paquetes Informáticos	2.000,00	-101,00	-	1.899,00	1.854,00	98%	1.854,00	98%
G122J40200011D PROMOCIÓN DE DERECHOS DE GRUPOS DE ATENC	21.843,75	-	-	21.843,75	21.764,92	100%	21.764,91	100%
730249 Eventos Públicos Promocionales	11.000,00	-926,01	-	10.073,99	10.073,99	100%	10.073,99	100%
730606 Honorarios por Contratos Civiles de Servici	7.336,00	926,01	-	8.262,01	8.262,01	100%	8.262,00	100%
730804 Materiales de Oficina	400,00							

MUNICIPIO DEL DISTRITO METROPOLITANO DE QUITO
EJECUCIÓN PRESUPUESTARIA QAD DMQ
AL 31 DE DICIEMBRE DE 2022

Grupo de Gasto/Partida	Asignación Inicial	Trasposos	Reforma	Codificado	Comprometido	% Comp.	Devengado	% Dev.
840107 Equipos, Sistemas y Paquetes Informáticos	-	-13.135,15	90.000,00	76.864,85	69.678,85	91%	69.678,85	91%
G000A101000000 REMUNERACION PERSONAL	1.403.467,97	41.500,99	-55.280,97	1.389.687,99	1.225.505,59	88%	1.225.505,37	88%
510101 Remuneraciones Unificadas	791.916,00	-51.268,00	-	741.648,00	657.911,63	92%	657.911,62	92%
510105 Salarios Unificados	61.002,00	2.516,68	-	63.518,68	61.058,89	82%	61.058,89	82%
510203 Decimotercer Sueldo	81.999,50	2.542,89	-3.575,00	80.967,39	73.250,07	90%	73.250,07	90%
510204 Decimocuarto Sueldo	37.000,00	1.275,00	-	37.000,00	28.821,73	78%	28.821,73	78%
510304 Compensación por Transporte	1.056,00	45,50	-	1.235,50	674,10	55%	674,10	55%
510306 Alimentación	8.448,00	364,00	1.428,00	10.240,00	8.208,00	80%	8.208,00	80%
510401 Por Cargas Familiares	1.830,06	-	-	1.830,06	233,75	12%	233,75	12%
510408 Subsidio de Antigüedad	3.050,10	-21,67	401,18	3.429,61	2.581,25	75%	2.581,25	75%
510507 Honorarios	5.142,27	-67,17	-4.039,95	1.035,15	-	0%	-	0%
510509 Horas Extraordinarias y Suplementarias	9.884,71	8.563,61	-	18.448,32	14.470,69	78%	14.470,69	78%
510510 Servicios Personales por Contrato	129.024,00	59.990,00	-	189.014,00	170.862,22	90%	170.862,22	90%
510512 Subrogación	3.755,18	1.200,00	-	4.955,18	4.339,16	88%	4.339,16	88%
510513 Encargos	30.468,13	-9.405,01	-	21.063,12	-	0%	-	0%
510601 Aporte Patronal	124.170,23	3.847,52	-5.463,69	122.554,06	114.043,26	93%	114.043,26	93%
510602 Fondo de Reserva	81.999,50	2.542,89	-3.575,00	80.967,39	68.065,79	84%	68.065,79	84%
510707 Compensación por Vacaciones no Gozadas por	20.950,37	-	-	20.950,37	11.265,13	54%	11.265,13	54%
990101 Obligaciones de Ejercicios Anteriores por	9.719,92	-	-	9.719,92	9.719,92	100%	9.719,92	100%
G122D030000000 RECUPERACIÓN PROTECCIÓN Y MONITOREO DE L	15.000,00	-	-	15.000,00	15.000,00	100%	15.000,00	100%
730236 Servicios en Plantaciones Forestales	15.000,00	-	-	15.000,00	15.000,00	100%	15.000,00	100%
G122F101000000 INFRAESTRUCTURA COMUNITARIA	1.247.296,11	-31.615,85	-	1.215.680,26	1.092.275,68	90%	1.076.510,25	89%
730418 Mantenimiento de Áreas Verdes y Arreglo de	50.000,00	-	-	40.000,00	39.701,34	99%	39.701,34	99%
730606 Honorarios por Contratos Civiles de Servi	188.500,00	-154.894,00	-	33.606,00	21.143,18	63%	21.143,18	63%
730702 Arrendamiento y Licencias de Uso de Paquete	293.000,00	-	5.562,32	298.562,32	4.966,56	89%	4.966,56	89%
750104 Urbanización y Embellecimiento	293.000,00	-11.000,00	-	282.000,00	277.369,12	98%	265.367,41	94%
750105 Transporte y Vías	459.000,00	-192.988,33	-	266.011,67	265.274,83	100%	265.274,83	100%
750107 Construcciones y Edificaciones	80.000,00	310.674,27	-	390.674,27	390.674,27	100%	390.674,27	100%
750501 Obras de Infraestructura	88.000,00	-16.000,00	-	72.000,00	67.952,58	94%	64.188,86	89%
840104 Maquinarias y Equipos	29.000,00	53.420,00	-	82.420,00	84.432,00	102%	84.432,00	102%
840107 Equipos, Sistemas y Paquetes Informáticos	15.000,00	-	-	15.000,00	15.000,00	100%	15.000,00	100%
840301 Terrenos (Expropiación)	59.796,11	-59.796,11	-	-	-	0%	-	0%
G122F101000000 PRESUPUESTOS PARTICIPATIVOS	3.129.134,03	31.615,85	-	3.160.749,88	3.132.060,21	99%	3.126.262,58	99%
730606 Honorarios por Contratos Civiles de Servi	17.852,40	-	-	17.852,40	6.529,87	37%	6.529,87	37%
750104 Urbanización y Embellecimiento	125.000,00	127.428,71	-	252.428,71	251.426,54	100%	251.426,54	100%
750105 Transporte y Vías	2.255.797,64	-156.690,17	-	2.099.107,47	2.082.742,50	99%	2.077.123,81	99%
750107 Construcciones y Edificaciones	748.336,39	43.024,91	-	791.361,30	791.361,30	100%	791.361,30	100%
G122F102000000 SOMOS QUITO	19.000,00	8.792,15	-	27.792,15	27.792,15	100%	27.792,15	100%
730204 Edición, Impresión, Reproducción, Publicaci	-	1.000,00	-	1.000,00	668,20	67%	668,20	67%
730249 Eventos Públicos Promocionales	2.000,00	-	-	2.000,00	2.000,00	100%	2.000,00	100%
730402 Edificios, Locales, Residencias y Cableado	21.500,00	-	-	21.500,00	21.500,00	100%	21.499,97	99%
730417 Infraestructura	8.500,00	-372,00	-	8.128,00	8.128,00	100%	8.128,00	100%
730613 Capacitación para la Ciudadanía en General	4.000,00	-	-	4.000,00	3.900,00	100%	3.900,00	100%
730805 Materiales de Aseo	-	252,00	-	252,00	251,70	100%	251,70	100%
730807 Materiales de Impresión, Fotografía, Reprod	1.500,00	144,50	-	2.943,50	2.850,50	97%	2.850,50	97%
730812 Materiales Didácticos	1.500,00	898,12	-	2.398,12	2.398,12	100%	2.398,12	100%
730820 Menaje y Accesorios Descartables	-	565,00	-	565,00	487,51	86%	487,51	86%
731403 Mobiliarios	-	11.275,15	-	11.275,15	10.349,50	92%	10.349,50	92%
731404 Maquinarias y Equipos	-	1.059,90	-	1.059,90	835,11	79%	835,11	79%
840103 Mobiliarios	1.500,00	7.373,34	-	8.873,34	7.484,70	84%	7.484,70	84%
840104 Maquinarias y Equipos	-	3.374,00	-	3.374,00	3.125,88	93%	3.125,88	93%
840107 Equipos, Sistemas y Paquetes Informáticos	-	14.523,14	-	14.523,14	14.416,14	99%	14.416,14	99%
G122F102000000 SISTEMA DE PARTICIPACIÓN CIUDADANA	15.000,00	369,00	-	15.369,00	15.326,13	100%	15.326,13	100%
730235 Servicio de Alimentación	2.500,00	369,00	-	2.869,00	2.868,75	100%	2.868,75	100%
730248 Eventos Oficiales	6.000,00	-1.010,00	-	4.990,00	4.990,00	100%	4.990,00	100%
730505 Vehículos (Arrendamiento)	1.500,00	-30,00	-	1.470,00	1.470,00	100%	1.470,00	100%
730813 Capacitación para la Ciudadanía en General	4.000,00	-	-	4.000,00	3.559,00	100%	3.559,00	100%
730811 Insumos, Materiales y Suministros para Cons	1.000,00	-1,62	-	998,38	998,38	100%	998,38	100%
840107 Equipos, Sistemas y Paquetes Informáticos	-	1.482,62	-	1.482,62	1.440,00	97%	1.440,00	97%
G122F102000000 VOLUNTARIADO QUITO ACCIÓN	8.000,00	-27,65	-	7.728,35	7.728,35	100%	7.728,35	100%
730235 Servicio de Alimentación	1.000,00	-1,00	-	999,00	999,00	100%	999,00	100%
730249 Eventos Públicos Promocionales	3.000,00	-130,00	-	2.870,00	2.869,00	100%	2.869,00	100%
730505 Vehículos (Arrendamiento)	1.000,00	-90,00	-	910,00	910,00	100%	910,00	100%
730811 Insumos, Materiales y Suministros para Cons	3.000,00	-42,65	-	2.957,35	2.957,35	100%	2.957,35	100%
G122F102000000 COLONIAS VACACIONALES	20.000,00	-369,00	-	19.631,00	19.631,00	100%	19.631,00	100%
730204 Edición, Impresión, Reproducción, Publicaci	3.000,00	-2.510,00	-	490,00	490,00	100%	490,00	100%
730235 Servicio de Alimentación	11.760,00	-357,00	-	11.403,00	11.403,00	100%	11.403,00	100%
730505 Vehículos (Arrendamiento)	3.290,00	-	-	3.290,00	3.290,00	100%	3.290,00	100%
730812 Materiales Didácticos	1.950,00	-862,00	-	1.088,00	1.088,00	100%	1.088,00	100%
730824 Insumos, Bienes y Materiales para la Produc	-	3.360,00	-	3.360,00	3.360,00	100%	3.360,00	100%
G122G401000000 AGENDA CULTURAL METROPOLITANA	27.000,00	-	-	27.000,00	27.000,00	100%	27.000,00	100%
730205 Espectáculos Culturales y Sociales	27.000,00	-	-	27.000,00	27.000,00	100%	27.000,00	100%
G122G401000000 TERRITORIO Y CULTURA	12.000,00	-	-	12.000,00	12.000,00	100%	12.000,00	100%
730205 Espectáculos Culturales y Sociales	12.000,00	-	-	12.000,00	12.000,00	100%	11.989,00	99%
G122H303000000 FOMENTO PRODUCTIVO TERRITORIAL	35.000,00	-	-	35.000,00	31.938,93	91%	31.938,93	91%
730249 Eventos Públicos Promocionales	15.000,00	-	-	15.000,00	15.000,00	100%	15.000,00	100%
730613 Capacitación para la Ciudadanía en General	15.000,00	-10.680,07	-	4.319,93	4.319,93	100%	4.319,93	100%
730814 Suministros para Actividades Agropecuarias	3.000,00	-	-	3.000,00	3.000,00	100%	3.000,00	100%
840104 Maquinarias y Equipos	2.000,00	2.968,07	-	4.968,07	1.925,00	39%	1.925,00	39%
840107 Equipos, Sistemas y Paquetes Informáticos	-	7.712,00	-	7.712,00	7.694,00	100%	7.694,00	100%
G122J402000000 PROMOCIÓN DE DERECHOS DE GRUPOS DE ATENC	13.631,25	-	-	13.631,25	13.567,50	100%	12.735,00	93%
730204 Edición, Impresión, Reproducción, Publicaci	12.131,25	-9.133,25	-	3.000,00	2.969,50	99%	2.969,50	99%
730235 Servicio de Alimentación	1.500,00	-	-	1.500,00	1.498,50	100%	1.498,50	100%
730505 Vehículos (Arrendamiento)	-	7.750,00	-	7.750,00	7.750,00	100%	7.750,00	100%
730807 Materiales de Impresión, Fotografía, Reprod	-	1.381,25	-	1.381,25	1.349,50	98%	1.349,50	98%
G122M402000000 SEGURIDAD ALIMENTARIA Y NUTRICIÓN	26.950,00	-	-	26.950,00	26.677,00	99%	26.677,00	99%
730505 Vehículos (Arrendamiento)	13.510,00	-260,00	-	13.250,00	13.250,00	100%	13.250,00	100%
730606 Honorarios por Contratos Civiles de Servi	13.440,00	-1.740,00	-	11.800,00	11.800,00	100%	11.800,00	100%
730807 Materiales de Impresión, Fotografía, Reprod	-	700,00	-	700,00	455,00	65%	455,00	65%
G122M402000000 SISTEMA INTEGRAL DE PROMOCIÓN DE LA SALU	13.440,00	-	-	13.440,00	12.456,52	93%	12.456,52	93%
730606 Honorarios por Contratos Civiles de Servi	13.440,00	-3.581,28	-	9.858,72	9.858,72	100%	9.858,72	100%
840107 Equipos, Sistemas y Paquetes Informáticos	-	3.581,28	-	3.581,28	2.597,80	73%	2.597,80	73%
G122N010000000 REDUCCIÓN DE RIESGOS DE DESASTRES EN EL	13.194,24	-	-	13.194,24	13.318,40	100%	13.318,40	100%
730418 Mantenimiento de Áreas Verdes y Arreglo de	5.194,24	4.254,15	-	9.448,40	9.448,40	100%	9.448,40	100%
730802 Vestuario, Lencería, Prendas de Protección	4.000,00	-130,00	-	3.870,00	3.870,00	100%	3.870,00	100%
750501 Obras de Infraestructura	4.000,00	-4.000,00	-	-	-	0%	-	0%
G122N402000000 PREVENCIÓN SITUACIONAL Y CONVIVENCIA PAC	5.500,00	-124,16	-	5.375,84	5.375,84	1		

MUNICIPIO DEL DISTRITO METROPOLITANO DE QUITO
EJECUCIÓN PRESUPUESTARIA ADMQ
AL 31 DE DICIEMBRE DE 2022

Grupo de Gasto/Partida	Asignación Inicial	Trasposos	Reforma	Codificado	Comprometido	% Comp.	Devengado	% Dev.
510707 Compensación por Vacaciones no Gozadas por	59.008,48	-18.500,00	-	38.509,48	25.907,83	67%	25.907,83	67%
990101 Obligaciones de Ejercicios Anteriores por	39.008,38	-	-	39.008,38	33.822,16	87%	32.915,11	84%
G1220263000040 RECUPERACIÓN DE CUERPOAS PRIORIZADAS EN	15.000,00	-	-	15.000,00	14.994,00	100%	14.994,00	100%
730235 Servicios en Plantaciones Forestales	15.000,00	-2.000,00	-	13.000,00	13.000,00	100%	13.000,00	100%
731406 Herramientas y equipos menores	-	240,00	-	240,00	234,00	98%	234,00	98%
840104 Maquinarias y Equipos	-	1.760,00	-	1.760,00	1.760,00	100%	1.760,00	100%
G122F10000022 INFRAESTRUCTURA COMUNITARIA	1.206.870,94	426.687,23	-	1.633.558,17	1.608.018,22	98%	1.604.158,31	98%
730418 Mantenimiento de Areas Verdes y Arreglo de	70.000,00	4.600,00	-	74.600,00	72.520,00	97%	72.520,00	97%
730504 Maquinarias y Equipos (Arrendamiento)	250.000,00	-15.756,14	-	234.243,86	234.523,86	100%	234.523,86	100%
730601 Consultoría, Asesoría e Investigación	-	3.000,00	-	3.000,00	2.900,00	97%	2.900,00	97%
730606 Honorarios por Contratos Civiles de Servicio	238.440,00	-172.892,24	-	65.547,76	65.132,88	99%	63.932,88	98%
730702 Arrendamiento y Licencias de Uso de Paquete	-	4.500,00	-	4.500,00	4.499,78	100%	4.499,78	100%
730811 Insumos, Materiales y Suministros para Cons	154.219,31	30.059,78	-	184.279,09	184.246,41	100%	184.246,41	100%
750104 Urbanización y Embellecimiento	247.280,89	121.982,15	-	369.263,04	356.965,24	97%	356.965,22	97%
750105 Transporte y Vías	227.579,80	264.362,02	-	491.941,82	485.404,22	99%	482.746,59	98%
780103 A Empresas Públicas	-	10.997,60	-	10.997,60	10.997,60	100%	10.997,60	100%
840104 Maquinarias y Equipos	-	6.390,00	-	6.390,00	6.370,00	100%	6.370,00	100%
840105 Vehículos	-	158.000,00	-	158.000,00	153.930,35	97%	153.930,35	97%
840301 Terrenos (Expropiación)	19.370,94	30.535,00	-	30.535,00	30.527,88	100%	30.527,88	100%
G122F10000030 PRESUPUESTOS PARTICIPATIVOS	3.474.259,60	-624.488,16	-16.297,62	2.833.472,82	2.814.947,73	99%	2.719.593,65	96%
730606 Honorarios por Contratos Civiles de Servicio	-	25.665,16	-	25.665,16	22.760,97	89%	22.760,97	89%
730613 Capacitación para la Ciudadanía en General	30.000,00	-6.150,00	-	23.850,00	23.850,00	100%	23.849,60	100%
750104 Urbanización y Embellecimiento	2.269.637,45	-338.679,11	-16.297,62	1.914.660,72	1.901.933,23	99%	1.815.293,09	95%
750105 Transporte y Vías	1.174.622,15	-440.422,29	-	734.199,86	731.303,45	100%	722.589,00	98%
780103 A Empresas Públicas	-	135.100,08	-	135.100,08	135.100,08	100%	135.100,08	100%
G122F10000011 SOMOS QUITO	47.000,00	0,00	-	47.000,00	46.768,94	100%	46.768,94	100%
730205 Espectáculos Culturales y Sociales	2.000,00	-	-	2.000,00	2.000,00	100%	2.000,00	100%
730613 Capacitación para la Ciudadanía en General	20.000,00	-1.418,60	-	18.581,40	18.581,40	100%	18.581,40	100%
730704 Mantenimiento y Reparación de Equipos y Sis	2.000,00	-	-	2.000,00	1.998,75	100%	1.998,75	100%
730804 Materiales de Oficina	2.000,00	-	-	2.000,00	1.998,75	100%	1.998,75	100%
730807 Materiales de Impresión, Fotografía, Reprod	5.000,00	-607,79	-	4.392,21	4.392,21	100%	4.392,21	100%
730811 Insumos, Materiales y Suministros para Cons	2.000,00	-	-	2.000,00	1.998,17	100%	1.998,17	100%
730820 Menaje y Accesorios Descartables	-	4.920,22	-	4.920,22	4.896,00	100%	4.896,00	100%
840103 Mobiliarios	-	30.535,00	-	30.535,00	30.527,88	100%	30.527,88	100%
840104 Maquinarias y Equipos	5.000,00	-678,90	-	4.321,10	4.142,34	96%	4.142,34	96%
G122F10000022 SISTEMA DE PARTICIPACIÓN CIUDADANA	25.000,00	2.929,74	-	27.929,74	27.826,47	100%	27.818,72	100%
730204 Edición, Impresión, Reproducción, Publicac	1.000,00	4.224,54	-	5.224,54	5.215,00	100%	5.215,00	100%
730235 Servicio de Alimentación	2.000,00	-	-	2.000,00	2.000,00	100%	2.000,00	100%
730504 Maquinarias y Equipos (Arrendamiento)	10.000,00	-	-	10.000,00	10.000,00	100%	9.995,10	100%
730505 Vehículos (Arrendamiento)	3.000,00	-1.294,80	-	1.705,20	1.705,20	100%	1.705,20	100%
730613 Capacitación para la Ciudadanía en General	4.000,00	-	-	4.000,00	3.950,00	99%	3.949,95	99%
730811 Insumos, Materiales y Suministros para Cons	5.000,00	-	-	5.000,00	4.956,27	99%	4.956,27	99%
G122F10000030 VOLUNTARIADO QUITO ACCIÓN	15.000,00	-628,76	-	14.371,24	14.368,24	100%	14.368,24	100%
730235 Servicio de Alimentación	1.000,00	-	-	1.000,00	1.000,00	100%	1.000,00	100%
730505 Vehículos (Arrendamiento)	3.000,00	-	-	3.000,00	2.995,00	100%	2.995,00	100%
730613 Capacitación para la Ciudadanía en General	5.700,00	-400,00	-	5.300,00	5.300,00	100%	5.300,00	100%
730811 Insumos, Materiales y Suministros para Cons	5.300,00	-226,76	-	5.073,24	5.073,24	100%	5.073,24	100%
G122F10000040 COLONIAS VACACIONALES	30.000,00	-3.200,98	-	27.699,02	27.695,64	100%	27.695,64	100%
730235 Servicio de Alimentación	7.500,00	-	-	7.500,00	7.500,00	100%	7.500,00	100%
730505 Vehículos (Arrendamiento)	5.500,00	-820,00	-	4.680,00	4.680,00	100%	4.680,00	100%
730613 Capacitación para la Ciudadanía en General	4.500,00	-	-	4.500,00	4.500,00	100%	4.500,00	100%
730804 Materiales de Oficina	8.500,00	-4.224,54	-	4.275,46	4.275,46	100%	4.275,46	100%
730812 Materiales Didácticos	4.000,00	-1.334,32	-	2.665,68	2.665,68	100%	2.665,68	100%
730824 Insumos, Bienes y Materiales para la Produc	-	4.075,88	-	4.075,88	4.074,50	100%	4.074,50	100%
G122G401000010 AGENDA CULTURAL METROPOLITANA	21.000,00	-	-	21.000,00	21.000,00	100%	21.000,00	100%
730205 Espectáculos Culturales y Sociales	21.000,00	-	-	21.000,00	21.000,00	100%	21.000,00	100%
G122G401000020 TERRITORIO Y CULTURA	14.000,00	-	-	14.000,00	13.950,00	100%	13.950,00	100%
730205 Espectáculos Culturales y Sociales	14.000,00	-	-	14.000,00	13.950,00	100%	13.950,00	100%
G122H030000040 FOMENTO PRODUCTIVO TERRITORIAL	20.000,00	-	-	20.000,00	20.000,00	100%	20.000,00	100%
730205 Espectáculos Culturales y Sociales	1.000,00	-	-	1.000,00	1.000,00	100%	1.000,00	100%
730249 Eventos Públicos Promocionales	11.000,00	-	-	11.000,00	11.000,00	100%	11.000,00	100%
730613 Capacitación para la Ciudadanía en General	3.000,00	-	-	3.000,00	3.000,00	100%	3.000,00	100%
730811 Suministros para Actividades Agropecuarias	5.000,00	-	-	5.000,00	5.000,00	100%	5.000,00	100%
G122J40000010 PROMOCIÓN DE DERECHOS DE GRUPOS DE ATENC	16.031,25	-	-	16.031,25	15.929,50	99%	15.929,50	99%
730204 Edición, Impresión, Reproducción, Publicac	2.000,00	-	-	2.000,00	2.000,00	100%	2.000,00	100%
730205 Espectáculos Culturales y Sociales	2.031,25	-	-	2.031,25	2.029,50	100%	2.029,50	100%
730235 Servicio de Alimentación	6.000,00	-	-	6.000,00	5.900,00	98%	5.900,00	98%
G122M40200010 SEGURIDAD ALIMENTARIA Y NUTRICIÓN	26.950,00	1.080,00	-	28.030,00	28.025,00	100%	28.025,00	100%
730205 Espectáculos Culturales y Sociales	1.800,00	-	-	1.800,00	1.800,00	100%	1.800,00	100%
730505 Vehículos (Arrendamiento)	13.510,00	-1.520,00	-	13.510,00	13.510,00	100%	13.510,00	100%
730606 Honorarios por Contratos Civiles de Servicio	13.440,00	-	-	11.920,00	11.920,00	100%	11.920,00	100%
840104 Maquinarias y Equipos	-	800,00	-	800,00	795,00	99%	795,00	99%
G122M40200020 SISTEMA INTEGRAL DE PROMOCIÓN DE LA SALU	13.440,00	-1.080,00	-	12.360,00	12.315,86	100%	11.779,32	95%
730606 Honorarios por Contratos Civiles de Servicio	13.440,00	-3.880,00	-	9.560,00	9.550,00	100%	9.020,46	94%
840104 Maquinarias y Equipos	-	300,00	-	300,00	267,86	89%	267,86	89%
840107 Equipos, Sistemas y Paquetes Informáticos	-	2.500,00	-	2.500,00	2.491,00	100%	2.491,00	100%
G122N01000020 REDUCCIÓN DE RIESGOS DE DESASTRES EN EL	19.324,14	1.000,00	-	20.324,14	19.387,41	95%	19.029,53	94%
730504 Maquinarias y Equipos (Arrendamiento)	6.324,14	-	-	6.324,14	6.324,14	100%	6.319,30	100%
730802 Vestuario, Lencería, Prendas de Protección	-	5.000,00	-	4.372,82	4.372,82	100%	4.019,78	80%
730811 Insumos, Materiales y Suministros para Cons	4.500,00	-	-	4.500,00	4.489,01	100%	4.489,01	100%
730820 Menaje y Accesorios Descartables	-	7.000,00	-	7.000,00	-	0%	-	0%
731406 Herramientas y equipos menores	1.500,00	-1.500,00	-	-	-	0%	-	0%
840107 Equipos, Sistemas y Paquetes Informáticos	-	4.500,00	-	4.500,00	4.201,44	93%	4.201,44	93%
G122N40200010 PREVENCIÓN SITUACIONAL Y CONVIVENCIA PAC	5.500,00	-1.000,00	-	4.500,00	4.496,10	100%	4.496,10	100%
730811 Insumos, Materiales y Suministros para Cons	4.500,00	-	-	4.500,00	4.496,10	100%	4.496,10	100%
731406 Herramientas y equipos menores	1.000,00	-1.000,00	-	-	-	0%	-	0%
Administración Zonal Manuela Sáenz	6.811.823,63	275.937,66	479.352,42	7.572.612,71	7.030.462,32	93%	7.015.169,90	93%
G00A01000010 GASTOS ADMINISTRATIVOS	856.000,00	249.015,38	697.000,00	1.802.015,38	1.778.260,32	99%	1.772.119,08	98%
530101 Agua Potable	15.000,00	167.207,94	100.000,00	282.207,94	282.184,30	100%	282.099,72	100%
530104 Energía Eléctrica	20.000,00	2.000,00	-	22.000,00	22.000,00	100%	20.828,17	95%
530105 Telecomunicaciones	4.000,00	-2.763,36	-	1.236,64	1.236,64	100%	1.236,64	100%
530203 Almacenamiento, Embalaje, Desembalaje, Emva	2.000,00	-	-	2.000,00	2.000,00	100%	2.000,00	100%
530204 Edición, Impresión, Reproducción, Public	30.000,00	-58.000,00	30.000,00	1.996,00	1.996,00	100%	1.996,00	100%
530207 Difusión, Información y Publicidad	7.200,00	-5.553,60	-	1.646,40	1.646,40	100%	1.646,40	100%
530208 Servicio de Seguridad y Vigilancia	500.000,00	-147.308,12	-	352.691,88	352.691,88	100%	352.691,88	100%
530209 Servicios de Aseo, Lavado de Vestimenta	180.000,00	-6.562,39	-	173.437,61	173.437,61	100%	173.437,61	100%

MUNICIPIO DEL DISTRITO METROPOLITANO DE QUITO
EJECUCIÓN PRESUPUESTARIA DMQ
AL 31 DE DICIEMBRE DE 2022

Grupo de Gasto/Partida	Asignación Inicial	Trasposos	Reforma	Codificado	Comprometido	% Comp.	Devengado	% Dev.
G1220300002D RECUPERACIÓN, PROTECCIÓN Y MONITOREO DE L	15.000,00	-	-	15.000,00	13.912,03	93%	13.912,03	93%
730236 Servicios en Plantaciones Forestales	15.000,00	-	-	15.000,00	13.912,03	93%	13.912,03	93%
G122F10100002D INFRAESTRUCTURA COMUNITARIA	1.196.275,79	236.016,02	-209.500,00	1.222.791,81	1.122.455,64	92%	1.122.402,82	92%
730606 Honorarios por Contratos Civiles de Servici	187.500,00	-171.647,90	-	15.852,10	15.852,10	100%	15.852,10	100%
730702 Arrendamiento y Licencias de Uso de Paquete	-	4.966,36	-	4.966,36	4.966,36	100%	4.966,36	100%
750104 Urbanización y Embellecimiento	318.821,43	47.793,76	-	366.615,19	360.295,43	98%	360.295,43	98%
750105 Transporte y Vías	674.954,36	62.130,80	-209.500,00	527.585,16	519.468,75	98%	519.467,37	98%
780103 A Empresas Públicas	15.000,00	221.873,00	-	221.873,00	221.873,00	100%	221.873,00	100%
840104 Maquinarias y Equipos	-	76.000,00	-	76.000,00	85.900,00	100%	85.900,00	100%
G122F10100003D PRESUPUESTOS PARTICIPATIVOS	2.311.235,99	-137.827,56	-8.040,00	2.165.368,43	2.157.299,04	100%	2.148.201,62	99%
730204 Edición, Impresión, Reproducción, Publicaci	5.798,75	-5.798,75	-	-	-	0%	-	0%
730205 Espectáculos Culturales y Sociales	10.500,00	-641,37	-	9.858,63	8.914,18	90%	8.914,18	90%
730235 Servicio de Alimentación	1.700,00	-2,50	-	1.697,50	1.697,50	100%	1.697,50	100%
730505 Vehículos (Arrendamiento)	1.000,00	-49,28	-	1.976,72	930,22	100%	930,60	100%
730606 Honorarios por Contratos Civiles de Servici	-	18.346,20	-	18.346,20	11.818,80	64%	11.818,80	64%
730613 Capacitación para la Ciudadanía en General	29.770,00	-12.577,70	-	17.192,30	17.192,30	100%	17.192,30	100%
730804 Materiales de Oficina	1.800,00	-1,67	-	1.798,33	1.401,56	78%	1.401,56	78%
730807 Materiales de Impresión, Fotografía, Reprod	5.000,00	-	-	5.000,00	4.800,00	96%	4.800,00	96%
730811 Insumos, Materiales y Suministros para Cons	8.900,00	-41,90	-	8.858,10	8.858,10	100%	8.858,10	100%
730812 Materiales Didácticos	2.765,55	-37,08	-	2.728,47	2.733,47	100%	2.733,47	100%
730814 Suministros para Actividades Agropecuarias	3.100,00	-171,54	-	2.928,46	2.928,46	100%	2.928,46	100%
730824 Insumos, Bienes y Materiales para la Produc	-	3.303,07	-	3.303,07	3.303,07	100%	3.303,07	100%
750104 Urbanización y Embellecimiento	1.210.857,56	-99.742,30	-8.040,00	1.103.075,26	1.103.075,26	100%	1.099.241,85	100%
750105 Transporte y Vías	1.030.044,13	-40.356,74	-	989.687,39	989.686,62	100%	984.382,73	99%
G122F10200001D SOMOS QUITO	44.000,00	-76.000,00	-	37.539,90	36.183,96	96%	36.183,96	96%
730204 Edición, Impresión, Reproducción, Publicaci	549,85	-	-	549,85	549,85	100%	549,85	100%
730205 Espectáculos Culturales y Sociales	4.000,00	-518,85	-	3.481,15	3.125,30	90%	3.125,30	90%
730402 Edificios, Locales, Residencias y Cableado	28.000,00	-28.000,00	-	-	-	0%	-	0%
730613 Capacitación para la Ciudadanía en General	6.000,00	-1.379,97	-	4.620,03	4.620,03	100%	4.620,02	100%
730804 Materiales de Oficina	1.000,00	-93,62	-	1.976,33	1.976,33	100%	1.976,33	100%
730811 Insumos, Materiales y Suministros para Cons	1.000,00	-13,65	-	986,35	986,35	100%	986,35	100%
730812 Materiales Didácticos	-	893,75	-	893,75	893,75	100%	893,75	100%
730820 Menaje y Accesorios Descartables	4.000,00	-429,44	-	3.570,56	3.570,56	100%	3.570,56	100%
730824 Insumos, Bienes y Materiales para la Produc	-	2.581,50	-	2.581,50	2.581,50	100%	2.581,50	100%
840104 Maquinarias y Equipos	2.900,00	-	-	3.880,00	3.880,00	100%	3.880,00	100%
840107 Equipos, Sistemas y Paquetes Informáticos	15.000,00	-	-	15.000,00	14.000,00	93%	14.000,00	93%
G122F10200002D SISTEMA DE PARTICIPACIÓN CIUDADANA	23.000,00	-88,78	-	22.115,22	22.115,22	100%	22.115,21	100%
730204 Edición, Impresión, Reproducción, Publicaci	4.000,00	-4.000,00	-	-	-	0%	-	0%
730205 Espectáculos Culturales y Sociales	4.000,00	-4.000,00	-	-	-	0%	-	0%
730613 Capacitación para la Ciudadanía en General	8.000,00	6.134,92	-	14.134,92	14.134,92	100%	14.134,92	100%
730811 Insumos, Materiales y Suministros para Cons	7.000,00	-3,70	-	6.996,30	6.996,30	100%	6.996,30	100%
730824 Insumos, Bienes y Materiales para la Produc	-	984,00	-	984,00	984,00	100%	984,00	100%
G122F10200003D VOLUNTARIADO QUITO ACCIÓN	12.000,00	-2.430,00	-	9.565,91	9.565,91	100%	9.565,57	100%
730205 Espectáculos Culturales y Sociales	3.000,00	-1.128,79	-	1.871,21	1.871,21	100%	1.871,21	100%
730235 Servicio de Alimentación	1.500,00	-3,75	-	1.496,25	1.496,25	100%	1.496,25	100%
730505 Vehículos (Arrendamiento)	1.000,00	-100,00	-	1.396,08	1.396,08	100%	1.396,75	100%
730613 Capacitación para la Ciudadanía en General	2.500,00	-468,58	-	2.031,42	2.031,42	100%	2.031,41	100%
730811 Insumos, Materiales y Suministros para Cons	3.500,00	-729,05	-	2.770,95	2.770,95	100%	2.770,95	100%
G122F10200004D COLONIAS VACACIONALES	35.000,00	-1.414,01	-	30.855,99	30.855,99	100%	30.855,42	100%
730204 Edición, Impresión, Reproducción, Publicaci	3.000,00	-3.000,00	-	-	-	0%	-	0%
730205 Espectáculos Culturales y Sociales	3.000,00	-1.126,62	-	1.873,38	1.873,38	100%	1.873,36	100%
730235 Servicio de Alimentación	17.500,00	-	-	17.500,00	17.500,00	100%	17.500,00	100%
730505 Vehículos (Arrendamiento)	9.500,00	-1.226,80	-	8.273,20	8.273,20	100%	8.272,65	100%
730812 Materiales Didácticos	2.000,00	-1.406,59	-	593,41	593,41	100%	593,41	100%
730824 Insumos, Bienes y Materiales para la Produc	-	2.616,00	-	2.616,00	2.616,00	100%	2.616,00	100%
G122G40100001D AGENDA CULTURAL METROPOLITANA	19.000,00	-	-	19.000,00	18.579,53	98%	18.579,53	98%
730205 Espectáculos Culturales y Sociales	19.000,00	-6.310,47	-	12.689,53	12.689,53	100%	12.689,53	100%
730402 Edificios, Locales, Residencias y Cableado	-	6.310,47	-	5.890,00	5.890,00	100%	5.890,00	100%
G122G40100002D TERRITORIO Y CULTURA	9.000,00	3.761,80	-	12.761,80	12.250,97	96%	12.250,97	96%
730204 Edición, Impresión, Reproducción, Publicaci	2.500,00	-192,00	-	2.308,00	2.308,00	100%	2.308,00	100%
730205 Espectáculos Culturales y Sociales	5.000,00	4.587,55	-	9.587,55	9.076,72	95%	9.076,72	95%
730613 Capacitación para la Ciudadanía en General	1.500,00	-62,25	-	1.437,75	1.437,75	100%	1.437,75	100%
G122H30300004D FOMENTO PRODUCTIVO TERRITORIAL	28.000,00	-7.888,38	-	20.111,62	20.111,62	100%	20.111,61	100%
730249 Eventos Públicos Promocionales	-	7.484,66	-	7.484,66	7.484,66	100%	7.484,66	100%
730613 Capacitación para la Ciudadanía en General	10.000,00	-3.419,79	-	6.580,21	6.580,21	100%	6.580,20	100%
730814 Suministros para Actividades Agropecuarias	6.400,00	-352,25	-	6.047,75	6.047,75	100%	6.046,75	100%
840104 Maquinarias y Equipos	11.600,00	-11.600,00	-	-	-	0%	-	0%
G122H40200001D PROMOCIÓN DE DERECHOS DE GRUPOS DE ATENC	16.968,75	-4.745,33	-	12.223,42	12.223,42	100%	12.223,42	100%
730205 Espectáculos Culturales y Sociales	7.200,00	-2.653,97	-	4.546,03	4.546,03	100%	4.546,03	100%
730235 Servicio de Alimentación	2.168,75	-2,00	-	2.166,75	2.166,75	100%	2.166,75	100%
730613 Capacitación para la Ciudadanía en General	6.400,00	-2.086,05	-	4.313,95	4.313,95	100%	4.313,95	100%
730812 Materiales Didácticos	1.200,00	-83,24	-	1.116,76	1.116,76	100%	1.116,76	100%
G122H40200002D SEGURIDAD ALIMENTARIA Y NUTRICIÓN	26.950,00	10.746,52	-	37.696,52	35.997,50	95%	35.997,50	95%
730505 Vehículos (Arrendamiento)	13.510,00	-	-	13.510,00	13.510,00	100%	13.510,00	100%
730606 Honorarios por Contratos Civiles de Servici	13.440,00	-4.160,00	-	9.280,00	9.280,00	100%	9.280,00	100%
730804 Materiales de Oficina	-	4.346,52	-	4.346,52	3.626,00	83%	3.626,00	83%
840104 Maquinarias y Equipos	-	6.400,00	-	6.400,00	5.705,50	89%	5.705,50	89%
840107 Equipos, Sistemas y Paquetes Informáticos	-	4.160,00	-	4.160,00	3.876,00	93%	3.876,00	93%
G122H40200003D SISTEMA INTEGRAL DE PROMOCIÓN DE LA SALU	13.440,00	-10.746,52	-	2.693,48	2.693,48	100%	2.693,48	100%
730606 Honorarios por Contratos Civiles de Servici	13.440,00	-10.746,52	-	2.693,48	2.693,48	100%	2.693,48	100%
G122N20100002D REDUCCIÓN DE RIESGOS DE DESASTRES EN EL	25.622,55	-6.117,45	-	19.505,10	19.505,10	100%	19.505,10	100%
730406 Herramientas (Mantenimiento y Reparación)	1.000,55	-91,55	-	909,00	909,00	100%	909,00	100%
730802 Vestuario, Lencería, Prendas de Protección	2.000,00	-53,00	-	1.947,00	1.947,00	100%	1.947,00	100%
730811 Insumos, Materiales y Suministros para Cons	18.000,00	-6.854,50	-	13.315,50	13.315,50	100%	13.315,50	100%
731406 Herramientas y equipos menores	2.000,00	-1.894,00	-	1.195,60	1.195,60	100%	1.195,60	100%
G122N40200001D PREVENCIÓN SITUACIONAL Y CONVIVENCIA PAC	5.500,00	-1.120,02	-	4.379,98	4.377,20	100%	4.377,20	100%
730811 Insumos, Materiales y Suministros para Cons	5.500,00	-1.120,02	-	4.379,98	4.377,20	100%	4.377,20	100%
Administración zona 3 Quito	8.076.219,37	11.632,20	44.665,68	8.112.517,25	7.971.227,03	98%	7.796.158,75	96%
G00A010100001D GASTOS ADMINISTRATIVOS	602.100,00	0,00	-	602.100,00	602.079,80	100%	599.985,65	99%
530101 Agua Potable	13.500,00	-	-	8.128,38	8.128,27	100%	7.085,83	87%
530104 Energía Eléctrica	15.000,00	-2.000,00	-	13.000,00	13.000,00	100%	12.315,60	95%
530105 Telecomunicaciones	10.000,00	-5.759,93	-	4.240,07	4.240,07	100%	3.883,20	92%
530106 Servicio de Correo	8.400,00	-2.318,68	-	6.081,32	6.080,32	100%	6.080,32	100%
530201 Transporte de Personal	2.400,00	-2.220,02	-	32.036,93	32.036,93	100%	32.036,93	100%
530203 Almacenamiento, Embalaje, Desechables, Ema	700,00	-700,00	-	-	-	0%	-	0%
530204 Edición, Impresión, Reproducción, Public	4.000,00	-4.000,00	-	-	-	0%	-	0%
530208 Servicio de Seguridad y Vigilancia	240.750,02	29.788,27	-	270.5				

MUNICIPIO DEL DISTRITO METROPOLITANO DE QUITO
EJECUCIÓN PRESUPUESTARIA ADMQ
AL 31 DE DICIEMBRE DE 2022

Grupo de Gasto/Partida	Asignación Inicial	Trasposos	Reforma	Codificado	Comprometido	% Comp.	Devengado	% Dev.
750104 Urbanización y Embellecimiento	345,000.00	-21,307.75	-	323,692.25	323,692.25	100%	323,674.50	100%
750105 Transporte y Vías	450,000.00	103,913.70	-	553,913.70	553,913.70	100%	553,424.45	100%
750107 Construcciones y Edificaciones	271,080.00	-3,616.61	-	267,463.39	267,463.39	100%	267,908.00	100%
780103 A Empresas Públicas	-	30,720.50	-	30,720.50	30,720.50	100%	30,720.50	100%
840104 Maquinarias y Equipos	38,000.00	45,300.00	-	83,300.00	78,709.00	94%	78,709.00	94%
840105 Vehículos	-	131,657.86	-	131,657.86	131,616.00	100%	131,616.00	100%
840301 Terrenos (Expropiación)	343,683.03	-171,771.02	-	171,912.01	171,912.01	100%	-	0%
G122F101000000 PRESUPUESTOS PARTICIPATIVOS	3,668,960.77	-174,063.96	-	3,494,916.81	3,494,916.81	100%	3,494,385.47	100%
730606 Honorarios por Contratos Civiles de Servicio	-	12,913.14	-	12,913.14	12,913.14	100%	12,913.14	100%
750104 Urbanización y Embellecimiento	2,066,266.49	-55,164.96	-	2,011,101.53	2,011,101.53	100%	2,010,913.68	100%
750105 Transporte y Vías	1,602,714.28	-131,812.14	-	1,470,902.14	1,470,902.14	100%	1,470,558.65	100%
G122F102000010 SOMOS QUITO	30,000.00	0.00	-	30,000.00	25,793.58	86%	25,793.58	86%
730204 Edición, Impresión, Reproducción, Publicaci	2,000.00	-2,000.00	-	-	-	0%	-	0%
730402 Edificios, Locales, Residencias y Cableado	14,647.99	-14,647.99	-	-	14,619.54	100%	14,619.54	100%
730613 Capacitación para la Ciudadanía en General	8,000.00	-3,363.20	-	4,636.80	4,636.80	100%	4,636.80	100%
730704 Mantenimiento y Reparación de Equipos y Sis	1,000.00	-1,000.00	-	-	-	0%	-	0%
730804 Materiales de Oficina	500.00	-500.00	-	-	-	0%	-	0%
730811 Insumos, Materiales y Suministros para Cons	8,000.00	-8,000.00	-	-	-	0%	-	0%
730812 Materiales Didácticos	500.00	-17.75	-	482.25	482.25	100%	482.25	100%
840103 Mobiliarios	10,000.00	-23.46	-	10,232.96	6,054.99	59%	6,054.99	59%
G122F102000020 SISTEMA DE PARTICIPACIÓN CIUDADANA	15,000.00	-291.97	-	14,708.03	14,705.22	100%	14,705.22	100%
730204 Edición, Impresión, Reproducción, Publicaci	2,000.00	-1.73	-	1,998.27	1,998.27	100%	1,998.27	100%
730205 Espectáculos Culturales y Sociales	4,000.00	-164.80	-	3,835.20	3,835.20	100%	3,835.20	100%
730235 Servicio de Alimentación	1,000.00	1,515.33	-	2,515.33	2,515.25	100%	2,515.25	100%
730613 Capacitación para la Ciudadanía en General	4,000.00	-2,318.30	-	2,318.30	2,318.30	100%	2,318.30	100%
730811 Insumos, Materiales y Suministros para Cons	4,000.00	-1,600.00	-	2,400.00	2,400.00	100%	2,400.00	100%
840104 Maquinarias y Equipos	-	1,640.93	-	1,640.93	1,640.20	100%	1,640.20	100%
G122F102000030 VOLUNTARIADO QUITO ACCIÓN	15,000.00	-3,223.74	-	11,776.26	11,770.26	100%	11,770.26	100%
730204 Edición, Impresión, Reproducción, Publicaci	1,500.00	-1,500.00	-	-	-	0%	-	0%
730205 Espectáculos Culturales y Sociales	3,800.00	-176.20	-	3,623.80	3,623.80	100%	3,623.80	100%
730235 Servicio de Alimentación	2,000.00	-2.00	-	1,998.00	1,998.00	100%	1,998.00	100%
730505 Vehículos (Arrendamiento)	1,000.00	-50.00	-	950.00	950.00	100%	950.00	100%
730613 Capacitación para la Ciudadanía en General	3,500.00	-147.40	-	2,028.60	2,028.60	100%	2,028.60	100%
730804 Materiales de Oficina	400.00	-27.14	-	372.86	372.86	100%	372.86	100%
730811 Insumos, Materiales y Suministros para Cons	2,000.00	-2,000.00	-	-	2,000.00	100%	2,000.00	100%
730812 Materiales Didácticos	800.00	-3.00	-	797.00	797.00	100%	797.00	100%
G122F102000040 COLONIAS VACACIONALES	40,200.00	3,521.71	-	43,721.71	43,721.71	100%	43,721.71	100%
730204 Edición, Impresión, Reproducción, Publicaci	5,500.00	-5,500.00	-	-	-	0%	-	0%
730205 Espectáculos Culturales y Sociales	6,000.00	-400.00	-	5,600.00	5,600.00	100%	5,600.00	100%
730235 Servicio de Alimentación	15,700.00	-	-	15,700.00	15,700.00	100%	15,700.00	100%
730505 Vehículos (Arrendamiento)	2,000.00	-400.00	-	7,600.00	7,600.00	100%	7,600.00	100%
730804 Materiales de Oficina	1,000.00	-15.43	-	984.57	984.57	100%	984.57	100%
730812 Materiales Didácticos	4,000.00	-40.80	-	3,594.20	3,594.20	100%	3,594.20	100%
730824 Insumos, Bienes y Materiales para la Produc	-	10,242.94	-	10,242.94	10,242.94	100%	10,242.94	100%
G122G401000010 AGENDA CULTURAL METROPOLITANA	21,000.00	-1,573.84	-	18,426.16	18,426.16	100%	18,426.16	100%
730205 Espectáculos Culturales y Sociales	21,000.00	-3,426.84	-	18,426.16	18,426.16	100%	18,426.16	100%
G122G401000020 TERRITORIO Y CULTURA	9,000.00	2,573.84	-	11,573.84	11,508.86	99%	11,508.86	99%
730205 Espectáculos Culturales y Sociales	9,000.00	-291.14	-	8,708.86	8,708.86	100%	8,708.86	100%
840104 Maquinarias y Equipos	-	2,864.98	-	2,864.98	2,800.00	98%	2,800.00	98%
G122H30000040 FOMENTO PRODUCTIVO TERRITORIAL	32,000.00	-	-	32,000.00	31,995.55	100%	31,995.55	100%
730204 Edición, Impresión, Reproducción, Publicaci	2,000.00	-	-	2,000.00	2,000.00	100%	2,000.00	100%
730205 Espectáculos Culturales y Sociales	15,000.00	-158.65	-	14,841.35	14,841.35	100%	14,841.35	100%
730235 Servicio de Alimentación	5,480.70	-	-	5,480.70	5,478.75	100%	5,478.75	100%
730613 Capacitación para la Ciudadanía en General	5,000.00	-2,102.00	-	2,898.00	2,898.00	100%	2,898.00	100%
730814 Suministros para Actividades Agropecuarias	10,000.00	-3,220.00	-	6,779.95	6,777.45	100%	6,777.45	100%
G122I40000010 PROMOCIÓN DE DERECHOS DE GRUPOS DE ATENC	18,843.75	0.00	-	18,843.75	18,829.85	100%	18,829.85	100%
730204 Edición, Impresión, Reproducción, Publicaci	7,000.00	-439.73	-	6,560.27	6,560.27	100%	6,560.27	100%
730235 Servicio de Alimentación	743.75	2,250.03	-	2,993.78	2,992.50	100%	2,992.50	100%
730505 Vehículos (Arrendamiento)	1,600.00	-80.00	-	1,520.00	1,520.00	100%	1,520.00	100%
730613 Capacitación para la Ciudadanía en General	4,000.00	-1,681.70	-	2,318.30	2,318.30	100%	2,318.30	100%
730811 Insumos, Materiales y Suministros para Cons	2,000.00	-2,000.00	-	-	1,987.38	99%	1,987.38	99%
730812 Materiales Didácticos	1,500.00	-43.50	-	1,456.50	1,456.50	100%	1,456.50	100%
G122M40200010 SEGURIDAD ALIMENTARIA Y NUTRICIÓN	26,950.00	-1,049.82	-	25,900.18	25,883.17	100%	25,883.17	100%
730235 Servicio de Alimentación	-	1,012.50	-	1,012.50	1,012.50	100%	1,012.50	100%
730505 Vehículos (Arrendamiento)	13,510.00	-3,593.05	-	9,916.95	9,900.53	100%	9,900.53	100%
730606 Honorarios por Contratos Civiles de Servicio	13,440.00	-	-	11,961.29	11,961.29	100%	11,961.29	100%
730812 Materiales Didácticos	-	3,009.44	-	3,009.44	3,008.85	100%	3,008.85	100%
G122M40200020 SISTEMA INTEGRAL DE PROMOCIÓN DE LA SALU	13,440.00	1,049.82	-	14,489.82	14,399.74	99%	14,399.74	99%
730235 Servicio de Alimentación	-	2,025.00	-	2,025.00	2,025.00	100%	2,025.00	100%
730606 Honorarios por Contratos Civiles de Servicio	13,440.00	-	-	9,281.16	9,281.16	100%	9,281.16	100%
730804 Materiales de Oficina	-	1,853.66	-	1,853.66	1,764.58	95%	1,764.58	95%
840107 Equipos, Sistemas y Paquetes Informáticos	-	1,339.00	-	1,339.00	1,329.00	100%	1,329.00	100%
G122N101000020 REDUCCIÓN DE RIESGOS DE DESASTRES EN EL	25,622.55	-	-	25,622.55	25,601.66	100%	25,601.66	100%
730418 Mantenimiento de Áreas Verdes y Arreglo de	-	25,622.55	-	25,622.55	25,601.66	100%	25,601.66	100%
730811 Insumos, Materiales y Suministros para Cons	25,622.55	-25,622.55	-	-	-	0%	-	0%
G122N40200010 PREVENCIÓN SITUACIONAL Y CONVIVENCIA PAC	2,500.00	-	-	2,500.00	2,499.06	100%	2,499.06	100%
730235 Servicio de Alimentación	-	1,076.44	-	1,076.44	1,076.50	100%	1,076.50	100%
730802 Vestuario, Lencería, Prendas de Protección	2,500.00	-1,076.44	-	1,423.56	1,423.56	100%	1,423.56	100%
Administración Zonal Valle de Tumbaco	5,727,713.55	181,125.79	616,664.10	6,525,503.44	5,707,239.90	87%	5,612,107.80	86%
G000A101000010 GASTOS ADMINISTRATIVOS	501,438.71	-249,015.38	639,261.29	891,484.62	721,260.74	81%	707,199.09	79%
530101 Agua Potable	8,000.00	-16,357.79	421,000.00	212,642.21	212,642.21	100%	209,972.12	99%
530104 Energía Eléctrica	17,270.00	-	-	17,270.00	17,270.00	100%	14,578.01	84%
530105 Telecomunicaciones	6,000.00	-	-	6,000.00	6,000.00	100%	2,468.81	41%
530201 Transporte de Personal	60,000.00	-12,400.00	-	47,600.00	47,600.00	100%	46,938.81	99%
530203 Almacenamiento, Embalaje, Desembalaje, Emva	-	303.00	-	303.00	207.00	68%	207.00	68%
530204 Edición, Impresión, Reproducción, Public	-	-69,970.00	70,000.00	30.00	30.00	100%	12.00	40%
530207 Difusión, Información y Publicidad	10.00	2,490.00	-	2,500.00	2,376.00	95%	2,376.00	95%
530208 Servicio de Seguridad y Vigilancia	157,770.00	-47,770.00	-	110,000.00	110,000.00	100%	110,000.00	100%
530209 Servicios de Aseo, Lavado de Vestimenta	57,000.00	2.64	-	56,997.36	56,997.36	100%	56,997.36	100%
530246 Servicios de Identificación, Marcarción, Aut	3,500.00	-2,635.50	-	864.50	864.50	100%	864.48	100%
530402 Edificios, Locales, Residencias y Cablea	66,948.71	68,990.00	-1,938.71	134,000.00	-	0%	-	0%
530403 Mobiliarios (Instalación, Mantenimiento	-	200.00	-	200.00	200.00	100%	-	0%
530404 Maquinarias y Equipos (Instalación, Mant	10.00	-1,810.00	3,000.00	1,200.00	1,179.29	98%	1,079.29	90%
530405 Vehículos (Servicio para Mantenimiento y Re	10,000.00	-5,000.00	-	5,000.00	3,266.00	65%	2,077.50	42%
530502 Edificios, Locales y Residencias, Parque	10.00	-10.00	-	-	-	0%	-	0%
530505 Vehículos (Arrendamiento)	107,000.00	-9,188.00	-	97,812.00	97,812.00	100%	97,812.00	100%
530702 Arrendamiento y Licencias de Uso de Paquete	-	-2,225.00	9,000.00	6,775.00	6,775.00	100%	6,775.00	100%
530704 Mantenimiento y Reparación de Equipos y Sis	10.00	13,642.24	-	13,652.24	6,925.12	51%	6,925.12	50%
530803 Combustibles y Lubricantes	5,000.00	-2,900.00	3,0					

MUNICIPIO DEL DISTRITO METROPOLITANO DE QUITO
Ejecución Presupuestaria DMQ
AL 31 DE DICIEMBRE DE 2022

Grupo de Gasto/Partida	Asignación Inicial	Traspasos	Reforma	Codificado	Comprometido	% Comp.	Devengado	% Dev.
750104 Urbanización y Embellecimiento	2000,000	382.166,97	-	582.166,97	575.001,33	99%	574.940,40	99%
750105 Transporte y Vías	494.454,38	-96.472,06	-	397.982,32	397.375,75	100%	397.270,77	100%
780103 A Empresas Públicas	3.500,00	125.005,00	-	128.505,00	125.005,00	100%	125.005,00	100%
840104 Maquinarias y Equipos	-	146.513,75	-	150.013,75	0%	0%	-	0%
840105 Vehículos	-	157.541,79	-	157.541,79	157.500,86	100%	77.650,86	49%
840107 Equipos, Sistemas y Paquetes Informáticos	500,00	-500,00	-	-	-	0%	-	0%
G122F1010003D PRESUPUESTOS PARTICIPATIVOS	2.096.631,87	-178.659,24	-	1.917.972,63	1.896.761,36	99%	1.896.223,79	99%
730249 Eventos Públicos Promocionales	-	15.000,00	-	15.000,00	15.000,00	100%	15.000,00	100%
730606 Honorarios por Contratos Cívicos de Servici	1.000,00	-19.698,00	-	-	-	0%	-	0%
730811 Insumos, Materiales y Suministros para Cons	75.000,29	-	-	75.000,29	73.844,50	98%	73.844,50	98%
750104 Urbanización y Embellecimiento	837.725,36	-70.100,01	-	767.625,35	767.564,81	100%	767.523,95	100%
750105 Transporte y Vías	1.048.636,22	-128.257,23	-	920.378,99	920.352,13	100%	919.885,26	100%
750107 Construcciones y Edificaciones	120.000,00	-	-	120.000,00	119.999,92	100%	119.970,08	100%
840103 Mobiliarios	9.000,00	-9.000,00	-	-	-	0%	-	0%
840104 Maquinarias y Equipos	6.000,00	-6.000,00	-	-	-	0%	-	0%
G122F1020001D SOMOS QUITO	31.000,00	-	-	31.000,00	30.898,18	100%	30.898,18	100%
730203 Almacenamiento, Embalaje, Desembalaje, Enva	300,00	-300,00	-	-	-	0%	-	0%
730249 Eventos Públicos Promocionales	2.000,00	-2.000,00	-	-	-	0%	-	0%
730402 Edificios, Locales, Residencias y Cabledo	-	6.346,90	-	6.346,90	6.314,40	99%	6.314,40	99%
730613 Capacitación para la Ciudadanía en General	15.000,00	-4.883,40	-	10.116,60	10.116,60	100%	10.116,60	100%
730807 Materiales de Impresión, Fotografía, Reprod	1.000,00	-1.000,00	-	-	-	0%	-	0%
730820 Menaje y Accesorios Descartables	-	2.521,48	-	2.521,48	2.452,16	97%	2.452,16	97%
731403 Mobiliarios	3.000,00	-163,50	-	2.836,50	2.836,50	100%	2.836,50	100%
840104 Maquinarias y Equipos	9.700,00	-521,48	-	9.178,52	9.178,52	100%	9.178,52	100%
G122F1020002D SISTEMA DE PARTICIPACIÓN CIUDADANA	15.000,00	-16.866,47	-	16.866,47	16.866,69	100%	16.863,69	100%
730205 Espectáculos Culturales y Sociales	8.500,00	-158,33	-	8.341,67	8.341,67	100%	8.341,67	100%
730235 Servicio de Alimentación	1.500,00	3.149,03	-	4.649,03	4.646,25	100%	4.646,25	100%
730505 Vehículos (Arrendamiento)	2.000,00	-138,20	-	1.861,20	1.861,20	100%	1.861,20	100%
730613 Capacitación para la Ciudadanía en General	2.000,00	-654,03	-	1.345,97	1.345,97	100%	1.345,97	100%
730811 Insumos, Materiales y Suministros para Cons	1.000,00	-331,40	-	668,60	668,60	100%	668,60	100%
G122F1020003D VOLUNTARIADO QUITO ACCIÓN	15.000,00	-1.103,61	-	13.896,39	13.893,14	100%	13.893,14	100%
730205 Espectáculos Culturales y Sociales	7.500,00	-333,33	-	7.166,67	7.166,67	100%	7.166,67	100%
730235 Servicio de Alimentación	1.000,00	-	-	1.000,00	996,75	100%	996,75	100%
730505 Vehículos (Arrendamiento)	2.000,00	-129,40	-	1.870,60	1.870,60	100%	1.870,60	100%
730613 Capacitación para la Ciudadanía en General	1.500,00	-498,73	-	1.001,27	1.001,27	100%	1.001,27	100%
730811 Insumos, Materiales y Suministros para Cons	3.000,00	-142,15	-	2.857,85	2.857,85	100%	2.857,85	100%
G122F1020004D COLONIAS VACACIONALES	30.000,00	-762,86	-	29.237,14	29.215,14	100%	29.215,14	100%
730204 Edición, Impresión, Reproducción, Publicaci	2.000,00	-	-	2.000,00	2.000,00	100%	2.000,00	100%
730205 Espectáculos Culturales y Sociales	3.300,00	-70,00	-	3.230,00	3.230,00	100%	3.230,00	100%
730235 Servicio de Alimentación	18.200,00	-	-	18.200,00	18.198,00	100%	18.198,00	100%
730505 Vehículos (Arrendamiento)	5.000,00	-375,20	-	4.624,80	4.624,80	100%	4.624,80	100%
730812 Materiales Didácticos	1.500,00	-317,66	-	1.182,34	1.182,34	100%	1.182,34	100%
730824 Insumos, Bienes y Materiales para la Produc	-	2.000,00	-	2.000,00	1.980,00	99%	1.980,00	99%
G122G4010001D AGENDA CULTURAL METROPOLITANA	23.000,00	-	-	23.000,00	22.417,18	97%	22.417,18	97%
730205 Espectáculos Culturales y Sociales	23.000,00	-	-	23.000,00	22.417,18	97%	22.417,18	97%
G122G4010002D TERRITORIO Y CULTURA	16.000,00	-	-	16.000,00	15.878,33	99%	15.878,32	99%
730205 Espectáculos Culturales y Sociales	16.000,00	-	-	16.000,00	15.878,33	99%	15.878,32	99%
G122H3030004D FOMENTO PRODUCTIVO TERRITORIAL	28.000,00	-	-	28.000,00	27.964,41	100%	27.964,41	100%
730205 Espectáculos Culturales y Sociales	4.900,00	-4.900,00	-	-	-	0%	-	0%
730249 Eventos Públicos Promocionales	8.000,00	4.900,00	-	12.900,00	12.870,00	100%	12.870,00	100%
730505 Vehículos (Arrendamiento)	2.100,00	-191,80	-	1.908,20	1.908,20	100%	1.908,20	100%
730613 Capacitación para la Ciudadanía en General	5.000,00	-1.632,60	-	3.367,40	3.367,40	100%	3.367,40	100%
730804 Materiales de Oficina	500,00	-400,00	-	92,00	88,61	96%	88,61	96%
730807 Materiales de Impresión, Fotografía, Reprod	1.500,00	-1.500,00	-	-	-	0%	-	0%
730811 Insumos, Materiales y Suministros para Cons	3.500,00	-1.832,80	-	1.667,20	1.667,20	100%	1.667,20	100%
730814 Suministros para Actividades Agropecuarias	2.500,00	1.488,00	-	3.988,00	3.988,00	100%	3.988,00	100%
840103 Mobiliarios	-	4.077,20	-	4.077,20	4.077,20	100%	4.077,20	100%
G122I4020001D PROMOCIÓN DE DERECHOS DE GRUPOS DE ATENC	15.243,75	-	-	15.243,75	13.005,34	85%	13.005,34	85%
730205 Espectáculos Culturales y Sociales	9.243,75	-	-	9.243,75	8.961,58	97%	8.961,58	97%
730613 Capacitación para la Ciudadanía en General	6.000,00	-	-	6.000,00	4.043,76	67%	4.043,76	67%
G122M4020001D SEGURIDAD ALIMENTARIA Y NUTRICIÓN	26.950,00	-9.357,50	-	17.592,50	17.592,50	100%	17.592,50	100%
730505 Vehículos (Arrendamiento)	12.500,00	-6.792,50	-	5.707,50	5.707,50	100%	5.707,50	100%
730606 Honorarios por Contratos Cívicos de Servici	13.440,00	-2.640,00	-	10.800,00	10.800,00	100%	10.800,00	100%
G122M4020002D SISTEMA INTEGRAL DE PROMOCIÓN DE LA SALU	13.440,00	9.357,50	-	22.797,50	20.753,56	91%	20.418,22	90%
730606 Honorarios por Contratos Cívicos de Servici	13.440,00	-5.392,00	-	8.048,00	6.036,00	75%	5.700,66	71%
730804 Materiales de Oficina	14.749,50	-	-	14.749,50	14.717,56	100%	14.717,56	100%
G122N4010002D REDUCCIÓN DE RIESGOS DE DESASTRES EN EL	16.333,94	-1.385,94	-	14.948,00	11.348,00	76%	11.348,00	76%
730606 Honorarios por Contratos Cívicos de Servici	10.200,00	-	-	10.200,00	6.600,00	65%	6.600,00	65%
840104 Maquinarias y Equipos	6.133,94	-1.385,94	-	4.748,00	4.748,00	100%	4.748,00	100%
G122N4020001D PREVENCIÓN SITUACIONAL Y CONVIVENCIA PAC	5.500,00	1.385,94	-	6.885,94	5.989,29	87%	5.989,29	87%
730504 Maquinarias y Equipos (Arrendamiento)	5.500,00	-5.500,00	-	-	-	0%	-	0%
730802 Vestuario, Lencería, Prendas de Protección	-	5.500,00	-	5.500,00	4.744,29	86%	4.744,29	86%
840103 Mobiliarios	-	1.385,94	-	1.385,94	1.245,00	90%	1.245,00	90%
Administración Zonal Valle los Chillios	5.892.408,22	237.850,13	567.870,89	6.698.129,24	6.274.146,94	94%	6.258.755,20	93%
G000A1010001D GASTOS ADMINISTRATIVOS	700.728,22	-0,00	260.000,00	960.728,22	960.513,36	100%	957.004,23	99%
530101 Agua Potable	10.000,00	8.717,90	-	18.717,90	18.716,28	100%	18.716,28	100%
530104 Energía Eléctrica	28.500,00	10.128,26	-	38.628,26	38.628,26	100%	38.614,13	100%
530105 Telecomunicaciones	5.000,00	-	-	5.000,00	4.008,51	80%	4.008,51	80%
530201 Transporte de Personal	45.000,00	-2.169,93	-	42.830,07	42.830,07	100%	42.830,05	100%
530203 Almacenamiento, Embalaje, Desembalaje, Enva	1.500,00	-1.284,00	-	216,00	216,00	100%	216,00	100%
530204 Edición, Impresión, Reproducción, Public	2.000,00	-1.833,32	-	168,68	168,68	100%	168,68	100%
530207 Difusión, Información y Publicidad	-	2.868,12	-	2.868,12	2.868,12	100%	2.868,12	100%
530208 Servicio de Seguridad y Vigilancia	360.000,00	108.012,02	-	468.012,02	251.989,38	100%	251.989,38	100%
530209 Servicios de Aseo, Lavado de Vestimenta	110.000,00	65.365,50	40.000,00	215.365,50	215.365,50	100%	215.365,50	100%
530246 Servicios de Identificación, Maricación, Aut	2.000,00	-85,50	-	1.149,50	1.149,50	100%	1.149,50	100%
530402 Edificios, Locales, Residencias y Cables	10.000,00	33.137,20	-	43.137,20	43.137,20	100%	43.137,20	100%
530403 Mobiliarios (Instalación, Mantenimiento	1.300,00	-1.300,00	-	-	-	0%	-	0%
530404 Maquinarias y Equipos (Instalación, Mant	6.200,00	7.875,50	-	14.075,50	14.076,50	100%	14.076,50	100%
530405 Vehículos (Servicio para Mantenimiento y Re	5.000,00	-1.991,49	-	4.008,51	4.203,00	100%	4.203,00	100%
530417 Infraestructura	-	38.054,44	220.000,00	181.944,56	181.944,99	100%	181.944,99	100%
530704 Mantenimiento y Reparación de Equipos y Sis	5.000,00	-31,04	-	4.968,96	4.968,96	100%	4.968,96	100%
530803 Combustibles y Lubricantes	16.800,00	11.048,47	-	27.848,47	27.634,18	99%	27.622,18	99%
530804 Materiales de Oficina	8.500,00	-1.740,16	-	6.759,84	6.759,84	100%	6.759,84	100%
530805 Materiales de Aseo	10.000,00	-10.000,00	-	-	-	0%	-	0%
530807 Materiales de Impresión, Fotografía, Rep	14.000,00	-440,00	-	13.560,00	13.560,00	100%	13.560,00	100%
530811 Insumos, Materiales y Suministros para Cons	3.000,00	-2.343,31	-	656,69	656,69	100%	656,67	100%
530813 Repuestos y Accesorios	14.000,00	5.831,03	-	19.831,03	19.831,03	100%	19.829,14	100%
530819 Accesorios e Insumos Químicos y Orgánicos	-	4.759,60	-	4.759,60	4.759,60	100%	4.759,60	100%
531404 Maquinarias y Equipos	-	86,35	-	86,35	86,35	100%	86,35	

MUNICIPIO DEL DISTRITO METROPOLITANO DE QUITO
EJECUCIÓN PRESUPUESTARIA ADMQ
AL 31 DE DICIEMBRE DE 2022

Grupo de Gasto/Partida	Asignación Inicial	Traspasos	Reforma	Codificado	Comprometido	% Comp.	Devengado	% Dev.
G12F100003D PRESUPUESTOS PARTICIPATIVOS	20.194,43	20.194,43	-	1.945.398,11	1.945.018,11	100%	1.944.661,63	100%
730204 Edición, Impresión, Reproducción, Publicaci	2.900,00	-	-	2.900,00	2.520,00	87%	2.520,00	87%
730605 Honorarios por Contratos Civiles de Servi	10.801,00	10.801,00	-	10.801,00	10.801,00	100%	10.801,00	100%
730613 Capacitación para la Ciudadanía en General	3.000,00	-	-	3.000,00	3.000,00	100%	3.000,00	100%
730811 Insumos, Materiales y Suministros para Cons	-	392.410,36	-	392.410,36	392.410,36	100%	392.410,36	100%
750104 Urbanización y Embellecimiento	493.134,04	8.458,82	-	501.584,86	501.584,86	100%	501.234,78	100%
750105 Transporte y Vías	1.426.169,64	-391.467,75	-	1.034.701,89	1.034.701,89	100%	1.034.695,49	100%
G12F1000000ID SOMOS QUITO	40.500,00	40.500,00	-	40.500,00	37.336,18	92%	37.336,18	92%
730204 Edición, Impresión, Reproducción, Publicaci	2.875,00	-	-	2.875,00	2.802,50	97%	2.802,50	97%
730205 Espectáculos Culturales y Sociales	4.000,00	-	-	4.000,00	3.950,00	99%	3.950,00	99%
730402 Edificios, Locales, Residencias y Cableado	10.000,00	-556,88	-	9.443,12	9.443,12	100%	9.443,12	100%
730404 Maquinarias y Equipos (Instalación, Manteni	-	700,00	-	700,00	625,00	89%	625,00	89%
730613 Capacitación para la Ciudadanía en General	22.500,00	-5.507,00	-	16.993,00	16.993,00	100%	16.993,00	100%
730704 Mantenimiento y Reparación de Equipos y Sis	250,00	-250,00	-	-	-	0%	-	0%
730804 Materiales de Oficina	3.300,00	-1.261,82	-	2.038,18	2.038,18	100%	2.038,18	100%
730807 Materiales de Impresión, Fotografía, Reprod	450,00	-5,62	-	444,38	444,38	100%	444,38	100%
730820 Menaje y Accesorios Descartables	-	635,00	-	635,00	-	0%	-	0%
731404 Maquinarias y Equipos	-	686,32	-	686,32	-	0%	-	0%
840103 Mobiliarios	-	1.635,00	-	1.635,00	-	0%	-	0%
840104 Maquinarias y Equipos	-	1.050,00	-	1.050,00	1.040,00	99%	1.040,00	99%
G12F10020002D SISTEMA DE PARTICIPACIÓN CIUDADANA	20.000,00	20.000,00	-	20.000,00	19.922,50	100%	19.922,50	100%
730205 Espectáculos Culturales y Sociales	6.000,00	1.920,00	-	7.920,00	7.880,00	99%	7.880,00	99%
730235 Servicio de Alimentación	3.500,00	-	-	3.500,00	3.498,50	100%	3.498,50	100%
730505 Vehículos (Arrendamiento)	4.000,00	-	-	4.000,00	4.000,00	100%	4.000,00	100%
730613 Capacitación para la Ciudadanía en General	4.000,00	-1.920,00	-	2.080,00	2.080,00	100%	2.080,00	100%
730811 Insumos, Materiales y Suministros para Cons	2.500,00	-	-	2.500,00	2.464,00	99%	2.464,00	99%
G12F10020003D VOLUNTARIADO QUITO ACCIÓN	15.000,00	5.046,75	-	20.046,75	19.886,00	99%	19.886,00	99%
730204 Edición, Impresión, Reproducción, Publicaci	-	2.000,00	-	2.000,00	1.891,00	95%	1.891,00	95%
730205 Espectáculos Culturales y Sociales	5.000,00	6.383,75	-	11.383,75	11.330,00	100%	11.330,00	100%
730235 Servicio de Alimentación	4.000,00	-	-	4.000,00	4.000,00	100%	4.000,00	100%
730505 Vehículos (Arrendamiento)	1.000,00	-	-	1.000,00	1.000,00	100%	1.000,00	100%
730613 Capacitación para la Ciudadanía en General	5.500,00	-2.800,00	-	2.700,00	2.700,00	100%	2.700,00	100%
730811 Insumos, Materiales y Suministros para Cons	2.500,00	-530,00	-	1.965,00	1.965,00	100%	1.965,00	100%
G12F10020004D COLONIAS VACACIONALES	45.000,00	-5.046,75	-	39.953,25	39.953,25	100%	39.953,25	100%
730204 Edición, Impresión, Reproducción, Publicaci	6.000,00	-493,70	-	5.506,30	5.506,30	100%	5.506,30	100%
730205 Espectáculos Culturales y Sociales	7.500,00	-50,00	-	7.450,00	7.450,00	100%	7.450,00	100%
730235 Servicio de Alimentación	12.500,00	-1.662,50	-	10.837,50	10.837,50	100%	10.837,50	100%
730505 Vehículos (Arrendamiento)	9.000,00	-800,95	-	8.199,05	8.199,05	100%	8.199,05	100%
730613 Capacitación para la Ciudadanía en General	5.000,00	-2.500,00	-	2.500,00	2.500,00	100%	2.500,00	100%
730812 Materiales Didácticos	5.000,00	-28,00	-	4.972,00	4.972,00	100%	4.972,00	100%
G12G40100001D AGENDA CULTURAL METROPOLITANA	73.000,00	-	-	73.000,00	72.896,25	100%	72.896,25	100%
730205 Espectáculos Culturales y Sociales	73.000,00	-	-	73.000,00	72.896,25	100%	72.896,25	100%
G12G40100002D TERRITORIO Y CULTURA	14.000,00	-	-	14.000,00	14.000,00	100%	14.000,00	100%
730205 Espectáculos Culturales y Sociales	14.000,00	-	-	14.000,00	14.000,00	100%	14.000,00	100%
G12H90300004D FOMENTO PRODUCTIVO TERRITORIAL	28.000,00	0,00	-	28.000,00	27.999,67	100%	27.999,67	100%
730204 Edición, Impresión, Reproducción, Publicaci	2.000,00	-675,00	-	1.325,00	1.325,00	100%	1.325,00	100%
730205 Espectáculos Culturales y Sociales	4.000,00	-	-	4.000,00	4.000,00	100%	4.000,00	100%
730222 Servicios y Derechos en Producción y Progra	2.000,00	-2.000,00	-	-	-	0%	-	0%
730249 Eventos Públicos Promocionales	-	6.369,33	-	6.369,33	6.369,00	100%	6.369,00	100%
730505 Vehículos (Arrendamiento)	-	1.900,00	-	1.900,00	1.900,00	100%	1.900,00	100%
730613 Capacitación para la Ciudadanía en General	2.000,00	-491,07	-	1.508,93	1.508,93	100%	1.508,93	100%
730811 Insumos, Materiales y Suministros para Cons	4.555,00	-	-	4.555,00	4.555,00	100%	4.555,00	100%
730814 Suministros para Actividades Agropecuarias	9.000,00	-4.677,00	-	4.323,00	4.323,00	100%	4.323,00	100%
730823 Egresos para Sanidad Agropecuaria	4.000,00	-2.072,90	-	1.927,10	1.927,10	100%	1.927,10	100%
731406 Herramientas y equipos menores	2.000,00	-1.708,36	-	291,64	291,64	100%	291,64	100%
840104 Maquinarias y Equipos	3.000,00	-1.200,00	-	1.800,00	1.800,00	100%	1.800,00	100%
G12I4000001D PROMOCIÓN DE DERECHOS DE GRUPOS DE ATENC	15.843,75	-	-	15.843,75	15.839,75	100%	15.839,75	100%
730205 Espectáculos Culturales y Sociales	8.397,75	-	-	8.397,75	8.393,75	100%	8.393,75	100%
730249 Eventos Públicos Promocionales	5.843,75	-5.843,75	-	-	-	0%	-	0%
730505 Vehículos (Arrendamiento)	5.000,00	-550,00	-	4.450,00	4.449,99	100%	4.449,99	100%
730613 Capacitación para la Ciudadanía en General	3.000,00	-2.000,00	-	1.000,00	1.000,00	100%	1.000,00	100%
730811 Insumos, Materiales y Suministros para Cons	-	1.996,00	-	1.996,00	1.996,00	100%	1.996,00	100%
730812 Materiales Didácticos	2.000,00	-2.000,00	-	-	-	0%	-	0%
G12M40200001D SEGURIDAD ALIMENTARIA Y NUTRICIÓN	26.950,00	-	-	26.950,00	26.441,51	98%	26.441,51	98%
730205 Espectáculos Culturales y Sociales	-	2.951,41	-	2.951,41	2.633,50	89%	2.633,50	89%
730505 Vehículos (Arrendamiento)	13.510,00	-941,41	-	12.568,59	12.568,59	100%	12.568,59	100%
730605 Honorarios por Contratos Civiles de Servi	13.440,00	-	-	10.680,00	10.680,00	100%	10.680,00	100%
840103 Mobiliarios	-	750,00	-	750,00	559,42	75%	559,42	75%
G12M40200002D SISTEMA INTEGRAL DE PROMOCIÓN DE LA SALU	13.440,00	-	-	13.440,00	13.227,10	98%	13.227,07	98%
730205 Espectáculos Culturales y Sociales	-	2.966,50	-	2.966,50	2.966,50	100%	2.966,50	100%
730606 Honorarios por Contratos Civiles de Servi	13.440,00	-3.916,50	-	9.523,50	9.523,47	100%	9.523,47	100%
840103 Mobiliarios	-	750,00	-	750,00	559,42	75%	559,42	75%
840104 Maquinarias y Equipos	-	200,00	-	200,00	177,68	89%	177,68	89%
G12N20100002D REDUCCIÓN DE RIESGOS DE DESASTRES EN EL	9.620,70	-89,00	-	9.531,70	9.473,06	99%	9.473,06	99%
730403 Mobiliarios (Instalación, Mantenimiento y R	1.620,70	-1.620,70	-	-	-	0%	-	0%
730404 Maquinarias y Equipos (Instalación, Manteni	-	1.620,70	-	1.620,70	1.572,06	97%	1.572,06	97%
730406 Herramientas (Mantenimiento y Reparación)	2.000,00	-	-	2.000,00	1.999,00	100%	1.999,00	100%
730811 Insumos, Materiales y Suministros para Cons	89,00	-89,00	-	5.911,00	5.911,00	100%	5.911,00	100%
G12N40200001D PREVENCIÓN SITUACIONAL Y CONVIVENCIA PAC	13.500,00	89,00	-	13.589,00	13.486,01	99%	13.486,01	99%
730204 Edición, Impresión, Reproducción, Publicaci	-	2.000,00	-	2.000,00	1.999,50	100%	1.999,50	100%
730205 Espectáculos Culturales y Sociales	-	1.962,00	-	1.962,00	1.960,00	100%	1.960,00	100%
730802 Vestuario, Lencería, Premias de Protección	1.000,00	-	-	1.000,00	959,32	96%	959,32	96%
730811 Insumos, Materiales y Suministros para Cons	5.500,00	-1.873,00	-	3.627,00	3.627,00	100%	3.627,00	100%
840103 Mobiliarios	-	2.000,00	-	2.000,00	1.950,00	98%	1.950,00	98%
840105 Vehículos	4.000,00	-4.000,00	-	-	-	0%	-	0%
840106 Herramientas	3.000,00	-	-	3.000,00	2.990,19	100%	2.990,19	100%
Secretaría General Coordinad. Territorial	2.534.224,04	12.697,73	-41.143,44	2.504.778,33	2.349.399,02	94%	2.347.659,02	94%
G00A10100001D GASTOS ADMINISTRATIVOS	-	20.000,00	20.000,00	20.000,00	-	0%	-	0%
730402 Edificios, Locales, Residencias y Cablea	-	-5.000,00	-	-	-	0%	-	0%
840103 Mobiliarios	-	10.000,00	-	10.000,00	-	0%	-	0%
840107 Equipos, Sistemas y Paquetes Informáticos	-	5.000,00	-	5.000,00	-	0%	-	0%
G00A10100004D REMUNERACION PERSONAL	1.033.224,04	12.697,73	-61.143,44	984.778,33	888.622,19	90%	888.622,19	90%
510105 Remuneraciones Unificadas	481.836,00	6.084,00	-46.296,00	441.624,00	426.312,47	97%	426.312,47	97%
510203 Decimotercer Sueldo	59.730,00	800,00	-3.858,00	56.672,00	52.349,59	92%	52.349,59	92%
510204 Decimocuarto Sueldo	16.500,00	283,33	-1.275,00	15.508,33	11.121,97	72%	11.121,97	72%
510507 Honorarios	2.552,19	-	-	2.552,19	-	0%	-	0%
510509 Horas Extraordinarias y Suplementarias	3.680,90	-	-	3.680,90	-	0%	-	0%
510510 Servicios Personales por Contrato	234.684,00	3.516,00	-	238.200,00	227.823,55	96%	227.823,55	96%
510512 Subrogación	14.212,28	-	-	14.212,28	3.583,33	25%	3.583,33	25%
510513 Encargos	13.097,04	-	-	13.097,04	14.217,11	111%	14.217,11	111%
510601 Aporte Patronal	90.639,78	1.214,40	-5.856,44	85.997,74	83.255,21			

MUNICIPIO DEL DISTRITO METROPOLITANO DE QUITO
EJECUCIÓN PRESUPUESTARIA ADMQ
AL 31 DE DICIEMBRE DE 2022

Grupo de Gasto/Partida	Asignación Inicial	Trasposos	Reforma	Codificado	Comprometido	% Comp.	Devengado	% Dev.
510507 Honorarios	3.157,39	-	-	3.157,39	-	0%	-	0%
510510 Servicios Personales por Contrato	251.952,00	-	-	251.952,00	242.745,40	96%	242.745,40	96%
510512 Subrogación	3.902,82	-	-	3.902,82	183,33	5%	183,33	5%
510513 Encargos	21.124,72	-	-	21.124,72	-	0%	-	0%
510601 Aporte Patronal	85.905,14	-	-	85.905,14	81.885,05	95%	81.885,05	95%
510602 Fondo de Reserva	56.591,00	-	-	56.591,00	39.690,44	70%	39.690,44	70%
510707 Compensación por Vacaciones no Gozadas por	58.800,65	-	-	58.800,65	15.991,78	27%	15.991,77	27%
990101 Obligaciones de Ejercicios Anteriores por	546,03	-	-	546,03	-	0%	-	0%
G12P204000022 REGULA TU BARRIO	170.000,00	-0,00	-	170.000,00	165.884,37	98%	164.058,78	97%
730204 Edición, Impresión, Reproducción, Publicac	10.000,00	-4.054,43	-	5.945,57	5.945,57	100%	4.119,98	69%
730404 Maquinarias y Equipos (Instalación, Manteni	7.000,00	-250,00	-	6.750,00	6.750,00	100%	6.750,00	100%
730505 Vehículos (Arrendamiento)	88.500,00	-7.740,00	-	80.760,00	80.760,00	100%	80.760,00	100%
730702 Arrendamiento y Licencias de Uso de Paquete	2.000,00	4.400,00	-	6.400,00	6.280,00	98%	6.280,00	98%
730704 Mantenimiento y Reparación de Equipos y Sis	7.000,00	-651,20	-	6.348,80	6.348,80	100%	6.348,80	100%
730804 Materiales de Oficina	4.000,00	-21,00	-	3.979,00	3.979,00	100%	3.979,00	100%
730807 Materiales de Impresión, Fotografía, Reprod	25.000,00	4.816,63	-	29.816,63	29.784,00	100%	29.784,00	100%
731403 Mobiliarios	-	4.000,00	-	4.000,00	2.540,00	64%	2.540,00	64%
840103 Mobiliarios	10.000,00	-4.000,00	-	6.000,00	3.793,00	63%	3.793,00	63%
840107 Equipos, Sistemas y Paquetes Informáticos	16.500,00	-	-	16.500,00	19.704,00	99%	19.704,00	99%
Unidad Especial Turística La Mariscal	1.045.035,32	34.610,30	1.163,60	1.080.818,32	931.501,28	86%	882.978,61	82%
GC00A10100001D GASTOS ADMINISTRATIVOS	178.780,00	0,00	-	178.780,00	155.326,25	87%	123.710,02	69%
530101 Agua Potable	-	17.779,08	-	17.779,08	17.779,08	100%	17.779,08	100%
530104 Energía Eléctrica	4.200,00	-	-	4.200,00	4.200,00	100%	3.818,67	91%
530105 Telecomunicaciones	494,72	-	-	494,72	494,72	100%	99,44	20%
530201 Transporte de Personal	24.200,00	-7.000,00	-	17.200,00	17.200,00	100%	11.877,61	69%
530204 Edición, Impresión, Reproducción, Public	2.000,00	-2.000,00	-	-	-	0%	-	0%
530208 Servicio de Seguridad y Vigilancia	56.005,28	-16.101,82	-	39.903,46	39.903,46	100%	36.620,76	92%
530209 Servicios de Aseo, Lavado de Vestimenta	10.000,00	-	-	11.480,82	11.480,82	100%	10.229,23	89%
530402 Edificios, Locales, Residencias y Cables	3.330,00	-112,23	-	3.217,77	3.217,77	100%	3.217,77	100%
530405 Vehículos (Servicio para Mantenimiento y Re	1.000,00	-	-	1.000,00	665,00	66%	488,00	73%
530418 Mantenimiento de Áreas Verdes y Arreglo de	-	2.577,19	-	2.577,19	2.577,19	100%	2.577,19	100%
530502 Edificios, Locales y Residencias, Parque	36.000,00	-7.244,24	-	28.755,76	24.107,14	84%	24.107,13	84%
530702 Arrendamiento y Licencias de Uso de Paquete	1.500,00	-161,10	-	1.338,90	1.338,90	100%	1.338,90	100%
530704 Mantenimiento y Reparación de Equipos y Sis	5.000,00	-5.000,00	-	-	-	0%	-	0%
530803 Combustibles y Lubricantes	1.500,00	-141,43	-	1.658,57	1.658,57	100%	1.607,59	97%
530804 Materiales de Oficina	1.500,00	-88,81	-	1.411,19	1.408,49	100%	1.408,49	100%
530805 Materiales de Aseo	1.500,00	-81,11	-	682,89	682,89	100%	513,94	75%
530807 Materiales de Impresión, Fotografía, Rep	7.000,00	-3.147,00	-	3.853,00	3.853,00	100%	3.853,00	100%
530813 Repuestos y Accesorios	2.000,00	-746,00	-	1.254,00	1.254,00	100%	1.068,00	85%
531406 Herramientas y Equipos menores	1.000,00	-409,00	-	591,00	591,00	100%	591,00	100%
570102 Tasas Generales, Impuestos, Contribuciones	250,00	-	-	250,00	161,60	65%	161,60	65%
840104 Maquinarias y Equipos	2.000,00	-	-	2.000,00	1.946,62	97%	1.946,62	97%
840106 Herramientas	-	409,00	-	409,00	409,00	100%	409,00	100%
840107 Equipos, Sistemas y Paquetes Informáticos	18.000,00	21.057,65	-	39.057,65	20.397,00	52%	-	0%
GC00A10100004D REMUNERACION PERSONAL	689.869,82	8.736,47	1.163,60	699.769,89	588.386,37	84%	588.386,35	84%
510105 Remuneraciones Unificadas	463.668,00	-9.189,00	-15.996,00	438.483,00	409.495,24	93%	409.495,23	93%
510106 Salarios Unificados	-	-	14.304,00	14.304,00	2.269,72	16%	2.269,72	16%
510203 Decimotercer Sueldo	39.456,00	544,67	-141,00	39.859,67	32.005,80	80%	32.005,80	80%
510204 Decimocuarto Sueldo	16.000,00	283,33	475,00	16.758,33	11.321,85	68%	11.321,85	68%
510304 Compensación por Transporte	-	-	264,00	264,00	264,00	100%	264,00	100%
510306 Alimentación	-	-	2.112,00	2.112,00	320,00	15%	320,00	15%
510401 Por Cargas Familiares	-	-	143,04	143,04	-	0%	-	0%
510408 Subsidio de Antigüedad	-	-	429,12	429,12	-	0%	-	0%
510507 Honorarios	2.373,78	-	-	2.373,78	-	0%	-	0%
510509 Horas Extraordinarias y Suplementarias	6.374,31	2.076,60	-	8.450,91	7.200,57	85%	7.200,57	85%
510510 Servicios Personales por Contrato	9.804,00	15.725,00	-	25.529,00	22.085,96	87%	22.085,96	87%
510512 Subrogación	7.356,71	-	-	7.356,71	85,90	1%	85,90	1%
510513 Encargos	8.129,92	-	-	8.129,92	4.607,27	57%	4.607,27	57%
510601 Aporte Patronal	59.894,21	826,80	-285,56	60.435,45	55.481,42	92%	55.481,42	92%
510602 Fondo de Reserva	39.456,00	544,67	-141,00	39.859,67	31.006,47	78%	31.006,47	78%
510707 Compensación por Vacaciones no Gozadas por	27.586,68	-7.596,60	-	19.990,08	2.396,55	12%	2.396,55	12%
990101 Obligaciones de Ejercicios Anteriores por	9.702,21	5.520,00	-	15.222,21	10.056,37	66%	10.056,36	66%
G12P10200001D SOMOS QUITO	6.943,00	0,00	-	6.943,00	6.873,14	99%	4.983,14	72%
730402 Edificios, Locales, Residencias y Cableado	1.943,00	-	-	1.943,00	1.884,00	97%	1.884,00	97%
730613 Capacitación para la Ciudadanía en General	2.500,00	-	-	2.500,00	2.490,00	100%	-	0%
730812 Materiales Didácticos	2.500,00	-	-	2.500,00	2.499,14	100%	2.499,14	100%
G12P10200002D SISTEMA DE PARTICIPACIÓN CIUDADANA	10.000,00	25.883,93	-	35.883,93	32.883,93	92%	32.883,93	92%
730249 Eventos Públicos Promocionales	1.000,00	-	-	1.000,00	6.000,00	600%	6.000,00	600%
730613 Capacitación para la Ciudadanía en General	1.000,00	-	-	1.000,00	1.000,00	100%	1.000,00	100%
840105 Vehículos	-	25.883,93	-	25.883,93	25.883,00	100%	25.883,00	100%
G12P10200003D VOLUNTARIADO QUITO ACCIÓN	10.000,00	-	-	10.000,00	5.966,00	60%	5.966,00	60%
730205 Espectáculos Culturales y Sociales	10.000,00	-	-	10.000,00	5.966,00	60%	5.966,00	60%
G12G40100001D AGENDA CULTURAL METROPOLITANA	31.000,00	-	-	31.000,00	31.000,00	100%	31.000,00	100%
730205 Espectáculos Culturales y Sociales	31.000,00	-	-	31.000,00	31.000,00	100%	31.000,00	100%
G12G40100002D TERRITORIO Y CULTURA	9.000,00	-	-	9.000,00	8.135,00	90%	8.135,00	90%
730205 Espectáculos Culturales y Sociales	9.000,00	-	-	9.000,00	8.135,00	90%	8.135,00	90%
G12H9300004D FOMENTO PRODUCTIVO TERRITORIAL	58.000,00	-	-	58.000,00	55.317,65	95%	47.567,65	82%
730204 Edición, Impresión, Reproducción, Publicac	5.000,00	-	-	5.000,00	4.084,65	82%	4.084,65	82%
730249 Eventos Públicos Promocionales	20.000,00	-	-	20.000,00	19.988,00	100%	19.988,00	100%
730613 Capacitación para la Ciudadanía en General	10.000,00	-	-	10.000,00	9.900,00	99%	2.150,00	22%
750104 Urbanización y Embellecimiento	13.000,00	-	-	13.000,00	11.585,00	89%	11.585,00	89%
840104 Maquinarias y Equipos	10.000,00	-	-	10.000,00	9.760,99	98%	9.760,99	98%
G12M40200001D PROMOCIÓN DE DERECHOS DE GRUPOS DE ATENC	15.562,50	-	-	15.562,50	15.046,95	97%	11.981,95	77%
730205 Espectáculos Culturales y Sociales	6.146,07	-6.146,07	-	-	-	0%	-	0%
730249 Eventos Públicos Promocionales	9.416,43	-	-	9.416,43	8.916,95	95%	8.916,95	95%
730505 Vehículos (Arrendamiento)	-	6.146,07	-	6.146,07	6.130,00	100%	3.065,00	50%
G12M40200001D SEGURIDAD ALIMENTARIA Y NUTRICIÓN	13.440,00	3.760,00	-	17.200,00	14.559,00	85%	13.359,00	78%
730249 Eventos Públicos Promocionales	-	3.760,00	-	3.760,00	3.759,00	100%	3.759,00	100%
730606 Honorarios por Contratos Civiles de Servici	13.440,00	-	-	10.800,00	10.800,00	100%	9.600,00	89%
840104 Maquinarias y Equipos	-	2.640,00	-	2.640,00	-	0%	-	0%
G12M40200002D SISTEMA INTEGRAL DE PROMOCIÓN DE LA SALU	13.440,00	-3.760,00	-	9.680,00	9.054,00	94%	6.652,58	69%
730606 Honorarios por Contratos Civiles de Servici	13.440,00	-3.760,00	-	9.680,00	9.054,00	94%	6.652,58	69%
G12N20100002D REDUCCIÓN DE RIESGOS DE DESASTRES EN EL	6.000,00	462,38	-	6.462,38	6.414,30	99%	6.414,30	99%
730802 Vestuario, Lencería, Prendas de Protección	3.000,00	498,08	-	3.498,08	3.450,99	100%	3.450,99	99%
840104 Maquinarias y Equipos	3.000,00	-	-	3.000,00	3.450,99	100%	3.450,99	100%
G12N40200001D PREVENCIÓN SITUACIONAL Y CONVIVENCIA PAC	3.000,00	-462,38	-	2.537,62	2.537,62	100%	2.537,62	100%
730811 Insumos, Materiales y Suministros para Cons	2.000,00	-330,00	-	1.670,00	1.670,00	100%	1.670,00	100%
840104 Maquinarias y Equipos	1.000,00	-132,38	-	867,62	867,62	100%	867,62	100%
MOVILIDAD	363.385.432,02	-441.055,00	108.261.801,94	471.647.232,96	390.322.640,86	83%	269.093.068,71	57%
Agencia Metrop Control Transito Seg vial	54.359.331,61	-441.055,00	5.786.642,42	59.704.919,03	52.863.977,81	88%	49.728.829,24	83%
GC00A10100001D GASTOS ADMINISTRATIVOS	5.630.745							

MUNICIPIO DEL DISTRITO METROPOLITANO DE QUITO
EJECUCIÓN PRESUPUESTARIA ADMQ
AL 31 DE DICIEMBRE DE 2022

Grupo de Gasto/Partida	Asignación Inicial	Traspos	Reforma	Codificado	Comprometido	% Comp.	Devengado	% Dev.
531411 Partes y Repuestos	-	85,00	-	85,00	-	0%	-	0%
570102 Tasas Generales, Impuestos, Contribuciones,	120.000,00	-	-	120.000,00	88.072,73	73%	82.743,13	69%
570203 Comisiones Bancarias	500,00	-	-	500,00	500,00	100%	500,00	100%
570206 Costas Judiciales, Trámites Notariales, Leg	-	2.000,00	-	2.000,00	304,87	15%	138,28	7%
570215 Indemnizaciones por Sentencias Judiciales	-	99,00	-	99,00	99,00	100%	99,00	100%
840103 Mobiliarios	90.000,00	101.823,35	100.000,00	291.823,35	44.709,24	15%	44.709,24	15%
840104 Maquinarias y Equipos	170.923,20	590.958,35	-	761.881,55	140.732,00	18%	140.732,00	18%
840106 Herramientas	-	591,36	-	591,36	-	0%	-	0%
840107 Equipos, Sistemas y Paquetes Informáticos	471.200,00	-41.390,24	20.000,00	449.809,76	211.160,00	47%	211.160,00	47%
840111 Partes y Repuestos	12.000,00	-651.098,17	1.200.000,00	560.901,83	-	0%	-	0%
GC00A1010000D REMUNERACION PERSONAL	37.605.622,65	-	-	37.605.622,65	36.135.098,34	96%	36.135.098,26	96%
510105 Remuneraciones Unificadas	27.309.156,00	-5.332,00	-	27.253.824,00	26.726.443,87	98%	26.726.443,87	98%
510106 Salarios Unificados	14.515,92	-	-	14.515,92	14.515,92	100%	14.515,92	100%
510203 Decimotercer Sueldo	2.295.195,66	-	-	2.295.195,66	2.230.803,56	97%	2.230.803,56	97%
510204 Decimocuarto Sueldo	1.238.500,00	-	-	1.238.500,00	1.028.058,94	83%	1.028.058,94	83%
510304 Compensación por Transporte	264,00	30,00	-	294,00	281,80	96%	281,80	96%
510306 Alimentación	2.112,00	-	-	2.112,00	1.992,00	94%	1.992,00	94%
510401 Por Cargas Familiares	435,48	-30,00	-	405,48	-	0%	-	0%
510408 Subsidio de Antigüedad	725,80	-	-	725,80	317,58	44%	317,58	44%
510507 Honorarios	214.532,42	-150.000,00	-	64.532,42	-	0%	-	0%
510509 Horas Extraordinarias y Suplementarias	208.588,15	-79.145,26	-	129.442,89	28.111,50	22%	28.111,50	22%
510510 Servicios Personales por Contrato	218.676,00	134.477,26	-	353.153,26	266.938,44	76%	266.938,44	76%
510512 Subrogación	40.377,88	-	-	40.377,88	23.172,07	57%	23.172,07	57%
510513 Encargos	77.375,22	-	-	77.375,22	59.870,14	77%	59.870,14	77%
510601 Aporte Patronal	3.484.034,43	-	-	3.484.034,43	3.425.699,61	98%	3.425.699,61	98%
510602 Fondo de Reserva	2.295.195,66	-	-	2.295.195,66	2.148.609,81	94%	2.148.609,81	94%
510707 Compensación por Vacaciones no Gozadas por	205.938,03	-	-	205.938,03	41.739,20	20%	41.739,20	20%
990101 Obligaciones de Ejercicios Anteriores por	-	150.000,00	-	150.000,00	138.543,80	92%	138.543,80	92%
G122K2030000D FOMENTO DE LA SEGURIDAD VIAL Y CONTROL D	11.122.963,75	-445.005,00	4.033.891,59	14.715.800,34	11.638.242,65	79%	10.334.306,73	70%
730205 Telecomunicaciones	10.596,75	-	-	10.596,75	114.000,00	87%	72.952,95	68%
730206 Servicio de Correo	-	-281.891,81	-	-281.891,81	-	0%	-	0%
730204 Edición, Impresión, Reproducción, Publicaci	3.181,36	855.955,21	-3.181,36	855.955,21	17.273,92	2%	17.273,92	2%
730207 Difusión, Información y Publicidad	92.960,00	-164.276,76	84.304,00	12.987,24	6.416,00	49%	-	0%
730208 Servicio de Seguridad y Vigilancia	737.387,73	-156.011,56	79.005,78	658.381,95	658.381,90	100%	658.381,90	100%
730404 Maquinarias y Equipos (Instalación, Manteni	14.560,00	33.590,00	-	48.150,00	48.167,00	100%	26.609,80	55%
730405 Vehículos (Servicio para Mantenimiento y	41.942,00	100.864,01	-	142.806,01	141.080,63	99%	128.149,48	90%
730601 Consultoría, Asesoría e Investigación	56.754,51	-	-	56.754,51	-	0%	-	0%
730701 Desarrollo, Actualización, Asistencia Técni	13.960,00	-170.000,00	-	-156.040,00	-	0%	-	0%
730702 Arrendamiento y Licencias de Uso de Paquete	31.960,00	-7.508,80	-	24.451,20	23.760,00	97%	23.760,00	97%
730703 Arrendamiento de Equipos Informáticos	31.252,00	24.874,50	11.607,14	67.733,64	55.416,99	96%	46.907,65	84%
730803 Combustibles y Lubrificantes	30.240,00	-	-	30.240,00	25.711,00	85%	25.711,00	85%
730812 Materiales Didácticos	12.780,32	-	-	12.780,32	-	0%	-	0%
730813 Repuestos y Accesorios	96.012,00	341.289,10	-	437.301,10	389.372,10	89%	254.291,90	58%
731407 Equipos, Sistemas y Paquetes Informáticos	-	4.945,00	-	4.945,00	4.945,00	100%	4.945,00	100%
770102 Tasas Generales, Impuestos, Contribuciones,	8.357.089,68	99.655,06	-	8.456.744,74	8.456.744,74	100%	7.355.899,02	87%
840104 Maquinarias y Equipos	864.216,00	-914.037,21	726.400,02	676.578,81	265,00	0%	265,00	0%
840105 Vehículos	482.021,40	-836.417,00	2.853.864,20	2.499.468,60	1.481.598,60	59%	1.481.598,60	59%
840106 Herramientas	-	1.280,00	-	1.280,00	-	0%	-	0%
840107 Equipos, Sistemas y Paquetes Informáticos	260.000,00	185.226,01	-	445.226,01	236.280,51	53%	236.280,51	53%
EPM METRO QUITO	16.240.197,58	-1.600.000,00	-	14.640.197,58	14.640.197,58	100%	8.540.115,26	58%
GI00A10200013T METRO DE QUITO	16.240.197,58	-1.600.000,00	-	14.640.197,58	14.640.197,58	100%	8.540.115,26	58%
780103 A Empresas Públicas	16.240.197,58	-1.600.000,00	-	14.640.197,58	14.640.197,58	100%	8.540.115,26	58%
EPM MOVILIDAD Y OBRAS PÚBLICAS	97.092.975,18	-	39.437.554,24	136.530.529,42	136.530.529,42	100%	93.545.957,58	69%
GI00A10200011T MOVILIDAD Y OBRAS PÚBLICAS	97.092.975,18	-	39.437.554,24	136.530.529,42	136.530.529,42	100%	93.545.957,58	69%
580103 A Empresas Públicas	992.149,76	-	4.329.199,07	5.261.288,83	5.261.288,83	100%	-	0%
580103 B Empresas Públicas	96.160.825,42	-	35.108.415,17	131.269.240,59	131.269.240,59	100%	93.545.957,58	71%
EPM TRANSPORTE DE PASAJEROS	40.154.553,27	-7.927.686,55	15.893.680,15	48.120.546,87	48.120.546,87	100%	33.408.463,87	69%
GI00A10200012T OPERACIÓN DEL SERVICIO DE TRANSPORTE PUB	40.154.553,27	-7.927.686,55	15.893.680,15	48.120.546,87	48.120.546,87	100%	33.408.463,87	69%
780103 A Empresas Públicas	40.154.553,27	-7.927.686,55	15.893.680,15	48.120.546,87	48.120.546,87	100%	33.408.463,87	69%
Secretaría de Movilidad	155.538.373,98	9.968.741,55	47.143.925,13	212.651.040,66	138.407.398,18	65%	83.870.502,76	39%
GC00A1030000D GASTOS ADMINISTRATIVOS	48.100,00	-	-	48.100,00	5.596,80	12%	5.596,80	12%
530704 Mantenimiento y Reparación de Equipos y Sis	48.100,00	-29.596,80	-	18.503,20	-	0%	-	0%
531403 Mobiliario	-	5.596,80	-	5.596,80	5.596,80	100%	5.596,80	100%
840103 Mobiliarios	-	24.000,00	-	24.000,00	-	0%	-	0%
GC00A1010000D REMUNERACION PERSONAL	2.131.839,89	-0,00	-222.799,50	1.909.040,39	1.606.130,49	84%	1.606.130,48	84%
510105 Remuneraciones Unificadas	1.236.445,44	-15,90	-169.332,00	1.067.107,54	930.477,20	89%	930.477,20	89%
510106 Salarios Unificados	36.604,32	-	-	36.604,32	21.325,08	74%	21.325,08	74%
510203 Decimotercer Sueldo	124.130,48	84,86	-14.111,00	110.104,34	99.655,30	91%	99.655,30	91%
510204 Decimocuarto Sueldo	47.500,00	-10,40	-3.825,00	43.664,60	29.725,65	68%	29.725,65	68%
510304 Compensación por Transporte	660,00	-60,00	-	600,00	281,80	47%	281,80	47%
510306 Alimentación	5.280,00	-960,00	-	4.320,00	2.988,00	69%	2.988,00	69%
510401 Por Cargas Familiares	1.098,13	-	-	1.098,13	199,75	18%	199,75	18%
510408 Subsidio de Antigüedad	1.830,22	-324,72	-	1.505,50	623,94	41%	623,94	41%
510507 Honorarios	5.086,98	-	-	5.086,98	-	0%	-	0%
510509 Horas Extraordinarias y Suplementarias	79.197,89	-50.000,00	-	29.197,89	11.724,68	40%	11.724,68	40%
510510 Servicios Personales por Contrato	216.516,00	24.650,00	-	241.170,00	227.043,60	94%	227.043,60	94%
510512 Subrogación	4.812,06	-	-	4.812,06	1.660,53	35%	1.660,53	35%
510513 Encargos	5.235,12	-	-	5.235,12	2.969,94	57%	2.969,94	57%
510601 Aporte Patronal	188.247,05	167,02	-21.420,50	166.993,57	150.252,47	90%	150.252,47	90%
510602 Fondo de Reserva	124.130,48	84,86	-14.111,00	110.104,34	71.087,18	65%	71.087,18	65%
510707 Compensación por Vacaciones no Gozadas por	40.529,74	-	-	40.529,74	14.138,08	35%	14.138,08	35%
990101 Obligaciones de Ejercicios Anteriores por	14.535,98	50.000,00	-	64.535,98	41.977,29	65%	41.977,28	65%
G122K2030000D MEJORAMIENTO DE LA CIRCULACIÓN DEL TRÁFI	40.000,00	-47.500,00	697.500,00	690.000,00	-	0%	-	0%
730601 Consultoría, Asesoría e Investigación	40.000,00	-40.000,00	-	-	-	0%	-	0%
730605 Estudio y Diseño de Proyectos	-	40.000,00	-	40.000,00	-	0%	-	0%
730702 Arrendamiento y Licencias de Uso de Paquete	-	-7.500,00	7.500,00	-	-	0%	-	0%
730811 Insumos, Materiales y Suministros para Cons	-	71.410,00	-	71.410,00	-	0%	-	0%
840104 Maquinarias y Equipos	-	251.506,00	-	251.506,00	-	0%	-	0%
840107 Equipos, Sistemas y Paquetes Informáticos	-	-322.916,00	650.000,00	327.084,00	-	0%	-	0%
GI22K20300001D PROMOCIÓN DE LOS MODOS DE TRANSPORTE SOS	50.000,00	-50.000,00	1.050.000,00	1.050.000,00	-	0%	-	0%
730404 Maquinarias y Equipos (Instalación, Manteni	-	-600.000,00	600.000,00	-	-	0%	-	0%
730601 Consultoría, Asesoría e Investigación	50.000,00	-50.000,00	50.000,00	50.000,00	-	0%	-	0%
730605 Estudio y Diseño de Proyectos	-	400.000,00	-	400.000,00	-	0%	-	0%
780204 Transferencias o Donaciones al Sector Priv	-	1.000.000,00	-	1.000.000,00	-	0%	-	0%
GI22K20500001D MEJORAMIENTO DEL SERVICIO EN EL SISTEMA	532.250,00	-1.998.063,03	11.196.980,00	9.731.166,97	542.113,06	6%	212.673,04	2%
730204 Edición, Impresión, Reproducción, Publicaci	-	90.000,00	-	90.000,00	11.705,65	13%	-	0%
730207 Difusión, Información y Publicidad	-	250.000,00	250.000,00	250.000,00	250.000,00	100%	-	0%
730209 Membrecías	2.250,00	-3.250,00	2.250,00	-	-	0%	-	0%
730402 Edificios, Locales, Residencias y Cableado	60.000,00	-60.000,00	33.540,60	33.540,60	-	0%	-	

MUNICIPIO DEL DISTRITO METROPOLITANO DE QUITO
EJECUCIÓN PRESUPUESTARIA QAD DMQ
AL 31 DE DICIEMBRE DE 2022

Grupo de Gasto/Partida	Asignación Inicial	Traspasos	Reforma	Codificado	Comprometido	% Comp.	Devengado	% Dev.
530417 Infraestructura	150.000,00	-150.000,00	-	-	-	0%	-	0%
530502 Edificios, Locales y Residencias, Parque	6.440,00	-	-	6.440,00	6.440,00	100%	6.253,44	97%
530605 Estudio y Diseño de Proyectos	-	2.430,00	-	2.430,00	2.420,00	100%	2.420,00	100%
530704 Mantenimiento y Reparación de Equipos y Sis	4.770,00	-	-	4.770,00	-	0%	-	0%
530801 Alimentos y Bebidas	200,00	-	-	200,00	200,00	100%	156,38	78%
530803 Combustibles y Lubricantes	189.109,37	-18.863,63	-	170.245,74	149.393,04	88%	89.297,65	52%
530804 Materiales de Oficina	15.200,00	473,00	-	15.673,00	10.075,64	64%	10.046,64	64%
530805 Materiales de Aseo	15.000,00	-14.966,00	-	34,00	34,00	100%	34,00	100%
530809 Medicamentos	-	228,36	-	-	-	0%	-	0%
530811 Insumos, Materiales y Suministros para Cons	5.006,70	193.248,08	-	198.254,78	169.490,55	85%	169.489,68	85%
530813 Repuestos y Accesorios	226.329,72	1.738,52	-	228.068,24	175.753,58	77%	150.765,52	66%
530819 Accesorios e Insumos Químicos y Orgánicos	-	52,25	-	52,25	51,00	98%	51,00	98%
530823 Egresos para Sanidad Agropecuaria	120.100,00	-	-	120.100,00	24.448,62	20%	24.448,62	20%
530826 Dispositivos Médicos de Uso General	-	846,27	-	846,27	-	0%	-	0%
530832 Dispositivos Médicos para Odontología	-	3.643,77	-	3.643,77	-	0%	-	0%
531404 Maquinarias y Equipos	-	4.890,26	-	4.890,26	4.648,22	95%	4.648,22	95%
531406 Herramientas y Equipos menores	7.000,00	-5.386,71	-	1.613,29	1.595,00	99%	1.595,00	99%
570102 Tasas Generales, Impuestos, Contribuciones,	47.240,00	-18.879,54	-	33.360,46	28.852,22	86%	28.652,22	86%
570201 Seguros	8.000,00	-	-	8.000,00	1.188,39	15%	1.188,39	15%
570203 Comisiones Bancarias	300,16	-	-	300,16	-	0%	-	0%
570206 Costas Judiciales, Trámites Notariales, Leg	200,00	-	-	200,00	140,04	70%	140,04	70%
840103 Mobiliarios	-	499,20	-	499,20	439,99	88%	439,99	88%
840104 Maquinarias y Equipos	-	29.111,66	-	29.111,66	27.327,79	94%	27.327,79	94%
840106 Herramientas	-	2.751,54	-	2.751,54	2.747,00	100%	2.747,00	100%
GC00A10100000 REMUNERACION PERSONAL	24.952.010,72	-150.000,00	-488.165,46	24.463.845,26	19.260.517,77	79%	19.260.099,39	79%
510105 Remuneraciones Unificadas	15.285.432,00	-779.736,00	-367.308,00	14.138.388,00	12.953.118,32	92%	12.953.118,32	92%
510106 Salarios Unificados	37.255,92	-	-	37.255,92	37.255,92	100%	37.255,92	100%
510203 Decimotercer Sueldo	1.284.859,66	33.029,50	-30.609,00	1.287.343,16	1.173.183,33	91%	1.172.877,33	91%
510204 Decimocuarto Sueldo	715.500,00	-	-13.175,00	702.325,00	558.754,57	80%	558.754,57	80%
510304 Compensación por Transporte	660,00	50,00	-	710,00	704,50	99%	704,50	99%
510306 Alimentación	5.280,00	-	-	5.280,00	4.980,00	94%	4.980,00	94%
510401 Por Cargas Familiares	1.117,68	-	-	1.117,68	204,00	18%	204,00	18%
510408 Subsidio de Antigüedad	1.862,80	-	-	1.862,80	1.676,52	90%	1.676,52	90%
510507 Honorarios	28.571,10	-28.571,10	-	-	-	0%	-	0%
510509 Horas Extraordinarias y Suplementarias	224.300,34	90.489,97	-	314.790,31	304.397,23	97%	304.397,23	97%
510510 Servicios Personales por Contrato	3.980.827,56	663.316,58	-	4.644.144,14	1.222.516,00	26%	1.222.516,00	26%
510512 Subrogación	20.864,29	-20.199,29	-	665,00	665,00	100%	665,00	100%
510513 Encargos	41.728,58	-41.728,58	-	-	-	0%	-	0%
510601 Aporte Patronal	1.950.230,68	50.234,42	-46.464,46	1.954.000,64	1.797.868,96	92%	1.797.868,96	92%
510602 Fondo de Reserva	1.284.859,66	33.029,50	-30.609,00	1.287.343,16	1.177.516,33	91%	1.177.516,33	91%
510707 Compensación por Vacaciones no Gozadas por	90.604,45	-	-	90.604,45	27.677,09	31%	27.677,09	31%
G12N02000000 PREVENCIÓN SITUACIONAL Y CONVIVENCIA PAC	2.303.247,86	-228.000,00	5.847,00	2.081.094,86	1.109.553,76	53%	1.097.733,36	53%
730105 Telecomunicaciones	70.825,52	-	-	70.825,52	32.443,70	46%	30.242,44	43%
730203 Almacenamiento, Embalaje, Desembalaje, Emva	600,00	-	-	600,00	-	0%	-	0%
730204 Edición, Impresión, Reproducción, Publicaci	10.600,00	-	-	10.600,00	7.091,00	67%	7.091,00	67%
730205 Espectáculos Culturales y Sociales	36.800,00	-	-	36.800,00	21.224,00	58%	21.224,00	58%
730207 Difusión, Información y Publicidad	-	2.106,00	-	2.106,00	2.106,00	100%	2.106,00	100%
730248 Eventos Oficiales	20.500,00	-8.500,00	-	12.000,00	12.000,00	71%	12.000,00	71%
730402 Edificios, Locales, Residencias y Cableado	-	3.640,00	-	3.640,00	-	0%	-	0%
730404 Maquinarias y Equipos (Instalación, Manteni	39.163,12	-18.655,58	-	20.507,54	13.922,25	68%	13.922,25	68%
730405 Vehículos (Servicio para Mantenimiento y	27.272,85	-2.160,01	-	25.256,84	11.232,88	44%	11.232,88	44%
730415 Bienes Biológicos	40,00	-45,00	-	-	360,00	300%	360,00	35%
730418 Mantenimiento de Áreas Verdes y Arreglo de	70.000,00	-	-	70.000,00	4.549,02	6%	3.032,68	4%
730502 Edificios, Locales, Residencias, Parquedeer	520,00	-520,00	-	-	-	0%	-	0%
730702 Arrendamiento y Licencias de Uso de Paquete	102.128,00	-98.684,00	-	3.444,00	3.195,62	93%	3.195,62	93%
730703 Arrendamiento de Equipos Informáticos	12.708,54	-	-	12.708,54	-	0%	-	0%
730802 Vestuario, Lencería, Prendas de Protección	397.000,00	-30.049,00	-	366.951,00	127.487,00	35%	127.487,00	35%
730803 Combustibles y Lubricantes	81.955,80	-	-	81.955,80	76.924,30	94%	76.924,30	94%
730804 Materiales de Oficina	-	170,00	-	170,00	161,08	95%	161,08	95%
730805 Materiales de Aseo	40.000,00	-15.000,00	-	25.000,00	-	0%	-	0%
730807 Materiales de Impresión, Fotografía, Reprod	61.035,00	-28.377,92	-	32.657,08	-	0%	-	0%
730811 Insumos, Materiales y Suministros para Cons	-	2.104,00	-	2.104,00	1.993,60	95%	1.993,60	95%
730812 Materiales Didácticos	38.875,00	-11.310,00	-	27.565,00	19.200,00	70%	19.200,00	70%
730813 Repuestos y Accesorios	102.468,40	-27.462,13	-	75.006,27	50.940,47	68%	50.940,47	68%
730820 Menaje y Accesorios Descartables	-	1.100,00	-	1.100,00	-	0%	-	0%
730823 Egresos para Sanidad Agropecuaria	53.462,00	-6.442,66	-	47.019,34	19.890,62	42%	11.787,82	25%
730826 Dispositivos Médicos de Uso General	174.838,20	12.367,67	-	12.367,67	-	0%	-	0%
731002 Suministros para la defensa y seguridad pub	104.544,17	-104.544,17	-	-	-	0%	-	0%
731403 Mobiliarios	-	25.543,40	-	25.543,40	17.121,74	67%	17.121,74	67%
731404 Maquinarias y Equipos	2.255,00	876,65	-	3.133,65	830,36	26%	830,36	26%
731406 Herramientas y equipos menores	300,00	-	-	300,00	-	0%	-	0%
750504 Obras de Líneas, Redes e Instalaciones Eléc	53.480,00	-53.480,00	-	-	-	0%	-	0%
840103 Mobiliarios	62.866,00	60.123,47	-	122.989,47	35.125,56	29%	35.125,56	29%
840104 Maquinarias y Equipos	356.300,00	89.086,26	4.797,00	450.165,26	377.564,58	84%	377.564,58	84%
840105 Vehículos	6.000,00	-	-	6.000,00	-	0%	-	0%
840107 Equipos, Sistemas y Paquetes Informáticos	441.806,00	-31.307,52	-	410.498,48	220.269,98	54%	220.269,98	54%
840115 Equipos Odontológicos	6.000,00	-	-	6.000,00	4.220,00	70%	4.220,00	70%
840512 Semovientes	115.416,00	-6.416,00	1.050,00	110.050,00	49.700,00	45%	49.700,00	45%
Secretaría General Seguridad Gobernabili	4.290.852,78	220.776,94	83.286,82	4.594.916,54	4.208.879,24	92%	4.205.145,88	92%
GC00A10100000 REMUNERACION PERSONAL	3.071.066,89	-7.223,06	83.286,82	3.147.130,65	2.795.118,39	89%	2.795.118,38	89%
510105 Remuneraciones Unificadas	1.622.352,00	488,00	-58.542,00	1.564.388,00	1.457.892,30	93%	1.457.892,30	93%
510106 Salarios Unificados	113.554,80	-4.718,52	-	108.836,28	108.836,28	100%	108.836,28	100%
510203 Decimotercer Sueldo	174.838,20	12.367,67	-4.871,00	169.435,35	160.940,36	95%	160.940,36	95%
510204 Decimocuarto Sueldo	69.500,00	-318,75	-2.125,00	67.056,25	50.650,71	76%	50.650,71	76%
510304 Compensación por Transporte	2.112,00	114,50	-	2.226,50	2.222,50	100%	2.222,50	100%
510306 Alimentación	16.896,00	16,00	24,00	16.936,00	16.920,00	100%	16.920,00	100%
510401 Por Cargas Familiares	3.406,64	-114,75	-	3.291,89	701,25	21%	701,25	21%
510408 Subsidio de Antigüedad	5.677,74	-83,06	-	5.594,68	3.437,21	61%	3.437,21	61%
510507 Honorarios	31.702,23	-489,81	-24,00	31.182,42	-	0%	-	0%
510509 Horas Extraordinarias y Suplementarias	64.139,06	70.000,00	150.000,00	284.139,06	212.659,38	75%	212.659,38	75%
510510 Servicios Personales por Contrato	360.000,00	-	-	360.000,00	344.976,68	96%	344.976,68	96%
510512 Subrogación	7.670,55	-	8.000,00	15.670,55	9.631,85	61%	9.631,85	61%
510513 Encargos	6.563,10	-	3.000,00	9.563,10	8.673,77	91%	8.673,77	91%
510601 Aporte Patronal	265.564,44	511,57	-7.394,18	265.681,83	248.400,74	93%	248.400,74	93%
510602 Fondo de Reserva	174.658,80	-352,55	-4.871,00	169.435,35	132.372,20	78%	132.372,20	78%
510707 Compensación por Vacaciones no Gozadas por	110.333,33	-70.900,00	-	39.433,33	3.011,07	8%	3.011,07	8%
990101 Obligaciones de Ejercicios Anteriores por	43.277,20	-	-	43.277,20	33.792,09	78%	33.792,09	78%
G12N020100000 ANÁLISIS DE RIESGOS NATURALES Y ANTRÓPIC	34.150,00	-3.218,80	-800,00	30.131,20	16.446,63	55%	16.446,63	55%
730701 Desarrollo, Actualización, Asistencia Técni	33.350,00	-3.218,80	-	30.131,20	16.446,63	55%	16.446,63	55%
730802 Vestuario, Lencería, Prendas de Protección	-	15.000,00	-	15.000,00	10.646,63	71%	10.646,63	71%
731406 Herramientas y equipos menores	-	492,80	-	492,80	-	0%	-	0%
770206 Costas Judiciales, Trámites Notariales, Leg	800,00	-	-800,00	-	-	0%	-	0%
840104 Maquinarias y Equipos	-	14.638,40	-	14.638,40	5.800,00	40%	5.800,00	40%
G12N020100000 REDUCCIÓN DE RIESGOS DE DESASTRES EN EL	1.055.635,89	18.218,80	800,00	1.074				

MUNICIPIO DEL DISTRITO METROPOLITANO DE QUITO
EJECUCIÓN PRESUPUESTARIA QAD DMQ
AL 31 DE DICIEMBRE DE 2022

Grupo de Gasto/Partida	Asignación Inicial	Trasposos	Reforma	Codificado	Comprometido	% Comp.	Devengado	% Dev.
530807 Materiales de Impresión, Fotografía, Rep	200,00	-22.200,00	22.000,00	-	-	0%	-	0%
530811 Insumos, Materiales y Suministros para Cons	200,00	-2.844,54	5.000,00	2.357,46	2.357,46	100%	2.357,46	100%
530813 Repuestos y Accesorios	5.000,00	5.192,21	3.000,00	10.687,57	10.687,57	81%	6.818,28	61%
570102 Tasas Generales, Impuestos, Contribuciones,	1.620,00	-147,77	-	1.478,23	1.478,23	100%	1.478,23	100%
570203 Comisiones Bancarias	200,00	-180,14	-	19,86	19,86	100%	19,86	100%
570206 Costos Judiciales, Trámites Notariales, Leg	-	10.047,99	191.005,21	201.053,20	92.447,89	46%	92.447,89	46%
840107 Equipos, Sistemas y Paquetes Informáticos	-	94.102,91	33.000,00	127.102,91	121.392,20	96%	121.392,20	96%
GC00A1010000D REMUNERACION PERSONAL	2.952.090,55	-138.749,04	-	2.818.347,51	2.637.931,58	94%	2.637.931,58	94%
510105 Remuneraciones Unificadas	1.959.635,00	-202.445,04	-	1.757.189,96	1.740.695,44	99%	1.740.695,44	99%
510203 Decimotercer Sueldo	180.305,00	-	-	180.305,00	166.136,20	92%	166.136,20	92%
510204 Decimocuarto Sueldo	63.000,00	-	-	63.000,00	48.510,68	77%	48.510,68	77%
510507 Honorarios	3.056,25	-	-	3.056,25	-	0%	-	0%
510509 Horas Extraordinarias y Suplementarias	12.170,38	-	-	12.170,38	4.814,34	40%	4.814,34	40%
510510 Servicios Personales por Contrato	204.024,90	83.700,00	-	287.724,90	243.730,00	85%	243.730,00	85%
510512 Subrogación	6.620,85	-	-	6.620,85	6.242,88	94%	6.242,88	94%
510513 Encargos	6.658,20	-	-	6.658,20	-	0%	-	0%
510601 Aporte Patronal	273.702,99	-2.065,30	-	271.637,69	251.814,62	93%	251.814,62	93%
510602 Fondo de Reserva	180.305,00	-12.934,70	-	167.370,30	141.906,57	85%	141.906,57	85%
510707 Compensación por Vacaciones no Gozadas por	63.631,89	-	-	63.631,89	34.149,75	54%	34.149,75	54%
G122P010000D CONSERVACIÓN DE BIENES MUEBLES CULTURALE	2.013.318,36	-510.262,15	-	1.503.056,21	616.890,05	41%	519.797,85	35%
750104 Urbanización y Embellecimiento	2.013.318,36	-510.262,15	-	1.503.056,21	616.890,05	41%	519.797,85	35%
G122P010000D CONSERVACIÓN DE EDIFICACIONES PATRIMONIA	7.506.538,59	-510.731,37	-	6.995.807,22	5.201.275,45	74%	2.558.950,73	37%
730601 Consultoría, Asesoría e Investigación	6.000,00	-	-	6.000,00	5.920,28	99%	2.960,14	49%
730604 Fiscalización e Inspecciones Técnicas	-	126.360,86	-	126.360,86	-	0%	-	0%
730605 Estudio y Diseño de Proyectos	417.311,14	-40.824,79	-	376.486,35	290.723,86	80%	80.555,70	24%
730606 Honorarios por Contratos Civiles de Servi	-	41.760,00	-	41.760,00	-	0%	-	0%
750104 Urbanización y Embellecimiento	7.083.227,45	-597.962,84	-	6.485.264,61	4.904.631,31	76%	2.475.434,89	38%
G122P010000D CONSERVACIÓN DE LA ARQUITECTURA RELIGIOS	638.200,00	-96.222,49	-	541.977,51	438.414,96	81%	212.289,95	39%
750104 Urbanización y Embellecimiento	638.200,00	-96.222,49	-	541.977,51	438.414,96	81%	212.289,95	39%
G122P010000D CONSERVACIÓN DEL ESPACIO PÚBLICO EN EL C	5.171.850,00	-413.875,55	-	4.757.974,45	4.015.905,65	72%	3.155.751,92	56%
750104 Urbanización y Embellecimiento	5.171.850,00	-413.875,55	-	4.757.974,45	4.015.905,65	72%	3.155.751,92	56%
G122P010000D SISTEMA DE INFORMACIÓN DE PATRIMONIO CUL	1.477.356,15	282.214,74	-21.600,00	1.737.974,63	3.948.192,74	71%	805.361,38	46%
730204 Edición, Impresión, Reproducción, Publicaci	100.000,00	45.903,51	-	145.903,51	145.903,51	100%	131.460,75	90%
730205 Espectáculos Culturales y Sociales	154.000,00	45.355,73	-21.600,00	177.755,73	177.649,73	100%	177.649,73	100%
730249 Eventos Públicos Promocionales	224.000,00	270.530,68	-	494.530,68	296.831,61	60%	296.825,79	60%
730601 Consultoría, Asesoría e Investigación	999.356,15	-260.826,48	-	738.529,67	458.964,43	62%	114.855,07	16%
730606 Honorarios por Contratos Civiles de Servi	-	104.400,00	-	104.400,00	7.715,00	7%	7.715,00	7%
730807 Materiales de Impresión, Fotografía, Reprod	76.855,04	-	-	76.855,04	76.855,04	100%	76.855,04	100%
G122P010000D INTERVENCIÓN Y CONSERVACIÓN DEL PATRIMON	1.343.120,00	-230.466,57	-	1.112.653,43	980.955,11	88%	583.119,76	52%
730205 Espectáculos Culturales y Sociales	154.000,00	-	-	154.000,00	154.000,00	100%	154.000,00	100%
730601 Consultoría, Asesoría e Investigación	480.000,00	-210.900,00	-	269.100,00	244.455,77	91%	73.795,37	27%
730609 Investigaciones Profesionales y Análisis de	40.000,00	3.000,00	-	43.000,00	39.711,62	92%	35.740,44	83%
750104 Urbanización y Embellecimiento	673.120,00	31.507,28	-	704.627,28	632.229,29	90%	471.764,51	67%
840103 Mobiliarios	-	64.538,43	-	64.538,43	64.538,43	100%	1.819,44	3%
840104 Maquinarias y Equipos	-	31.392,72	-	31.392,72	-	0%	-	0%
Secretaría Territorio, Hábitat, Vivienda	7.187.651,31	-25.832,87	-13.086,67	7.148.731,77	6.336.219,44	89%	6.328.899,43	89%
GC00A1010000D GASTOS ADMINISTRATIVOS	20.500,00	-10.000,00	-	10.500,00	5.943,92	57%	5.900,92	56%
530402 Edificios, Locales, Residencias y Cablea	16.450,00	-16.350,00	-	100,00	-	0%	-	0%
530704 Mantenimiento y Reparación de Equipos y Sis	2.050,00	-1.637,32	-	412,68	43,00	10%	-	0%
530811 Insumos, Materiales y Suministros para Cons	-	775,13	-	775,13	775,13	100%	775,13	100%
530813 Repuestos y Accesorios	2.000,00	-1.987,00	-	13,00	13,00	100%	13,00	100%
531403 Mobiliario	-	850,00	-	850,00	850,00	100%	850,00	100%
531404 Maquinarias y Equipos	-	110,40	-	110,40	110,40	100%	110,40	100%
531406 Herramientas y Equipos menores	-	570,10	-	570,10	570,10	100%	570,10	100%
531407 Equipos, Sistemas y Paquetes Informáticos	-	271,57	-	271,57	271,57	100%	271,57	100%
840103 Mobiliarios	-	6.195,00	-	6.195,00	2.106,60	34%	2.106,60	34%
840106 Herramientas	-	528,00	-	528,00	528,00	100%	528,00	100%
840107 Equipos, Sistemas y Paquetes Informáticos	-	674,12	-	674,12	674,12	100%	674,12	100%
GC00A1010000D REMUNERACION PERSONAL	6.767.151,31	-15.832,87	-55.086,67	6.696.231,77	5.920.417,83	88%	5.920.417,82	88%
510105 Remuneraciones Unificadas	2.805.216,00	-74.009,00	-127.488,00	2.603.699,00	2.282.208,87	88%	2.282.208,87	88%
510106 Salarios Unificados	22.124,88	-	-	22.124,88	21.518,32	97%	21.518,32	97%
510203 Decimotercer Sueldo	417.922,59	-999,75	-3.454,00	413.468,84	367.176,40	89%	367.176,40	89%
510204 Decimocuarto Sueldo	162.400,00	-318,75	-1.487,50	160.593,75	111.060,98	69%	111.060,98	69%
510304 Compensación por Transporte	396,00	-	-	396,00	126,90	32%	126,90	32%
510306 Alimentación	3.168,00	-	-	3.168,00	2.908,00	92%	2.908,00	92%
510401 Por Cargas Familiares	663,75	-	-	663,75	100,00	15%	100,00	15%
510408 Subsidio de Antigüedad	1.106,24	-	-	1.106,24	968,34	88%	968,34	88%
510507 Honorarios	7.350,83	-	-	7.350,83	-	0%	-	0%
510509 Horas Extraordinarias y Suplementarias	2.592,91	31.000,00	-	33.592,91	10.671,35	32%	10.671,35	32%
510510 Servicios Personales por Contrato	2.162.880,00	27.072,00	86.040,00	2.275.992,00	2.177.645,00	96%	2.177.645,00	96%
510512 Subrogación	3.887,17	5.880,00	-	9.767,17	8.080,96	91%	8.080,96	91%
510513 Encargos	15.000,00	-	-	15.000,00	6.301,51	41%	6.301,51	41%
510601 Aporte Patronal	631.152,32	-1.517,62	-5.243,17	624.391,53	568.561,52	91%	568.561,52	91%
510602 Fondo de Reserva	417.922,59	-999,75	-3.454,00	413.468,84	307.796,73	74%	307.796,73	74%
510707 Compensación por Vacaciones no Gozadas por	55.236,39	-16.000,00	-	39.236,39	19.836,35	51%	19.836,35	51%
990101 Obligaciones de Ejercicios Anteriores por	72.708,87	-	-	72.708,87	35.454,80	49%	35.454,80	49%
G1211010000D FORTALECIMIENTO DE LA GESTIÓN CATASTRAL	222.492,93	4.494,68	-	226.987,61	224.587,61	99%	220.383,61	97%
730207 Difusión, Información y Publicidad	-	380,00	-	380,00	380,00	100%	380,00	100%
730601 Consultoría, Asesoría e Investigación	40.096,11	-59,11	-	39.990,00	39.990,00	100%	39.990,00	100%
730606 Honorarios por Contratos Civiles de Servi	-	29.228,61	-	29.228,61	22.624,61	77%	22.624,61	77%
730610 Servicios de Cartografía	182.396,82	-24.517,82	-	157.879,00	157.879,00	100%	157.879,00	100%
G122P010000D PLANIFICACIÓN Y REGULACIÓN DEL USO Y GES	177.502,00	-42.000,00	42.000,00	215.502,00	185.270,08	86%	182.197,08	85%
730205 Espectáculos Culturales y Sociales	35.000,00	-	-	35.000,00	13.540,00	39%	-	0%
730249 Eventos Públicos Promocionales	33.000,00	-	-	33.000,00	33.000,00	100%	33.000,00	100%
730601 Consultoría, Asesoría e Investigación	-	5.072,54	-	5.072,54	-	0%	-	0%
730606 Honorarios por Contratos Civiles de Servi	-	19.252,00	-	19.252,00	8.150,23	42%	5.077,23	26%
730702 Arrendamiento y Licencias de Uso de Paquete	142.507,07	-62.507,22	-	79.999,85	79.999,85	100%	79.999,85	100%
730704 Mantenimiento y Reparación de Equipos y Sis	-	6.000,00	-	6.000,00	6.000,00	100%	6.000,00	100%
840107 Equipos, Sistemas y Paquetes Informáticos	22.148,00	36.000,00	-	58.148,00	58.120,00	100%	58.120,00	100%
ECONÓMICOS	21.964.627,24	219,60	3.837.101,22	25.801.948,06	23.678.416,40	92%	18.062.544,31	70%
AGENCIA DE COORDINACIÓN DISTRITAL DE COMERCIO	7.483.788,82	219,60	3.592.317,20	11.076.325,62	9.230.748,46	83%	5.555.236,65	50%
Agencia de Coord. Distrital del Comercio	7.483.788,82	219,60	-	7.484.008,42	5.638.431,26	75%	5.555.236,65	74%
GC00A1010000D GASTOS ADMINISTRATIVOS	4.800,00	-	-	4.800,00	36.634,18	7%	28.522,75	60%
530104 Energía Eléctrica	4.800,00	-	-	4.800,00	4.610,16	96%	2.774,44	58%
530105 Telecomunicaciones	7.646,00	-6.255,00	-	1.391,00	979,04	70%	705,72	51%
530204 Edición, Impresión, Reproducción, Public	-	2.355,00	-	2.355,00	700,00	30%	700,00	30%
530405 Vehículos (Servicio para Mantenimiento y Re	12.950,00	100,00	-</					

MUNICIPIO DEL DISTRITO METROPOLITANO DE QUITO
EJECUCIÓN PRESUPUESTARIA GAD DMQ
AL 31 DE DICIEMBRE DE 2022

Grupo de Gasto/Partida	Asignación Inicial	Trasposos	Reforma	Codificado	Comprometido	% Comp.	Devengado	% Dev.
730209 Servicios de Aseo, Lavado de Vestimenta de	155.000,00	-	-	155.000,00	78.656,77	51%	59.698,89	39%
730402 Edificios, Locales, Residencias y Cableado	136.533,00	-60.000,00	-	76.533,00	37.849,32	49%	37.849,32	49%
730601 Consultoría, Asesoría e Investigación	15.000,00	-4.481,00	-	10.519,00	50.538,90	98%	50.538,90	98%
730701 Desarrollo, Actualización, Asistencia Técnica	30.000,00	12.000,00	-	42.000,00	-	0%	-	0%
730802 Vestuario, Lencería, Prendas de Protección	16.000,00	-16.000,00	-	-	-	0%	-	0%
730804 Materiales de Oficina	1.862,00	-557,00	-	1.305,00	1.300,00	100%	1.300,00	100%
730807 Materiales de Impresión, Fotografía, Reprod	1.800,00	700,00	-	2.500,00	-	0%	-	0%
731404 Maquinarias y Equipos	81,00	81,00	-	-	-	0%	-	0%
840104 Maquinarias y Equipos	172.000,00	132.511,22	-	304.511,22	147.350,00	48%	147.350,00	48%
840105 Vehículos	-	71.426,78	-	71.426,78	51.766,00	72%	51.766,00	72%
840107 Equipos, Sistemas y Paquetes Informáticos	10.000,00	10.000,00	-	20.000,00	14.121,00	71%	14.121,00	71%
EPM MERCADO MAYORISTA	-	-	3.592.317,20	3.592.317,20	3.592.317,20	100%	-	0%
GI00A10200011 EPM MERCADO MAYORISTA	-	-	3.592.317,20	3.592.317,20	3.592.317,20	100%	-	0%
780103 A Empresas Públicas	-	-	-	-	3.592.317,20	100%	-	0%
DESARROLLO PRODUCTIVO Y COMPETITIVIDAD	14.480.838,42	-	244.784,02	14.725.622,44	14.447.667,94	98%	12.507.307,66	85%
CONQUITO	5.000.000,00	-	-	5.000.000,00	5.000.000,00	100%	3.313.376,80	66%
GI00A10200087 PROMOCION DEL DESARROLLO ECONOMICO	5.000.000,00	-	-	5.000.000,00	5.000.000,00	100%	3.313.376,80	66%
780204 Transferencias o Donaciones al Sector Priv	5.000.000,00	-	-	5.000.000,00	5.000.000,00	100%	3.313.376,80	66%
EMPRESA MAYORISTA	1.667.452,00	-	-	1.667.452,00	1.667.452,00	100%	-	0%
GI00A10200027 SISTEMA DE FAJANAMIENTO Y COMERCIALIZA	1.667.452,00	-	-	1.667.452,00	1.667.452,00	100%	-	0%
580103 A Empresas Públicas	-	-	-	-	1.667.452,00	100%	-	0%
780103 A Empresas Públicas	1.667.452,00	-	-	1.667.452,00	1.667.452,00	100%	-	0%
EPM GESTION DE DESTINO TURISTICO	3.475.000,00	-	-	3.475.000,00	3.475.000,00	100%	-	0%
GI00A10200077 PROMOCION Y COMERCIALIZACION DE PRODUCTO	3.475.000,00	-	-	3.475.000,00	3.475.000,00	100%	-	0%
780103 A Empresas Públicas	3.000.000,00	-	-	3.000.000,00	3.000.000,00	100%	-	0%
EPM SERVICIOS AEROPORTUARIOS Y GESTION D	3.000.000,00	-	-239.761,32	2.760.238,68	2.760.238,68	100%	2.640.906,69	96%
GI00A10200177 SERVICIOS AEROPORTUARIOS Y GESTION DE ZO	3.000.000,00	-	-239.761,32	2.760.238,68	2.760.238,68	100%	2.640.906,69	96%
580103 A Empresas Públicas	2.371.692,77	-	-	2.371.692,77	2.371.692,77	100%	2.012.599,46	94%
780103 A Empresas Públicas	628.307,23	-	-	628.307,23	628.307,23	100%	628.307,23	100%
Secretaría Desarrollo Productivo Competi	1.238.396,42	-62.352,25	-	1.176.044,17	1.060.431,92	83%	1.060.431,92	83%
GC00A10100000 REMUNERACION PERSONAL	688.386,42	-	-	688.386,42	548.431,92	80%	548.431,92	80%
510105 Remuneraciones Unificadas	413.436,00	-	-	413.436,00	399.413,33	97%	399.413,33	97%
510203 Decimotercer Sueldo	39.503,00	-	-	39.503,00	34.629,26	88%	34.629,26	88%
510204 Decimocuarto Sueldo	8.500,00	-	-	8.500,00	5.967,08	70%	5.967,08	70%
510507 Honorarios	7.349,93	-	-	7.349,93	-	0%	-	0%
510509 Horas Extraordinarias y Suplementarias	1.253,47	-	-	1.253,47	-	0%	-	0%
510510 Servicios Personales por Contrato	60.600,00	-	-	60.600,00	24.600,00	41%	24.600,00	41%
510512 Subrogación	2.278,59	-	-	2.278,59	541,66	24%	541,66	24%
510513 Encargos	1.814,06	-	-	1.814,06	-	0%	-	0%
510601 Aporte Patronal	59.965,55	-	-	59.965,55	53.706,76	90%	53.706,76	90%
510602 Fondo de Reserva	39.503,00	-	-	39.503,00	19.277,60	49%	19.277,60	49%
510707 Compensación por Vacaciones no Gozadas por	33.895,70	-	-	33.895,70	1.571,67	5%	1.571,67	5%
990101 Obligaciones de Ejercicios Anteriores por	20.287,12	-	-	20.287,12	8.724,56	43%	8.724,56	43%
GI22H30100010 QUITO COMPETITIVA Y DE INVERSIONES	210.000,00	-85.000,00	-	125.000,00	125.000,00	100%	125.000,00	100%
730249 Eventos Públicos Promocionales	35.000,00	-35.000,00	-	-	-	0%	-	0%
780204 Transferencias o Donaciones al Sector Priv	125.000,00	-50.000,00	-	75.000,00	75.000,00	100%	75.000,00	100%
GI22H30100011 SISTEMA DE POTENCIACION Y CREACION DE	440.000,00	22.647,75	-	462.647,75	387.000,00	84%	387.000,00	84%
730249 Eventos Públicos Promocionales	90.000,00	32.647,75	-	122.647,75	51.000,00	42%	51.000,00	42%
780103 A Empresas Públicas	-	40.000,00	-	40.000,00	40.000,00	100%	40.000,00	100%
780204 Transferencias o Donaciones al Sector Priv	350.000,00	-50.000,00	-	300.000,00	296.000,00	99%	296.000,00	99%
GENERAL	177.528.826,35	76.051,38	-3.142.553,95	174.462.323,78	147.944.644,10	85%	141.950.391,16	81%
ADMINISTRACION GENERAL	149.346.513,24	-3.646.089,74	-3.080.156,95	142.620.266,55	122.725.713,13	86%	118.333.929,07	83%
Administración General	17.966.273,30	-4.798.442,25	-160.545,87	13.007.285,18	10.662.994,91	82%	10.662.994,89	82%
GC00A10100010 GASTOS ADMINISTRATIVOS	4.641.684,85	-4.618.534,85	-	23.150,00	1.375,81	6%	1.375,81	6%
530235 Servicio de Alimentación	1.000,00	-	-	1.000,00	-	0%	-	0%
530301 Pasajes al Interior	8.000,00	-	-	8.000,00	263,58	3%	263,58	3%
530303 Váticos y Subsistencias en el Interior	7.000,00	-	-	7.000,00	449,00	6%	449,00	6%
530304 Váticos y Subsistencias en el Exterior	5.000,00	-	-	5.000,00	-	0%	-	0%
570206 Costas Judiciales, Trámites Notariales, Leg	2.150,00	-	-	2.150,00	663,23	31%	663,23	31%
570215 Indemnizaciones por Sentencias Judiciales	2.727.905,87	-2.727.905,87	-	-	-	0%	-	0%
840301 Terrenos (Expropiación)	1.890.628,98	-1.890.628,98	-	-	-	0%	-	0%
GC00A10100048 REMUNERACION PERSONAL	13.324.598,45	-179.907,40	-160.545,87	12.984.135,18	10.661.619,10	82%	10.661.619,08	82%
510105 Remuneraciones Unificadas	7.333.812,00	-602.741,95	-173.136,00	6.557.929,64	5.445.277,86	83%	5.445.277,86	83%
510106 Salarios Unificados	780.352,44	-65.278,62	-	715.073,82	606.993,88	85%	606.993,88	85%
510203 Decimotercer Sueldo	786.351,37	-64.373,29	-9.795,00	712.183,08	570.547,13	80%	570.547,13	80%
510204 Decimocuarto Sueldo	346.000,00	-59,76	-8.641,67	337.358,57	227.915,08	68%	227.915,08	68%
510304 Compensación por Transporte	13.860,00	-29,00	-	13.831,00	8.456,50	62%	8.456,50	62%
510305 Alimentación	110.850,00	-5.874,08	-	104.975,92	88.256,00	84%	88.256,00	84%
510401 Por Cargas Familiares	23.410,57	-167,12	-	23.243,45	956,25	4%	956,25	4%
510408 Subsidio de Antigüedad	39.017,62	-1.075,36	-	37.942,26	24.220,54	64%	24.220,54	64%
510507 Honorarios	37.375,48	-34.633,43	-	2.742,05	-	0%	-	0%
510509 Horas Extraordinarias y Suplementarias	199.210,73	215.987,00	-	415.197,73	385.509,57	93%	385.509,57	93%
510510 Servicios Personales por Contrato	1.322.202,00	384.627,00	55.680,00	1.762.509,00	1.528.115,54	87%	1.528.115,54	87%
510512 Subrogación	25.323,07	39.982,00	-	65.305,07	21.956,41	34%	21.956,41	34%
510513 Encargos	23.838,54	15.817,65	-	39.656,19	39.607,10	100%	39.607,10	100%
510601 Aporte Patronal	1.189.779,62	-6.424,75	-14.858,20	1.168.496,67	981.171,50	84%	981.171,50	84%
510602 Fondo de Reserva	786.351,37	-4.373,28	-9.795,00	772.183,09	557.475,42	72%	557.475,42	72%
510707 Compensación por Vacaciones no Gozadas por	230.925,07	-126.488,00	-	104.437,07	45.841,44	45%	45.841,44	45%
990101 Obligaciones de Ejercicios Anteriores por	76.048,57	78.000,00	-	154.048,57	129.318,86	84%	129.318,86	84%
DM Administrativa	17.008.748,84	-0,00	2.563.892,22	19.572.641,06	10.250.223,86	52%	9.146.476,83	47%
GC00A10100010 GASTOS ADMINISTRATIVOS	17.008.748,84	-0,00	2.563.892,22	19.572.641,06	10.250.223,86	52%	9.146.476,83	47%
530101 Agua Potable	145.000,00	-	-	145.000,00	125.372,91	86%	125.372,91	86%
530104 Energía Eléctrica	415.000,00	85.513,65	-	500.513,65	498.513,65	100%	478.995,06	96%
530105 Telecomunicaciones	150.000,00	-	-	150.000,00	117.969,23	79%	103.324,54	69%
530106 Servicio de Correo	53.000,00	-4.876,60	-	48.123,40	48.113,60	100%	34.281,49	71%
530201 Transporte de Personal	624.891,24	-149.999,37	-	474.891,87	472.791,87	100%	455.320,66	96%
530202 Fletes y Maniobras	2.000,00	-	-	2.000,00	2.000,00	100%	-	0%
530203 Almacenamiento, Embalaje, Desembalaje, Emva	5.000,00	2.777,52	-	7.777,52	1.000,00	13%	-	0%
530204 Edición, Impresión, Reproducción, Public	2.000,00	-	-	2.000,00	2.000,00	100%	619,16	31%
530208 Servicio de Seguridad y Vigilancia	3.894.910,84	179.940,81	-	4.074.851,65	4.074.851,64	100%	3.476.168,01	85%
530209 Servicios de Aseo, Lavado de Vestimenta	2.594.853,33	-101.025,33	-	2.493.828,00	2.238.408,00	90%	1.943.514,00	78%
530301 Pasajes al Interior	1.000,00	2.000,00	-	3.000,00	3.000,00	100%	2.780,41	93%
530402 Edificios, Locales, Residencias y Cablea	88.079,41	10.097,14	-	98.176,55	96.899,35	99%	79.928,68	81%
530403 Mobiliarios (Instalación, Mantenimiento)	20.000,00	-	-	20.000,00	2.000,00	10%	113,02	6%
530404 Maquinarias y Equipos (Instalación, Mant	202.000,00	-116.535,86	-	85.464,14	14.454,73	17%	8.905,20	10%
530405 Vehículos (Servicio para Mantenimiento y Re	158.000,00	-35.000,00	20.000,00	143.000,00	106.285,05	74%	103.485,68	73%
530504 Maquinarias y Equipos (Arrendamiento)	68.000,00	-7.206,74	-	60.793,26	52.408,38	86%	19.091,15	31%
530704 Mantenimiento y Reparación de Equipos y Sis	2.000,00	1.500,00	-	3.500,00	2.000,00	57%	185,18	5%
530801 Alimentos y Bebidas	2.000,00	-	-	2.000,00	2.000,00	100%	0%	0%
530803 Combustibles y Lubrificantes	152.000,00	-	-	152.000,00	123.584,44	81%	100.169,36	66%
530804 Materiales de Oficina	2.000,00	156.571,37	-	158.571,37	140.914,48	89%	139.760,94	88%
530805 Materiales de Aseo	1.000,00	5.710,12	-	6.710,12	3.987,12	70%		

MUNICIPIO DEL DISTRITO METROPOLITANO DE QUITO
EJECUCIÓN PRESUPUESTARIA QAD DMQ
AL 31 DE DICIEMBRE DE 2022

Grupo de Gasto/Partida	Asignación Inicial	Traspasos	Reforma	Codificado	Comprometido	% Comp.	Devengado	% Dev.
530702 Arrendamiento y Licencias de Uso de Paquete	204.457,42	-26.091,62	-	178.365,80	178.365,80	100%	178.365,80	100%
530704 Mantenimiento y Reparación de Equipos y Sis	729.563,34	-479.890,52	-	249.672,82	249.672,82	100%	249.672,82	100%
530804 Materiales de Oficina	46.365,00	-46.365,00	-	0,00	0,00	0%	0,00	0%
530813 Repuestos y Accesorios	36.647,32	-20.870,66	-	15.826,66	15.826,66	100%	15.826,66	100%
G12L101000040 FORTALECIMIENTO DE LA INFRAESTRUCTURA TE	2.677.160,00	-1.778.679,00	-	898.481,00	-	0%	-	0%
730702 Arrendamiento y Licencias de Uso de Paquete	136.000,00	-136.000,00	-	-	-	0%	-	0%
730704 Mantenimiento y Reparación de Equipos y Sis	193.000,00	-193.000,00	-	-	-	0%	-	0%
840107 Equipos, Sistemas y Paquetes Informáticos	2.346.160,00	-1.449.679,00	-	898.481,00	-	0%	-	0%
G12L101000050 CONECTIVIDAD ACTIVA A INTERNET GRATUITO	440.000,00	-440.000,00	-	0,00	-	0%	-	0%
730105 Telecomunicaciones	440.000,00	-440.000,00	-	-	-	0%	-	0%
DM de Recursos Humanos	11.354.000,00	2.378.355,61	-	13.732.355,61	13.484.113,71	98%	13.240.631,68	96%
G000A101000010 GASTOS ADMINISTRATIVOS	11.354.000,00	2.378.355,61	-	13.732.355,61	13.484.113,71	98%	13.240.631,68	96%
510606 Asignación Global de Jubilación Patronal pa	3.500.000,00	-665.168,00	-	2.834.832,00	2.834.832,00	100%	2.834.832,00	100%
510706 Beneficio por Jubilación	3.500.000,00	2.341.885,00	-	5.841.885,00	5.637.302,50	96%	5.631.845,00	96%
530702 Arrendamiento y Licencias de Uso de Paquete	10.000,00	-7.400,00	-	2.600,00	2.600,00	100%	2.600,00	100%
530802 Vestuario, Lencería, Prendas de Protec	814.000,00	-175.683,78	-	638.316,22	606.604,14	95%	470.448,59	74%
570215 Indemnizaciones por Sentencias Judiciales	30.000,00	1.414.889,62	-	1.444.889,62	1.444.889,62	100%	1.343.020,64	93%
580209 A Jubilados Patronales	3.500.000,00	-530.167,23	-	2.969.832,77	2.957.885,45	100%	2.957.885,45	100%
DM de Servicios Ciudadanos	88.000,00	-88.000,00	-11.000,00	77.000,00	77.000,00	100%	76.734,57	99%
G000A101000010 GASTOS ADMINISTRATIVOS	88.000,00	-0,00	-11.000,00	77.000,00	60.647,66	79%	56.734,57	74%
510502 Remuneración Unificada para Pasantes e Inte	7.999,80	-7.999,80	-	-	-	0%	-	0%
510601 Aporte Patronal	4.224,00	-4.224,00	-	-	-	0%	-	0%
530105 Telecomunicaciones	22.450,07	-7.470,61	-	14.979,46	12.181,10	81%	9.878,01	66%
530201 Transporte de Personal	1.580,39	-17.309,94	-	17.309,94	15.820,00	91%	14.210,00	82%
530304 Edición, Impresión, Reproducción, Public	6.416,07	4.583,93	-11.000,00	2.733,00	2.733,00	100%	2.733,00	100%
530503 Mobiliario (Arrendamiento)	2.382,07	-2.382,07	-	-	-	0%	-	0%
530702 Arrendamiento y Licencias de Uso de Paquete	12.185,00	-5.970,00	-	6.215,00	6.005,00	97%	6.005,00	97%
531403 Mobiliario	-	5.000,00	-	5.000,00	4.929,31	99%	4.929,31	99%
840103 Mobiliarios	30.762,60	-12.512,26	-	18.250,34	14.725,25	81%	14.725,25	81%
840104 Maquinarias y Equipos	-	5.000,00	-	5.000,00	4.500,00	90%	4.450,00	89%
840107 Equipos, Sistemas y Paquetes Informáticos	-	11.541,26	-	11.541,26	9.800,00	85%	9.800,00	85%
DM Financiera	88.919.353,17	-3.077.519,15	-5.363.486,58	80.478.347,44	74.893.089,24	93%	73.528.836,03	91%
G000A101000010 GASTOS ADMINISTRATIVOS	46.544.007,11	-3.077.519,15	-5.361.197,83	37.485.290,13	36.524.698,69	97%	35.160.445,48	94%
530204 Edición, Impresión, Reproducción, Public	1.000,00	-	-	1.000,00	1,00	0%	1,00	0%
530207 Difusión, Información y Publicidad	-	2.000,00	-	2.000,00	2,00	0%	2,00	0%
530601 Consultoría, Asesoría e Investigación Espec	-	13.800,00	-	13.800,00	13,80	0%	13,80	0%
530602 Servicio de Auditoría	650.000,00	-	-	650.000,00	650,00	0%	650,00	0%
560201 Sector Público Financiero	99.822,23	-	-	99.822,23	99.822,23	100%	99.822,23	100%
560301 A Organismos Multilaterales	22.208.241,71	3.582.356,02	-1.672.184,98	24.118.412,75	24.118.412,75	100%	24.118.412,75	100%
560304 A Sector Privado No Financiero	594.832,00	-23.000,00	-	571.832,00	571.832,00	100%	571.832,00	100%
570102 Tasas Generales, Impuestos, Contribuciones,	1.200,00	-	-	1.200,00	100,00	8%	100,00	8%
570203 Comisiones Bancarias	327.908,85	28.148,19	-	356.057,04	356.057,04	100%	328.551,38	92%
570206 Costas Judiciales, Trámites Notariales, Leg	1.016.720,86	-447.259,16	-	635.789,96	1.205.251,66	100%	7.345,19	1%
570215 Indemnizaciones por Sentencias Judiciales	3.035.409,37	-	-	3.035.409,37	2.900.000,00	96%	2.161.158,92	73%
570219 Devoluciones	10.783.494,84	-6.283.564,20	-1.909.393,44	2.590.537,20	2.300.000,00	89%	2.161.158,92	83%
580101 A Entidades del Presupuesto General del	4.300.000,00	50.000,00	-	4.350.000,00	4.347.845,76	100%	4.347.845,76	100%
580102 A Entidades Descentralizadas y Autónomas	1.680.000,00	-	-	1.680.000,00	1.680.000,00	100%	1.680.000,00	100%
580103 A Empresas Públicas	1.445.377,25	400.000,00	-	1.845.377,25	1.845.377,25	100%	1.845.377,25	100%
990103 Obligaciones de Ejercicios Anteriores por L	400.000,00	-400.000,00	-	-	-	0%	-	0%
G12L101000060 ADMINISTRACIÓN FINANCIERA	42.375.346,06	-	617.711,25	42.993.057,31	38.368.390,55	89%	38.368.390,55	89%
960201 A Sector Público Financiero	2.783.369,89	-	-	2.783.369,89	2.783.369,89	100%	2.783.369,89	100%
960301 A Organismos Multilaterales	34.281.256,17	-	617.711,25	34.898.967,42	30.274.300,66	87%	30.274.300,66	87%
960604 A Sector Privado No Financiero	5.310.720,00	-	-	5.310.720,00	5.310.720,00	100%	5.310.720,00	100%
DM Tributaria	500,00	-	-500,00	-	-	0%	-	0%
G000A101000010 GASTOS ADMINISTRATIVOS	500,00	-	-500,00	-	-	0%	-	0%
530807 Materiales de Impresión, Fotografía, Rep	500,00	-500,00	-	-	-	0%	-	0%
Registro de la Propiedad	8.323.103,71	0,00	-	8.323.103,71	6.726.148,66	81%	5.590.407,50	67%
G000A101000010 GASTOS ADMINISTRATIVOS	1.777.542,78	0,00	-	1.777.542,78	1.199.060,78	67%	679.463,26	38%
530101 Agua Potable	4.000,00	-	-	4.000,00	2.034,09	51%	2.034,09	51%
530104 Energía Eléctrica	35.000,00	2.000,00	-	37.000,00	32.962,85	89%	32.962,85	89%
530106 Servicio de Correo	-	10,00	-	10,00	10,00	100%	10,00	100%
530201 Transporte de Personal	140.266,92	-27.560,00	-	112.706,92	109.599,47	97%	106.082,24	94%
530202 Fletes y Maniobras	-	200,00	-	200,00	200,00	100%	200,00	100%
530203 Almacenamiento, Embalaje, Desembalaje, Enva	600,00	-	-	600,00	278,50	46%	278,50	46%
530207 Difusión, Información y Publicidad	-	200,00	-	200,00	28,00	14%	25,00	13%
530208 Servicio de Seguridad y Vigilancia	116.338,40	-29.444,26	-	86.894,14	58.763,28	68%	58.763,28	68%
530209 Servicios de Aseo, Lavado de Vestimenta	148.172,16	-	-	148.172,16	109.967,82	74%	102.771,89	71%
530230 Digitalización de Información y Datos Pú	-	687.916,85	-	687.916,85	520.850,18	76%	22.157,33	3%
530402 Edificios, Locales, Residencias y Cablea	7.940,72	6.3291,73	-	14.272,45	11.554,38	81%	9.907,45	69%
530403 Mobiliarios (Instalación, Mantenimiento)	500,00	-50,93	-	449,07	190,00	42%	190,00	42%
530404 Maquinarias y Equipos (Instalación, Mant	18.281,20	1.849,80	-	20.131,00	5.044,71	25%	4.824,70	24%
530405 Vehículos (Servicio para Mantenimiento y Re	9.250,00	-2.650,00	-	6.600,00	1.310,00	20%	741,00	11%
530502 Edificios, Locales y Residencias, Parque	293.979,00	-13.179,00	-	280.800,00	280.800,00	100%	280.800,00	100%
530601 Consultoría, Asesoría e Investigación Espec	-	45.000,00	-	45.000,00	39.880,00	89%	35.892,00	80%
530606 Honorarios por Contratos Civiles de Servi	153.791,57	-51.261,00	-	102.530,57	-	0%	-	0%
530702 Arrendamiento y Licencias de Uso de Paquete	11.533,60	3.550,70	-	15.084,30	10.480,00	69%	6.764,00	45%
530704 Mantenimiento y Reparación de Equipos y Sis	1.500,00	9.249,30	-	6.749,30	5.384,85	80%	5.363,49	79%
530801 Alimentos y Bebidas	-	50,93	-	50,93	50,93	100%	46,28	91%
530803 Combustibles y Lubricantes	5.000,00	-	-	5.000,00	3.000,01	60%	3.000,00	60%
530804 Materiales de Oficina	2.800,00	800,00	-	3.600,00	1.248,00	35%	1.238,46	34%
530805 Materiales de Aseo	1.500,00	-	-	1.500,00	0,00	0%	0,00	0%
530807 Materiales de Impresión, Fotografía, Rep	9.430,00	9.430,00	-	18.860,00	37,90	0%	37,90	0%
530811 Insumos, Materiales y Suministros para Cons	5.000,00	2.500,00	-	3.000,00	2.416,09	81%	2.409,78	80%
530813 Repuestos y Accesorios	-	3.285,00	-	3.285,00	2.310,16	70%	2.305,00	70%
530823 Egresos para Sanidad Agropecuaria	344,00	-	-	344,00	40,00	12%	40,00	12%
531404 Maquinarias y Equipos	-	180,00	-	180,00	-	0%	-	0%
531406 Herramientas y Equipos menores	-	350,00	-	350,00	336,50	96%	336,50	96%
531407 Equipos, Sistemas y Paquetes Informáticos	825.941,16	-783.895,45	-	42.045,71	-	0%	-	0%
531408 Bienes Artísticos, Culturales, Deportivos y	-	53,76	-	53,76	53,76	100%	53,76	100%
531411 Partes y Repuestos	-	70,00	-	70,00	-	0%	-	0%
570102 Tasas Generales, Impuestos, Contribuciones,	150,00	100,00	-	250,00	187,09	75%	187,09	75%
570203 Comisiones Bancarias	-	10,00	-	10,00	1,60	16%	1,60	16%
570206 Costas Judiciales, Trámites Notariales, Leg	200,00	-	-	200,00	50,44	25%	49,48	25%
840103 Mobiliarios	-	53.366,40	-	53.366,40	-	0%	-	0%
840107 Equipos, Sistemas y Paquetes Informáticos	-	5.120,00	-	5.120,00	-	0%	-	0%
840402 Licencias Computacionales	-	1.500,00	-	1.500,00	-	0%	-	0%
G000A101000010 REMUNERACION PERSONAL	4.695.560,98	-	-	4.695.560,98	4.500.494,29	96%	4.500.047,57	96%
510102 Remuneraciones Unificadas	3.216.013,46	-27.774,00	-	3.188.239,46	3.100.813,46	97%	3.100.813,46	97%
510203 Decimotercer Sueldo	285.302,53	-	-	285.302,53	274.870,11	96%	274.870,11	96%
510204 Decimocuarto Sueldo	132.500,00	-	-	132.500,00	108.784,74	82%	108.784,74	82%
510507 Honorarios	15.407,00	-15.000,00	-	407,00	-	0%	-	0%
510509								

MUNICIPIO DEL DISTRITO METROPOLITANO DE QUITO
EJECUCIÓN PRESUPUESTARIA GAD DMQ
AL 31 DE DICIEMBRE DE 2022

Grupo de Gasto/Partida	Asignación Inicial	Trasposos	Reforma	Codificado	Comprometido	% Comp.	Devengado	% Dev.
530813 Repuestos y Accesorios	300,00	54.544,24	-	54.844,24	34.872,64	64%	30.429,64	55%
530820 Menaje y Accesorios Descartables	-	50,00	-	50,00	-	0%	-	0%
531405 Herramientas y Equipos menores	-	443,80	-	443,80	205,70	46%	205,70	46%
531411 Partes y Repuestos	-	806,00	-	806,00	-	0%	-	0%
570102 Tasas Generales, Impuestos, Contribuciones,	3.500,00	6.951,66	-	10.451,66	10.378,46	99%	3.345,33	32%
570203 Comisiones Bancarias	25,00	20,00	-	45,00	45,00	100%	45,00	100%
570206 Costas Judiciales, Trámites Notariales, Leg	800,00	100,00	-	900,00	100,00	11%	-	0%
840103 Mobiliarios	-	262,00	-	262,00	101,69	39%	101,69	39%
840104 Maquinarias y Equipos	-	6.779,85	-	6.779,85	-	0%	-	0%
840105 Vehículos	-	310.607,16	-	310.607,16	310.596,00	100%	310.596,00	100%
840107 Equipos, Sistemas y Paquetes Informáticos	-	41.750,00	-	41.750,00	-	0%	-	0%
G000A10100000D REMUNERACION PERSONAL	7.699.298,81	-	-	7.699.298,81	7.025.798,77	91%	7.001.521,71	91%
510105 Remuneraciones Unificadas	2.338.572,00	-	-	2.338.572,00	2.232.236,00	95%	2.231.661,02	95%
510106 Salarios Unificados	36.946,32	-	-	36.946,32	36.330,37	98%	36.330,37	98%
510203 Decimotercer Sueldo	454.662,86	-	-	454.662,86	416.938,68	92%	416.825,13	92%
510204 Decimocuarto Sueldo	174.000,00	-	-	174.000,00	132.336,73	76%	131.918,81	76%
510304 Compensación por Transporte	660,00	-	-	660,00	281,80	43%	281,80	43%
510306 Alimentación	5.280,00	-	-	5.280,00	4.900,00	93%	4.900,00	93%
510401 Por Cargas Familiares	1.108,39	-	-	1.108,39	-	0%	-	0%
510408 Subsidio de Antigüedad	1.847,32	-	-	1.847,32	1.491,19	81%	1.491,19	81%
510507 Honorarios	26.880,02	-13.833,85	-	13.046,17	-	0%	-	0%
510509 Horas Extraordinarias y Suplementarias	24.003,06	13.833,85	-	37.836,91	33.982,38	90%	33.982,38	90%
510510 Servicios Personales por Contrato	3.080.436,00	-	-	3.080.436,00	2.992.751,68	97%	2.991.964,01	97%
510512 Subrogación	12.105,53	-	-	12.105,53	4.203,27	35%	4.203,27	35%
510513 Encargos	30.779,56	-	-	30.779,56	2.152,20	7%	2.152,20	7%
510601 Aporte Patronal	689.993,49	-	-	689.993,49	666.440,83	97%	666.268,45	97%
510602 Fondo de Reserva	454.662,86	-	-	454.662,86	326.429,91	72%	326.369,85	72%
510707 Compensación por Vacaciones no Gozadas por	367.346,40	-197.000,00	-	170.346,40	15.998,75	9%	7.240,27	4%
990101 Obligaciones de Ejercicios Anteriores por	-	197.000,00	-	197.000,00	159.724,98	81%	145.932,96	74%
G12L10100007D AUTOMATIZACIÓN Y SISTEMATIZACIÓN DE LOS	297.000,00	-	-	297.000,00	-	0%	-	0%
730204 Edición, Impresión, Reproducción, Publicaci	10.000,00	-10.000,00	-	-	-	0%	-	0%
730230 Digitalización de Información y Datos Públi	-	112.000,00	-	112.000,00	-	0%	-	0%
730601 Consultoría, Asesoría e Investigación	287.000,00	-287.000,00	-	-	-	0%	-	0%
730701 Desarrollo, Actualización, Asistencia Técni	-	75.000,00	-	75.000,00	-	0%	-	0%
840107 Equipos, Sistemas y Paquetes Informáticos	-	110.000,00	-	110.000,00	-	0%	-	0%
G12L10100008D CONTROL DEL CUMPLIMIENTO DE LA NORMATIVA	103.000,00	-	-	103.000,00	-	0%	-	0%
730204 Edición, Impresión, Reproducción, Publicaci	10.000,00	15.000,00	-	25.000,00	-	0%	-	0%
730205 Espectáculos Culturales y Sociales	65.000,00	-65.000,00	-	-	-	0%	-	0%
730207 Difusión, Información y Publicidad	-	50.000,00	-	50.000,00	-	0%	-	0%
730701 Desarrollo, Actualización, Asistencia Técni	-	12.000,00	-	12.000,00	-	0%	-	0%
840107 Equipos, Sistemas y Paquetes Informáticos	28.000,00	-12.000,00	-	16.000,00	-	0%	-	0%
COMUNICACION	4.435.567,05	-17.216,22	1.300,00	4.419.650,83	3.566.171,64	81%	2.498.771,36	57%
Secretaría de Comunicación	4.435.567,05	-17.216,22	1.300,00	4.419.650,83	3.566.171,64	81%	2.498.771,36	57%
G000A10100001D GASTOS ADMINISTRATIVOS	-	-	1.300,00	1.300,00	-	0%	-	0%
530704 Mantenimiento y Reparación de Equipos y Sis	-	-	600,00	600,00	-	0%	-	0%
530813 Repuestos y Accesorios	-	-	700,00	700,00	-	0%	-	0%
G000A10100004D REMUNERACION PERSONAL	1.835.567,05	-17.216,22	-	1.818.350,83	1.606.264,79	88%	1.606.264,79	88%
510105 Remuneraciones Unificadas	772.608,00	-29.848,00	1.880,57	744.640,57	744.640,57	100%	744.640,57	100%
510106 Salarios Unificados	45.001,80	-12.000,00	-	33.001,80	21.717,84	66%	21.717,84	66%
510203 Decimotercer Sueldo	103.796,15	-1.140,00	-	102.656,15	88.019,70	86%	88.019,70	86%
510204 Decimocuarto Sueldo	38.000,00	-219,60	-	37.780,40	28.600,31	75%	28.600,31	75%
510304 Compensación por Transporte	792,00	-	-	792,00	140,90	18%	140,90	18%
510306 Alimentación	6.336,00	-	-	6.336,00	2.988,00	47%	2.988,00	47%
510401 Por Cargas Familiares	1.350,05	-	-	1.350,05	76,50	6%	76,50	6%
510408 Subsidio de Antigüedad	2.250,09	-	-	2.250,09	977,28	43%	977,28	43%
510507 Honorarios	8.239,01	-	-1.880,57	6.358,44	7.948,44	125%	7.948,44	125%
510509 Horas Extraordinarias y Suplementarias	41.819,59	21.500,00	-	63.319,59	90.616,60	88%	90.616,60	88%
510510 Servicios Personales por Contrato	427.944,00	28.968,00	-	456.912,00	371.537,15	81%	371.537,15	81%
510512 Subrogación	1.842,27	-	-	1.842,27	1.009,40	55%	1.009,40	55%
510513 Encargos	3.684,54	-200,00	-	3.484,54	-	0%	-	0%
510601 Aporte Patronal	157.337,55	-1.636,62	-	155.700,93	144.553,66	93%	144.553,66	93%
510602 Fondo de Reserva	103.796,15	-1.140,00	-	102.656,15	88.019,70	86%	88.019,70	86%
510707 Compensación por Vacaciones no Gozadas por	54.472,35	-21.500,00	-	32.972,35	11.947,43	36%	11.947,43	36%
990101 Obligaciones de Ejercicios Anteriores por	29.995,10	-	-	29.995,10	29.448,02	98%	29.448,02	98%
G12L10100001D DIFUSIÓN DE LA GESTIÓN INSTITUCIONAL	2.600.000,00	0,00	-	2.600.000,00	1.959.906,85	75%	892.506,57	34%
730105 Telecomunicaciones	1.500,00	5.700,00	-	7.200,00	1.500,00	21%	1.500,00	21%
730204 Edición, Impresión, Reproducción, Publicaci	150.000,00	-55.143,30	-	94.856,70	84.011,20	87%	77.011,00	80%
730207 Difusión, Información y Publicidad	1.860.000,00	-	-	1.860.000,00	1.768.447,95	95%	727.051,34	39%
730222 Servicios y Derechos en Producción y Progra	246.800,00	-33.822,95	-	212.977,05	92.977,05	44%	76.609,38	36%
730239 Membrecías	300,00	-	-	300,00	300,00	100%	300,00	100%
730241 Servicios de Monitoreo de la Información en	86.000,00	-20.100,00	-	65.900,00	10.467,00	16%	9.972,00	15%
730248 Eventos Oficiales	110.000,00	-	-	110.000,00	-	0%	-	0%
730404 Maquinarias y Equipos (Instalación, Manteni	6.000,00	-	-	6.000,00	960,00	16%	320,00	5%
730612 Capacitación a Servidores Públicos	-	14.400,00	-	14.400,00	-	0%	-	0%
730701 Desarrollo, Actualización, Asistencia Técni	20.000,00	-	-	20.000,00	-	0%	-	0%
730811 Insumos, Materiales y Suministros para Cons	-	3.326,66	-	3.326,66	-	0%	-	0%
730813 Repuestos y Accesorios	-	767,83	-	767,83	-	0%	-	0%
840104 Maquinarias y Equipos	115.000,00	84.940,56	-	199.940,56	-	0%	-	0%
840401 Patentes, Derechos de Autor, Marcas Registr	4.400,00	-1.705,80	-	2.694,20	1.242,85	46%	1.242,85	46%
COORDINACIÓN DE ALCALDÍA Y SECRETARÍA DEL CONCEJO	12.133.821,65	-63.787,38	157.844,69	12.227.877,96	11.032.911,31	90%	11.005.174,02	90%
Alcaldía Metropolitana	4.104.038,53	-53.615,40	-	4.050.423,13	3.564.510,37	88%	3.564.474,96	88%
G000A10100001D GASTOS ADMINISTRATIVOS	54.000,00	-	-	54.000,00	17.188,56	32%	17.153,15	32%
530235 Suministros de Alimentación	20.000,00	-5.720,00	-	14.280,00	-	0%	-	0%
530248 Eventos Oficiales	10.000,00	-778,00	-	9.222,00	6.689,00	73%	6.670,00	72%
530606 Honorarios por Contratos Cíviles de Servici	20.000,00	-	-	20.000,00	-	0%	-	0%
530801 Alimentos y Bebidas	4.000,00	-4.000,00	-	-	-	0%	-	0%
530822 Condecoraciones	-	6.500,00	-	6.500,00	6.499,56	100%	6.483,15	100%
530824 Insumos, Bienes y Materiales para Producci	-	4.000,00	-	4.000,00	4.000,00	100%	4.000,00	100%
G000A10100004D REMUNERACION PERSONAL	4.050.038,53	-53.615,40	-	3.996.423,13	3.547.321,81	89%	3.547.321,81	89%
510105 Remuneraciones Unificadas	2.207.952,00	-53.168,00	-	2.154.784,00	2.107.632,23	98%	2.107.632,23	98%
510106 Salarios Unificados	66.017,52	-6.615,73	-	59.401,79	44.278,92	75%	44.278,92	75%
510203 Decimotercer Sueldo	231.647,46	-3.505,54	-	228.141,92	214.062,75	94%	214.062,75	94%
510204 Decimocuarto Sueldo	65.500,00	-708,33	-	64.791,67	49.483,67	76%	49.483,67	76%
510304 Compensación por Transporte	1.138,00	-	-	1.138,00	140,90	12%	140,90	12%
510306 Alimentación	9.504,00	-	-	9.504,00	5.976,00	63%	5.976,00	63%
510401 Por Cargas Familiares	1.980,53	-	-	1.980,53	-	0%	-	0%
510408 Subsidio de Antigüedad	3.300,88	-	-	3.300,88	1.992,60	60%	1.992,60	60%
510507 Honorarios	12.608,27	-	-1.077,95	11.530,32	11.530,32	100%	11.530,32	100%
510509 Horas Extraordinarias y Suplementarias	25.885,72	-	-	25.885,72	21.648,06	84%	21.648,06	84%
510510 Servicios Personales por Contrato	505.800,00	19.174,00	1.077,95	526.051,95	518.445,95	99%	518.445,95	99%
510512 Subrogación	9.106,46	-	-	9.106,46	6.633,37	73%	6.633,37	73%
510513 Encargos	90.852,51	-	-	90.852,51	2.158,00	2%	2.158,00	2%
510601 Aporte Patronal	351.310,76	-5.407,66	-	345.903,10	338.303,61	98%	338.303,61	98%
510602 Fondo de Reserva	231.647,46	-3.384,14	-	228.263,32	183.981,16	81%	183.981,16	81%
510707 Compensación por Vacaciones no Gozadas por	148.893,60	-	-	148.893,60	4.423,33	3%	4.423,33	3%
990101 Obligaciones de Ejercicios Anteriores por	86.843,36	-	-	86.843,36	48.161,26	55%	48.161	

MUNICIPIO DEL DISTRITO METROPOLITANO DE QUITO
EJECUCIÓN PRESUPUESTARIA DMQ
AL 31 DE DICIEMBRE DE 2022

Grupo de Gasto/Partida	Asignación Inicial	Trasposos	Reforma	Codificado	Comprometido	% Comp.	Devengado	% Dev.
510106 Salarios Unificados	7.566,36	-	-	7.566,36	-	0%	-	0%
510203 Decimotercer Sueldo	15.131,53	-	-	15.131,53	13.747,39	91%	13.747,39	91%
510204 Decimocuarto Sueldo	5.500,00	-	-	5.500,00	3.641,72	66%	3.641,72	66%
510304 Compensación por Transporte	132,00	-	-	132,00	-	0%	-	0%
510306 Alimentación	1.056,00	-	-	1.056,00	-	0%	-	0%
510401 Por Cargas Familiares	226,99	-	-	226,99	-	0%	-	0%
510408 Subsidio de Antigüedad	378,32	-	-	378,32	-	0%	-	0%
510507 Honorarios	899,17	-	-	899,17	-	0%	-	0%
510509 Horas Extraordinarias y Suplementarias	694,41	-	-	694,41	-	0%	-	0%
510510 Servicios Personales por Contrato	71.016,00	-	-	71.016,00	71.016,00	100%	71.016,00	100%
510512 Subrogación	1.936,76	-	-	1.936,76	1.396,21	72%	1.396,21	72%
510513 Encargos	581,76	-	-	581,76	66,47	11%	66,47	11%
510601 Aporte Patronal	22.931,83	-	-	22.931,83	21.982,66	96%	21.982,66	96%
510602 Fondo de Reserva	15.131,53	-	-	15.131,53	5.768,05	38%	5.768,05	38%
510707 Compensación por Vacaciones no Gozadas por	8.406,64	-	-	8.406,64	514,17	6%	514,17	6%
990101 Obligaciones de Ejercicios Anteriores por	2.301,48	-	-	2.301,48	496,37	22%	496,37	22%
G12L10100012D RELACIONES Y COOPERACIÓN INTERNACIONAL P	70.000,00	-	-	70.000,00	9.987,88	14%	9.987,88	14%
730204 Edición, Impresión, Reproducción, Publicaci	5.000,00	-	-	5.000,00	-	0%	-	0%
730248 Eventos Oficiales	24.000,00	8.000,00	-	32.000,00	9.987,88	31%	9.987,88	31%
730302 Pasajes al Exterior	4.000,00	-	-	4.000,00	-	0%	-	0%
730307 Atención a Delegados Extranjeros y Nacional	8.000,00	-8.000,00	-	-	-	0%	-	0%
730606 Honorarios por Contratos Civiles de Servici	13.600,00	-	-	13.600,00	-	0%	-	0%
730702 Arrendamiento y Licencias de Uso de Paquete	8.000,00	-	-	8.000,00	-	0%	-	0%
840104 Maquinarias y Equipos	7.000,00	-	-	7.000,00	-	0%	-	0%
828 502,19	828 502,19	-	-	828 502,19	668 671,64	81%	641 710,64	78%
GC00A1010004D REMUNERACION PERSONAL	528.502,19	-	-	528.502,19	466.978,14	88%	466.978,14	88%
510105 Remuneraciones Unificadas	362.328,00	-	-	362.328,00	346.211,00	96%	346.211,00	96%
510106 Salarios Unificados	7.232,52	-	-	7.232,52	7.232,52	100%	7.232,52	100%
510203 Decimotercer Sueldo	30.796,71	-	-	30.796,71	27.714,13	90%	27.714,13	90%
510204 Decimocuarto Sueldo	11.600,96	-	-	11.600,96	6.012,24	75%	6.012,24	75%
510304 Compensación por Transporte	132,00	10,00	-	142,00	140,90	99%	140,90	99%
510306 Alimentación	1.056,00	-	-	1.056,00	996,00	94%	996,00	94%
510401 Por Cargas Familiares	216,98	-	-	216,98	-	0%	-	0%
510408 Subsidio de Antigüedad	361,63	-	-	361,63	325,44	90%	325,44	90%
510507 Honorarios	1.160,96	-	-	1.160,96	-	0%	-	0%
510509 Horas Extraordinarias y Suplementarias	3.492,48	-	-	3.492,48	-	0%	-	0%
510512 Subrogación	482,05	-	-	482,05	350,00	73%	350,00	73%
510513 Encargos	964,10	-	-	964,10	-	0%	-	0%
510601 Aporte Patronal	46.713,24	-	-	46.713,24	44.655,33	96%	44.655,33	96%
510602 Fondo de Reserva	30.796,71	-	-	30.796,71	14.917,14	48%	14.917,14	48%
510707 Compensación por Vacaciones no Gozadas por	18.605,83	-10,00	-	18.605,83	2.810,17	15%	2.810,17	15%
990101 Obligaciones de Ejercicios Anteriores por	16.152,98	-	-	16.152,98	15.613,27	97%	15.613,27	97%
G12L10100013D FORTALECIMIENTO DE LA PLANIFICACION TERRI	300.000,00	-	-	300.000,00	201.693,50	67%	174.732,50	58%
730204 Edición, Impresión, Reproducción, Publicaci	10.000,00	-5.000,00	-	5.000,00	-	0%	-	0%
730248 Eventos Oficiales	8.000,00	-1.195,00	-	6.807,00	-	0%	-	0%
730249 Eventos Públicos Promocionales	10.000,00	-	-	3.400,00	-	0%	-	0%
730301 Pasajes al Interior	2.000,00	-2.000,00	-	-	-	0%	-	0%
730302 Pasajes al Exterior	10.000,00	-6.000,00	-	4.000,00	-	0%	-	0%
730303 Viáticos y Subsistencias en el Interior	8.000,00	-8.000,00	-	-	-	0%	-	0%
730304 Viáticos y Subsistencias en el Exterior	16.000,00	-11.000,00	-	5.000,00	-	0%	-	0%
730606 Honorarios por Contratos Civiles de Servici	170.000,00	-	-	229.698,00	201.693,50	88%	174.732,50	79%
730702 Arrendamiento y Licencias de Uso de Paquete	40.000,00	-16.460,00	-	23.540,00	-	0%	-	0%
730704 Mantenimiento y Reparación de Equipos y Sis	5.000,00	-3.000,00	-	2.000,00	-	0%	-	0%
730804 Materiales de Oficina	1.000,00	435,00	-	1.435,00	-	0%	-	0%
730807 Materiales de Impresión, Fotografía, Reprod	3.000,00	1.000,00	-	4.000,00	-	0%	-	0%
731407 Equipos, Sistemas y Paquetes Informáticos	17.000,00	-17.000,00	-	-	-	0%	-	0%
840107 Equipos, Sistemas y Paquetes Informáticos	15.120,00	-	-	15.120,00	-	0%	-	0%
Procuraduría Metropolitana	4.000,00	-	-	4.000,00	1.383,63	35%	1.051,54	26%
GC00A1010001D GASTOS ADMINISTRATIVOS	4.000,00	-	-	4.000,00	1.383,63	35%	1.051,54	26%
570206 Costas Judiciales, Trámites Notariales, Leg	4.000,00	-	-	4.000,00	1.383,63	35%	1.051,54	26%
QUITO HONESTO	1.200.000,00	-	-	1.332.768,46	1.332.768,46	100%	1.332.768,46	100%
G10A1020001ST PREVENCIÓN Y CONTROL DE ACTOS DE CORRUPC	1.200.000,00	-	-	1.332.768,46	1.332.768,46	100%	1.332.768,46	100%
580102 A Entidades Descentralizadas y Autónomas	1.054.424,54	-	-	1.054.424,54	1.054.424,54	100%	1.054.424,54	100%
780102 A Entidades Descentralizadas y Autónomas	145.575,46	-	-	278.343,92	278.343,92	100%	278.343,92	100%
PLANIFICACION	2.014.325,60	114.162,02	-241.541,69	1.886.946,93	1.481.814,71	82%	1.483.138,08	79%
INSTITUTO DE LA CIUDAD:	300.000,00	-	-	300.000,00	300.000,00	100%	258.200,70	86%
G10A1020001AT INVESTIGACIÓN DE LA CIUDAD	300.000,00	-	-	300.000,00	300.000,00	100%	258.200,70	86%
780102 A Entidades Descentralizadas y Autónomas	300.000,00	-	-	300.000,00	300.000,00	100%	258.200,70	86%
Instituto Metropolitano de Capacitación	130.000,00	-	-	130.000,00	23.697,14	18%	23.697,14	18%
G12L1010001DD DESARROLLO DE CAPACIDADES DEL TALENTO HU	130.000,00	-	-	130.000,00	23.697,14	18%	23.697,14	18%
730612 Capacitación a Servidores Públicos	130.000,00	-	-	130.000,00	23.697,14	18%	23.697,14	18%
Secretaría General de Planificación	1.584.325,60	114.162,02	-241.541,69	1.456.946,93	1.218.117,57	84%	1.201.240,24	83%
GC00A1010001D GASTOS ADMINISTRATIVOS	250,00	-	-134,27	115,73	115,73	100%	115,73	100%
510702 Arrendamiento y Licencias de Uso de Paquete	250,00	-	-134,27	115,73	115,73	100%	115,73	100%
GC00A1010004D REMUNERACION PERSONAL	1.302.969,04	114.162,02	-96.924,46	1.320.206,60	1.129.943,51	86%	1.129.943,51	86%
510105 Remuneraciones Unificadas	648.468,00	9.620,00	-83.338,19	574.758,81	504.980,23	88%	504.980,23	88%
510106 Salarios Unificados	14.664,96	-	-	14.664,96	5.509,48	51%	5.509,48	51%
510203 Decimotercer Sueldo	76.679,08	7.190,34	-6.109,00	77.760,42	67.915,39	87%	67.915,39	87%
510204 Decimocuarto Sueldo	22.500,00	2.585,41	-2.125,00	22.960,41	15.214,64	66%	15.214,64	66%
510304 Compensación por Transporte	264,00	-	-	264,00	140,90	53%	140,90	53%
510306 Alimentación	2.112,00	-	-	2.112,00	996,00	47%	996,00	47%
510401 Por Cargas Familiares	439,95	-	-	439,95	-	0%	-	0%
510408 Subsidio de Antigüedad	732,25	-	-	732,25	337,92	46%	337,92	46%
510507 Honorarios	2.997,42	-2.997,42	-	-	-	0%	-	0%
510509 Horas Extraordinarias y Suplementarias	1.443,85	12.164,55	-	13.608,40	11.438,26	84%	11.438,26	84%
510510 Servicios Personales por Contrato	257.016,00	55.655,00	10.030,19	322.701,19	317.179,46	98%	317.179,46	98%
510512 Subrogación	7.733,66	-	-	7.733,66	3.194,82	41%	3.194,82	41%
510513 Encargos	1.861,43	23.000,00	-	23.861,43	8.375,34	35%	8.375,34	35%
510601 Aporte Patronal	115.325,52	10.914,93	-9.273,46	117.966,99	105.661,17	90%	105.661,17	90%
510602 Fondo de Reserva	76.679,08	7.190,34	-6.109,00	77.760,42	39.708,50	51%	39.708,50	51%
510707 Compensación por Vacaciones no Gozadas por	32.676,91	-22.000,00	-	10.676,91	4.246,39	40%	4.246,39	40%
990101 Obligaciones de Ejercicios Anteriores por	40.373,93	11.832,87	-	52.206,80	43.042,01	82%	43.042,01	82%
G12L1010009D SEGUIMIENTO Y EVALUACIÓN DE LA GESTIÓN D	25.200,00	46.963,96	-9.483,36	62.680,60	41.004,00	65%	35.406,00	56%
730606 Honorarios por Contratos Civiles de Servici	25.200,00	-	-9.483,36	62.680,60	41.004,00	65%	35.406,00	56%
G12L1010001AD IMPLEMENTACIÓN DEL PLAN DE OPTIMIZACIÓN,	255.906,56	-46.963,96	-134.999,60	73.943,60	47.054,33	64%	35.775,00	48%
730601 Consultoría, Asesoría e Investigación	84.000,00	-	-84.000,00	-	-	0%	-	0%
730606 Honorarios por Contratos Civiles de Servici	132.370,56	-46.963,96	-11.463,60	73.943,60	47.054,33	64%	35.775,00	48%
730612 Capacitación a Servidores Públicos	23.856,00	-23.856,00	-	-	-	0%	-	0%
730701 Desarrollo, Actualización, Asistencia Técni	23.856,00	-23.856,00	-	-	-	0%	-	0%
840107 Equipos, Sistemas y Paquetes Informáticos	15.680,00	-	-15.680,00	-	-	0%	-	0%
TECNOLOGÍA	-	3.688.985,70	-	3.688.985,70	1.275.473,64	35%	696.745,29	19%
Secretaría de Tecnología de Información	-	3.688.985,70	-	3.688.985,70	1.275.473,64	35%	696.745,29	19%
GC00A1010001D GASTOS ADMINISTRATIVOS	-	951.916,60	-	951.916,60	529.141,09	56%	191.253,14	20%
530105 Telecomunicaciones	-	418.120,40	-	418.120,40	102.423,34	24%	102.423,34	24%
530702 Arrendamiento y Licencias de Uso de Paquete	-	56.083,62	-	56.083,62	26.192,00	47%	26.160,00	47%
530704 Mantenimiento y Reparación de Equipos y Sis	-	455.551,74	-	45				

MUNICIPIO DEL DISTRITO METROPOLITANO DE QUITO
EJECUCIÓN PRESUPUESTARIA AD DMQ
AL 31 DE DICIEMBRE DE 2022

Grupo de Gasto/Partida	Asignación Inicial	Trasposos	Reforma	Codificado	Comprometido	% Comp.	Devengado	% Dev.
G00A10200007 GESTIÓN DE MUSEOS Y CENTROS CULTURALES	3.500.000,00	-	850.000,00	4.350.000,00	4.350.000,00	100%	4.350.000,00	100%
780204 Transferencias o Donaciones al Sector Privá	3.500.000,00	-	850.000,00	4.350.000,00	4.350.000,00	100%	4.350.000,00	100%
FUNDACIÓN TEATRO NACIONAL	3.100.000,00	-	582.164,79	3.682.164,79	3.682.164,79	100%	3.682.164,79	100%
G00A102000077 GESTION CULTURAL DE TEATROS	3.100.000,00	-	582.164,79	3.682.164,79	3.682.164,79	100%	3.682.164,79	100%
780204 Transferencias o Donaciones al Sector Privá	3.100.000,00	-	582.164,79	3.682.164,79	3.682.164,79	100%	3.682.164,79	100%
Secretaría De Cultura	13.860.504,87	55.364,39	1.730.072,30	15.645.941,56	13.664.358,87	87%	11.653.282,55	74%
G000A10100001D GASTOS ADMINISTRATIVOS	16.000,00	-	150.000,00	166.000,00	2.567,00	2%	2.567,00	2%
530402 Edificios, Locales, Residencias y Cablea	6.000,00	-3.567,00	-	2.433,00	-	0%	-	0%
530404 Maquinarias y Equipos (Instalación, Mant	-	-	45.000,00	45.000,00	-	0%	-	0%
531403 Mobiliario	-	2.567,00	-	2.567,00	2.567,00	100%	2.567,00	100%
570206 Costas Judiciales, Trámites Notariales, Leg	-	1.000,00	-	1.000,00	-	0%	-	0%
840103 Mobiliarios	10.000,00	-	-	10.000,00	-	0%	-	0%
840104 Maquinarias y Equipos	-	-	105.000,00	105.000,00	-	0%	-	0%
G00A10100004D REMUNERACION PERSONAL	5.044.504,87	55.364,39	-219.927,70	4.879.941,56	4.198.941,13	86%	4.196.415,94	86%
510105 Remuneraciones Unificadas	2.502.696,00	-48.768,00	-165.468,00	2.288.460,00	1.941.927,07	85%	1.941.927,07	85%
510106 Salarios Unificados	80.642,04	-6.725,62	-	73.916,42	57.114,00	77%	57.114,00	77%
510203 Decimotercer Sueldo	300.414,17	3.539,53	-13.789,00	290.164,70	246.158,32	85%	246.158,32	85%
510204 Decimocuarto Sueldo	144.500,00	460,42	-5.950,00	139.010,42	94.718,45	68%	94.718,45	68%
510304 Compensación por Transporte	1.320,00	-	-	1.320,00	718,60	54%	718,60	54%
510306 Alimentación	10.500,00	-56,11	-	10.503,89	6.968,00	66%	6.968,00	66%
510401 Por Cargas Familiares	2.419,26	-	-	2.419,26	-	0%	-	0%
510408 Subsidio de Antigüedad	4.032,10	-	-	4.032,10	2.570,22	64%	2.570,22	64%
510507 Honorarios	14.545,16	-11.000,00	-	3.545,16	-	0%	-	0%
510509 Horas Extraordinarias y Suplementarias	67.609,48	33.000,00	-	100.609,48	99.280,35	99%	99.280,35	99%
510510 Servicios Personales por Contrato	1.021.632,00	97.968,00	-	1.119.600,00	1.070.633,38	96%	1.070.633,38	96%
510512 Subrogación	5.135,48	-	-	5.135,48	4.297,63	84%	4.297,63	84%
510513 Encargos	10.270,96	-7.000,00	-	3.270,96	-	0%	-	0%
510601 Aporte Patronal	455.625,50	5.406,64	-20.931,70	440.100,44	388.445,25	88%	388.445,25	88%
510602 Fondo de Reserva	300.414,17	3.539,53	-13.789,00	290.164,70	215.567,37	74%	215.567,37	74%
990101 Obligaciones de Vacaciones no Gozadas por	65.290,49	-15.000,00	-	50.290,49	13.296,73	26%	13.296,73	26%
990101 Obligaciones de Ejercicios Anteriores por	57.388,06	-	-	57.388,06	57.245,76	100%	54.720,57	95%
G122640100001D AGENDA CULTURAL METROPOLITANA	575.000,00	551.993,68	1.800.000,00	2.926.993,68	2.481.114,16	85%	1.141.289,02	39%
730205 Espectáculos Culturales y Sociales	575.000,00	389.635,68	1.800.000,00	2.761.935,68	2.481.114,16	90%	1.141.289,02	41%
730802 Vestuario, Lencería, Prendas de Protección	-	1.500,00	-	1.500,00	-	0%	-	0%
780204 Transferencias o Donaciones al Sector Privá	-	133.500,00	-	133.500,00	-	0%	-	0%
840401 Patentes, Derechos de Autor, Marcas Registr	-	30.000,00	-	30.000,00	-	0%	-	0%
G122640100002D TERRITORIO Y CULTURA	625.000,00	384.639,72	-	1.009.639,72	890.397,56	88%	749.421,16	74%
730204 Edición, Impresión, Reproducción, Publicaci	10.000,00	-	-	10.000,00	-	0%	-	0%
730205 Espectáculos Culturales y Sociales	365.000,00	214.454,40	-	579.454,40	568.489,07	98%	436.512,67	75%
730402 Edificios, Locales, Residencias y Cableado	25.100,00	-25.000,00	-	100,00	-	0%	-	0%
730404 Maquinarias y Equipos (Instalación, Manteni	-	-2.500,00	-	-	-	0%	-	0%
730805 Materiales de Aseo	3.000,00	-336,14	-	2.663,86	2.450,53	92%	2.450,53	92%
730813 Repuestos y Accesorios	8.000,00	-3.296,80	-	4.703,20	4.326,93	92%	4.326,93	92%
731403 Mobiliarios	3.000,00	-2.633,92	-	366,08	336,80	92%	336,80	92%
780103 A Empresas Públicas	162.900,00	-162.900,00	-	-	-	0%	-	0%
780104 A Gobiernos Autónomos Descentralizados	-	148.500,00	-	148.500,00	148.500,00	100%	148.500,00	100%
780204 Transferencias o Donaciones al Sector Privá	-	235.000,00	-	235.000,00	139.750,00	59%	139.750,00	56%
840103 Mobiliarios	13.000,00	-10.932,04	-	2.067,96	1.902,66	92%	1.902,66	92%
840104 Maquinarias y Equipos	30.000,00	-3.215,78	-	26.784,22	24.641,57	92%	24.641,57	92%
840107 Equipos, Sistemas y Paquetes Informáticos	2.500,00	-2.500,00	-	-	-	0%	-	0%
G122640100003D SERVICIOS CULTURALES COMUNITARIOS Y	877.000,00	-362.340,00	-	514.660,00	512.333,39	100%	382.076,25	74%
730204 Edición, Impresión, Reproducción, Publicaci	6.000,00	-	-	6.000,00	6.000,00	100%	6.000,00	100%
730205 Espectáculos Culturales y Sociales	350.000,00	-80.000,00	-	270.000,00	270.000,00	100%	270.000,00	100%
730209 Servicios de Aseo, Lavado de Vestimenta de	-	8.499,29	-	8.499,29	6.182,29	73%	4.945,81	58%
730402 Edificios, Locales, Residencias y Cableado	295.000,00	-283.485,00	-	11.515,00	11.515,00	100%	11.515,00	97%
730403 Mobiliarios (Instalación, Mantenimiento y R	2.000,00	-260,00	-	1.740,00	1.740,00	100%	1.740,00	100%
730404 Maquinarias y Equipos (Instalación, Manteni	77.000,00	-31.199,26	-	45.800,74	45.800,74	100%	42.317,65	92%
730417 Infraestructura	-	-8.000,00	-	-	-	0%	-	0%
730418 Mantenimiento de Áreas Verdes y Arreglo de	11.000,00	-3.048,00	-	7.952,00	7.952,00	100%	6.958,00	88%
730425 Instalación, Readección, Montaje de Expos	5.000,00	-	-	5.000,00	5.000,00	100%	5.000,00	100%
730704 Mantenimiento y Reparación de Equipos y Sis	3.000,00	-3.000,00	-	-	-	0%	-	0%
730802 Vestuario, Lencería, Prendas de Protección	7.000,00	-7.000,00	-	-	-	0%	-	0%
730803 Combustibles y Lubricantes	5.000,00	-5.000,00	-	-	-	0%	-	0%
730812 Materiales Didácticos	22.000,00	-22.000,00	-	-	-	0%	-	0%
730813 Repuestos y Accesorios	20.000,00	14.354,89	-	34.354,89	34.354,89	100%	33.929,89	99%
731406 Herramientas y equipos menores	3.000,00	-3.000,00	-	-	-	0%	-	0%
731411 Partes y Repuestos	1.000,00	-1.000,00	-	-	-	0%	-	0%
780103 A Empresas Públicas	1.000,00	-123.788,48	-	-	-	0%	-	0%
840104 Maquinarias y Equipos	44.000,00	-44.000,00	-	-	-	0%	-	0%
840106 Herramientas	2.000,00	-2.000,00	-	-	-	0%	-	0%
840107 Equipos, Sistemas y Paquetes Informáticos	10.000,00	-10.000,00	-	-	-	0%	-	0%
840111 Partes y Repuestos	6.000,00	-6.000,00	-	-	-	0%	-	0%
G122640100004D FOMENTO Y PROTECCIÓN DE LA DIVERSIDAD CU	2.513.000,00	1.311.686,36	-	3.824.686,36	3.421.034,89	89%	3.100.596,34	81%
730204 Edición, Impresión, Reproducción, Publicaci	41.000,00	-9.273,88	-	31.726,12	30.000,00	95%	30.000,00	95%
730205 Espectáculos Culturales y Sociales	995.000,00	-281.104,01	-	713.895,99	539.239,99	76%	354.239,99	50%
730239 Muebles	5.800,00	8.458,00	-	13.538,00	13.538,00	100%	13.500,00	100%
730402 Edificios, Locales, Residencias y Cableado	90.000,00	311.605,02	-	311.605,02	300.325,02	96%	298.085,02	96%
730403 Mobiliarios (Instalación, Mantenimiento y R	103.500,00	-103.005,00	-	495,00	495,00	100%	495,00	100%
730404 Maquinarias y Equipos (Instalación, Manteni	5.000,00	-5.000,00	-	-	-	0%	-	0%
730425 Instalación, Readección, Montaje de Expos	-	29.500,00	-	29.500,00	21.800,00	74%	16.800,00	57%
730606 Honorarios por Contratos Civiles de Servi	135.000,00	-72.695,72	-	62.304,28	40.408,65	65%	31.316,05	50%
730702 Arrendamiento y Licencias de Uso de Paquete	3.000,00	-13.000,00	-	5.268,00	5.268,00	100%	5.268,00	100%
730704 Mantenimiento y Reparación de Equipos y Sis	3.500,00	-3.300,00	-	200,00	100,00	50%	100,00	50%
730804 Materiales de Oficina	13.000,00	-	-	-	-	0%	-	0%
730812 Materiales Didácticos	22.920,00	-22.920,00	-	-	-	0%	-	0%
730829 Insumos, Materiales, Suministros y Bienes p	4.500,00	-4.500,00	-	-	-	0%	-	0%
731407 Equipos, Sistemas y Paquetes Informáticos	20.000,00	-20.000,00	-	-	-	0%	-	0%
731409 Libros y Colecciones	22.920,00	-22.920,00	-	-	-	0%	-	0%
780204 Transferencias o Donaciones al Sector Privá	849.500,00	1.783.733,95	-	2.633.233,95	2.469.860,83	94%	2.350.792,28	89%
840104 Maquinarias y Equipos	195.000,00	-195.000,00	-	-	-	0%	-	0%
840107 Equipos, Sistemas y Paquetes Informáticos	10.000,00	-10.000,00	-	-	-	0%	-	0%
G122640100005D PROGRAMACIÓN ARTÍSTICO-CULTURAL Y ACADEM	4.210.000,00	-1.885.912,16	-	2.324.087,84	2.157.970,74	93%	2.080.916,74	90%
730204 Edición, Impresión, Reproducción, Publicaci	1.110.000,00	-1.081.165,16	-	2.128.834,84	2.065.236,74	97%	2.050.236,74	96%
780204 Transferencias o Donaciones al Sector Privá	-	76.700,00	-	76.700,00	30.680,00	40%	30.680,00	40%
840401 Patentes, Derechos de Autor, Marcas Registr	-	56.500,00	-	56.500,00	-	0%	-	0%
EDUCACIÓN, RECREACIÓN Y DEPORTE	39.731.410,58	-17.087,17	5.035.206,58	44.749.529,99	31.698.107,08	71%	29.765.190,59	67%
COLEGIO BATAJUN	19.740.776	-	1.366,00	1.366,00	1.676.579,72	89%	1.673.811,00	93%
G00A10100001D GASTOS ADMINISTRATIVOS	301.700,00	-4,00	-	301.700,00	299.965,21	99%	297.183,57	99%
530101 Agua Potable	10.000,00	819,75	-	10.819,75	10.819,75	100%	10.249,57	95%
530104 Energía Eléctrica	15.000,00	24.856,41	-	24.856,41	24.856,41	100%	24.252,14	98%
530105 Telecomunicaciones	4.000,00	-2.669,75	-	1.330,25	1.330,25	100%	1.195,11	90%
530203 Almacenamiento, Embalaje, Desembalaje, Envá	3.000,00	-	-	-	-	0%	-</	

MUNICIPIO DEL DISTRITO METROPOLITANO DE QUITO
EJECUCIÓN PRESUPUESTARIA GAD DMQ
AL 31 DE DICIEMBRE DE 2022

Grupo de Gasto/Partida	Asignación Inicial	Trasposos	Reforma	Codificado	Comprometido	% Comp.	Devengado	% Dev.
510707 Compensación por Vacaciones no Gozadas por	11.437,81	-	-	11.437,81	3.995,56	35%	3.995,56	35%
G1224000005D FORTALECIMIENTO PEDAGÓGICO	130.000,00	0,00	1.366,00	131.366,00	123.120,31	94%	123.115,31	94%
730105 Servicio de Correo	3.000,00	-1.297,28	-	1.702,72	1.702,72	100%	1.702,72	100%
730204 Edición, Impresión, Reproducción, Publicaci	6.450,00	-	-	6.450,50	6.450,50	100%	6.450,50	100%
730239 Muebles	64.500,00	-20.469,00	-	44.031,00	44.031,00	100%	44.026,00	100%
730404 Maquinarias y Equipos (Instalación, Manteni	-	2.247,10	-	2.247,10	-	0%	-	0%
730612 Capacitación a Servidores Públicos	13.000,00	-13.000,00	-	-	-	0%	-	0%
730702 Arrendamiento y Licencias de Uso de Paquete	2.500,00	-349,48	-	2.150,52	2.150,52	100%	2.150,52	100%
730810 Dispositivos Médicos para Laboratorio Cl	3.000,00	-2.558,00	-	442,00	442,00	100%	442,00	100%
730811 Insumos, Materiales y Suministros para Cons	-	3.460,00	-	3.460,00	3.460,00	100%	3.460,00	100%
730812 Materiales Didácticos	-	774,00	-	774,00	756,00	98%	756,00	98%
730819 Accesorios e Insumos Químicos y Orgánicos	-	1.396,00	-	1.396,00	1.396,00	100%	1.396,00	100%
730824 Insumos, Bienes y Materiales para la Produc	-	540,00	-	540,00	540,00	100%	540,00	100%
731403 Mobiliarios	-	6.049,99	-	6.049,99	6.049,99	100%	6.049,99	100%
731404 Maquinarias y Equipos	-	157,95	-	157,95	-	0%	-	0%
731408 Bienes Artísticos, Culturales, Bienes Depor	-	352,00	-	352,00	-	0%	-	0%
840103 Mobiliarios	-	15.108,42	-	15.108,42	11.668,58	77%	11.668,58	77%
840104 Maquinarias y Equipos	3.000,00	15.431,77	-	18.431,77	16.400,97	89%	16.400,97	89%
840107 Equipos, Sistemas y Paquetes Informáticos	41.000,00	-14.293,97	1.366,00	28.072,03	28.072,03	100%	28.072,03	100%
Colegio Fernández Madrid	2.082.033,54	-13.773,58	125.000,00	2.193.259,86	1.846.309,69	84%	1.843.903,74	84%
GC00A10100001D GASTOS ADMINISTRATIVOS	203.890,00	0,00	-	203.890,00	201.882,31	100%	199.480,86	98%
530101 Agua Potable	2.500,00	52,57	-	2.552,57	2.552,57	100%	2.140,95	84%
530104 Energía Eléctrica	12.000,00	-1.624,82	-	10.375,18	10.375,18	100%	10.017,18	97%
530105 Telecomunicaciones	1.000,00	581,70	-	1.581,70	1.581,70	100%	1.371,48	87%
530202 Fletes y Maniobras	-	300,00	-	300,00	150,00	50%	178,00	59%
530203 Almacenamiento, Embalaje, Desembalaje, Ema	1.035,00	-	-	1.035,00	654,50	63%	654,50	63%
530208 Servicio de Seguridad y Vigilancia	90.000,00	-31.001,00	-	58.999,00	58.999,00	100%	58.999,00	100%
530209 Servicios de Aseo, Lavado de Vestimenta	79.920,00	-	-	79.920,00	79.920,00	100%	79.920,00	100%
530402 Edificios, Locales, Residencias y Cables	1.500,00	8.475,48	-	9.975,48	9.891,02	99%	9.891,78	99%
530404 Maquinarias y Equipos (Instalación, Mant	588,86	3.406,12	-	3.994,98	3.994,98	100%	3.994,98	100%
530405 Vehículos (Servicio para Mantenimiento y Re	896,00	-	-	896,00	896,00	100%	896,00	100%
530704 Mantenimiento y Reparación de Equipos y Sis	2.165,00	1.840,00	-	4.005,00	3.667,50	92%	3.667,50	92%
530803 Combustibles y Lubricantes	5.000,00	4.779,00	-	9.779,00	9.432,01	96%	8.110,64	83%
530804 Materiales de Oficina	2.000,00	1.034,06	-	3.034,06	2.620,25	86%	2.620,25	86%
530805 Materiales de Aseo	400,00	-	-	400,00	-	0%	-	0%
530807 Materiales de Impresión, Fotografía, Rep	2.970,14	7.184,86	-	10.155,00	9.868,27	97%	9.868,27	97%
530810 Dispositivos Médicos para Laboratorio Cl	-	571,30	-	571,30	571,30	100%	571,30	100%
530811 Insumos, Materiales y Suministros para Cons	100,00	-100,00	-	-	-	0%	-	0%
530813 Repuestos y Accesorios	900,00	4.015,00	-	4.915,00	4.914,99	100%	4.914,99	100%
530814 Suministros para Actividades Agropecuarias,	-	128,95	-	128,95	128,95	100%	128,95	100%
530819 Accesorios e Insumos Químicos y Orgánicos	-	483,78	-	483,78	483,78	100%	483,78	100%
530822 Condecoraciones	165,00	-165,00	-	-	-	0%	-	0%
530826 Dispositivos Médicos de Uso General	-	30,00	-	30,00	29,86	100%	29,86	100%
530829 Insumos, Materiales, Suministros y Bienes p	-	20,00	-	20,00	18,64	93%	18,64	93%
531404 Maquinarias y Equipos	-	648,00	-	648,00	648,00	100%	648,00	100%
531405 Herramientas y Equipos menores	300,00	-	-	300,00	-	0%	-	0%
570102 Tasas Generales, Impuestos, Contribuciones,	450,00	40,00	-	490,00	484,81	99%	484,81	99%
GC00A10100004D REMUNERACION PERSONAL	1.783.026,54	-13.777,68	-	1.769.258,86	1.425.095,56	81%	1.425.095,56	81%
510105 Remuneraciones Unificadas	240.336,00	-5.716,74	-	234.619,26	171.207,03	73%	171.207,03	73%
510106 Salarios Unificados	58.459,92	-	-	58.459,92	58.459,92	100%	58.459,92	100%
510108 Remuneración Mensual Unificada de Docentes	1.008.756,00	-10.643,86	-	998.112,14	838.854,36	84%	838.854,36	84%
510203 Decimotercer Sueldo	109.779,66	-1.196,59	-	108.583,07	88.921,94	82%	88.921,94	82%
510204 Decimocuarto Sueldo	52.500,00	-779,17	-	51.720,83	38.236,86	74%	38.236,86	74%
510304 Compensación por Transporte	924,00	65,00	-	989,00	986,30	100%	986,30	100%
510306 Alimentación	7.392,00	-	-	7.392,00	6.972,00	94%	6.972,00	94%
510401 Por Cargas Familiares	1.753,80	-	-	1.753,80	51,00	3%	51,00	3%
510408 Subsidio de Antigüedad	4.390,48	-	-	4.390,48	2.630,88	60%	2.630,88	60%
510507 Honorarios	1.011,87	-	-	1.011,87	-	0%	-	0%
510509 Horas Extraordinarias y Suplementarias	9.804,00	7.413,00	-	17.217,00	2.858,50	17%	2.858,50	17%
510510 Servicios Personales por Contrato	2.090,60	-	-	2.090,60	299,00	14%	299,00	14%
510513 Encargos	151.074,82	-1.653,75	-	149.421,07	122.644,35	82%	122.644,35	82%
510602 Fondo de Reserva	109.779,66	-1.196,57	-	108.583,09	87.161,94	80%	87.161,94	80%
510707 Compensación por Vacaciones no Gozadas por	13.480,53	-65,00	-	13.415,53	5.811,48	43%	5.811,48	43%
G1224000005D FORTALECIMIENTO PEDAGÓGICO	95.117,00	-	125.000,00	220.117,00	219.326,82	100%	219.326,82	100%
730402 Edificios, Locales, Residencias y Cableado	10.722,80	-10.742,80	-	-	124.973,10	100%	124.973,10	100%
840104 Maquinarias y Equipos	84.395,00	-79.526,28	-	4.868,72	4.868,72	100%	4.868,72	100%
840107 Equipos, Sistemas y Paquetes Informáticos	-	90.275,18	-	90.275,18	89.485,00	99%	89.485,00	99%
Secretaría Educación, Recreación y Deporte	21.093.696,96	-608.008,63	4.584.241,00	25.069.929,33	15.066.891,60	60%	13.345.174,31	53%
GC00A10100001D GASTOS ADMINISTRATIVOS	176.725,40	-	-	176.725,40	87.309,63	49%	72.015,21	41%
530402 Edificios, Locales, Residencias y Cables	143.725,40	-6.962,40	-	136.763,00	74.239,57	54%	66.295,21	48%
530403 Mobiliarios (Instalación, Mantenimiento	20.000,00	-	-	20.000,00	-	0%	-	0%
530404 Maquinarias y Equipos (Instalación, Mant	-	556,00	-	556,00	-	0%	-	0%
530805 Materiales de Aseo	6.500,00	-	-	6.500,00	-	0%	-	0%
530819 Accesorios e Insumos Químicos y Orgánicos	6.406,40	-	-	6.406,40	5.720,00	89%	5.720,00	89%
530822 Condecoraciones	10.793.815,90	-186.089,67	4.027.041,00	14.634.776,23	9.617.390,51	66%	9.617.390,51	66%
GC00A10100004D REMUNERACION PERSONAL	2.447.664,00	-101.401,00	-137.160,00	2.209.103,00	2.094.810,35	95%	2.094.810,35	95%
510105 Remuneraciones Unificadas	216.415,80	-	-	216.415,80	191.153,17	88%	191.153,17	88%
510106 Salarios Unificados	3.487.032,00	-305.049,44	2.727.273,96	5.909.256,52	3.276.724,63	55%	3.276.724,63	55%
510203 Decimotercer Sueldo	631.772,65	-12.377,39	-	619.395,26	583.667,24	94%	583.667,24	94%
510204 Decimocuarto Sueldo	315.500,00	7.968,77	-	323.468,77	250.005,73	77%	250.005,73	77%
510304 Compensación por Transporte	3.564,00	-	-	3.564,00	2.649,40	74%	2.649,40	74%
510306 Alimentación	28.512,00	-	-	28.512,00	23.980,00	84%	23.980,00	84%
510401 Por Cargas Familiares	6.492,47	-	-	6.492,47	144,50	2%	144,50	2%
510408 Subsidio de Antigüedad	10.820,79	-	-	10.820,79	8.379,37	77%	8.379,37	77%
510507 Honorarios	14.546,53	-	-2.476,35	12.070,18	-	0%	-	0%
510509 Horas Extraordinarias y Suplementarias	14.922,26	-	-	14.922,26	14.625,08	98%	14.625,08	98%
510510 Servicios Personales por Contrato	1.870.160,00	247.262,00	521.784,00	2.639.206,00	1.687.524,48	64%	1.687.524,48	64%
510512 Subrogación	7.902,57	-	-	7.902,57	1.485,78	19%	1.485,78	19%
510513 Encargos	33.361,15	-	-	33.361,15	33.115,13	99%	33.115,13	99%
510601 Aporte Patronal	888.125,00	-10.106,23	357.819,73	1.235.838,50	849.300,38	69%	849.300,38	69%
510602 Fondo de Reserva	631.772,65	-12.377,38	299.324,83	878.120,10	520.190,85	60%	520.190,85	60%
510707 Compensación por Vacaciones no Gozadas por	171.094,35	-	-	171.094,35	42.363,52	25%	42.363,52	25%
990101 Obligaciones de Ejercicios Anteriores por	114.157,68	-	-	114.157,68	37.262,90	33%	37.262,90	33%
G12240100001D QUITO ACTIVO	350.000,00	-	157.200,00	507.200,00	309.605,50	61%	620.000,00	1%
730205 Espectáculos Culturales y Sociales	350.000,00	-	150.000,00	500.000,00	309.605,50	62%	620.000,00	1%
730606 Honorarios por Contratos Civiles de Servicio	-	-	-	7.200,00	-	0%	-	0%
G12240100002D QUITO A LA CANCHA	4.800.597,00	-	400.000,00	5.200.597,00	2.463.718,94	47%	1.926.905,06	37%
730402 Edificios, Locales, Residencias y Cableado	-	320.000,00	-	320.000,00	276.775,08	86%	-	0%
730417 Infraestructura	-	235.812,00	-	235.812,00	-	0%	-	0%
730606 Honorarios por Contratos Civiles de Servicio	334.172,16	-	-	334.172,16	278.412,20	83%	193.127,17	58%
730613 Capacitación a Servidores Públicos	85.000,00	-	-	85.000,00	-	0%	-	0%
730702 Arrendamiento y Licencias de Uso de Paquete	4.000,00	-4.000,00	-	-	-	0%	-	0%
730704 Mantenimiento y Reparación de Equipos y Sis	1.400,00	-1.400,00	-	-	-	0%	-	

MUNICIPIO DEL DISTRITO METROPOLITANO DE QUITO
EJECUCIÓN PRESUPUESTARIA ADMQ
AL 31 DE DICIEMBRE DE 2022

Grupo de Gasto/Partida	Asignación Inicial	Trasposos	Reforma	Codificado	Comprometido	% Comp.	Devengado	% Dev.
730204 Edición, Impresión, Reproducción, Publicaci	10.000,00	-10.000,00	-	-	-	0%	-	0%
730205 Espectáculos Culturales y Sociales	23.240,00	-	-	23.240,00	17.300,00	74%	17.300,00	74%
730210 Servicio de Guardia	600.945,28	-600.945,28	-	-	-	0%	-	0%
730235 Servicio de Alimentación	338.975,46	-338.975,46	-	338.975,46	281.312,00	83%	-	0%
730601 Consultoría, Asesoría e Investigación	50.000,00	-50.000,00	-	-	-	0%	-	0%
730606 Honorarios por Contratos Civiles de Servi	-	52.000,00	-	-	3.497,40	7%	-	0%
730612 Capacitación a Servidores Públicos	446.260,00	-446.260,00	-	-	-	0%	-	0%
730613 Capacitación para la Ciudadanía en General	70.000,00	-70.000,00	-	-	-	0%	-	0%
730701 Desarrollo, Actualización, Asistencia Técni	302.000,00	-302.000,00	-	210.000,00	-	0%	-	0%
730704 Mantenimiento y Reparación de Equipos y Sis	54.395,39	-54.395,39	-	54.395,39	-	0%	-	0%
730805 Materiales de Aseo	10.000,00	-1.336,96	-	8.663,04	8.228,85	95%	8.228,85	95%
730812 Materiales Didácticos	65.000,00	-60.000,00	-	5.000,00	-	0%	-	0%
731403 Mobiliarios	-	176.367,06	-	176.367,06	-	0%	-	0%
731404 Maquinarias y Equipos	82.967,00	-82.967,00	-	-	-	0%	-	0%
731406 Herramientas y equipos menores	55.310,00	-55.310,00	-	-	-	0%	-	0%
731407 Equipos, Sistemas y Paquetes Informáticos	-	73.416,00	-	73.416,00	51.540,16	70%	51.540,16	70%
731408 Bienes Artísticos, Culturales, Bienes Depor	3.240,00	-3.240,00	-	-	-	0%	-	0%
770206 Costas Judiciales, Trámites Notariales, Leg	2.500,00	-277,25	-	2.222,75	2.222,75	100%	2.222,75	100%
780102 A Entidades Descentralizadas y Autónomas	130.000,00	-130.000,00	-	-	-	0%	-	0%
780204 Transferencias o Donaciones al Sector Priv	90.000,00	-20.000,00	-	70.000,00	-	0%	-	0%
840103 Mobiliarios	-	248.017,39	-	248.017,39	-	0%	-	0%
840107 Equipos, Sistemas y Paquetes Informáticos	976.876,38	394.515,31	-	1.371.391,69	959.049,70	70%	959.049,70	70%
Unidad Educativa Espejo	3.031.958,70	22.016,06	125.000,00	3.178.974,76	2.587.254,45	81%	2.583.168,93	81%
GC00A10100000 GASTOS ADMINISTRATIVOS	435.088,60	-	-	435.088,60	392.010,37	90%	388.631,73	89%
530101 Agua Potable	10.000,00	2.000,00	-	12.000,00	12.000,00	100%	10.569,21	88%
530104 Energía Eléctrica	12.000,00	3.600,00	-	15.600,00	15.600,00	100%	14.185,63	91%
530105 Telecomunicaciones	1.300,00	-	-	1.300,00	1.300,00	100%	859,71	66%
530203 Almacenamiento, Embalaje, Desembalaje, Env	1.300,00	-	-	1.300,00	1.165,30	90%	1.087,40	84%
530208 Servicio de Seguridad y Vigilancia	195.000,00	-17.594,61	-	177.405,39	174.537,70	98%	174.537,70	98%
530209 Servicios de Aseo, Lavado de Vestimenta	175.000,00	-22.092,00	-	152.908,00	148.608,00	97%	148.608,00	97%
530402 Edificios, Locales, Residencias y Cablea	500,00	-	-	500,00	-	0%	-	0%
530403 Mobiliarios (Instalación, Mantenimiento	-	2.100,00	-	2.100,00	2.034,20	97%	2.034,20	97%
530404 Maquinarias y Equipos (Instalación, Mant	188,60	7.000,00	-	7.188,60	-	0%	-	0%
530405 Vehículos (Servicio para Mantenimiento y Re	1.500,00	1.000,00	-	2.500,00	145,00	6%	145,00	6%
530704 Mantenimiento y Reparación de Equipos y Sis	3.000,00	-	-	3.000,00	-	0%	-	0%
530802 Vestuario, Lencería, Prendas de Protec	1.241,00	-	-	1.241,00	-	0%	-	0%
530803 Combustibles y Lubricantes	800,00	-	-	800,00	306,25	38%	291,96	36%
530804 Materiales de Oficina	2.500,00	1.982,00	-	4.482,00	4.426,79	99%	4.426,79	99%
530805 Materiales de Aseo	3.000,00	-800,00	-	2.192,00	797,55	36%	797,55	36%
530807 Materiales de Impresión, Fotografía, Rep	2.000,00	5.512,61	-	7.512,61	6.487,20	86%	6.487,20	86%
530811 Insumos, Materiales y Suministros para Cons	1.000,00	5.000,00	-	6.000,00	-	0%	-	0%
530812 Materiales Didácticos	1.800,00	-1.800,00	-	-	-	0%	-	0%
530813 Repuestos y Accesorios	3.000,00	-	-	3.000,00	1.008,00	34%	1.008,00	34%
530824 Insumos, Bienes y Materiales para Producció	-	5.659,00	-	5.659,00	5.294,38	94%	5.294,38	94%
531408 Bienes Artísticos, Culturales, Deportivos y	-	7.200,00	-	7.200,00	-	0%	-	0%
570102 Tasas Generales, Impuestos, Contribuciones,	200,00	-	-	200,00	-	0%	-	0%
840104 Maquinarias y Equipos	19.000,00	-17.000,00	-	2.000,00	-	0%	-	0%
840107 Equipos, Sistemas y Paquetes Informáticos	2.000,00	17.000,00	-	19.000,00	18.300,00	96%	18.300,00	96%
GC00A10100000 REMUNERACION PERSONAL	2.501.156,10	22.016,06	-	2.523.172,16	2.187.322,30	87%	2.186.615,42	87%
510105 Remuneraciones Unificadas	163.212,00	-5.891,43	-	157.320,57	135.560,00	86%	135.560,00	86%
510106 Salarios Unificados	29.502,60	-	-	29.502,60	29.502,60	100%	29.502,60	100%
510108 Remuneración Mensual Unificada de Docentes	1.633.380,00	14.077,00	-	1.647.457,00	1.484.874,33	90%	1.484.874,33	90%
510203 Decimotercer Sueldo	153.808,55	14.891,91	-	155.296,46	137.359,63	88%	137.359,63	88%
510204 Decimocuarto Sueldo	72.500,00	-920,83	-	71.579,17	55.608,81	78%	55.608,81	78%
510304 Compensación por Transporte	528,00	40,00	-	568,00	563,60	99%	563,60	99%
510306 Alimentación	4.224,00	-	-	4.224,00	3.984,00	94%	3.984,00	94%
510401 Por Cargas Familiares	885,08	-	-	885,08	123,25	14%	123,25	14%
510408 Subsidio de Antigüedad	1.475,13	-	-	1.475,13	1.327,68	90%	1.327,68	90%
510507 Honorarios	3.282,45	-	-	3.282,45	-	0%	-	0%
510510 Servicios Personales por Contrato	19.608,00	9.728,00	-	29.336,00	11.022,00	38%	11.022,00	38%
510512 Subrogación	2.831,21	-	-	2.831,21	-	0%	-	0%
510513 Encargos	38.580,12	-	-	38.580,12	-	0%	-	0%
510601 Aporte Patronal	208.539,05	2.047,50	-	210.586,55	187.526,77	89%	187.526,77	89%
510602 Fondo de Reserva	153.808,55	14.891,91	-	155.296,46	135.596,19	87%	135.596,19	87%
510707 Compensación por Vacaciones no Gozadas por	14.991,26	-40,00	-	14.951,26	4.273,44	29%	3.566,56	24%
G122402000050 FORTALECIMIENTO PEDAGÓGICO	95.714,00	-	125.000,00	220.714,00	7.921,78	4%	7.921,78	4%
730402 Edificios, Locales, Residencias y Cableado	95.714,00	-	125.000,00	220.714,00	7.921,78	4%	7.921,78	4%
Unidad Educativa Julio E. Moreno	1.339.992,53	82.609,60	80.661,76	1.503.264,09	1.173.159,55	78%	1.169.960,55	78%
GC00A10100000 GASTOS ADMINISTRATIVOS	93.598,56	-0,00	80.661,76	174.260,32	106.561,22	61%	103.370,82	59%
530101 Agua Potable	2.564,54	3.379,97	-	5.943,51	5.943,51	100%	4.298,82	72%
530104 Energía Eléctrica	2.398,34	4.465,51	-	6.863,85	6.863,85	100%	5.318,14	77%
530203 Almacenamiento, Embalaje, Desembalaje, Env	-	0,71	-	0,71	-	0%	-	0%
530207 Difusión, Información y Publicidad	-	164,00	-	164,00	164,00	100%	164,00	100%
530208 Servicio de Seguridad y Vigilancia	24.158,34	999,48	-	25.157,82	18.000,00	72%	18.000,00	72%
530209 Servicios de Aseo, Lavado de Vestimenta	64.245,60	-6.010,93	14.748,94	72.983,61	72.983,61	100%	72.983,61	100%
530402 Edificios, Locales, Residencias y Cablea	231,74	50.697,78	6.779,00	57.708,52	-	0%	-	0%
530403 Mobiliarios (Instalación, Mantenimiento	-	-20.000,00	20.000,00	-	-	0%	-	0%
530404 Maquinarias y Equipos (Instalación, Mant	-	-15.000,00	15.000,00	-	-	0%	-	0%
530704 Mantenimiento y Reparación de Equipos y Sis	-	-20.000,00	20.000,00	-	-	0%	-	0%
530802 Vestuario, Lencería, Prendas de Protec	-	175,00	-	175,00	175,00	100%	175,00	100%
530804 Materiales de Oficina	-	209,26	-	209,26	239,35	41%	239,35	41%
530805 Materiales de Aseo	-	329,96	593,48	923,38	832,70	90%	832,70	90%
530807 Materiales de Impresión, Fotografía, Rep	-	769,78	3.168,66	2.398,78	-	0%	-	0%
530820 Menaje y Accesorios Descartables	-	1.359,20	-	1.359,20	1.359,20	100%	1.359,20	100%
GC00A10100000 REMUNERACION PERSONAL	1.150.679,97	13.311,84	-	1.163.991,81	1.066.589,73	92%	1.066.589,73	92%
510105 Remuneraciones Unificadas	70.368,00	-	-	70.368,00	70.368,00	100%	70.368,00	100%
510106 Salarios Unificados	6.809,16	-	-	6.809,16	6.809,16	100%	6.809,16	100%
510108 Remuneración Mensual Unificada de Docentes	771.756,00	10.775,00	-	782.531,00	734.891,53	94%	734.891,53	94%
510203 Decimotercer Sueldo	71.551,43	897,92	-	72.449,35	66.949,26	92%	66.949,26	92%
510204 Decimocuarto Sueldo	35.000,00	-460,41	-	34.539,59	27.436,62	79%	27.436,62	79%
510304 Compensación por Transporte	132,00	10,00	-	142,00	140,90	99%	140,90	99%
510306 Alimentación	1.056,00	-	-	1.056,00	996,00	94%	996,00	94%
510401 Por Cargas Familiares	204,27	-	-	204,27	-	0%	-	0%
510408 Subsidio de Antigüedad	340,46	-	-	340,46	192,88	57%	192,88	57%
510507 Honorarios	2.149,33	-	-	2.149,33	-	0%	-	0%
510510 Servicios Personales por Contrato	9.804,00	-	-	9.804,00	-	0%	-	0%
510512 Subrogación	1.290,67	-	-	1.290,67	-	0%	-	0%
510513 Encargos	2.581,35	-	-	2.581,35	-	0%	-	0%
510601 Aporte Patronal	98.074,21	1.201,41	-	99.275,62	91.670,25	93%	91.670,25	93%
510602 Fondo de Reserva	71.561,43	897,92	-	72.459,35	67.136,13	93%	67.136,13	93%
510707 Compensación por Vacaciones no Gozadas por	8.326,18	-10,00	-	8.316,18	-	0%	-	0%
990101 Obligaciones de Ejercicios Anteriores por	866,89	-	-	866,89	-	0%	-	0%
G122402000050 FORTALECIMIENTO PEDAGÓGICO	95.714,00	69.297,96	-	165.011,96	-	0%	-	0%
731403 Mobiliarios	3.330,00	-1.099,89	-	2.230,11	-	0%	-	0%
731404 Maquinarias y Equipos	561,69	-561,69	-	-	-	0%	-	0%
750107 Construcciones y Edificaciones	70.000,00	69.297,96	-	139.297,96	-	0%	-	0%
840103 Mobiliarios	17.470,00	-2.526,72	-	14.943,28	-	0%	-	0%
840104 Maquinarias y Equipos	4.352,31	4.188,30	-	8.540,61	-	0%	-	0%
Unidad Educativa Milenio Bicentenario	2.030.970,54	112.304,38	-	2.143.274,92	1.983.697,26	93%	1.873.448,90	

MUNICIPIO DEL DISTRITO METROPOLITANO DE QUITO
EJECUCIÓN PRESUPUESTARIA ADMQ
AL 31 DE DICIEMBRE DE 2022

Grupo de Gasto/Partida	Asignación Inicial	Trasposos	Reforma	Codificado	Comprometido	% Comp.	Devengado	% Dev.
510204 Decimocuarto Sueldo	51.500,00	-425,00	-	51.075,00	40.314,02	79%	40.314,02	79%
510304 Compensación por Transporte	528,00	-	-	528,00	422,70	80%	422,70	80%
510305 Alimentación	4.224,00	-	-	4.224,00	2.988,00	71%	2.988,00	71%
510401 Por Cargas Familiares	973,73	-	-	973,73	0,00	0%	0,00	0%
510408 Subsidio de Antigüedad	1.622,89	-	-	1.622,89	1.120,08	69%	1.120,08	69%
510507 Honorarios	2.447,63	-	-	2.447,63	-	0%	-	0%
510510 Servicios Personales por Contrato	19.608,00	5.684,00	-	25.292,00	-	0%	-	0%
510512 Subrogación	1.598,51	-	-	1.598,51	949,13	63%	949,13	63%
510513 Encargos	3.017,01	-	-	3.017,01	-	0%	-	0%
510601 Aporte Patronal	137.906,59	3.393,38	-	141.299,97	131.198,49	93%	131.198,49	93%
510602 Fondo de Reserva	101.325,81	2.524,00	-	103.849,81	95.579,94	92%	95.579,94	92%
510707 Compensación por Vacaciones no Gozadas por	9.727,10	-	-	9.727,10	566,80	6%	566,80	6%
G2240200050 FORTALECIMIENTO PEDAGÓGICO	130.000,00	74.000,00	-	204.000,00	184.960,22	91%	110.481,74	54%
730105 Servicios de Conserje	2.000,00	-965,15	-	1.030,85	1.030,85	100%	1.030,85	100%
730204 Edición, Impresión, Reproducción, Publicaci	6.000,00	-6.000,00	-	-	-	0%	-	0%
730402 Edificios, Locales, Residencias y Cableado	10.000,00	52.398,00	-	62.398,00	61.928,41	99%	60.097,49	96%
730404 Maquinarias y Equipos (Instalación, Manteni	4.000,00	-4.000,00	-	-	-	0%	-	0%
730612 Capacitación a Servidores Públicos	15.000,00	-2.200,00	-	12.800,00	5.000,00	39%	5.000,00	39%
730701 Desarrollo, Actualización de, Asistencia Técni	15.000,00	-15.000,00	-	-	-	0%	-	0%
730702 Arrendamiento y Licencias de Uso de Paquete	2.500,00	-651,00	-	1.839,00	1.839,00	100%	1.839,00	100%
730804 Materiales de Oficina	300,00	-300,00	-	-	-	0%	-	0%
730810 Dispositivos Médicos para Laboratorio Cl	2.000,00	-2.000,00	-	-	-	0%	-	0%
730812 Materiales Didácticos	-	6.700,00	-	6.700,00	5.732,40	86%	5.732,40	86%
730820 Menaje y Accesorios Descartables	-	325,50	-	325,50	189,15	58%	-	0%
731403 Mobiliarios	6.600,00	-6.403,32	-	196,68	-	0%	-	0%
731404 Maquinarias y Equipos	8.000,00	-4.967,85	-	3.032,15	-	0%	-	0%
731409 Libros y Colecciones	3.000,00	-	-	3.000,00	956,00	32%	956,00	32%
770102 Tasas Generales, Impuestos, Contribuciones,	37.500,00	-	-	37.500,00	37.500,00	100%	28.786,00	77%
840103 Mobiliarios	8.100,00	4.017,82	-	4.017,82	984,41	25%	-	0%
840104 Maquinarias y Equipos	10.000,00	-	-	6.700,00	6.148,99	92%	6.148,99	92%
840107 Equipos, Sistemas y Paquetes Informáticos	10.000,00	54.460,00	-	64.460,00	63.652,00	99%	892,00	1%
Unidad Educativa Oswaldo Lombeyda	1.347.845,78	12.306,47	-31.062,18	1.329.090,07	1.142.272,77	86%	1.139.935,17	86%
GC00A1010000D GASTOS ADMINISTRATIVOS	190.379,95	-	-31.062,18	159.317,77	125.883,05	79%	123.545,45	78%
530101 Agua Potable	2.500,00	-	-	2.500,00	2.500,00	100%	1.111,92	44%
530104 Energía Eléctrica	2.500,00	2.500,00	-	5.000,00	5.000,00	100%	4.497,89	90%
530105 Telecomunicaciones	800,00	-	-	800,00	800,00	100%	352,59	44%
530205 Espectáculos Culturales y Sociales	600,00	537,00	-	1.137,00	1.137,00	100%	1.137,00	100%
530208 Servicio de Seguridad y Vigilancia	90.000,00	-46.204,48	-	43.795,52	41.403,59	95%	41.403,59	95%
530209 Servicios de Aseo, Lavado de Vestimenta	30.000,00	-6.223,60	-	53.776,40	53.280,00	99%	53.280,00	99%
530402 Edificios, Locales, Residencias y Cablea	61.062,18	-	-31.062,18	-	-	0%	0,00	0%
530404 Maquinarias y Equipos (Instalación, Mant	7.681,08	-	-	7.681,08	7.680,56	100%	7.680,56	100%
530704 Mantenimiento y Reparación de Equipos y Sis	350,00	-	-	350,00	231,00	66%	231,00	66%
530805 Materiales de Aseo	200,00	-1.798,00	-	1.998,00	1.879,71	94%	1.879,71	94%
530807 Materiales de Impresión, Fotografía, Rep	2.367,77	6.351,00	-	8.718,77	8.490,51	97%	8.490,51	97%
840107 Equipos, Sistemas y Paquetes Informáticos	33.561,00	-	-	33.561,00	3.480,68	10%	3.480,68	10%
GC00A1010000D REMUNERACION PERSONAL	1.061.751,83	12.306,47	-	1.074.058,30	1.016.389,72	95%	1.016.389,72	95%
510105 Remuneraciones Unificadas	118.740,00	-4.624,00	-	114.116,00	100.254,00	88%	100.254,00	88%
510106 Salarios Unificados	13.618,32	-	-	13.618,32	13.618,32	100%	13.618,32	100%
510108 Remuneración Mensual Unificada de Docentes	637.272,00	10.635,00	1.634,00	649.541,00	639.474,00	98%	639.474,00	98%
510203 Decimotercer Sueldo	65.769,86	821,58	-	66.591,44	65.456,37	98%	65.456,37	98%
510204 Decimocuarto Sueldo	34.000,00	-283,33	-	33.716,67	27.499,68	82%	27.499,68	82%
510304 Compensación por Transporte	264,00	-	-	264,00	253,80	96%	253,80	96%
510306 Alimentación	2.112,00	-	-	2.112,00	1.992,00	94%	1.992,00	94%
510401 Por Cargas Familiares	408,55	-	-	408,55	-	0%	-	0%
510408 Subsidio de Antigüedad	680,92	-	-	680,92	385,76	57%	385,76	57%
510507 Honorarios	1.299,65	-	-1.000,00	299,65	-	0%	-	0%
510510 Servicios Personales por Contrato	19.608,00	3.848,00	-	23.456,00	11.407,33	49%	11.407,33	49%
510512 Subrogación	1.068,66	-	-	1.068,66	-	0%	-	0%
510513 Encargos	4.331,80	-	-	4.331,80	3.033,00	70%	3.033,00	70%
510601 Aporte Patronal	89.917,36	1.087,64	-	91.005,00	87.273,79	96%	87.273,79	96%
510602 Fondo de Reserva	65.769,86	821,58	-	66.591,44	62.316,69	94%	62.316,69	94%
510707 Compensación por Vacaciones no Gozadas por	6.898,85	-	-634,00	6.264,85	3.424,98	55%	3.424,98	55%
G2240200050 FORTALECIMIENTO PEDAGÓGICO	-	-	-	95.714,00	-	0%	-	0%
730402 Edificios, Locales, Residencias y Cableado	80.714,00	-80.714,00	-	-	-	0%	-	0%
840104 Maquinarias y Equipos	15.000,00	-15.000,00	-	-	-	0%	-	0%
840107 Equipos, Sistemas y Paquetes Informáticos	-	95.714,00	-	95.714,00	-	0%	-	0%
Unidad Educativa Quiumba	2.030.155,19	26.958,63	150.000,00	2.216.113,82	1.813.176,09	82%	1.737.496,45	78%
GC00A1010000D GASTOS ADMINISTRATIVOS	267.492,75	-	-	267.492,75	257.877,30	96%	253.197,66	95%
530101 Agua Potable	10.000,00	4.700,00	-	14.700,00	14.700,00	100%	12.916,83	88%
530104 Energía Eléctrica	6.000,00	2.000,00	-	8.000,00	8.000,00	100%	5.843,94	73%
530105 Telecomunicaciones	1.500,00	-	-	1.500,00	1.500,00	100%	759,63	51%
530203 Almacenamiento, Embalaje, Desembalaje, Enva	610,00	-	-	610,00	521,50	85%	521,50	85%
530204 Edición, Impresión, Reproducción, Public	500,00	-	-	500,00	446,00	89%	446,00	89%
530208 Servicio de Seguridad y Vigilancia	150.000,00	-	-	150.000,00	146.075,04	97%	146.075,00	97%
530209 Servicios de Aseo, Lavado de Vestimenta	94.382,75	-16.200,00	-	78.182,75	76.590,00	98%	76.590,00	98%
530402 Edificios, Locales, Residencias y Cablea	1.000,00	-1.000,00	-	-	-	0%	-	0%
530404 Maquinarias y Equipos (Instalación, Mant	5.000,00	-5.000,00	-	-	-	0%	-	0%
530704 Mantenimiento y Reparación de Equipos y Sis	500,00	-	-	5.000,00	4.370,00	79%	4.370,00	79%
530804 Materiales de Oficina	500,00	-	-	2.000,00	2.000,00	100%	2.000,00	100%
530805 Materiales de Aseo	1.000,00	-	-	500,00	418,00	84%	418,00	84%
530807 Materiales de Impresión, Fotografía, Rep	1.000,00	-	-	1.000,00	-	0%	-	0%
531404 Maquinarias y Equipos	1.500,00	-	-	3.500,00	3.256,76	93%	3.256,76	93%
531407 Equipos, Sistemas y Paquetes Informáticos	500,00	-	-	1.500,00	-	0%	-	0%
GC00A1010000D REMUNERACION PERSONAL	1.658.448,44	26.958,63	-	1.685.407,07	1.484.298,79	88%	1.484.298,79	88%
510105 Remuneraciones Unificadas	215.436,00	-9.956,00	-	205.480,00	154.617,00	75%	154.617,00	75%
510106 Salarios Unificados	34.477,20	-	-	34.477,20	24.539,16	71%	24.539,16	71%
510108 Remuneración Mensual Unificada de Docentes	969.588,48	20.902,88	-	990.491,36	945.028,74	95%	945.028,74	95%
510203 Decimotercer Sueldo	102.442,14	1.789,41	-	104.231,55	92.983,89	89%	92.983,89	89%
510204 Decimocuarto Sueldo	45.000,00	-495,85	-	44.504,15	35.044,65	79%	35.044,65	79%
510304 Compensación por Transporte	528,00	-	-	528,00	422,70	80%	422,70	80%
510306 Alimentación	4.224,00	-	-	4.224,00	2.988,00	71%	2.988,00	71%
510401 Por Cargas Familiares	1.034,32	-	-	1.034,32	-	0%	-	0%
510408 Subsidio de Antigüedad	1.723,86	-	-	1.723,86	1.104,24	64%	1.104,24	64%
510507 Honorarios	2.334,60	-	-	2.334,60	-	0%	-	0%
510510 Servicios Personales por Contrato	9.804,00	10.526,00	-	20.330,00	2.852,00	14%	2.852,00	14%
510512 Subrogación	1.805,43	-	-	1.805,43	-	0%	-	0%
510513 Encargos	15.461,14	-	-	15.461,14	-	0%	-	0%
510601 Aporte Patronal	140.505,48	2.402,78	-	142.908,26	128.194,21	90%	128.194,21	90%
510602 Fondo de Reserva	102.442,14	1.789,41	-	104.231,55	93.758,00	90%	93.758,00	90%
510707 Compensación por Vacaciones no Gozadas por	11.641,65	-	-	11.641,65	2.765,90	24%	2.765,90	24%
G2240200050 FORTALECIMIENTO PEDAGÓGICO	113.214,00	-	150.000,00	263.214,00	75.000,00	28%	-	0%
730402 Edificios, Locales, Residencias y Cableado	30.000,00	-	150.000,00	180.000,00	75.000,00	42%	-	0%
730704 Mantenimiento y Reparación de Equipos y Sis	10.000,00	-	-	10.000,00	-	0%	-	0%
840107 Equipos, Sistemas y Paquetes Informáticos	73.214,00	-	-	73.214,00	-	0%	-	0%
Unidad Educativa San Francisco de Quito	1.524.144,43	33.746,42	-	1.557.890,85	1.422.269,54	91%	1.417.424,38	91%
GC00A1010000D GASTOS ADMINISTRATIVOS	156.896,22	-	-	156.896,22	138.097,77	88%	133.252,61	85%
530101 Agua Potable	5.000,00	-	-	5.000,00	5.000,00	100%	3.256,99	

MUNICIPIO DEL DISTRITO METROPOLITANO DE QUITO
EJECUCIÓN PRESUPUESTARIA GAD DMQ
AL 31 DE DICIEMBRE DE 2022

Grupo de Gasto/Partida	Asignación Inicial	Trasposos	Reforma	Codificado	Comprometido	% Comp.	Devengado	% Dev.
840103 Mobiliarios	-	11.382,48	-	11.382,48	11.382,48	100%	11.382,48	100%
Unidad Educativa Sucre	3.370.063,24	295.011,29	-	3.665.074,53	2.982.521,81	81%	2.980.867,58	81%
GC00A1010000D GASTOS ADMINISTRATIVOS	463.278,83	-0,00	-	463.278,83	459.901,58	99%	458.247,35	99%
530101 Agua Potable	15.000,00	-1.500,00	-	13.500,00	13.500,00	100%	12.957,17	96%
530104 Energía Eléctrica	15.000,00	1.200,00	-	16.200,00	16.200,00	100%	15.379,76	95%
530105 Telecomunicaciones	7.500,00	-3.000,00	-	4.500,00	4.500,00	100%	4.366,89	97%
530203 Almacenamiento, Embalaje, Desembalaje, Ema	1.000,00	-1.000,00	-	-	-	0%	-	0%
530204 Edición, Impresión, Reproducción, Public	6.400,00	-3.464,93	-	2.935,07	2.870,00	98%	2.870,00	98%
530205 Espectáculos Culturales y Sociales	20.000,00	-3.650,00	-	16.350,00	16.364,00	100%	16.364,00	100%
530208 Servicio de Seguridad y Vigilancia	160.000,00	-990,00	-	159.010,00	159.010,00	100%	159.010,00	100%
530209 Servicios de Aseo, Lavado de Vestimenta	153.180,00	-8.325,00	-	144.855,00	144.855,00	100%	144.855,00	100%
530235 Servicio de Alimentación	-	2.900,00	-	2.900,00	2.677,50	92%	2.677,50	92%
530402 Edificios, Locales, Residencias y Cablea	40.000,00	-1.054,33	-	38.945,67	38.945,67	100%	38.945,67	100%
530403 Mobiliarios (Instalación, Mantenimiento	1.000,00	-1.000,00	-	-	-	0%	-	0%
530404 Maquinarias y Equipos (Instalación, Mant	5.000,00	800,00	-	5.800,00	5.450,00	94%	5.450,00	94%
530405 Vehículos (Servicio para Mantenimiento y R	2.000,00	-2.000,00	-	-	-	0%	-	0%
530704 Mantenimiento y Reparación de Equipos y S	2.000,00	-	-	2.000,00	2.000,00	100%	2.000,00	100%
530802 Vestuario, Lencería, Prendas de Protec	-	7.800,00	-	7.800,00	7.495,50	95%	7.495,50	95%
530803 Combustibles y Lubricantes	1.000,00	-	-	1.000,00	915,00	91%	915,00	91%
530804 Materiales de Oficina	1.500,00	1.686,71	-	3.186,71	3.107,78	98%	3.107,78	98%
530805 Materiales de Aseo	3.500,00	-1.500,00	-	2.000,00	1.792,50	90%	1.792,50	90%
530807 Materiales de Impresión, Fotografía, Rep	15.298,83	11.250,00	-	26.548,83	25.573,28	96%	25.573,28	96%
530811 Insumos, Materiales y Suministros para Cons	3.000,00	3.169,37	-	6.169,37	6.169,30	100%	6.169,30	100%
530812 Materiales Didácticos	1.500,00	-1.500,00	-	-	-	0%	-	0%
530813 Repuestos y Accesorios	6.400,00	-5.337,32	-	1.062,68	556,88	52%	556,88	52%
530814 Suministros para Actividades Agropecuari	-	82,00	-	82,00	82,00	100%	82,00	100%
530824 Insumos, Bienes y Materiales para Producció	-	705,40	-	705,40	705,40	100%	705,40	100%
530827 Uniformes Deportivos	1.000,00	-1.000,00	-	-	-	0%	-	0%
531403 Mobiliario	-	4.417,80	-	4.417,80	4.334,12	98%	4.334,12	98%
531404 Maquinarias y Equipos	1.000,00	-	-	1.000,00	915,00	83%	915,00	83%
570102 Tasas Generales, Impuestos, Contribuciones,	1.000,00	-500,00	-	500,00	307,15	61%	149,10	30%
840104 Maquinarias y Equipos	-	3.400,00	-	3.400,00	3.292,00	97%	3.292,00	97%
GC00A1010000D REMUNERACION PERSONAL	2.811.068,41	16.388,29	-	2.827.446,70	2.436.459,23	86%	2.436.459,23	86%
510105 Remuneraciones Unificadas	166.032,00	-5.332,00	-	160.700,00	121.968,00	76%	121.968,00	76%
510106 Salarios Unificados	89.841,60	-	-	89.841,60	72.029,40	80%	72.029,40	80%
510108 Remuneración Mensual Unificada de Docentes	183.278,00	12.719,00	-	1.845.503,00	1.654.071,72	90%	1.654.071,72	90%
510203 Decimotercer Sueldo	174.054,80	1.019,75	-	175.074,55	150.729,01	86%	150.729,01	86%
510204 Decimocuarto Sueldo	81.500,00	-850,01	-	80.649,99	60.672,74	75%	60.672,74	75%
510304 Compensación por Transporte	1.320,00	-	-	1.320,00	845,40	64%	845,40	64%
510306 Alimentación	10.560,00	-	-	10.560,00	7.968,00	75%	7.968,00	75%
510401 Por Cargas Familiares	2.695,25	-	-	2.695,25	-	0%	-	0%
510408 Subsidio de Antigüedad	4.492,08	-	-	4.492,08	3.241,44	72%	3.241,44	72%
510507 Honorarios	5.542,15	-	-	5.542,15	-	0%	-	0%
510509 Horas Extraordinarias y Suplementarias	1.522,77	-	-	1.522,77	-	0%	-	0%
510510 Servicios Personales por Contrato	6.424,00	-	-	6.424,00	838,33	13%	838,33	13%
510512 Subrogación	3.210,52	-	-	3.210,52	1.557,93	49%	1.557,93	49%
510513 Encargos	14.101,78	-	-	14.101,78	-	0%	-	0%
510601 Aporte Patronal	236.274,22	1.380,80	-	237.655,02	208.892,37	88%	208.892,37	88%
510602 Fondo de Reserva	174.054,80	1.019,75	-	175.074,55	149.309,48	85%	149.309,48	85%
510707 Compensación por Vacaciones no Gozadas por	13.082,44	-	-	13.082,44	4.335,41	33%	4.335,41	33%
G22A020000D FORTALECIMIENTO PEDAGÓGICO	95.716,00	278.630,00	-	374.346,00	96.161,00	23%	96.161,00	23%
730402 Edificios, Locales, Residencias y Cableado	56.893,00	23.630,00	-	80.523,00	56.471,00	70%	56.471,00	70%
730604 Fiscalización e Inspecciones Técnicas	5.000,00	-	-	5.000,00	4.161,00	21%	4.161,00	21%
750107 Construcciones y Edificaciones	-	240.000,00	-	240.000,00	-	0%	-	0%
840103 Mobiliarios	8.500,00	-	-	8.500,00	-	0%	-	0%
840107 Equipos, Sistemas y Paquetes Informáticos	25.716,00	-	-	25.716,00	25.539,00	99%	25.539,00	99%
INCLUSION SOCIAL	28.500.406,16	836,19	-989.458,18	27.511.784,17	20.638.059,67	74%	19.240.002,42	69%
CONSEJO DE PROTECCIÓN DE DERECHOS	750.000,00	-	-	750.000,00	750.000,00	100%	750.000,00	100%
GC00A1020001B VELAR EL EJERCICIO DE DERECHOS DE NIÑOS	750.000,00	-	-	750.000,00	750.000,00	100%	750.000,00	100%
780102 A Entidades Descentralizadas y Autónomas	750.000,00	-	-	750.000,00	750.000,00	100%	750.000,00	100%
Secretaría de Inclusión Social	4.324.125,96	3.708,52	-	4.327.834,48	3.357.180,42	77%	3.319.924,94	77%
GC00A1030000D REMUNERACION PERSONAL	3.124.125,96	3.708,52	-165.181,19	3.292.053,29	2.513.815,89	76%	2.513.815,89	76%
510105 Remuneraciones Unificadas	1.891.956,00	-26.437,00	-	1.865.519,00	1.495.365,33	80%	1.495.365,33	80%
510106 Salarios Unificados	22.171,20	-	-	22.171,20	22.171,20	100%	22.171,20	100%
510203 Decimotercer Sueldo	189.594,60	234,42	-	190.029,02	156.164,16	78%	156.164,16	78%
510204 Decimocuarto Sueldo	71.000,00	70,83	-	71.070,83	48.495,91	68%	48.495,91	68%
510304 Compensación por Transporte	426,00	30,00	-	456,00	422,70	93%	422,70	93%
510306 Alimentación	3.168,00	-	-	3.168,00	2.988,00	94%	2.988,00	94%
510401 Por Cargas Familiares	665,14	-	-	665,14	-	0%	-	0%
510408 Subsidio de Antigüedad	1.108,56	-	-	1.108,56	990,25	89%	990,25	89%
510507 Honorarios	3.193,56	-	-	3.193,56	-	0%	-	0%
510509 Horas Extraordinarias y Suplementarias	8.388,99	-	-	8.388,99	451,70	5%	451,70	5%
510510 Servicios Personales por Contrato	361.008,00	29.250,00	-	390.258,00	379.043,23	97%	379.043,23	97%
510512 Subrogación	5.514,15	-	-	5.514,15	1.406,33	26%	1.406,33	26%
510513 Encargos	1.897,96	-	-	1.897,96	-	0%	-	0%
510601 Aporte Patronal	287.693,75	355,85	-	288.049,60	239.930,69	79%	239.930,69	79%
510602 Fondo de Reserva	189.594,60	234,42	-	190.429,02	124.256,81	62%	124.256,81	62%
510707 Compensación por Vacaciones no Gozadas por	42.177,88	-30,00	-	42.147,88	13.644,70	32%	13.644,70	32%
990101 Obligaciones de Ejercicios Anteriores por	44.597,57	-	-	44.597,57	28.488,87	64%	28.488,87	64%
G22A0100001D INCLUSIÓN EDUCATIVA	252.200,00	-	209.000,00	461.200,00	458.477,00	99%	458.027,00	99%
730204 Edición, Impresión, Reproducción, Publicaci	3.000,00	-1.800,00	-	1.200,00	-	0%	-	0%
730205 Espectáculos Culturales y Sociales	10.000,00	-10.000,00	-	-	-	0%	-	0%
730207 Difusión, Información y Publicidad	-	3.000,00	-	3.000,00	2.677,00	89%	2.677,00	89%
730235 Servicio de Alimentación	-	1.000,00	-	1.000,00	-	0%	-	0%
730601 Consultoría, Asesoría e Investigación	7.200,00	-7.200,00	-	-	-	0%	-	0%
730801 Alimentos y Bebidas	1.000,00	-1.000,00	-	-	-	0%	-	0%
780204 Transferencias o Donaciones al Sector Priv	16.000,00	-	-	16.000,00	16.000,00	100%	16.000,00	100%
780206 Beca	231.000,00	-	-	231.000,00	440.000,00	100%	439.350,00	100%
G22A0200001D PROMOCIÓN DE DERECHOS DE GRUPOS DE ATENC	320.800,00	-84.304,75	209.000,00	445.495,25	303.455,25	68%	303.455,25	68%
730204 Edición, Impresión, Reproducción, Publicaci	95.900,00	-28.000,00	-	67.900,00	6.748,00	10%	6.748,00	10%
730205 Espectáculos Culturales y Sociales	180.800,00	-169.599,10	-	11.200,90	10.900,00	97%	10.900,00	97%
730207 Difusión, Información y Publicidad	-	65.294,35	-	65.294,35	-	0%	-	0%
730235 Servicio de Alimentación	10.000,00	-	-	10.000,00	8.572,50	86%	8.572,50	86%
730601 Consultoría, Asesoría e Investigación	44.177,88	-74.000,00	-	-29.822,12	74.000,00	100%	74.000,00	100%
780204 Transferencias o Donaciones al Sector Priv	34.100,00	-26.000,00	-	8.100,00	4.125,00	51%	4.125,00	51%
G22A0200002D IMPLEMENTACIÓN CASA DE LA INCLUSIÓN A FA	209.000,00	-	-209.000,00	-	-	0%	-	0%
730204 Edición, Impresión, Reproducción, Publicaci	2.000,00	-2.000,00	-	-	-	0%	-	0%
730205 Espectáculos Culturales y Sociales	8.000,00	-8.000,00	-	-	-	0%	-	0%
730235 Servicio de Alimentación	-	-9.000,00	-	-9.000,00	-	0%	-	0%
730613 Capacitación para la Ciudadanía en General	18.000,00	-18.000,00	-	-	-	0%	-	0%
780204 Transferencias o Donaciones al Sector Priv	169.000,00	-169.000,00	-	-	-	0%	-	0%
840107 Equipos, Sistemas y Paquetes Informáticos	3.000,00	-3.000,00	-	-	-	0%	-	0%
G22A0300001D IMPLEMENTACIÓN DE POLÍTICAS DE INCLUSIÓN	83.000,00	120.000,00	-	203.000,00	178.580,00	88%	156.150,00	77%
730204 Edición, Impresión, Reproducción, Publicaci	13.000,00	-	-	13.000,00	11.280,00	94%	11.280,00	94%
730205 Espectáculos Culturales y Sociales	-							

MUNICIPIO DEL DISTRITO METROPOLITANO DE QUITO
EJECUCIÓN PRESUPUESTARIA DMQ
AL 31 DE DICIEMBRE DE 2022

Grupo de Gasto/Partida	Asignación Inicial	Traspos	Reforma	Codificado	Comprometido	% Comp.	Devengado	% Dev.
730826 Dispositivos Médicos de Uso General	801,00	-801,00	-	-	-	0%	-	0%
731404 Maquinarias y Equipos	-	-	7.000,00	7.000,00	-	0%	-	0%
840103 Mobiliarios	10.700,00	-1.200,00	-	9.500,00	-	0%	-	0%
840104 Maquinarias y Equipos	-	-	7.000,00	7.000,00	-	0%	-	0%
840107 Equipos, Sistemas y Paquetes Informáticos	42.000,00	19.500,00	-	61.500,00	60.116,00	98%	60.116,00	98%
Unidad Patronato Municipal San José	23.830.280,20	-2.877,33	-1.154.639,37	22.672.768,50	16.530.879,25	73%	15.170.077,48	67%
GC00A1010000ID GASTOS ADMINISTRATIVOS	2.451.931,87	0,00	-	2.451.931,87	2.275.616,31	93%	2.267.371,30	92%
530101 Agua Potable	6.900,00	-	-	6.900,00	5.279,96	77%	3.949,43	57%
530104 Energía Eléctrica	6.900,00	-	-	6.900,00	6.900,00	100%	6.275,43	91%
530105 Telecomunicaciones	15.000,00	4.160,00	-	19.160,00	19.160,00	100%	17.031,29	89%
530106 Servicio de Correo	150,00	-140,00	-	10,00	4,46	45%	4,46	45%
530204 Edición, Impresión, Reproducción, Public	150,00	923,67	-	1.073,67	1.059,82	99%	1.059,82	99%
530207 Difusión, Información y Publicidad	-	4.513,60	-	4.513,60	4.403,50	98%	4.403,50	98%
530208 Servicio de Seguridad y Vigilancia	1.589.748,69	-286.000,13	-	1.303.748,56	1.201.680,58	92%	1.201.680,59	92%
530209 Servicios de Aseo, Lavado de Vestimenta	696.600,00	-47.634,92	-	648.965,08	640.872,00	99%	640.872,00	99%
530402 Edificios, Locales, Residencias y Cablea	10.000,00	-3.291,72	-	6.708,28	6.707,33	100%	6.707,33	100%
530403 Mobiliarios (Instalación), Mantenimiento	-	6.670,00	-	6.670,00	6.670,00	100%	6.670,00	100%
530404 Maquinarias y Equipos (Instalación), Mant	-	800,00	-	800,00	180,00	23%	180,00	23%
530405 Vehículos (Servicio para Mantenimiento y Re	38.200,00	-8.000,00	-	30.200,00	17.482,02	58%	17.480,94	58%
530502 Edificios, Locales y Residencias, Parque	30,00	-30,00	-	-	-	0%	-	0%
530606 Honorarios por Contratos Civiles de Servi	-	37.033,58	-	37.033,58	31.905,51	86%	28.610,28	77%
530701 Desarrollo, Actualización, Asistencia Técni	3.500,00	-3.500,00	-	-	-	0%	-	0%
530702 Arrendamiento y Licencias de Uso de Paquet	4.500,00	-3.540,00	-	960,00	960,00	100%	960,00	100%
530704 Mantenimiento y Reparación de Equipos y Sis	2.800,00	-1.350,00	-	1.450,00	790,00	54%	740,00	51%
530801 Alimentos y Bebidas	200,00	-500,00	-	200,00	55,85	28%	28%	28%
530802 Vestuario, Lencería, Prendas de Protec	-	62.156,51	-	62.156,51	62.018,86	100%	62.018,86	100%
530803 Combustibles y Lubricantes	34.003,18	-	-	34.003,18	33.333,77	98%	32.872,47	97%
530804 Materiales de Oficina	2.500,00	7.396,24	-	9.896,24	9.896,23	100%	9.896,23	100%
530805 Materiales de Aseo	2.500,00	-78,86	-	2.421,14	2.417,20	100%	2.417,20	100%
530807 Materiales de Impresión, Fotografía, Rep	-	1.400,10	-	1.400,10	1.400,10	100%	1.400,10	100%
530811 Insumos, Materiales y Suministros para Cons	-	200,00	-	200,00	32,20	16%	32,20	16%
530813 Repuestos y Accesorios	35.250,00	2.150,00	-	37.400,00	9.901,84	26%	9.549,14	26%
531404 Maquinarias y Equipos	-	696,00	-	696,00	696,00	100%	696,00	100%
570102 Tasas Generales, Impuestos, Contribuciones,	2.500,00	3.326,39	-	5.826,39	13,44	0%	13,44	0%
570203 Comisiones Bancarias	500,00	-	-	-	-	0%	-	0%
570215 Indemnizaciones por Sentencias Judiciales	-	17.269,71	-	17.269,71	17.269,71	100%	17.269,71	100%
840105 Vehículos	-	25.883,93	-	25.883,93	25.883,93	100%	25.883,93	100%
840107 Equipos, Sistemas y Paquetes Informáticos	-	179.490,00	-	179.490,00	168.640,00	94%	168.640,00	94%
GC00A1010000AD REMUNERACION PERSONAL	9.878.348,33	-2.872,33	-	9.875.476,00	8.549.006,66	87%	8.549.006,66	87%
510105 Remuneraciones Unificadas	995.280,00	-51.991,34	-490,84	942.797,82	753.431,52	80%	753.431,52	80%
510106 Salarios Unificados	561.605,88	-1.795,41	490,84	560.301,31	563.876,97	100%	563.876,97	100%
510203 Decimotercer Sueldo	593.331,49	-13.591,58	-	579.739,91	504.325,89	87%	504.325,89	87%
510204 Decimocuarto Sueldo	275.000,00	-5.772,92	-	269.227,08	170.149,41	63%	170.149,41	63%
510304 Compensación por Transporte	9.240,00	-	-	9.240,00	8.687,00	94%	8.687,00	94%
510306 Alimentación	73.920,00	-	-	73.920,00	69.344,00	94%	69.344,00	94%
510401 Por Cargas Familiares	16.848,18	-	-	16.848,18	3.774,00	22%	3.774,00	22%
510408 Subsidio de Antigüedad	28.080,29	-	-	28.080,29	8.702,68	31%	8.702,68	31%
510507 Honorarios	19.047,40	-19.047,40	-	-	-	0%	-	0%
510509 Horas Extraordinarias y Suplementarias	149.533,56	173.809,41	-	323.342,97	298.519,55	92%	298.519,55	92%
510510 Servicios Personales por Contrato	5.563.092,00	-160.960,00	-	5.402.132,00	4.936.576,99	91%	4.936.576,99	91%
510512 Subrogación	13.909,52	-5.000,00	-	8.909,52	2.979,57	33%	2.979,57	33%
510513 Encargos	27.819,05	-10.000,00	-	17.819,05	8.415,10	47%	8.415,10	47%
510601 Aporte Patronal	897.869,17	-20.632,02	-	877.237,15	802.694,72	92%	802.694,72	92%
510602 Fondo de Reserva	593.331,49	-13.586,22	-	579.745,27	295.719,92	51%	295.719,92	51%
510704 Compensación por Desahucio	-	1.356,25	-	1.356,25	1.356,25	100%	1.356,25	100%
510707 Compensación por Vacaciones no Gozadas por	60.440,30	46.700,65	-	107.140,95	68.445,73	64%	68.445,73	64%
990101 Obligaciones de Ejec. Anteriores por	74.047,00	-	-	74.047,00	52.007,86	70%	52.007,86	70%
G22A10100002D ATENCIÓN A HABITANTES DE CALLE	675.352,02	0,00	-	675.352,02	631.699,47	94%	581.899,85	86%
730101 Agua Potable	5.435,69	-	-	5.435,69	503,67	9%	303,67	6%
730104 Energía Eléctrica	5.744,26	-	-	5.744,26	2.348,01	41%	1.248,01	22%
730105 Telecomunicaciones	3.717,99	-	-	3.717,99	2.960,96	80%	1.770,80	48%
730204 Edición, Impresión, Reproducción, Publicaci	6.600,00	-	-	6.600,00	3.206,40	49%	3.206,40	49%
730235 Servicio de Alimentación	506.656,00	28.135,80	-	534.791,80	521.722,80	98%	483.549,80	90%
730505 Vehículos (Arrendamiento)	35.816,00	-35.816,00	-	-	-	0%	-	0%
730606 Honorarios por Contratos Civiles de Servi	67.430,00	21.290,04	-	88.720,04	82.652,84	93%	75.623,78	85%
730802 Vestuario, Lencería, Prendas de Protección	21.500,00	-21.500,00	-	-	-	0%	-	0%
730804 Materiales de Oficina	3.342,08	-	-	3.342,08	1.728,29	52%	1.728,29	52%
730805 Materiales de Aseo	12.000,00	-563,94	-	11.436,06	2.240,00	20%	2.240,00	20%
730811 Insumos, Materiales y Suministros para Cons	800,00	-	-	800,00	-	0%	-	0%
730812 Materiales Didácticos	2.400,00	135,00	-	2.535,00	2.107,40	83%	-	0%
730820 Menaje y Accesorios Descartables	7.000,00	2.906,50	-	9.906,50	9.906,50	100%	9.906,50	100%
840103 Mobiliarios	2.322,60	-	-	2.322,60	2.322,60	100%	2.322,60	100%
840107 Equipos, Sistemas y Paquetes Informáticos	3.510,00	-3.510,00	-	-	-	0%	-	0%
G22A10100003D ATENCIÓN A LA PRIMERA INFANCIA	6.192.745,76	-65.000,00	-440.190,56	5.687.555,20	2.008.922,78	35%	1.029.360,67	18%
730207 Difusión, Información y Publicidad	40.000,00	-40.000,00	-	-	-	0%	-	0%
730235 Servicio de Alimentación	1.173.091,60	-1.003.255,04	-169.836,56	-	-	0%	-	0%
730505 Vehículos (Arrendamiento)	-	72.864,00	-72.864,00	-	-	0%	-	0%
730606 Honorarios por Contratos Civiles de Servi	-	238.186,85	-187.590,00	50.596,85	21.796,71	43%	21.796,71	43%
730801 Alimentos y Bebidas	120.000,00	-120.000,00	-	-	-	0%	-	0%
730802 Vestuario, Lencería, Prendas de Protección	-	9.900,00	-	9.900,00	-	0%	-	0%
730812 Materiales Didácticos	-	27.700,00	-	27.700,00	20.900,00	75%	-	0%
780102 a Entidades Descentralizadas y Autónomas	-	242.767,75	-	242.767,75	22.703,34	9%	22.703,34	9%
780204 Transferencias o Donaciones al Sector Priv	4.856.144,16	458.340,44	-	5.314.484,60	1.891.754,87	36%	993.092,76	18%
840105 Vehículos	-	52.000,00	-	52.000,00	51.767,86	100%	51.767,86	100%
840107 Equipos, Sistemas y Paquetes Informáticos	-	-3.510,00	-	-	-	0%	-	0%
G22A10100004D ATENCIÓN INTEGRAL EN ADICIONES	218.382,92	0,00	-5.869,60	212.513,32	150.207,39	71%	105.401,03	50%
730101 Agua Potable	8.725,87	-	-3.358,63	5.367,24	4.974,87	93%	3.654,87	68%
730104 Energía Eléctrica	6.312,28	-	-2.510,97	3.801,31	3.801,31	100%	3.792,41	100%
730105 Telecomunicaciones	3.831,97	-	-	3.831,97	3.580,56	93%	2.885,41	75%
730202 Fletes y Maniobras	500,00	-	-	500,00	229,40	46%	202,90	41%
730235 Servicio de Alimentación	180.164,00	2.855,10	-	183.019,10	132.205,52	72%	90.320,05	49%
730606 Honorarios por Contratos Civiles de Servi	-	5.700,00	-	5.700,00	2.022,90	35%	2.022,90	35%
730609 Investigaciones Profesionales y Análisis de	1.100,00	-1.100,00	-	-	-	0%	-	0%
730802 Vestuario, Lencería, Prendas de Protección	200,00	-	-	200,00	-	0%	-	0%
730803 Combustibles y Lubricantes	450,00	-	-	450,00	118,69	26%	104,39	23%
730804 Materiales de Oficina	2.088,80	-	-	2.088,80	632,70	30%	632,70	30%
730805 Materiales de Aseo	4.000,00	-	-	4.000,00	-	0%	-	0%
730809 Medicamentos	3.300,00	-3.300,00	-	-	-	0%	-	0%
730811 Insumos, Materiales y Suministros para Cons	800,00	-	-	800,00	72,00	9%	72,00	9%
730812 Materiales Didácticos	3.400,00	-2.358,50	-	1.041,50	856,04	82%	-	0%
730820 Menaje y Accesorios Descartables	-	1.713,40	-	1.713,40	1.713,40	100%	1.713,40	100%
840107 Equipos, Sistemas y Paquetes Informáticos	3.510,00	-3.510,00	-	-	-	0%	-	0%
G22A10100005D CENTRO DE ATENCIÓN DIURNA AL ADULTO MAYO	215.784,75	-27.868,78	-12.574,03	175.341,94	94.693,62	54%	80.049,44	46%
730101 Agua Potable	1.650,00	-	-1.186,40	463,60	463,60	100%	401,80	87%
730104 Energía Eléctrica	39.459,63	-	-1.947,43	37.512,20	1.784,38	100%	1.499,11	84%
730105 Telecomunicaciones	4.878,72	-	-	4.878,72	2.050,32	42%		

MUNICIPIO DEL DISTRITO METROPOLITANO DE QUITO
EJECUCIÓN PRESUPUESTARIA ADM DMQ
AL 31 DE DICIEMBRE DE 2022

Grupo de Gasto/Partida	Asignación Inicial	Trasposos	Reforma	Codificado	Comprometido	% Comp.	Devengado	% Dev.
731403 Mobiliarios	-	6.600,00	-	6.600,00	6.157,80	93%	6.157,80	93%
731404 Maquinarias y Equipos	10.000,00	-7.475,00	-	2.525,00	2.095,96	83%	-	0%
731407 Equipos, Sistemas y Paquetes Informáticos	-	543,00	-	543,00	-	0%	-	0%
731411 Partes y Repuestos	-	120,00	-	120,00	-	0%	-	0%
840103 Mobiliarios	80.000,00	-28.666,00	-50.000,00	1.334,00	567,50	43%	567,50	43%
840104 Maquinarias y Equipos	38.147,00	-20.317,00	-	17.830,00	2.030,40	11%	-	0%
840107 Equipos, Sistemas y Paquetes Informáticos	88.510,00	-86.510,00	-	2.000,00	-	0%	-	0%
840113 Equipos Médicos	-	31.770,93	-	31.770,93	20.861,57	94%	-	0%
G2240100070 EDUCACIÓN DEL TRABAJO INFANTIL	890.422,10	-	-	890.422,10	764.522,48	86%	747.982,18	84%
730101 Agua Potable	3.550,72	7.740,95	-	11.291,67	9.512,90	84%	7.692,90	68%
730104 Energía Eléctrica	6.170,71	6.387,58	-	12.558,29	11.069,30	88%	9.642,14	77%
730105 Telecomunicaciones	13.952,27	-	-	13.952,27	12.975,70	93%	9.357,83	67%
730235 Servicio de Alimentación	744.744,40	5.323,06	-	750.067,46	657.048,05	88%	652.218,10	87%
730606 Honorarios por Contratos Civiles de Servicio	101.145,00	-1.825,00	-	88.320,00	69.841,13	79%	68.124,73	77%
730804 Materiales de Oficina	5.000,00	-3.912,59	-	1.087,41	946,48	87%	946,48	87%
730805 Materiales de Aseo	8.000,00	-	-	8.000,00	-	0%	-	0%
730811 Insumos, Materiales y Suministros para Cons	800,00	-	-	800,00	-	0%	-	0%
730812 Materiales Didácticos	2.500,00	1.845,00	-	4.345,00	3.128,92	72%	-	0%
840104 Maquinarias y Equipos	1.049,00	-1.049,00	-	-	-	0%	-	0%
840107 Equipos, Sistemas y Paquetes Informáticos	4.000,00	-3.510,00	-	-	-	0%	-	0%
G2240100080 INCLUSIÓN Y ATENCIÓN A LAS DISCAPACIDADES	120.779,06	0,00	-	120.779,06	45.449,72	38%	38.724,11	32%
730101 Agua Potable	4.925,76	2.202,00	-	7.127,76	5.394,24	76%	4.294,24	60%
730104 Energía Eléctrica	3.363,34	-342,00	-	3.021,34	3.021,34	100%	2.248,08	74%
730105 Telecomunicaciones	5.517,31	-710,00	-	4.807,31	3.657,31	76%	2.996,66	50%
730404 Maquinarias y Equipos (Instalación, Manteni	4.000,00	-	-	4.000,00	340,00	9%	-	0%
730505 Vehículos (Arrendamiento)	35.816,00	-35.816,00	-	-	-	0%	-	0%
730606 Honorarios por Contratos Civiles de Servicio	-	28.286,40	-	28.286,40	21.040,00	74%	21.040,00	74%
730802 Vestuario, Lencería, Prendas de Protección	-	198,52	-	198,52	156,24	79%	156,24	79%
730804 Materiales de Oficina	2.924,32	-1.000,00	-	1.924,32	925,11	48%	925,11	48%
730805 Materiales de Aseo	3.223,33	-	-	3.223,33	-	0%	-	0%
730811 Insumos, Materiales y Suministros para Cons	6.300,00	-1.795,00	-	4.505,00	2.666,08	59%	2.666,08	59%
730812 Materiales Didácticos	4.500,00	-1.000,00	-	3.500,00	2.700,02	77%	125,56	4%
730813 Repuestos y Accesorios	-	90,13	-	90,13	71,42	79%	71,42	79%
730820 Menaje y Accesorios Descartables	-	20,00	-	20,00	18,15	91%	18,15	91%
730824 Insumos, Bienes y Materiales para la Produc	300,00	2.400,00	-	2.400,00	-	0%	-	0%
730826 Dispositivos Médicos de Uso General	300,00	2.312,00	-	2.612,00	1.300,00	50%	1.300,00	50%
731404 Maquinarias y Equipos	500,00	-	-	500,00	139,65	28%	139,65	28%
731406 Herramientas y equipos menores	-	270,71	-	270,71	248,43	92%	248,43	92%
731408 Bienes Artísticos, Culturales, Bienes Depor	2.400,00	-2.400,00	-	-	-	0%	-	0%
840103 Mobiliarios	2.300,00	1.222,27	-	3.522,27	1.611,71	46%	1.611,71	46%
840104 Maquinarias y Equipos	20.600,00	-17.772,29	-	2.827,71	132,80	5%	132,80	5%
840105 Vehículos	-	46.000,00	-	46.000,00	-	0%	-	0%
840106 Herramientas	-	1.097,03	-	1.097,03	1.009,98	92%	1.009,98	92%
840107 Equipos, Sistemas y Paquetes Informáticos	23.510,00	-21.352,67	-	2.157,33	-	0%	-	0%
840113 Equipos Médicos	-	1.084,00	-	1.084,00	1.017,74	94%	-	0%
G2240100090 RESIDENCIA PARA LA ATENCIÓN INTEGRAL DEL	647.625,42	-0,00	-27.005,99	620.619,43	544.050,45	88%	498.144,39	80%
730101 Agua Potable	8.592,79	-	-	8.592,79	7.494,71	87%	5.934,71	69%
730104 Energía Eléctrica	4.844,31	-	-	4.844,31	4.844,31	100%	3.932,58	81%
730105 Telecomunicaciones	2.496,57	-	-	2.496,57	2.496,57	100%	2.120,61	85%
730202 Fletes y Maniobras	2.400,00	481,78	-465,60	2.416,18	1.740,20	72%	1.554,70	64%
730209 Servicios de Aseo, Lavado de Vestimenta de	300,00	31.315,95	-	31.615,95	30.000,00	95%	20.820,00	66%
730235 Servicio de Alimentación	495.451,00	-25.170,00	-	470.281,00	431.903,29	92%	401.583,51	85%
730404 Maquinarias y Equipos (Instalación, Manteni	11.000,00	-5.000,00	-	6.000,00	1.665,00	28%	1.665,00	28%
730606 Honorarios por Contratos Civiles de Servicio	-	13.200,00	-	13.200,00	5.400,00	41%	5.400,00	41%
730802 Vestuario, Lencería, Prendas de Protección	10.000,00	-10.000,00	-	-	-	0%	-	0%
730803 Combustibles y Lubricantes	6.700,00	-100,00	-	6.600,00	3.181,75	48%	2.801,09	42%
730804 Materiales de Oficina	2.088,80	-	-	2.088,80	1.231,69	59%	1.231,69	59%
730805 Materiales de Aseo	2.015,95	7.784,05	-	9.800,00	1.792,00	18%	1.792,00	18%
730809 Medicamentos	3.300,00	-1.000,00	-	2.300,00	1.401,24	61%	1.401,24	61%
730811 Insumos, Materiales y Suministros para Cons	1.200,00	-	-	1.200,00	360,90	30%	360,89	30%
730812 Materiales Didácticos	10.000,00	-6.088,50	-	3.911,50	3.589,50	92%	3.589,50	92%
730813 Repuestos y Accesorios	2.088,80	-	-	2.088,80	2.837,00	98%	2.837,00	98%
730820 Menaje y Accesorios Descartables	15.000,00	-	-	15.000,00	14.369,30	96%	14.369,30	96%
730824 Insumos, Bienes y Materiales para la Produc	-	64,22	-	64,22	52,64	82%	-	0%
730825 Ayudas Técnicas para Compensar Discapacida	-	245,80	-	245,80	84,60	34%	-	0%
730826 Dispositivos Médicos de Uso General	33.726,00	-	-26.540,39	7.185,61	337,20	5%	-	0%
840103 Mobiliarios	10.000,00	-9.133,36	-	866,64	-	0%	866,64	100%
840104 Maquinarias y Equipos	10.000,00	-8.440,00	-	1.560,00	520,94	34%	-	0%
840105 Vehículos	-	26.000,00	-	26.000,00	25.883,93	100%	25.883,93	100%
840107 Equipos, Sistemas y Paquetes Informáticos	18.510,00	-18.510,00	-	-	-	0%	-	0%
840113 Equipos Médicos	-	2.450,06	-	2.450,06	1.991,18	81%	-	0%
G2240100100 PREVENCIÓN Y ATENCIÓN DE LA VIOLENCIA DE	539.012,96	-	-205.146,34	333.866,62	234.844,87	71%	202.765,90	61%
730101 Agua Potable	31.992,52	-	-	31.992,52	23.421,58	80%	5.640,48	18%
730104 Energía Eléctrica	24.156,45	-	-14.438,58	9.717,87	7.354,22	76%	6.046,12	62%
730105 Telecomunicaciones	10.730,19	-	-720,43	10.009,76	9.125,64	91%	7.139,33	71%
730202 Fletes y Maniobras	270,00	-	-	270,00	129,20	48%	108,00	40%
730235 Servicio de Alimentación	279.254,20	-6.580,65	-81.039,23	191.634,32	153.158,92	80%	128.153,32	67%
730402 Edificios, Locales, Residencias y Cableado	50.000,00	-15.000,00	-35.000,00	-	-	0%	-	0%
730505 Vehículos (Arrendamiento)	-	8.604,00	-8.604,00	-	-	0%	-	0%
730606 Honorarios por Contratos Civiles de Servicio	16.973,00	61.775,42	-	78.748,42	32.316,84	41%	32.316,84	41%
730612 Capacitación a Servidores Públicos	3.000,00	-	-	-	-	0%	-	0%
730802 Vestuario, Lencería, Prendas de Protección	2.800,00	-	-2.800,00	-	-	0%	-	0%
730803 Combustibles y Lubricantes	250,00	-	-	250,00	67,21	27%	55,77	22%
730804 Materiales de Oficina	4.500,00	-	-	4.500,00	2.274,59	51%	2.274,59	51%
730805 Materiales de Aseo	12.700,00	-	-6.700,00	6.000,00	-	0%	-	0%
730809 Medicamentos	3.600,00	-	-3.600,00	-	-	0%	-	0%
730811 Insumos, Materiales y Suministros para Cons	800,00	-759,24	-	40,76	36,00	88%	36,00	88%
730812 Materiales Didácticos	4.000,00	-1.529,53	-	2.470,47	1.995,17	81%	1.995,17	81%
730820 Menaje y Accesorios Descartables	12.000,00	-	-10.510,44	1.489,56	1.489,56	100%	1.489,56	100%
730826 Dispositivos Médicos de Uso General	17.476,20	-	-17.476,20	-	-	0%	-	0%
731403 Mobiliarios	20.000,00	-	-20.000,00	-	-	0%	-	0%
780301 Al Exterior	-	19.476,94	-	19.476,94	19.476,94	100%	19.476,94	100%
840107 Equipos, Sistemas y Paquetes Informáticos	43.510,00	-43.510,00	-	-	-	0%	-	0%
G2240100110 CIRCO DE LUZ DE QUITO	214.591,28	0,00	-1.300,00	213.291,28	110.970,96	52%	68.891,70	32%
730104 Energía Eléctrica	690,00	1.283,00	-	1.973,00	1.973,00	100%	1.554,49	79%
730105 Telecomunicaciones	2.360,23	450,00	-	2.810,23	2.360,23	84%	1.803,08	64%
730235 Servicio de Alimentación	42.018,75	-	-	-	-	0%	-	0%
730402 Edificios, Locales, Residencias y Cableado	20.000,00	-9.086,60	-	10.913,40	-	0%	-	0%
730606 Honorarios por Contratos Civiles de Servicio	57.920,50	60.455,50	-	118.376,00	65.520,49	55%	59.761,46	50%
730802 Vestuario, Lencería, Prendas de Protección	35.000,00	-11.147,00	-	23.853,00	16.309,50	68%	-	0%
730804 Materiales de Oficina	1.671,04	-	-	1.671,04	605,67	36%	605,67	36%
730805 Materiales de Aseo	1.612,76	-	-	1.612,76	73,32	5%	-	0%
730808 Instrumental Médico Quirúrgico	-	670,40	-	670,40	323,49	48%	-	0%
730811 Insumos, Materiales y Suministros para Cons	800,00	-	-	800,00	-	0%	-	0%
730812 Materiales Didácticos	7.000,00	8.864,00	-	15.864,00	9.889,50	59%	-	0%
730813 Repuestos y Accesorios	8.000,00	-	-1.300,00	6.700,00	-	0%	-	0%
730824 Insumos, Bienes y Materiales para la Produc	-	230,05	-	230,05	143,82	63%	-	0%
730825 Ayudas Técnicas para Compensar Discapacida	-	231,88	-	231,88	56,60	24%	-	0%
730826 Dispositivos Médicos de Uso General	-	428,09	-	428,09	234,88	55%	-	0%
731404 Maquinarias y Equipos	-	1.652,13	-	1.652,13	477,00	29%	-	0%
731408 Bienes Artísticos, Culturales, Bienes Depor	-	2.160,00	-	2.160,00				

MUNICIPIO DEL DISTRITO METROPOLITANO DE QUITO
EJECUCIÓN PRESUPUESTARIA ADMQ
AL 31 DE DICIEMBRE DE 2022

Grupo de Gasto/Partida	Asignación Inicial	Trasposos	Reforma	Codificado	Comprometido	% Comp.	Devengado	% Dev.
510401 Por Cargas Familiares	1.644,85	-	-	1.644,85	-	0%	-	0%
510408 Subsidio de Antigüedad	2.741,41	-	-	2.741,41	1.712,42	62%	1.712,42	62%
510507 Honorarios	1.030,59	-166,56	-	3.870,03	-	0%	-	0%
510509 Horas Extraordinarias y Suplementarias	1.828,16	10.166,56	-	11.994,72	7.984,29	67%	7.984,29	67%
510510 Servicios Personales por Contrato	1.414.716,00	-632.760,00	-	781.956,00	640.940,00	82%	640.940,00	82%
510512 Subrogación	10.262,75	-	-	10.262,75	2.269,84	22%	2.269,84	22%
510513 Encargos	10.652,09	-	-	10.652,09	255,00	2%	255,00	2%
510601 Aporte Patronal	312.904,89	-99.644,55	-	213.260,34	171.150,92	80%	171.150,92	80%
510602 Fondo de Reserva	206.310,20	-65.642,00	-	140.668,20	83.626,91	59%	83.626,91	59%
510707 Compensación por Vacaciones no Gozadas por	9.573,95	-	-	9.573,95	4.148,59	43%	4.148,59	43%
990101 Obligaciones de Ejercicios Anteriores por	61.196,35	-	-	61.196,35	60.754,20	99%	60.754,20	99%
G22M4020001D SEGURIDAD ALIMENTARIA Y NUTRICIÓN	259.386,00	-21.959,20	-	237.426,80	141.130,00	59%	119.940,91	51%
730105 Telecomunicaciones	40.000,00	-40.000,00	-	-	-	0%	-	0%
730201 Transporte de Personal	10.800,00	-10.800,00	-	-	-	0%	-	0%
730204 Edición, Impresión, Reproducción, Publicaci	10.000,00	-8.650,00	-	1.350,00	1.350,00	100%	1.350,00	100%
730404 Maquinarias y Equipos (Instalación, Manteni	12.186,00	-9.591,00	-	2.595,00	2.595,00	100%	2.595,00	100%
730405 Vehículos (Servicio para Mantenimiento y	4.000,00	-4.000,00	-	-	-	0%	-	0%
730505 Vehículos (Arrendamiento)	-	95.152,02	-	95.152,02	95.152,02	100%	74.116,56	78%
730701 Desarrollo, Actualización, Asistencia Técni	17.057,40	-17.057,00	-	-	-	0%	-	0%
730704 Mantenimiento y Reparación de Equipos y Sis	7.896,00	-7.896,00	-	-	-	0%	-	0%
730802 Vestuario, Lencería, Prendas de Protección	10.200,00	-10.000,00	-	200,00	153,63	77%	-	0%
730803 Combustibles y Lubricantes	2.800,00	-2.800,00	-	-	-	0%	-	0%
730804 Materiales de Oficina	10.750,00	-10.402,85	-	347,15	347,15	100%	347,15	100%
730805 Materiales de Aseo	13.700,00	-13.254,05	-	445,95	415,52	93%	415,52	93%
730807 Materiales de Impresión, Fotografía, Reprod	6.450,00	-6.450,00	-	-	-	0%	-	0%
730809 Medicamentos	200,00	-152,00	-	48,00	48,00	100%	48,00	100%
730810 Dispositivos Médicos para Laboratorio Cl	42.000,00	-13.568,33	-	28.431,67	28.431,67	100%	28.431,67	100%
730811 Insumos, Materiales y Suministros para Cons	3.600,00	-3.600,00	-	-	-	0%	-	0%
730813 Repuestos y Accesorios	8.147,00	-8.147,00	-	-	-	0%	-	0%
730819 Accesorios e Insumos Químicos y Orgánicos	5.000,00	-703,49	-	4.296,51	4.296,51	100%	4.296,51	100%
730826 Dispositivos Médicos de Uso General	15.000,00	-13.559,50	-	1.440,50	1.440,50	100%	1.440,50	100%
730829 Insumos, Materiales, Suministros y Bienes p	13.000,00	-6.100,00	-	6.900,00	6.900,00	100%	6.900,00	100%
731403 Mobiliarios	2.000,00	-2.000,00	-	-	-	0%	-	0%
731404 Maquinarias y Equipos	-	500,00	-	500,00	-	0%	-	0%
731406 Herramientas y equipos menores	-	720,00	-	720,00	-	0%	-	0%
840104 Maquinarias y Equipos	6.200,00	-6.200,00	-	-	-	0%	-	0%
840107 Equipos, Sistemas y Paquetes Informáticos	18.400,00	-18.400,00	-	-	-	0%	-	0%
840113 Equipos Médicos	-	95.000,00	-	95.000,00	-	0%	-	0%
G22M4020002D SISTEMA INTEGRAL DE PROMOCIÓN DE LA SALU	81.820,00	21.959,20	-	103.779,20	61.893,70	60%	61.893,70	60%
730101 Agua Potable	1.000,00	-1.000,00	-	-	-	0%	-	0%
730104 Energía Eléctrica	8.000,00	-8.000,00	-	-	-	0%	-	0%
730202 Fletes y Maniobras	5.320,00	-5.320,00	-	-	-	0%	-	0%
730204 Edición, Impresión, Reproducción, Publicaci	9.000,00	29.804,12	-	38.804,12	-	0%	-	0%
730208 Servicio de Seguridad y Vigilancia	2.000,00	-2.000,00	-	-	-	0%	-	0%
730209 Servicios de Aseo, Lavado de Vestimenta de	5.000,00	-5.000,00	-	-	-	0%	-	0%
730219 Eventos Públicos Promocionales	17.900,00	-17.900,00	-	24.904,00	24.904,00	100%	24.904,00	100%
730403 Mobiliarios (Instalación, Mantenimiento y R	1.000,00	-130,40	-	869,60	869,60	100%	869,60	100%
730417 Infraestructura	7.500,00	-7.500,00	-	-	-	0%	-	0%
730802 Vestuario, Lencería, Prendas de Protección	5.000,00	-5.000,00	-	-	-	0%	-	0%
730804 Materiales de Oficina	2.500,00	4.371,77	-	6.871,77	6.471,08	94%	6.471,08	94%
730805 Materiales de Aseo	500,00	-500,00	-	-	-	0%	-	0%
730811 Insumos, Materiales y Suministros para Cons	9.000,00	3.806,78	-	3.806,78	3.798,36	100%	3.798,36	100%
730812 Materiales Didácticos	2.001,00	-2.001,00	-	6.999,00	6.999,00	100%	6.999,00	100%
730820 Menaje y Accesorios Descartables	-	1.285,00	-	1.285,00	770,30	60%	770,30	60%
731404 Maquinarias y Equipos	-	750,00	-	750,00	704,20	94%	704,20	94%
731408 Bienes Artísticos, Culturales, Bienes Depor	10.000,00	1.372,00	-	1.372,00	1.267,82	92%	1.267,82	92%
840103 Mobiliarios	10.000,00	-10.000,00	-	-	-	0%	-	0%
840104 Maquinarias y Equipos	-	8.175,00	-	8.175,00	6.167,41	75%	6.167,41	75%
840107 Equipos, Sistemas y Paquetes Informáticos	9.000,00	941,93	-	9.941,93	9.941,93	100%	9.941,93	100%
G22M4020003D POLITICAS PÚBLICAS DE SALUD EN EL DMQ.	17.500,00	-	-	17.500,00	17.040,00	97%	15.840,00	91%
730605 Estudio y Diseño de Proyectos	3.580,00	-3.580,00	-	-	-	0%	-	0%
730606 Honorarios por Contratos Civiles de Servici	13.920,00	-4.920,00	-	9.000,00	9.400,00	100%	8.200,00	87%
840104 Maquinarias y Equipos	-	1.772,00	-	1.772,00	1.340,76	76%	1.340,76	76%
840107 Equipos, Sistemas y Paquetes Informáticos	-	6.328,00	-	6.328,00	6.300,00	100%	6.300,00	100%
G22M4020004D FORTALECIMIENTO DE LA GESTIÓN INTEGRAL D	4.034.000,00	-	-166.000,00	3.868.000,00	3.833.800,73	99%	53.135,73	1%
730204 Edición, Impresión, Reproducción, Publicaci	-	16.000,00	-	16.000,00	-	0%	-	0%
730219 Eventos Públicos Promocionales	-	21.693,00	-	21.693,00	21.693,00	100%	21.693,00	100%
730606 Honorarios por Contratos Civiles de Servici	-	14.930,00	-	14.930,00	13.107,83	88%	6.442,83	43%
730612 Capacitación a Servidores Públicos	-	41.265,00	-	41.265,00	24.999,00	61%	24.999,00	61%
840107 Equipos, Sistemas y Paquetes Informáticos	260.000,00	-93.889,90	-166.000,00	111,10	-	0%	-	0%
990102 Obligaciones de Ejercicios Anteriores por E	3.774.000,00	-	-	3.774.000,00	3.774.000,00	100%	-	0%
Unidad de Ejecución	2.581.494,68	1.486.404,20	-832.935,04	3.166.963,84	2.048.049,67	66%	1.905.220,91	61%
GC00A1010000D GASTOS ADMINISTRATIVOS	417.000,00	-	-309.642,86	107.357,14	37.415,34	35%	28.772,38	27%
530101 Agua Potable	4.017,86	-1.000,00	-	3.017,86	-	0%	-	0%
530104 Energía Eléctrica	3.928,57	-3.500,00	-	428,57	-	0%	-	0%
530105 Telecomunicaciones	1.785,71	-	-	1.785,71	-	0%	-	0%
530203 Almacenamiento, Embalaje, Desembalaje, Emva	2.678,57	-	-	2.678,57	107,00	4%	107,00	4%
530204 Edición, Impresión, Reproducción, Public	3.125,00	-	-	3.125,00	102,13	3%	92,95	3%
530208 Servicio de Seguridad y Vigilancia	160.714,29	-	-135.714,29	25.000,00	13.800,00	55%	5.175,00	21%
530209 Servicios de Aseo, Lavado de Vestimenta	133.928,57	-	-133.928,57	-	-	0%	-	0%
530225 Servicio de Incineración de Documentos Públ	2.232,14	-	-	2.232,14	-	0%	-	0%
530402 Edificios, Locales, Residencias y Cabaña	140,00	-	-	140,00	-	0%	-	0%
530403 Mobiliarios (Instalación, Mantenimiento y R	4.464,29	-3.728,76	-	735,53	14,00	2%	14,00	2%
530404 Maquinarias y Equipos (Instalación, Mant	37.500,00	-	-37.000,00	500,00	10,00	2%	10,00	2%
530405 Vehículos (Servicio para Mantenimiento y Re	3.125,00	-	-3.000,00	125,00	-	0%	-	0%
530417 Infraestructura	-	3.500,00	-	3.500,00	-	0%	-	0%
530704 Mantenimiento y Reparación de Equipos y Sis	5.357,14	-	-	5.357,14	-	0%	-	0%
530803 Combustibles y Lubricantes	4.464,29	3.340,71	-	7.805,00	-	0%	-	0%
530804 Materiales de Oficina	10.042,86	-	-	10.042,86	7.705,18	77%	7.705,18	77%
530805 Materiales de Aseo	1.785,71	-	-	1.785,71	-	0%	-	0%
530807 Materiales de Impresión, Fotografía, Rep	6.250,00	-	-	6.250,00	5.758,69	92%	5.758,69	92%
530811 Insumos, Materiales y Suministros para Cons	892,86	3.588,76	-	4.481,62	113,58	3%	109,08	2%
530813 Repuestos y Accesorios	8.928,57	-	-	8.928,57	3.293,31	37%	3.289,03	37%
531403 Mobiliario	13.392,86	-2.340,71	-	11.052,15	6.020,09	54%	6.020,09	54%
531406 Herramientas y Equipos menores	-	1.785,71	-	1.785,71	-	0%	-	0%
570102 Tasas Generales, Impuestos, Contribuciones,	6.500,00	-	-	6.500,00	495,22	8%	495,22	8%
570203 Comisiones Bancarias	100,00	-	-	100,00	1,14	1%	1,14	1%
GC00A1010000D REMUNERACION PERSONAL	-	1.486.404,20	-	1.486.404,20	1.288.523,08	87%	1.288.431,83	87%
510103 Honorarios Identificadas	-	166.304,73	-	166.304,73	166.304,73	100%	166.304,73	100%
510203 Decimotercer Sueldo	-	98.481,52	-	98.481,52	88.645,00	90%	88.553,75	90%
510204 Decimocuarto Sueldo	-	35.032,50	-	35.032,50	22.380,12	64%	22.380,12	64%
510509 Horas Extraordinarias y Suplementarias	-	3.911,91	-	3.911,91	3.911,91	100%	3.911,91	100%
510510 Servicios Personales por Contrato	-	944.786,47	-	944.786,47	829.107,67	88%	829.107,67	88%
510512 Subrogación	-	4.726,03	-	4.726,03	1.486,66	31%	1.486,66	31%
510513 Encargos	-	906,67	-	906,67	906,67	100%	906,67	100%
510601 Aporte Patronal	-	142.097,70	-	142.097,70	126.171,97	89%	126.171,97	89%
510602 Fondo de Reserva	-	77.732,35	-	77.732,35	43.136,01	55%	43.136,01	55%
510707 Compensación por Vacaciones no Gozadas por	-	12.424,32	-	12.424,32	6.472,34	52%	6.472,34	52%
G22M4010000D MANEJO DE FAUNA URBANA DMQ	2.126.426,68	0,00	-613.292,18	1.513.134,50	722.111,25	48%	588.015,85	39%
730204 Edición, Impresión, Reproducción, Publicaci	10.760,86							

MUNICIPIO DEL DISTRITO METROPOLITANO DE QUITO
EJECUCIÓN PRESUPUESTARIA DMQ
AL 31 DE DICIEMBRE DE 2022

Grupo de Gasto/Partida	Asignación Inicial	Trasposos	Reforma	Codificado	Comprometido	% Comp.	Devengado	% Dev.
Unidad de Salud Centro	6.000.567,27	0,01	-407.749,47	5.592.817,81	4.522.329,38	81%	4.481.390,02	80%
GC00A1010000D GASTOS ADMINISTRATIVOS	295.021,97	0,00	-14.166,17	280.855,80	260.511,21	93%	241.257,48	86%
530101 Agua Potable	7.654,00	0,00	-	7.654,00	7.653,78	100%	4.588,00	60%
530104 Energía Eléctrica	13.000,00	4.800,00	-	17.800,00	17.800,00	100%	14.016,89	79%
530105 Telecomunicaciones	7.000,00	-14.000,00	-	6.851,00	5.800,00	85%	3.858,01	56%
530201 Transporte de Personal	-	24.000,00	-	24.000,00	24.000,00	100%	22.761,64	95%
530202 Fletes y Maniobras	-	675,00	-	675,00	675,00	100%	675,00	100%
530203 Almacenamiento, Embalaje, Desembalaje, Emva	-	467,65	-	467,65	467,65	100%	467,65	100%
530208 Servicio de Seguridad y Vigilancia	188.166,67	-106.420,79	-	81.745,88	81.745,88	100%	81.745,84	100%
530209 Servicios de Aseo, Lavado de Vestimenta	71.000,00	20.087,64	-14.166,17	76.921,47	76.762,17	100%	74.002,25	96%
530404 Maquinarias y Equipos (Instalación, Mant	3.125,97	7.765,15	-	10.891,12	9.570,50	88%	7.210,50	66%
530502 Edificios, Locales y Residencias, Parque	-	2.878,45	-	2.878,45	2.878,45	100%	-	0%
530704 Mantenimiento y Reparación de Equipos y Sis	-	3.845,60	-	3.845,60	3.845,60	100%	3.344,00	87%
530803 Combustibles y Lubricantes	4.229,33	4.219,50	-	8.448,83	8.448,83	100%	7.717,29	91%
530804 Materiales de Oficina	-	5.425,13	-	5.425,13	3.541,46	65%	3.541,46	65%
530805 Materiales de Aseo	-	7.331,12	-	7.331,12	5.710,60	78%	5.710,60	78%
530813 Repuestos y Accesorios	-	2.943,35	-	2.943,35	2.942,25	100%	2.942,25	100%
531407 Equipos, Sistemas y Paquetes Informáticos	-	6.727,20	-	6.727,20	6.727,20	100%	6.727,20	100%
570102 Tasas Generales, Impuestos, Contribuciones,	1.500,00	-	-	1.500,00	1.197,84	80%	1.197,84	80%
840104 Maquinarias y Equipos	-	750,00	-	750,00	750,00	100%	750,00	100%
840107 Equipos, Sistemas y Paquetes Informáticos	-	14.000,00	-	14.000,00	-	0%	-	0%
GC00A1010000D REMUNERACION PERSONAL	3.000.402,28	-	-50.451,54	2.949.950,74	2.433.584,80	82%	2.433.474,98	82%
510105 Remuneraciones Unificadas	1.419.156,00	-36.462,00	-	1.344.666,00	1.168.776,88	87%	1.168.776,88	87%
510106 Salarios Unificados	111.562,92	-	-	111.562,92	92.573,91	83%	92.573,91	83%
510203 Decimotercer Sueldo	183.899,91	-	-3.169,00	180.730,91	148.638,47	82%	148.638,47	82%
510204 Decimocuarto Sueldo	68.000,00	-	-1.275,00	66.725,00	47.037,22	70%	47.037,22	70%
510304 Compensación por Transporte	1.584,00	-	-	1.584,00	1.394,70	88%	1.394,70	88%
510306 Alimentación	12.672,00	-	-	12.672,00	9.860,00	78%	9.860,00	78%
510401 Por Cargas Familiares	3.346,89	-	-	3.346,89	255,00	8%	255,00	8%
510408 Subsidio de Antigüedad	5.578,15	-	-	5.578,15	2.893,92	52%	2.893,92	52%
510507 Honorarios	10.470,88	-9.500,00	-	970,88	0,00	0%	0,00	0%
510509 Horas Extraordinarias y Suplementarias	1.181,45	9.500,00	-	10.681,45	5.208,55	49%	5.208,55	49%
510510 Servicios Personales por Contrato	676.080,00	14.565,00	-	690.645,00	559.768,06	81%	559.768,06	81%
510512 Subrogación	3.988,94	-	-	3.988,94	372,80	9%	372,80	9%
510513 Encargos	7.977,89	-	-	7.977,89	0,00	0%	0,00	0%
510601 Aporte Patronal	278.602,25	-	-4.810,54	273.791,71	230.217,19	84%	230.107,37	84%
510602 Fondo de Reserva	183.899,91	-	-3.169,00	180.730,91	136.633,89	76%	136.633,89	76%
510707 Compensación por Vacaciones no Gozadas por	32.401,09	-	-	32.401,09	25.528,40	79%	25.528,40	79%
990101 Obligaciones de Ejercicios Anteriores por	-	21.897,00	-	21.897,00	4.425,81	20%	4.425,81	20%
G122M4020000D ATENCIÓN INTEGRAL DE SALUD	2.659.803,02	0,01	-343.131,76	2.316.671,27	1.785.938,08	77%	1.764.368,87	76%
710203 Decimo Tercer Sueldo	102.526,66	-	-17.758,66	84.768,00	73.938,47	87%	73.938,47	87%
710204 Decimo Cuarto Sueldo	38.562,50	-	-6.162,50	32.400,00	15.673,69	48%	15.673,69	48%
710510 Servicios Personales por Contrato	-	1.230.248,00	-213.104,00	1.017.144,00	898.545,69	88%	898.545,69	88%
710601 Aporte Patronal	-	155.628,38	-26.957,68	128.670,70	113.630,47	88%	113.630,47	88%
710602 Fondo de Reserva	-	102.520,67	-17.758,67	84.762,00	2.515,45	3%	2.515,45	3%
710707 Compensación por Vacaciones no Gozadas p	-	102.526,66	-17.758,66	84.768,00	0,00	0%	0,00	0%
730105 Telecomunicaciones	-	912,00	-	912,00	912,00	100%	912,00	100%
730204 Edición, Impresión, Reproducción, Publicaci	76.888,00	-71.458,50	-	5.429,50	5.429,50	100%	5.429,50	100%
730226 Servicio Médicos Hospitalarios y Complemen	54.331,60	-10.000,00	-23.631,60	20.700,00	20.700,00	100%	9.251,18	45%
730235 Servicio de Alimentación	10.000,00	-1.900,00	-	8.100,00	8.100,00	100%	8.100,00	100%
730402 Edificios, Locales, Residencias y Cableado	1.000,00	117.584,34	-	117.584,34	117.584,34	100%	111.097,39	94%
730403 Mobiliarios (Instalación, Mantenimiento y R	1.000,00	-1.000,00	-	0,00	0,00	0%	0,00	0%
730404 Maquinarias y Equipos (Instalación, Manteni	27.000,00	-1.430,00	-	25.570,00	22.247,00	87%	22.247,00	87%
730405 Vehículos (Servicio para Mantenimiento y	7.136,00	-2.569,96	-	4.566,04	4.569,04	100%	4.258,00	93%
730505 Vehículos (Arrendamiento)	-	99.216,00	-	99.216,00	99.216,00	100%	99.216,00	100%
730704 Mantenimiento y Reparación de Equipos y Sis	15.672,00	-8.720,00	-	6.952,00	12.600,00	100%	12.600,00	100%
730802 Vestuario, Lencería, Prendas de Protección	10.000,00	-	-	10.000,00	27.606,25	276%	27.606,25	276%
730804 Materiales de Oficina	3.000,00	-3.000,00	-	0,00	0,00	0%	0,00	0%
730805 Materiales de Aseo	12.000,00	-11.904,00	-	96,00	96,00	100%	96,00	100%
730807 Materiales de Impresión, Fotografía, Reprod	7.000,00	532,31	-	7.532,31	7.532,31	100%	7.532,31	100%
730809 Medicamentos	2.155.275,42	-2.094.679,22	-	60.596,20	54.615,13	90%	54.615,13	90%
730810 Servicios Médicos para Laboratorio Cl	10.000,00	-21.882,23	-	50.000,00	17.566,33	35%	17.566,33	35%
730811 Insumos, Materiales y Suministros para Con	1.500,00	-	-	1.500,00	1.490,00	99%	1.490,00	99%
730813 Repuestos y Accesorios	4.000,00	-422,08	-	3.577,92	3.577,92	100%	3.577,92	100%
730826 Dispositivos Médicos de Uso General	70.000,00	-2.718,19	-20.000,00	47.281,81	45.578,53	96%	45.578,53	96%
730832 Dispositivos Médicos para Odontología	40.000,00	-11.602,30	-	28.397,70	28.397,70	100%	28.397,70	100%
731403 Mobiliarios	1.000,00	-	-	1.000,00	934,36	93%	934,36	93%
731404 Maquinarias y Equipos	1.000,00	2.166,10	-	3.166,10	0,00	0%	0,00	0%
840103 Mobiliarios	-	3.166,28	-	3.166,28	3.166,28	100%	3.166,28	100%
840104 Maquinarias y Equipos	40.000,00	-13.871,64	-	26.128,36	26.128,36	100%	26.128,36	100%
840105 Vehículos	-	150.000,00	-	150.000,00	-	0%	-	0%
840107 Equipos, Sistemas y Paquetes Informáticos	50.000,00	10.000,00	-	60.000,00	53.528,60	89%	53.528,60	89%
840113 Equipos Médicos	15.000,00	123.607,97	-	138.607,97	114.373,28	83%	114.373,28	83%
840115 Equipos Odontológicos	8.000,00	-5.303,00	-	2.697,00	2.390,00	89%	2.390,00	89%
G122M4020000D ADOLESCENTES INFORMADOS EN SEXUALIDAD RE	45.340,00	-	-	45.340,00	42.293,69	93%	42.293,69	93%
730205 Espectáculos Culturales y Sociales	33.340,00	1.900,00	-	35.240,00	32.193,70	91%	32.193,70	91%
730225 Servicio de Alimentación	10.000,00	-1.900,00	-	8.100,00	8.100,00	100%	8.100,00	100%
730812 Materiales Didácticos	2.000,00	-	-	2.000,00	1.999,99	100%	1.999,99	100%
Unidad de Salud Norte	10.894.887,18	-13.062,92	-505.205,72	10.376.618,54	7.811.547,49	75%	7.561.092,42	73%
GC00A1010000D GASTOS ADMINISTRATIVOS	664.668,00	-0,00	-	664.668,00	494.049,84	74%	436.182,29	66%
530101 Agua Potable	10.200,00	-	-	10.200,00	10.200,00	100%	6.174,50	61%
530104 Energía Eléctrica	19.200,00	-	-	19.200,00	19.200,00	100%	18.040,51	94%
530105 Telecomunicaciones	7.000,00	-	-	7.000,00	4.508,03	64%	4.508,03	64%
530201 Transporte de Personal	40.000,00	-1.200,00	-	38.800,00	35.666,16	92%	34.957,17	90%
530203 Almacenamiento, Embalaje, Desembalaje, Emva	4.500,00	-3.078,20	-	1.421,80	465,50	33%	465,50	33%
530204 Edición, Impresión, Reproducción, Public	-	6.760,00	-	6.760,00	2.694,00	40%	2.694,00	40%
530208 Servicio de Seguridad y Vigilancia	370.118,69	-264.371,00	-	105.747,69	92.349,01	87%	92.349,01	87%
530209 Servicios de Aseo, Lavado de Vestimenta	14.881,31	181.705,66	-	196.586,97	185.430,40	94%	182.287,55	93%
530402 Edificios, Locales, Residencias y Cablea	53.000,00	4.000,00	-	57.000,00	4.440,00	81%	1.305,00	73%
530404 Maquinarias y Equipos (Instalación, Mant	53.000,00	4.000,00	-	57.000,00	6.670,30	11%	7.981,60	14%
530405 Vehículos (Servicio para Mantenimiento y Re	9.000,00	-	-	9.000,00	2.462,00	27%	2.152,00	24%
530505 Vehículos (Arrendamiento)	100,00	-	-	100,00	-	0%	-	0%
530701 Desarrollo, Actualización, Asistencia Técni	-	15.000,00	-	15.000,00	14.890,00	99%	14.890,00	99%
530704 Mantenimiento y Reparación de Equipos y Sis	7.168,00	-	-	7.168,00	7.800,00	11%	7.800,00	11%
530803 Combustibles y Lubricantes	8.300,00	2.000,00	-	10.300,00	4.546,05	44%	4.172,56	41%
530804 Materiales de Oficina	7.000,00	1.550,00	-	8.550,00	7.912,73	93%	6.526,38	76%
530805 Materiales de Aseo	15.000,00	-1.450,00	-	13.550,00	5.773,32	43%	5.773,32	42%
530807 Materiales de Impresión, Fotografía, Rep	12.500,00	20.136,94	-	32.636,94	28.265,85	87%	28.265,85	87%
530809 Medicamentos	7.000,00	610,50	-	7.610,50	7.509,49	99%	7.509,49	99%
530811 Insumos, Materiales y Suministros para Con	14.000,00	-7.237,75	-	6.762,25	1.599,20	24%	1.399,48	21%
530813 Repuestos y Accesorios	62.000,00	1.533,49	-	63.533,49	20.920,33	33%	9.379,34	15%
530826 Dispositivos Médicos de Uso General								

MUNICIPIO DEL DISTRITO METROPOLITANO DE QUITO
EJECUCIÓN PRESUPUESTARIA GAD DMQ
AL 31 DE DICIEMBRE DE 2022

Grupo de Gasto/Partida	Asignación Inicial	Trasposos	Reforma	Codificado	Comprometido	% Comp.	Devengado	% Dev.
730802 Vestuario, Lencería, Prendas de Protección	8.200,00	-	-	8.200,00	8.089,70	99%	1.102,80	13%
730804 Materiales de Oficina	9.000,00	-9.000,00	-	-	-	0%	-	0%
730807 Materiales de Impresión, Fotografía, Reprod	4.000,00	-4.000,00	-	-	-	0%	-	0%
730808 Instrumental Médico Quirúrgico	-	12.511,02	-	12.511,02	-	0%	-	0%
730809 Medicamentos	127.920,00	-	-	127.920,00	111.356,10	87%	110.423,30	86%
730810 Dispositivos Médicos para Laboratorio Cl	2.947.834,94	-2.700.823,72	-	247.009,22	217.989,42	88%	165.847,62	67%
730812 Materiales Didácticos	20.000,00	-20.000,00	-	-	-	0%	-	0%
730819 Accesorios e Insumos Químicos y Orgánicos	3.960,00	-	-	3.960,00	-	0%	-	0%
730826 Dispositivos Médicos de Uso General	89.120,00	174.700,00	-	263.820,00	232.202,24	88%	232.148,76	88%
730832 Dispositivos Médicos para Odontología	33.000,00	-	-	33.000,00	4.031,58	12%	4.031,58	12%
840103 Mobiliarios	15.000,00	-2.475,00	-	12.525,00	11.673,54	93%	6.525,00	52%
840104 Maquinarias y Equipos	220.000,00	-175.084,00	-	44.916,00	42.652,32	95%	39.178,08	87%
840105 Vehículos	-	60.106,16	-	60.106,16	-	0%	-	0%
840107 Equipos, Sistemas y Paquetes Informáticos	-	222.243,00	-	222.243,00	201.854,45	91%	121.447,95	55%
840111 Partes y Repuestos	-	31.000,00	-	31.000,00	-	0%	-	0%
840113 Equipos Médicos	257.700,00	86.736,84	-	344.436,84	222.663,72	65%	182.978,00	53%
840115 Equipos Odontológicos	40.000,00	-2.848,84	-	37.151,16	33.179,85	89%	33.179,85	89%
Unidad de Salud Sur	18.030.227,37	-444.396,65	-1.212.336,42	16.373.494,30	9.051.068,30	55%	8.735.534,69	53%
GC00A1010000D GASTOS ADMINISTRATIVOS	516.650,00	0,00	-	516.650,00	486.562,38	94%	442.232,02	86%
530101 Agua Potable	13.500,00	-3.229,08	-	10.270,92	9.684,94	75%	7.684,94	75%
530104 Energía Eléctrica	11.000,00	3.228,18	-	14.228,18	12.856,87	90%	12.856,87	90%
530105 Telecomunicaciones	10.000,00	-	-	10.000,00	8.374,64	84%	7.895,94	79%
530201 Transporte de Personal	63.000,00	-788,79	-	62.211,21	62.211,21	100%	56.943,21	92%
530202 Fletes y Maniobras	1.000,00	968,00	-	1.968,00	1.968,00	100%	1.968,00	100%
530203 Almacenamiento, Embalaje, Desembalaje, Ema	4.500,00	-	-	4.500,00	1.000,00	22%	1.000,00	22%
530204 Edición, Impresión, Reproducción, Public	10.000,00	-9.717,01	-	282,99	282,99	100%	282,99	100%
530208 Servicio de Seguridad y Vigilancia	11.932,87	120.667,13	-	132.600,00	121.666,67	92%	111.999,98	84%
530209 Servicios de Aseo, Lavado de Vestimenta	280.667,13	-133.129,59	-	147.537,54	147.537,54	100%	122.285,59	83%
530225 Servicio de Incineración de Documentos Públ	1.000,00	-1.000,00	-	-	-	0%	-	0%
530402 Edificios, Locales, Residencias y Cables	10.000,00	36.921,83	-	46.921,83	46.921,83	100%	46.921,83	100%
530403 Mobiliarios (Instalación, Mantenimiento	500,00	-500,00	-	-	-	0%	-	0%
530404 Maquinarias y Equipos (Instalación, Mant	10.000,00	3.898,00	-	13.898,00	13.454,05	97%	9.789,03	70%
530405 Vehículos (Servicio para Mantenimiento y Re	15.000,00	-9.724,41	-	5.275,59	6.025,76	86%	6.025,76	86%
530704 Mantenimiento y Reparación de Equipos y Sis	3.000,00	-3.000,00	-	-	-	0%	-	0%
530803 Combustibles y Lubricantes	12.000,00	-	-	12.000,00	5.835,22	49%	5.835,22	49%
530804 Materiales de Oficina	7.000,00	1.666,44	-	8.666,44	6.156,94	71%	6.156,94	71%
530805 Materiales de Aseo	10.000,00	-7.872,81	-	2.127,19	2.172,19	100%	2.172,19	100%
530807 Materiales de Impresión, Fotografía, Rep	20.000,00	-241,00	-	19.759,00	19.759,00	100%	19.759,00	100%
530811 Insumos, Materiales y Suministros para Cons	10.000,00	-9.367,87	-	632,13	155,07	25%	155,07	25%
530813 Repuestos y Accesorios	10.000,00	12.924,08	-	22.924,08	21.263,43	93%	21.263,43	93%
570102 Tasas Generales, Impuestos, Contribuciones,	2.500,00	-	-	2.500,00	1.228,62	49%	1.228,62	49%
570203 Comisiones Bancarias	50,00	-	-	50,00	7,41	15%	7,41	15%
GC00A1010000D REMUNERACION PERSONAL	11.100.577,37	-444.396,65	-22.336,42	10.633.844,30	7.389.763,01	69%	7.389.763,01	69%
510105 Remuneraciones Unificadas	3.132.240,00	-214.085,79	-16.944,00	2.901.210,21	2.459.267,06	85%	2.459.267,06	85%
510106 Salarios Unificados	788.251,20	-335.598,00	-	452.653,20	335.731,94	30%	335.731,94	30%
510203 Decimotercer Sueldo	683.638,60	-44.844,50	-1.412,00	637.382,10	442.048,78	69%	442.048,78	69%
510204 Decimocuarto Sueldo	251.000,00	-13.812,50	-425,00	236.762,50	120.383,10	51%	120.383,10	51%
510304 Compensación por Transporte	11.220,00	-	-	11.220,00	1.148,60	10%	1.148,60	10%
510306 Alimentación	89.760,00	-	-	89.760,00	17.028,00	19%	17.028,00	19%
510401 Por Cargas Familiares	23.647,54	-	-	23.647,54	327,25	1%	327,25	1%
510408 Subsidio de Antigüedad	39.412,56	-	-	39.412,56	5.046,87	13%	5.046,87	13%
510507 Honorarios	10.447,74	-	-	10.447,74	-	0%	-	0%
510509 Horas Extraordinarias y Suplementarias	12.844,15	-	-	12.844,15	6.649,85	52%	6.649,85	52%
510510 Servicios Personales por Contrato	4.283.172,00	11.856,00	-	4.295.028,00	2.989.491,49	70%	2.989.491,49	70%
510512 Subrogación	5.800,80	-	-	5.800,80	100,00	2%	100,00	2%
510513 Encargos	11.601,61	-	-	11.601,61	-	0%	-	0%
510601 Aporte Patronal	1.033.822,14	-68.074,11	-2.143,42	963.604,61	705.755,79	73%	705.755,79	73%
510602 Fondo de Reserva	683.638,60	-44.837,75	-1.412,00	637.388,85	346.922,58	54%	346.922,58	54%
510707 Compensación por Vacaciones no Gozadas por	40.080,43	-	-	40.080,43	18.645,38	47%	18.645,38	47%
990101 Obligaciones de Ejercicios Anteriores por	-	265.000,00	-	265.000,00	141.216,32	53%	141.216,32	53%
G22M4020000D ATENCIÓN INTEGRAL DE SALUD	878.000,00	2.216.890,51	-	3.094.890,51	890.589,52	29%	877.961,66	28%
730202 Fletes y Maniobras	6.250,00	-	-	6.250,00	6.250,00	100%	6.250,00	100%
730204 Edición, Impresión, Reproducción, Publica	3.000,00	-2.955,00	-	45,00	45,00	100%	45,00	100%
730205 Espectáculos Culturales y Sociales	2.000,00	-2.000,00	-	-	-	0%	-	0%
730209 Servicios de Aseo, Lavado de Vestimenta de	40.000,00	-29.411,59	-	10.588,41	5.546,06	52%	5.546,06	52%
730226 Servicios Médicos Hospitalarios y Complemen	5.000,00	-5.000,00	-	-	-	0%	-	0%
730402 Edificios, Locales, Residencias y Cableado	20.000,00	-20.000,00	-	-	-	0%	-	0%
730404 Maquinarias y Equipos (Instalación, Manteni	60.000,00	-33.421,83	-	26.578,17	19.602,17	74%	17.114,67	64%
730502 Edificios, Locales, Residencias, Parquedeader	-	13.800,00	-	13.800,00	7.707,00	56%	6.007,00	44%
730505 Vehículos (Arrendamiento)	-	75.963,28	-	75.963,28	66.678,84	88%	58.238,48	77%
730802 Vestuario, Lencería, Prendas de Protección	38.000,00	-4.610,84	-	33.389,16	33.389,16	100%	33.389,16	100%
730803 Combustibles y Lubricantes	-	189,81	-	189,81	162,60	86%	162,60	86%
730805 Materiales de Aseo	10.000,00	-8.814,42	-	1.185,58	970,30	82%	970,30	82%
730807 Materiales de Impresión, Fotografía, Reprod	-	13.734,00	-	13.734,00	13.734,00	100%	13.734,00	100%
730808 Instrumental Médico Quirúrgico	-	2.290,00	-	2.290,00	-	0%	-	0%
730809 Medicamentos	95.000,00	-39.176,44	-	55.823,56	53.071,58	95%	53.071,58	95%
730810 Dispositivos Médicos para Laboratorio Cl	150.000,00	-138.978,31	-	11.021,69	11.020,25	100%	11.020,25	100%
730812 Materiales Didácticos	3.000,00	-1.654,00	-	1.346,00	1.346,00	100%	1.346,00	100%
730813 Repuestos y Accesorios	46.000,00	-26.211,41	-	19.788,59	8.292,59	42%	8.292,59	42%
730819 Accesorios e Insumos Químicos y Orgánicos	500,00	9.176,45	-	9.676,45	7.763,58	80%	7.763,58	80%
730824 Insumos, Bienes y Materiales para la Produc	-	64,28	-	64,28	-	0%	-	0%
730825 Ayudas Técnicas para Compensar Discapacidad	-	14,00	-	14,00	-	0%	-	0%
730826 Dispositivos Médicos de Uso General	122.500,00	230.114,95	-	352.614,95	349.721,18	99%	349.721,18	99%
730832 Dispositivos Médicos para Odontología	20.000,00	-11.171,78	-	8.828,22	7.287,37	83%	7.287,37	83%
731403 Mobiliarios	-	1.616,50	-	1.616,50	1.616,50	100%	1.616,50	100%
731404 Maquinarias y Equipos	8.000,00	-8.000,00	-	-	-	0%	-	0%
731406 Herramientas y equipos menores	3.000,00	-3.000,00	-	-	-	0%	-	0%
840103 Mobiliarios	9.000,00	7.067,30	-	11.067,30	11.062,30	100%	11.062,30	100%
840104 Maquinarias y Equipos	10.000,00	342.289,70	-	352.289,70	174.182,87	49%	174.182,87	49%
840105 Vehículos	-	1.926.592,69	-	1.926.592,69	-	0%	-	0%
840107 Equipos, Sistemas y Paquetes Informáticos	12.000,00	43.820,94	-	55.820,94	11.888,94	21%	11.888,94	21%
840113 Equipos Médicos	211.000,00	-114.976,97	-	96.023,03	91.017,03	95%	91.017,03	95%
840115 Equipos Odontológicos	10.000,00	8.765,80	-	18.765,80	8.234,20	100%	8.234,20	100%
G22M4020000D REHABILITACIÓN DE LA UNIDAD METROPOLITANA	5.535.000,00	-2.216.890,51	-1.190.000,00	2.128.109,49	284.153,39	13%	25.578,00	1%
730402 Edificios, Locales, Residencias y Cableado	-	480.000,00	-	480.000,00	-	0%	-	0%
730426 Demoliciones de Edificios, Locales, Residen	-	288.000,00	-	288.000,00	253.355,39	88%	-	0%
730604 Fiscalización e Inspecciones Técnicas	280.000,00	-248.000,00	-	32.000,00	-	0%	-	0%
730606 Honorarios por Contratos Cíviles de Servicio	80.000,00	-35.000,00	-	45.000,00	30.798,00	68%	25.578,00	57%
750108 Hospitales, Centros de Asistencia Social	5.175.000,00	-2.701.830,51	-1.190.000,00	1.283.169,49	-	0%	-	0%
Total general	830.959.535,41	-0,00	130.903.361,61	961.862.897,02	798.444.079,39	83%	633.397.218,16	66%

Elaborado por: DMF
Fuente: SIPARI

Liquidación Presupuestaria de Gastos a nivel de Grupo

MUNICIPIO DEL DISTRITO METROPOLITANO DE QUITO
LIQUIDACIÓN PRESUPUESTARIA DE GASTOS
CONSOLIDADO GADDMQ + PPLMQ
DEL 01 ENERO AL 31 DE DICIEMBRE 2022

Grupo de Gasto	Codificado	Liquidación	Codificado con Liquidación
51 GASTOS EN PERSONAL	217.463.807,41		217.463.807,41
53 BIENES Y SERVICIOS DE CONSUMO	36.459.730,80	-	36.459.730,80
56 GASTOS FINANCIEROS	24.790.066,98		24.790.066,98
57 OTROS GASTOS CORRIENTES	15.852.172,59	-	15.852.172,59
58 TRANSFERENCIAS Y DONACIONES CORRIENTES	20.588.663,26		20.588.663,26
71 GASTOS EN PERSONAL PARA INVERSIÓN	4.278.184,64		4.278.184,64
73 BIENES Y SERVICIOS PARA INVERSIÓN	66.608.412,73	-	66.608.412,73
75 OBRAS PÚBLICAS	187.433.427,57	-	187.433.427,57
77 OTROS GASTOS DE INVERSIÓN	9.424.251,87		9.424.251,87
78 TRANSFERENCIAS Y DONACIONES PARA INVERSIÓN	254.423.934,15		254.423.934,15
84 BIENES DE LARGA DURACIÓN	75.708.751,25	-	75.708.751,25
96 AMORTIZACIÓN DE LA DEUDA PÚBLICA	42.993.057,31	-	42.993.057,31
99 OTROS PASIVOS	5.838.436,46		5.838.436,46
Total general	961.862.897,02	-	961.862.897,02

Elaborado: DMF

Fuente: SIPARI

Estado de Ejecución Presupuestaria Consolidada

MUNICIPIO DEL DISTRITO METROPOLITANO DE QUITO				
ESTADO DE EJECUCION PRESUPUESTARIA CONSOLIDADA				
AL 31 DE DICIEMBRE DE 2022				
GRUPOS	CONCEPTO	PRESUPUESTO	DEVENGADO	DIFERENCIA
	INGRESOS CORRIENTES	376.601.590,53	376.601.583,33	7,20
11	IMPUESTOS	230.069.774,77	230.069.767,57	7,20
13	TASAS Y CONTRIBUCIONES	89.304.781,77	89.304.781,77	0,00
14	VENTA DE BIENES Y SERVICIOS	1.885.686,00	1.885.686,00	0,00
17	RENTA DE INVERSIONES	50.566.126,46	50.566.126,46	0,00
18	TRANSFERENCIAS CORRIENTES	1.110.641,74	1.110.641,74	0,00
19	OTROS INGRESOS	3.664.579,79	3.664.579,79	0,00
	GASTOS CORRIENTES	315.154.441,04	257.945.690,02	57.208.751,02
51	GASTOS EN PERSONAL	217.463.807,41	186.130.954,84	31.332.852,57
53	BIENES Y SERVICIOS DE CONSUMO	36.459.730,80	27.252.428,79	9.207.302,01
56	INTERESES DEUDA PUBLICA	24.790.066,98	24.790.066,98	0,00
57	OTROS GASTOS	15.852.172,59	5.374.976,61	10.477.195,98
58	TRANSFERENCIAS CORRIENTES	20.588.663,26	14.397.262,80	6.191.400,46
	SUPERAVIT/DEFICIT CORRIENTE	61.447.149,49	118.655.893,31	-57.208.743,82
	INGRESOS DE CAPITAL	371.498.848,11	371.498.848,11	0,00
24	VENTA DE BIENES DE LARGA DURACION	322.289,03	322.289,03	0,00
27	RECUPERACION DE INVERSIONES	0,00	0,00	0,00
28	TRANSFERENCIAS DE CAPITAL	371.176.559,08	371.176.559,08	0,00
	GASTOS DE INVERSION	522.168.210,96	321.805.397,03	200.362.813,93
71	GASTOS EN PERSONAL DE INVERSION	4.278.184,64	3.042.551,70	1.235.632,94
73	BIENES Y SERVICIOS DE CONSUMO DE PRODUCCION	66.608.412,73	36.101.406,88	30.507.005,85
75	OBRAS PUBLICAS	187.433.427,57	107.496.768,38	79.936.659,19
77	OTROS GASTOS DE INVERSION	9.424.251,87	7.419.324,54	2.004.927,33
78	TRANSFERENCIAS PARA INVERSION	254.423.934,15	167.745.345,53	86.678.588,62
	GASTOS DE CAPITAL	75.708.751,25	13.865.786,43	61.842.964,82
84	INVERSIONES DE BIENES DE LARGA DURACION	75.708.751,25	13.865.786,43	61.842.964,82
87	INVERSIONES FINANCIERAS	0,00	0,00	0,00
88	TRANSFERENCIAS DE CAPITAL	0,00	0,00	0,00
	SUPERAVIT/DEFICIT DE INVERSION	-226.378.114,10	35.827.664,65	-262.205.778,75
	INGRESOS DE FINANCIAMIENTO	213.762.458,38	18.591.328,00	195.171.130,38
36	FINANCIAMIENTO PUBLICO	27.243.717,58	18.591.328,00	8.652.389,58
37	SALDOS DISPONIBLES	86.558.346,45	0,00	86.558.346,45
38	CUENTAS POR COBRAR	99.960.394,35	0,00	99.960.394,35
	APLICACIÓN DE FINANCIAMIENTO	48.831.493,77	39.780.344,68	4.624.666,76
96	AMORTIZACION DEUDA PUBLICA	42.993.057,31	38.368.390,55	4.624.666,76
99	OTROS PASIVOS	5.838.436,46	1.411.954,13	
	SUPERAVIT/DEFICIT DE FINANCIAMIENTO	164.930.964,61	-21.189.016,68	190.546.463,62
	SUPERAVIT/DEFICIT PRESUPUESTARIO	0,00	133.294.541,28	

Ejecución Presupuestaria Ingresos Empresas Públicas

MUNICIPIO DEL DISTRITO METROPOLITANO DE QUITO				
EJECUCIÓN PRESUPUESTARIA				
CORTE A DICIEMBRE 2022				
INGRESOS				
EMPRESAS PÚBLICAS				
DEPENDENCIA	CODIFICADO	DEVENGADO	RECAUDADO	% EJE DEV
EMPRESAS	523.218.164,95	406.403.066,34	396.237.008,70	76%
EMPRESA MERCADO MAYORISTA**	6.823.552,17	2.215.275,89	1.967.013,33	29%
EP EMSEGURIDAD**	18.704.352,12	19.557.084,94	19.557.084,94	105%
EPMSA**	10.287.758,68	10.547.336,57	9.789.321,57	95%
EPMMOP**	232.400.386,81	184.804.681,58	184.121.676,47	79%
EPM DESTINO TURÍSTICO**	5.456.935,82	6.451.680,36	6.322.572,90	116%
EMASEO**	75.580.795,80	69.125.142,36	61.319.453,23	81%
EMGIRS**	42.612.421,85	21.619.340,91	21.405.288,92	50%
EMPRESA DE HABITAT Y VIVIENDA**	9.342.471,73	5.784.964,53	5.784.964,53	62%
EMPRESA DE PASAJEROS**	87.943.776,68	71.338.884,84	71.131.877,97	81%
EMPRESA DE RASTRO**	7.012.849,59	6.404.806,98	6.283.887,46	90%
METRO DE QUITO**	27.052.863,70	8.553.867,38	8.553.867,38	32%
EPMAPS*				
* Mediante Memorando Nro. GADDMQ-DMF-2023-0067-M de 17/ene/2023 e insistencia Nro. GADDMQ-DMF-2023-0110-M de 23/ene/2023, se solicitó el envío de las Liquidaciones Presupuestaria 2022 hasta el 19 y 24 de enero/2023 respectivamente, señalando que de no contar con la Liquidación Presupuestaria aprobada por el Directorio, se deberá remitir el documento preliminar, que será presentado para aprobación.				
** Información presentada es preliminar.				

Ejecución Presupuestaria Gastos Empresas Públicas

MUNICIPIO DEL DISTRITO METROPOLITANO DE QUITO				
EJECUCIÓN PRESUPUESTARIA				
CORTE A DICIEMBRE 2022				
GASTOS				
EMPRESAS PÚBLICAS				
DEPENDENCIA	CODIFICADO	COMPROMETIDO	DEVENGADO	% EJEC DEV
EMPRESAS	523.218.164,95	353.025.765,97	309.392.245,62	59%
EMPRESA MERCADO MAYORISTA**	6.823.552,17	1.939.491,32	1.939.491,32	28%
EP EMSEGURIDAD**	18.704.352,12	13.786.865,36	11.266.583,35	60%
EPMSA**	10.287.758,68	8.159.245,48	8.159.245,48	79%
EPMMOP**	232.400.386,81	138.913.587,87	110.194.340,78	47%
EPM DESTINO TURÍSTICO**	5.456.935,82	4.856.782,05	4.751.714,83	87%
EMASEO**	75.580.795,80	63.895.131,33	61.264.278,16	81%
EMGIRS**	42.612.421,85	26.452.824,06	24.067.304,36	56%
EMPRESA DE HABITAT Y VIVIENDA**	9.342.471,73	5.737.703,60	4.879.202,89	52%
EMPRESA DE PASAJEROS**	87.943.776,68	72.016.015,74	68.635.347,34	78%
EMPRESA DE RASTRO**	7.012.849,59	6.680.939,61	6.156.344,19	88%
METRO DE QUITO**	27.052.863,70	10.587.179,55	8.078.392,92	30%
EPMAPS*				
* Mediante Memorando Nro. GADDMQ-DMF-2023-0067-M de 17/ene/2023 e insistencia Nro. GADDMQ-DMF-2023-0110-M de 23/ene/2023, se solicitó el envío de las Liquidaciones Presupuestaria 2022 hasta el 19 y 24 de enero/2023 respectivamente, señalando que de no contar con la Liquidación Presupuestaria aprobada por el Directorio, se deberá remitir el documento preliminar, que será presentado para aprobación.				
** Información presentada es preliminar.				

Ejecución Presupuestaria Ingresos Entes Adscritos

MUNICIPIO DEL DISTRITO METROPOLITANO DE QUITO				
EJECUCIÓN PRESUPUESTARIA				
CORTE A DICIEMBRE 2022				
INGRESOS				
ENTES ADSCRITOS				
DEPENDENCIA	CODIFICADO	DEVENGADO	RECAUDADO	% EJE DEV
ENTES ADSCRITOS	106.336.967,60	67.204.444,46	67.005.619,36	63%
CONSEJO DE PROTECCIÓN DE DERECHOS (COMPINA)**	1.005.062,67	750.006,73	750.006,73	75%
CONQUITO**	6.167.619,07	4.189.769,00	4.189.769,00	68%
CUERPO DE BOMBEROS**	85.531.431,29	49.531.385,67	49.379.124,21	58%
FUNDACION MUSEOS DE LA CIUDAD**	5.079.230,93	5.086.013,91	5.084.753,91	100%
QUITO HONESTO**	1.677.848,66	1.513.063,85	1.513.063,85	90%
TEATRO NACIONAL SUCRE**	4.228.446,75	4.178.367,63	4.178.054,38	99%
FONDO AMBIENTAL**	2.361.428,64	1.669.938,08	1.652.646,58	70%
INSTITUTO DE LA CIUDAD**	285.899,59	285.899,59	258.200,70	90%
** La información presentada es preliminar.				

Ejecución Presupuestaria Gastos Entes Adscritos

MUNICIPIO DEL DISTRITO METROPOLITANO DE QUITO				
EJECUCIÓN PRESUPUESTARIA				
CORTE A DICIEMBRE 2022				
GASTOS				
ENTES ADSCRITOS				
DEPENDENCIA	CODIFICADO	COMPROMETIDO	DEVENGADO	% EJE DEV
ENTES ADSCRITOS	106.336.967,60	67.921.207,34	58.175.034,08	55%
CONSEJO DE PROTECCIÓN DE DERECHOS (COMPINA)**	1.005.062,67	766.726,84	766.726,84	76%
CONQUITO**	6.167.619,07	3.655.124,80	3.655.124,80	59%
CUERPO DE BOMBEROS**	85.531.431,29	51.643.398,78	42.072.343,81	49%
FUNDACION MUSEOS DE LA CIUDAD**	5.079.230,93	4.952.572,88	4.929.130,57	97%
QUITO HONESTO**	1.677.848,66	1.427.588,59	1.405.625,94	84%
TEATRO NACIONAL SUCRE**	4.228.446,75	3.831.247,67	3.831.247,67	91%
FONDO AMBIENTAL**	2.361.428,64	1.358.648,19	1.228.934,86	52%
INSTITUTO DE LA CIUDAD**	285.899,59	285.899,59	285.899,59	100%
** La información presentada es preliminar.				