



Quito, D.M. 7 de agosto de 2023

Señora doctora  
Libia Rivas Ordóñez  
**SECRETARIA GENERAL DEL CONCEJO METROPOLITANO**  
Presente. -

De mis consideraciones:

En mi calidad de Alcalde del Distrito Metropolitano de Quito y en ejercicio de la facultad prevista en el literal d) del artículo 90 del Código Orgánico de Organización Territorial, Autonomía y Descentralización, de conformidad con los artículos 12 y 13 de la Resolución C 074 de 8 de marzo de 2016, referentes a la iniciativa legislativa y el procedimiento para el tratamiento de ordenanzas, me permito informar que, asumo la iniciativa legislativa para el tratamiento del proyecto ORDENANZA QUE APRUEBA EL PRESUPUESTO GENERAL DEL GOBIERNO AUTÓNOMO DESCENTRALIZADO DEL DISTRITO METROPOLITANO DE QUITO PARA EL EJERCICIO ECONÓMICO 2023, adjunta al Oficio No. GADDMQ- AG-2023-0789-O de 5 de agosto de 2023, con sus respectivos anexos.

Particular que comunico con el objeto de que se realice la verificación de los requisitos de ley y se comunique con su contenido a la Comisión de Presupuesto, Finanzas y Tributación.

Atentamente,

Pabel Muñoz López  
**ALCALDE DEL DISTRITO METROPOLITANO DE QUITO**

**Quito** Digno SECRETARIA GENERAL DEL CONCEJO  
GADDMQ-SGCM-20 .....

RECEPCION

Fecha: **07 AGO 2023** Hora 13h00

Nº. Hojas: 155 fojas

Recibido por: [Firma]

## ORDENANZA No.

### EXPOSICIÓN DE MOTIVOS

El presupuesto público es el instrumento esencial para la toma de decisiones que permitirá dar cumplimiento a los proyectos, programas y planes de desarrollo del Gobierno Autónomo Descentralizado del Distrito Metropolitano de Quito en el ejercicio presupuestario 2023; cuyo fin es el de impulsar y propiciar la satisfacción de necesidades básicas de la población y el desarrollo territorial ya que plasma la planificación de la actividad financiera que le regirá a la municipalidad para el indicado ejercicio 2023.

En el Ecuador, la Carta Magna determina que, respecto al manejo de las finanzas públicas, estas en todos los niveles de gobierno se conducirán de forma sostenible, responsable y transparente y procurarán la estabilidad económica.

De acuerdo con el Código Orgánico de Organización Territorial, Autonomía y Descentralización, Capítulo VII, del Título VI, en cuanto a los presupuestos de los gobiernos autónomos descentralizados, corresponde al ejecutivo formular el presupuesto y ponerlo a consideración del órgano legislativo, para que a través de su comisión respectiva emita su informe antes del 20 de noviembre, y, el mismo sea aprobado por el ejecutivo, hasta el 10 de diciembre de cada año.

La Administración General y la Secretaría General de Planificación elaboraron mediante la aplicación de reglas técnicas financieras el anteproyecto de presupuesto General del Gobierno Autónomo Descentralizado del Distrito Metropolitano de Quito para el ejercicio económico 2023 y lo pusieron en conocimiento del Alcalde Metropolitano, en aplicación del régimen jurídico aplicable.

El indicado anteproyecto fue conocido y discutido en la Asamblea del Distrito Metropolitano de Quito, en su calidad de máximo ente de participación ciudadana del Gobierno Autónomo Descentralizado del Distrito Metropolitano de Quito y finalmente remitido al Concejo Metropolitano para su aprobación.

## EL CONCEJO METROPOLITANO DE QUITO

Vistos los informes Nos. [...], respectivamente, expedidos por la Comisión de Presupuesto, Finanzas y Tributación.

### CONSIDERANDO:

- Que,** el art. 240 de la Constitución de la República («Constitución»), en concordancia con el art. 86 del Código Orgánico de Organización Territorial, Autonomía y Descentralización («COOTAD»), establece que el Concejo Metropolitano es el órgano de legislación y fiscalización del gobierno autónomo descentralizado del Distrito Metropolitano de Quito;
- Que,** el art. 286 de la Constitución, en relación con la política fiscal, establece que: *“Las finanzas públicas, en todos los niveles de gobierno, se conducirán de forma sostenible, responsable y transparente y procurarán la estabilidad económica. Los egresos permanentes se financiarán con ingresos permanentes. (...)”*;
- Que,** el art. 287 de la Constitución, respecto de la política fiscal, dispone que: *“Toda norma que cree una obligación financiada con recursos públicos establecerá la fuente de financiamiento correspondiente. Solamente las instituciones de derecho público podrán financiarse con tasas y contribuciones especiales establecidas por ley.”*;
- Que,** el literal f) del art. 87 del COOTAD establece como una de las atribuciones del Concejo Metropolitano: *“(...) f) Aprobar u observar el presupuesto del gobierno autónomo metropolitano, que deberá guardar concordancia con el plan metropolitano de desarrollo y de ordenamiento territorial y garantizar una participación ciudadana en la que estén representados los intereses colectivos del distrito en el marco de la Constitución y la ley. (...)”*;
- Que,** los arts. 215 y siguientes del COOTAD establecen la forma y el modo con el que se tratarán los aspectos relacionados con el presupuesto de los gobiernos autónomos descentralizados y la estructura presupuestaria;
- Que,** el numeral 8 del artículo 8 de la Ley Orgánica de Régimen para el Distrito Metropolitano de Quito, establece en relación a las competencias del Concejo Metropolitano lo siguiente: *“8) Aprobar el Presupuesto General de cada ejercicio económico de conformidad con la Ley de Régimen Municipal;”*
- Que,** mediante oficio GADDMQ-AG-2023-XXXX-O, de 31 de julio de 2023, la Administración General del Gobierno Autónomo Descentralizado del Distrito

Metropolitano de Quito – GAD DMQ, remitió al señor Pabel Muñoz López, Alcalde Metropolitano, el presupuesto para el ejercicio económico 2023;

**Que,** la Asamblea del Distrito Metropolitano de Quito, en su calidad de máximo ente de participación del Gobierno Autónomo Descentralizado del Distrito Metropolitano de Quito, en Sesión Ordinaria Nro. 17 celebrada el 1 de agosto de 2023, entre otros asuntos, resolvió: *“La Asamblea del Distrito Metropolitano de Quito, de conformidad con los artículos 238 y 241 del COOTAD da por conocida la proforma del presupuesto general del Gobierno Autónomo Descentralizado del Distrito Metropolitano de Quito para el ejercicio económico 2023, y manifiesta su conformidad con las prioridades de inversión establecidas en la misma”*; y,

**Que,** a efectos de conducir las finanzas del Gobierno Autónomo Descentralizado del Distrito Metropolitano de Quito de manera responsable, transparente y sustentable, resulta imperativo ajustar el presupuesto municipal empleando los medios previsto por el marco normativo constitucional y legal.

**En ejercicio de las atribuciones establecidas en los 87 letra f) del Código Orgánico de Organización Territorial, Autonomía y Descentralización; y, 8 núm. 8 de la Ley Orgánica de Régimen para el Distrito Metropolitano de Quito.**

**EXPIDE LA SIGUIENTE:**

**ORDENANZA QUE APRUEBA EL PRESUPUESTO GENERAL DEL GOBIERNO AUTÓNOMO DESCENTRALIZADO DEL DISTRITO METROPOLITANO DE QUITO PARA EL EJERCICIO ECONÓMICO 2023**

**Art. 1.-** Apruébese el Presupuesto General del Gobierno Autónomo Descentralizado del Distrito Metropolitano de Quito para el ejercicio económico 2023, el cual se anexa y forma parte integrante de la presente Ordenanza.

**Art. 2.-** Incorpórense las disposiciones generales contenidas en el anexo de la presente Ordenanza, como parte integrante del Presupuesto General del Gobierno Autónomo Descentralizado del Distrito Metropolitano de Quito.

**Disposición General Única.-** Encárguese de la ejecución de la presente Ordenanza a la Administración General, Secretaría General de Planificación y demás órganos competentes del Gobierno Autónomo Descentralizado del Distrito Metropolitano de Quito.

**Disposición Final Única.-** Esta Ordenanza entrará en vigencia a partir de su sanción, sin perjuicio de su publicación en los terminos el art. 324 del Código Orgánico de Organización Territorial, Autonomía y Descentralización.

Dada, en la Sala de Sesiones del Concejo Metropolitano de Quito, [...] 2023.

Dra. Libia Rivas Ordóñez  
**SECRETARIA GENERAL DEL CONCEJO METROPOLITANO DE QUITO**

**CERTIFICADO DE DISCUSIÓN**

La infrascrita Secretaria General del Concejo Metropolitano de Quito, certifica que la presente ordenanza fue discutida y aprobada en dos debates, de [...]. Quito, [...] 2023.

Dra. Libia Rivas Ordóñez  
**SECRETARIA GENERAL DEL CONCEJO METROPOLITANO DE QUITO**  
**ALCALDÍA DEL DISTRITO METROPOLITANO.** - Distrito Metropolitano de Quito,  
[...]

**EJECÚTESE:**

Pabel Muñoz López  
**ALCALDE DEL DISTRITO METROPOLITANO DE QUITO**

**CERTIFICO**, que la presente ordenanza fue sancionada por el señor Pabel Muñoz López, Alcalde del Distrito Metropolitano de Quito, el [...]

Dra. Libia Rivas Ordóñez  
**SECRETARIA GENERAL DEL CONCEJO METROPOLITANO DE QUITO**



## ACTA DE LA SESIÓN ORDINARIA No. 017 DE LA ASAMBLEA DEL DISTRITO METROPOLITANO DE QUITO

En el Distrito Metropolitano de Quito, a un (01) días del mes de agosto del año dos mil veintitrés, siendo las diecisiete horas y diecisiete minutos, el sociólogo Pabel Muñoz López, Alcalde del Distrito Metropolitano de Quito, da el saludo de bienvenida a la sesión ordinaria No. 017 de la Asamblea del Distrito Metropolitano de Quito, y solicita a la Magister Carina Vance Mafla, Secretaria General de Coordinación Territorial y Participación Ciudadana, que proceda con la constatación del quórum legal y reglamentario, en su calidad de Secretaria de la Asamblea.

La Secretaria informa que se encuentran presentes setenta y nueve (79) miembros de la Asamblea del Distrito Metropolitano de Quito, por lo que existe el quórum legal y reglamentario, por lo cual el Presidente procede a instalar la sesión ordinaria No. 017 de la Asamblea y solicita la lectura del orden del día constante en la convocatoria:

- I. Himno Nacional.
- II. Palabras de bienvenida del señor Alcalde del Distrito Metropolitano de Quito, sociólogo Pabel Muñoz López, y socialización de la visión estratégica de la actual administración.
- III. Presentación y aprobación del anteproyecto de presupuesto 2023 y resolución de conformidad de las prioridades de inversión del anteproyecto de presupuesto 2023.
- IV. Conocimiento del cálculo definitivo de ingresos, como insumo para la definición participativa de las prioridades de inversión del año siguiente.
- V. Lectura y aprobación del acta.
- VI. Himno a San Francisco de Quito.
- VII. Clausura de la Asamblea del Distrito Metropolitano de Quito.

Con autorización del Presidente, la Secretaria procede a explicar la metodología para la sesión ordinaria No. 017 de la Asamblea del Distrito Metropolitano de Quito. En seguida, el Presidente mociona incorporar como quinto punto en el orden del día, la designación de tres delegados de la Asamblea del Distrito Metropolitano de Quito para el Consejo Metropolitano de Planificación, de acuerdo con el artículo 436 numeral 7 del Código Municipal. Dado el apoyo de varios asambleístas metropolitanos, el Presidente solicita que se tome votación sobre el cambio del orden del día. Con sesenta y siete (67) votos a favor, cuatro (4) en contra y cuatro (4) abstenciones, se aprueba el siguiente orden del día:

- I. Himno Nacional.
- II. Palabras de bienvenida del señor Alcalde del Distrito Metropolitano de Quito, sociólogo Pabel Muñoz López, y socialización de la visión estratégica de la actual Administración.
- III. Presentación y aprobación del anteproyecto de presupuesto 2023 y resolución de

- conformidad de las prioridades de inversión del anteproyecto de presupuesto 2023.
- IV. Conocimiento del cálculo definitivo de ingresos, como insumo para la definición participativa de las prioridades de inversión del año siguiente.
  - V. Designación de tres (3) delegados de la Asamblea del Distrito Metropolitano de Quito para el Consejo Metropolitano de Planificación.
  - VI. Lectura y aprobación del acta.
  - VII. Himno a San Francisco de Quito.
  - VIII. Clausura de la Asamblea del Distrito Metropolitano de Quito.

A solicitud del Presidente de la Asamblea se da lectura al primer punto del orden del día:

### **I. Himno Nacional del Ecuador**

Una vez que se ha entonado el Himno Nacional del Ecuador, el señor Presidente solicita a la señora Secretaria la lectura del siguiente punto del orden del día.

### **II. Palabras de bienvenida del señor Alcalde del Distrito Metropolitano de Quito, sociólogo Pabel Muñoz López, y socialización de la visión estratégica de la actual Administración.**

El Presidente presenta la visión estratégica de la administración municipal, resaltando la importancia del ejercicio del derecho a la participación ciudadana y la preeminencia de la Asamblea de Quito. También expuso los ejes de su plan de trabajo para que Quito renazca: hábitat, seguridad y convivencia ciudadana; trabajo, producción, emprendimiento e innovación; protección y cuidados, y promoción social; movilidad sostenible y segura; y Quito intercultural, ecológico, saludable activo y entretenido.

Así mismo, indicó que se destinarán quince (15) millones de dólares para el fondo de inversión en parroquias rurales. Por último, convocó a los coordinadores de las cinco (5) Comisiones Permanentes de la Asamblea del Distrito Metropolitano de Quito a una reunión el día 02 de agosto, con universidades, sectores productivos y otros sectores de la sociedad civil, para analizar los graves problemas de seguridad ciudadana y dar respuestas colectivas en defensa de la ciudad.

Posteriormente, el Presidente dispone pasar al tercer punto del orden del día.

### **III. Presentación y aprobación del anteproyecto de presupuesto 2023 y resolución de conformidad de las prioridades de inversión del anteproyecto de presupuesto 2023**

El Presidente pide al Administrador General, Christian Cruz, presente a la máxima instancia de participación ciudadana el cálculo definitivo de ingresos de la proforma 2023, en correspondencia con los artículos 236 y 238 del Código Orgánico de Organización Territorial,

ASMA



Autonomía y Descentralización, COOTAD.

Luego de la presentación, el Presidente de la Asamblea abre el debate para recoger los criterios de los asambleístas metropolitanos, los cuales señalan que, en distintas asambleas barriales, parroquiales y comunales, se recogieron los siguientes ejes prioritarios de inversión: seguridad ciudadana, educación, salud, trabajo digno, mejorar el acceso a agua potable, alcantarillado y energía eléctrica, y el incremento de la asignación para presupuestos participativos.

De igual manera, varios asambleístas expresaron inquietudes respecto a la deuda del Gobierno Central con el Gobierno Autónomo Descentralizado del Distrito Metropolitano de Quito, ante lo cual, el Presidente mocionó que la Asamblea emita una resolución para exigir al Gobierno el pago de 359 millones de dólares que le pertenecen a la ciudad, cuya deuda afecta directamente la vida de las familias quiteñas. La moción tuvo apoyo mayoritario, por lo que el Presidente solicita se someta a votación. Se aprueba por unanimidad con 79 votos presentes.

A continuación, el Presidente de la Asamblea de Quito pide que las prioridades sugeridas por los asambleístas sean acogidas por las áreas correspondientes de la municipalidad y dispone continuar con el tercer punto del orden del día, con la presentación de la proforma 2023 por parte del Administrador General, las prioridades de inversión bajo responsabilidad del Secretario General de Planificación, y los presupuestos participativos a cargo de la Secretaria General de Coordinación Territorial y Participación Ciudadana.

Luego de las exposiciones, el Presidente pone en consideración la información presentada, y luego de varias intervenciones, se mociona que “la Asamblea del Distrito Metropolitano de Quito, de conformidad con los artículos 238 y 241 del COOTAD da por conocida la proforma del presupuesto general del Gobierno Autónomo Descentralizado del Distrito Metropolitano de Quito para el ejercicio económico 2023, y manifiesta su conformidad con las prioridades de inversión establecidas en la misma”. Con el apoyo respectivo, el Presidente solicita se proceda con la votación, aprobándose la moción con setenta y ocho (78) votos a favor y dos (2) abstenciones, de 80 asambleístas presentes

A continuación, el Presidente de la Asamblea pide pasar al cuarto punto del orden del día.

**IV. Conocimiento del cálculo definitivo de ingresos, como insumo para la definición participativa de las prioridades de inversión del año siguiente.**

Conforme al artículo 238 del COOTAD, el Administrador General del Municipio del Distrito Metropolitano, pone en conocimiento de la Asamblea de la máxima instancia de participación ciudadana la proyección de ingresos 2024.

El Presidente dispone a la señora Secretaria la lectura al quinto punto del orden del día.

**V. Designación de tres delegados de la Asamblea del Distrito Metropolitano de Quito para el Consejo Metropolitano de Planificación.**



El Presidente invita a que se mocionen nombres de assembleístas para esta delegación, en base al artículo 437, número 7, del Código Municipal. Se mocionaron a cinco personas.

- Darío Iza, por las comunas, comunidades, pueblos y nacionalidades indígenas, y Raisa Gavica por el pueblo afrodescendiente.
- Nelly Jarrín y Blanca Ortiz, como assembleístas mujeres.
- Diego Catagña, como assembleísta hombre.

El Presidente solicita que se realice en primer lugar la votación para la designación del representante de comunidades, pueblos, y nacionalidades indígenas, el pueblo afroecuatoriano, el pueblo montubio y las comunas del DMQ, y en caso que la o el primer assembleísta no obtenga la mayoría simple, se someta a votación la siguiente moción. Realizada la votación se elige al assembleísta Darío Iza con cuarenta y siete (47) votos a favor, cero (0) votos en contra y diez (10) abstenciones, de 79 assembleístas presentes.

A continuación, el Presidente propone que para cumplir con el principio de paridad de género se tome votación entre las assembleístas mujeres mocionadas. En primer lugar, se realiza la votación sobre la candidatura de la assembleísta Nelly Jarrín, la cual es designada con cuarenta (40) votos a favor, cero (0) votos en contra y veinte y cinco (25) abstenciones, de 79 assembleístas presentes.

Por último, el Presidente solicita se tome votación por el assembleísta hombre propuesto, considerando que si no existiera mayoría simple se proceda a mocionar a nuevos candidatos. La votación da como resultado cuarenta (40) votos a favor, uno (1) en contra y treinta (30) abstenciones, de 79 assembleístas presentes, con lo cual es designado como delegado al Consejo Metropolitano de Planificación el assembleísta Diego Catagña.

El Presidente dispone a la Secretaria la lectura del siguiente punto del orden del día.

#### **VI. Lectura y aprobación del acta de la sesión.**

La secretaria procede a dar lectura a las resoluciones contenidas en el acta de esta sesión ordinaria, donde la Asamblea del Distrito Metropolitano de Quito resuelve:

1. Emitir un pronunciamiento enfático al Gobierno Nacional para exigirle que pague la deuda total de 359 millones de dólares al Municipio del Distrito Metropolitano de Quito.
2. De conformidad con los artículos 238 y 241 del COOTAD da por conocida la proforma del presupuesto general del Gobierno Autónomo Descentralizado del Distrito Metropolitano de Quito para el ejercicio económico 2023, y manifiesta su conformidad con las prioridades de inversión establecidas en la misma.
3. Dar por conocido el cálculo definitivo de ingresos 2024 en cumplimiento del artículo

mb



238 COOTAD, como insumo para la definición participativa de las prioridades de inversión del año siguiente.

- 4. Designar los tres integrantes del Consejo Metropolitano de Planificación como delegados de la Asamblea del Distrito Metropolitano de Quito a: Nelly Jarrín, Diego Catagña y Dario Iza.

El presidente solicita se tome votación, con sesenta y nueve (69) votos a favor de 79 asambleístas presentes, se aprueba el acta de la sesión ordinaria No. 017. El Presidente pide se dé paso al séptimo punto del orden del día.

**VII. Himno a San Francisco de Quito.**

Luego, el Presidente pide a la Secretaria leer el último punto del orden del día.

**VIII. Clausura de la Asamblea del Distrito Metropolitano de Quito.**

El Presidente de la Asamblea, siendo las veinte horas con catorce minutos, clausura la sesión ordinaria No. 017 de la Asamblea del Distrito Metropolitano de Quito.

Firman para constancia de lo actuado, el señor Alcalde Metropolitano, Presidente de la Asamblea del Quito y la señora Secretaria de la Asamblea del Distrito Metropolitano de Quito.

Soc. Pabel Muñoz López  
**Alcalde Distrito Metropolitano de Quito.**  
**Presidente de la Asamblea de Quito.**

Msc. Carina Vance Mafla  
**Secretaria General de Coordinación Territorial y Participación Ciudadana.**  
**Secretaria de la Asamblea de Quito.**





Oficio Nro. GADDMQ-AG-2023-0789-O

Quito, D.M., 05 de agosto de 2023

**Asunto:** Anteproyecto de Proforma Presupuestaria 2023

Pabel Muñoz López

**Alcalde Metropolitano**

**ALCALDÍA DEL DISTRITO METROPOLITANO DE QUITO**

En su Despacho

De mi consideración:

1. Mediante oficio Nro. GADDMQ-AG-2023-0778-O de 31 de julio de 2023 se remitió el anteproyecto de Proforma Presupuestaria 2023, con la documentación de soporte sobre la cual fue estructurada.
2. Mediante oficio Nro. GADDMQ-SGP-DMPD-2023-0078-O de 17 de julio la Secretaría General de Planificación, en el marco de la elaboración de la Proforma Presupuestaria y del Plan Operativo Anual 2023, solicitó a la Dirección Metropolitana Financiera la proyección de ingresos cuatrianual para la elaboración de la Programación Plurianual del Gobierno Autónomo del Distrito Metropolitano de Quito.
3. Mediante oficio Nro. GADDMQ-DMF-2023-0839-O de 31 de julio, la Dirección Metropolitana Financiera en el marco de lo establecido en el [...] Art. 236.- Base.- La base para la estimación de los ingresos será la suma resultante del promedio de los incrementos de recaudación de los últimos tres años más la recaudación efectiva del año inmediato anterior.[...]. Remitió la proyección provisional de los ingresos de los años 2024 al 2027 en base a la formula COOTAD.
4. Mediante memorando Nro. GADDMQ-SGP-DMPD-2023-0197-M de 4 de agosto de 2023 la Dirección Metropolitana de Planificación para el desarrollo, remitió a esta Administración el Plan Anual de Inversión 2023-2027.
5. Sobre la base de los antecedentes expuestos, señor Alcalde, me dirijo a usted en mi calidad de Administrador General, en alcance al memorando GADDMQ-AG-2023-0778-O para remitir la información complementaria que sustenta el anteproyecto de la proforma presupuestaria al presente ejercicio fiscal 2023, correspondiente al presupuesto del Gobierno Autónomo Descentralizado del Distrito Metropolitano de Quito (GADDMQ), en cumplimiento a lo que establece:
6. Código Orgánico de Planificación y Finanzas Públicas – COPFP, el cual establece lo siguiente:



Oficio Nro. GADDMQ-AG-2023-0789-O

Quito, D.M., 05 de agosto de 2023

[...] Art. 100.- Formulación de proformas institucionales. - Cada entidad y organismo sujeto al Presupuesto General del Estado formulará la proforma del presupuesto institucional, en la que se incluirán todos los egresos necesarios para su gestión. [...]

Las proformas presupuestarias de las empresas públicas, gobiernos autónomos descentralizados, banca pública y seguridad social incorporarán los programas, proyectos y actividades que hayan sido calificados y definidos de conformidad con los procedimientos y disposiciones previstas en este código y demás leyes [...]

[...] Art. 101.- Normas y directrices. - En la formulación de las proformas presupuestarias del sector público, incluidas las de las empresas públicas, gobiernos autónomos descentralizados, banca pública y seguridad social, se observarán obligatoriamente las normas técnicas [...]

[...] Art. 107.- Presupuestos prorrogados. - Hasta que se apruebe el Presupuesto General del Estado del año en que se posesiona la o el Presidente de la República, regirá el presupuesto codificado al 31 de diciembre del año anterior a excepción de los Gobiernos Autónomos Descentralizados y del Sistema Nacional de Educación y del Sistema, de Educación Superior, que aplicarán el presupuesto codificado al 1 de enero del año anterior [...]

7. En consecuencia y al amparo del ordenamiento legal vigente, señor Alcalde me permito recomendar continuar con el procedimiento legislativo ante el Concejo Metropolitano, para lo cual adjunto al presente la documentación de soporte para tramitar de la proforma presupuestaria del ejercicio financiero 2023, la misma que ha sido validada por las instancias correspondientes.

Con sentimientos de distinguida consideración.

Atentamente,

*Documento firmado electrónicamente*

Sr. Christian Mauricio Cruz Rodríguez  
**ADMINISTRADOR GENERAL**  
**ADMINISTRACIÓN GENERAL DEL GAD DEL DISTRITO METROPOLITANO**  
**DE QUITO**



Oficio Nro. GADDMQ-AG-2023-0789-O

Quito, D.M., 05 de agosto de 2023

Anexos:

- anteproyecto\_poa\_2023\_firmado-signed-1-signed\_vf.pdf
- disposiciones\_generales\_proforma\_2023.pdf
- estado\_de\_ingresos\_y\_gastos\_al\_30\_06\_2023.pdf
- informe\_de\_proforma\_presupuestaria\_2023-signed-signed-signed-signed.pdf
- plan\_plurianual\_de\_inversión-signed-1-signed.pdf
- proyección\_de\_gasto\_de\_inversión\_2023-2024-signed-signed.pdf
- Proyecto Ordenanza Proforma 2023.docx
- rc-2023-024-liquidación\_presupuestaria\_2022.pdf
- GADDMQ-AG-2023-0778-O.pdf
- GADDMQ-DMF-2023-0839-O.pdf
- gaddmq-dmf-2023-0924-m\_informe\_proforma\_2023.pdf
- gaddmq-sgp-2023-0739-o.pdf
- GADDMQ-SGP-DMPD-2023-0078-O.pdf
- GADDMQ-SGP-DMPD-2023-0197-M.pdf

Copia:

Señor Economista  
Diego Alfredo Martínez Vinueza  
**Secretario General de Planificación**  
**SECRETARÍA GENERAL DE PLANIFICACIÓN**


Acción	Siglas Responsable	Siglas Unidad	Fecha	Sumilla
Elaborado por: Marcia Cecilia Telpis Llivichuzca	MCTL	DMF	2023-08-05	
Aprobado por: Christian Mauricio Cruz Rodríguez	cc	AG	2023-08-05	



Firmado electrónicamente por:  
CHRISTIAN MAURICIO  
CRUZ RODRIGUEZ







**Quito**

Alcaldía Metropolitana

*Quito renace*

# Anteproyecto Plan Operativo Anual 2023

Julio 2023

Secretaría de  
**Planificación**



**Quito**  
Alcaldía Metropolitana

*Quito renace*



MUNICIPIO DEL DISTRITO METROPOLITANO DE QUITO  
ANTEPROYECTO PLAN OPERATIVO ANUAL 2023

ÁREA	SECTOR	INVERSIÓN		GASTO CORRIENTE			TOTAL SECTOR			TOTAL ÁREA
		CODIFICADO	INCREMENTO / REDUCCIÓN	PRELIMINAR 2023	INCREMENTO / REDUCCIÓN	PROFORMA PRESUPUESTARIA 2023	TOTAL INVERSIÓN CON PROFORMA PRESUPUESTARIA 2023	TOTAL GASTO CORRIENTE CON PROFORMA PRESUPUESTARIA 2023	TOTAL CON PROFORMA PRESUPUESTARIA 2023	
SERVICIOS COMUNALES	AMBIENTE	19.116.664,38	14.884.482,00	34.001.146,38	15.294,40	1.899.820,42	34.001.146,38	1.899.820,42	35.900.966,80	
	COORDINACIÓN TERRITORIAL Y PARTICIPACIÓN CIUDADANA	38.127.731,21	17.213.966,34	55.338.697,55	1.727.992,99	28.497.194,22	55.338.697,55	28.497.194,22	83.833.891,77	
	MOVILIDAD	424.708.973,88	14.806.705,04	409.894.268,84	2.200.169,93	40.166.479,01	409.894.268,84	40.166.479,01	450.060.747,85	
	SEGURIDAD Y GOBERNABILIDAD	3.528.880,75	124.029,79	3.404.850,96	800,00	28.686.473,45	3.404.850,96	28.686.473,45	32.091.324,41	
	TERRITORIO HABITAT Y VIVIENDA	21.375.338,23	774.581,53	21.148.919,76	399.298,38	11.205.167,07	21.148.919,76	11.205.167,07	34.355.086,83	
SERVICIOS ECONÓMICOS	AGENCIA DE COORDINACIÓN DISTRICTAL DE COMERCIO	8.992.317,20	236.076,01	9.228.393,21	2.092.729,53	2.092.729,53	9.229.395,21	2.092.729,53	11.322.024,74	
	DESARROLLO PRODUCTIVO Y COMPETITIVIDAD	20.037.226,07	897.571,65	13.129.664,37	682.561,88	682.561,88	13.129.664,37	682.561,88	13.812.226,25	
	ADMINISTRACIÓN GENERAL	45.165.887,31	150.226,57	195.392.467,96	36.663.229,03	120.405.387,12	195.392.467,96	120.405.387,12	325.858.055,08	
	AGENCIA METROPOLITANA DE CONTROL	400.000,00	826.296,00	73.740,00	207.800,00	9.407.098,81	73.740,00	9.407.098,81	9.480.838,81	
SERVICIOS GENERALES	COMUNICACIÓN	2.600.000,00	266.185,40	1.988.813,86	1.819.650,83	1.819.650,83	2.600.000,00	1.819.650,83	4.419.650,83	
	COORDINACIÓN DE ALCALDIA Y SECRETARÍA DEL CONCEJO	1.702.788,46	79.117,67	487.505,93	115,73	1.340.170,07	487.505,93	1.340.170,07	1.827.676,00	
	PLANIFICACIÓN	566.623,60	3.126.160,00	4.423.356,52	4.423.356,52	3.126.160,00	3.126.160,00	4.423.356,52	7.549.516,52	
	TECNOLOGÍA	3.126.160,00	5.107.925,53	23.800.090,12	5.064.870,46	5.064.870,46	23.800.090,12	5.064.870,46	28.864.960,78	
	CULTURA	36.692.164,79	1.095.438,19	13.084.002,85	2.188.059,87	34.918.965,50	13.084.002,85	34.918.965,50	48.003.028,35	
SERVICIOS SOCIALES	EDUCACIÓN, RECREACIÓN Y DEPORTE	16.029.956,34	268.270,52	16.328.226,86	475.538,27	16.080.110,19	16.328.226,86	16.080.110,19	32.408.337,05	
	INCLUSIÓN SOCIAL	14.034.772,22	24.091.052,20	14.034.772,22	139.761,86	24.436.818,06	14.034.772,22	24.436.818,06	38.465.590,28	
	SAUD	645.191.091,05	173.850.690,02	819.041.803,07	44.047.827,20	360.719.615,17	819.041.803,07	360.719.615,17	1.179.761.418,24	
	<b>TOTAL</b>			<b>645.191.091,05</b>	<b>173.850.690,02</b>	<b>819.041.803,07</b>	<b>44.047.827,20</b>	<b>360.719.615,17</b>	<b>819.041.803,07</b>	<b>1.179.761.418,24</b>

# Servicios Comunales

Secretaría de  
**Planificación**



**Quito**  
Alcaldía Metropolitana

*Quito renace*



DEPENDENCIA EJECUTORA	OBJETIVO ESTRATEGICO PMDOT	META PMDOT 2022 - 2033*	PROGRAMA	PROYECTO	CODIFICADO	INCREMENTO / REDUCCIÓN	PROFORMA PRESUPUESTARIA 2023	JUSTIFICACIÓN	
EMGRIS	O2. PROMOVER UNA GESTIÓN INTEGRAL AMBIENTAL, DE RESIDUOS Y DE RIESGOS, RESPONSABLES Y SOSTENIBLES	AL 2033 DAR EL TRATAMIENTO Y DISPOSICIÓN FINAL DE RESIDUOS SÓLIDOS PELIGROSOS Y NO PELIGROSOS DEL 100% DE RESIDUOS SÓLIDOS QUE GENERA EL DISTRITO METROPOLITANO DE QUITO (PMDOT)	GESTIÓN INTEGRAL DE RESIDUOS	GESTIÓN INTEGRAL DE RESIDUOS PELIGROSOS SANITARIOS					
				GESTIÓN DE RESIDUOS NO PELIGROSOS	16.275.000,00	7.022.891,86	23.297.891,86	Requerimiento de recursos para la emisión de certificación presupuestaria para dar inicio a la expropiación del nuevo complejo ambiental. Adquisición de cargadora y excavadora para los procesos de tratamiento de lodos.	
	O2L EJERCER UNA GOBERNABILIDAD Y GOBERNANZA DE PROXIMIDAD, RESPONSABLE, TRANSPARENTE Y ÁGIL	INCREMENTAR EL ÍNDICE DE EFICIENCIA DE LA GESTIÓN MUNICIPAL (PMDOT)	FORTALECIMIENTO INSTITUCIONAL	GESTIÓN INTEGRAL DE RESIDUOS DE CONSTRUCCIÓN Y ESCOMBROS					Adquisición de 7 tractocamiones. Construcción del cubeto 11
				GESTIÓN ADMINISTRATIVA					
				GESTIÓN DE TALENTO HUMANO					
<b>SUBTOTAL</b>					16.275.000,00	7.022.891,86	23.297.891,86		
<b>TOTAL SECTOR</b>					21.001.189,40	14.393.773,02	35.391.662,88		

\* La gestión de las entidades alineadas contribuyen a la meta PMDOT.  
 \*\* En función del Art. 250 COCTAD la programación de actividades, se desagregará una vez aprobado el presupuesto asignado a los programas y proyectos de las entidades.

ANTEPROYECTO POA 2023

SECTOR: COORDINACIÓN TERRITORIAL

DEPENDENCIA EJECUTORA	OBJETIVO ESTRATÉGICO (PMDOT)	META (PMDOT 2021 - 2031)*	PROGRAMA	PROYECTO	CODIFICADO	INCREMENTO / REDUCCIÓN	PROPORCIÓN PRESUPUESTO PARA 2023	JUSTIFICACIÓN							
SECRETARÍA GENERAL DE COORDINACIÓN TERRITORIAL Y PARTICIPACIÓN CIUDADANA	O.E1. EJERCER UNA GOBERNABILIDAD Y GOBERNANZA DE PROXIMIDAD, RESPONSABLE, TRANSPARENTE Y ÁGIL	LOGRAR QUE EL 50% DE LOS HABITANTES DEL DMQ SE INVOLUCREN EN LOS PROCESOS DE PARTICIPACIÓN Y ACTIVAMENTE EN LOS PROCESOS DE PARTICIPACIÓN Y FORMACIÓN CIUDADANA EN EL MARCO DE EQUIDAD E INCLUSIÓN SOCIAL (PMDOT)	FORTALECIMIENTO DE LA GOBERNANZA DEMOCRÁTICA	SOMOS QUITO	33.585,07	0,00	33.585,07								
				VOLUNTARIADO "QUITO ACCIÓN"	23.432,35	0,00	23.432,35								
				COLONIAS VACACIONALES	25.150,00	0,00	25.150,00								
				SISTEMA DE PARTICIPACIÓN CIUDADANA	25.216,58	15.000,00	40.216,58	Requieren incremento de recursos para la escuela de formación ciudadana							
				MEGAMINGAS EN BARRIOS DEL DMQ	5.000,00	0,00	5.000,00								
				FORTALECIMIENTO A PARROQUIAS RURALES Y COMUNAS	1.380.000,00	13.675.000,00	15.055.000,00	Requieren incremento de recursos para estrategia de gestión integral rural y convenios con parroquias rurales							
				<b>SUBTOTAL INVERSIÓN</b>				<b>1.497.384,00</b>	<b>13.690.000,00</b>	<b>15.182.384,00</b>					
				<b>SUBTOTAL GASTO CORRIENTE</b>				<b>17.000,00</b>	<b>0,00</b>	<b>17.000,00</b>					
				<b>SUBTOTAL</b>				<b>1.514.384,00</b>	<b>13.690.000,00</b>	<b>15.199.384,00</b>					
				UNIDAD REGULA TU BARRIO	O.E1. EJERCER UNA GOBERNABILIDAD Y GOBERNANZA DE PROXIMIDAD, RESPONSABLE, TRANSPARENTE Y ÁGIL	INCREMENTAR EL ÍNDICE DE EFICIENCIA DE LA GESTIÓN MUNICIPAL (PMDOT)	FORTALECIMIENTO INSTITUCIONAL	GASTOS ADMINISTRATIVOS	989.427,20	0,00	989.427,20				
REMUNERACIÓN PERSONAL	1.006.427,20	0,00	1.006.427,20												
<b>SUBTOTAL INVERSIÓN</b>								<b>1.995.854,40</b>	<b>0,00</b>	<b>1.995.854,40</b>					
<b>SUBTOTAL GASTO CORRIENTE</b>								<b>2.498.811,20</b>	<b>13.690.000,00</b>	<b>16.188.611,20</b>					
<b>SUBTOTAL</b>								<b>4.494.665,60</b>	<b>13.690.000,00</b>	<b>18.183.266,80</b>					
UNIDAD REGULA TU BARRIO	O.E. 3. CONSOLIDAR COMUNIDADES Y BARRIOS SOSTENIBLES, INCLUSIVOS Y RESILIENTES, QUE CUENTEN CON SERVICIOS Y UN HABITAT DE CALIDAD	AL 2033 ALCANZAR EL 100% DE REGULARIZACIÓN DE ASENTAMIENTOS HUMANOS DE HECHO QUE HAYAN SIDO DECLARADOS DE REGULARIZACIÓN PRIORITARIA Y QUE TENGAN VIABILIDAD TÉCNICA PARA HACERLO (PMDOT)	USO Y GESTIÓN DEL SUELO					REGULA TU BARRIO	170.000,00	0,00	170.000,00				
								<b>SUBTOTAL INVERSIÓN</b>				<b>170.000,00</b>	<b>0,00</b>	<b>170.000,00</b>	
								<b>SUBTOTAL GASTO CORRIENTE</b>				<b>989.560,75</b>	<b>0,00</b>	<b>989.560,75</b>	
								<b>SUBTOTAL</b>				<b>1.159.560,75</b>	<b>0,00</b>	<b>1.159.560,75</b>	
								UNIDAD REGULA TU BARRIO	O.E1. EJERCER UNA GOBERNABILIDAD Y GOBERNANZA DE PROXIMIDAD, RESPONSABLE, TRANSPARENTE Y ÁGIL	INCREMENTAR EL ÍNDICE DE EFICIENCIA DE LA GESTIÓN MUNICIPAL (PMDOT)	FORTALECIMIENTO INSTITUCIONAL	REMUNERACIÓN PERSONAL	989.560,75	0,00	989.560,75
				<b>SUBTOTAL INVERSIÓN</b>								<b>989.560,75</b>	<b>0,00</b>	<b>989.560,75</b>	
				<b>SUBTOTAL GASTO CORRIENTE</b>								<b>1.159.560,75</b>	<b>0,00</b>	<b>1.159.560,75</b>	
				<b>SUBTOTAL</b>								<b>2.149.121,50</b>	<b>0,00</b>	<b>2.149.121,50</b>	

DEPENDENCIA EJECUTIVA	OBJETIVO ESTRATEGICO PMDOT	META PMDOT 2021 - 2033*	PROGRAMA	PROYECTO	CODIFICADO	INCREMENTO / REDUCCIÓN	PROPIETARIA PRESUPUESTARIA 2023	JUSTIFICACIÓN
ADMINISTRACIÓN ZONAL CALDERÓN	OE1. ASEGURAR UNA VIDA PLENA Y JUSTA, CON IGUALDAD DE OPORTUNIDADES; Y CON ACCESO A SALUD, EDUCACIÓN, CULTURA Y SEGURIDAD.	ALCANZAR AL MENOS EL 50% DE LAS PARROQUIAS URBANAS Y RURALES CUBIERTOS CON ACCIONES ARTÍSTICAS Y CULTURALES PARA LA CONSTRUCCIÓN DE SENTIDOS DE VALORACIÓN, APROPIACIÓN Y PERTENENCIA AL 2023. (PMDDT)	ARTE, CULTURA Y PATRIMONIO	AGENDA CULTURAL METROPOLITANA	27.000,00	0,00	27.000,00	
	OE2. PROMOVER UNA GESTIÓN INTEGRAL AMBIENTAL DE RESIDUOS Y DE RIESGOS, RESPONSABLES Y SOSTENIBLES	LOGRAR QUE 200 HECTÁREAS SE ENCUENTREN BAO Y PROCESOS DE RECUPERACIÓN DE COBERTURA VEGETAL APLICANDO PRINCIPIOS DE RESTAURACIÓN ECOLÓGICA AL 2023 (PMDDT)	PATRIMONIO NATURAL	TERRITORIO Y CULTURA	12.000,00	0,00	12.000,00	
	OE1. EJERCER UNA GOBERNABILIDAD Y GOBERNANZA DE PROXIMIDAD, RESPONSABLE, TRANSPARENTE Y ÁGIL	LOGRAR QUE EL 15% DE UNIDADES EDUCATIVAS PARTICIPEN DE MANERA ACTIVA EN IMPLEMENTACIÓN DE BUENAS PRÁCTICAS AMBIENTALES AL 2023 (PMDDT)	CORRESPONSABILIDAD CIUDADANA	BUENAS PRÁCTICAS AMBIENTALES EN EL DMQ	2.000,00	0,00	2.000,00	
	OE5. IMPULSAR LA PRODUCTIVIDAD Y COMPETITIVIDAD PARA UN CRECIMIENTO ECONÓMICO, INCLUSIVO Y CON RESPONSABILIDAD SOCIAL	DESARROLLAR EN EL 50% DE PARROQUIAS RURALES, REDES ASOCIATIVAS PRODUCTIVAS AL 2023 (PMDDT)	PRODUCTIVIDAD SOSTENIBLE	FOMENTO PRODUCTIVO TERRITORIAL	35.000,00	0,00	35.000,00	
	OE6. ASEGURAR UNA VIDA PLENA Y JUSTA, CON IGUALDAD DE OPORTUNIDADES; Y CON ACCESO A SALUD, EDUCACIÓN, CULTURA Y SEGURIDAD	REDUCIR EL ÍNDICE DE PERCEPCIÓN DE INSEGURIDAD (PMDDT)	QUITO SIN MIEDO	PREVENCIÓN SITUACIONAL Y CONVIVENCIA PACÍFICA	5.375,84	0,00	5.375,84	
	OE2. PROMOVER UNA GESTIÓN INTEGRAL AMBIENTAL DE RESIDUOS Y DE RIESGOS, RESPONSABLES Y SOSTENIBLES.	REDUCIR LA TASA DE PERSONAS AFECTADAS POR DESASTRES EN LOS ÚLTIMOS 10 AÑOS HASTA LLEGAR A 70 PERSONAS POR CADA 100.000 HABITANTES DEL DMQ, AL 2023 (PMDDT)	GESTIÓN DE RIESGOS	ANÁLISIS DE RIESGOS NATURALES Y ANTRÓPICOS EN EL DMQ	0,00	0,00	0,00	
	OE1. EJERCER UNA GOBERNABILIDAD Y GOBERNANZA DE PROXIMIDAD, RESPONSABLE, TRANSPARENTE Y ÁGIL	INCREMENTAR EN UN 25% LAS OBRAS Y PROYECTOS SOCIALES PRIORIZADOS EN ASAMBLEAS PARTICIPATIVAS Y SOLICITADOS POR LA COMUNIDAD AL 2023 (PMDDT)	CORRESPONSABILIDAD CIUDADANA	INFRAESTRUCTURA COMUNITARIA	1.215.680,26	387.000,00	1.602.680,26	Requieren incremento de recursos para menores seguros
	OE1. EJERCER UNA GOBERNABILIDAD Y GOBERNANZA DE PROXIMIDAD, RESPONSABLE, TRANSPARENTE Y ÁGIL	LOGRAR QUE EL 50% DE LOS HABITANTES DEL DMQ SE INVOLUCREN ACTIVAMENTE EN LOS PROCESOS DE PARTICIPACIÓN Y FORMACIÓN CIUDADANA EN EL MARCO DE EQUIDAD E INCLUSIÓN SOCIAL (PMDDT)	CORRESPONSABILIDAD CIUDADANA	PRESUPUESTOS PARTICIPATIVOS	3.160.749,88	0,00	3.160.749,88	
	OE1. EJERCER UNA GOBERNABILIDAD Y GOBERNANZA DE PROXIMIDAD, RESPONSABLE, TRANSPARENTE Y ÁGIL	LOGRAR QUE EL 50% DE LOS HABITANTES DEL DMQ SE INVOLUCREN ACTIVAMENTE EN LOS PROCESOS DE PARTICIPACIÓN Y FORMACIÓN CIUDADANA EN EL MARCO DE EQUIDAD E INCLUSIÓN SOCIAL (PMDDT)	FORTALECIMIENTO DE LA GOBERNANZA DEMOCRÁTICA	SOMOS QUITO	81.792,15	80.000,00	161.792,15	Requieren recursos para mantenimiento de casa sonos
	OE1. EJERCER UNA GOBERNABILIDAD Y GOBERNANZA DE PROXIMIDAD, RESPONSABLE, TRANSPARENTE Y ÁGIL	LOGRAR QUE EL 50% DE LOS HABITANTES DEL DMQ SE INVOLUCREN ACTIVAMENTE EN LOS PROCESOS DE PARTICIPACIÓN Y FORMACIÓN CIUDADANA EN EL MARCO DE EQUIDAD E INCLUSIÓN SOCIAL (PMDDT)	FORTALECIMIENTO DE LA GOBERNANZA DEMOCRÁTICA	COLONIAS VACACIONALES	27.247,00	0,00	27.247,00	

DEPENDENCIA BIELSTONA	OBJETIVO ESTRATÉGICO PMDOT	META PMDOT 2021 - 2023*	PROGRAMA	PROYECTO	COBRIGADO	INCREMENTO / REDUCCIÓN	PROFORMA PRESUPUESTARIA 2023	JUSTIFICACION	
ADMINISTRACIÓN ZONAL CALDERÓN	001. EJERCER UNA GOBERNABILIDAD DE PROXIMIDAD, RESPONSABLE, TRANSPARENTE Y ÁGIL. 002. ASEGURAR UNA VIDA PLENA Y JUSTA, CON IGUALDAD DE OPORTUNIDADES; Y CON ACCESO A SALUD, EDUCACIÓN, CULTURA Y SEGURIDAD 003. ASEGURAR UNA VIDA PLENA Y JUSTA, CON IGUALDAD DE OPORTUNIDADES; Y CON ACCESO A SALUD, EDUCACIÓN, CULTURA Y SEGURIDAD 004. ASEGURAR UNA VIDA PLENA Y JUSTA, CON IGUALDAD DE OPORTUNIDADES; Y CON ACCESO A SALUD, EDUCACIÓN, CULTURA Y SEGURIDAD 005. ASEGURAR UNA VIDA PLENA Y JUSTA, CON IGUALDAD DE OPORTUNIDADES; Y CON ACCESO A SALUD, EDUCACIÓN, CULTURA Y SEGURIDAD 006. EJERCER UNA GOBERNABILIDAD Y RESPONSABILIDAD TRANSPARENTE Y ÁGIL	LOGRAR QUE EL 50% DE LOS HABITANTES DEL DMQ SE INVOLUCREN EN LOS PROCESOS DE PARTICIPACIÓN Y FORMACIÓN EN EL MARCO DE EQUIDAD E INCLUSIÓN SOCIAL (PMDOT)	FORTALECIMIENTO DE LA GOBERNANZA DEMOCRÁTICA	SISTEMA DE PARTICIPACIÓN CIUDADANA	15.389,00	0,00	15.389,00		
		LOGRAR QUE EL 4% DE LOS HABITANTES DEL DISTRITO METROPOLITANO DE QUITO SE INVOLUCREN EN ACCIONES DE PROMOCIÓN DE DERECHOS EN EL MARCO DEL SISTEMA DE PROTECCIÓN INTEGRAL (PMDOT)	PROMOCIÓN DE DERECHOS	VOLUNTARIADO "QUITO ACCIÓN"	7.728,35	0,00	7.728,35		
		LOGRAR QUE EL 80% DE MANIPULADORES DE ALIMENTOS DE RESPONSABILIDAD MUNICIPAL CUMPLAN CON BUENAS PRÁCTICAS DE HIGIENE, ADECUADA MANIPULACIÓN DE ALIMENTOS Y ALIMENTACIÓN SALUDABLE AL 2023 (PMDOT)	SALUD AL DIA	SEGURIDAD ALIMENTARIA Y NUTRICIÓN	26.950,00	0,00	26.950,00		
		LOGRAR QUE 96 BARRIOS DEL DMQ GENEREN ESTRATEGIAS PREVENTIVAS DE ADICCIONES CON LA PARTICIPACIÓN DE LA COMUNIDAD AL 2023 (PMDOT)		SISTEMA INTEGRAL DE PROMOCIÓN DE LA SALUD	13.440,00	0,00	13.440,00		
		CONTROLAR EN UN 30% LA FAUNA URBANA EN EL DMQ, GARANTIZANDO LOS PRINCIPIOS DE BIENESTAR ANIMAL (PMDOT)	FAUNA URBANA	MANEJO DE FAUNA URBANA EN EL DMQ	0,00	0,00	0,00		
		<b>SUBTOTAL INVERSIÓN</b>			<b>4.672.282,13</b>	<b>467.000,00</b>	<b>5.139.282,13</b>		
		<b>SUBTOTAL</b>			<b>596.462,42</b>	<b>163.943,88</b>	<b>760.306,30</b>		
		<b>INCREMENTAR EL ÍNDICE DE EFICIENCIA DE LA GESTIÓN MUNICIPAL (PMDOT)</b>			<b>1.365.952,00</b>	<b>0,00</b>	<b>1.365.952,00</b>		
		<b>SUBTOTAL GASTO CORRIENTE</b>			<b>1.962.414,42</b>	<b>163.943,88</b>	<b>2.126.258,30</b>		
		<b>SUBTOTAL</b>			<b>6.634.696,55</b>	<b>630.847,76</b>	<b>7.265.544,31</b>		
ADMINISTRACIÓN ZONAL TUMBACO	006. ASEGURAR UNA VIDA PLENA Y JUSTA, CON IGUALDAD DE OPORTUNIDADES; Y CON ACCESO A SALUD, EDUCACIÓN, CULTURA Y SEGURIDAD. 002. PROMOVER UNA GESTIÓN INTEGRAL AMBIENTAL, DE RESIDUOS Y DE RIESGOS, RESPONSABLES Y SOSTENIBLES 001. EJERCER UNA GOBERNABILIDAD Y RESPONSABILIDAD TRANSPARENTE Y ÁGIL 005. IMPULSAR LA PRODUCTIVIDAD Y COMPETITIVIDAD PARA UN CRECIMIENTO ECONÓMICO, INCLUSIVO Y CON RESPONSABILIDAD SOCIAL	ALCANZAR AL MENOS EL 50% DE LAS PARROQUIAS URBANAS Y RURALES CUBIERTOS CON ACCIONES ARTÍSTICAS Y CULTURALES PARA LA CONSTRUCCIÓN DE SENTIDOS DE VALORACIÓN, APROPIACIÓN Y PERTENENCIA AL 2023. (PMDOT)	ARTE, CULTURA Y PATRIMONIO	TERRITORIO Y CULTURA	16.000,00	0,00	16.000,00		
		AL 2023 RECUPERAR 47.396,92 HECTÁREAS DE QUEBRADAS VIVAS (PMDOT)	PATRIMONIO NATURAL	RECUPERACIÓN DE LAS QUEBRADAS PRIORIZADAS EN EL DMQ	15.000,00	0,00	15.000,00		
		LOGRAR QUE EL 15% DE UNIDADES EDUCATIVAS PARTICIPEN DE MANERA ACTIVA EN IMPLEMENTACIÓN DE BUENAS PRÁCTICAS AMBIENTALES AL 2023 (PMDOT)	CONRESPONSABILIDAD CIUDADANA	BUENAS PRÁCTICAS AMBIENTALES EN EL DMQ	2.000,00	0,00	2.000,00		
		DESARROLLAR EN EL 50% DE PARROQUIAS RURALES, REDES ASOCIATIVAS PRODUCTIVAS AL 2023 (PMDOT)	PRODUCTIVIDAD SOSTENIBLE	FOMENTO PRODUCTIVO TERRITORIAL	28.000,00	0,00	28.000,00		
		<b>SUBTOTAL</b>			<b>23.000,00</b>	<b>0,00</b>	<b>23.000,00</b>		

DEPENDENCIA EJECUTORA	OBJETIVO ESTRATEGICO PMDOT	META PMDOT 2021 - 2023*	PROGRAMA	PROYECTO	CODIFICADO	INCREMENTO / REDUCCION	PROFORMA PRESUPUESTARIA 2023	JUSTIFICACION
ADMINISTRACION ZONAL TUMBACO	OE6. ASEGURAR UNA VIDA PLENA Y JUSTA, CON IGUALDAD DE OPORTUNIDADES, Y CON ACCESO A SALUD, EDUCACION, CULTURA Y SEGURIDAD	REDUCIR EL INDICE DE PERCEPCION DE INSEGURIDAD (PMDOT)	QUITO SIN MIEDO	PREVENCIÓN SITUACIONAL Y CONVIVENCIA PACIFICA	6.500,00	0,00	6.500,00	
	OE2. PROMOVER UNA GESTION INTEGRAL AMBIENTAL DE RESIDUOS Y DESASTRES EN LOS ÚLTIMOS 10 AÑOS HASTA LLEGAR A 70 PERSONAS POR CADA 100.000 HABITANTES DEL DMQ, AL 2023 (PMDOT)	REDUCIR LA TASA DE PERSONAS AFECTADAS POR DESASTRES EN LOS ÚLTIMOS 10 AÑOS HASTA LLEGAR A 70 PERSONAS POR CADA 100.000 HABITANTES DEL DMQ, AL 2023 (PMDOT)	GESTIÓN DE RIESGOS	ANÁLISIS DE RIESGOS NATURALES Y ANTRÓPICOS EN EL DMQ REDUCCIÓN DE RIESGOS DE DESASTRES EN EL DMQ	0,00 15.333,94	0,00 0,00	0,00 15.333,94	0,00
	OE1. EJERCER UNA GOBERNABILIDAD Y GOBERNANZA DE PROXIMIDAD, RESPONSABLE, TRANSPARENTE Y ÁGIL	INCREMENTAR EN UN 25% LAS OBRAS Y PROYECTOS SOCIALES PRIORIZADOS EN ASAMBLEAS PARTICIPATIVAS Y SOLICITADOS POR LA COMUNIDAD AL 2023 (PMDOT)	CORRESPONSABILIDAD CIUDADANA	ATENCIÓN DE EMERGENCIAS EN EL DMQ INFRAESTRUCTURA COMUNITARIA	0,00 1.338.617,27	0,00 387.000,00	0,00 1.725.617,27	0,00 Requieren incremento de recursos para serbteros seguros
	OE1. EJERCER UNA GOBERNABILIDAD Y GOBERNANZA DE PROXIMIDAD, RESPONSABLE, TRANSPARENTE Y ÁGIL	LOGRAR QUE EL 50% DE LOS HABITANTES DEL DMQ SE INVOLUCIEN ACTIVAMENTE EN LOS PROCESOS DE PARTICIPACIÓN Y FORMACIÓN CIUDADANA EN EL MARCO DE EQUIDAD E INCLUSIÓN SOCIAL (PMDOT)		PRESUPUESTOS PARTICIPATIVOS	2.096.361,84	0,00	2.096.361,84	
	OE6. ASEGURAR UNA VIDA PLENA Y JUSTA, CON IGUALDAD DE OPORTUNIDADES, Y CON ACCESO A SALUD, EDUCACION, CULTURA Y SEGURIDAD	LOGRAR QUE EL 4% DE LOS HABITANTES DEL DISTRITO METROPOLITANO DE QUITO SE INVOLUCIEN EN ACCIONES DE PROMOCIÓN DE DERECHOS EN EL MARCO DEL SISTEMA DE PROTECCION INTEGRAL (PMDOT)	FORTALECIMIENTO DE LA GOBERNANZA DEMOCRÁTICA	SOMOS QUITO COLONIAS VACACIONALES	31.000,00 30.000,00	30.000,00	61.000,00	Requieren recursos para mantenimiento de casa somos
	OE6. ASEGURAR UNA VIDA PLENA Y JUSTA, CON IGUALDAD DE OPORTUNIDADES, Y CON ACCESO A SALUD, EDUCACION, CULTURA Y SEGURIDAD	LOGRAR QUE EL 80% DE MANIPULADORES DE ALIMENTOS DE RESPONSABILIDAD MUNICIPAL CUMPLAN CON BUENAS PRÁCTICAS DE HIGIENE, ADECUADA MANIPULACIÓN DE ALIMENTOS Y ALIMENTACIÓN SALUDABLE AL 2023. (PMDOT)		SISTEMA DE PARTICIPACIÓN CIUDADANA	15.000,00	0,00	15.000,00	
	OE6. ASEGURAR UNA VIDA PLENA Y JUSTA, CON IGUALDAD DE OPORTUNIDADES, Y CON ACCESO A SALUD, EDUCACION, CULTURA Y SEGURIDAD	LOGRAR QUE EL 4% DE LOS HABITANTES DEL DISTRITO METROPOLITANO DE QUITO SE INVOLUCIEN EN ACCIONES DE PROMOCIÓN DE DERECHOS EN EL MARCO DEL SISTEMA DE PROTECCION INTEGRAL (PMDOT)	PROMOCIÓN DE DERECHOS	VOLUNTARIADO "QUITO ACCIÓN"	15.000,00	0,00	15.000,00	
	OE6. ASEGURAR UNA VIDA PLENA Y JUSTA, CON IGUALDAD DE OPORTUNIDADES, Y CON ACCESO A SALUD, EDUCACION, CULTURA Y SEGURIDAD	LOGRAR QUE EL 80% DE MANIPULADORES DE ALIMENTOS DE RESPONSABILIDAD MUNICIPAL CUMPLAN CON BUENAS PRÁCTICAS DE HIGIENE, ADECUADA MANIPULACIÓN DE ALIMENTOS Y ALIMENTACIÓN SALUDABLE AL 2023. (PMDOT)	PROMOCIÓN DE DERECHOS	PROMOCIÓN DE DERECHOS DE GRUPOS DE ATENCIÓN PRIORITARIA Y EN SITUACIÓN DE VULNERABILIDAD	15.243,75	0,00	15.243,75	
	OE6. ASEGURAR UNA VIDA PLENA Y JUSTA, CON IGUALDAD DE OPORTUNIDADES, Y CON ACCESO A SALUD, EDUCACION, CULTURA Y SEGURIDAD	LOGRAR QUE 56 BARRIOS DEL DMQ GENEREN ESTRATEGIAS PREVENTIVAS DE ADICCIONES CON LA PARTICIPACIÓN DE LA COMUNIDAD, AL 2023. (PMDOT)	SALUD AL DÍA	SEGURIDAD ALIMENTARIA Y NUTRICIÓN	18.793,50	0,00	18.793,50	
	OE6. ASEGURAR UNA VIDA PLENA Y JUSTA, CON IGUALDAD DE OPORTUNIDADES, Y CON ACCESO A SALUD, EDUCACION, CULTURA Y SEGURIDAD	CONTROLAR EN UN 20% LA FAUNA URBANA EN EL DMQ, GARANTIZANDO LOS PRINCIPIOS DE BIENESTAR ANIMAL. (PMDOT)	FAUNA URBANA	SISTEMA INTEGRAL DE PROMOCION DE LA SALUD	21.597,50	0,00	21.597,50	
			FAUNA URBANA	MANEJO DE FAUNA URBANA EN EL DMQ	0,00	0,00	0,00	
	<b>SUBTOTAL INVERSION</b>					<b>3.687.416,80</b>	<b>417.000,00</b>	<b>4.104.416,80</b>



DEPENDENCIA EJECUTORA	OBJETIVO ESTRATEGICO/PMDOT	META PMDOT 2023 - 2033*	PROGRAMA	PROYECTO	CODIFICADO	INCREMENTO / REDUCCION	PROFORMA PRESUPUESTARIA 2024	JUSTIFICACION
ADMINISTRACION ZONAL TUMBACO	DEL EJERCER UNA GOBERNABILIDAD Y GOBERNANZA DE PROXIMIDAD, RESPONSABLE, TRANSPARENTE Y ÁGIL	INCREMENTAR EL ÍNDICE DE EFICIENCIA DE LA GESTIÓN MUNICIPAL (PMDOT)	FORTALECIMIENTO INSTITUCIONAL	GASTOS ADMINISTRATIVOS	847.732,38	0,00	847.732,38	
					2.763.397,51	0,00	2.763.397,51	
					6.451.444,91	417.000,00	6.868.444,91	
					73.000,00	0,00	73.000,00	
					14.000,00	0,00	14.000,00	
					15.000,00	0,00	15.000,00	
					2.000,00	0,00	2.000,00	
					28.000,00	0,00	28.000,00	
					13.589,00	0,00	13.589,00	
					0,00	0,00	0,00	
					9.531,70	0,00	9.531,70	
					0,00	0,00	0,00	
					1.561.922,02	387.000,00	1.948.922,02	Requieren incremento de recursos para senderos seguros
					1.945.398,11	0,00	1.945.398,11	

ADMINISTRACION ZONAL VALLE DE LOS CHILLOS

DEPENDENCIA EJECUTORA	OBJETIVO ESTRATEGICO PMDOT	META PMDOT 2021 - 2023*	PROGRAMA	PROYECTO	CODIFICADO	INCREMENTO / REDUCCION	PROGRAMA PRESUPUESTARIA 2023	JUSTIFICACION	
ADMINISTRACION ZONAL VALLE DE LOS CHILLOS	OE1. EJERCER UNA GOBERNABILIDAD Y GOBERNANZA DE PROXIMIDAD, RESPONSABLE, TRANSPARENTE Y AGIL	LOGRAR QUE EL 50% DE LOS HABITANTES DEL DMQ SE INVOLUCREN EN LOS PROCESOS DE PARTICIPACION Y FORMACION CIUDADANA EN EL MARCO DE EQUIDAD E INCLUSION SOCIAL(PMDOT)	FORTALECIMIENTO DE LA GOBERNANZA DEMOCRATICA	SOMOS QUITO	40.500,00	100.000,00	140.500,00	Requieren recurso para mantenimiento de casa sernos	
	OE6. ASEGURAR UNA VIDA PLENA Y JUSTA, CON IGUALDAD DE OPORTUNIDADES; Y CON ACCESO A SALUD, EDUCACION, CULTURA Y SEGURIDAD	LOGRAR QUE EL 4% DE LOS HABITANTES DEL DISTRITO METROPOLITANO DE QUITO SE INVOLUCREN EN ACCIONES DE PROMOCION DE DERECHOS EN EL MARCO DEL SISTEMA DE PROTECCION INTEGRAL (PMDOT)	PROMOCION DE DERECHOS	SISTEMA DE PARTICIPACION CIUDADANA	39.951,25	0,00	39.951,25		
	OE6. ASEGURAR UNA VIDA PLENA Y JUSTA, CON IGUALDAD DE OPORTUNIDADES; Y CON ACCESO A SALUD, EDUCACION, CULTURA Y SEGURIDAD	LOGRAR QUE EL 30% DE MANIPULADORES DE ALIMENTOS DE RESPONSABILIDAD MUNICIPAL CUMPLAN CON BUENAS PRACTICAS DE HIGIENE, ADECUADA MANIPULACION DE ALIMENTOS Y ALIMENTACION SALUDABLE AL 2023. (PMDOT)		VOLUNTARIADO "QUITO EN ACCION"	20.000,00	0,00	20.000,00		
	OE6. ASEGURAR UNA VIDA PLENA Y JUSTA, CON IGUALDAD DE OPORTUNIDADES; Y CON ACCESO A SALUD, EDUCACION, CULTURA Y SEGURIDAD	LOGRAR QUE EL 96% DE LOS HABITANTES DEL DISTRITO METROPOLITANO DE QUITO SE INVOLUCREN EN ESTRATEGIAS PREVENTIVAS DE ADICCIONES CON LA PARTICIPACION DE LA COMUNIDAD, AL 2023. (PMDOT)		PROMOCION DE DERECHOS DE GRUPOS DE ATENCION PRIORITARIA Y EN SITUACION DE VULNERABILIDAD	20.048,75	0,00	20.048,75		
	OE6. ASEGURAR UNA VIDA PLENA Y JUSTA, CON IGUALDAD DE OPORTUNIDADES; Y CON ACCESO A SALUD, EDUCACION, CULTURA Y SEGURIDAD	LOGRAR QUE EL 30% DE MANIPULADORES DE ALIMENTOS DE RESPONSABILIDAD MUNICIPAL CUMPLAN CON BUENAS PRACTICAS DE HIGIENE, ADECUADA MANIPULACION DE ALIMENTOS Y ALIMENTACION SALUDABLE AL 2023. (PMDOT)		SEGURIDAD ALIMENTARIA Y NUTRICION	15.843,75	0,00	15.843,75		
	OE6. ASEGURAR UNA VIDA PLENA Y JUSTA, CON IGUALDAD DE OPORTUNIDADES; Y CON ACCESO A SALUD, EDUCACION, CULTURA Y SEGURIDAD	LOGRAR QUE EL 96% DE BARRIOS DEL DMQ GENEREN ESTRATEGIAS PREVENTIVAS DE ADICCIONES CON LA PARTICIPACION DE LA COMUNIDAD, AL 2023. (PMDOT)	SALUD AL DIA		26.950,00	0,00	26.950,00		
	OE6. ASEGURAR UNA VIDA PLENA Y JUSTA, CON IGUALDAD DE OPORTUNIDADES; Y CON ACCESO A SALUD, EDUCACION, CULTURA Y SEGURIDAD	CONTROLAR EN UN 30% LA FAUNA URBANA EN EL DMQ, GARANTIZANDO LOS PRINCIPIOS DE BIENESTAR ANIMAL (PMDOT)	FAUNA URBANA	SISTEMA INTEGRAL DE PROMOCION DE LA SALUD	13.440,00	0,00	13.440,00		
	OE1. EJERCER UNA GOBERNABILIDAD Y GOBERNANZA DE PROXIMIDAD, RESPONSABLE, TRANSPARENTE Y AGIL	INCREMENTAR EL INDICE DE EFICIENCIA DE LA GESTION MUNICIPAL (PMDOT)			0,00	0,00	0,00		
	<b>SUBTOTAL INVERSION</b>					<b>3.839.174,58</b>	<b>487.000,00</b>	<b>4.326.174,58</b>	
	<b>SUBTOTAL GASTO CORRIENTE</b>					<b>936.921,25</b>	<b>437.342,75</b>	<b>1.374.264,00</b>	
<b>SUBTOTAL</b>					<b>1.938.103,23</b>	<b>0,00</b>	<b>1.938.103,23</b>		
ADMINISTRACION ZONAL EUGENIO ESPEJO (NORTE)	OE6. ASEGURAR UNA VIDA PLENA Y JUSTA, CON IGUALDAD DE OPORTUNIDADES; Y CON ACCESO A SALUD, EDUCACION, CULTURA Y SEGURIDAD.	ALCANZAR AL MENOS EL 50% DE LAS PARROQUIAS URBANAS Y RURALES CUBIERTOS CON ACCIONES ARTISTICAS Y CULTURALES PARA LA CONSTRUCCION DE SENTIDOS DE VALORACION, APROPIACION Y PERTENENCIA AL 2023. (PMDOT)	AGENCIA CULTURAL METROPOLITANA	REMUNERACION PERSONAL	2.875.024,46	437.342,75	3.312.367,23		
	OE2. PROMOVER UNA GESTION INTEGRAL AMBIENTAL, DE RESIDUOS Y DE RIESGOS, RESPONSABLES Y SOSTENIBLES	LOGRAR QUE 200 HECTAREAS SE ENCUENTREN BAJO PROCESOS DE RECUPERACION DE COBERTURA VEGETAL APLICANDO PRINCIPIOS DE RESTAURACION ECOLOGICA AL 2023 (PMDOT)	PATRIMONIO NATURAL	RECUPERACION, PROTECCION Y MONITOREO DE LA COBERTURA VEGETAL, CON PRINCIPIOS DE RESTAURACION ECOLOGICA	6.724.199,06	924.302,75	7.648.501,81		
			TERRETIORIO Y CULTURA		25.000,00	0,00	25.000,00		
				10.000,00	0,00	10.000,00			
				15.000,00	0,00	15.000,00			

DEPENDENCIA EJECUTIVA	OBJETIVO ESTRATEGICO (PMDOT)	META (PMDOT 2023 - 2024)	PROGRAMA	PROYECTO	CODIFICADO	INCREMENTO / REDUCCION PRESUPUESTARIA 2023	PROBLEMA PRESUPUESTARIA 2023	JUSTIFICACION
ADMINISTRACION ZONAL EUGENIO ESPEJO (NORTE)	OEL EJERCER UNA OBRERABILIDAD Y GOBERNANZA DE PROXIMIDAD, RESPONSABLE, TRANSPARENTE Y ÁGIL	LOGRAR QUE EL 15% DE UNIDADES EDUCATIVAS PARTICIPEN DE MANERA ACTIVA EN IMPLEMENTACION DE BUENAS PRACTICAS AMBIENTALES AL 2023 (PMDOT)	CORRESPONSABILIDAD CIUDADANA	BUENAS PRACTICAS AMBIENTALES EN EL DMQ		0,00	2.000,00	
	OES IMPULSAR LA PRODUCTIVIDAD Y COMPETITIVIDAD PARA UN CRECIMIENTO ECONOMICO, INCLUSIVO Y CON RESPONSABILIDAD SOCIAL	DESARROLLAR EN EL 50% DE PARROQUIAS RURALES, REDES ASOCIATIVAS PRODUCTIVAS AL 2023 (PMDOT)	PRODUCTIVIDAD SOSTENIBLE	FOMENTO PRODUCTIVO TERRITORIAL		0,00	36.000,00	
	OES ASEGURAR UNA VIDA PLENA Y JUSTA, CON IGUALDAD DE OPORTUNIDADES, Y CON ACCESO A SALUD, EDUCACION, CULTURA Y SEGURIDAD	REDUCIR EL INDICE DE PERCEPCION DE INSEGURIDAD (PMDOT)	QUITO SIN MIEDO	PREVENCIÓN SITUACIONAL Y CONVIVENCIA PACIFICA		0,00	6.500,00	6.500,00
	OEZ PROMOVER UNA GESTION INTEGRAL AMBIENTAL DE RESIDUOS Y DE RIESGOS, RESPONSABLES Y SOSTENIBLES.	REDUCIR LA TASA DE PERSONAS AFECTADAS POR DESASTRES EN LOS ÚLTIMOS 10 AÑOS HASTA LLEGAR A 70 PERSONAS POR CADA 100.000 HABITANTES DEL DMQ, AL 2023 (PMDOT)	GESTIÓN DE RIESGOS	ANÁLISIS DE RIESGOS NATURALES Y ANTROPICOS EN EL DMQ		0,00	0,00	0,00
	OEL EJERCER UNA GOBERNABILIDAD Y GOBERNANZA DE PROXIMIDAD, RESPONSABLE, TRANSPARENTE Y ÁGIL	INCREMENTAR EN UN 25% LAS OBRAS Y PROYECTOS SOCIALES PRIORIZADOS EN ASAMBLEAS PARTICIPATIVAS Y SOLICITADOS POR LA COMUNIDAD AL 2023 (PMDOT)	CORRESPONSABILIDAD CIUDADANA	ATENCIÓN DE EMERGENCIAS EN EL DMQ		0,00	0,00	0,00
	OEL EJERCER UNA GOBERNABILIDAD Y GOBERNANZA DE PROXIMIDAD, RESPONSABLE, TRANSPARENTE Y ÁGIL	LOGRAR QUE EL 50% DE LOS HABITANTES DEL DMQ SE INVOLUCREN ACTIVAMENTE EN LOS PROCESOS DE PARTICIPACION Y FORMACION CIUDADANA EN EL MARCO DE EQUIDAD E INCLUSION SOCIAL (PMDOT)	CORRESPONSABILIDAD CIUDADANA	INFRAESTRUCTURA COMUNITARIA		375.000,00	2.127.342,00	2.127.342,00
	OEL EJERCER UNA GOBERNABILIDAD Y GOBERNANZA DE PROXIMIDAD, RESPONSABLE, TRANSPARENTE Y ÁGIL	LOGRAR QUE EL 50% DE LOS HABITANTES DEL DISTRITO METROPOLITANO DE QUITO SE INVOLUCREN EN ACCIONES DE PROMOCION DE DERECHOS EN EL MARCO DEL SISTEMA DE PROTECCION INTEGRAL (PMDOT)	PROMOCIÓN DE DERECHOS	REDUCCION DE RIESGOS DE DESASTRES EN EL DMQ		0,00	13.500,55	13.500,55
	OEG ASEGURAR UNA VIDA PLENA Y JUSTA, CON IGUALDAD DE OPORTUNIDADES; Y CON ACCESO A SALUD, EDUCACION, CULTURA Y SEGURIDAD	LOGRAR QUE EL 80% DE MANIPULADORES DE ALIMENTOS DE RESPONSABILIDAD MUNICIPAL CUMPLAN CON BUENAS PRACTICAS DE HIGIENE, ADECUADA MANIPULACION DE ALIMENTOS Y ALIMENTACION SALUDABLE AL 2023 (PMDOT)	SALUD AL DIA	ATENCIÓN DE EMERGENCIAS EN EL DMQ		0,00	0,00	0,00
	OEG ASEGURAR UNA VIDA PLENA Y JUSTA, CON IGUALDAD DE OPORTUNIDADES; Y CON ACCESO A SALUD, EDUCACION, CULTURA Y SEGURIDAD	LOGRAR QUE EL 50% DE LOS HABITANTES DEL DISTRITO METROPOLITANO DE QUITO SE INVOLUCREN EN ACCIONES DE PROMOCION DE DERECHOS EN EL MARCO DEL SISTEMA DE PROTECCION INTEGRAL (PMDOT)	PROMOCIÓN DE DERECHOS	ANÁLISIS DE RIESGOS NATURALES Y ANTROPICOS EN EL DMQ		0,00	0,00	0,00
	OEG ASEGURAR UNA VIDA PLENA Y JUSTA, CON IGUALDAD DE OPORTUNIDADES; Y CON ACCESO A SALUD, EDUCACION, CULTURA Y SEGURIDAD	LOGRAR QUE EL 50% DE LOS HABITANTES DEL DISTRITO METROPOLITANO DE QUITO SE INVOLUCREN EN ACCIONES DE PROMOCION DE DERECHOS EN EL MARCO DEL SISTEMA DE PROTECCION INTEGRAL (PMDOT)	PROMOCIÓN DE DERECHOS	REDUCCION DE RIESGOS DE DESASTRES EN EL DMQ		0,00	0,00	0,00
	OEG ASEGURAR UNA VIDA PLENA Y JUSTA, CON IGUALDAD DE OPORTUNIDADES; Y CON ACCESO A SALUD, EDUCACION, CULTURA Y SEGURIDAD	LOGRAR QUE EL 50% DE LOS HABITANTES DEL DISTRITO METROPOLITANO DE QUITO SE INVOLUCREN EN ACCIONES DE PROMOCION DE DERECHOS EN EL MARCO DEL SISTEMA DE PROTECCION INTEGRAL (PMDOT)	PROMOCIÓN DE DERECHOS	ATENCIÓN DE EMERGENCIAS EN EL DMQ		0,00	0,00	0,00
	OEG ASEGURAR UNA VIDA PLENA Y JUSTA, CON IGUALDAD DE OPORTUNIDADES; Y CON ACCESO A SALUD, EDUCACION, CULTURA Y SEGURIDAD	LOGRAR QUE EL 50% DE LOS HABITANTES DEL DISTRITO METROPOLITANO DE QUITO SE INVOLUCREN EN ACCIONES DE PROMOCION DE DERECHOS EN EL MARCO DEL SISTEMA DE PROTECCION INTEGRAL (PMDOT)	PROMOCIÓN DE DERECHOS	ATENCIÓN DE EMERGENCIAS EN EL DMQ		0,00	0,00	0,00

DEPENDENCIA EJECUTORA	OBJETIVO ESTRATEGICO (PMDOT)	META (PMDOT) 2021 - 2023	PROGRAMA	PROYECTO	CODIFICADO	INCREMENTO / REDUCCION	PROGRAMA PRESUPUESTARIA 2023	JUSTIFICACION	
ADMINISTRACION ZONAL EUGENIO ESPEJO (NORTE)	OE6. ASEGURAR UNA VIDA PLENA Y JUSTA, CON IGUALDAD DE OPORTUNIDADES; Y CON ACCESO A SALUD, EDUCACION, CULTURA Y SEGURIDAD	LOGRAR QUE DE BARRIOS DEL DMQ GENEREN ESTRATEGIAS PREVENTIVAS DE ADICIONES CON LA PARTICIPACION DE LA COMUNIDAD, AL 2023. (PMDOT)	SALUD AL DIA	SISTEMA INTEGRAL DE PROMOCION DE LA SALUD	9.054,00	0,00	9.054,00		
	OE6. ASEGURAR UNA VIDA PLENA Y JUSTA, CON IGUALDAD DE OPORTUNIDADES; Y CON ACCESO A SALUD, EDUCACION, CULTURA Y SEGURIDAD	CONTROLAR EN UN 30% LA FAUNA URBANA EN EL DMQ, GARANTIZANDO LOS PRINCIPIOS DE BIENESTAR ANIMAL. (PMDOT)	FAUNA URBANA	MANEJO DE FAUNA URBANA EN EL DMQ	0,00	0,00	0,00		
	<b>SUBTOTAL INVERSION</b>								
	OE1. EJERCER UNA GOBERNABILIDAD Y GOBERNANZA DE PROXIMIDAD, RESPONSABLE, TRANSPARENTE Y AGIL	INCREMENTAR EL INDICE DE EFICIENCIA DE LA GESTION MUNICIPAL (PMDOT)		FORTALECIMIENTO INSTITUCIONAL	GASTOS ADMINISTRATIVOS	5.577.648,89	583.772,74	6.111.422,63	
					REMUNERACION PERSONAL	959.528,08	111.536,83	1.071.065,51	
						2.913.123,30	0,00	2.913.123,30	
	<b>SUBTOTAL GASTO CORRIENTE</b>								
	OE6. ASEGURAR UNA VIDA PLENA Y JUSTA, CON IGUALDAD DE OPORTUNIDADES; Y CON ACCESO A SALUD, EDUCACION, CULTURA Y SEGURIDAD.	ALCANZAR AL MENOS EL 50% DE LAS PARROQUIAS URBANAS Y RURALES CUBIERTOS CON ACCIONES ARTISTICAS Y CULTURALES PARA LA CONSTRUCCION DE SENTIDOS DE VALORACION, APROPIACION Y PERTENENCIA AL 2023. (PMDOT)		ARTE, CULTURA Y PATRIMONIO	AGENDA CULTURAL METROPOLITANA	3.872.651,98	111.586,93	3.984.188,81	
						8.450.300,87	605.310,57	10.095.611,44	
	OE2. PROMOVER UNA GESTION INTEGRAL AMBIENTAL, DE RESIDUOS Y DE RIESGOS, RESPONSABLES Y SOSTENIBLES	AL 2033 RECLUFERAR 47,396,92 HECTAREAS DE QUEBRADAS VIVAS (PMDOT)		PATRIMONIO NATURAL	TERRITORIO Y CULTURA	11.573,84	0,00	11.573,84	
OE1. EJERCER UNA OBERABILIDAD Y GOBERNANZA DE PROXIMIDAD, RESPONSABLE, TRANSPARENTE Y AGIL	LOGRAR QUE EL 15% DE UNIDADES EDUCATIVAS PARTICIPEN DE MANERA ACTIVA EN IMPLEMENTACION DE BUENAS PRACTICAS AMBIENTALES AL 2025 (PMDOT)		CONRESPONSABILIDAD CIUDADANA	RECUPERACION DE LAS QUEBRADAS PRIORIZADAS EN EL DMQ.	15.000,00	0,00	15.000,00		
OE5. IMPULSAR LA PRODUCTIVIDAD Y COMPETITIVIDAD PARA UN CRECIMIENTO ECONOMICO, INCLUSIVO Y CON RESPONSABILIDAD SOCIAL	DESARROLLAR EN EL 50% DE PARROQUIAS RURALES, REDES ASOCIATIVAS PRODUCTIVAS AL 2023 (PMDOT)		PRODUCTIVIDAD SOSTENIBLE	BUENAS PRACTICAS AMBIENTALES EN EL DMQ.	2.000,00	0,00	2.000,00		
OE6. ASEGURAR UNA VIDA PLENA Y JUSTA, CON IGUALDAD DE OPORTUNIDADES; Y CON ACCESO A SALUD, EDUCACION, CULTURA Y SEGURIDAD	REDUCIR EL INDICE DE PERCEPCION DE INSEGURIDAD (PMDOT)		CULTO SIN MIEDO	FOMENTO PRODUCTIVO TERRITORIAL	32.000,00	0,00	32.000,00		
OE2. PROMOVER UNA GESTION INTEGRAL AMBIENTAL, DE RESIDUOS Y DE RIESGOS, RESPONSABLES Y SOSTENIBLES.	REDUCIR LA TASA DE PERSONAS AFECTADAS POR DESASTRES EN LOS ULTIMOS 10 ANOS HASTA LLEGAR A 70 PERSONAS POR CADA 100.000 HABITANTES DEL DMQ, AL 2023. (PMDOT)		GESTION DE RIESGOS	PREVENCIÓN SITUACIONAL Y CONVIVENCIA PACIFICA	2.500,00	0,00	2.500,00		
				ANALISIS DE RIESGOS NATURALES Y ANTRÓPICOS EN EL DMQ	0,00	0,00	0,00		
				REDUCCION DE RIESGOS DE DESASTRES EN EL DMQ	25.622,55	0,00	25.622,55		
				ATENCIÓN DE EMERGENCIAS EN EL DMQ.	0,00	0,00	0,00		

DIRECCION EJECUTORA	OBJETIVO ESTRATEGICO (PMDOT)	META (PMDOT) 2021-2023*	PROGRAMA	PROYECTO	CODIFICADO	INCREMENTO/ REDUCCION	PROFORMA PRESUPUESTARIA 2023	JUSTIFICACION				
ADMINISTRACION ZONAL QUITUMBE	O.E. EJERCER UNA GOBERNABILIDAD Y GOBERNANZA DE PROXIMIDAD, RESPONSABLE, TRANSPARENTE Y AGIL	INCREMENTAR EN UN 25% LAS OBRAS Y PROYECTOS SOCIALES EN ASAMBLEAS PARTICIPATIVAS Y SOLICITADOS POR LA COMUNIDAD AL 2023 (PMDOT)	CORRESPONSABILIDAD CIUDADANA	INFRAESTRUCTURA COMUNITARIA	1.976.326,99	387.000,00	2.363.326,99	Requieren incremento de recursos para mantenerse en vigencia.				
				PRESUPUESTOS PARTICIPATIVOS	3.494.916,81	0,00	3.494.916,81					
				SOMOS QUITO	30.000,00	75.000,00	105.000,00	Requieren recursos para mantenimiento de obras.				
				COLONIAS VACACIONALES	43.721,71	0,00	43.721,71					
				SISTEMA DE PARTICIPACION CIUDADANA	14.708,03	0,00	14.708,03					
				VOLUNTARIADO "QUITO ACCION"	11.770,26	0,00	11.770,26					
				PROMOCION DE DERECHOS DE GRUPOS DE ATENCION PRIORITARIA Y EN SITUACION DE VULNERABILIDAD	18.843,75	0,00	18.843,75					
				SEGURIDAD ALIMENTARIA Y DE NUTRICION	25.324,00	0,00	25.324,00					
				SISTEMA INTEGRAL DE PROMOCION DE LA SALUD	11.066,00	0,00	11.066,00					
				MANEJO DE FAUNA URBANA EN EL DMQ	0,00	0,00	0,00					
				FAUNA URBANA	0,00	0,00	0,00					
				<b>SUBTOTAL INVERSION</b>					<b>5.737.800,10</b>	<b>462.000,00</b>	<b>6.199.800,10</b>	
				<b>SUBTOTAL GASTO CORRIENTE</b>					<b>844.726,65</b>	<b>37.366,92</b>	<b>882.093,57</b>	
<b>INCREMENTAR EL INDICE DE EFICIENCIA DE LA GESTION MUNICIPAL (PMDOT)</b>					<b>1.843.304,02</b>	<b>0,00</b>	<b>1.843.304,02</b>					
<b>REMUNERACION PERSONAL</b>					<b>37.366,92</b>	<b>37.366,92</b>	<b>75.733,84</b>					
<b>SUBTOTAL</b>					<b>8.425.830,77</b>	<b>499.366,92</b>	<b>8.925.197,69</b>					
ADMINISTRACION ZONAL ELOY ALFARO (SUR)	O.E. ASEGURAR UNA VIDA PLENA Y JUSTA, CON IGUALDAD DE OPORTUNIDADES; Y CON ACCESO A SALUD, EDUCACION, CULTURA Y SEGURIDAD.	ALCANZAR AL MENOS EL 50% DE LAS PARROQUIAS URBANAS Y RURALES CUBIERTAS CON ACCIONES ARTISTICAS Y CULTURALES PARA LA CONSTRUCCION DE SENTIDOS DE VALORACION, APROPIACION Y PERTENENCIA AL 2023. (PMDOT)	ARTE, CULTURA Y PATRIMONIO	AGENDA CULTURAL METROPOLITANA	21.000,00	0,00	21.000,00					
			TERRITORIO Y CULTURA		14.000,00	0,00	14.000,00					

DEPENDENCIA EJECUTORA	OBJETIVO ESTRATEGICO PMDOT	META PMDOT 2023 - 2023P	PROGRAMA	PROYECTO	CONDICIONADO	INCREMENTO / REDUCCION	PROFORMA PRESUPUESTARIA 2023	JUSTIFICACION
ADMINISTRACION ZONAL ELOY ALFARO (SUR)	OE2. PROMOVER UNA GESTION INTEGRAL AMBIENTAL DE RESUOS Y DE RIESGOS, RESPONSABLES Y SOSTENIBLES	AL 2023 RECUPERAR 47.396,92 HECTAREAS DE CUERBRADAS VIVAS (PMDOT)	PATRIMONIO NATURAL	RECUPERACION DE LAS CUERBRADAS PRIORIZADAS EN EL DMQ	15.000,00	0,00	15.000,00	
	OE1. EFICER UNA OBERNABILIDAD Y GOBERNANZA DE PROXIMIDAD, RESPONSABLE, TRANSPARENTE Y AGIL	LOGRAR QUE EL 15% DE UNIDADES EDUCATIVAS PARTICIPEN DE MANERA ACTIVA EN IMPLEMENTACION DE BUENAS PRACTICAS AMBIENTALES AL 2023 (PMDOT)	CORRESPONSABILIDAD CIUDADANA	BUENAS PRACTICAS AMBIENTALES EN EL DMQ	2.000,00	0,00	2.000,00	
	OE5. IMPULSAR LA PRODUCTIVIDAD Y COMPETITIVIDAD PARA UN CRECIMIENTO ECONOMICO, INCLUSIVO Y CON RESPONSABILIDAD SOCIAL	DESARROLLAR EN EL 50% DE PARROQUIAS RURALES, REDES ASOCIATIVAS PRODUCTIVAS AL 2023 (PMDOT)	PRODUCTIVIDAD SOSTENIBLE	FOMENTO PRODUCTIVO TERRITORIAL	20.000,00	0,00	20.000,00	
	OE6. ASEGURAR UNA VIDA PLENA Y JUSTA, CON IGUALDAD DE OPORTUNIDADES; Y CON ACCESO A SALUD, EDUCACION, CULTURA Y SEGURIDAD	REDUCIR EL INDICE DE PERCEPCION DE INSEGURIDAD (PMDOT)	QUITO SIN MIEDO	PREVENCIÓN SITUACIONAL Y CONVIVENCIA PACIFICA	4.500,00	0,00	4.500,00	
	OE2. PROMOVER UNA GESTION INTEGRAL AMBIENTAL DE RESUOS Y DE RIESGOS, RESPONSABLES Y SOSTENIBLES	REDUCIR LA TASA DE PERSONAS AFECTADAS POR DESASTRES EN LOS ULTIMOS 10 AÑOS HASTA LLEGAR A 70 PERSONAS POR CADA 100.000 HABITANTES DEL DMQ, AL 2023 (PMDOT)	GESTION DE RIESGOS	ANALISIS DE RIESGOS NATURALES Y ANTRÓPICOS EN EL DMQ	0,00	0,00	0,00	
	OE2. PROMOVER UNA GESTION INTEGRAL AMBIENTAL DE RESUOS Y DE RIESGOS, RESPONSABLES Y SOSTENIBLES	REDUCIR LA TASA DE PERSONAS AFECTADAS POR DESASTRES EN LOS ULTIMOS 10 AÑOS HASTA LLEGAR A 70 PERSONAS POR CADA 100.000 HABITANTES DEL DMQ, AL 2023 (PMDOT)	GESTION DE RIESGOS	REDUCCION DE RIESGOS DE DESASTRES EN EL DMQ	20.324,14	0,00	20.324,14	
	OE1. EFICER UNA GOBERNABILIDAD Y GOBERNANZA DE PROXIMIDAD, RESPONSABLE, TRANSPARENTE Y AGIL	INCREMENTAR EN UN 25% LAS OBRAS Y PROYECTOS SOCIALES PRIORIZADOS EN ASAMBLEAS PARTICIPATIVAS Y SOLICITADOS POR LA COMUNIDAD AL 2023 (PMDOT)	CORRESPONSABILIDAD CIUDADANA	ATENCIÓN DE EMERGENCIAS EN EL DMQ	0,00	0,00	0,00	
	OE1. EFICER UNA GOBERNABILIDAD Y GOBERNANZA DE PROXIMIDAD, RESPONSABLE, TRANSPARENTE Y AGIL	INCREMENTAR EN UN 25% LAS OBRAS Y PROYECTOS SOCIALES PRIORIZADOS EN ASAMBLEAS PARTICIPATIVAS Y SOLICITADOS POR LA COMUNIDAD AL 2023 (PMDOT)	CORRESPONSABILIDAD CIUDADANA	INFRAESTRUCTURA COMUNITARIA	1.633.558,17	375.000,00	2.008.558,17	Requieren incremento de recursos para ser obras seguras
	OE1. EFICER UNA GOBERNABILIDAD Y GOBERNANZA DE PROXIMIDAD, RESPONSABLE, TRANSPARENTE Y AGIL	LOGRAR QUE EL 50% DE LOS HABITANTES DEL DMQ SE INVOLUCREN EN LOS PROCESOS DE PARTICIPACION Y FORMACION CIUDADANA EN EL MARCO DE EQUIDAD E INCLUSION SOCIAL (PMDOT)	FORTALECIMIENTO DE LA GOBERNANZA DEMOCRATICA	PRESUPUESTOS PARTICIPATIVOS	2.833.472,82		2.833.472,82	Se reduce espacios presupuestarios correspondientes a presupuesto prorrogado, segun informacion remitida por la DMF y se incrementa recursos para ejecucion de obras seguras.
	OE1. EFICER UNA GOBERNABILIDAD Y GOBERNANZA DE PROXIMIDAD, RESPONSABLE, TRANSPARENTE Y AGIL	LOGRAR QUE EL 50% DE LOS HABITANTES DEL DMQ SE INVOLUCREN EN LOS PROCESOS DE PARTICIPACION Y FORMACION CIUDADANA EN EL MARCO DE EQUIDAD E INCLUSION SOCIAL (PMDOT)	FORTALECIMIENTO DE LA GOBERNANZA DEMOCRATICA	SOMOS QUITO	47.000,00	59.000,00	106.000,00	Requieren recursos para mantenimiento de obras seguras.
	OE6. ASEGURAR UNA VIDA PLENA Y JUSTA, CON IGUALDAD DE OPORTUNIDADES; Y CON ACCESO A SALUD, EDUCACION, CULTURA Y SEGURIDAD	LOGRAR QUE EL 4% DE LOS HABITANTES DEL DISTRITO METROPOLITANO DE QUITO SE INVOLUCREN EN ACCIONES DE PROMOCION DE DERECHOS EN EL MARCO DEL SISTEMA DE PROTECCION INTEGRAL. (PMDOT)	PROMOCION DE DERECHOS	SISTEMA DE PARTICIPACION CIUDADANA	27.929,74	0,00	27.929,74	
	OE6. ASEGURAR UNA VIDA PLENA Y JUSTA, CON IGUALDAD DE OPORTUNIDADES; Y CON ACCESO A SALUD, EDUCACION, CULTURA Y SEGURIDAD	LOGRAR QUE EL 4% DE LOS HABITANTES DEL DISTRITO METROPOLITANO DE QUITO SE INVOLUCREN EN ACCIONES DE PROMOCION DE DERECHOS EN EL MARCO DEL SISTEMA DE PROTECCION INTEGRAL. (PMDOT)	PROMOCION DE DERECHOS	VOLUNTARIADO "QUITO ACCION"	14.373,24	0,00	14.373,24	
OE6. ASEGURAR UNA VIDA PLENA Y JUSTA, CON IGUALDAD DE OPORTUNIDADES; Y CON ACCESO A SALUD, EDUCACION, CULTURA Y SEGURIDAD	LOGRAR QUE EL 4% DE LOS HABITANTES DEL DISTRITO METROPOLITANO DE QUITO SE INVOLUCREN EN ACCIONES DE PROMOCION DE DERECHOS EN EL MARCO DEL SISTEMA DE PROTECCION INTEGRAL. (PMDOT)	PROMOCION DE DERECHOS	PROMOCION DE DERECHOS DE GRUPOS DE ATENCION PRIORITARIA EN SITUACION DE VULNERABILIDAD	16.031,25	0,00	16.031,25		



DEPENDENCIA EJECUTORA	OBJETIVO ESTRATEGICO PMDOT	META PMDOT 2023 - 2023*	PROGRAMA	PROYECTO	CODIFICADO	INCREMENTO / REDUCCION	PROFORMA PRESUPUESTARIA 2023	JUSTIFICACION
ADMINISTRACION ZONAL LA DELICIA	OE2. PROMOVER UNA GESTION INTEGRAL AMBIENTAL, DE RESIDUOS Y DE RIESGOS, RESPONSABLES Y SOSTENIBLES.	REDUCIR LA TASA DE PERSONAS AFECTADAS POR DESASTRES EN LOS ULTIMOS 10 AÑOS HASTA LLEGAR A 70 PERSONAS POR CADA 100.000 HABITANTES DEL DMQ AL 2023 (PMDOT)	GESTION DE RIESGOS	ANALISIS DE RIESGOS NATURALES Y ANTROPICOS EN EL DMQ	0,00	0,00	0,00	
				REDUCCION DE RIESGOS DE DESASTRES EN EL DMQ	13.648,55	0,00	13.648,55	
				ATENCION DE EMERGENCIAS EN EL DMQ	0,00	0,00	0,00	
	OE1. EJERCER UNA GOBERNABILIDAD Y GOBERNANZA DE PROXIMIDAD, RESPONSABLE, TRANSPARENTE Y AGIL	INCREMENTAR EN UN 25% LAS OBRAS Y PROYECTOS SOCIALES PRIORIZADOS EN ASAMBLEAS PARTICIPATIVAS Y SOLICITADOS POR LA COMUNIDAD AL 2023 (PMDOT)	CORRESPONSABILIDAD CIUDADANA	INFRAESTRUCTURA COMUNITARIA	1.310.756,70	375.000,00	1.685.756,70	Requieren incremento de recursos para seridos seguros
				PRESUPUESTOS PARTICIPATIVOS	2.749.395,44	0,00	2.749.395,44	
	OE1. EJERCER UNA GOBERNABILIDAD Y GOBERNANZA DE PROXIMIDAD, RESPONSABLE, TRANSPARENTE Y AGIL	LOGRAR QUE EL 50% DE LOS HABITANTES DEL DMQ SE INVOLUCREN EN LOS PROCESOS DE PARTICIPACION Y FORMACION CIUDADANA EN EL MARCO DE EQUIDAD E INCLUSION SOCIAL (PMDOT)	FORTALECIMIENTO DE LA GOBERNANZA DEMOCRATICA	SOMOS QUITO	46.500,00	47.000,00	93.500,00	Requieren recursos para mantenimiento de CSRJ.comos
				COLONIAS VACACIONALES	42.000,00	0,00	42.000,00	
	OE5. ASEGURAR UNA VIDA PLENA Y JUSTA, CON IGUALDAD DE OPORTUNIDADES, Y CON ACCESO A SALUD, EDUCACION, CULTURA Y SEGURIDAD	LOGRAR QUE EL 4% DE LOS HABITANTES DEL DISTRITO METROPOLITANO DE QUITO SE INVOLUCREN EN ACCIONES DE PROMOCION DE DERECHOS EN EL MARCO DEL SISTEMA DE PROTECCION INTEGRAL (PMDOT)	PROMOCION DE DERECHOS	SISTEMA DE PARTICIPACION CIUDADANA	28.357,00	0,00	28.357,00	
				VOLUNTARIADO "QUITO ACCION"	20.000,00	0,00	20.000,00	
	OE5. ASEGURAR UNA VIDA PLENA Y JUSTA, CON IGUALDAD DE OPORTUNIDADES, Y CON ACCESO A SALUD, EDUCACION, CULTURA Y SEGURIDAD	LOGRAR QUE EL 80% DE MANIPULADORES DE ALIMENTOS DE RESPONSABILIDAD MUNICIPAL CUMPLAN CON BUENAS PRACTICAS DE HIGIENE, ADECUADA MANIPULACION DE ALIMENTOS Y ALIMENTACION SALUDABLE AL 2023. (PMDOT)	PROMOCION DE DERECHOS	PROMOCION DE DERECHOS DE GRUPOS DE ATENCION PRIORITARIA Y EN SITUACION DE VULNERABILIDAD	16.031,25	0,00	16.031,25	
				SEGURIDAD ALIMENTARIA Y NUTRICION	27.190,00	0,00	27.190,00	
	OE6. ASEGURAR UNA VIDA PLENA Y JUSTA, CON IGUALDAD DE OPORTUNIDADES, Y CON ACCESO A SALUD, EDUCACION, CULTURA Y SEGURIDAD	LOGRAR QUE 96 BARRIOS DEL DMQ GENEREN ESTRATEGIAS PREVENTIVAS DE ADICIONES CON LA PARTICIPACION DE LA COMUNIDAD, AL 2023. (PMDOT)	SALUD AL DIA	SISTEMA INTEGRAL DE PROMOCION DE LA SALUD	13.200,00	0,00	13.200,00	
	OE5. ASEGURAR UNA VIDA PLENA Y JUSTA, CON IGUALDAD DE OPORTUNIDADES, Y CON ACCESO A SALUD, EDUCACION, CULTURA Y SEGURIDAD	CONTROLAR EN UN 30% LA FAUNA URBANA EN EL DMQ, GARANTIZANDO LOS PRINCIPIOS DE BIENESTAR ANIMAL (PMDOT)	FAUNA URBANA	MANEJO DE FAUNA URBANA EN EL DMQ	0,00	0,00	0,00	
	OE1. EJERCER UNA GOBERNABILIDAD Y GOBERNANZA DE PROXIMIDAD, RESPONSABLE, TRANSPARENTE Y AGIL	INCREMENTAR EL INDICE DE EFICIENCIA DE LA GESTION MUNICIPAL (PMDOT)	FORTALECIMIENTO INSTITUCIONAL	GASTOS ADMINISTRATIVOS	1.224.856,16	206.881,48	1.431.737,64	
				REMUNERACION PERSONAL	2.186.466,97	0,00	2.186.466,97	
<b>SUBTOTAL INVERSION</b>					<b>4.372.839,72</b>	<b>422.000,00</b>	<b>4.794.839,72</b>	
<b>SUBTOTAL GASTO CORRIENTE</b>								
<b>SUBTOTAL</b>							<b>206.881,48</b>	
							<b>3.418.204,03</b>	
							<b>6.413.043,33</b>	



DEPENDENCIA BUCROFONA	OBJETIVO ESTRATEGICO PMDOT	META PMDOT 2021 - 2023*	PROGRAMA	PROYECTO	CODIFICADO	INCREMENTO / REDUCCION	PROFORMA PRESUPUESTARIA 2023	JUSTIFICACION
ADMINISTRACION ZONAL MANUELA SAENZ (CENTRO)	OE6. ASEGURAR UNA VIDA PLENA Y JUSTA, CON IGUALDAD DE OPORTUNIDADES, Y CON ACCESO A SALUD, EDUCACION, CULTURA Y SEGURIDAD.	ALCANZAR AL MENOS EL 50% DE LAS PARROQUIAS URBANAS Y RURALES CUBIERTOS CON ACCIONES ARTISTICAS Y CULTURALES PARA LA CONSTRUCCION DE SENTIDOS DE VALORACION, APROPIACION Y PERTENENCIA AL 2023. (PMDOT)	ARTE, CULTURA Y PATRIMONIO	AGENDA CULTURAL METROPOLITANA	22.274,25	0,00	22.274,25	
	OE2. PROMOVER UNA GESTION INTEGRAL AMBIENTAL, DE RESIDUOS Y DE RIESGOS, RESPONSABLES Y SOSTENIBLES	LOGRAR QUE 200 HECTAREAS SE ENCUENTREN BAJO PROCESOS DE RECUPERACION DE COBERTURA VEGETAL APLICANDO PRINCIPIOS DE RESTAURACION ECOLOGICA AL 2023 (PMDOT)	PATRIMONIO NATURAL	RECUPERACION, PROTECCION Y MONITORIO DE LA COBERTURA VEGETAL, CON PRINCIPIOS DE RESTAURACION ECOLOGICA	15.000,00	0,00	15.000,00	
	OE1. EJERCER UNA OBERNABILIDAD Y GOBERNANZA DE PROXIMIDAD, RESPONSABLE, TRANSPARENTE Y AGIL	LOGRAR QUE EL 15% DE UNIDADES EDUCATIVAS PARTICIPEN DE MANERA ACTIVA EN IMPLEMENTACION DE BUENAS PRACTICAS AMBIENTALES AL 2025 (PMDOT)	CORRESPONSABILIDAD CIUDADANA	BUENAS PRACTICAS AMBIENTALES	2.000,00	0,00	2.000,00	
	OE5. IMPULSAR LA PRODUCTIVIDAD Y COMPETITIVIDAD PARA UN CRECIMIENTO ECONOMICO INCLUSIVO Y CON RESPONSABILIDAD SOCIAL	DESARROLLAR EN EL 50% DE PARROQUIAS RURALES, REDES ASOCIATIVAS PRODUCTIVAS AL 2023 (PMDOT)	PRODUCTIVIDAD SOSTENIBLE	FOMENTO PRODUCTIVO TERRITORIAL	20.111,62	0,00	20.111,62	
	OE6. ASEGURAR UNA VIDA PLENA Y JUSTA, CON IGUALDAD DE OPORTUNIDADES, Y CON ACCESO A SALUD, EDUCACION, CULTURA Y SEGURIDAD	REDUCIR EL INDICE DE PERCEPCION DE INSEGURIDAD (PMDOT)	QUITO SIN MIEDO	PREVENCIÓN SITUACIONAL Y CONVIVENCIA PACIFICA	4.379,98	0,00	4.379,98	
	OE2. PROMOVER UNA GESTION INTEGRAL AMBIENTAL, DE RESIDUOS Y DE RIESGOS, RESPONSABLES Y SOSTENIBLES.	REDUCIR LA TASA DE PERSONAS AFECTADAS POR DESASTRES EN LOS ULTIMOS 10 AÑOS HASTA LLEGAR A 70 PERSONAS POR CADA 100.000 HABITANTES DEL DMQ, AL 2023 (PMDOT)	GESTION DE RIESGOS	ANÁLISIS DE RIESGOS NATURALES Y ANTROPICOS EN EL DMQ REDUCCION DE RIESGOS DE DESASTRES EN EL DMQ ATENCIÓN DE EMERGENCIAS EN EL DMQ	0,00 19.505,10 0,00	0,00 0,00 0,00	0,00 19.505,10 0,00	Requieren incremento de recursos para senderos seguros.
	OE1. EJERCER UNA GOBERNABILIDAD Y GOBERNANZA DE PROXIMIDAD, RESPONSABLE, TRANSPARENTE Y AGIL	INCREMENTAR EN UN 25% LAS OBRAS Y PROYECTOS SOCIALES PRIORIZADOS EN ASAMBLEAS PARTICIPATIVAS Y SOLICITADOS POR LA COMUNIDAD AL 2023 (PMDOT)	CORRESPONSABILIDAD CIUDADANA	INFRAESTRUCTURA COMUNITARIA	1.270.369,71	387.000,00	1.657.369,71	Se reduce espacios presupuestarios correspondientes a proyectos programados, segun informacion recibida por la DMF.
	OE1. EJERCER UNA GOBERNABILIDAD Y GOBERNANZA DE PROXIMIDAD, RESPONSABLE, TRANSPARENTE Y AGIL	LOGRAR QUE EL 50% DE LOS HABITANTES DEL DMQ SE INVOLUCREN ACTIVAMENTE EN LOS PROCESOS DE PARTICIPACION Y FORMACION CIUDADANA EN EL MARCO DE EQUIDAD E INCLUSION SOCIAL (PMDOT)	FORTALECIMIENTO DE LA GOBERNANZA DEMOCRATICA	SOMOS QUITO COLONIAS VACACIONALES SISTEMA DE PARTICIPACION CIUDADANA VOLUNTARIADO "QUITO ACCION"	2.117.790,53 37.539,90 36.575,99 17.395,22 8.565,91	-144.807,40 56.000,00 0,00 0,00 0,00	1.972.883,13 99.539,90 36.575,99 17.395,22 8.565,91	Requieren recursos para mantenimiento de casa hogar.

DEPENDENCIA EJECUTORA	OBJETIVO ESTRATEGICO PMDOT	META PMDOT 2021 - 2023*	PARAGRAMA	PROYECTO	CONIGIADO	INCREMENTO / REDUCCION	PROFORMA PRESUPUESTARIA 2023	JUSTIFICACION
ADMINISTRACION ZONAL MANUELA SAENZ (CENTRO)	OE6. ASEGURAR UNA VIDA PLENA Y JUSTA, CON IGUALDAD DE OPORTUNIDADES; Y CON ACCESO A SALUD, EDUCACIÓN, CULTURA Y SEGURIDAD	LOGRAR QUE EL 4% DE LOS HABITANTES DEL DISTRITO METROPOLITANO DE QUITO SE INVOLUCREN EN ACCIONES DE PROMOCION DE DERECHOS EN EL MARCO DEL SISTEMA DE PROTECCION INTEGRAL (PMDOT)	PROMOCION DE DERECHOS	PROMOCION DE DERECHOS DE GRUPOS DE ATENCION PRIORITARIA Y EN SITUACION DE VULNERABILIDAD	12.223,42	0,00	12.223,42	
	OE6. ASEGURAR UNA VIDA PLENA Y JUSTA, CON IGUALDAD DE OPORTUNIDADES; Y CON ACCESO A SALUD, EDUCACIÓN, CULTURA Y SEGURIDAD	LOGRAR QUE EL 80% DE MANIPULADORES DE ALIMENTOS DE RESPONSABILIDAD MUNICIPAL CUMPLAN CON BUENAS PRACTICAS DE HIGIENE, ADECUADA MANIPULACION DE ALIMENTOS Y ALIMENTACION SALUDABLE AL 2023. (PMDOT)	SALUD AL DIA	SEGURIDAD ALIMENTARIA Y NUTRICION	26.950,00	0,00	26.950,00	
	OE6. ASEGURAR UNA VIDA PLENA Y JUSTA, CON IGUALDAD DE OPORTUNIDADES; Y CON ACCESO A SALUD, EDUCACIÓN, CULTURA Y SEGURIDAD	LOGRAR QUE 96 BARRIOS DEL DMQ GENEREN ESTRATEGIAS PREVENTIVAS DE ADICIONES CON LA PARTICIPACION DE LA COMUNIDAD, AL 2023. (PMDOT)	SALUD AL DIA	SISTEMA INTEGRAL DE PROMOCION DE LA SALUD	13.440,00	0,00	13.440,00	
	OE6. ASEGURAR UNA VIDA PLENA Y JUSTA, CON IGUALDAD DE OPORTUNIDADES; Y CON ACCESO A SALUD, EDUCACIÓN, CULTURA Y SEGURIDAD	CONTROLAR EN UN 50% LA FAUNA URBANA EN EL DMQ, GARANTIZANDO LOS PRINCIPIOS DE BIENESTAR ANIMAL (PMDOT)	FAUNA URBANA	MANEJO DE FAUNA URBANA EN EL DMQ	0,00	0,00	0,00	
	OE6. EJERCER UNA GOBERNABILIDAD Y GOBERNANZA DE PROXIMIDAD, RESPONSABLE, TRANSPARENTE Y ÁGIL	INCREMENTAR EL INDICE DE EFICIENCIA DE LA GESTION MUNICIPAL (PMDOT)	FORTALECIMIENTO INSTITUCIONAL	GASTOS ADMINISTRATIVOS	3.633.609,18	298.102,40	3.931.711,58	
				REMUNERACION PERSONAL	1.293.707,51	287.369,38	1.581.076,89	
					2.130.793,24	0,00	2.130.793,24	
					3.424.500,75	287.369,38	3.711.870,13	
					7.058.109,93	585.561,98	7.643.671,91	
					31.000,00	0,00	31.000,00	
LA MARISCAL	OE7. PROMOVER UNA GESTION INTEGRAL AMBIENTAL DE RESIDUOS Y DE RIESGOS, RESPONSABLES Y SOSTENIBLES	CONSORCIAR CINCO KILOMETROS CUADRADOS DE LA RED VERDE URBANA AL 2030 (PMDOT)	PATRIMONIO NATURAL	***ARBOLEADO URBANO Y CONFORMACION DE INTERCONEXION DE LOS CORADORES DE LA RED VERDE URBANA	9.000,00	0,00	9.000,00	
	OE7. EJERCER UNA OBERNABILIDAD Y GOBERNANZA DE PROXIMIDAD, RESPONSABLE, TRANSPARENTE Y ÁGIL	LOGRAR QUE EL 15% DE UNIDADES EDUCATIVAS PARTICIPEN DE MANERA ACTIVA EN IMPLEMENTACION DE BUENAS PRACTICAS AMBIENTALES AL 2025 (PMDOT)	CORRESPONSABILIDAD CIUDADANA	BUENAS PRACTICAS AMBIENTALES EN EL DMQ	0,00	0,00	0,00	0,00 PROYECTO ELIMINADO EN PROFORMA
	OE8. IMPULSAR LA PRODUCTIVIDAD Y COMPETITIVIDAD PARA UN CRECIMIENTO ECONOMICO, INCLUSIVO Y CON RESPONSABILIDAD SOCIAL	DESARROLLAR EN EL 50% DE PARROQUIAS RURALES REDES ASOCIATIVAS PRODUCTIVAS AL 2023 (PMDOT)	PRODUCTIVIDAD SOSTENIBLE	FOMENTO PRODUCTIVO TERRITORIAL	58.000,00	0,00	58.000,00	
					0,00	0,00	0,00	
<b>SUBTOTAL INVERSION</b>								
<b>SUBTOTAL GASTO CORRIENTE</b>								
<b>SUBTOTAL</b>								

DEPENDENCIA BUDGETARIA	OBJETIVO ESTRATEGICO (PMDOT)	META (PMDOT) 2021 - 2023*	PROGRAMA	PROYECTO	COMPRADO	INCREMENTO/ REDUCCION	PROFORMA PRESUPUESTARIA 2023	JUSTIFICACION	
LA MARIECAL	DEB. ASEGURAR UNA VIDA PLENA Y JUSTA, CON IGUALDAD DE OPORTUNIDADES; Y CON ACCESO A SALUD, EDUCACION, CULTURA Y SEGURIDAD	REDUCIR EL INDICE DE PERCEPCION DE INSEGURIDAD (PMDOT)	QUITO SIN MIEDO	PREVENCIÓN SITUACIONAL Y CONVIVENCIA PACIFICA	24.197,30	0,00	24.197,30		
				ANÁLISIS DE RIESGOS NATURALES Y ANTROPICOS EN EL DMQ.	0,00	0,00	0,00		
	DEB. PROMOVER UNA GESTIÓN INTEGRAL AMBIENTAL DE RESIDUOS Y DE RIESGOS, RESPONSABLES Y SOSTENIBLES.	REDUCIR LA TASA DE PERSONAS AFECTADAS POR DESASTRES EN LOS ÚLTIMOS 10 AÑOS. HASTA LLEGAR A 70 PERSONAS POR CADA 100.000 HABITANTES DEL DMQ, AL 2023 (PMDOT)	GESTIÓN DE RIESGOS	REDUCCIÓN DE RIESGOS DE DESASTRES EN EL DMQ.	6.462,38	0,00	6.462,38		
				ATENCIÓN DE EMERGENCIAS EN EL DMQ	0,00	0,00	0,00		
					SOMOS QUITO	6.943,00	3.000,00	9.943,00	Requieren recursos para mantenimiento de casa somos
	DEB. EJERCER UNA GOBERNABILIDAD Y GOBERNANZA DE PROXIMIDAD, RESPONSABLE, TRANSPARENTE Y ÁGIL	LOGRAR QUE EL 50% DE LOS HABITANTES DEL DMQ SE INVOLUCREN ACTIVAMENTE EN LOS PROCESOS DE PARTICIPACIÓN Y FORMACIÓN CIUDADANA EN EL MARCO DE EQUIDAD E INCLUSIÓN SOCIAL (PMDOT)	FORTALECIMIENTO DE LA GOBERNANZA DEMOCRÁTICA	SISTEMA DE PARTICIPACIÓN CIUDADANA	14.224,25	0,00	14.224,25		
				VOLUNTARIADO "QUITO ACCIÓN"	10.000,00	0,00	10.000,00		
	DEB. ASEGURAR UNA VIDA PLENA Y JUSTA, CON IGUALDAD DE OPORTUNIDADES; Y CON ACCESO A SALUD, EDUCACIÓN, CULTURA Y SEGURIDAD	LOGRAR QUE EL 4% DE LOS HABITANTES DEL DISTRITO METROPOLITANO DE QUITO SE INVOLUCREN EN ACCIONES DE PROMOCIÓN DE DERECHOS EN EL MARCO DEL SISTEMA DE PROTECCIÓN INTEGRAL (PMDOT)	PROMOCIÓN DE DERECHOS	PROMOCIÓN DE DERECHOS DE GRUPOS DE ATENCIÓN PRIORITARIA Y EN SITUACIÓN DE VULNERABILIDAD	15.562,50	0,00	15.562,50		
	DEB. ASEGURAR UNA VIDA PLENA Y JUSTA, CON IGUALDAD DE OPORTUNIDADES; Y CON ACCESO A SALUD, EDUCACIÓN, CULTURA Y SEGURIDAD	LOGRAR QUE EL 80% DE MANIPULADORES DE ALIMENTOS DE RESPONSABILIDAD MUNICIPAL CUMPLAN CON BUENAS PRÁCTICAS DE HIGIENE, ADECUADA MANIPULACIÓN DE ALIMENTOS Y ALIMENTACIÓN SALUDABLE AL 2023. (PMDOT)	SALUD AL DÍA	SEGURIDAD ALIMENTARIA Y NUTRICIÓN	14.338,52	0,00	14.338,52		
	DEB. ASEGURAR UNA VIDA PLENA Y JUSTA, CON IGUALDAD DE OPORTUNIDADES; Y CON ACCESO A SALUD, EDUCACIÓN, CULTURA Y SEGURIDAD	LOGRAR QUE 96 BARRIOS DEL DMQ GENEREN ESTRATEGIAS PREVENTIVAS DE ADICIONES CON LA PARTICIPACIÓN DE LA COMUNIDAD, AL 2023. (PMDOT)		SISTEMA INTEGRAL DE PROMOCIÓN DE LA SALUD	12.541,48	0,00	12.541,48		
<b>SUBTOTAL INVERSIÓN</b>					<b>202.789,43</b>	<b>3.000,00</b>	<b>205.789,43</b>		

DEPENDENCIA EJECUTORA	OBJETIVO ESTRATÉGICO PMDOT	META PMDOT 2021 - 2023*	PROGRAMA	PROYECTO	CODIFICADO	INCREMENTO / REDUCCIÓN	PROGRAMA PRESUPUESTARIA 2023	JUSTIFICACIÓN
LA MARISCAL	DEL EJERCER UNA GOBERNABILIDAD Y GOBERNANZA DE PROXIMIDAD, RESPONSABLE, TRANSPARENTE Y ÁGIL	INCREMENTAR EL ÍNDICE DE EFICIENCIA DE LA GESTIÓN MUNICIPAL (PMDOT)	FORTALECIMIENTO INSTITUCIONAL	GASTOS ADMINISTRATIVOS	226.425.63	61.311,87	287.737,50	
				REMUNERACIÓN PERSONAL	717.808,36	0,00	717.808,36	
					944.233,99	61.311,87	1.005.545,86	
					1.146.503,42	64.921,87	1.210.415,29	
					64.891.932,44	18.941.958,33	83.833.891,77	
					<b>SUBTOTAL CORRIENTE</b>			
					<b>SUBTOTAL</b>			
					<b>TOTAL SECTOR</b>			

\* La gestión de las entidades alineadas contribuyen a la metas PMDOT.

\*\* En función del Art. 250 COOTAD la programación de actividades, se desagregará una vez aprobado el presupuesto asignado a los programas y proyectos de las entidades.

\*\*\* Se elimina el proyecto ARBOLADO URBANO Y CONFORMACIÓN DE INTERCONEXIÓN DE LOS CORREDORES DE LA RED VERDE URBANA en la Unidad Especial Turística La Mariscal

ANTEPROYECTO POA 2023

SECTOR: MOVILIDAD

DEPENDENCIA EJECUTORA	OBJETIVO ESTRATEGICO PMDOT	META PMDOT 2023 - 2033*	PROGRAMA	PROYECTO	CODIFICADO	INCREMENTO / REDUCCION	PROFORMA PRESUPUESTARIA 2023	JUSTIFICACION															
EPMI METRO DE QUITO	OEA. BRINDAR OPCIONES DE MOVILIDAD Y CONECTIVIDAD CONFIABLES, DE CALIDAD, EFICIENTES Y SEGURAS.	IMPLEMENTAR LA PRIMERA LINEA DEL METRO DE QUITO (PMDOT)	SISTEMA DE TRANSPORTE PUBLICO EFICIENTE	PRIMERA LINEA DEL METRO DE QUITO	14.640.197,58	18.672.639,55	33.312.837,13	Requerimiento para financiar el contrato para la operacion de la PLMO, por cuanto la diferencia se financiara con fondos propios.															
					14.640.197,58	18.672.639,55	33.312.837,13																
<b>SUBTOTAL</b>					14.640.197,58	18.672.639,55	33.312.837,13																
AGENCIA METROPOLITANA DE TRANSITO	OEA. BRINDAR OPCIONES DE MOVILIDAD Y CONECTIVIDAD CONFIABLES, DE CALIDAD, EFICIENTES Y SEGURAS.	DISMINUIR EN UN 15% EL NUMERO DE SINIESTROS DE TRANSITO EN LAS VIAS DEL DMQ POR CADA 100.000 HABITANTES AL 2030. (PMDOT)	MOVILIDAD SEGURA	FOMENTO DE LA SEGURIDAD VIAL Y CONTROL DE TRANSITO EN EL DISTRITO METROPOLITANO DE QUITO	14.715.800,34	0,00	14.715.800,34																
					14.715.800,34	0,00	14.715.800,34																
					7.383.496,04	2.220.169,93	9.603.665,97																
					37.605.622,65		37.605.622,65																
<b>SUBTOTAL INVERSION</b>					14.715.800,34	0,00	14.715.800,34																
AGENCIA METROPOLITANA DE TRANSITO	OEA. EJERCER UNA GOBERNABILIDAD Y GOBERNANZA DE PROXIMIDAD, RESPONSABLE, TRANSPARENTE Y AGIL	INCREMENTAR EL INDICE DE EFICIENCIA DE LA GESTION MUNICIPAL (PMDOT)	FORTALECIMIENTO INSTITUCIONAL	GASTOS ADMINISTRATIVOS	7.383.496,04	2.220.169,93	9.603.665,97																
					7.383.496,04	2.220.169,93	9.603.665,97																
					37.605.622,65		37.605.622,65																
					41.995.118,69	2.220.169,93	47.209.288,62																
<b>SUBTOTAL GASTO CORRIENTE</b>					59.704.919,93	2.220.169,93	61.925.088,96																
<b>SUBTOTAL</b>					5.277.721,89		5.277.721,89																
EPMIMOP	OEA3. CONSOLIDAR COMUNIDADES Y BARRIOS SOSTENIBLES, INCLUSIVOS Y RESILIENTES, QUE CUENTEN CON SERVICIOS Y UN HABITAT DE CALIDAD	INTERVENIR EN UN 40% LAS PLAZAS, PLAZOLETAS O PARQUES EXISTENTES DEL DMQ AL 2024. (PMDOT)	MEJORAMIENTO Y MANTENIMIENTO DE ESPACIOS PUBLICOS	IMAGEN URBANA	24.740.004,48		24.740.004,48																
					24.740.004,48		24.740.004,48																
					29.499.667,05		29.499.667,05																
					47.699.823,49	-1.051.182,96	46.648.640,53																
					<b>SUBTOTAL</b>					5.277.721,89		5.277.721,89											
					EPMIMOP	OEA4. BRINDAR OPCIONES DE MOVILIDAD Y CONECTIVIDAD CONFIABLES, DE CALIDAD, EFICIENTES Y SEGURAS.	CONSTRUIR 8 PASOS PEATONALES Y VEHICULARES EN EL DMQ. (PMDOT)	RED QUITO CONECTADO	REHABILITACION VIAL	29.499.667,05		29.499.667,05											
										29.499.667,05		29.499.667,05											
										47.699.823,49	-1.051.182,96	46.648.640,53											
										<b>SUBTOTAL</b>					5.277.721,89		5.277.721,89						
										EPMIMOP	OEA4. BRINDAR OPCIONES DE MOVILIDAD Y CONECTIVIDAD CONFIABLES, DE CALIDAD, EFICIENTES Y SEGURAS.	IMPLEMENTAR 39 INTERSECCIONES SEMAFORIZADAS CENTRALIZADAS A TRAVES DE HERRAMIENTAS REGULADORAS SEMAFORICAS INNOVADORAS Y EFICIENTES (PMDOT)	MOVILIDAD SEGURA	SEÑALIZACION Y SEMAFORIZACION	7.318.116,02		7.318.116,02						
7.318.116,02		7.318.116,02																					
<b>SUBTOTAL</b>															5.277.721,89		5.277.721,89						
EPMIMOP	OEA4. BRINDAR OPCIONES DE MOVILIDAD Y CONECTIVIDAD CONFIABLES, DE CALIDAD, EFICIENTES Y SEGURAS.	IMPLEMENTAR 900.000 M2 DE REDES PEATONALES INCLUSIVAS QUE FAVOREZCAN LA MOVILIDAD PEATONAL EN EL DMQ AL 2030. (PMDOT)	SISTEMA DE TRANSPORTE PUBLICO EFICIENTE	MEJORAMIENTO DE LA INFRAESTRUCTURA DE MOVILIDAD											14.434.686,77	-108.406,31	14.326.280,46						
															14.434.686,77	-108.406,31	14.326.280,46						
															<b>SUBTOTAL</b>					5.277.721,89		5.277.721,89	
					EPMIMOP	OEA4. BRINDAR OPCIONES DE MOVILIDAD Y CONECTIVIDAD CONFIABLES, DE CALIDAD, EFICIENTES Y SEGURAS.	MODERNIZACION DE LA INFRAESTRUCTURA DE OPERACION DE 3 TERMINALES TERRESTRES MICRO REGIONALES (OFELIA, LA MARIN Y RIO COCA) AL 2033. (PMDOT)	MOVILIDAD SOSTENIBLE	INFRAESTRUCTURA PARA LOS MODOS DE TRANSPORTE NO MOTORIZADOS						2.299.220,89		2.299.220,89						
															2.299.220,89		2.299.220,89						
															<b>SUBTOTAL</b>					5.277.721,89		5.277.721,89	
															EPMIMOP	OEA4. BRINDAR OPCIONES DE MOVILIDAD Y CONECTIVIDAD CONFIABLES, DE CALIDAD, EFICIENTES Y SEGURAS.	IMPLEMENTAR 60KM DE CICLO VIAS EN EL DMQ HASTA EL 2024 (PMDOT)	MOVILIDAD SOSTENIBLE	INFRAESTRUCTURA PARA LOS MODOS DE TRANSPORTE NO MOTORIZADOS	2.299.220,89		2.299.220,89	
										2.299.220,89		2.299.220,89											
										<b>SUBTOTAL</b>										5.277.721,89		5.277.721,89	

Diciembre

DEPENDENCIA EJECUTORA	OBJETIVO ESTRATEGICO PMDOT	META PMDOT 2021 - 2033*	PROGRAMA	PROYECTO	CODIFICADO	INCREMENTO / REDUCCION	PROGRAMA PRESUPUESTARIA 2023	JUSTIFICACION	
EPM PASAJEROS DE QUITO	OE1. EJERCER UNA GOBERNABILIDAD Y GOBERNANZA DE PROXIMIDAD, RESPONSABLE, TRANSPARENTE Y ÁGIL	INCREMENTAR EL ÍNDICE DE EFICIENCIA DE LA GESTIÓN MUNICIPAL (PMDOT)	FORTALECIMIENTO INSTITUCIONAL	GESTIÓN ADMINISTRATIVA	4.581.218,01		4.581.218,01		
				GESTIÓN DEL TALENTO HUMANO	680.070,82	108.406,31	788.477,13		
	<b>SUBTOTAL</b>					<b>136.530.529,42</b>	<b>-1.051.182,96</b>	<b>135.479.346,46</b>	
	OE4. BRINDAR OPCIONES DE MOVILIDAD Y CONECTIVIDAD CONFIABLES, DE CALIDAD, EFICIENTES Y SEGURAS.	DEMANDA ESTIMATIVA DE PASAJEROS POR DÍA EN LOS DIFERENTES SUBSISTEMAS DE TRANSPORTE PÚBLICO.	SISTEMA DE TRANSPORTE PÚBLICO EFICIENTE	OPERACIÓN DE LOS CORREDORES DEL SISTEMA METROPOLITANO DE TRANSPORTE PÚBLICO	35.873.247,32	3.276.911,54	39.150.158,86	Requerimiento de recursos para el pago de rutas alimentadoras y para retiro voluntario y desahucio (Código de Trabajo)	
				MODERNIZACIÓN DEL SISTEMA DE TRANSPORTE PÚBLICO METROPOLITANO DE PASAJEROS	12.247.299,55	18.000.000,00	30.247.299,55	Incremento para la adquisición de buses eléctricos adicionales e implementación del Sistema de Recauda.	
				GESTIÓN ADMINISTRATIVA			0,00		
				GESTIÓN DEL TALENTO HUMANO			334.122,21	334.122,21	Para retiro voluntario y desahucio (Código de Trabajo)
	<b>SUBTOTAL</b>					<b>48.120.546,87</b>	<b>21.611.033,75</b>	<b>69.731.580,62</b>	
	SECRETARÍA DE MOVILIDAD	OE1. EJERCER UNA GOBERNABILIDAD Y GOBERNANZA DE PROXIMIDAD, RESPONSABLE, TRANSPARENTE Y ÁGIL	INCREMENTAR EL ÍNDICE DE CALIDAD DEL SERVICIO DE TRANSPORTE PÚBLICO AL 2023 (PMDOT)	SISTEMA DE TRANSPORTE PÚBLICO EFICIENTE	MEJORAMIENTO DEL SERVICIO EN EL SISTEMA INTEGRADO DE TRANSPORTE PÚBLICO	9.731.166,97		9.731.166,97	
					PRIMERA LÍNEA DEL METRO DE QUITO	199.222.732,70	-54.039.195,38	145.183.537,32	Requerimiento de USD 6.444.675,62 para el mantenimiento del material rodante e infraestructura (novicio) y para el Sistema Integrado de Recauda. Reducción de USD. 60.483.871 correspondiente a espacios presupuestarios de anticipos no devengados considerados en el presupuesto prorrogado.
OE4. BRINDAR OPCIONES DE MOVILIDAD Y CONECTIVIDAD CONFIABLES, DE CALIDAD, EFICIENTES Y SEGURAS.		REDUCIR AL MENOS EL 3% DEL TIEMPO PROMEDIO DE VIAJE POR CADA CORREDOR EN HORAS PICO AL 2024 (PMDOT).	MOVILIDAD SEGURA	MEJORAMIENTO DE LA CIRCULACIÓN DEL TRÁFICO EN EL DMQ	690.000,00		690.000,00		
				PROMOCIÓN DE LOS MODOS DE TRANSPORTE SOSTENIBLE	1.050.000,00		1.050.000,00		
<b>SUBTOTAL INVERSIÓN</b>					<b>210.693.899,67</b>	<b>-54.039.195,38</b>	<b>156.654.704,29</b>		
OE1. EJERCER UNA GOBERNABILIDAD Y GOBERNANZA DE PROXIMIDAD, RESPONSABLE, TRANSPARENTE Y ÁGIL		INCREMENTAR EL ÍNDICE DE EFICIENCIA DE LA GESTIÓN MUNICIPAL (PMDOT)	FORTALECIMIENTO INSTITUCIONAL	GASTOS ADMINISTRATIVOS	48.100,00		48.100,00		
				REMUNERACIÓN PERSONAL	1.909.040,39		1.909.040,39		
<b>SUBTOTAL GASTO CORRIENTE</b>					<b>1.957.140,39</b>	<b>0,00</b>	<b>1.957.140,39</b>		
<b>SUBTOTAL</b>					<b>212.651.040,06</b>	<b>-54.039.195,38</b>	<b>158.611.844,68</b>		
<b>TOTAL SECTOR</b>					<b>471.647.232,96</b>	<b>-12.586.535,11</b>	<b>459.060.697,85</b>		

\* La gestión de las entidades alineadas contribuyen a la metas PMDOT.  
 \*\* En función del Art. 250 COOTAD la programación de actividades, se desagregará una vez aprobado el presupuesto asignado a los programas y proyectos de las entidades.

ANTEPROYECTO POA 2023

SECTOR: SEGURIDAD

DEPENDENCIA EJECUTORA	OBJETIVO ESTRATÉGICO PMDOT	META PMDOT 2021-2023*	PROGRAMA	PROYECTO	CODIFICADO	INCREMENTO / REDUCCIÓN	PREFIERNA PRESUPUESTARIA 2023	JUSTIFICACION
SECRETARÍA DE SEGURIDAD	OE6. ASEGURAR UNA VIDA PLENA Y JUSTA, CON IGUALDAD DE OPORTUNIDADES, Y CON ACCESO A SALUD, EDUCACIÓN, CULTURA Y SEGURIDAD.	REDUCIR EL ÍNDICE DE PERCEPCIÓN DE INSEGURIDAD (PMDOT)	QUITO SIN MIEDO	PREVENCIÓN SITUACIONAL Y CONVIVENCIA PACÍFICA	343.000,00	300.000,00	43.000,00	
	OE2. PROMOVER UNA GESTIÓN INTEGRAL AMBIENTAL DE RESIDUOS Y DE RIESGOS, RESPONSABLES Y SOSTENIBLES.	REDUCIR LA TASA DE PERSONAS AFECTADAS POR DESASTRES EN LOS ÚLTIMOS 10 AÑOS HASTA LLEGAR A 70 PERSONAS POR CADA 100.000 HABITANTES DEL DMQ, AL 2023 (PMDOT)	GESTIÓN DE RIESGOS	ANÁLISIS DE RIESGOS NATURALES Y ANTRÓPICOS EN EL DMQ REDUCCIÓN DE RIESGOS DE DESASTRES EN EL DMQ	30.131,20 1.074.654,69		30.131,20 1.074.654,69	
<b>SUBTOTAL INVERSIÓN</b>								
				REGULACIÓN Y CONTROL DE MEDIDAS DE SEGURIDAD EN ESPACIOS DE CONCENTRACIÓN MASIVA EN EL DMQ				
	OE1. EJERCER UNA GOBERNABILIDAD Y GOBERNANZA DE PROXIMIDAD RESPONSABLE, TRANSPARENTE Y ÁGIL	INCREMENTAR EL ÍNDICE DE EFICIENCIA DE LA GESTIÓN MUNICIPAL (PMDOT)	FORTALECIMIENTO INSTITUCIONAL	FORTALECIMIENTO DEL SISTEMA INTEGRAL DE GESTIÓN DE INFORMACIÓN DE SEGURIDAD CIUDADANA	3.136.409,54		3.136.409,54	
				SISTEMA DE GOBERNABILIDAD CON ENFOQUE EN SEGURIDAD CIUDADANA	3.136.409,54		3.136.409,54	
				REMUNERACIÓN PERSONAL	4.286.195,43	300.000,00	4.286.195,43	
<b>SUBTOTAL GASTO CORRIENTE</b>								
				PREVENCIÓN SITUACIONAL Y CONVIVENCIA PACÍFICA	2.081.094,86	175.970,21	2.257.065,07	Requerimiento de recursos para fortalecer la logística para las operaciones a través de camionetas (recuperar las rematadas) y vehículos unipersonales para realizar patrullajes en las nueve administraciones zonales. Se reduce espacios presupuestarios correspondientes a presupuesto prorrogado, según información remitida por la DMF.
<b>SUBTOTAL</b>								
				GASTOS ADMINISTRATIVOS	1.302.656,66	800,00	1.303.456,66	
	OE6. ASEGURAR UNA VIDA PLENA Y JUSTA, CON IGUALDAD DE OPORTUNIDADES, Y CON ACCESO A SALUD, EDUCACIÓN, CULTURA Y SEGURIDAD.	REDUCIR EL ÍNDICE DE PERCEPCIÓN DE INSEGURIDAD (PMDOT)	QUITO SIN MIEDO	PREVENCIÓN SITUACIONAL Y CONVIVENCIA PACÍFICA	24.244.605,25		24.244.605,25	
	OE1. EJERCER UNA GOBERNABILIDAD Y GOBERNANZA DE PROXIMIDAD, RESPONSABLE, TRANSPARENTE Y ÁGIL	INCREMENTAR EL ÍNDICE DE EFICIENCIA DE LA GESTIÓN MUNICIPAL (PMDOT)	FORTALECIMIENTO INSTITUCIONAL	REMUNERACIÓN PERSONAL	25.547.263,91	800,00	25.548.063,91	
				PREVENCIÓN SITUACIONAL Y CONVIVENCIA PACÍFICA	27.628.338,77	176.770,21	27.805.108,98	
<b>SUBTOTAL GASTO CORRIENTE</b>								
				PREVENCIÓN SITUACIONAL Y CONVIVENCIA PACÍFICA				
	OE6. ASEGURAR UNA VIDA PLENA Y JUSTA, CON IGUALDAD DE OPORTUNIDADES, Y CON ACCESO A SALUD, EDUCACIÓN, CULTURA Y SEGURIDAD.	REDUCIR EL ÍNDICE DE PERCEPCIÓN DE INSEGURIDAD (PMDOT)	QUITO SIN MIEDO	APOYO LOGÍSTICO A LAS ENTIDADES DEL SISTEMA INTEGRADO DE SEGURIDAD				

DEPENDENCIA EJECUTIVA	OBJETIVO ESTRATEGICO PMDOT	META PMDOT 2021 - 2031*	PROGRAMA	PROYECTO	CODIFICADO	INCREMENTO / REDUCCION**	PROGRAMA PRESUPUESTARIA 2023	JUSTIFICACION
ENSEGURIDAD	OE2. PROMOVER UNA GESTION INTEGRAL AMBIENTAL DE RESIDUOS Y DE RIESGOS, RESPONSABLES Y SOSTENIBLES.	REDUCIR LA TASA DE PERSONAS AFECTADAS POR DESASTRES EN LOS ULTIMOS 10 AÑOS HASTA LLEGAR A 70 PERSONAS POR CADA 100.000 HABITANTES DEL DMQ, AL 2023 (PMDOT)	GESTION DE RIESGOS	REDUCCION DE RIESGOS DE DESASTRES EN EL DMQ				
	OE1. EJERCER UNA GOBERNABILIDAD Y GOBERNANZA DE PROXIMIDAD, RESPONSABLE, TRANSPARENTE Y AGIL	INCREMENTAR EL INDICE DE EFICIENCIA DE LA GESTION MUNICIPAL (PMDOT)	FORTALECIMIENTO INSTITUCIONAL	ATENCION DE EMERGENCIAS EN EL DMQ				
				GESTION ADMINISTRATIVA				
					GESTION DEL TALENTO HUMANO			
<b>SUBTOTAL</b>								
CUERPO DE BOMBEROS	OE2. PROMOVER UNA GESTION INTEGRAL AMBIENTAL DE RESIDUOS Y DE RIESGOS, RESPONSABLES Y SOSTENIBLES.	DISMINUIR EL TIEMPO PROMEDIO DE RESPUESTA EN LA ATENCION DE EMERGENCIAS EN EL DMQ HASTA LLEGAR A 13 MINUTOS (PMDOT)	GESTION DE RIESGOS	ATENCION DE EMERGENCIAS EN EL DMQ				
	OE1. EJERCER UNA GOBERNABILIDAD Y GOBERNANZA DE PROXIMIDAD, RESPONSABLE, TRANSPARENTE Y AGIL	INCREMENTAR EL INDICE DE EFICIENCIA DE LA GESTION MUNICIPAL (PMDOT)	FORTALECIMIENTO INSTITUCIONAL	GESTION ADMINISTRATIVA				
				GESTION DEL TALENTO HUMANO				
<b>SUBTOTAL</b>								
<b>TOTAL SECTOR</b>					37214455426	133.239,4%	32.091.524,01	

\* La gestión de las entidades alineadas contribuyen a la meta PMDOT.  
\*\* En función del Art. 250 COOTAD la programación de actividades, se desagregará una vez aprobado el presupuesto asignado a los programas y proyectos de las entidades.



ANTEPROYECTO POA 2023

SECTOR: TERRITORIO

DEPENDENCIA EJECUTORA	OBJETIVO ESTRATEGICO PMDOT	META PMDOT 2021-2033*	PROGRAMA	PROYECTO	CODIFICAO	INCREMENTO / REDUCCION	PROGRAMA PRESUPUESTARIA 2023	JUSTIFICACION	
SECRETARIA DE TERRITORIO, HABITAT Y VIVIENDA	OEL EJERCER UNA GOBERNABILIDAD Y GOBERNANZA DE PROXIMIDAD, RESPONSABLE, TRANSPARENTE Y ÁGIL	INCREMENTAR EL ÍNDICE DE EFICIENCIA DE LA GESTIÓN MUNICIPAL (PMDOT)	GESTION INSTITUCIONAL EFICIENTE	FORTALECIMIENTO DE LA GESTIÓN CATASTRAL	248.126,00		248.126,00		
					193.874,00		193.874,00		
					442.000,00		442.000,00		
					SUBTOTAL INVERSIÓN				
	OEL EJERCER UNA GOBERNABILIDAD Y GOBERNANZA DE PROXIMIDAD, RESPONSABLE, TRANSPARENTE Y ÁGIL	INCREMENTAR EL ÍNDICE DE EFICIENCIA DE LA GESTIÓN MUNICIPAL (PMDOT)	AL 2033 CONTAR CON: 5 CENTRALIDADES METROPOLITANA, 6 CENTRALIDADES Y 11 CENTRALIDADES ZONALES (PMDOT)	USO Y GESTIÓN DEL SUELO	PLANIFICACIÓN Y REGULACIÓN DEL USO Y GESTIÓN DEL SUELO	10.500,00	2.000,00	12.500,00	
						6.696.231,77		6.696.231,77	
						6.706.731,77	2.000,00	6.708.731,77	
						7.148.731,77	2.000,00	7.150.731,77	
	SUBTOTAL GASTO CORRIENTE								
	OEL EJERCER UNA GOBERNABILIDAD Y GOBERNANZA DE PROXIMIDAD, RESPONSABLE, TRANSPARENTE Y ÁGIL	INCREMENTAR AL MENOS UN 5% LOS INMUEBLES PATRIMONIALES EN BUEN ESTADO DE CONSERVACIÓN DEL DMQ (PMDOT)	CONSERVACIÓN DE BIENES MUEBLES CULTURALES DEL DMQ	FORTALECIMIENTO INSTITUCIONAL	PLANIFICACIÓN Y GESTIÓN TERRITORIAL Y DE CATASTRO	1.503.056,21		1.503.056,21	
6.840.960,85						4.262,19	6.845.223,04	Se incrementa espacios presupuestarios correspondientes a presupuesto prorrogado, según información remitida por la DMF.	
541.977,51							541.977,51		
5.515.707,78							5.515.707,78		
SUBTOTAL									
INSTITUTO METROPOLITANO DE PATRIMONIO	DE 3. CONSOLIDAR COMUNIDADES Y BARRIOS SOSTENIBLES, INCLUSIVOS Y RESILIENTES, QUE CUENTEN CON SERVICIOS Y UN HABITAT DE CALIDAD	INCREMENTAR AL 40% EL REGISTRO DE FICHAS DE INVENTARIO DEL PATRIMONIO MUEBLE, DOCUMENTAL, ARQUEOLÓGICO E INMATERIAL DEL DMQ EN EL SIPCE (PMDOT)	GESTION INTEGRAL DEL PATRIMONIO CULTURAL	CONSERVACIÓN DEL ESPACIO PÚBLICO EN EL CHQ Y LAS PARROQUIAS URBANAS Y RURALES DEL DMQ	1.825.824,98	2.451,00	1.828.275,98	Se incrementa espacios presupuestarios correspondientes a presupuesto prorrogado, según información remitida por la DMF.	
					1.255.672,22		1.255.672,22		
					17.483.195,55	6.713,19	17.489.912,74		
					SUBTOTAL INVERSIÓN				


DEPENDENCIA EJECUTORA	OBJETIVO ESTRATEGICO PMDOT	META PMDOT 2023 - 2033*	PROGRAMA	PROYECTO	CODIFICADO	INCREMENTO / REDUCCION	PROFORMA PRESUPUESTARIA 2023	JUSTIFICACION
INSTITUTO METROPOLITANO DE PATRIMONIO	OEL EJERCER UNA GOBERNANZA DE PROXIMIDAD, RESPONSABLE, TRANSPARENTE Y ÁGIL	INCREMENTAR EL ÍNDICE DE EFICIENCIA DE LA GESTIÓN MUNICIPAL (PMDOT)	FORTALECIMIENTO INSTITUCIONAL	GASTOS ADMINISTRATIVOS	1.280.791,21	397.296,58	1.678.087,79	
		REMUNERACIÓN PERSONAL		2.818.347,51		2.818.347,51		
<b>SUBTOTAL GASTO CORRIENTE</b>								
<b>SUBTOTAL</b>								
EMPRESA PÚBLICA METROPOLITANA DE HÁBITAT Y VIVIENDA	OEL EJERCER UNA GOBERNANZA DE PROXIMIDAD, RESPONSABLE, TRANSPARENTE Y ÁGIL	RENOVAR LA IMAGEN URBANA AL MENOS EN 40 BARRIOS DEL DMQ AL 2025 (PMDOT)	VIVIENDA SOSTENIBLE	RENOVACIÓN URBANA	4.099.138,72	397.296,58	4.496.435,30	
		REDUCIR AL MENOS EN UN 15% EL DÉFICIT HABITACIONAL EN EL DMQ AL 2025 (PMDOT)		2.786.253,34	-774.930,66	2.011.322,68		
		INCREMENTAR AL MENOS UN 35% EL NÚMERO DE VIVIENDAS DE RELOCALIZACIÓN AL 2025 (PMDOT)		546.905,94	194.365,18	741.271,12	Mantenimiento para conservar los bienes inmuebles para entrega a familias beneficiarias	
		INCREMENTAR EL ÍNDICE DE EFICIENCIA DE LA GESTIÓN MUNICIPAL (PMDOT)		320.301,32		320.301,32		
EMPRESA PÚBLICA METROPOLITANA DE AGUA POTABLE Y SANEAMIENTO	OEL EJERCER UNA GOBERNANZA DE PROXIMIDAD, RESPONSABLE, TRANSPARENTE Y ÁGIL	ALCANZAR EL 98,70% DEL TOTAL DE LA POBLACIÓN DEL DISTRITO METROPOLITANO DE QUITO CON COBERTURA DE AGUA POTABLE (PMDOT)	AGUA POTABLE	GESTIÓN ADMINISTRATIVA	57.116,28	142.000,00	199.116,28	Requerimiento de recursos para el servicio de vigilancia, pago de expensas, Pago CEM, instalación de nuevos medidores de agua, adquisición de materiales, herramientas y equipos, arriendo
		LLEGAR AL 97,5% EL ÍNDICE DE CONTINUIDAD DEL SERVICIO DE AGUA POTABLE CON RELACION AL SERVICIO QUE PRESTA LA EMPRESA LAS 24 HORAS DEL DÍA AL 2023 (PMDOT)		739.561,80	1.206.433,82	1.945.995,62	Requerimiento de recursos para el pago de nómina, jubilaciones, pago de liquidaciones, procesos legales para reparación económica a ex servidores	
		MANTENER EL 99,98% EL ÍNDICE DE CALIDAD DE AGUA EN EL DMQ AL 2023 (PMDOT)		4.450.138,68	767.868,34	5.218.007,02		
		LLEGAR AL 86% EL ÍNDICE DE SATISFACCIÓN DEL CUENTE DE LOS SERVICIOS DE AGUA POTABLE Y SANEAMIENTO AL 2023 (PMDOT)						
<b>SUBTOTAL</b>								
<b>SUBTOTAL</b>								
				MANEJO INTEGRAL DE CUENCAS Y GESTIÓN AMBIENTAL DEL AGUA				

DEPENDENCIA EJECUTORA	OBJETIVO ESTRATEGICO / PMDOT	META PMDOT 2023 - 2023*	PROGRAMA	PROYECTO	CODIFICADO	INCREMENTO / REDUCCION	PROYECTOS PRESUPUESTARIA 2023	JUSTIFICACION
EMPRESA PÚBLICA METROPOLITANA DE AGUA POTABLE Y SANEAMIENTO	O.E. CONSOLIDAR COMUNIDADES Y BARRIOS SOSTENIBLES, INCLUSIVOS Y RESILIENTES, QUE CUENTEN CON SERVICIOS Y UN HABITAT DE CALIDAD	LOGRAR QUE EL 3.26% DEL TOTAL DE LA POBLACION DEL DISTRITO METROPOLITANO DE QUITO CUENTE CON COBERTURA DE TRATAMIENTO DE AGUAS RESIDUALES AL 2023 (PMDOT)	SANEAMIENTO	DESCONTAMINACIÓN DE RIOS Y QUEBRADAS DEL DMQ				
		ALCANZAR EL 94.38% DEL TOTAL DE LA POBLACION DEL DISTRITO METROPOLITANO DE QUITO CON COBERTURA DE ALCANTARILLADO (PMDOT)		INFRAESTRUCTURA NUEVA DE SANEAMIENTO				
	O.E. EJERCER UNA GOBERNABILIDAD Y GOBERNANZA DE PROXIMIDAD, RESPONSABLE, TRANSPARENTE Y AGIL	INCREMENTAR EL INDICE DE EFICIENCIA DE LA GESTION MUNICIPAL (PMDOT)	FORTALECIMIENTO INSTITUCIONAL	OPERACIÓN Y MANTENIMIENTO DE LOS SISTEMAS ,GESTIÓN EMPRESARIAL Y FORTALECIMIENTO INSTITUCIONAL				
<b>SUBTOTAL</b>					33.381.208,72	1.173.878,31	34.555.086,83	
<b>TOTAL SECTOR</b>								

\* La gestión de las entidades alineadas contribuyen a la metas PMDOT.

\*\* En función del Art. 250 COOTAD la programación de actividades, se desagregará una vez aprobado el presupuesto asignado a los programas y proyectos de las entidades.

# Servicios Económicos



## ANTEPROYECTO POA 2023

### SECTOR: DISTRITAL DE COMERCIO

DEPENDENCIA EJECUTORA	OBJETIVO ESTRATEGICO PMDOT	META PMDOT 2021 - 2023*	PROGRAMA	PROYECTO	CODIFICADO	INCREMENTO / REDUCCION	PROFORMA PRESUPUESTARIA 2023	JUSTIFICACION	
AGENCIA DE COORDINACIÓN DISTRITAL DE COMERCIO	OES IMPULSAR LA PRODUCTIVIDAD Y COMPETITIVIDAD PARA UN CRECIMIENTO ECONOMICO, INCLUSIVO Y CON RESPONSABILIDAD SOCIAL	MEJORAR INTEGRALMENTE LA INFRAESTRUCTURA FÍSICA Y LA CALIDAD DEL SERVICIO DE 25 MERCADOS Y FERIAS DEL DMQ AL 2023 (PMDOT)	DESARROLLO ECONOMICO LOCAL	REPOTECACION DE MERCADOS Y FERIAS DEL DMQ.	4.440.205,10		4.440.205,10		
		INCREMENTAR EN 50% LOS ACTORES INVOLUCRADOS EN LA TRANSFORMACION DE ALIMENTOS CON PRACTICAS SOSTENIBLES AL 2023 (PMDOT).		MEJORAMIENTO DE LA GESTION Y SERVICIO DEL SISTEMA DE COMERCIALIZACION EN EL DMQ.	959.794,90	0,00	959.794,90		
	<b>SUBTOTAL INVERSION</b>					<b>5.400.000,00</b>	<b>0,00</b>	<b>5.400.000,00</b>	
	OEL EJERCER UNA GOBERNABILIDAD Y GOBERNANZA DE PROXIMIDAD, TRANSPARENTE Y ÁGIL	INCREMENTAR EL INDICE DE EFICIENCIA DE LA GESTION MUNICIPAL (PMDOT)	FORTALECIMIENTO INSTITUCIONAL	GASTOS ADMINISTRATIVOS	2.045.179,53			47.550,00	
EPM MERCADO MAYORISTA DE QUITO	OES IMPULSAR LA PRODUCTIVIDAD Y COMPETITIVIDAD PARA UN CRECIMIENTO ECONOMICO, INCLUSIVO Y CON RESPONSABILIDAD SOCIAL	MEJORAR INTEGRALMENTE LA INFRAESTRUCTURA FÍSICA Y LA CALIDAD DEL SERVICIO DE 25 MERCADOS Y FERIAS DEL DMQ AL 2023 (PMDOT)	DESARROLLO ECONOMICO LOCAL	REPOTECACION Y MANTENIMIENTO DE LA INFRAESTRUCTURA FÍSICA DEL MERCADO MAYORISTA DE QUITO	3.592.317,20	236.978,01	3.829.295,21	Requerimiento de recursos para financiar contrato complementario para la obra de rehabilitación vial y parqueaderos	
		INCREMENTAR EL INDICE DE EFICIENCIA DE LA GESTION MUNICIPAL (PMDOT)		FORTALECIMIENTO E INNOVACION DE LOS SERVICIOS DEL MERCADO MAYORISTA DE QUITO	0,00	0,00	0,00		
	<b>SUBTOTAL GASTO CORRIENTE</b>					<b>2.092.729,83</b>	<b>0,00</b>	<b>2.092.729,83</b>	
	<b>SUBTOTAL</b>					<b>7.492.729,83</b>	<b>0,00</b>	<b>7.492.729,83</b>	
<b>SUBTOTAL</b>					<b>3.592.317,20</b>	<b>236.978,01</b>	<b>3.829.295,21</b>		
<b>TOTAL SECTOR</b>					<b>11.085.046,73</b>	<b>236.978,01</b>	<b>11.322.024,74</b>		

\* La gestión de las entidades alineadas contribuyen a la metas PMDOT.

\*\* En función del Art. 250 COOTAD la programación de actividades, se desagregará una vez aprobado el presupuesto asignado a los programas y proyectos de las entidades.

ANTEPROYECTO POA 2023


SECTOR: DESARROLLO PRODUCTIVO

DEPENDENCIA EJECUTORA	OBJETIVO ESTRATEGICO PMDOT	META PMDOT 2023 - 2023*	PROGRAMA	PROYECTO	CODIFICADO	INCREMENTO / REDUCCION	PROGRAMA PRESUPUESTARIA 2023	JUSTIFICACION
SECRETARIA DE DESARROLLO PRODUCTIVO Y COMPETITIVIDAD	GES. IMPULSAR LA PRODUCTIVIDAD Y COMPETITIVIDAD PARA UN CRECIMIENTO ECONOMICO, INCLUSIVO Y CON RESPONSABILIDAD SOCIAL	DESARROLLAR EN EL 50% DE PARROQUIAS RURALES REDES ASOCIATIVAS PRODUCTIVAS AL 2023 (PMDOT)	PRODUCTIVIDAD SOSTENIBLE	SISTEMA DE POTENCIACION Y CREACION DE EMPRENDEMIENTOS PRODUCTIVOS CON ENFOQUE DE SUSTENTABILIDAD.	462.647,75	-235.000,00	227.647,75	Se reduce presupuesto ya que las actividades no se podran realizar considerando los tiempos de ejecucion
				LOGRAR QUE AL MENOS 40 NUEVAS PYMES COMERCIALICEN SUS PRODUCTOS AL EXTERIOR AL 2023 (PMDOT)	FORTALECIMIENTO DE LA COMPETITIVIDAD	125.000,00	0,00	125.000,00
SECRETARIA DE DESARROLLO PRODUCTIVO Y COMPETITIVIDAD	OEL EJERCER UNA GOBERNANZA DE PROXIMIDAD, RESPONSABLE, TRANSPARENTE Y AGIL	INCREMENTAR EL INDICE DE EFICIENCIA DE LA GESTION MUNICIPAL (PMDOT)	SUBTOTAL INVERSION		587.647,75	-235.000,00	352.647,75	
			FORTALECIMIENTO INSTITUCIONAL	REMUNERACION DE PERSONAL	682.561,88	0,00	682.561,88	
CONJUNTO	GES. IMPULSAR LA PRODUCTIVIDAD Y COMPETITIVIDAD PARA UN CRECIMIENTO ECONOMICO, INCLUSIVO Y CON RESPONSABILIDAD SOCIAL	LOGRAR QUE AL MENOS 60 EMPRESAS DE LA EPS AUMENTEN SUS VENTAS, COMERCIALIZANDO SU PRODUCCION A TRAVES DE NUEVOS CANALES DE DISTRIBUCION AL 2023 (PMDOT)	SUBTOTAL GASTO CORRIENTE		682.561,88	0,00	682.561,88	
			DESARROLLO ECONOMICO LOCAL	FORTALECIMIENTO PRODUCTIVO A LOS ACTORES DE LA ECONOMIA POPULAR Y SOLIDARIA, MICRO Y PEQUEÑAS EMPRESAS PARA SU VINCULACION AL MERCADO	575.544,20	0,00	575.544,20	
CONJUNTO	LOGRAR QUE AL MENOS 200 EMPRENDEMIENTOS ALCANZEN LA ETAPA DE PUESTA EN MARCHA EXITOSA CON CAPITAL SEMILLA MUNICIPAL AL 2023 (PMDOT)	ALCANZAR, AL MENOS, QUE UN 10% DE LOS ALIMENTOS AGRICOLAS QUE SE CONSUMEN EN EL DMQ PROVIENGAN DIRECTAMENTE DE PRODUCTORES AL 2023 (PMDOT)	SUBTOTAL		1.270.209,63	[235.000,00]	1.035.209,63	
			FORTALECIMIENTO DE LA COMPETITIVIDAD	ESTRATEGIAS DE MEDORAMIENTO CONTINUO	832.414,15	0,00	832.414,15	
CONJUNTO	LOGRAR QUE AL MENOS 200 EMPRENDEMIENTOS ALCANZEN LA ETAPA DE PUESTA EN MARCHA EXITOSA CON CAPITAL SEMILLA MUNICIPAL AL 2023 (PMDOT)	ALCANZAR, AL MENOS, QUE UN 10% DE LOS ALIMENTOS AGRICOLAS QUE SE CONSUMEN EN EL DMQ PROVIENGAN DIRECTAMENTE DE PRODUCTORES AL 2023 (PMDOT)	SUBTOTAL		2.870.577,93	0,00	2.870.577,93	
			PRODUCTIVIDAD SOSTENIBLE	AGRICULTURA URBANA PARTICIPATIVA EN EL DMQ	453.130,66	0,00	453.130,66	
SUBTOTAL					5.000.000,00	0,00	5.000.000,00	

- 23 -  
Veintitres



# Servicios Generales



Secretaría de  
**Planificación**



**Quito**

Alcaldía Metropolitana

*Quito renace*



- 24 -  
veinticuatro



# ANTEPROYECTO POA 2023

## SECTOR: ADMINISTRACIÓN GENERAL

DEPENDENCIA ECUATORIA	OBJETIVO ESTRATEGICO PMDOT	META PMDOT 2021 - 2023*	PROGRAMA	PROYECTO	CODIFICADO	INCREMENTO / REDUCCIÓN	PROPUESTA PRESUPUESTARIA 2023	JUSTIFICACIÓN
ADMINISTRACIÓN GENERAL	OE1. EJERCER UNA GOBERNABILIDAD Y GOBERNANZA DE PROXIMIDAD, RESPONSABLE, TRANSPARENTE Y ÁGIL	INCREMENTAR EL ÍNDICE DE EFICIENCIA DE LA GESTIÓN MUNICIPAL (PMDOT)	FORTALECIMIENTO INSTITUCIONAL	GASTOS ADMINISTRATIVOS	23.150,00	0,00	23.150,00	
				REMUNERACIÓN PERSONAL	11.210.518,36	0,00	11.210.518,36	
				<b>SUBTOTAL GASTO CORRIENTE</b>	<b>11.233.668,36</b>	-	<b>11.233.668,36</b>	
<b>SUBTOTAL</b>					0,00			
DIRECCIÓN DE BIENES INMUEBLES	OE1. EJERCER UNA GOBERNABILIDAD Y GOBERNANZA DE PROXIMIDAD, RESPONSABLE, TRANSPARENTE Y ÁGIL	INCREMENTAR EL ÍNDICE DE EFICIENCIA DE LA GESTIÓN MUNICIPAL (PMDOT)	FORTALECIMIENTO INSTITUCIONAL-GESTIÓN INSTITUCIONAL	GESTIÓN DE LA DIRECCIÓN METROPOLITANA DE GESTIÓN DE BIENES INMUEBLES	0,00	0,00	0,00	
				GASTOS ADMINISTRATIVOS	321.442,50	0,00	321.442,50	
				<b>SUBTOTAL GASTO CORRIENTE</b>	<b>321.442,50</b>	-	<b>321.442,50</b>	
<b>SUBTOTAL</b>					0,00			
DIRECCIÓN DE RECURSOS HUMANOS	OE1. EJERCER UNA GOBERNABILIDAD Y GOBERNANZA DE PROXIMIDAD, RESPONSABLE, TRANSPARENTE Y ÁGIL	INCREMENTAR EL ÍNDICE DE EFICIENCIA DE LA GESTIÓN MUNICIPAL (PMDOT)	FORTALECIMIENTO INSTITUCIONAL	GASTOS ADMINISTRATIVOS	11.800.077,33	0,00	11.800.077,33	
				<b>SUBTOTAL GASTO CORRIENTE</b>	<b>11.800.077,33</b>	-	<b>11.800.077,33</b>	
				<b>SUBTOTAL</b>				
DIRECCIÓN DE SERVICIOS CIUDADANOS	OE1. EJERCER UNA GOBERNABILIDAD Y GOBERNANZA DE PROXIMIDAD, RESPONSABLE, TRANSPARENTE Y ÁGIL	INCREMENTAR EL ÍNDICE DE EFICIENCIA DE LA GESTIÓN MUNICIPAL (PMDOT)	FORTALECIMIENTO INSTITUCIONAL-GESTIÓN INSTITUCIONAL	FORTALECIMIENTO DE TRÁMITES Y SERVICIOS CIUDADANOS	0,00	0,00	0,00	
				GASTOS ADMINISTRATIVOS	116.324,90	0,00	116.324,90	
				<b>SUBTOTAL GASTO CORRIENTE</b>	<b>116.324,90</b>	-	<b>116.324,90</b>	
<b>SUBTOTAL</b>					0,00			
DIRECCIÓN FINANCIERA	OE1. EJERCER UNA GOBERNABILIDAD Y GOBERNANZA DE PROXIMIDAD, RESPONSABLE, TRANSPARENTE Y ÁGIL	INCREMENTAR EN EL PORCENTAJE DE CARTERA RECUPERADA SOBRE EL PORCENTAJE DE CARTERA VENCIDA (PMDOT)	GESTIÓN INSTITUCIONAL EFICIENTE	ADMINISTRACIÓN FINANCIERA	42.993.057,31	151.564.173,73	194.257.231,04	Ministerio de Economía y Finanzas mediante Oficio Nro. MEF-MEF-2023-0340-O de 17 de junio de 2023 indico: "[...]esta Cartera de Estado continúa en el proceso de asunción de deuda (USD 150 millones que permitirían completar el 50% de aporte del Gobierno Central sobre el total de la deuda del Metro de Quito), por lo que comunicará y realizará las gestiones operativas pertinentes para cumplir con el compromiso presidencial (...)"
				<b>SUBTOTAL GASTO CORRIENTE</b>	<b>42.993.057,31</b>	<b>151.564.173,73</b>	<b>194.257.231,04</b>	
				<b>SUBTOTAL INVERSIÓN</b>				
<b>SUBTOTAL</b>					<b>42.993.057,31</b>	<b>151.264.173,73</b>	<b>194.257.231,04</b>	

DEPENDENCIA EJECUTORA	OBJETIVO ESTRATEGICO PMDOT	MEFA PMDOT 2021-2023*	PROGRAMA	PROYECTO	CODIFICADO	INCREMENTO / REDUCCIÓN	PROGRAMA PRESUPUESTARIA 2023	JUSTIFICACIÓN
DIRECCIÓN FINANCIERA	OE1. EJERCER UNA GOBERNABILIDAD Y GOBERNANZA DE PROXIMIDAD, RESPONSABLE, TRANSPARENTE Y ÁGIL	INCREMENTAR EL ÍNDICE DE EFICIENCIA DE LA GESTIÓN MUNICIPAL (PMDOT)	FORTALECIMIENTO INSTITUCIONAL	GASTOS ADMINISTRATIVOS	38.835.793,25	36.406.729,03	75.242.522,28	
	<b>SUBTOTAL</b>				<b>38.835.793,25</b>	<b>36.406.729,03</b>	<b>75.242.522,28</b>	
DIRECCIÓN TRIBUTARIA	OE1. EJERCER UNA GOBERNABILIDAD Y GOBERNANZA DE PROXIMIDAD, RESPONSABLE, TRANSPARENTE Y ÁGIL	INCREMENTAR EL ÍNDICE DE EFICIENCIA DE LA GESTIÓN MUNICIPAL (PMDOT)	FORTALECIMIENTO INSTITUCIONAL - GESTIÓN EFICIENTE	TRIBUTARIA	81.828.850,56	187.670.902,76	269.499.753,32	
	<b>SUBTOTAL</b>				<b>81.828.850,56</b>	<b>187.670.902,76</b>	<b>269.499.753,32</b>	
DIRECCIÓN ADMINISTRATIVA	OE1. EJERCER UNA GOBERNABILIDAD Y GOBERNANZA DE PROXIMIDAD, RESPONSABLE, TRANSPARENTE Y ÁGIL	INCREMENTAR EL ÍNDICE DE EFICIENCIA DE LA GESTIÓN MUNICIPAL (PMDOT)	FORTALECIMIENTO INSTITUCIONAL	GASTOS ADMINISTRATIVOS	142.355,07	0,00	0,00	
	<b>SUBTOTAL</b>				<b>142.355,07</b>	<b>0,00</b>	<b>0,00</b>	
DIRECCIÓN DOCUMENTAL Y ARCHIVO	OE1. EJERCER UNA GOBERNABILIDAD Y GOBERNANZA DE PROXIMIDAD, RESPONSABLE, TRANSPARENTE Y ÁGIL	INCREMENTAR EL ÍNDICE DE EFICIENCIA DE LA GESTIÓN MUNICIPAL (PMDOT)	FORTALECIMIENTO INSTITUCIONAL	GASTOS ADMINISTRATIVOS	142.355,07	0,00	142.355,07	
	<b>SUBTOTAL</b>				<b>142.355,07</b>	<b>0,00</b>	<b>142.355,07</b>	
DIRECCIÓN DOCUMENTAL Y ARCHIVO	OE1. EJERCER UNA GOBERNABILIDAD Y GOBERNANZA DE PROXIMIDAD, RESPONSABLE, TRANSPARENTE Y ÁGIL	INCREMENTAR EL ÍNDICE DE EFICIENCIA DE LA GESTIÓN MUNICIPAL (PMDOT)	FORTALECIMIENTO INSTITUCIONAL	GASTOS ADMINISTRATIVOS	24.674.592,97	0,00	24.674.592,97	
	<b>SUBTOTAL</b>				<b>24.674.592,97</b>	<b>0,00</b>	<b>24.674.592,97</b>	
DIRECCIÓN DOCUMENTAL Y ARCHIVO	OE1. EJERCER UNA GOBERNABILIDAD Y GOBERNANZA DE PROXIMIDAD, RESPONSABLE, TRANSPARENTE Y ÁGIL	INCREMENTAR EL ÍNDICE DE EFICIENCIA DE LA GESTIÓN MUNICIPAL (PMDOT)	GESTIÓN INSTITUCIONAL EFICIENTE	MODERNIZACIÓN DE LA GESTIÓN DOCUMENTAL ARCHIVÍSTICA Y ELECTRÓNICA	322.840,00	-70.000,00	252.840,00	Se reduce presupuesto ya que no se ejecutará el proceso "servicio e implementación del sistema de cableado estructurado", así como se devuelve el remanente del proceso "Licenciamiento nuevo Sistema de Gestión Documental y Archivos para el GAD DMQ".
	<b>SUBTOTAL</b>				<b>322.840,00</b>	<b>-70.000,00</b>	<b>252.840,00</b>	
REGISTRO DE LA PROPIEDAD	OE1. EJERCER UNA GOBERNABILIDAD Y GOBERNANZA DE PROXIMIDAD, RESPONSABLE, TRANSPARENTE Y ÁGIL	INCREMENTAR EL ÍNDICE DE EFICIENCIA DE LA GESTIÓN MUNICIPAL (PMDOT)	FORTALECIMIENTO INSTITUCIONAL	GASTOS ADMINISTRATIVOS	205.000,00	0,00	205.000,00	Se reduce presupuesto debido a que los procesos de adquisición de equipos de red, equipos tecnológicos para sala de video conferencias y adquisición de nueva infraestructura de servidores institucionales RP serán ejecutados en el 2024.
	<b>SUBTOTAL</b>				<b>205.000,00</b>	<b>0,00</b>	<b>205.000,00</b>	
<b>SUBTOTAL</b>					<b>205.000,00</b>	<b>-70.000,00</b>	<b>457.840,00</b>	
<b>SUBTOTAL INVERSIÓN</b>					<b>322.840,00</b>	<b>-70.000,00</b>	<b>252.840,00</b>	
<b>SUBTOTAL</b>					<b>205.000,00</b>	<b>0,00</b>	<b>205.000,00</b>	
<b>SUBTOTAL</b>					<b>527.840,00</b>	<b>-70.000,00</b>	<b>457.840,00</b>	
<b>SUBTOTAL INVERSIÓN</b>					<b>1.850.000,00</b>	<b>-967.603,08</b>	<b>882.396,92</b>	
<b>SUBTOTAL</b>					<b>1.850.000,00</b>	<b>-967.603,08</b>	<b>882.396,92</b>	

DEPENDENCIA EJECUTORA	OBJETIVO ESTRATEGICO PMDOT	META PMDOT 2021 - 2023**	PROGRAMA	PROYECTO	CODIFICADO	INCREMENTO / REDUCCION	PROGRAMA PRESUPUESTARIA 2023	JUSTIFICACION
REGISTRO DE LA PROPIEDAD	OE1. EJERCER UNA GOBERNABILIDAD Y GOBERNANZA DE PROXIMIDAD, RESPONSABLE, TRANSPARENTE Y AGIL	INCREMENTAR EL INDICE DE EFICIENCIA DE LA GESTION MUNICIPAL (PMDOT)	FORTALECIMIENTO INSTITUCIONAL	GASTOS ADMINISTRATIVOS	1.777.542,73	256.500,00	2.034.042,73	Se incrementa espacio presupuestario que corresponde a la proforma presupuestaria 2023 segun informacion remitida por la DMF.
				REMUNERACION PERSONAL	4.695.560,98	0,00	4.695.560,98	
<b>SUBTOTAL GASTO CORRIENTE</b>					<b>6.473.103,71</b>	<b>256.500,00</b>	<b>6.729.603,71</b>	
<b>SUBTOTAL</b>					<b>8.323.103,71</b>	<b>-711.103,08</b>	<b>7.612.000,63</b>	
<b>TOTAL SECTOR</b>					<b>138.368.285,40</b>	<b>186.889.798,88</b>	<b>325.258.084,28</b>	

\* La gestión de las entidades alineadas contribuyen a la metas PMDOT.

\*\* En función del Art. 250 COOTAD la programación de actividades, se desagregará una vez aprobado el presupuesto asignado a los programas y proyectos de las entidades.

ANTEPROYECTO POA 2023

SECTOR: AGENCIA DE CONTROL

DEPENDENCIA EJECUTIVA	OBJETIVO ESTRATEGICO PMDOT	META PMDOT 2021 - 2033*	PROGRAMA	PROYECTO	CODIFICADO	INCREMENTO / REDUCCION	PROFORMA PRESUPUESTARIA 2023	JUSTIFICACION
AGENCIA DE CONTROL	OEL EJERCER UNA GOBERNABILIDAD Y GOBERNANZA DE PROXIMIDAD, RESPONSABLE, TRANSPARENTE Y ÁGIL	INCREMENTAR EL ÍNDICE DE EFICIENCIA DE LA GESTIÓN MUNICIPAL (PMDOT)	GESTIÓN INSTITUCIONAL EFICIENTE	AUTOMATIZACIÓN Y SISTEMATIZACIÓN DE LOS PROCESOS DE LA AGENCIA METROPOLITANA DE CONTROL	297.000,00	-297.000,00	0,00	Se reduce presupuesto por la no ejecución de digitalización de información y datos públicos y adquisición de equipos y paquetes informáticos, mismos que se ejecutarán en el 2024
				CONTROL DEL CUMPLIMIENTO DE LA NORMATIVA METROPOLITANA EN EL DMQ	103.000,00	-29.260,00	73.740,00	Se reduce presupuesto por saldo remanente y la adquisición de equipos y paquetes informáticos, que se ejecutarán en el 2024
		<b>SUBTOTAL INVERSIÓN</b>			<b>400.000,00</b>	<b>-326.260,00</b>	<b>73.740,00</b>	
	OEL EJERCER UNA GOBERNABILIDAD Y GOBERNANZA DE PROXIMIDAD, RESPONSABLE, TRANSPARENTE Y ÁGIL	INCREMENTAR EL ÍNDICE DE EFICIENCIA DE LA GESTIÓN MUNICIPAL (PMDOT)	FORTALECIMIENTO INSTITUCIONAL	GASTOS ADMINISTRATIVOS	1.500.000,00	207.800,00	1.707.800,00	
				REMUNERACIÓN PERSONAL	7.699.298,81		7.699.298,81	
		<b>SUBTOTAL GASTO CORRIENTE</b>			<b>9.199.298,81</b>	<b>207.800,00</b>	<b>9.407.098,81</b>	
		<b>TOTAL SECTOR</b>			<b>9.599.298,81</b>	<b>-118.460,00</b>	<b>9.480.838,81</b>	
					<b>9.480.838,81</b>	<b>-118.460,00</b>	<b>9.362.378,81</b>	

\* La gestión de las entidades alineadas contribuyen a la metas PMDOT.

\*\* En función del Art. 250 COOTAD la programación de actividades, se desagregará una vez aprobado el presupuesto asignado a los programas y proyectos de las entidades.

- 76 -  
Verifisei

# ANTEPROYECTO POA 2023

## SECTOR: COMUNICACIÓN

DEPENDENCIA EJECUTORA	OBJETIVO ESTRATÉGICO (PMDOT)	META PMDOT 2021 - 2023*	PROGRAMA	PROYECTO	CONSTRUIDO	INCREMENTO / REDUCCIÓN	PROFORMA PRESUPUESTARIA 2023	JUSTIFICACIÓN
SECRETARÍA DE COMUNICACIÓN	OE1. EJERCER UNA GOBERNABILIDAD Y GOBERNANZA DE PROXIMIDAD, RESPONSABLE, TRANSPARENTE Y ÁGIL	INCREMENTAR EL ÍNDICE DE EFICIENCIA DE LA GESTIÓN MUNICIPAL (PMDOT)	GESTIÓN INSTITUCIONAL EFICIENTE	DIFUSIÓN DE LA GESTIÓN INSTITUCIONAL	2.600.000,00	0,00	2.600.000,00	
	OE1. EJERCER UNA GOBERNABILIDAD Y GOBERNANZA DE PROXIMIDAD, RESPONSABLE, TRANSPARENTE Y ÁGIL	INCREMENTAR EL ÍNDICE DE EFICIENCIA DE LA GESTIÓN MUNICIPAL (PMDOT)	FORTALECIMIENTO INSTITUCIONAL	GASTOS ADMINISTRATIVOS REMUNERACIÓN PERSONAL	1.300,00 1.818.350,83	0,00 0,00	1.300,00 1.818.350,83	
		<b>SUBTOTAL INVERSIÓN</b>			<b>2.600.000,00</b>	<b>0,00</b>	<b>2.600.000,00</b>	
		<b>SUBTOTAL GASTO CORRIENTE</b>			<b>1.819.650,83</b>	<b>0,00</b>	<b>1.819.650,83</b>	
		<b>TOTAL SECTOR</b>			<b>4.419.650,83</b>	<b>0,00</b>	<b>4.419.650,83</b>	

\* La gestión de las entidades alineadas contribuyen a la metas PMDOT.

\*\* En función del Art. 250 COOTAD la programación de actividades, se desagregará una vez aprobado el presupuesto asignado a los programas y proyectos de las entidades.

ANTEPROYECTO POA 2023

SECTOR: COORDINACIÓN DE ALCALDÍA

DEPENDENCIA EJECUTORA	OBJETIVO PMDOT	ESTRATÉGICO	META PMDOT 2021 - 2033*	PROGRAMA	PROYECTO	CODIFICADO	INCREMENTO / REDUCCIÓN	PROFORMA PRESUPUESTARIA 2023	JUSTIFICACIÓN
ALCALDÍA METROPOLITANA	OEL EJERCER GOBERNABILIDAD Y GOBERNANZA DE PROXIMIDAD, RESPONSABLE, TRANSPARENTE Y ÁGIL	UNA	INCREMENTAR EL ÍNDICE DE EFICIENCIA EN LA GESTIÓN MUNICIPAL (PMDOT)	FORTALECIMIENTO INSTITUCIONAL	GESTIÓN Y GOBERNANZA	0,00	0,00	0,00	
						54.000,00	0,00	54.000,00	
						3.996.423,13	0,00	3.996.423,13	
			<b>SUBTOTAL GASTO CORRIENTE</b>			4.050.423,13	0,00	4.050.423,13	
			<b>SUBTOTAL</b>			4.050.423,13	0,00	4.050.423,13	
CONCEJO METROPOLITANO	OEL EJERCER GOBERNABILIDAD Y GOBERNANZA DE PROXIMIDAD, RESPONSABLE, TRANSPARENTE Y ÁGIL	UNA	INCREMENTAR EL ÍNDICE DE EFICIENCIA EN LA GESTIÓN MUNICIPAL (PMDOT)	FORTALECIMIENTO INSTITUCIONAL	GESTIÓN SECRETARÍA DE CONCEJO	0,00	0,00	0,00	
						10.000,00	0,00	10.000,00	
						5.617.999,93	0,00	5.617.999,93	
			<b>SUBTOTAL GASTO CORRIENTE</b>			5.627.999,93	0,00	5.627.999,93	
			<b>SUBTOTAL</b>			5.627.999,93	0,00	5.627.999,93	
RELACIONES INTERNACIONALES	OEL EJERCER GOBERNABILIDAD Y GOBERNANZA DE PROXIMIDAD, RESPONSABLE, TRANSPARENTE Y ÁGIL	UNA	INCREMENTAR EL ÍNDICE DE EFICIENCIA EN LA GESTIÓN MUNICIPAL (PMDOT)	GESTIÓN INSTITUCIONAL EFICIENTE	RELACIONES Y COOPERACIÓN INTERNACIONAL PARA EL DESARROLLO	70.000,00	0,00	70.000,00	
						70.800,00	0,00	70.800,00	
						256.886,78	0,00	256.886,78	
			<b>SUBTOTAL INVERSIÓN</b>			70.000,00	0,00	70.000,00	
			<b>SUBTOTAL</b>			70.800,00	0,00	70.800,00	
PROCURADURÍA METROPOLITANA	OEL EJERCER GOBERNABILIDAD Y GOBERNANZA DE PROXIMIDAD, RESPONSABLE, TRANSPARENTE Y ÁGIL	UNA	INCREMENTAR EL ÍNDICE DE EFICIENCIA EN LA GESTIÓN MUNICIPAL (PMDOT)	FORTALECIMIENTO INSTITUCIONAL	GESTIÓN DE LA PROCURADURÍA METROPOLITANA	0,00	0,00	0,00	
						327.686,78	0,00	327.686,78	
						397.686,78	0,00	397.686,78	
			<b>SUBTOTAL GASTO CORRIENTE</b>			327.686,78	0,00	327.686,78	
			<b>SUBTOTAL</b>			397.686,78	0,00	397.686,78	
AUDITORÍA METROPOLITANA	OEL EJERCER GOBERNABILIDAD Y GOBERNANZA DE PROXIMIDAD, RESPONSABLE, TRANSPARENTE Y ÁGIL	UNA	INCREMENTAR EL ÍNDICE DE EFICIENCIA EN LA GESTIÓN MUNICIPAL (PMDOT)	FORTALECIMIENTO INSTITUCIONAL	GESTIÓN DE LOS CENTROS DE MEDIACIÓN	0,00	0,00	0,00	
						4.000,00	0,00	4.000,00	
						4.000,00	0,00	4.000,00	
			<b>SUBTOTAL GASTO CORRIENTE</b>			4.000,00	0,00	4.000,00	
			<b>SUBTOTAL</b>			4.000,00	0,00	4.000,00	
IMPU	OEL EJERCER GOBERNABILIDAD Y GOBERNANZA DE PROXIMIDAD, RESPONSABLE, TRANSPARENTE Y ÁGIL	UNA	INCREMENTAR EL ÍNDICE DE EFICIENCIA EN LA GESTIÓN MUNICIPAL (PMDOT)	GESTIÓN INSTITUCIONAL EFICIENTE	FORTALECIMIENTO DE LA PLANIFICACIÓN TERRITORIAL PARA EL DESARROLLO SOSTENIBLE E INTELIGENTE DEL DMQ	300.000,00	0,00	300.000,00	
						300.000,00	0,00	300.000,00	
						300.000,00	0,00	300.000,00	
			<b>SUBTOTAL INVERSIÓN</b>			300.000,00	0,00	300.000,00	
			<b>SUBTOTAL</b>			300.000,00	0,00	300.000,00	

- 27 -  
veintisiete

DEPENDENCIA EJECUTORA	OBJETIVO ESTRATEGICO PMDOT	META PMDOT 2021 - 2033*	PROGRAMA	PROYECTO	CODIFICADO	INCREMENTO/ REDUCCION	PROFORMA PRESUPUESTARIA 2023	JUSTIFICACION
IMPU	OEL EJERCER UNA GOBERNABILIDAD Y GOBERNANZA DE PROXIMIDAD, RESPONSABLE, TRANSPARENTE Y AGIL	INCREMENTAR EL INDICE DE EFICIENCIA EN LA GESTION MUNICIPAL (PMDOT)	FORTALECIMIENTO INSTITUCIONAL	REMUNERACION DE PERSONAL	528.502,19	0,00	528.502,19	
					828.502,19	0,00	828.502,19	
	SUBTOTAL GASTO CORRIENTE							
	SUBTOTAL							
QUITO HONESTO	OEL EJERCER UNA GOBERNABILIDAD Y GOBERNANZA DE PROXIMIDAD, RESPONSABLE, TRANSPARENTE Y AGIL	INCREMENTAR EL INDICE DE EFICIENCIA EN LA GESTION MUNICIPAL (PMDOT)	GESTION INSTITUCIONAL	ATENCIÓN DE DENUNCIAS CALIFICADAS	119.760,18	-	119.760,18	
				TRANSPARENCIA, PREVENCIÓN Y CONTROL DE POSIBLES ACTOS DE CORRUPCIÓN EN LAS DEPENDENCIAS DEL MDIMQ	126.126,90	0,00	126.126,90	
			IMPLANTACIÓN DEL SISTEMA DE GESTION ANTISOBORNO ISO 37001	32.456,84	-	32.456,84		Requerimiento de recursos para Pago Comisionados por Sesiones Pleno, adquisición de licencias antivirus, equipo básico para la difusión y promoción de la gestión institucional, mantenimiento de vehículos y recursos para cubrir las obligaciones del ejercicio fiscal anterior pendientes por pagar en el sector público.
			GESTIÓN ADMINISTRATIVA	80.200,14	23.327,83	103.527,97		Requerimiento de recursos para cubrir las obligaciones contratadas con el personal contratado para el ejercicio económico 2023 en el Grupo 51 del Gasto Corriente.
	OEL EJERCER UNA GOBERNABILIDAD Y GOBERNANZA DE PROXIMIDAD, RESPONSABLE, TRANSPARENTE Y AGIL	INCREMENTAR EL INDICE DE EFICIENCIA DE LA GESTION MUNICIPAL (PMDOT)	FORTALECIMIENTO INSTITUCIONAL	GESTION DEL TALENTO HUMANO	974.224,40	242.837,57	1.217.061,97	
	SUBTOTAL				1.332.768,46	266.165,40	1.598.933,86	
	SUBTOTAL				2.274.880,92	266.165,40	2.541.046,32	

\* La gestión de las entidades alineadas contribuyen a la metas PMDOT.

\*\* En función del Art. 250 COOTAD la programación de actividades, se desagregará una vez aprobado el presupuesto asignado a los programas y proyectos de las entidades.

ANTEPROYECTO POA 2023

SECTOR: PLANIFICACIÓN

DEPENDENCIA EJECUTORA	OBJETIVO ESTRATÉGICO PMDOT	META PMDOT 2021 - 2033*	PROGRAMA	PROYECTO	CODIFICADO	INCREMENTO / REDUCCIÓN	PROGRAMA PRESUPUESTARIA 2023	JUSTIFICACIÓN
INSTITUTO DE LA CIUDAD	OEL EJERCER UNA GOBERNABILIDAD Y GOBERNANZA DE PROXIMIDAD, RESPONSABLE, TRANSPARENTE Y ÁGIL	INCREMENTAR EL ÍNDICE DE EFICIENCIA DE LA GESTIÓN MUNICIPAL (PMDOT)	GESTIÓN INSTITUCIONAL EFICIENTE	GENERAR INVESTIGACIONES Y ESTUDIOS CUYO ENFOQUE PERMITA EL MEJORAMIENTO DE LAS CONDICIONES DE VIDA DE LA POBLACIÓN DEL DISTRITO METROPOLITANO DE QUITO **	300.000,00	-110.230,40	189.769,60	Optimización del gasto
				<b>SUBTOTAL</b>	<b>300.000,00</b>	<b>-110.230,40</b>	<b>189.769,60</b>	
INSTITUTO METROPOLITANO DE CAPACITACIÓN	OEL EJERCER UNA GOBERNABILIDAD Y GOBERNANZA DE PROXIMIDAD, RESPONSABLE, TRANSPARENTE Y ÁGIL	INCREMENTAR EL ÍNDICE DE EFICIENCIA DE LA GESTIÓN MUNICIPAL (PMDOT)	GESTIÓN INSTITUCIONAL EFICIENTE	DESARROLLO DE CAPACIDADES DEL TALENTO HUMANO DEL MUNICIPIO DEL DISTRITO METROPOLITANO DE QUITO	130.000,00	23.780,00	153.780,00	Se plantea un nuevo modelo de gestión, en el cual se considera la formación y capacitación continua
				<b>SUBTOTAL</b>	<b>130.000,00</b>	<b>23.780,00</b>	<b>153.780,00</b>	
SECRETARÍA GENERAL DE PLANIFICACIÓN	OEL EJERCER UNA GOBERNABILIDAD Y GOBERNANZA DE PROXIMIDAD, RESPONSABLE, TRANSPARENTE Y ÁGIL	INCREMENTAR AL 85% EL NÚMERO DE TRÁMITES QUE SE PUEDEN REALIZAR DE MANERA AUTOMATIZADA EN EL DMQ AL 2033.	GESTIÓN INSTITUCIONAL EFICIENTE	SEGUIMIENTO Y EVALUACIÓN DE LA GESTIÓN DE LOS PLANES DEL MDMQ	73.015,00		73.015,00	
				IMPLEMENTACIÓN DEL PLAN DE OPTIMIZACIÓN, SIMPLIFICACIÓN Y DIGITALIZACIÓN DE TRÁMITES ADMINISTRATIVOS MUNICIPALES EN EL DISTRITO METROPOLITANO DE QUITO	63.608,60	7.332,73	70.941,33	Se requiere para el levantamiento del catálogo de procesos
<b>SUBTOTAL INVERSIÓN</b>					<b>136.623,60</b>	<b>7.332,73</b>	<b>143.956,33</b>	
SECRETARÍA GENERAL DE PLANIFICACIÓN	OEL EJERCER UNA GOBERNABILIDAD Y GOBERNANZA DE PROXIMIDAD, RESPONSABLE, TRANSPARENTE Y ÁGIL	INCREMENTAR EL ÍNDICE DE EFICIENCIA DE LA GESTIÓN MUNICIPAL (PMDOT)	FORTALECIMIENTO INSTITUCIONAL	GESTIÓN DE COORDINACIÓN, SEGUIMIENTO Y EVALUACIÓN				
				PLANIFICACIÓN DEL MDMQ				
<b>SUBTOTAL GASTO CORRIENTE</b>					<b>1.340.170,07</b>	<b>-115,73</b>	<b>1.340.170,07</b>	
<b>SUBTOTAL</b>					<b>1.476.909,40</b>	<b>7.217,00</b>	<b>1.484.126,40</b>	
<b>TOTAL SECTOR</b>					<b>1.906.909,40</b>	<b>-79.233,40</b>	<b>1.827.676,00</b>	

\* La gestión de las entidades alineadas contribuyen a la meta PMDOT.

\*\* En función del Art. 250 COOTAD la programación de actividades, se desagregará una vez aprobado el presupuesto asignado a los programas y proyectos de las entidades.



# ANTEPROYECTO POA 2023


## SECTOR: TECNOLOGIA

DEPENDENCIA EJECUTORA	OBJETIVO ESTRATÉGICO PMDOT	META PMDOT 2023 - 2023*	PROGRAMA	PROYECTO	CODIFICADO	INCREMENTO / REDUCCIÓN	PROFORMA PRESUPUESTARIA 2023	JUSTIFICACIÓN
SECRETARÍA DE TECNOLOGÍAS DE LA INFORMACIÓN Y COMUNICACIÓN	OE1. EJERCER UNA GOBERNABILIDAD Y GOBERNANZA DE PROXIMIDAD, RESPONSABLE, TRANSPARENTE Y ÁGIL	INCREMENTAR EL ÍNDICE DE EFICIENCIA DE LA GESTIÓN MUNICIPAL (PMDOT)	GESTIÓN INSTITUCIONAL EFICIENTE	FORTALECIMIENTO DE LA INFRAESTRUCTURA TECNOLÓGICA Y SEGURIDADES DEL GAD-DIMQ-DMI	2.782.160,00		2.782.160,00	
				CONECTIVIDAD ACTIVA A INTERNET GRATUITO	344.000,00		344.000,00	
	SUBTOTAL INVERSIÓN				3.126.160,00	0,00	3.126.160,00	
	OE1. EJERCER UNA GOBERNABILIDAD Y GOBERNANZA DE PROXIMIDAD, RESPONSABLE, TRANSPARENTE Y ÁGIL	INCREMENTAR EL ÍNDICE DE EFICIENCIA DE LA GESTIÓN MUNICIPAL (PMDOT)	FORTALECIMIENTO INSTITUCIONAL	GESTION STIC		0,00		0,00
GASTOS ADMINISTRATIVOS				1.942.280,62		1.942.280,62		
REMUNERACIÓN PERSONAL				2.481.075,90		2.481.075,90		
SUBTOTAL GASTO CORRIENTE				4.423.356,52	0,00	4.423.356,52		
SUBTOTAL				7.549.516,52	0,00	7.549.516,52		
TOTAL SECTOR				7.549.516,52	0,00	7.549.516,52		

\* La gestión de las entidades alineadas contribuyen a la metas PMDOT.

\*\* En función del Art. 250 COOTAD la programación de actividades, se desagregará una vez aprobado el presupuesto asignado a los programas y proyectos de las entidades.

# Servicios Sociales



Secretaría de  
**Planificación**



**quito**  
Alcaldía Metropolitana

*Quito renace*



ANTEPROYECTO POA 2023

SECTOR: CULTURA

DEPENDENCIA EJECUTORA	OBJETIVO ESTRATEGICO PMDOT	META PMDOT 2021 - 2033*	PROGRAMA	PROYECTO	CODIFICADO	INCREMENTO / REDUCCION	PROYECTADA PRESUPUESTARIA 2023	JUSTIFICACION				
SECRETARÍA DE CULTURA	001. ASEGURAR UNA VIDA PLENA Y JUSTA, CON IGUALDAD DE OPORTUNIDADES; Y CON ACCESO A SALUD, EDUCACIÓN, CULTURA Y SEGURIDAD.	ALCANZAR AL MENOS EL 50% DE LAS PARROQUIAS URBANAS Y RURALES CUBIERTAS CON ACCIONES ARTÍSTICAS Y CULTURALES PARA LA CONSTRUCCIÓN DE SENTIDOS DE VALORACIÓN, APROPIACIÓN Y PERTENENCIA AL 2023. (PMDOT)	ARTE, CULTURA Y PATRIMONIO	AGENDA CULTURAL METROPOLITANA	3.025.935,68	3.211.420,49	6.237.356,17	Requerimiento de recursos para generar y consolidar la oferta artística cultural de fiestas de Quito, Navidad y Fin de Año				
				TERRITORIO Y CULTURA	1.442.479,72	344.648,00	1.787.127,72	Requerimiento de Recursos para fortalecimiento de procesos territoriales tales como: yumbas, rituales y ceremonias ancestrales, conocimientos y saberes del pueblo afro, entre otras, y provisión de bienes y servicios de la Casa de las Bandas y Banda Municipal.				
				SERVICIOS CULTURALES COMUNITARIOS Y DEPORTIVOS EN EL COMANDATA PARQUE URBANO	8.14.650,40	24.000,73	838.651,13	Requerimiento de recursos para mantenimiento de edificios, mantenimiento del sistema eléctrico interno y externo, áreas húmedas y áreas verdes del Parque Cumandá				
				FOMENTO Y PROTECCIÓN DE LA DIVERSIDAD CULTURAL	4.661.520,20	722.824,35	5.384.344,55	Requerimiento de recursos para la generación de procesos de investigación, producción, difusión de bienes y servicios artístico-culturales para la gestión de los espacios de la Red Metropolitana de Cultura				
				PROGRAMACIÓN ARTÍSTICO-CULTURAL Y ACADÉMICA PARA LA CELEBRACIÓN DEL AÑO BICENTENARIO DE LA BATALLA DE PICHINCHA DE 1822	655.414,00		655.414,00					
				<b>SUBTOTAL INVERSIÓN</b>				<b>10.600.000,00</b>	<b>4.302.893,57</b>	<b>14.902.893,57</b>		
				001. EJERCER UNA GOBERNABILIDAD DE GOBERNANZA PROXIMIDAD, RESPONSABLE, TRANSPARENTE Y ÁGIL	INCREMENTAR EL ÍNDICE DE EFICIENCIA DE LA GESTIÓN MUNICIPAL (PMDOT)		FORTALECIMIENTO INSTITUCIONAL	GASTOS ADMINISTRATIVOS	166.000,00		166.000,00	
								REMUNERACIÓN PERSONAL	4.898.870,46		4.898.870,46	
				<b>SUBTOTAL GASTO CORRIENTE</b>				<b>5.064.870,46</b>	<b>0,00</b>	<b>5.064.870,46</b>		
				<b>SUBTOTAL</b>				<b>15.664.870,46</b>	<b>4.302.893,57</b>	<b>19.967.764,03</b>		
FUNDACIÓN MUSEOS DE LA CIUDAD	001. ASEGURAR UNA VIDA PLENA Y JUSTA, CON IGUALDAD DE OPORTUNIDADES; Y CON ACCESO A SALUD, EDUCACIÓN, CULTURA Y SEGURIDAD.	INCREMENTAR EN UN 10% EL ACCESO ESPACIOS CULTURALES DEL SISTEMA METROPOLITANO DE TEATROS Y SISTEMA DE MUSEOS DE LA CIUDAD DE QUITO PARA PROMOVER EL RECONOCIMIENTO, LA VALORACIÓN Y EL DESARROLLO DE LAS IDENTIDADES DIVERSAS (PMDOT).	ARTE, CULTURA Y PATRIMONIO	SISTEMA DISTRITAL MUSEOS DE LA CIUDAD	4.350.000,00	650.000,00	5.000.000,00	Requerimiento de recursos para talleres educativos e insumos. Operación y mantenimiento del Museo Interactivo de Ciencia, YAKU Parque Museo del Agua, Museo del Carmen Alto, Centro de Arte Contemporáneo, Gestión del Talento Humano				
					<b>4.350.000,00</b>	<b>650.000,00</b>	<b>5.000.000,00</b>					
FUNDACIÓN TEATRO NACIONAL SUCRE	001. ASEGURAR UNA VIDA PLENA Y JUSTA, CON IGUALDAD DE OPORTUNIDADES; Y CON ACCESO A SALUD, EDUCACIÓN, CULTURA Y SEGURIDAD.	INCREMENTAR EN UN 10% EL ACCESO ESPACIOS CULTURALES DEL SISTEMA METROPOLITANO DE TEATROS Y SISTEMA DE MUSEOS DE LA CIUDAD DE QUITO PARA PROMOVER EL RECONOCIMIENTO, LA VALORACIÓN Y EL DESARROLLO DE LAS IDENTIDADES DIVERSAS (PMDOT).	ARTE, CULTURA Y PATRIMONIO	SISTEMA METROPOLITANO DE TEATROS	3.682.164,79	215.031,96	3.897.196,75	Requerimiento de recursos para propuestas artísticas del día del patio, presentación de la planista rusa Valentina Ustia y otros invitadas. Adquisición de equipos de edición y postproducción. Renovación de infraestructura tecnológica. Innovación y renovación del instrumental musical de los elencos del CCMC (segunda fase). Mantenimiento del sistema de prevención de riesgos en infraestructura y los servicios operativos.				
					<b>3.682.164,79</b>	<b>215.031,96</b>	<b>3.897.196,75</b>					
<b>SUBTOTAL</b>				<b>3.682.164,79</b>	<b>215.031,96</b>	<b>3.897.196,75</b>						
<b>SUBTOTAL</b>				<b>21.097.035,25</b>	<b>5.419.925,53</b>	<b>26.516.960,78</b>						
<b>TOTAL SECTOR</b>												

\* La gestión de las entidades alineadas contribuyen a la metas PMDOT

\*\* En función del Art. 250 COOTAD la programación de actividades, se desagregará una vez aprobado el presupuesto asignado a los programas y proyectos de las entidades.

ANTEPROYECTO POA 2023

SECTOR: EDUCACIÓN

DEPENDENCIA ELECTORA	OBJETIVO ESTRATEGICO PMDOT	META PMDOT 2021 - 2023*	PROGRAMA	PROYECTO	CODIFICADO	INCREMENTO / REDUCCION	PROFORMA PRESUPUESTARIA 2023	JUSTIFICACION				
SECRETARIA EDUCACION, RECREACION Y DEPORTE	OES. ASEGURAR UNA VIDA PLENA Y JUSTA, CON IGUALDAD DE OPORTUNIDADES; Y CON ACCESO A SALUD, EDUCACION, CULTURA Y SEGURIDAD	INCREMENTAR LA COBERTURA EN 2% DE LA ATENCION PSICOPEDAGOGICA A ESTUDIANTES DE INSTITUCIONES EDUCATIVAS CON NECESIDADES EDUCATIVAS ESPECIALES ASOCIADAS O NO A LA DISCAPACIDAD AL 2023.(PMDOT)	SUBSISTEMA EDUCATIVO MUNICIPAL	ATENCIÓN PSICOPEDAGÓGICA INTEGRAL PARA ESTUDIANTES CON NECESIDADES EDUCATIVAS ESPECIALES DE INSTITUCIONES EDUCATIVAS	22.962,84		22.962,84					
				AMPLIACIÓN DE LA OFERTA EDUCATIVA EXTRAORDINARIA	173.089,88		173.089,88					
				INFRAESTRUCTURA EDUCATIVA INTEGRAL E INCLUSIVA EN LAS INSTITUCIONES EDUCATIVAS MUNICIPALES.	1.506.085,92	542.000,00	2.050.085,92	Requerimiento de recursos para construcción bloque de aulas UEM San Francisco de Quito				
				MODELO EDUCATIVO MUNICIPAL INNOVADOR	2.951.338,91	285.106,43	3.236.445,34	Requerimiento de recursos para implementación de "Quito Lee y Aprende (bibliotecas)", para implementación de "Robótica en Instituciones Educativas Municipales"				
				QUITO ACTIVO	507.200,00	125.000,00	632.200,00	Requerimiento de recursos para "Feria de Deportes" y "Campeonato de Fútbol sub 12"				
				QUITO A LA CANCHA	4.882.946,87	103.331,76	4.986.278,63	Se incrementa espacios presupuestarios correspondientes a presupuesto prorrogado, según información remitida por la DMF				
				<b>SUBTOTAL INVERSIÓN</b>	<b>10.045.638,42</b>	<b>1.055.488,19</b>	<b>11.101.067,61</b>					
				<b>SUBTOTAL GASTO CORRIENTE</b>	<b>13.097.228,95</b>		<b>13.097.228,95</b>					
				<b>SUBTOTAL</b>	<b>23.273.956,35</b>		<b>24.375.016,96</b>					
				UNIDAD EDUCATIVA BAHALLCASA	OES. ASEGURAR UNA VIDA PLENA Y JUSTA, CON IGUALDAD DE OPORTUNIDADES; Y CON ACCESO A SALUD, EDUCACION, CULTURA Y SEGURIDAD	INCREMENTAR EN 2% EL RENDIMIENTO DE LOS ESTUDIANTES DE INSTITUCIONES EDUCATIVAS MUNICIPALES AL 2023.(PMDOT)	SUBSISTEMA EDUCATIVO MUNICIPAL	GASTOS ADMINISTRATIVOS	176.725,40		176.725,40	
REMUNERACIÓN PERSONAL	13.097.228,95		13.097.228,95									
<b>SUBTOTAL INVERSIÓN</b>	<b>13.273.956,35</b>		<b>13.273.956,35</b>									
<b>SUBTOTAL GASTO CORRIENTE</b>	<b>23.319.578,77</b>		<b>24.375.016,96</b>									
<b>SUBTOTAL</b>	<b>36.593.535,12</b>		<b>37.650.973,31</b>									
COLEGIO FERNANDEZ MADRID	OES. ASEGURAR UNA VIDA PLENA Y JUSTA, CON IGUALDAD DE OPORTUNIDADES; Y CON ACCESO A SALUD, EDUCACION, CULTURA Y SEGURIDAD	INCREMENTAR EN 2% EL RENDIMIENTO DE LOS ESTUDIANTES DE INSTITUCIONES EDUCATIVAS MUNICIPALES AL 2023.(PMDOT)	SUBSISTEMA EDUCATIVO MUNICIPAL					FORTALECIMIENTO PEDAGÓGICO	131.366,00	0,00	131.366,00	
								<b>SUBTOTAL INVERSIÓN</b>	<b>131.366,00</b>		<b>131.366,00</b>	
								<b>SUBTOTAL GASTO CORRIENTE</b>	<b>301.700,00</b>	823.400,00	<b>1.125.100,00</b>	Requerimiento de recursos para Servicios básicos, mantenimientos en infraestructura y bienes, adquisición de bienes y suministros
								<b>SUBTOTAL</b>	<b>433.066,00</b>	<b>823.400,00</b>	<b>1.256.466,00</b>	
								SECRETARIA EDUCACION, RECREACION Y DEPORTE	OES. ASEGURAR UNA VIDA PLENA Y JUSTA, CON IGUALDAD DE OPORTUNIDADES; Y CON ACCESO A SALUD, EDUCACION, CULTURA Y SEGURIDAD	INCREMENTAR EN 2% EL RENDIMIENTO DE LOS ESTUDIANTES DE INSTITUCIONES EDUCATIVAS MUNICIPALES AL 2023.(PMDOT)	SUBSISTEMA EDUCATIVO MUNICIPAL	REMUNERACIÓN PERSONAL
				<b>SUBTOTAL INVERSIÓN</b>	<b>1.634.184,80</b>		<b>1.634.184,80</b>					
				<b>SUBTOTAL GASTO CORRIENTE</b>	<b>2.087.260,00</b>	823.400,00	<b>2.910.660,00</b>					
				<b>SUBTOTAL</b>	<b>3.721.444,80</b>	<b>823.400,00</b>	<b>4.544.844,80</b>					
				<b>SUBTOTAL INVERSIÓN</b>	<b>252.930,28</b>		<b>252.930,28</b>					
				<b>SUBTOTAL</b>	<b>4.796.375,08</b>	<b>823.400,00</b>	<b>5.619.775,08</b>					

DEPENDENCIA EJECUTORA	OBJETIVO ESTRATÉGICO (PMDOT)	META (PMDOT) 2022 - 2033*	PROGRAMA	PROYECTO	COMERCIAL	INCREMENTO / REDUCCIÓN	PROGNOSIA PRESUPUESTARIA 2023	JUSTIFICACION
COLEGIO FERNÁNDEZ MUMUD	OE1. EJERCER UNA GOBERNABILIDAD Y GOBERNANZA DE PROXIMIDAD, RESPONSABLE, TRANSPARENTE Y ÁGIL	INCREMENTAR EL ÍNDICE DE EFICIENCIA DE LA GESTIÓN MUNICIPAL (PMDOT)	FORTALECIMIENTO INSTITUCIONAL	GASTOS ADMINISTRATIVOS	205.890,00	160.225,79	364.115,79	Requerimiento de recursos para Vigilancia, limpieza y mantenimiento
				REMUNERACIÓN PERSONAL	1.843.637,99	1.603.215,79	1.843.637,99	
					2.047.527,99	2.207.253,78	2.207.253,78	
					2.300.488,27	2.480.674,06	2.480.674,06	
		<b>SUBTOTAL GASTO CORRIENTE</b>						
		<b>SUBTOTAL</b>						
UNIDAD EDUCATIVA ESPEJO	OE6. ASEGURAR UNA VIDA PLENA Y JUSTA, CON IGUALDAD DE OPORTUNIDADES; Y CON ACCESO A SALUD, EDUCACIÓN, CULTURA Y SEGURIDAD	INCREMENTAR EN 2% EL RENDIMIENTO DE LOS ESTUDIANTES DE INSTITUCIONES EDUCATIVAS MUNICIPALES AL 2023 (PMDOT)	SUBSISTEMA EDUCATIVO MUNICIPAL	FORTALECIMIENTO PEDAGÓGICO	220.714,00	-	220.714,00	Requerimiento de recursos para Vigilancia y limpieza
		<b>SUBTOTAL INVERSIÓN</b>						
		<b>SUBTOTAL GASTO CORRIENTE</b>						
		<b>SUBTOTAL</b>						
UNIDAD EDUCATIVA JULIO E. MORENO	OE1. EJERCER UNA GOBERNABILIDAD Y GOBERNANZA DE PROXIMIDAD, RESPONSABLE, TRANSPARENTE Y ÁGIL	INCREMENTAR EL ÍNDICE DE EFICIENCIA DE LA GESTIÓN MUNICIPAL (PMDOT)	FORTALECIMIENTO INSTITUCIONAL	GASTOS ADMINISTRATIVOS	435.088,60	116.970,20	552.058,80	Requerimiento de recursos para Vigilancia y limpieza
				REMUNERACIÓN PERSONAL	2.804.863,55	-	2.804.863,55	
					3.239.952,15	116.970,20	3.356.872,35	
					3.460.666,15	116.970,20	3.577.586,35	
		<b>SUBTOTAL GASTO CORRIENTE</b>						
		<b>SUBTOTAL</b>						
UNIDAD EDUCATIVA JULIO E. MORENO	OE6. ASEGURAR UNA VIDA PLENA Y JUSTA, CON IGUALDAD DE OPORTUNIDADES; Y CON ACCESO A SALUD, EDUCACIÓN, CULTURA Y SEGURIDAD	INCREMENTAR EN 2% EL RENDIMIENTO DE LOS ESTUDIANTES DE INSTITUCIONES EDUCATIVAS MUNICIPALES AL 2023 (PMDOT)	SUBSISTEMA EDUCATIVO MUNICIPAL	FORTALECIMIENTO PEDAGÓGICO	165.011,96	-	165.011,96	Requerimiento de recursos para Vigilancia, limpieza y mantenimiento tanto de infraestructura, como bienes
		<b>SUBTOTAL INVERSIÓN</b>						
		<b>SUBTOTAL GASTO CORRIENTE</b>						
		<b>SUBTOTAL</b>						
UNIDAD EDUCATIVA MILENIO BICENTENARIO	OE1. EJERCER UNA GOBERNABILIDAD Y GOBERNANZA DE PROXIMIDAD, RESPONSABLE, TRANSPARENTE Y ÁGIL	INCREMENTAR EL ÍNDICE DE EFICIENCIA DE LA GESTIÓN MUNICIPAL (PMDOT)	FORTALECIMIENTO INSTITUCIONAL	GASTOS ADMINISTRATIVOS	174.260,32	261.253,90	435.514,22	Requerimiento de recursos para Vigilancia, limpieza y mantenimiento tanto de infraestructura, como bienes
				REMUNERACIÓN PERSONAL	1.285.853,50	-	1.285.853,50	
					1.460.113,82	261.253,90	1.721.367,72	
					1.625.125,78	261.253,90	1.886.379,68	
		<b>SUBTOTAL GASTO CORRIENTE</b>						
		<b>SUBTOTAL</b>						
UNIDAD EDUCATIVA MILENIO BICENTENARIO	OE6. ASEGURAR UNA VIDA PLENA Y JUSTA, CON IGUALDAD DE OPORTUNIDADES; Y CON ACCESO A SALUD, EDUCACIÓN, CULTURA Y SEGURIDAD	INCREMENTAR EN 2% EL RENDIMIENTO DE LOS ESTUDIANTES DE INSTITUCIONES EDUCATIVAS MUNICIPALES AL 2023 (PMDOT)	SUBSISTEMA EDUCATIVO MUNICIPAL	FORTALECIMIENTO PEDAGÓGICO	204.000,00	-	204.000,00	Requerimiento de recursos para Vigilancia, limpieza y mantenimiento
		<b>SUBTOTAL INVERSIÓN</b>						
		<b>SUBTOTAL GASTO CORRIENTE</b>						
		<b>SUBTOTAL</b>						
UNIDAD EDUCATIVA OSWALDO LÓMBEIDA	OE1. EJERCER UNA GOBERNABILIDAD Y GOBERNANZA DE PROXIMIDAD, RESPONSABLE, TRANSPARENTE Y ÁGIL	INCREMENTAR EL ÍNDICE DE EFICIENCIA DE LA GESTIÓN MUNICIPAL (PMDOT)	FORTALECIMIENTO INSTITUCIONAL	GASTOS ADMINISTRATIVOS	268.053,74	130.831,83	399.885,57	Requerimiento de recursos para Vigilancia, limpieza y mantenimiento
				REMUNERACIÓN PERSONAL	1.880.748,15	-	1.880.748,15	
					2.149.701,89	130.831,83	2.280.533,72	
					2.353.701,89	130.831,83	2.484.533,72	
		<b>SUBTOTAL GASTO CORRIENTE</b>						
		<b>SUBTOTAL</b>						
UNIDAD EDUCATIVA OSWALDO LÓMBEIDA	OE6. ASEGURAR UNA VIDA PLENA Y JUSTA, CON IGUALDAD DE OPORTUNIDADES; Y CON ACCESO A SALUD, EDUCACIÓN, CULTURA Y SEGURIDAD	INCREMENTAR EN 2% EL RENDIMIENTO DE LOS ESTUDIANTES DE INSTITUCIONES EDUCATIVAS MUNICIPALES AL 2023 (PMDOT)	SUBSISTEMA EDUCATIVO MUNICIPAL	FORTALECIMIENTO PEDAGÓGICO	95.714,00	-	95.714,00	Requerimiento de recursos para Vigilancia, limpieza y mantenimiento
		<b>SUBTOTAL INVERSIÓN</b>						
		<b>SUBTOTAL GASTO CORRIENTE</b>						
		<b>SUBTOTAL</b>						
UNIDAD EDUCATIVA QUITUMBE	OE1. EJERCER UNA GOBERNABILIDAD Y GOBERNANZA DE PROXIMIDAD, RESPONSABLE, TRANSPARENTE Y ÁGIL	INCREMENTAR EL ÍNDICE DE EFICIENCIA DE LA GESTIÓN MUNICIPAL (PMDOT)	FORTALECIMIENTO INSTITUCIONAL	GASTOS ADMINISTRATIVOS	159.317,77	194.033,00	293.370,77	Requerimiento de recursos para Vigilancia, limpieza y mantenimiento
				REMUNERACIÓN PERSONAL	1.194.508,47	-	1.194.508,47	
					1.353.826,24	194.033,00	1.487.879,24	
					1.449.540,24	194.033,00	1.583.593,24	
		<b>SUBTOTAL GASTO CORRIENTE</b>						
		<b>SUBTOTAL</b>						
UNIDAD EDUCATIVA QUITUMBE	OE6. ASEGURAR UNA VIDA PLENA Y JUSTA, CON IGUALDAD DE OPORTUNIDADES; Y CON ACCESO A SALUD, EDUCACIÓN, CULTURA Y SEGURIDAD	INCREMENTAR EN 2% EL RENDIMIENTO DE LOS ESTUDIANTES DE INSTITUCIONES EDUCATIVAS MUNICIPALES AL 2023 (PMDOT)	SUBSISTEMA EDUCATIVO MUNICIPAL	FORTALECIMIENTO PEDAGÓGICO	263.214,00	-	263.214,00	Requerimiento de recursos para Vigilancia, limpieza y mantenimiento
		<b>SUBTOTAL INVERSIÓN</b>						
		<b>SUBTOTAL GASTO CORRIENTE</b>						
		<b>SUBTOTAL</b>						

DEPENDENCIA EJECUTORA	OBJETIVO ESTRATEGICO PMDOT	META PÍDOTO 2021 - 2023*	PROGRAMA	PROYECTO	CODIFICADO	INCREMENTO / REDUCCION	PROFORMA PRESUPUESTARIA 2023	JUSTIFICACION
UNIDAD EDUCATIVA QUITUMBE	OEL EJERCER UNA GOBERNABILIDAD Y GOBERNANZA DE PROXIMIDAD, RESPONSABLE, TRANSPARENTE Y AGIL	INCREMENTAR EL INDICE DE EFICIENCIA DE LA GESTION MUNICIPAL (PMDOT)	FORTALECIMIENTO INSTITUCIONAL	GASTOS ADMINISTRATIVOS	267.492,75	68.300,00	335.792,75	Requerimiento de recursos para Vigilancia y limpieza
					1.841.060,19	-	1.841.060,19	
	OEL ASEGURAR UNA VIDA PLENA Y JUSTA, CON IGUALDAD DE OPORTUNIDADES Y CON ACCESO A SALUD, EDUCACION, CULTURA Y SEGURIDAD	INCREMENTAR EN 2% EL RENDIMIENTO DE LOS ESTUDIANTES DE INSTITUCIONES EDUCATIVAS MUNICIPALES AL 2023 (PMDOT)	SUBSISTEMA EDUCATIVO MUNICIPAL	FORTALECIMIENTO PEDAGOGICO	2.106.552,94	68.300,00	2.176.852,94	
					2.371.765,94	68.300,00	2.440.065,94	
SUBTOTAL GASTO CORRIENTE					95.714,00		95.714,00	
UNIDAD EDUCATIVA SAN FRANCISCO DE QUITO	OEL EJERCER UNA GOBERNABILIDAD Y GOBERNANZA DE PROXIMIDAD, RESPONSABLE, TRANSPARENTE Y AGIL	INCREMENTAR EL INDICE DE EFICIENCIA DE LA GESTION MUNICIPAL (PMDOT)	FORTALECIMIENTO INSTITUCIONAL	GASTOS ADMINISTRATIVOS	95.714,00	84.990,05	95.714,00	Requerimiento de recursos para Vigilancia y limpieza
					156.896,22	-	156.896,22	
	OEL ASEGURAR UNA VIDA PLENA Y JUSTA, CON IGUALDAD DE OPORTUNIDADES Y CON ACCESO A SALUD, EDUCACION, CULTURA Y SEGURIDAD	INCREMENTAR EN 2% EL RENDIMIENTO DE LOS ESTUDIANTES DE INSTITUCIONES EDUCATIVAS MUNICIPALES AL 2023 (PMDOT)	SUBSISTEMA EDUCATIVO MUNICIPAL	FORTALECIMIENTO PEDAGOGICO	1.456.759,72		1.456.759,72	
					1.613.655,94	84.990,05	1.698.645,99	
SUBTOTAL GASTO CORRIENTE					554.346,00		554.346,00	
UNIDAD EDUCATIVA SUCRE	OEL EJERCER UNA GOBERNABILIDAD Y GOBERNANZA DE PROXIMIDAD, RESPONSABLE, TRANSPARENTE Y AGIL	INCREMENTAR EL INDICE DE EFICIENCIA DE LA GESTION MUNICIPAL (PMDOT)	FORTALECIMIENTO INSTITUCIONAL	GASTOS ADMINISTRATIVOS	554.346,00	418.085,10	554.346,00	Requerimiento de recursos para Vigilancia, limpieza, servicios básicos y mantenimiento tanto de infraestructura, como bienes
					483.278,83	-	483.278,83	
	OEL ASEGURAR UNA VIDA PLENA Y JUSTA, CON IGUALDAD DE OPORTUNIDADES Y CON ACCESO A SALUD, EDUCACION, CULTURA Y SEGURIDAD	INCREMENTAR EN 2% EL RENDIMIENTO DE LOS ESTUDIANTES DE INSTITUCIONES EDUCATIVAS MUNICIPALES AL 2023 (PMDOT)	SUBSISTEMA EDUCATIVO MUNICIPAL	FORTALECIMIENTO PEDAGOGICO	3.074.456,68		3.074.456,68	
					3.537.735,51	418.085,10	3.955.820,61	
SUBTOTAL GASTO CORRIENTE					4.092.081,51	418.085,10	4.510.166,61	
SUBTOTAL					448.793.070,29	2.253.493,85	451.046.564,14	
TOTAL SECTOR							48.028.028,59	

\* La gestión de las entidades alineadas contribuyen a la metas PMDOT  
 \*\* En función del Art. 250 COOTAD la programación de actividades, se desagregará una vez aprobado el presupuesto asignado a los programas y proyectos de las entidades.

ANTEPROYECTO POA 2023

SECTOR: INCLUSIÓN SOCIAL

DEPENDENCIA EJECUTORA	OBJETIVO ESTRATÉGICO PMBDS	META PMDOT 2021 - 2023*	PROGRAMA	PROYECTO	CODIFICADO	INCREMENTO / REDUCCIÓN	PROYECTADA PRESUPUESTARIA 2023	JUSTIFICACION						
SECRETARÍA DE INCLUSIÓN SOCIAL	GOE. ASEGURAR UNA VIDA PLENA Y JUSTA, CON IGUALDAD DE OPORTUNIDADES, Y CON ACCESO A SALUD, EDUCACIÓN, CULTURA Y SEGURIDAD	LOGRAR TRANSVERSALIZAR EN EL EJE SOCIAL DEL DMQ LAS POLÍTICAS DE INCLUSIÓN SOCIAL AL 2023 (PMDOT)	PROTECCIÓN DE DERECHOS	IMPLEMENTACIÓN DE POLÍTICAS DE INCLUSIÓN SOCIAL EN EL DMQ	171.110,00	0,00	171.110,00							
				GARANTÍA DE PROTECCIÓN DE DERECHOS	58.896,43	0,00	58.896,43							
				ATENCIÓN, PREVENCIÓN Y PROTECCIÓN DE VIOLENCIA INTRAFAMILIAR, GÉNERO, MALTRATO INFANTIL Y VIOLENCIA SEXUAL.	294.148,32	0,00	294.148,32							
				PROMOCIÓN DE DERECHOS DE GRUPOS DE ATENCIÓN PRIORITARIA Y EN SITUACIÓN DE VULNERABILIDAD	214.645,25	0,00	214.645,25							
				ATENCIÓN A GRUPOS VULNERABLES	461.200,00	0,00	461.200,00							
				SUBTOTAL INVERSIÓN				1.200.000,00	0,00	1.200.000,00				
				CONSEJO DE PROTECCIÓN DE DERECHOS	GOE. EJERCER UNA GOBERNABILIDAD Y GOBERNANZA DE PROXIMIDAD, RESPONSABLE, TRANSPARENTE Y ÁGIL	INCREMENTAR EL ÍNDICE DE EFICIENCIA DE LA GESTIÓN MUNICIPAL (PMDOT)	FORTALECIMIENTO INSTITUCIONAL	REMUNERACIÓN PERSONAL	3.277.164,05	0,00	3.277.164,05			
								SUBTOTAL GASTO CORRIENTE			3.277.164,05	0,00	3.277.164,05	
								SUBTOTAL			4.477.164,05	0,00	4.477.164,05	
				UNIDAD PATRONATO MUNICIPAL SAN JOSÉ	GOE. ASEGURAR UNA VIDA PLENA Y JUSTA, CON IGUALDAD DE OPORTUNIDADES, Y CON ACCESO A SALUD, EDUCACIÓN, CULTURA Y SEGURIDAD	INCREMENTAR EN 4% EL NÚMERO DE HABITANTES DEL DMQ INMERSOS EN ACCIONES EN EL MARCO DEL SISTEMA DE PROTECCIÓN INTEGRAL AL 2023 (PMDOT)	PROMOCIÓN DE DERECHOS	PROTECCIÓN INTEGRAL A GRUPOS DE ATENCIÓN PRIORITARIA EN SITUACIÓN DE VULNERABILIDAD Y/O RIESGO, NATURALALEZA Y ANIMALES	750.000,00	0,00	750.000,00	Requerimiento de recursos para cubrir los honorarios del segundo cuatrimestre del equipo que realiza los allanamientos en calle, así como material de oficina y aseo del centro de acogida.		
SUBTOTAL INVERSIÓN			750.000,00					0,00	750.000,00					
ATENCIÓN A HABITANTES DE CALLE	871.646,00	53.355,91	925.001,91											
UNIDAD PATRONATO MUNICIPAL SAN JOSÉ	GOE. ASEGURAR UNA VIDA PLENA Y JUSTA, CON IGUALDAD DE OPORTUNIDADES, Y CON ACCESO A SALUD, EDUCACIÓN, CULTURA Y SEGURIDAD	INCREMENTAR LA COBERTURA EN EL 70% DE GRUPOS DE ATENCIÓN PRIORITARIA DEL DMQ, CON POLÍTICAS PÚBLICAS DE INCLUSIÓN SOCIAL Y PROTECCIÓN DE DERECHOS O EN SITUACIÓN DE VULNERABILIDAD (PMDOT)	ATENCIÓN A GRUPOS VULNERABLES	ATENCIÓN A LA PRIMERA INFANCIA	9.247.180,77	0,00	9.247.180,77							
				SUBTOTAL INVERSIÓN			9.247.180,77	0,00	9.247.180,77					
				ATENCIÓN INTEGRAL EN ADICIONES	225.934,84	24.854,31	250.789,15	Requerimiento de recursos para la adquisición de material de aseo y oficina para los 2 centros de acogida						

DEPENDENCIA EJECUTORA	OBJETIVO ESTRATÉGICO PMDOT	META PMDOT 2021 - 2023*	PROGRAMA	PROYECTO	CODIFICADO	INCREMENTO/ REDUCCIÓN	PROGRAMA PRESUPUESTARIA 2023	JUSTIFICACIÓN			
UNIDAD PATRONATO MUNICIPAL SAN JOSÉ	OEL. ASEGURAR UNA VIDA PLENA Y JUSTA, CON IGUALDAD DE OPORTUNIDADES, Y CON ACCESO A SALUD, EDUCACIÓN, CULTURA Y SEGURIDAD	INCREMENTAR LA COBERTURA EN EL 70% DE GRUPOS DE ATENCIÓN PRIORITARIA DEL DMQ, CON POLÍTICAS PÚBLICAS DE INCLUSIÓN SOCIAL Y PROTECCIÓN DE DERECHOS O EN SITUACIÓN DE VULNERABILIDAD (PMDOT)	ATENCIÓN A GRUPOS VULNERABLES	CENTRO DE ATENCIÓN DIURNA AL ADULTO MAYOR	104.340,18	1.043,42	105.383,60	Requerimiento de recursos para la adquisición de material de aseo y oficina para el centros de atención diurna			
				CENTROS DE ATENCIÓN DE LAS DIVERSIDADES CON ENFOQUE INTERGENERACIONAL	1.431.620,70	81.130,11	1.512.750,81	Requerimiento de recursos para la adquisición de material oficina para los 9 centros de adulto mayor y los 3 centros de jóvenes. Se incrementa espacio presupuestario que corresponde a la proforma presupuestaria 2023 según información remitida por la DMF			
				ERRADICACIÓN DEL TRABAJO INFANTIL	909.804,98	30.099,04	939.904,02	Requerimiento de recursos para la contratación de 8 profesionales (2 psicólogos, 1 educador comunitario, 1 técnico de protección especial y 4 talleristas)			
				INCLUSIÓN Y ATENCIÓN A LAS DISCAPACIDADES	120.771,82	5.077,64	125.849,46	Requerimiento de recursos para la contratación de 1 trabajador social y material para el centro de atención			
				RESIDENCIA PARA LA ATENCIÓN INTEGRAL DEL ADULTO MAYOR EN SITUACIÓN DE VULNERABILIDAD	598.341,33	12.471,42	600.792,75	Requerimiento de recursos para la contratación del servicio de recolección de desechos sólidos e inodoros, mantenimiento de lavadoras y secadoras de la residencia.			
				PREVENCIÓN Y ATENCIÓN DE LA VIOLENCIA DE GÉNERO	452.204,56	35.760,64	487.965,20	Requerimiento de recursos para la contratación de 6 técnicas de acogida, 2 psicólogos y 2 abogados gestores de derechos para los centros de atención			
				CIRCO DE LUZ DE QUITO	158.131,16	24.478,03	182.609,19	Requerimiento de recursos para la contratación de 1 tallerista 3 profesionales (psicólogo, trabajador social y fisioterapia). Se incrementa espacio presupuestario que corresponde a la proforma presupuestaria 2023 según información remitida por la DMF			
				<b>SUBTOTAL INVERSIÓN</b>					<b>14.109.956,34</b>	<b>268.270,52</b>	<b>14.378.226,86</b>
				OEL. EJERCER UNA GOBERNABILIDAD Y GOBERNANZA DE PROXIMIDAD, RESPONSABLE, TRANSPARENTE Y ÁGIL	INCREMENTAR EL ÍNDICE DE EFICIENCIA DE LA GESTIÓN MUNICIPAL (PMDOT)	FORTALECIMIENTO INSTITUCIONAL	GASTOS ADMINISTRATIVOS	2.451.931,87	475.538,27	2.927.470,14	Requerimiento de recursos para la contratación del servicio de vigilancia de los centros a cargo de la UMPDS
							REMUNERACIÓN PERSONAL	9.875.476,00		9.875.476,00	
				<b>SUBTOTAL GASTO CORRIENTE</b>					<b>12.327.407,87</b>	<b>475.538,27</b>	<b>12.802.946,14</b>
				<b>SUBTOTAL</b>					<b>26.437.364,21</b>	<b>743.808,79</b>	<b>27.181.173,00</b>
				<b>TOTAL SECTOR</b>					<b>31.664.528,26</b>	<b>743.808,79</b>	<b>32.408.337,05</b>

\* La gestión de las entidades alineadas contribuyen a la metas PMDOT.  
\*\* En función del Art. 250 COOTAD la programación de actividades, se desagregará una vez aprobado el presupuesto asignado a los programas y proyectos de las entidades.



ANTEPROYECTO POA 2023

SECTOR: SALUD

DEPENDENCIA ESTRUCTURAL	OBJETIVO ESTRATEGICO PMDOT	META PMDOT 2021 - 2034*	PROGRAMA	PROYECTO	CODIFICADO	INCREMENTO / REDUCCION	PROFORMA PRESUPUESTARIA 2023	JUSTIFICACION				
SECRETARIA DE SALUD	OEE. ASEGURAR UNA VIDA PLENA Y JUSTA, CON IGUALDAD DE OPORTUNIDADES; Y CON ACCESO A SALUD, EDUCACION, CULTURA Y SEGURIDAD	LOGRAR QUE EL 80% DE MANIPULADORES DE ALIMENTOS DE RESPONSABILIDAD MUNICIPAL CUMPLAN CON BUENAS PRACTICAS DE HIGIENE, ADECUADA MANIPULACION DE ALIMENTOS Y ALIMENTACION SALUDABLE AL 2023. (PMDOT)	SALUD AL DIA	SEGURIDAD ALIMENTARIA Y NUTRICION	237.426.80		237.426.80					
				DISMINUIR EL RIESGO EN EL 40% DE LA POBLACION DE RESPONSABILIDAD MUNICIPAL TAMIZADA EN ALTO RIESGO, AL 2023 (PMDOT)								
				LOGRAR QUE 96 BARRIOS DEL DMQ, GENEREN ESTRATEGIAS PREVENTIVAS DE ADICCIONES CON LA PARTICIPACION DE LA COMUNIDAD, AL 2023. (PMDOT)								
				LOGRAR LA IMPLEMENTACION DEL 100% DEL SISTEMA DE PREVENCIÓN INTEGRAL DE ADICCIONES EN SUS DIFERENTES NIVELES Y ÁMBITOS, EN LA POBLACION IDENTIFICADA EN RIESGO AL 2023. (PMDOT)								
				CUMPLIR CON AL MENOS EL 35% DE INDICADORES EN NIVEL ÓPTIMO O VERDE PARA OBTENER LA CERTIFICACION DEL MUNICIPIO EN EL PROGRAMA MUNICIPIOS SALUDABLES AL 2023. (PMDOT)								
				ALCANZAR EL 60% DE CUMPLIMIENTO DE ESTÁNDARES DE CALIDAD NACIONALES, RELACIONADOS A LA SEGURIDAD DEL PACIENTE USUARIO EN LOS SERVICIOS DE SALUD OFERTADOS POR LA RED METROPOLITANA DE SALUD AL 2023. (PMDOT)								
				SUBTOTAL INVERSIÓN					4.226.706,00			
				OEE. EJERCER UNA GOBERNANZA DE PROXIMIDAD, RESPONSABLE, TRANSPARENTE Y ÁGIL	INCREMENTAR EL ÍNDICE DE EFICIENCIA DE LA GESTIÓN MUNICIPAL (PMDOT)	FORTALECIMIENTO INSTITUCIONAL		GASTOS ADMINISTRATIVOS	100.000,00	27.049,68	127.049,68	Requerimiento de recursos para adquirir sillas giratorias de oficina y un Switch Core permitira tener un adecuado acceso a las redes e internet
						REMUNERACIÓN PERSONAL			2.157.279,95	0,00	2.157.279,95	
				SUBTOTAL GASTO CORRIENTE					2.257.279,95	27.049,68	2.284.329,63	
SUBTOTAL					6.483.985,95	27.049,68	6.511.035,63					
UNIDAD METROPOLITANA DE SALUD NORTE	OEE. ASEGURAR UNA VIDA PLENA Y JUSTA, CON IGUALDAD DE OPORTUNIDADES; Y CON ACCESO A SALUD, EDUCACION, CULTURA Y SEGURIDAD	SALUD AL DIA		ATENCIÓN INTEGRAL DE SALUD	4.474.516,16		4.474.516,16					
		SUBTOTAL INVERSIÓN				4.474.516,16		4.474.516,16				

DEPENDENCIA EJECUTORA	OBJETIVO ESTRATEGICO PMDOT	META PMDOT 2021 - 2023*	PROGRAMA	PROYECTO	CODIFICADO	INCREMENTO / REDUCCION	PROGRAMAS PRESUPUESTARIA 2023	JUSTIFICACION
UNIDAD METROPOLITANA DE SALUD NORTE	O.EI. EJERCER UNA GOBERNANZA DE PROXIMIDAD, RESPONSABLE, TRANSPARENTE Y ÁGIL INCREMENTAR EL ÍNDICE DE EFICIENCIA DE LA GESTIÓN MUNICIPAL (PMDOT)	INCREMENTAR EL 60% DE CUMPLIMIENTO DE ESTÁNDARES DE CALIDAD NACIONALES; RELACIONADOS A LA SEGURIDAD DEL PACIENTE USUARIO EN LOS SERVICIOS DE SALUD OFERTADOS POR LA RED METROPOLITANA DE SALUD AL 2023. (PMDOT)	FORTALECIMIENTO INSTITUCIONAL	GASTOS ADMINISTRATIVOS	664.668,00	7.996,00	672.664,00	Requerimiento de recursos para Plan de Mantenimiento de los bienes de la UMISN
				REMUNERACIÓN PERSONAL	5.237.432,38	0,00	5.237.432,38	
SUBTOTAL					5.902.100,38	7.996,00	5.910.096,38	
UNIDAD METROPOLITANA DE SALUD CENTRO	O.EI. EJERCER UNA GOBERNANZA DE PROXIMIDAD, RESPONSABLE, TRANSPARENTE Y ÁGIL ALCANZAR EL 60% DE CUMPLIMIENTO DE ESTÁNDARES DE CALIDAD NACIONALES; RELACIONADOS A LA SEGURIDAD DEL PACIENTE USUARIO EN LOS SERVICIOS DE SALUD OFERTADOS POR LA RED METROPOLITANA DE SALUD AL 2023. (PMDOT)	DISMINUIR EL 4% DE EMBARAZO EN ADOLESCENTES QUE TENGAN RELACIÓN CON LOS CENTROS EDUCATIVOS, PROGRAMAS SOCIALES CULTURALES, DE SALUD DE LA CORPORACIÓN MUNICIPAL. (PMDOT)	SALUD AL DÍA	ATENCIÓN INTEGRAL DE SALUD	2.316.671,27	0,00	2.316.671,27	
				ADOLESCENTES INFORMADOS EN SEXUALIDAD RESPONSABLE	45.340,00	0,00	45.340,00	
SUBTOTAL INVERSIÓN					2.362.011,27		2.362.011,27	
UNIDAD METROPOLITANA DE SALUD SUR	O.EI. EJERCER UNA GOBERNANZA DE PROXIMIDAD, RESPONSABLE, TRANSPARENTE Y ÁGIL INCREMENTAR EL ÍNDICE DE EFICIENCIA DE LA GESTIÓN MUNICIPAL (PMDOT)	ALCANZAR EL 60% DE CUMPLIMIENTO DE ESTÁNDARES DE CALIDAD NACIONALES; RELACIONADOS A LA SEGURIDAD DEL PACIENTE USUARIO EN LOS SERVICIOS DE SALUD OFERTADOS POR LA RED METROPOLITANA DE SALUD AL 2023. (PMDOT)	FORTALECIMIENTO INSTITUCIONAL	GASTOS ADMINISTRATIVOS	280.853,80	0,00	280.853,80	
				REMUNERACIÓN PERSONAL	2.949.950,74	0,00	2.949.950,74	
SUBTOTAL					3.230.806,54	0,00	3.230.806,54	
UNIDAD METROPOLITANA DE SALUD SUR	O.EI. EJERCER UNA GOBERNANZA DE PROXIMIDAD, RESPONSABLE, TRANSPARENTE Y ÁGIL LOGRAR 100% DE REHABILITACIÓN DEL HOSPITAL BÁSICO METROPOLITANO DEL SUR- NIVEL 2. (PMDOT)	ALCANZAR EL 60% DE CUMPLIMIENTO DE ESTÁNDARES DE CALIDAD NACIONALES; RELACIONADOS A LA SEGURIDAD DEL PACIENTE USUARIO EN LOS SERVICIOS DE SALUD OFERTADOS POR LA RED METROPOLITANA DE SALUD AL 2023. (PMDOT)	SALUD AL DÍA	ATENCIÓN INTEGRAL DE SALUD	1.141.930,69	0,00	1.141.930,69	
				REHABILITACIÓN DE LA UNIDAD METROPOLITANA DE SALUD SUR (HOSPITAL BÁSICO NIVEL II)	472.973,60	0,00	472.973,60	
SUBTOTAL INVERSIÓN					1.614.904,29		1.614.904,29	
UNIDAD METROPOLITANA DE SALUD SUR	O.EI. EJERCER UNA GOBERNANZA DE PROXIMIDAD, RESPONSABLE, TRANSPARENTE Y ÁGIL INCREMENTAR EL ÍNDICE DE EFICIENCIA DE LA GESTIÓN MUNICIPAL (PMDOT)	INCREMENTAR EL ÍNDICE DE EFICIENCIA DE LA GESTIÓN MUNICIPAL (PMDOT)	FORTALECIMIENTO INSTITUCIONAL	GASTOS ADMINISTRATIVOS	516.650,00	91.000,00	607.650,00	Requerimiento de recursos para Transporte de Personal, Seguridad y Vigilancia, Aseo, desinfección y limpieza
				REMUNERACIÓN PERSONAL	9.999.913,29	0,00	9.999.913,29	
SUBTOTAL					10.516.583,29	91.000,00	10.607.583,29	
UNIDAD DE BIENESTAR ANIMAL	O.EI. EJERCER UNA GOBERNANZA DE PROXIMIDAD, RESPONSABLE, TRANSPARENTE Y ÁGIL CONTROLAR EN UN 30% LA FAUNA URBANA EN EL DMQ, GARANTIZANDO LOS PRINCIPIOS DE BIENESTAR ANIMAL. (PMDOT)	CONTROLAR EN UN 30% LA FAUNA URBANA EN EL DMQ, GARANTIZANDO LOS PRINCIPIOS DE BIENESTAR ANIMAL. (PMDOT)	FAUNA URBANA	MANEJO DE FAUNA URBANA DMQ	1.356.632,50	0,00	1.356.632,50	
SUBTOTAL INVERSIÓN					1.356.632,50		1.356.632,50	

REFERENCIA EJECUTORIA	OBJETIVO ESTRATEGICO PMDOT	META PMDOT 2021 - 2023	PROGRAMA	PROYECTO	CODIFICADO	INCREMENTO / REDUCCION	PROGRAMA PRESUPUESTARIA 2023	JUSTIFICACION
UNIDAD METROPOLITANA DE SALUD NORTE	OEL. EJERCER UNA GOBERNABILIDAD Y GOBERNANZA DE PROXIMIDAD, RESPONSABLE, TRANSPARENTE Y AGIL	INCREMENTAR EL INDICE DE EFICIENCIA DE LA GESTIÓN MUNICIPAL (PMDOT)	FORTALECIMIENTO INSTITUCIONAL	GASTOS ADMINISTRATIVOS	664.666,00	7.996,00	672.662,00	Requerimiento de recursos para Plan de Mantenimiento de los bienes de la JUMSA
				REMUNERACIÓN PERSONAL	5.237.432,38	0,00	5.237.432,38	
SUBTOTAL GASTO CORRIENTE					5.902.100,38	7.996,00	5.910.096,38	
SUBTOTAL					10.376.618,54	7.996,00	10.384.614,54	
UNIDAD METROPOLITANA DE SALUD CENTRO	OEL. ASEGURAR UNA VIDA PLENA Y JUSTA, CON IGUALDAD DE OPORTUNIDADES; Y CON ACCESO A SALUD, EDUCACION, CULTURA Y SEGURIDAD	ALCANZAR EL 60% DE CUMPLIMIENTO DE ESTÁNDARES DE CALIDAD NACIONALES, RELACIONADOS A LA SEGURIDAD DEL PACIENTE USUARIO EN LOS SERVICIOS DE SALUD OFERTADOS POR LA RED METROPOLITANA DE SALUD AL 2023. (PMDOT)	SALUD AL DÍA	ATENCIÓN INTEGRAL DE SALUD	2.316.671,27	0,00	2.316.671,27	
				ADOLESCENTES INFORMADOS EN SEXUALIDAD RESPONSABLE	45.340,00	0,00	45.340,00	
SUBTOTAL INVERSIÓN					2.362.011,27	0,00	2.362.011,27	
SUBTOTAL GASTO CORRIENTE					280.855,80	0,00	280.855,80	
SUBTOTAL					2.949.950,74	0,00	2.949.950,74	
UNIDAD METROPOLITANA DE SALUD SUR	OEL. EJERCER UNA GOBERNABILIDAD Y GOBERNANZA DE PROXIMIDAD, RESPONSABLE, TRANSPARENTE Y AGIL	INCREMENTAR EL INDICE DE EFICIENCIA DE LA GESTIÓN MUNICIPAL (PMDOT)	FORTALECIMIENTO INSTITUCIONAL	GASTOS ADMINISTRATIVOS	1.141.930,69	0,00	1.141.930,69	
				REMUNERACIÓN PERSONAL	3.230.806,54	0,00	3.230.806,54	
SUBTOTAL INVERSIÓN					5.592.817,81	0,00	5.592.817,81	
SUBTOTAL GASTO CORRIENTE					472.973,60	0,00	472.973,60	
SUBTOTAL					1.614.904,29	0,00	1.614.904,29	
UNIDAD METROPOLITANA DE SALUD SUR	OEL. ASEGURAR UNA VIDA PLENA Y JUSTA, CON IGUALDAD DE OPORTUNIDADES; Y CON ACCESO A SALUD, EDUCACION, CULTURA Y SEGURIDAD	LOGRAR 100% DE REHABILITACIÓN DEL HOSPITAL BÁSICO METROPOLITANO DEL SUR- NIVEL 2. (PMDOT)	SALUD AL DÍA	ATENCIÓN INTEGRAL DE SALUD	1.141.930,69	0,00	1.141.930,69	
				REHABILITACIÓN DE LA UNIDAD METROPOLITANA DE SALUD SUR (HOSPITAL BÁSICO NIVEL II)	472.973,60	0,00	472.973,60	
SUBTOTAL INVERSIÓN					1.614.904,29	0,00	1.614.904,29	
SUBTOTAL GASTO CORRIENTE					516.650,00	91.000,00	607.650,00	Requerimiento de recursos para Transporte de Personal, Seguridad y Vigilancia, Aseo, desinfección y limpieza
SUBTOTAL					9.999.913,29	0,00	9.999.913,29	
UNIDAD DE BIENESTAR ANIMAL	OEL. ASEGURAR UNA VIDA PLENA Y JUSTA, CON IGUALDAD DE OPORTUNIDADES; Y CON ACCESO A SALUD, EDUCACION, CULTURA Y SEGURIDAD	CONTROLAR EN UN 30% LA FAUNA URBANA EN EL DMQ, GARANTIZANDO LOS PRINCIPIOS DE BIENESTAR ANIMAL. (PMDOT)	FAUNA URBANA	MANEJO DE FAUNA URBANA DMQ	1.356.632,50	0,00	1.356.632,50	
					10.516.583,29	91.000,00	10.607.583,29	
SUBTOTAL INVERSIÓN					12.231.467,58	91.000,00	12.222.467,58	
SUBTOTAL GASTO CORRIENTE					9.999.913,29	0,00	9.999.913,29	
SUBTOTAL					1.356.632,50	0,00	1.356.632,50	

- 33 -  
Teide y 7



## DISPOSICIONES GENERALES DEL PRESUPUESTO DEL DISTRITO METROPOLITANO DE QUITO 2023

CONTENIDO	PAG.
1. Base Legal.....	3
2. Ámbito de aplicación.....	3
3. Obligatoriedad.....	3
4. Responsabilidad.....	3
5. Normativa Técnica.....	4
6. Políticas presupuestarias.....	4
7. Ejecución presupuestaria de los Ingresos.....	4
7.1. Registro y aplicación de los Ingresos.....	4
7.2. Arrendamientos y Venta de Bienes inmuebles.....	5
7.3 Registro de los desembolsos.....	5
8. Ejecución presupuestaria de los Gastos.....	5
8.1. Ejecución Presupuestaria.....	5
8.2. Límites de Gasto.....	6
8.3. Programación de la Ejecución Presupuestaria.....	6
8.4. Programación de Caja.....	6
8.5. Establecimiento de Compromisos de Gastos.....	6
8.6. Reconocimiento del Compromiso.....	8
8.7. Reconocimiento del Devengado.....	8
8.8. Principio del Devengado.....	8
8.9. Creación o Activación de partidas presupuestarias.....	8
9. Modificaciones.....	8
9.1. Modificaciones presupuestarias (Trasposos y Reformas).....	8
10. Reformas o modificaciones al Plan Anual de contrataciones (PAC).....	9
11. Gastos de Personal.....	9
11.1. Creación y supresiones de Puestos.....	9
11.2. Contratación de Servicios Ocasionales.....	10
11.3 Nuevas contrataciones.....	10
11.4 Contratos Colectivos y Actas Transaccionales.....	10
11.5 Prohibiciones.....	10
	1

11.6	Indemnizaciones .....	11
11.7	Jubilación Patronal .....	11
12	Otros Gastos.....	11
12.1	Contratación de Servicios Profesionales .....	11
12.2	Consultorías, Asesoría e Investigaciones Especializada .....	11
12.3	Servicios Básicos .....	12
12.4	Adquisición de suministros y materiales .....	12
12.5	Adquisición de Fármacos, Insumos Médicos y Material Quirúrgico .....	12
12.6	Uniformes, Ropa de Trabajo y Prendas de Protección .....	12
12.7	Pago de pasajes y viáticos al interior, alimentación.....	12
12.8	Capacitación, Congresos y Seminarios .....	13
12.9	Gastos de Difusión y Publicidad .....	13
12.10	Fondos de Caja Chica .....	13
13	Ejecución de los gastos de capital e inversión .....	13
14	Informes de evaluación presupuestaria.....	13
15	Clausura y Liquidación.....	14

- 35 -  
Treinta y cinco

**DISPOSICIONES GENERALES PARA EL MANEJO DEL PRESUPUESTO EN EL  
DISTRITO METROPOLITANO DE QUITO  
EJERCICIO ECONÓMICO 2023**

**1. Base Legal**

La Constitución de la República del Ecuador en el artículo 292 dispone que el Presupuesto General del Estado es el instrumento para la determinación y gestión de los ingresos y egresos del Estado, e incluye todos los ingresos y egresos del sector público, con excepción de los pertenecientes a la seguridad social, la banca pública, las empresas públicas y los gobiernos autónomos descentralizados.

De conformidad con lo señalado en el Art. 106 del Código Orgánico de Planificación y Finanzas Públicas los gobiernos autónomos descentralizados, los plazos de aprobación de presupuesto del año en que se posesiona su máxima autoridad serán los mismos que establece la Constitución para el Presupuesto General del Estado.

El Art. 108 del Código Orgánico de Planificación y Finanzas Públicas, señala que todo flujo de recursos públicos deberá estar contemplado obligatoriamente en el Presupuesto General del Estado, en presupuestos de los Gobiernos Autónomos, Descentralizados, Empresas Públicas, Banca Pública y Seguridad Social.

Los artículos 240, 242, 244 y 245 del Código Orgánico de Organización Territorial, Autonomía y Descentralización (COOTAD), determinan que el legislativo del gobierno autónomo descentralizado estudiará el proyecto de Presupuesto y lo aprobará en 2 sesiones hasta el 10 de diciembre de cada año.

**2. Ámbito de aplicación**

Las disposiciones de esta Ordenanza serán aplicadas por todas las dependencias municipales, y unidades cuyo ámbito de gestión tiene repercusiones financieras, en el Municipio del Distrito Metropolitano de Quito.

**3. Obligatoriedad**

De conformidad a los Arts. 109 y 110 del Código Orgánico de Planificación y Finanzas Públicas, los presupuestos de las entidades y organismos señalados en el Código entrarán en vigencia y serán obligatorios a partir del 1 de enero y concluirán el 31 de diciembre de cada año.

**4. Responsabilidad**

De conformidad con lo dispuesto en el COOTAD, y dentro del marco de las atribuciones y competencias establecidas en la normatividad técnica emitida por el Código Orgánico de Planificación y Finanzas Públicas, las autoridades institucionales y los responsables

de cada una de las dependencias municipales asumirán la responsabilidad directa sobre la gestión financiera institucional y sobre la ejecución presupuestaria en particular. De igual manera, serán responsables directos de la observación y aplicación de las presentes Disposiciones Generales, por medio de las unidades administrativas, financieras y de recursos humanos de la Institución.

La Contraloría General del Estado determinará las responsabilidades y sanciones que se generen por su incumplimiento según las disposiciones de la Ley Orgánica de la Contraloría General del Estado, el Código Orgánico de Planificación y Finanzas Públicas, Código Orgánico de Organización Territorial, Autonomía y Descentralización, Ley Orgánica del Servicio Público, Ley Orgánica de Educación Intercultural.

## **5. Normativa Técnica**

La ejecución, control, evaluación, clausura y liquidación de los presupuestos se sustentarán en las disposiciones legales, reglamentarias y normas técnicas que regulan el Código Orgánico de Planificación y Finanzas Públicas, Código Orgánico de Organización Territorial, Autonomía y Descentralización, Normas de control Interno de la Contraloría General del Estado, Ordenanzas y Resoluciones del Municipio de Quito.

## **6. Políticas presupuestarias**

La Administración General dirigirá y ejecutará la gestión integral de los recursos humanos, financieros, documentales materiales que permitan brindar un apoyo eficiente, eficaz y oportuno a la gestión de la municipalidad, así como planificar y coordinar la implementación de políticas y lineamientos continuos de los servicios distritales y velar por el correcto funcionamiento de la administración municipal.

La Dirección Metropolitana Tributaria desplegará las acciones para fortalecer el sistema tributario progresivo con criterios de equidad, transparencia y eficiencia en el Distrito Metropolitano de Quito y lograr mejoras en la recaudación de los tributos municipales.

La Dirección Metropolitana de Bienes Inmuebles deberá mejorar la administración de los bienes inmuebles municipales y así lograr una gestión eficiente de expropiaciones y venta de activos improductivos para facilitar obras emblemáticas.

La Dirección Metropolitana Administrativa tendrá a su cargo todas las gestiones administrativas que garanticen un funcionamiento operativo de la Administración Central, dentro de niveles óptimos de seguridad, eficiencia y oportunidad.

La Dirección Metropolitana Financiera realizará las acciones pertinentes para recuperar la Cartera del Municipio del Distrito Metropolitano de Quito a través de procesos persuasivos y coactivos.

## **7. Ejecución presupuestaria de los Ingresos**

### **7.1. Registro y aplicación de los Ingresos**

El sistema de emisión de obligaciones del Municipio (SAO), proveerá la información relativa a la emisión de títulos de crédito de las obligaciones tributarias y no tributarias, para iniciar con el proceso de recaudación que le corresponde recibir al Municipio de Quito en el ejercicio económico 2023.



- 36  
Treinta  
y seis

La Dirección Metropolitana Financiera mantendrá una adecuada coordinación con el sistema financiero tanto público como privado para lograr optimizar el proceso de recaudación de las obligaciones municipales.

Los montos que se recauden, una vez que se encuentren debidamente conciliados con los sistemas y con los bancos recaudadores, según corresponda, se registrarán en el sistema SIPARI mediante el asiento contable respectivo. El momento de registrar la recaudación en dicho sistema, se ejecutará en línea y se reflejará en el presupuesto de ingresos.

## **7.2. Arrendamientos y Venta de Bienes inmuebles**

La Dirección Metropolitana de Bienes Inmuebles efectuará el control y administración de los bienes institucionales que se encuentran en arrendamiento, conjuntamente con las dependencias municipales que correspondan.

Adicionalmente la DMBI, tendrá a su cargo el cumplimiento del cronograma para la enajenación de los bienes inmuebles improductivos que permitirán financiar el presupuesto municipal.

## **7.3 Registro de los desembolsos**

La Dirección Metropolitana Financiera, deberá registrar los ingresos provenientes de los créditos con los organismos multilaterales de crédito, así como de organismos financieros públicos conforme lo establecido por el Ministerio de Economía y Finanzas en la Norma Técnica del Sistema de Administración Financiera.

## **7.4 Registro de ingresos de cartera vencida**

El área de recaudación de la Tesorería Metropolitana identificará por separado los ingresos que corresponden a cartera vencida y se registrarán contable y presupuestariamente en el ejercicio vigente

## **7.5 Registro de las Transferencias del Gobierno**

La Tesorería Municipal efectuará los registros de las transferencias recibidas del Gobierno Nacional con oportunidad en la fecha en que ocurran y realizará el seguimiento respectivo.

## **7.6 Registro de Transferencia del IVA**

La Dirección Metropolitana Financiera realizará la coordinación con el Ministerio de Finanzas a fin de recuperar los valores adeudados por concepto del IVA de años anteriores.

# **8. Ejecución presupuestaria de los Gastos**

## **8.1. Ejecución Presupuestaria**

Comprende el conjunto de acciones destinadas a la utilización de los recursos humanos, materiales y financieros asignados en el presupuesto con el propósito de obtener los bienes y servicios previstos en su Planificación Operativa Anual y el cumplimiento de sus objetivos y metas.

## **8.2. Límites de Gasto**

Las asignaciones de gastos registradas en cada partida presupuestaria constituyen el límite máximo para contraer compromisos y obligaciones durante la ejecución presupuestaria; sin embargo, de no ser suficientes los recursos en las diferentes partidas presupuestarias, se podrán realizar traspasos de créditos para solventar los gastos, conforme a la programación de recursos humanos, materiales y financieros,

En cumplimiento del artículo 245 del Código Orgánico de Organización Territorial, Autonomía y Descentralización, la aprobación del Presupuesto se realiza por programas y subprogramas; por lo tanto, los traspasos de créditos a los que se refiere el primer inciso del artículo 256 del mismo cuerpo normativo, en concordancia con el artículo 258 ibídem, deberán ser puestos en conocimiento del Concejo Metropolitano en la sesión más próxima conforme el mecanismo determinado por el ejecutivo.

## **8.3. Programación de la Ejecución Presupuestaria**

Las dependencias Municipales comprendidas en el ámbito de aplicación de las presentes disposiciones, sobre la base de sus presupuestos aprobados, realizarán la Programación de la Ejecución Presupuestaria, en función de la calendarización de los compromisos y obligaciones que se originen de la utilización de los recursos necesarios para el cumplimiento de sus metas y de resultados establecidos en el Plan Operativo Anual y de acuerdo a los respectivos Planes Anuales de Contratación.

## **8.4. Programación de Caja**

La Tesorería Municipal, sobre la base de los flujos de recaudación, deberán elaborar la programación de caja, contrastarla con la programación de la ejecución presupuestaria y realizar los ajustes que corresponda, contemplando entre otros elementos criterios de calendarización mensual de los ingresos y gastos, las medidas de racionalidad, austeridad, flujo de caja, disciplinas presupuestarias y los montos máximos de gastos que dispone cada dependencia municipal.

## **8.5. Establecimiento de Compromisos de Gastos**

Los compromisos que constituyen una reserva parcial o total de la asignación presupuestaria se fundamentarán en actos administrativos válidos emitidos por las autoridades competentes quienes deciden su realización (autorización de gasto).

Se exceptúan los casos en que los compromisos y las obligaciones se reconocen de manera simultánea como por ejemplo los pagos de la nómina, viáticos y otros casos que se comunicarán con oportunidad a los niveles ejecutores.

Los compromisos podrán ampliarse, disminuirse o anularse, en este último caso la decisión de efectuar el gasto no se realizará.

Los responsables del manejo presupuestario de todo el GAD-DMQ, deberán observar las siguientes disposiciones legales y reglamentarias vigentes sobre la materia, entre otras:

**Código Orgánico de Planificación y Finanzas Públicas**

**“Art. 115.- Certificación Presupuestaria.** - Ninguna entidad y organismo público podrá contraer compromisos, celebrar contratos, ni autorizar o contraer obligaciones, sin la emisión de la respectiva certificación presupuestaria.”

**“Art. 116.- Establecimiento de Compromisos.** - Los créditos presupuestarios quedarán comprometidos en el momento que la autoridad competente, mediante acto administrativo expreso, decida la realización de los gastos, con o sin contraprestación cumplida o por cumplir y siempre que exista la respectiva certificación presupuestaria. En ningún caso se adquirirán compromisos para una finalidad distinta a la prevista en el respectivo presupuesto.

El compromiso subsistirá hasta que las obras se realicen, los bienes se entreguen o los servicios se presten. En tanto no sea exigible la obligación para adquisiciones nacionales e internacionales, se podrá anular total o parcialmente el compromiso.”

**Ley Orgánica del Sistema Nacional de Contratación Pública:**

**“Art. 24.- Presupuesto.** - Las entidades previamente a la convocatoria, deberán certificar la disponibilidad presupuestaria y la existencia presente o futura de recursos suficientes para cubrir las obligaciones derivadas de la contratación.

El Reglamento establecerá las formas en que se conferirán las certificaciones o los mecanismos electrónicos para la verificación a que se refiere el inciso anterior.”

**Reglamento General de la Ley Orgánica del Sistema Nacional de Contratación Pública:**

**“Art. 54.- Certificación de disponibilidad de fondos.** - De conformidad con lo dispuesto en el artículo 24 de la Ley Orgánica del Sistema Nacional de Contratación Pública, para iniciar un procedimiento de contratación o para contratos complementarios, órdenes de cambio o aplicación de costo más porcentaje, se requiere certificar la disponibilidad presupuestaria y la existencia presente o futura de recursos suficientes para cubrir las obligaciones derivadas de la contratación. La responsabilidad de su emisión le corresponde al director financiero de la entidad contratante o a quien haga sus veces.

La certificación incluirá la información relacionada con las partidas presupuestarias o los fondos a los que se aplicará el gasto; y, se conferirá por medios electrónicos de manera preferente y de no ser esto posible, se emitirá por medios físicos.

Los funcionarios y servidores que no observen las normas mencionadas y otras relacionadas con estos procesos, serán sancionados de acuerdo al procedimiento administrativo y legal vigente.

El compromiso subsistirá hasta que las obras se realicen, los bienes se entreguen o los servicios se presten.

Como lo establecen las disposiciones mencionadas, en aquellos procesos de carácter plurianual, los responsables del manejo presupuestario de las dependencias Municipales, deberán emitir en el sistema SIPARI las certificaciones presupuestarias para el ejercicio vigente y para los siguientes períodos las mismas que afectarán a los ejercicios económicos de acuerdo a los cronogramas de ejecución de los proyectos.

## **8.6. Reconocimiento del Compromiso**

El compromiso se materializa en el momento en que se genera una obligación con un tercero mediante la suscripción de un contrato, convenio, orden de compra u otro documento de similar valor para la realización de obras, provisión de bienes o prestación de servicios.

Las dependencias municipales deberán registrar el compromiso el momento en que se adquiere la obligación.

## **8.7. Reconocimiento del Devengado**

Es el acto administrativo por el que la autoridad competente reconoce una obligación a un tercero como consecuencia de la recepción de los bienes, servicios u obras previamente convenidos o contratados. En los casos que corresponda, una obligación podrá generarse sin la existencia de un compromiso previo, en cuyo caso procederá su registro de manera simultánea (compromiso y devengado), que aplica únicamente al pago de nómina, lo cual causará la afectación definitiva de la asignación presupuestaria y del compromiso en el mismo monto.

## **8.8. Principio del Devengado**

Los gastos cuya realización derive en una contraprestación quedarán devengados cuando las obras, los bienes o los servicios sean recibidos, por las instancias respectivas y de conformidad con los ordenamientos legales vigentes.

Como lo establecen las normas respectivas, el registro del Método Devengado representa el reconocimiento de derechos y obligaciones sin que necesariamente exista flujo de dinero.

## **8.9. Creación o Activación de partidas presupuestarias**

Para la creación de partidas presupuestarias que no consten en el presupuesto inicial aprobado del GAD-DMQ, del ejercicio económico 2023, la Unidad requirente solicitará la creación a la Unidad de Presupuesto mediante correo electrónico justificando la necesidad, siempre y cuando dicha partida conste en el clasificador presupuestario expedido por el Ministerio de Finanzas.

De acuerdo a la Norma de Control Interno No. 405-03 **Integración contable de las operaciones financieras.** - "(...) El sistema contable reflejará la integración presupuestaria y contable de sus operaciones respecto del movimiento de fondos, bienes y otros".

## **9. Modificaciones**

### **9.1. Modificaciones presupuestarias (Trasposos y Reformas)**

Los trasposos presupuestarios observarán lo dispuesto en la sección octava, artículos. 256, 257 y 258 del COOTAD, acciones enmarcadas en las delegaciones otorgadas por la autoridad competente.

Las modificaciones (traspasos y reformas) al Presupuesto del GAD DMQ deberán ser realizadas directamente en el sistema SIPARI, de acuerdo a los lineamientos establecidos por la DMF y la SGP.

Las modificaciones que se realicen en el Presupuesto del GAD DMQ, se sustentarán en todos los casos, con un informe previo elaborado por el responsable financiero de cada Dependencia Municipal, el mismo que justificará documentadamente la pertinencia de la modificación y deberán emitirse una Resolución presupuestaria en el sistema SIPARI.

En el caso de que se recibieran ingresos de recursos adicionales a los previstos en este Presupuesto, así como aquellos provenientes de anticipos entregados en ejercicios anteriores, se autoriza al Alcalde Metropolitano o a su delegado para que incluya dichos recursos en el vigente presupuesto y ponga en conocimiento del Concejo Metropolitano.

De acuerdo al avance en la ejecución del Proyecto Metro, en caso de recibirse recursos adicionales por desembolsos de organismos multilaterales de crédito, del Banco del Estado, o de otra fuente de financiamiento, se autoriza al Alcalde Metropolitano para que incorpore estos recursos en el presupuesto vigente y ponga en conocimiento del Concejo Metropolitano, con el fin de que se siga el procedimiento que establece la norma legal vigente.

#### **10. Reformas o modificaciones al Plan Anual de contrataciones (PAC)**

En caso de requerirse reformas a los presupuestos de las dependencias municipales en las partidas que son parte del Plan Anual de Contrataciones y Plan Operativo Anual, será necesario realizar modificaciones a estos instrumentos de gestión, para lo cual se emitirá un solo informe.

Cada vez que se efectúe una reforma al PAC, se deberá emitir una Resolución motivada en el sistema SIPARI, la misma debe estar suscrita por la máxima autoridad de cada dependencia.

#### **11. Gastos de Personal**

El reconocimiento de los beneficios de los servidores públicos, relacionados con remuneraciones y otros conceptos incorporados en el Presupuesto del GAD DMQ, se sustentará en la información que se ingrese al Sistema de Remuneraciones del GAD DMQ y se someterá a las disposiciones de la Ley Orgánica del Servicio Público y otras que sean pertinentes.

Es de responsabilidad de la Dirección Metropolitana de Recursos Humanos elaborar los distributivos de remuneraciones mensuales unificadas y de salarios básicos unificados de los dignatarios, autoridades, funcionarios, servidores y trabajadores que laboren bajo la modalidad de nombramiento o contrato, mismos que deberá poner en conocimiento del Administrador General.

Los movimientos presupuestarios en materia de Gastos de Personal se sustentarán en informes de la Dirección Metropolitana de Recursos Humanos.

##### **11.1. Creación y supresiones de Puestos**

Considerando que el proceso de implementación de la estructura orgánica de gestión por procesos del Gobierno Autónomo Descentralizado se encuentra en instancia de

- 38  
Treinta y  
Ocho

revisión para determinar la conveniencia de implementar o plantear reformas, de conformidad a las Resoluciones Nro. AQ-014-2023 y ADMQ-007-2023, la creación y/o supresión de puestos estará sujeta a lo dispuesto por la Dirección Metropolitana de Recursos Humanos y la Administración General.

Resolución ADMQ 007-2023 de 1 de junio de 2023 resuelve Reformar la Resolución Nro. AQ 014-2023 de 10 de abril de 2023 y disponer a la Administración General, a través de la actual Dirección Metropolitana de Recursos Humanos que, dentro del término de 90 días contados a partir de la expedición de esta Resolución reformativa, presente a la máxima autoridad del Gobierno Autónomo Descentralizado del Distrito Metropolitano de Quito, un informe técnico pormenorizado respecto de la ejecución, viabilidad, implementación y estado de la Resolución Nro. AQ 014-2023, de 10 de abril de 2023 y sus reformas.

### **11.2. Contratación de Servicios Ocasionales**

Los contratos de servicios ocasionales incluidos reemplazos, con relación de dependencia, se tramitarán y suscribirán sujetándose a las normas y procedimientos establecidos en el artículo 58 de la Ley Orgánica del Servicio Público.

Al inicio del ejercicio económico, de acuerdo al presupuesto aprobado y al requerimiento de la Dirección de Recursos Humanos, la Dirección Financiera Metropolitana emitirá en el sistema SIPARI la certificación presupuestaria respectiva.

### **11.3 Nuevas contrataciones**

Las Direcciones Metropolitanas Financiera y de Recursos Humanos emitirán un procedimiento para regular los procesos de contratación de recursos humanos que permita asegurar que exista la disponibilidad presupuestaria respectiva.

Durante la ejecución se realizarán los ajustes necesarios a las certificaciones presupuestarias iniciales.

### **11.4 Contratos Colectivos y Actas Transaccionales**

En forma previa a la suscripción de los contratos colectivos o actas transaccionales, se deberá disponer de un informe de la Dirección Metropolitana Financiera, sobre la incidencia de la aplicación de este instrumento en lo referente a las implicaciones en las escalas salariales del GAD DMQ y respecto de la disponibilidad presupuestaria.

### **11.5 Prohibiciones**

Se prohíbe al Administrador General, Secretarios, Directores Metropolitanos y demás funcionarios municipales:

- Disponer la incorporación de personal al trabajo sin contar con el documento contractual correspondiente debidamente suscrito por la autoridad nominadora, que deberá contener el informe de disponibilidad presupuestaria y de la Dirección de Recursos Humanos.
- Según lo tipificado en la Disposición General Quinta de la Ley Orgánica del Servicio Público, está prohibida la creación o establecimiento de asignaciones complementarias, compensaciones salariales, beneficios adicionales o

bonificaciones especiales, a excepción de los que establece la Disposición General Décimo Cuarta.

#### **11.6 Indemnizaciones**

Las indemnizaciones a que tengan derecho los servidores y trabajadores del GAD DMQ, se sujetarán a las disposiciones legales vigentes en la Ley Orgánica del Servicio Público y resoluciones emitidas por la Institución. Los gastos se aplicarán a las partidas presupuestarias de indemnizaciones correspondientes.

#### **11.7 Jubilación Patronal**

Las obligaciones generadas por el pago de la Jubilación Patronal a los ex funcionarios del GAD DMQ, se registrarán presupuestaria y contablemente en el presupuesto de la Dirección Metropolitana de Recursos Humanos.

#### **11.8 Liquidación de Haberes**

La Dirección Metropolitana de Recursos Humanos deberá realizar el proceso administrativo para la desvinculación de personal en cumplimiento a las disposiciones legales vigente, remitir a la Dirección Metropolitana Financiera y a los entes desconcentrados para la aplicación financiera que corresponda.

Le corresponde a la Dirección Metropolitana Financiera verificar la existencia de la disponibilidad de recursos, previo al compromiso presupuestario, así como realizar el control previo al pago.

La documentación de soporte deberá reposar en la Dirección Metropolitana de Recursos Humanos para el control posterior de los organismos de control.

### **12 Otros Gastos**

#### **12.1 Contratación de Servicios Profesionales**

La Administración General y los Secretarios para solicitar contratos de servicios profesionales individuales, asesoría, consultoría, sin relación de dependencia, deberán remitir a la Dirección Metropolitana de Recursos Humanos del GAD DMQ, observando previamente que cuenten con la disponibilidad presupuestaria institucional del ejercicio 2023, que la Institución no disponga de profesionales con la capacidad técnica para atender esos servicios. Los valores a pagarse en este tipo de contratos serán definidos por la Dirección Metropolitana de Recursos Humanos, previo los informes de las áreas correspondientes involucradas en la contratación, dentro de los rangos de las escalas salariales institucionales.

#### **12.2 Consultorías, Asesoría e Investigaciones Especializada**

La certificación de competencias de las consultorías estará sujeta a análisis en la instancia administrativa correspondiente de cada dependencia, cuya aprobación requerirá del análisis y la pertinencia de este tipo de contrataciones siempre y cuando sean consistentes con los programas y proyectos que constan en el Plan Operativo Anual (POA) y en el Plan Anual de Contrataciones (PAC) y que previamente se determine la justificación de la contratación, que cuenten con el sustento técnico,

financiero y jurídico debido; de conformidad con el régimen jurídico aplicable, asegurando que no se produzcan duplicidades. Los lineamientos para el efecto serán emitidos por la AG y la SGP.

### **12.3 Servicios Básicos**

Los servicios de agua, luz y teléfono se cancelarán a través del método "compromiso y devengado"; no se emitirán certificaciones presupuestarias previas al pago.

La Dirección Metropolitana Administrativa realizará el proceso administrativo con los documentos emitidos por las empresas prestadoras de servicios básicos y solicitará la autorización de pago a la Dirección Metropolitana Financiera.

Los entes desconcentrados tendrán a su cargo el pago de los servicios básicos de las dependencias y unidades bajo su responsabilidad.

### **12.4 Adquisición de suministros y materiales**

Las Dirección Metropolitana Administrativa de acuerdo a los requerimientos planteados en el PAC por las Direcciones Metropolitanas, Secretarías y los Entes desconcentrados, efectuarán los procesos de contratación para la adquisición de suministros y materiales, inclusive las de ínfima cuantía, observarán lo dispuesto en la Ley Orgánica del Sistema Nacional de Contratación Pública, su Reglamento y demás disposiciones que rigen sobre la materia.

### **12.5 Adquisición de Fármacos, Insumos Médicos y Material Quirúrgico**

La Secretaría de Salud, Unidades de Salud y demás dependencias para sus contrataciones deberán observar lo dispuesto en la Ley Orgánica del Sistema Nacional de Contratación Pública, su Reglamento y demás disposiciones que rigen sobre la materia.

La Secretaría de Salud deberá aprobar la programación de adquisiciones de acuerdo al nivel de atención de las Unidades de Salud del GAD DMQ, previo a la adquisición de fármacos, insumos médicos y material quirúrgico.

### **12.6 Uniformes, Ropa de Trabajo y Prendas de Protección**

La Institución reconocerá la dotación de uniformes, ropa de trabajo y prendas de protección para los servidores y trabajadores del GAD DMQ, para lo cual se aplicará lo establecido en la LOSEP y las disposiciones legales vigentes.

### **12.7 Pago de pasajes y viáticos al interior, alimentación**

Para la autorización de pasajes y viáticos al interior y exterior, se deberán aplicar los criterios establecidos en la normativa legal vigente.



- 40  
Cuarenta

Para el cálculo de pago y/o liquidación de viáticos, se deberá observar lo dispuesto en la Ley Orgánica del Servicio Público, los Reglamentos expedidos por el Ministerio de Trabajo y las disposiciones internas de la municipalidad vigente.

### **12.8 Capacitación, Congresos y Seminarios**

En lo que corresponda a Capacitación, la programación de los requerimientos deberá ser presentada al Instituto de Capacitación Metropolitano ICAM, para su aprobación e inclusión en el Plan de Capacitación; los eventos a realizarse deberán propender a la modernización y al fortalecimiento institucional; para lo cual se deberá dar cumplimiento a lo establecido en la normativa legal vigente.

### **12.9 Gastos de Difusión y Publicidad**

Los gastos referentes a productos comunicacionales contemplados y aprobados en el Plan Comunicacional se coordinarán con la Secretaría de Comunicación sobre la base de lo establecido en la Resolución A 010 de 7 de junio de 2019, con la finalidad de optimizar el presupuesto de inversión destinado a Comunicación Social.

### **12.10 Fondos de Caja Chica**

El manejo de los fondos de caja chica, se regirán a lo establecido en las disposiciones vigentes sobre la materia, la afectación presupuestaria de estos gastos se realizará cuando las áreas contables realicen el registro contable de reposición o liquidación del fondo de caja chica, en el sistema SIPARI.

Se asignarán únicamente los Fondos de Caja Chica que sean necesarios para disponer de recursos económicos de pago inmediato, para lo cual deberán solicitar por escrito la creación del Fondo a la Dirección Metropolitana Financiera, en base a la resolución vigente.

La Administración General actualizará los instrumentos para el manejo y administración de estos Fondos.

## **13 Ejecución de los gastos de capital e inversión**

La ejecución de los gastos de capital e inversión formarán parte de la Programación de la Ejecución Presupuestaria, del Plan Operativo Anual (POA) y de la Plan Anual de Contratación (PAC)

Dichos requerimientos deberán ser acordes a los planes operativos institucionales y a las metas y objetivos trazados.

Para la adquisición de sistemas y equipos informáticos, se requerirá el informe técnico favorable de la Secretaría de Tecnología de la Información y Comunicaciones, de tal forma que se estandaricen los sistemas y equipos en la municipalidad, de acuerdo con las políticas que emitirá la Dirección para cumplir este propósito.

## **14 Informes de evaluación presupuestaria**

El Administrador General, los Secretarios, Directores y demás titulares de las dependencias municipales, serán los responsables de llevar a cabo la evaluación presupuestaria del área de su gestión.

Las empresas públicas metropolitanas y entidades adscritas deberán remitir información periódica sobre la ejecución presupuestaria, hasta el quinto día de cada mes, en el formato y condiciones que requiera la Dirección Metropolitana Financiera.

La evaluación de los resultados obtenidos deberá tomar como referencia la aplicación de indicadores que midan la eficiencia de la utilización de los recursos para el cumplimiento de las metas y objetivos institucionales en función del Plan Metropolitano de Desarrollo y Ordenamiento Territorial.

La Secretaría General de Planificación emitirá los lineamientos para la evaluación del POA.

### **15 Clausura y Liquidación**

El Presupuesto del ejercicio económico 2023 se clausurará el 31 de diciembre del mismo año. Los ingresos que se perciban después de esa fecha se considerarán dentro del presupuesto que se encontrare vigente al momento de su recaudación, aunque su liquidación o derecho de cobro se haya originado en el ejercicio anterior.

Los gastos se registrarán en el ejercicio en el que fueron devengados.



MUNICIPIO DEL DISTRITO METROPOLITANO DE QUITO  
CUENTA AHORRO - INVERSIÓN - FINANCIAMIENTO  
AL 30 DE JUNIO DE 2023

211-  
Cuarenta  
y uno

GRUPOS	CONCEPTO	PRESUPUESTO	DEVENGADO	DIFERENCIA
	<b>INGRESOS CORRIENTES</b>	<b>319,008,089.40</b>	<b>257,241,538.09</b>	<b>61,766,551.31</b>
11	IMPUESTOS			
13	TASAS Y CONTRIBUCIONES	219,997,505.25	172,121,710.78	47,875,794.47
14	VENTA DE BIENES Y SERVICIOS	65,714,750.11	57,731,866.77	7,982,883.34
17	RENTA DE INVERSIONES	501,060.00	1,275,213.58	-774,153.58
18	TRANSFERENCIAS CORRIENTES	29,125,459.05	24,497,571.81	4,627,887.24
19	OTROS INGRESOS	1,200,000.00	693,540.32	506,459.68
		2,469,314.99	921,634.83	1,547,680.16
	<b>GASTOS CORRIENTES</b>	<b>436,230,281.07</b>	<b>144,517,417.06</b>	<b>291,712,864.01</b>
51	GASTOS EN PERSONAL			
53	BIENES Y SERVICIOS DE CONSUMO	42,993,057.31	22,692,294.69	20,300,762.62
56	INTERESES DEUDA PUBLICA	63,257,039.18	3,628,717.37	59,628,321.81
57	OTROS GASTOS	42,158,789.04	16,929,970.34	25,228,818.70
58	TRANSFERENCIAS CORRIENTES	71,151,506.44	14,534,733.37	56,616,773.07
		216,669,889.10	86,731,701.29	129,938,187.81
	<b>SUPERAVIT/DEFICIT CORRIENTE</b>	<b>-229,946,312.70</b>	<b>112,724,121.03</b>	<b>-229,946,312.70</b>
	<b>INGRESOS DE CAPITAL</b>	<b>349,482,995.46</b>	<b>72,506,123.29</b>	<b>276,976,872.17</b>
24	VENTA DE BIENES DE LARGA DURACION			
27	RECUPERACION DE INVERSIONES	132,931.88	62,469.72	70,462.16
28	TRANSFERENCIAS DE CAPITAL	0.00	0.00	0.00
		349,350,063.58	72,443,653.57	276,906,410.01
	<b>GASTOS DE INVERSION</b>	<b>242,673,506.78</b>	<b>56,009,844.79</b>	<b>186,661,661.99</b>
71	GASTOS EN PERSONAL DE INVERSION			
73	BIENES Y SERVICIOS DE CONSUMO DE PRODUCCION	4,278,184.64	1,804,394.59	2,473,790.05
75	OBRAS PUBLICAS	25,967,871.19	24,810,582.96	557,288.23
77	OTROS GASTOS DE INVERSION	186,281,375.62	16,128,897.01	170,152,478.61
78	TRANSFERENCIAS PARA INVERSION	17,471,246.21	10,346,289.18	7,124,957.03
		9,272,829.12	2,919,681.05	6,353,148.07
	<b>GASTOS DE CAPITAL</b>	<b>5,647,437.39</b>	<b>548,521.39</b>	<b>5,098,916.00</b>
84	INVERSIONES DE BIENES DE LARGA DURACION			
87	INVERSIONES FINANCIERAS	5,647,437.39	548,521.39	5,098,916.00
88	TRANSFERENCIAS DE CAPITAL	0.00	0.00	0.00
		0.00	0.00	0.00
	<b>SUPERAVIT/DEFICIT DE INVERSION</b>	<b>85,216,294.18</b>	<b>15,947,757.11</b>	<b>85,216,294.18</b>
	<b>INGRESOS DE FINANCIAMIENTO</b>	<b>293,371,812.16</b>	<b>3,758,190.97</b>	<b>289,613,621.19</b>
36	FINANCIAMIENTO PUBLICO			
37	SALDOS DISPONIBLES	27,243,717.58	3,758,190.97	23,485,526.61
38	CUENTAS POR COBRAR	162,448,658.95	0.00	162,448,658.95
		103,679,435.63	0.00	103,679,435.63
	<b>APLICACIÓN DE FINANCIAMIENTO</b>	<b>277,313,671.78</b>	<b>90,152,807.20</b>	<b>187,160,864.58</b>
96	AMORTIZACION DEUDA PUBLICA			
99	OTROS PASIVOS	20,574,078.26	4,674,103.05	15,899,975.21
		256,739,593.52	85,478,704.15	171,260,889.37
	<b>SUPERAVIT/DEFICIT DE FINANCIAMIENTO</b>	<b>102,452,756.61</b>	<b>-86,394,616.23</b>	<b>102,452,756.61</b>
	<b>SUPERAVIT/DEFICIT PRESUPUESTARIO</b>	<b>-42,277,261.91</b>	<b>42,277,261.91</b>	

Mgs. Marcia Telpis  
DIRECTORA METROPOLITANA FINANCIERA

Ing. Sonia Ortiz  
JEFA FE PRESUPUESTO



- 42 -  
Cuarta  
y Dos



**Quito**  
Alcaldía Metropolitana

# Informe Proforma Presupuestaria 2023

ADMINISTRACIÓN GENERAL  
DIRECCIÓN METROPOLITANA FINANCIERA

INDICE	4
<b>1. ANTECEDENTES</b>	<b>4</b>
<b>2. BASE LEGAL</b>	<b>4</b>
<b>3. ANÁLISIS Y JUSTIFICACIÓN</b>	<b>16</b>
3.1. INFORME DE INGRESOS	16
3.2. INFORME DE GASTOS	36
3.2.1 ÁREA COMUNAL	38
3.2.1.1 Sector Ambiente	38
3.2.1.2 Sector Coordinación Territorial y Participación Ciudadana	38
3.2.1.3 Sector Movilidad	38
3.2.1.4 Sector Seguridad y Gobernabilidad	38
3.2.1.5 Sector Territorio Hábitat y Vivienda	38
3.2.2 ÁREA ECONÓMICA	39
3.2.2.1 Sector Agencia de Coordinación Distrital del Comercio	39
3.2.2.2 Sector Desarrollo Productivo y Competitividad	39
3.2.3 ÁREA GENERAL	39
3.2.3.1 Sector Administración General	39
3.2.3.2 Sector Agencia Metropolitana de Control	40
3.2.3.3 Sector Comunicación	40
3.2.3.4 Sector Coordinación de Alcaldía y Secretaría del Concejo	40
3.2.3.5 Sector Planificación	40
3.2.3.6 Sector Tecnología	40
3.2.4 ÁREA SOCIAL	41
3.2.4.1 Sector Cultura	41
3.2.4.2 Sector Educación, Recreación y Deporte	41
3.2.4.3 Sector Inclusión Social	41
3.2.4.4 Sector Salud	41

3.2.5 Proyecto Primera Línea Metro de Quito .....	42
3.2.6 ESPACIOS PRESUPUESTARIOS DE ANTICIPOS .....	42
ANEXOS .....	43
INGRESOS A NIVEL DE ÍTEM PRESUPUESTARIO .....	44
CUADRO COMPARATIVO GASTOS .....	47
PRESUPUESTO PRORROGADO - PROFORMA 2023 .....	47
GASTOS POR GRUPO CONSOLIDADO .....	51
GASTOS POR ÁREA .....	53
GASTOS POR ÁREA / SECTOR .....	55
GASTOS POR ÁREA / SECTOR / CENTRO GESTOR .....	57
GASTOS PROYECTO METRO DE QUITO .....	61
GASTOS POR ÍTEM PRESUPUESTARIO .....	63
ANEXO PROFORMA PRESUPUESTARIA 2023 EMPRESAS PÚBLICAS Y ENTES ADSCRITOS .....	142

**MUNICIPIO DEL DISTRITO METROPOLITANO DE QUITO  
INFORME PROFORMA PRESUPUESTARIA DEL EJERCICIO ECONÓMICO 2023**

**1. ANTECEDENTES**

A fin de cumplir con los principios de transparencia fiscal y rendición de cuentas, a continuación, se presenta la justificación de los Ingresos Municipales, considerados dentro de la Proforma Presupuestaria 2023.

Las proyecciones de ingresos clasificados en: corrientes, de capital y de financiamiento respaldan lo dispuesto en el Art. 171 del Código Orgánico de Organización Territorial y Autonomía y Descentralización (COOTAD)

**2. BASE LEGAL**

**Constitución de la República:**

*“Art. 227.- La administración pública constituye un servicio a la colectividad que se rige por los principios de eficacia, eficiencia, calidad, jerarquía, desconcentración, descentralización, coordinación, participación, planificación, transparencia y evaluación”.*

*“Art. 238.- Los gobiernos autónomos descentralizados gozarán de autonomía política, administrativa y financiera, y se regirán por los principios de solidaridad, subsidiariedad, equidad interterritorial, integración y participación ciudadana”.*

*“Art. 241.- La planificación garantizará el ordenamiento territorial y será obligatoria en todos los gobiernos autónomos descentralizados”.*

*“Art. 264.- Los gobiernos municipales tendrán las siguientes competencias exclusivas, sin perjuicio de las otras que determine la ley que regule el sistema nacional de competencias: 1. Planificar el desarrollo cantonal y formular los correspondientes planes de ordenamiento territorial, de manera articulada con la planificación nacional, regional, provincial y parroquial, con el fin de regular el uso y la ocupación del suelo urbano y rural (...)”.*

*“Art. 286.- Las finanzas públicas, en todos los niveles de gobierno, se conducirán de forma sostenible, responsable y transparente y procurarán la estabilidad económica. Los egresos permanentes se financiarán con ingresos permanentes.*

*Los egresos permanentes para salud, educación y justicia serán prioritarios y, de manera excepcional, podrán ser financiados con ingresos no permanentes”.*

**Código Orgánico de Planificación y Finanzas Públicas (COPFP)**

*“Art. 12.- Planificación de los Gobiernos Autónomos Descentralizados. - La planificación del desarrollo y el ordenamiento territorial es competencia de los gobiernos autónomos descentralizados en sus territorios. Se ejercerá a través de sus planes propios y demás instrumentos, en articulación y coordinación con los diferentes niveles de gobierno, en el ámbito del Sistema Nacional Descentralizado de Planificación Participativa”.*





114-  
Cuarcata  
y Cuatros

**“Art. 61.- Banco de proyectos.-** El banco de proyectos es el compendio oficial que contiene los programas y proyectos de inversión presentados al Ente rector de la planificación nacional, a fin de que sean considerados como elegibles para recibir financiamiento público; y, proporciona la información pertinente y territorializada para el seguimiento y evaluación de la inversión pública.

El registro de información en el banco de proyectos no implica la asignación o transferencia de recursos públicos.

Ningún programa o proyecto podrá recibir financiamiento público si no ha sido debidamente registrado en el banco de proyectos.

El Ente rector de la planificación nacional ejercerá la administración del banco de proyectos, que tendrá un carácter desconcentrado y establecerá los requisitos y procedimientos para su funcionamiento.

El banco de proyectos integrará la información de los programas y proyectos de los planes de inversión definidos en este código, de conformidad con los procedimientos que establezca el reglamento de este cuerpo legal.

Las entidades que no forman parte del presupuesto general del Estado administrarán sus respectivos bancos de proyectos, de conformidad los procedimientos que establezca su propia normativa.”

**“Art. 87.- Programación fiscal plurianual y anual. – (...)** La actualización de la programación fiscal plurianual y anual deberá ser elaborada antes de la presentación de la proforma del Presupuesto General del Estado y se remitirá como un adjunto a la misma. (...).

**“Art. 97.- Contenido y finalidad. -** Fase del ciclo presupuestario en la que, en base de los objetivos determinados por la planificación y las disponibilidades presupuestarias coherentes con el escenario fiscal esperado, se definen los programas, proyectos y actividades a incorporar en el presupuesto, con la identificación de las metas, los recursos necesarios, los impactos o resultados esperados de su entrega a la sociedad; y los plazos para su ejecución”.

Para las entidades por fuera del Presupuesto General del Estado, los límites plurianuales se establecerán con base en los supuestos de transferencias, asignaciones y otros que se establezcan en el Presupuesto General del Estado y en la reglamentación de este Código. (...)

**“Art 100.-Formulación de proformas institucionales. - (...)** Las proformas presupuestarias de las empresas públicas, gobiernos autónomos descentralizados, banca pública y seguridad social incorporarán los programas, proyectos y actividades que hayan sido calificados y definidos con procedimientos y disposiciones previstas en este código y demás leyes”.

**“Art. 101.- Normas y directrices. -** En la formulación de las proformas presupuestarias del sector público, incluidas las de las empresas públicas, gobiernos autónomos descentralizados, banca pública y seguridad social, se observarán obligatoriamente las normas técnicas, directrices, clasificadores y catálogos emitidos por el ente rector del SINIFIP”.

**Art. 106.- Normativa aplicable.-** La aprobación del Presupuesto General del Estado se realizará en la forma y términos establecidos en la Constitución de la República. En caso de reelección

presidencial, el Presidente reelecto enviará la proforma 30 días después de proclamados los resultados de la segunda vuelta.

En los gobiernos autónomos descentralizados, los plazos de aprobación de presupuesto del año en que se posesiona su máxima autoridad serán los mismos que establece la Constitución para el Presupuesto General del Estado y este código.

Cada entidad y organismo que no forma parte del Presupuesto General del Estado deberá aprobar su presupuesto hasta el último día del año previo al cual se expida.”

**Art. 107.- Presupuestos prorrogados.-** (Sustituido por el Art. 24 de la Ley s/n, R.O. 253-S, 24-VII-2020; y, por la Disp. Reformatoria Primera de la Ley s/n, R.O. 434-S, 19-IV-2021).- Hasta que se apruebe el Presupuesto General del Estado del año en que se posesiona la o el Presidente de la República, regirá el presupuesto codificado al 31 de diciembre del año anterior a excepción de los Gobiernos Autónomos Descentralizados y del Sistema Nacional de Educación y del Sistema, de Educación Superior, que aplicarán el presupuesto codificado al 1 de enero del año anterior,

El mismo procedimiento se aplicará para los Gobiernos Autónomos Descentralizados y sus Empresas Públicas, el Sistema Nacional de Educación y del Sistema de Educación Superior en los años que exista posesión de autoridad de los Gobiernos Autónomos Descentralizados.

**“Art. 108.- Obligación de incluir recursos. -** Todo flujo de recurso público deberá estar contemplado obligatoriamente en el Presupuesto General del Estado o en los Presupuestos de los Gobiernos Autónomos Descentralizados, Empresas Públicas, Banca Pública y Seguridad Social”.

**“Art. 112.- Aprobación de las proformas presupuestarias de los Gobiernos Autónomos Descentralizados, Empresas Públicas Nacionales, Banca Pública y Seguridad Social. -** Las proformas presupuestarias de las entidades sometidas a este código, que no estén incluidas en el Presupuesto General del Estado, serán aprobadas conforme a la legislación aplicable y a este código. Una vez aprobados los presupuestos, serán enviados con fines informativos al ente rector de las finanzas públicas en el plazo de 30 días posteriores a su aprobación. Las Empresas Públicas Nacionales y la Banca Pública, tendrán, además, la misma obligación respecto a la Asamblea Nacional”.

**“Art. 118.- Modificación del Presupuesto General del Estado por el ente rector de las finanzas públicas.-** El ente rector de las finanzas públicas podrá realizar modificaciones presupuestarias para rebajar el Presupuesto General del Estado, con excepción de los ingresos de la Seguridad Social, así como aumentar los ingresos y gastos que modifiquen los niveles fijados en el Presupuesto General del Estado hasta por un total del 5% respecto de las cifras aprobadas por la Asamblea Nacional, no computarán a este límite los incrementos presupuestarios realizados para la aplicación de operaciones de manejo de pasivos y declaración de estado de excepción decretados por el Presidente de la República. Con respecto a los Gobiernos Autónomos Descentralizados, el aumento o disminución sólo se podrá realizar en caso de aumento o disminución de los ingresos permanentes o no permanentes que les corresponde por Ley y hasta ese límite. La liquidación se hará cuatrimestralmente para los ajustes respectivos. Estas modificaciones serán puestas en conocimiento de la Asamblea Nacional en el plazo de 60 días de terminado cada semestre.

Los incrementos de gasto que computen dentro del cinco por ciento (5%) no podrán superar los límites establecidos por las reglas fiscales.

*En todos los casos y sin excepción alguna, todo incremento de los presupuestos aprobados deberá contar con el respectivo financiamiento. Estos aumentos y rebajas de ingresos y gastos no podrán modificar el límite de endeudamiento aprobado por la Asamblea Nacional.*

*El Presidente de la República, a propuesta del ente rector, ordenará disminuciones en los Presupuestos de las entidades fuera del Presupuesto General del Estado, cuando se presenten situaciones extraordinarias e imprevistas que reduzcan los flujos de ingresos y de financiamiento de estos presupuestos, con excepción del presupuesto de la Seguridad Social. En el caso de los Gobiernos Autónomos Descentralizados, sólo se podrán ordenar decrementos conforme el primer inciso de este artículo. Estos decrementos no podrán financiar nuevos egresos.*

*Durante la ejecución del Plan Anual de Inversiones del Presupuesto General del Estado, solo se podrán incorporar programas y/o proyectos de inversión que hayan sido priorizados por el Ente rector de la planificación nacional.*

*Únicamente en caso de modificaciones en el Presupuesto General del Estado que impliquen incrementos de los presupuestos de inversión totales de una entidad ejecutora o la inclusión de nuevos programas y/o proyectos de inversión, se requerirá dictamen favorable del Ente rector de la planificación nacional. En los demás casos, las modificaciones serán realizadas directamente por cada entidad ejecutora.*

*Las entidades y organismos que no pertenecen al Presupuesto General del Estado no podrán aprobar presupuestos o modificaciones que impliquen transferencias de recursos desde el Presupuesto General del Estado y que no hayan estado previamente consideradas en dicho presupuesto.*

*Sólo el ente rector de las finanzas públicas podrá establecer limitaciones a la gestión de fuentes de financiamiento durante la ejecución presupuestaria, el cumplimiento del Artículo 79, se comprobará únicamente en los agregados de: las proformas presupuestarias públicas, los presupuestos aprobados y los presupuestos liquidados, en base a una verificación anual”.*

**“Art. 126.- Destino del endeudamiento.** - Las entidades del sector público que requieran operaciones de endeudamiento público lo harán exclusivamente para financiar:

1. Programas.
2. Proyectos de inversión:
  - 2.1 para infraestructura; y,
  - 2.2 que tengan capacidad financiera de pago.
3. Refinanciamiento de deuda pública externa o renegociación de deuda pública interna en condiciones más beneficiosas para el país.

*Se prohíbe el endeudamiento para gasto permanente. Con excepción de los que prevé la Constitución de la República, para salud, educación y justicia; previa calificación de la situación excepcional, realizada por la Presidenta o el Presidente de la República”.*

**“Sustitución del Título Preliminar de las Responsabilidades y Sanciones: Art. 178.-** La máxima autoridad de cada entidad u organismo público y los funcionarios y servidores encargados del manejo presupuestario, serán responsables por la gestión y cumplimiento de los objetivos y metas,

así como de observar estrictamente las asignaciones aprobadas, aplicando las disposiciones contenidas en el presente Código y las normas técnicas correspondientes.

En el caso de que el ente rector de finanzas públicas presume el incumplimiento de lo previsto en este artículo, y sin perjuicio de las responsabilidades administrativas, civiles y/o penales a las que hubiere lugar, pondrá en conocimiento de las autoridades de control previstas en la Constitución de la República”.

**“Art. 179.- Infracciones.** - los servidores señalados en el artículo anterior, serán sancionados por el cometimiento de las siguientes infracciones:

1. Contraer compromisos, celebrar contratos o autorizar obligaciones, sin certificación presupuestaria;
2. Emitir documentos fiscales sin la correspondiente autorización o en contravención de los procedimientos establecidos en este código y demás normativa aplicable;
3. Emitir certificaciones presupuestarias sobre su techo presupuestario;
4. Negar injustificadamente el envío de la información solicitada por el ente rector de las finanzas públicas; y,
5. Realizar compromisos presupuestarios sin identificar fuentes de financiamiento.

El presunto cometimiento de alguna de las infracciones establecidas en el presente artículo dará inicio los procesos o procedimientos previstos en la Constitución y en la Ley”.

## **SECCIÓN II DE LA REGLA DE DEUDA Y OTRAS OBLIGACIONES**

**“Art. (...).** - Disposiciones sobre el endeudamiento para Gobiernos Autónomos Descentralizados. Para la aprobación y ejecución de sus presupuestos, cada Gobierno Autónomo Descentralizado deberá observar los siguientes límites de endeudamiento:

1. La relación porcentual calculada en cada año entre el saldo total de su deuda pública y otras obligaciones; y, sus ingresos totales anuales, sin incluir endeudamiento, no deberá ser superior al doscientos por ciento (200%); y,
2. El monto total del servicio anual de la deuda, que incluirá la respectiva amortización e intereses, no deberá superar el veinte y cinco por ciento (25%) de los ingresos totales anuales sin incluir endeudamiento.

Para la contratación de deuda pública para financiar los costos y gastos permanentes relacionados al cumplimiento de las competencias de los Gobiernos Autónomos Descentralizados, se estará a lo previsto en la Constitución de la República del Ecuador.

En caso de que los recursos de endeudamiento a los que se refiere este artículo se destinen a proyectos de agua potable, alcantarillado y manejo integral de desechos sólidos, estos límites podrán incrementarse en los numerales 1 y 2 a 300% y 40% respectivamente.

*Los Gobiernos Autónomos y Descentralizados que sobrepasen los límites de este artículo deberán someterse a un plan de fortalecimiento y sostenibilidad fiscal que será aprobado por el ente rector de las finanzas públicas.*

*Se prohíbe a las instituciones públicas y privadas conceder créditos a los Gobiernos Autónomos Descentralizados que sobrepasen estos límites o que por efecto del crédito que se solicite los sobrepasen”.*

### **REGLAMENTO AL COPFP**

**“Art. 47.- De la priorización de proyectos por parte de las entidades del Estado.** - El análisis y la priorización de los programas y proyectos de las empresas públicas, banca pública, seguridad social, gobiernos autónomos descentralizados, universidades y escuelas politécnicos, deberán ser análogos a los procedimientos y requisitos establecidos para las entidades que conforman el Presupuesto General del Estado, de acuerdo con el presente Reglamento”.

**“Art. 75.- Gasto Tributario.** - Constituyen gasto tributario los recursos que el Estado, en todos los niveles de gobierno, deja de percibir debido a la deducción, exención, entre otros mecanismos, de tributos directos o indirectos establecidos en la normativa correspondiente”.

**Art. 80.- Programación presupuestaria.** - Se constituye en la fase del ciclo presupuestario en la que, con base a los objetivos establecidos en la planificación y las disponibilidades presupuestarias coherentes con el escenario fiscal esperado, se definen los programas, proyectos y actividades a incorporar en el presupuesto, con la identificación de las metas, los recursos necesarios, los impactos o resultados esperados de su entrega a la sociedad, los plazos para su ejecución y los criterios de sostenibilidad, optimización y calidad del gasto público.

*La programación presupuestaria será un reflejo de la planificación institucional, planificación centrada en programas, proyectos, productos y actividades propias de la institución en función de los objetivos del Plan Nacional de Desarrollo.*

*Las entidades responsables de la programación presupuestaria deberán elaborar su programación presupuestaria, sujetándose a las normas técnicas y directrices que para el efecto expida el Ministerio de Economía y Finanzas.*

**“Art. 85.- Estructura de los presupuestos.** - Los presupuestos se estructurarán según la ubicación que corresponda a las instituciones en la conformación del sector público; la naturaleza económica de los ingresos y gastos; las finalidades que se persiguen de estos últimos; y, los consejos sectoriales de política; sin perjuicio de otras clasificaciones que se estimen pertinentes en aplicación del principio de transparencia”.

**Art. 87.- Contenido y consistencia de los presupuestos.** - El Presupuesto General del Estado, los presupuestos de los gobiernos autónomos descentralizados, los de las empresas públicas, de las entidades de seguridad social, y los de la banca pública, contendrán todos los ingresos, egresos y financiamiento. Los presupuestos serán consistentes con el respectivo Plan Nacional de Desarrollo, programación presupuestaria cuatrianual, programación fiscal, planes institucionales, directrices presupuestarias y reglas fiscales.  
*En el financiamiento de los presupuestos se deberá incluir los valores proyectados correspondientes, a las aplicaciones y fuentes de financiamiento por: cuentas por cobrar, cuentas por pagar, atrasos*

e instrumentos de liquidez, que impliquen variaciones de los saldos en las cuentas contables al finalizar el ejercicio fiscal.

En los presupuestos de las entidades públicas se deberán prever las asignaciones para el cumplimiento de sus obligaciones legales tanto las convencionales como las contractuales, incluyendo las obligaciones de ejercicios anteriores, cuotas y aportes correspondientes a compromisos internacionales, y el servicio de la amortización e intereses de la deuda pública. Además, dentro del presupuesto de inversión se deberán identificar las asignaciones para proyectos de inversión pública de aquellas destinadas para el cumplimiento de obligaciones de proyectos de gestión delegada, incluidas las derivadas de contratos de asociaciones público- privadas.

**“Art. 88.- Programas y proyectos de inversión.-** En la proforma del Presupuesto General del Estado se harán constar los programas y proyectos de inversión que estén incluidos en el Plan Anual de Inversiones, de conformidad con el Código Orgánico de Planificación y Finanzas Públicas y este Reglamento, los que se sujetarán a los techos de gasto establecidos por el ente rector de las finanzas públicas, con sus fuentes de financiamiento. Para el resto de entidades del sector público, en sus proformas constarán los programas y proyectos de inversión que sean aprobados por las instancias correspondientes en los planes de inversión anuales y plurianuales. En todos los casos, la inclusión de programas y proyectos de inversión en la Proforma Presupuestaria, deberán estar acorde con el Plan Nacional de Desarrollo y con los criterios de sostenibilidad fiscal, optimización y calidad del gasto que se emitan para el efecto por el ente rector de las finanzas públicas.”

**“Art. 91.- Responsabilidad de la programación y formulación presupuestaria.** - La máxima autoridad institucional y el responsable de la unidad financiera de cada entidad del sector público, en coordinación con las unidades administrativas y de Planificación, serán responsables de elaborar la programación y formulación presupuestaria institucional”.

**“Art. 139.- Plan de fortalecimiento y sostenibilidad fiscal.-** Cuando fuere necesario adoptar medidas para que no se sobrepasen los límites de endeudamiento público establecidos, el Ministerio de Economía y Finanzas emitirá las normas técnicas para la elaboración del plan de fortalecimiento y sostenibilidad fiscal para un período de 4 años, el mismo que deberá ser implementado por las entidades públicas que hayan sobrepasado los límites de endeudamiento público y que podrá ser ajustado anualmente”.

#### **Código Orgánico de Ordenamiento Territorial, Autonomía y Descentralización (COOTAD)**

**“Art. 90.- Atribuciones del Alcalde o Alcaldesa Metropolitano.-** Le corresponde al alcalde o alcaldesa metropolitano: literal g) Decidir el modelo de gestión administrativa mediante el cual deben ejecutarse el plan metropolitano de desarrollo y el de ordenamiento territorial, los planes de urbanismo y las correspondientes obras públicas; h) Elaborar el plan operativo anual y la correspondiente proforma del presupuesto institucional conforme al plan metropolitano de desarrollo y de ordenamiento territorial, observando los procedimientos participativos señalados en este Código. La proforma del presupuesto institucional deberá someterla a consideración del concejo metropolitano para su aprobación”.

**“Art. 164.- Criterios.** - Las finanzas públicas en todos los niveles de gobierno, se conducirán de forma sostenible, responsable y transparente a fin de alcanzar el buen vivir de la población, procurando la estabilidad económica. Los gobiernos autónomos descentralizados observarán reglas fiscales sobre el manejo de los recursos públicos, de endeudamiento y de la cooperación, de acuerdo con la ley que regule las finanzas públicas e incorporarán procedimientos eficaces que garanticen la rendición de cuentas ante la ciudadanía sobre el uso y manejo de los recursos financieros”.

**“Art. 190.- Organismos responsables.** - El organismo rector de las finanzas públicas determinará en la proforma presupuestaria, para cada ejercicio fiscal, las transferencias correspondientes a cada gobierno autónomo descentralizado, de manera predecible, directa, oportuna y automática, de acuerdo a las disposiciones que constan en la Constitución y el presente Código”.

**“Art. 212.- Endeudamiento público y reglas fiscales.** - Los actos, contratos y procedimientos del endeudamiento público de los gobiernos autónomos descentralizados se regirán por los preceptos de la Constitución y de las normas establecidas en la ley que regule las finanzas públicas, y se someterán a las reglas fiscales y de endeudamiento público análogas a las del presupuesto general del Estado”.

**“Art. 221.- Partes del presupuesto.** -El presupuesto de los gobiernos autónomos descentralizados constará de las siguientes partes:

- a) Ingresos
- b) Egresos
- e) Disposiciones Generales

El presupuesto contendrá, además, un anexo con el detalle distributivo de sueldos y salarios.

El presupuesto obligatoriamente contemplará el respectivo financiamiento para dar cumplimiento a los contratos colectivos, actas transaccionales o sentencias dictadas sea por los tribunales de conciliación y arbitraje o, los jueces laborales o constitucionales.”

**“Art. 222.- Agrupamiento del presupuesto.** - Los ingresos del presupuesto se agruparán por títulos y capítulos y se distribuirán por partidas. Los egresos se agruparán por programas, subprogramas y proyectos, conforme a la normativa vigente (...).”

**“Art. 230.- Áreas:** El presupuesto de gastos comprenderá las siguientes áreas:

- a) Servicios generales. - La función de servicios generales comprende aquellos que normalmente atiende la administración de asuntos internos de la entidad y el control del cumplimiento de la normativa de los gobiernos autónomos descentralizados.
- b) Servicios sociales. - La función de servicios sociales se relaciona con los servicios destinados a satisfacer necesidades sociales básicas.
- c) Servicios comunales. - La función de servicios comunales se refiere a las obras y servicios públicos necesarios para la vida de la comunidad.
- d) Servicios económicos. - La función de servicios económicos se refiere primordialmente a la provisión de las obras de infraestructura económica del territorio de cada nivel de gobierno; y,
- e) Servicios inclasificables. - Aquellos que no están previstos en los conceptos anteriores”.

**“Art. 234.- Contenido.** - Cada plan operativo anual deberá contener una descripción de la magnitud e importancia de la necesidad pública que satisface, la especificación de sus objetivos y metas, la indicación de los recursos necesarios para su cumplimiento (...).”

**“Art. 237.- Plazo para el cálculo definitivo.** - En base a la estimación provisional de ingresos, el ejecutivo local, con la asesoría del jefe de la dirección financiera y las dependencias respectivas, establecerá el cálculo definitivo de los ingresos y señalará a cada dependencia o servicio hasta el 15 de agosto, los límites del gasto a los cuales deberán ceñirse en la formulación de sus respectivos proyectos de presupuesto”.

**“Art. 238.- Participación ciudadana en la priorización del gasto.** - Las prioridades de gasto se establecerán desde las unidades básicas de participación y serán recogidas por la asamblea local o el organismo que en cada gobierno autónomo descentralizado se establezca como máxima instancia de participación. El cálculo definitivo de ingresos será presentado en el mismo plazo del inciso anterior, por el ejecutivo, en la asamblea local como insumo para la definición participativa de las prioridades de inversión del año siguiente.

La asamblea local o el organismo que en cada gobierno autónomo descentralizado se establezca como máxima instancia de participación, considerando el límite presupuestario, definirá prioridades anuales de inversión en función de los lineamientos del plan de desarrollo y de ordenamiento territorial, que serán procesadas por el ejecutivo local e incorporadas en los proyectos de presupuesto de las dependencias y servicios de los gobiernos autónomos descentralizados”.

**” Art. 241.- Participación ciudadana en la aprobación del anteproyecto de presupuesto.** - El anteproyecto de presupuesto será conocido por la asamblea local o el organismo que en cada gobierno autónomo descentralizado se establezca como máxima instancia de participación, antes de su presentación al órgano legislativo correspondiente, y emitirá mediante resolución su conformidad con las prioridades de inversión definidas en dicho instrumento. La resolución de dicho organismo se adjuntará a la documentación que se remitirá conjuntamente con el anteproyecto de presupuesto al órgano legislativo local”.

**“Art. 246.- Limitaciones del legislativo.** - El órgano legislativo del gobierno autónomo descentralizado no podrá aumentar la estimación de los ingresos de la proforma presupuestaria, salvo que se demuestre la existencia de ingresos no considerados en el cálculo respectivo”.

**“Art. 249.- Presupuesto para los grupos de atención prioritaria.** - No se aprobará el presupuesto del gobierno autónomo descentralizado si en el mismo no se asigna, por lo menos, el diez por ciento (10%) de sus ingresos no tributarios para el financiamiento de la planificación y ejecución de programas sociales para la atención a grupos de atención prioritaria”.

**“Artículo 250.- Programación de actividades.**- Una vez sancionada la normativa presupuestaria, los responsables de los programas, subprogramas o proyectos elaborarán con las unidades de planificación y financiera la programación de actividades de los gobiernos autónomos descentralizados y someterán a consideración del ejecutivo del gobierno autónomo un calendario de ejecución y desarrollo de actividades, detalladas por trimestres, el mismo que se conocerá en el seno de la asamblea territorial o del organismo que en cada gobierno autónomo descentralizado se establezca como máxima instancia de participación. Esta programación guardará coherencia con el plan de desarrollo y de ordenamiento territorial”.

**“Art. 267.- De las empresas públicas.** - Los presupuestos de las empresas públicas de los gobiernos autónomos descentralizados, sean de servicios públicos o de cualquier otra naturaleza, se presentarán como anexos en el presupuesto general del respectivo gobierno; serán aprobados por sus respectivos directorios y pasarán a conocimiento del órgano legislativo correspondiente. Entre



los egresos constarán obligatoriamente las partidas necesarias para cubrir el servicio de intereses y amortización de préstamos”.

**“Art 270.- Asignaciones.** - El presupuesto de gastos de las empresas de los gobiernos autónomos descentralizados se presentará dividido por programas y dentro de éstos se harán constar las actividades y proyectos correspondientes. En las actividades y proyectos se establecerán las partidas que expresarán el objeto o materia del gasto”.

#### **Ley Orgánica del Sistema Nacional de Contratación Pública (LOSNCP)**

**“Art. 22.- Plan anual de contratación.** - Las Entidades Contratantes, para cumplir con los objetivos del Plan Nacional de Desarrollo, sus objetivos y necesidades institucionales, formularán el Plan Anual de Contratación con el presupuesto correspondiente, de conformidad a la planificación plurianual de la Institución, asociados al Plan Nacional de Desarrollo y a los presupuestos del Estado. El Plan será publicado obligatoriamente en la página Web de la Entidad Contratante dentro de los quince (15) días del mes de enero de cada año e inter operará con el portal de COMPRAS PÚBLICAS. De existir reformas al Plan Anual de Contratación, éstas serán publicadas siguiendo los mismos mecanismos previstos en este inciso”.

#### **Reglamento a la Ley Orgánica del Sistema Nacional de Contratación Pública (LOSNCP)**

**Art. 43.- Plan Anual de Contratación - PAC.-** Hasta el 15 de enero de cada año, la máxima autoridad o su delegado, aprobará y publicará el Plan Anual de Contratación PAC, que contendrá las adquisiciones relacionadas a los bienes, obras y servicios, incluidos los de consultoría que requieran las entidades contratantes en el año fiscal, detallando la siguiente información:

- 1.- Los procesos de contratación que se realizarán en el año fiscal;
  - 2.- Descripción detallada del objeto de contratación que guarde concordancia con el código del clasificador central de productos, CPC; para que los proveedores puedan identificar las obras, bienes, servicios o consultoría a contratarse;
  - 3.- El presupuesto estimativo de los bienes, servicios u obras a adquirir o contratar; y,
  - 4.- El cronograma de implementación del Plan.
- Los procesos de contratación deberán ejecutarse de conformidad y en la oportunidad determinada en el Plan Anual de Contratación elaborado por cada entidad contratante, previa la obtención de la certificación de la disponibilidad presupuestaria, a menos que circunstancias no previstas al momento de la elaboración del PAC hagan necesaria su modificación.

Los formatos del PAC serán elaborados por el Servicio Nacional de Contratación Pública y publicados en el Portal COMPRASPÚBLICAS.

*Las entidades contratantes podrán modificar el PAC a través de una resolución administrativa debidamente motivada, siempre y cuando tales reformas obedezcan a una justificación técnica y económica, o por causas de caso fortuito o fuerza mayor debidamente sustentadas”*

### **Ley Orgánica de Servicio Público (LOSEP)**

**“Art 55.- Del subsistema de planificación del talento humano.** - Es el conjunto de normas, técnicas y procedimientos orientados a determinar la situación histórica, actual y futura del talento humano, a fin de garantizar la cantidad y calidad de este recurso, en función de la estructura administrativa correspondiente”.

**“Art 56.- De la planificación institucional del talento humano.** -Las Unidades de Administración del Talento Humano estructurarán, elaborarán y presentarán la planificación del talento humano, en función de los planes, programas, proyectos y procesos a ser ejecutados. Las Unidades de Administración del Talento Humano de las Entidades del Sector Público, enviarán al Ministerio de Relaciones Laborales, la planificación institucional del talento humano para el año siguiente para su aprobación, la cual se presentará treinta días posteriores a la expedición de las Directrices Presupuestarias para la Proforma Presupuestaria del año correspondiente.

*Esta norma no se aplicará a los miembros activos de las Fuerzas Armadas y Policía Nacional, Universidades y Escuelas Politécnicas Públicas y a las entidades sujetas al ámbito de la Ley Orgánica de Empresas Públicas.*

*Los Gobiernos Autónomos Descentralizados, sus entidades y regímenes especiales, obligatoriamente tendrán su propia planificación anual del talento humano, la que será sometida a su respectivo órgano legislativo”.*

### **Reglamento a la LOSEP**

**“Art 141.- De la planificación institucional del talento humano.** - Sobre la base de las políticas, normas e instrumentos del Ministerio de Relaciones Laborales, las UATH, de conformidad con el plan estratégico institucional, portafolio de productos, servicios, procesos, y procedimientos diseñarán los lineamientos en que se fundamentarán las diferentes unidades o procesos administrativos, para la elaboración de la planificación del talento humano necesario en cada una de ellas.

*Posteriormente las UATH deberán remitir la información en el término señalado en el segundo inciso del artículo 56 de la LOSEP, para la aprobación del Ministerio de Relaciones Laborales. La planificación del talento humano se constituirá en un referente para los procesos de creación de puestos, la contratación de servicios ocasionales, contratos civiles de servicios profesionales, los convenios o contratos de pasantías o prácticas laborales, la supresión de puestos y demás movimientos de personal, y se registrarán en el sistema de información que el Ministerio de Relaciones Laborales determine.*

*En cumplimiento de lo determinado en el tercer y cuarto inciso del artículo 56 de la LOSEP esta disposición no será aplicable para los miembros activos de las Fuerzas Armadas y Policía Nacional, Universidades y Escuelas Politécnicas Públicas, aquellas sujetas al ámbito de la Ley Orgánica de Empresas Públicas y Gobiernos Autónomos Descentralizados, sus entidades y regímenes especiales; sin embargo, las UATH de estas instituciones registrarán la creación de puestos, la contratación de*

servicios ocasionales, contratos civiles de servicios profesionales, los convenios o contratos de pasantías o prácticas laborales, la supresión de puestos y demás movimientos de personal en el sistema de información que el Ministerio de Relaciones Laborales determine y en el Sistema Presupuestario de Remuneraciones y Nómina eSIPREN en los casos que corresponda”.

**“Art 142.- Efectos de la planificación del talento humano.-** Las UATH, sobre la base de la planificación a que se refiere el artículo 141 de este Reglamento General pondrán en consideración de la autoridad nominadora anualmente, las recomendaciones sobre traslados, traspasos, cambios administrativos, intercambio voluntario de puestos, creación y/o supresión de puestos, contratos de servicios ocasionales, contratos civiles de servicios profesionales, convenios o contratos de pasantías o prácticas, que la institución deba ejecutar para optimizar recursos y orientarse a la consecución de sus metas, objetivos y planificación estratégica”.

### **Ley Orgánica de Empresas Públicas (LOEP)**

**“Art. 3.- PRINCIPIOS.** - Las empresas públicas se rigen por los siguientes principios:

- (...) 3. Actuar con eficiencia, racionalidad, rentabilidad (...);
- 6. Preservar y controlar la propiedad estatal y la actividad empresarial pública”.

**“Art. 9.- ATRIBUCIONES DEL DIRECTORIO.** - Son atribuciones del Directorio las siguientes:

1. Establecer las políticas y metas de la Empresa, en concordancia con las políticas nacionales, regionales, provinciales o locales formuladas por los órganos competentes y evaluar su cumplimiento;
2. Aprobar los programas anuales y plurianuales de inversión y reinversión de la empresa pública de conformidad con el Plan Nacional de Desarrollo;
4. Aprobar las políticas aplicables a los planes estratégicos, objetivos de gestión, presupuesto anual, estructura organizacional y responsabilidad social corporativa;
5. Aprobar el Presupuesto General de la Empresa y evaluar su ejecución;
6. Aprobar el Plan Estratégico de la empresa, elaborado y presentado por la Gerencia General, y evaluar su ejecución (...).”.

**“Art. 11.- DEBERES Y ATRIBUCIONES DEL GERENTE GENERAL.** - El Gerente General, como responsable de la administración y gestión de la empresa pública, tendrá los siguientes deberes y atribuciones:

(...)

4. Administrar la empresa pública, velar por su eficiencia empresarial e informar al Directorio trimestralmente o cuando sea solicitado por éste, sobre los resultados de la gestión de aplicación de las políticas y de los resultados de los planes, proyectos y presupuestos, en ejecución o ya ejecutados;
6. Preparar para conocimiento y aprobación del Directorio el Plan General de Negocios, Expansión e Inversión y el Presupuesto General de la empresa pública;



7. Aprobar el Plan Anual de Contrataciones (PAC) en los plazos y formas previstos en la ley. (...)"

**"Art. 39.- EXCEDENTES.** - Las empresas públicas deberán propender que a través de las actividades económicas que realicen se generen excedentes o superávit, los que servirán para el cumplimiento de los fines y objetivos previstos en el artículo 2 de esta Ley (...)"

**Resoluciones Municipales Vigentes:**

Resolución N° A 003-2021 de 15 de enero 2021, el Alcalde Metropolitano de Quito emitió los "LINEAMIENTOS PARA LA PLANIFICACIÓN Y EJECUCIÓN PRESUPUESTARIA, OPTIMIZACIÓN DEL GASTO Y, PROGRAMACIÓN DE CAJA Y FONDOS PARA AFRONTAR LAS CIRCUNSTANCIAS DE EXCEPCIÓN DERIVADAS DE LA PANDEMIA DEL COVID-19.

3. ANÁLISIS Y JUSTIFICACIÓN

3.1. INFORME DE INGRESOS

A fin de cumplir con los principios de transparencia fiscal, se presenta el análisis de los Ingresos Municipales, considerados en la Proforma Presupuestaria 2023 del GAD DMQ, los cuales no incluyen los ingresos por concepto del "Proyecto Primera Línea del Metro de Quito".

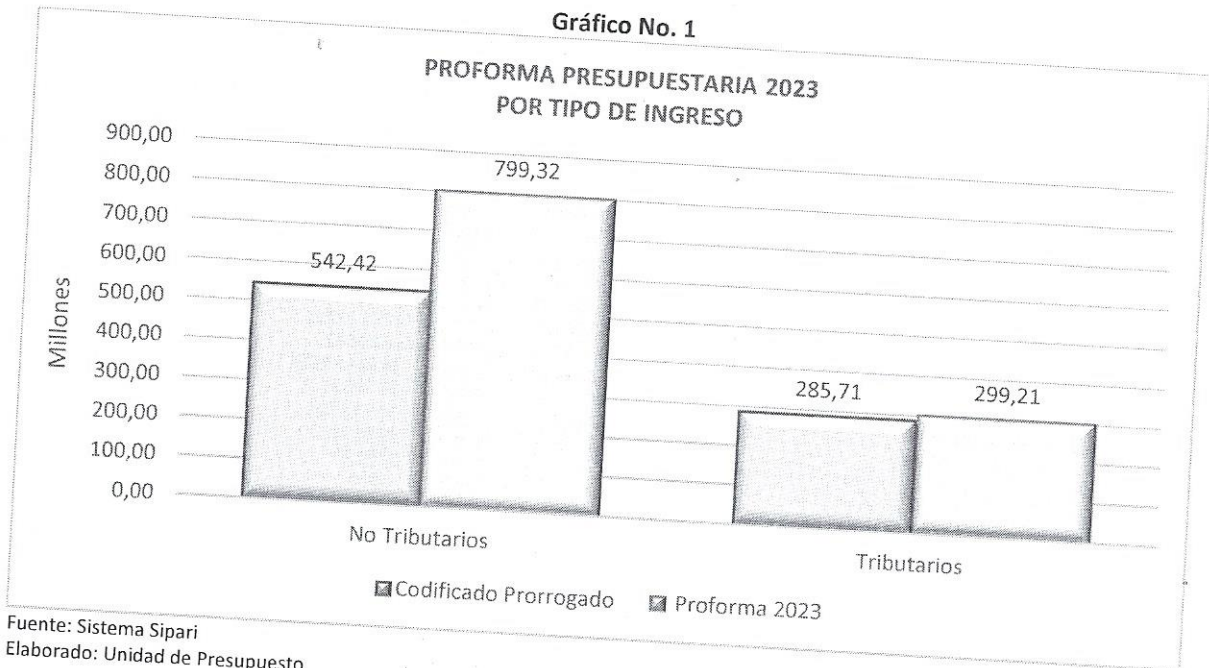
**Clasificación de los Ingresos**

A continuación, se presenta el resumen comparativo de los ingresos contemplados en el Codificado Prorrogado 2023 y los considerados en la Proforma Presupuestaria 2023, valores que no incluyen el PPLMQ, y de acuerdo al artículo 223 del COOTAD.

Tabla No. 1

MUNICIPIO DEL DISTRITO METROPOLITANO DE QUITO PROFORMA PRESUPUESTARIA 2023 RESUMEN DE INGRESOS POR TIPO						
Tipo de Ingreso	Codificado Prorrogado	% Part.	Proforma 2023	% Part.	Variación	% Var.
Tributarios	285.712.255,36	34,50%	299.206.682,38	27,24%	13.494.427,02	4,72%
No Tributarios	542.418.189,49	65,50%	799.322.418,41	72,76%	256.904.228,92	47,36%
<b>Total general</b>	<b>828.130.444,85</b>	<b>100,00%</b>	<b>1.098.529.100,79</b>	<b>100,00%</b>	<b>270.398.655,94</b>	<b>32,65%</b>

Fuente: Sistema Sipari  
Elaborado: Unidad de Presupuesto



Comparando el monto codificado del presente ejercicio fiscal con los ingresos de la proforma para el 2023, se plantea un incremento en el presupuesto de USD 270.398.655,94, es decir 32,65%.

### INGRESOS TRIBUTARIOS

Los ingresos tributarios constituidos por impuestos, tasas y contribuciones, presenta un incremento del 4,72% con respecto al presupuesto prorrogado del año 2023.

### INGRESOS NO TRIBUTARIOS

En los ingresos no tributarios compuestos por rentas patrimoniales, transferencias, aportes, ventas de activos y otros, en relación al codificado del año 2023 muestra un incremento del 47,36 % respecto al presupuesto prorrogado del año 2023.

**Tabla No. 2**  
**MUNICIPIO DEL DISTRITO METROPOLITANO DE QUITO**  
**PROFORMA PRESUPUESTARIA 2023**  
**CLASIFICACIÓN POR TIPO DE INGRESO**

Tipo de Ingreso	Codificado Prorrogado	% Part.	Proforma 2023	% Part.	Variación	% Var.
<b>Tributarios</b>	<b>285.712.255,36</b>	<b>34,50%</b>	<b>299.206.682,38</b>	<b>27,24%</b>	<b>13.494.427,02</b>	<b>4,72%</b>
<b>11 IMPUESTOS</b>	<b>219.997.505,25</b>	<b>26,57%</b>	<b>234.920.727,34</b>	<b>21,39%</b>	<b>14.923.222,09</b>	<b>6,78%</b>
110102 A la Utilidad por la Venta de Predios Urbanos	26.752.598,77	3,23%	28.054.326,34	2,55%	1.301.727,57	4,87%
110201 A los Predios Urbanos	73.316.022,38	8,85%	71.019.616,71	6,46%	-2.296.405,67	-3,13%
110202 A los Predios Rurales	4.173.540,63	0,50%	4.395.597,13	0,40%	222.056,50	5,32%
110203 A la Inscripción en el Registro de la Propi	225,09	0,00%	261,15	0,00%	36,06	16,02%
110205 De Vehículos Motorizados de Transporte Terr	5.025.493,82	0,61%	5.225.957,71	0,48%	200.463,89	3,99%
110206 De Alcabalas	26.586.466,67	3,21%	27.425.115,24	2,50%	838.648,57	3,15%
110207 A los Activos Totales	33.854.262,74	4,09%	40.959.977,46	3,73%	7.105.714,72	20,99%
110312 A los Espectáculos Públicos	1.616.540,74	0,20%	2.073.834,29	0,19%	457.293,55	28,29%
110704 Patentes Comerciales, Industriales, Financi	48.672.336,81	5,88%	55.766.017,71	5,08%	7.093.680,90	14,57%
110710 Al Juego	17,60	0,00%	23,60	0,00%	6,00	34,09%
<b>13 TASAS Y CONTRIBUCIONES</b>	<b>65.714.750,11</b>	<b>7,94%</b>	<b>64.285.955,04</b>	<b>5,85%</b>	<b>-1.428.795,07</b>	<b>-2,17%</b>
130102 Acceso a Lugares Públicos	130.000,00	0,02%	220.000,00	0,02%	90.000,00	69,23%

Tipo de Ingreso	Codificado Prorrogado	% Part.	Proforma 2023	% Part.	Variación	% Var.
130103 Ocupación de Lugares Públicos	700.763,99	0,08%	701.879,48	0,06%	1.115,49	0,16%
130107 Venta de Bases	5.000,00	0,00%	5.000,00	0,00%	0,00	0,00%
130108 Prestación de Servicios	7.018.282,28	0,85%	15.999.711,01	1,46%	8.981.428,73	127,97%
130110 Control de Alimentos y de Establecimientos	130,52	0,00%	181,67	0,00%	51,15	39,19%
130111 Inscripciones, Registros y Matriculas	200.000,00	0,02%	360.000,00	0,03%	160.000,00	80,00%
130112 Permisos, Licencias y Patentes	204.511,00	0,02%	204.823,81	0,02%	312,81	0,15%
130113 Registro Sanitario y Toxicología	3.549,11	0,00%	4.624,62	0,00%	1.075,51	30,30%
130118 Aprobación de Planos e Inspección de Constr	1.268.208,21	0,15%	1.331.927,97	0,12%	63.719,76	5,02%
130128 Patentes de Conservación Minera	40.000,00	0,00%	40.000,00	0,00%	0,00	0,00%
130199 Otras Tasas	13.509.665,04	1,63%	14.924.579,18	1,36%	1.414.914,14	10,47%
130307 Superficiales Mineros	15.000,00	0,00%	15.750,00	0,00%	750,00	5,00%
130308 Regalías Mineras	309.872,87	0,04%	269.016,95	0,02%	-40.855,92	-13,18%
130399 Otras Concesiones	764.347,70	0,09%	764.355,71	0,07%	8,01	0,00%
130407 Repavimentación Urbana	1.478,37	0,00%	1.953,69	0,00%	475,32	32,15%
130408 Aceras, Bordillos y Cercas	109,34	0,00%	221,76	0,00%	112,42	102,82%
130413 Obras de Regeneración Urbana	2.567,01	0,00%	4.287,63	0,00%	1.720,62	67,03%
130499 Otras Contribuciones	41.541.264,67	5,02%	29.437.641,56	2,68%	-12.103.623,11	-29,14%
<b>No Tributarios</b>	<b>542.418.189,49</b>	<b>65,50%</b>	<b>799.322.418,41</b>	<b>72,76%</b>	<b>256.904.228,92</b>	<b>47,36%</b>
<b>14 VENTA DE BIENES Y SERVICIOS</b>	<b>501.060,00</b>	<b>0,06%</b>	<b>871.500,50</b>	<b>0,08%</b>	<b>370.440,50</b>	<b>73,93%</b>
140204 De Oficina, Didácticos y Publicaciones	501.060,00	0,06%	871.495,00	0,08%	370.435,00	73,93%
140306 De Correos	0,00	0,00%	1,50	0,00%	1,50	0,00%
140399 Otros Servicios Técnicos y Especializados	0,00	0,00%	4,00	0,00%	4,00	0,00%
<b>17 RENTAS DE INVERSIONES Y MULTAS</b>	<b>29.125.459,05</b>	<b>3,52%</b>	<b>38.060.556,67</b>	<b>3,46%</b>	<b>8.935.097,62</b>	<b>30,68%</b>
170102 Intereses y Comisiones de Títulos - Valores	1.527.958,63	0,18%	1.527.958,63	0,14%	0,00	0,00%
170107 Dividendos de Sociedades y Empresas Privadas	0,00	0,00%	362.480,57	0,03%	362.480,57	0,00%
170199 Intereses por Otras Operaciones	8.346,44	0,00%	8.727,92	0,00%	381,48	4,57%
170202 Edificios, Locales y Residencias	35.000,00	0,00%	35.000,00	0,00%	0,00	0,00%
170299 Otros Arrendamientos	550.000,00	0,07%	2.050.000,00	0,19%	1.500.000,00	272,73%
170301 Tributaria	5.171.637,51	0,62%	8.635.047,10	0,79%	3.463.409,59	66,97%
170401 Tributarias	4.956.139,28	0,60%	7.133.687,57	0,65%	2.177.548,29	43,94%
170402 Infracción a Ordenanzas Municipales	1.002.196,42	0,12%	2.358.894,99	0,21%	1.356.698,57	135,37%
170404 Incumplimientos de Contratos	67.000,00	0,01%	89.410,00	0,01%	22.410,00	33,45%
170416 Infracciones a la Ley Orgánica de Transport	15.031.813,77	1,82%	15.058.047,39	1,37%	26.233,62	0,17%
170499 Otras Multas	775.367,00	0,09%	801.302,50	0,07%	25.935,50	3,34%
<b>18 TRANSFERENCIAS Y DONACIONES CORRIENTES</b>	<b>1.200.000,00</b>	<b>0,14%</b>	<b>1.200.000,00</b>	<b>0,11%</b>	<b>0,00</b>	<b>0,00%</b>
180416 De Excedentes de Empresas Públicas	1.200.000,00	0,14%	1.200.000,00	0,11%	0,00	0,00%
<b>19 OTROS INGRESOS</b>	<b>2.469.314,99</b>	<b>0,30%</b>	<b>1.155.174,19</b>	<b>0,11%</b>	<b>-1.314.140,80</b>	<b>-53,22%</b>
190101 Ejecución de Garantías	15.000,00	0,00%	6.500,00	0,00%	-8.500,00	-56,67%
190201 Indemnizaciones por Siniestros	15.000,00	0,00%	15.000,00	0,00%	0,00	0,00%
190299 Otras Indemnizaciones y Valores no Reclamad	22.000,00	0,00%	23.300,00	0,00%	1.300,00	5,91%
190401 Comisiones	232.801,53	0,03%	237.818,14	0,02%	5.016,61	2,15%
190407 Devolución de disponibilidades	100.000,00	0,01%	100.000,00	0,01%	0,00	0,00%
190499 Otros no Especificados	1.000,00	0,00%	9.000,00	0,00%	8.000,00	800,00%
<b>24 VENTA DE ACTIVOS NO FINANCIEROS</b>	<b>2.098.513,46</b>	<b>0,25%</b>	<b>778.556,05</b>	<b>0,07%</b>	<b>-1.319.957,41</b>	<b>-62,90%</b>
240105 Vehículos	132.931,88	0,02%	158.544,99	0,01%	25.613,11	19,27%
240201 Terrenos	60.000,00	0,01%	60.000,00	0,01%	0,00	0,00%
240202 Edificios, Locales y Residencias	72.921,88	0,01%	98.534,99	0,01%	25.613,11	35,12%
<b>28 TRANSFERENCIAS Y DONACIONES DE CAPITAL E INVERS</b>	<b>349.350.063,58</b>	<b>42,19%</b>	<b>504.570.375,37</b>	<b>45,93%</b>	<b>155.220.311,79</b>	<b>44,43%</b>
280101 Del Presupuesto General del Estado	342.831.466,95	41,40%	504.330.375,37	45,91%	161.498.908,42	47,11%
280111 De Convenios Legalmente Suscritos	85.000,00	0,01%	240.000,00	0,02%	155.000,00	182,35%
281002 Del Presupuesto General de Estado a Gobiern	6.433.596,63	0,78%	0,00	0,00%	-6.433.596,63	100,00%
<b>37 SALDOS DISPONIBLES</b>	<b>152.766.395,45</b>	<b>18,45%</b>	<b>245.806.243,14</b>	<b>22,38%</b>	<b>93.039.847,69</b>	<b>60,90%</b>
370102 De Fondos de Autogestión	152.766.395,45	18,45%	245.806.243,14	22,38%	93.039.847,69	60,90%
<b>38 CUENTAS PENDIENTES POR COBRAR</b>	<b>6.872.964,54</b>	<b>0,83%</b>	<b>7.500.023,55</b>	<b>0,68%</b>	<b>627.059,01</b>	<b>9,12%</b>
380101 De Cuentas por Cobrar	3.719.041,28	0,45%	4.388.000,51	0,40%	668.959,23	17,99%
380107 De anticipos por Devengar de Ejercicios Anteriores de Gobiernos Autónomos Descentralizados y Empresas Públicas-Compra de Bienes y/o Servicios.	2.786.400,00	0,34%	2.995.655,35	0,27%	209.255,35	7,51%
380108 De anticipos por Devengar de Ejercicios Anteriores de Gobiernos Autónomos Descentralizados y Empresas Públicas-Construcción de Obras	367.523,26	0,04%	116.367,69	0,01%	-251.155,57	-68,34%
<b>Total general</b>	<b>828.130.444,85</b>	<b>100,00%</b>	<b>1.098.529.100,79</b>	<b>100,00%</b>	<b>270.398.655,94</b>	<b>32,65%</b>

Fuente: Sistema Sipari  
Elaborado: Unidad de Presupuesto

### Ingresos por clasificación económica

A continuación, se presenta el resumen de los ingresos contemplados en la Proforma Presupuestaria 2023 por clasificación económica.

Tabla No. 3

MUNICIPIO DEL DISTRITO METROPOLITANO DE QUITO  
PROFORMA PRESUPUESTARIA 2023  
CLASIFICACIÓN ECONÓMICA

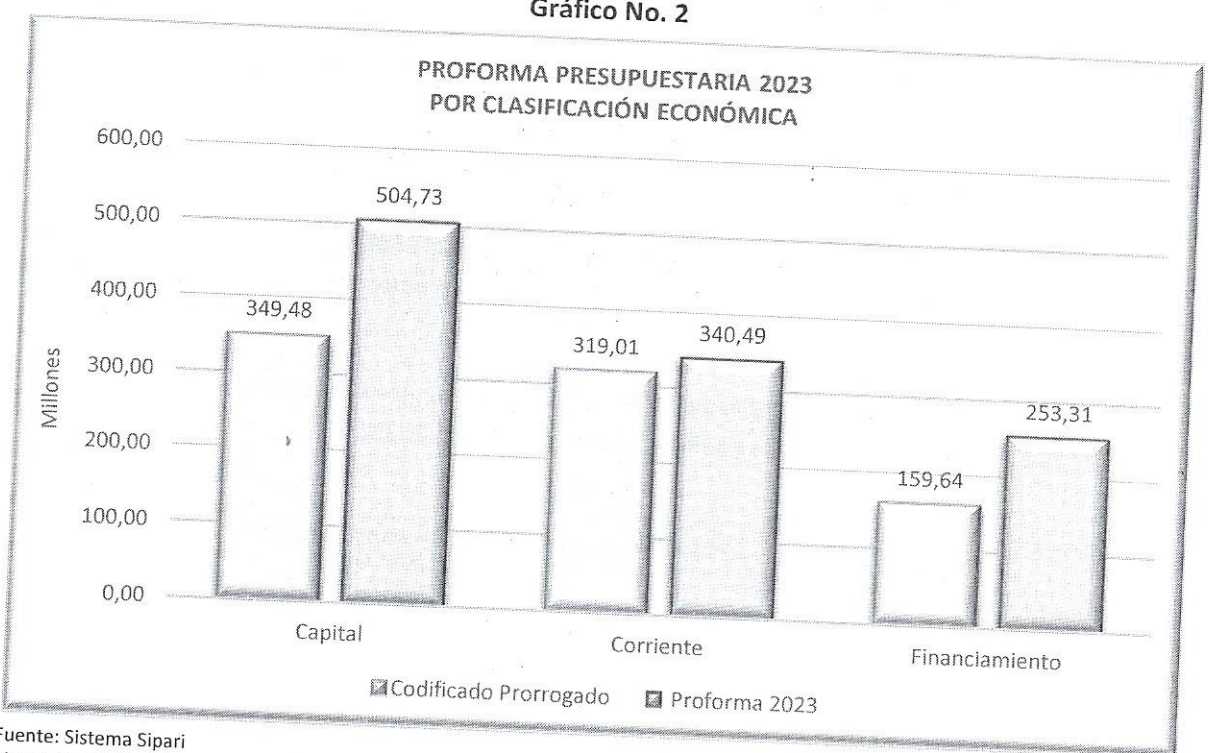
Tipo de Ingreso	Codificado Prorrogado	% Part.	Proforma 2023	% Part.	Variación	% Var.
Capital	349.482.995,46	42,20%	504.728.920,36	45,95%	155.245.924,90	44,42%
Corriente	319.008.089,40	38,52%	340.493.913,74	31,00%	21.485.824,34	6,74%
Financiamiento	159.639.359,99	19,28%	253.306.266,69	23,06%	93.666.906,70	58,67%
<b>Total general</b>	<b>828.130.444,85</b>	<b>100,00%</b>	<b>1.098.529.100,79</b>	<b>100,00%</b>	<b>270.398.655,94</b>	<b>32,65%</b>

Fuente: Sistema Sipari  
Elaborado: Unidad de Presupuesto

Los ingresos de capital, corriente y de financiamiento tienen una participación sobre los ingresos totales contemplados en la Proforma del 2023, del 45,95%, 31% y 23,06%, respectivamente.

Haciendo un análisis de los ingresos para el 2023 según su clasificación económica en relación al Codificado Prorrogado del año 2023, los Ingresos de capital, corriente y financiamiento incrementan en 44,42%, 6,74% y 58,67, respectivamente lo que representa una variación en positivo de USD 270.398.655,94.


Gráfico No. 2



Fuente: Sistema Sipari  
Elaborado: Unidad de Presupuesto

**Gráfico No. 3**

**Proforma 2023**



Fuente: Sistema Sipari  
Elaborado: Unidad de Presupuesto

A continuación, se analiza cada uno de los tipos de Ingresos desglosado por los rubros que lo conforman.

### 1. INGRESOS CORRIENTES

Los ingresos corrientes están conformados por impuestos, tasas, contribuciones, venta de bienes y servicios de consumo, rentas de inversiones, multas tributarias y no tributarias, transferencias, donaciones y otros ingresos.

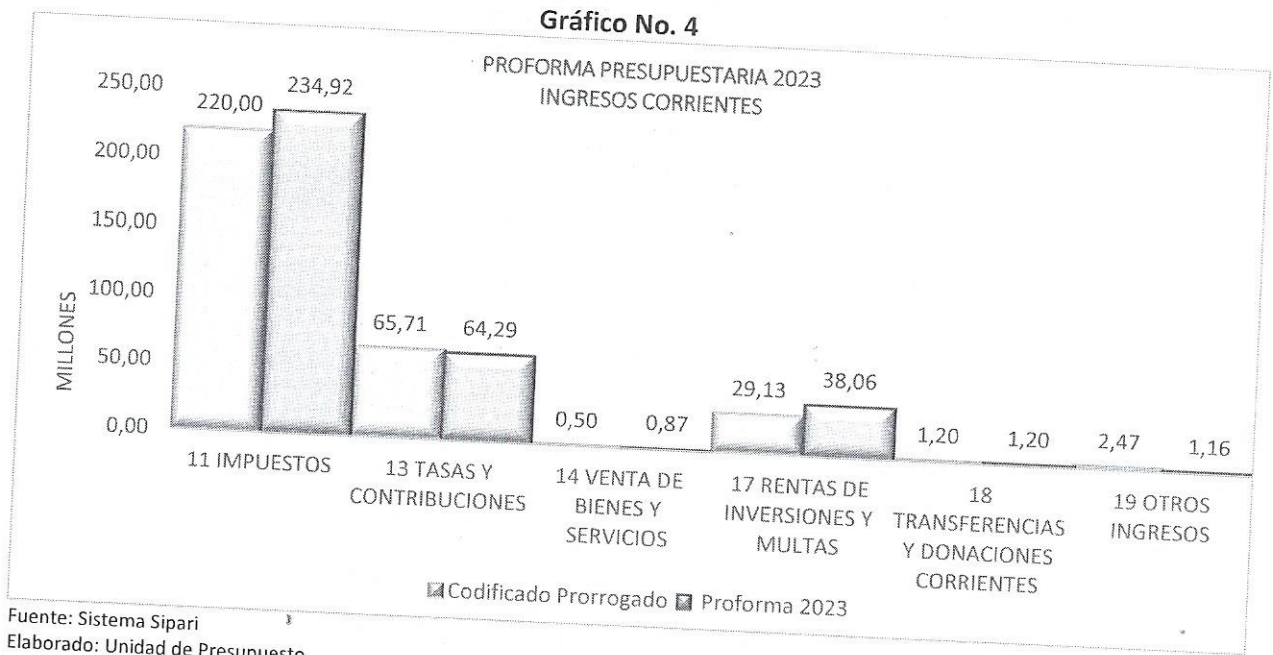
Como se muestra en la siguiente tabla, este tipo de ingresos presenta un incremento de USD 21.485.824,34; en relación al codificado prorrogado del 2023.

**Tabla No. 4**

MUNICIPIO DEL DISTRITO METROPOLITANO DE QUITO PROFORMA PRESUPUESTARIA 2023 INGRESO CORRIENTE						
Tipo de Ingreso	Codificado Prorrogado	% Part.	Proforma 2023	% Part.	Variación	% Var.
<b>Corriente</b>						
11 IMPUESTOS	219.997.505,25	68,96%	234.920.727,34	68,99%	14.923.222,09	6,78%
13 TASAS Y CONTRIBUCIONES	65.714.750,11	20,60%	64.285.955,04	18,88%	-1.428.795,07	-2,17%
14 VENTA DE BIENES Y SERVICIOS	501.060,00	0,16%	871.500,50	0,26%	370.440,50	73,93%
17 RENTAS DE INVERSIONES Y MULTAS	29.125.459,05	9,13%	38.060.556,67	11,18%	8.935.097,62	30,68%
18 TRANSFERENCIAS Y DONACIONES CORRIENTES	1.200.000,00	0,38%	1.200.000,00	0,35%	0,00	0,00%
19 OTROS INGRESOS	2.469.314,99	0,77%	1.155.174,19	0,34%	-1.314.140,80	-53,22%
<b>Total general</b>	<b>319.008.089,40</b>	<b>100,00%</b>	<b>340.493.913,74</b>	<b>100,00%</b>	<b>21.485.824,34</b>	<b>6,74%</b>

Fuente: Sistema Sipari  
Elaborado: Unidad de Presupuesto





En la tabla 5, se presenta el detalle de las partidas presupuestarias de los ingresos corrientes para la Proforma 2023, clasificadas en impuestos, tasas y contribuciones, venta de bienes y servicios, rentas de inversiones y multas, transferencias y donaciones corrientes, y otros ingresos.

**Tabla No. 5**  
MUNICIPIO DEL DISTRITO METROPOLITANO DE QUITO  
PROFORMA PRESUPUESTARIA 2023  
INGRESO CORRIENTE

Tipo de Ingreso Corriente	Codificado Prorrogado	% Part.	Proforma 2023	% Part.	Variación	% Var.
<b>11 IMPUESTOS</b>	<b>219.997.505,25</b>	<b>68,96%</b>	<b>234.920.727,34</b>	<b>68,99%</b>	<b>14.923.222,09</b>	<b>6,78%</b>
110102 A la Utilidad por la Venta de Predios Urbanos	26.752.598,77	8,39%	28.054.326,34	8,24%	1.301.727,57	4,87%
110202 A los Predios Urbanos	73.316.022,38	22,98%	71.019.616,71	20,86%	-2.296.405,67	-3,13%
110203 A los Predios Rurales	4.173.540,63	1,31%	4.395.597,13	1,29%	222.056,50	5,32%
110203 A la Inscripción en el Registro de la Propiedad	225,09	0,00%	261,15	0,00%	36,06	16,02%
110205 De Vehículos Motorizados de Transporte Terrestre	5.025.493,82	1,58%	5.225.957,71	1,53%	200.463,89	3,99%
110206 De Alcabalas	26.586.466,67	8,33%	27.425.115,24	8,05%	838.648,57	3,15%
110207 A los Activos Totales	33.854.262,74	10,61%	40.959.977,46	12,03%	7.105.714,72	20,99%
110312 A los Espectáculos Públicos	1.616.540,74	0,51%	2.073.834,29	0,61%	457.293,55	28,29%
110704 Patentes Comerciales, Industriales, Financieras	48.672.336,81	15,26%	55.766.017,71	16,38%	7.093.680,90	14,57%
110710 Al Juego	17,60	0,00%	23,60	0,00%	6,00	34,09%
<b>13 TASAS Y CONTRIBUCIONES</b>	<b>65.714.750,11</b>	<b>20,60%</b>	<b>64.285.955,04</b>	<b>18,88%</b>	<b>-1.428.795,07</b>	<b>-2,17%</b>
130102 Acceso a Lugares Públicos	130.000,00	0,04%	220.000,00	0,06%	90.000,00	69,23%
130103 Ocupación de Lugares Públicos	700.763,99	0,22%	701.879,48	0,21%	1.115,49	0,16%
130107 Venta de Bases	5.000,00	0,00%	5.000,00	0,00%	0,00	0,00%
130108 Prestación de Servicios	7.018.282,28	2,20%	15.999.711,01	4,70%	8.981.428,73	127,97%
130110 Control de Alimentos y de Establecimientos	130,52	0,00%	181,67	0,00%	51,15	39,19%
130111 Inscripciones, Registros y Matrículas	200.000,00	0,06%	360.000,00	0,11%	160.000,00	80,00%
130112 Permisos, Licencias y Patentes	204.511,00	0,06%	204.823,81	0,06%	312,81	0,15%
130113 Registro Sanitario y Toxicología	3.549,11	0,00%	4.624,62	0,00%	1.075,51	30,30%
130118 Aprobación de Planos e Inspección de Construcción	1.268.208,21	0,40%	1.331.927,97	0,39%	63.719,76	5,02%
130128 Patentes de Conservación Minera	40.000,00	0,01%	40.000,00	0,01%	0,00	0,00%
130199 Otras Tasas	13.509.665,04	4,23%	14.924.579,18	4,38%	1.414.914,14	10,47%
130307 Superficiales Mineros	15.000,00	0,00%	15.750,00	0,00%	750,00	5,00%
130308 Regalías Mineras	309.872,87	0,10%	269.016,95	0,08%	-40.855,92	-13,18%
130399 Otras Concesiones	764.347,70	0,24%	764.355,71	0,22%	8,01	0,00%
130407 Repavimentación Urbana	1.478,37	0,00%	1.953,69	0,00%	475,32	32,15%
130408 Aceras, Bordillos y Cercas	109,34	0,00%	221,76	0,00%	112,42	102,82%
130413 Obras de Regeneración Urbana	2.567,01	0,00%	4.287,63	0,00%	1.720,62	67,03%
130499 Otras Contribuciones	41.541.264,67	13,02%	29.437.641,56	8,65%	-12.103.623,11	-29,14%
<b>14 VENTA DE BIENES Y SERVICIOS</b>	<b>501.060,00</b>	<b>0,16%</b>	<b>871.500,50</b>	<b>0,26%</b>	<b>370.440,50</b>	<b>73,93%</b>
140204 De Oficina, Didácticos y Publicaciones	501.060,00	0,16%	871.495,00	0,26%	370.435,00	73,93%

MUNICIPIO DEL DISTRITO METROPOLITANO DE QUITO PROFORMA PRESUPUESTARIA 2023 INGRESO CORRIENTE						
Tipo de Ingreso	Codificado Prorrogado	% Part.	Proforma 2023	% Part.	Variación	% Var.
140306 De Correos		0,00%	1,50	0,00%	1,50	0,00%
140399 Otros Servicios Técnicos y Especializados		0,00%	4,00	0,00%	4,00	0,00%
<b>17 RENTAS DE INVERSIONES Y MULTAS</b>	<b>29.125.459,05</b>	<b>9,13%</b>	<b>38.060.556,67</b>	<b>11,18%</b>	<b>8.935.097,62</b>	<b>30,68%</b>
170102 Intereses y Comisiones de Títulos - Valores	1.527.958,63	0,48%	1.527.958,63	0,45%	0,00	0,00%
170107 Dividendos de Sociedades y Empresas Privadas	0,00	0,00%	362.480,57	0,11%	362.480,57	0,00%
170199 Intereses por Otras Operaciones	8.346,44	0,00%	8.727,92	0,00%	381,48	4,57%
170202 Edificios, Locales y Residencias	35.000,00	0,01%	35.000,00	0,01%	0,00	0,00%
170299 Otros Arrendamientos	550.000,00	0,17%	2.050.000,00	0,60%	1.500.000,00	272,73%
170301 Tributaria	5.171.637,51	1,62%	8.635.047,10	2,54%	3.463.409,59	66,97%
170401 Tributarias	4.956.139,28	1,55%	7.133.687,57	2,10%	2.177.548,29	43,94%
170402 Infracción a Ordenanzas Municipales	1.002.196,42	0,31%	2.358.894,99	0,69%	1.356.698,57	135,37%
170404 Incumplimientos de Contratos	67.000,00	0,02%	89.410,00	0,03%	22.410,00	33,45%
170416 Infracciones a la Ley Orgánica de Transport	15.031.813,77	4,71%	15.058.047,39	4,42%	26.233,62	0,17%
170499 Otras Multas	775.367,00	0,24%	801.302,50	0,24%	25.935,50	3,34%
<b>18 TRANSFERENCIAS Y DONACIONES CORRIENTES</b>	<b>1.200.000,00</b>	<b>0,38%</b>	<b>1.200.000,00</b>	<b>0,35%</b>	<b>0,00</b>	<b>0,00%</b>
180416 De Excedentes de Empresas Públicas	1.200.000,00	0,38%	1.200.000,00	0,35%	0,00	0,00%
<b>19 OTROS INGRESOS</b>	<b>2.469.314,99</b>	<b>0,77%</b>	<b>1.155.174,19</b>	<b>0,34%</b>	<b>-1.314.140,80</b>	<b>-53,22%</b>
190101 Ejecución de Garantías	15.000,00	0,00%	6.500,00	0,00%	-8.500,00	-56,67%
190201 Indemnizaciones por Siniestros	22.000,00	0,01%	23.300,00	0,01%	1.300,00	5,91%
190299 Otras Indemnizaciones y Valores no Reclamad	232.801,53	0,07%	237.818,14	0,07%	5.016,61	2,15%
190401 Comisiones	100.000,00	0,03%	100.000,00	0,03%	0,00	0,00%
190407 Devolución de disponibilidades	1.000,00	0,00%	9.000,00	0,00%	8.000,00	800,00%
190499 Otros no Especificados	2.098.513,46	0,66%	778.556,05	0,23%	-1.319.957,41	-62,90%
<b>Total general</b>	<b>319.008.089,40</b>	<b>100,00%</b>	<b>340.493.913,74</b>	<b>100,00%</b>	<b>21.485.824,34</b>	<b>6,74%</b>

Fuente: Sistema Sipari

Elaborado: Unidad de Presupuesto

En la Proforma 2023 del GAD DMQ, los ingresos percibidos por impuestos representan el 68,99% del total de Ingresos Corrientes, por lo que se analizan a continuación los más representativos presupuestariamente.

### Ingresos Por Tributos

Compuestos por: impuestos, tasas y contribuciones que constituyen fuentes de obligación tributaria municipal, mediante las cuales se cobran tributos para el financiamiento de los servicios metropolitanos, los cuales van en beneficio de la comunidad; ingresos que se obtienen de personas naturales y de las sociedades, de conformidad con las disposiciones legales vigentes, provenientes del derecho de cobro a los contribuyentes, sin que exista una contraprestación directa, divisible y cuantificable en forma de bienes o servicios.

Los Impuestos representan el 68,99% del total de los Ingresos Corrientes de la Proforma Presupuestaria 2023 en el GAD DMQ.

Los más representativos son los siguientes:

#### Impuesto a la Utilidad por la Venta de Predios Urbanos

Este impuesto se grava a las personas naturales o jurídicas por la utilidad generada en la venta de predios ubicados dentro de las zonas urbanas de la jurisdicción municipal.

En la proforma 2023 se ha considerado un incremento de USD 1.301.727,57, respecto al presupuesto codificado prorrogado del 2023, lo que representa el 4,87%.

### **Ingresos a los Vehículos Motorizados**

Para el ejercicio económico 2023 se plantea alcanzar una recaudación de USD 5.225.957,71 que representa un incremento del 3,99% con respecto al codificado prorrogado para el ejercicio 2023.

### **Impuesto a las Alcabalas**

Son objeto del impuesto a las alcabalas los actos jurídicos que contengan el traspaso de dominio de bienes inmuebles; este impuesto representa dentro de la proforma 2023 el 8,05% de los Ingresos Corrientes, es decir, un incremento del 3,15% en relación al codificado prorrogado 2023.

### **Impuesto a los Activos Totales**

Este impuesto lo cobran las municipalidades y distritos metropolitanos en la cual tengan domicilio o sucursales los comerciantes, industriales, financieros, así como los que ejerzan cualquier actividad de orden económico, correspondiendo al 1.5 por mil de los activos totales.

En la Proforma 2023, la estimación asciende a USD 40.959.977,46, que es el 12,03% de participación de los Ingresos corrientes, y, por lo tanto, un incremento del 20,99% con respecto al codificado prorrogado del ejercicio 2023.

### **Impuesto a las Patentes Comerciales, Industriales y de Servicios**

Las personas naturales, jurídicas, sociedades nacionales o extranjeras domiciliadas o con establecimiento en la respectiva jurisdicción municipal o metropolitana que ejerzan permanentemente actividades comerciales, industriales financieras inmobiliarias y profesionales, están obligadas a obtener la patente y pagar el impuesto anual.

En la presente proforma presupuestaria el estimado de ingresos por este concepto, asciende a USD 55.766.017,71 con un 16,38% de participación en los ingresos corrientes, lo que representa un 14,57% de incremento para este 2023.

### **Ingresos por Tasas y Contribuciones**

Las tasas serán reguladas mediante ordenanzas, cuya iniciativa es privativa del Alcalde municipal o metropolitano, tramitada y aprobada por el respectivo Concejo.

Este rubro en Proforma 2023 asciende a USD 64.285.955,04, que representa el 18,88% del total de los ingresos corrientes.

### **Tasas por Prestaciones de Servicios**

Es el valor que se cobra por la revisión vehicular de automotores livianos y pesados, buses, busetas, motos y taxis; este cobro se lo efectúa a través del SRI y contempla un valor fijo por vehículo, para el año 2023 se proyecta un monto de USD 15.999.711,01, con una participación del 4,70% en los ingresos corrientes.

**Otras Tasas**

En este rubro se engloba el pago por la inscripción y cancelación de gravámenes y certificados. Se proyecta un ingreso de USD 14.924.579,18 para el año 2023, originado en la aplicación de la Ordenanza 119 referente a la Publicidad Exterior y, la aplicación de la Licencia Metropolitana Urbanística de Publicidad exterior LMU41, lo que representa el 4,38% de participación en los ingresos corrientes.

**Otras Contribuciones**

El sujeto activo de la contribución especial es la municipalidad o distrito metropolitano en cuya jurisdicción se ejecuta la obra, sin perjuicio de lo dispuesto en el COOTAD.

Los sujetos pasivos de la contribución especial, son los propietarios de los inmuebles beneficiados por la ejecución de la obra pública.

Se ha contemplado una recaudación de USD 29.437.641,56 para el ejercicio 2023, que representa el 8,65% en el total de los ingresos corrientes.

**Venta de Bienes y Servicios**

En este rubro se encuentra la venta del sticker de revisión técnica vehicular en el distrito metropolitano.

Se ha considerado una recaudación de USD 871.495,00 para el año 2023, que representa el 0,26% en el total de los ingresos corrientes.

**Renta de Inversiones y Multas**

Para este otro rubro como parte de los Ingresos corrientes en la Proforma 2023, se contempla un ingreso de USD 38.060.556,67 que representa el 11,18% de los ingresos corrientes del GAD DMQ; y corresponden a los ingresos provenientes del uso y servicio de la propiedad, sea de títulos, valores o bienes físicos, los intereses por mora y multas generados por el incumplimiento de obligaciones legalmente definidas dentro de las cuales constan las infracciones por ordenanzas municipales. Dentro de este subgrupo, el valor más significativo que evidencia un incremento corresponde a la recaudación de multas por las infracciones de la Ley de Tránsito, determinadas por el mecanismo de fotomultas y fotoradares, lo cual permite un mejor control de los infractores de tránsito que inciden directamente en el cobro de estas sanciones, cuyo monto es de USD 15.058.047,39, es decir, el 4,42% del total de los ingresos corrientes.

**2. INGRESOS DE CAPITAL**

Según oficio No. GADDMQ-DMGBI-2023-2075-O la Dirección Metropolitana de Gestión de Bienes Inmuebles señala "(...) comunico que en esta dependencia metropolitana actualmente no mantiene trámites de venta y/o remate de bienes inmuebles de propiedad municipal."

Además, dentro de este grupo se ha contemplado el monto de USD 504.330.375,37, por las transferencias provenientes del Gobierno Nacional conforme lo dispone el COOTAD, y los Acuerdos



54-  
Ciudad  
y Cuatro

Ministeriales que ha emitido el Ministerio de Economía y Finanzas en el año 2023, con los respectivos cálculos de las asignaciones a los GAD por concepto del Modelo de Equidad Territorial y la Competencia de Tránsito, Transporte Terrestre y Seguridad Vial.

Adicionalmente el Ministro de Economía y Finanzas informó al Alcalde del GAD Distrito Metropolitano de Quito, lo siguiente: "El Ministerio de Economía y Finanzas, conforme la operación de crédito descrita y para cumplir con el compromiso presidencial, propone:

Asumir el pago de USD 150 millones del capital (más los intereses) de la deuda que mantiene el DMQ por la construcción del Metro de Quito, por el crédito que al momento tiene vigente con el financista ICO - ESPAÑA, EQUIPO Y HERRAM.TALLER METRO, por un monto total de USD 182'416,355.20."

Es importante mencionar que el valor de USD 150.000.000,00 está considerado en el ingreso (28.01.01) y en el gasto (96.03.01), con el fin de proceder al cierre contable una vez que el Ministerio de Economía y Finanzas cumpla con el compromiso adquirido.

**Tabla Nro. 6**

Transferencias Gobierno Central Año 2023	
Modelo de Equidad Territorial	329.652.375,37
Espacio pago de deuda	150.000.000,00
Competencia de Transporte	24.678.000,00
<b>Total</b>	<b>504.330.375,37</b>

Fuente: MEF

Elaborado: Unidad de Presupuesto

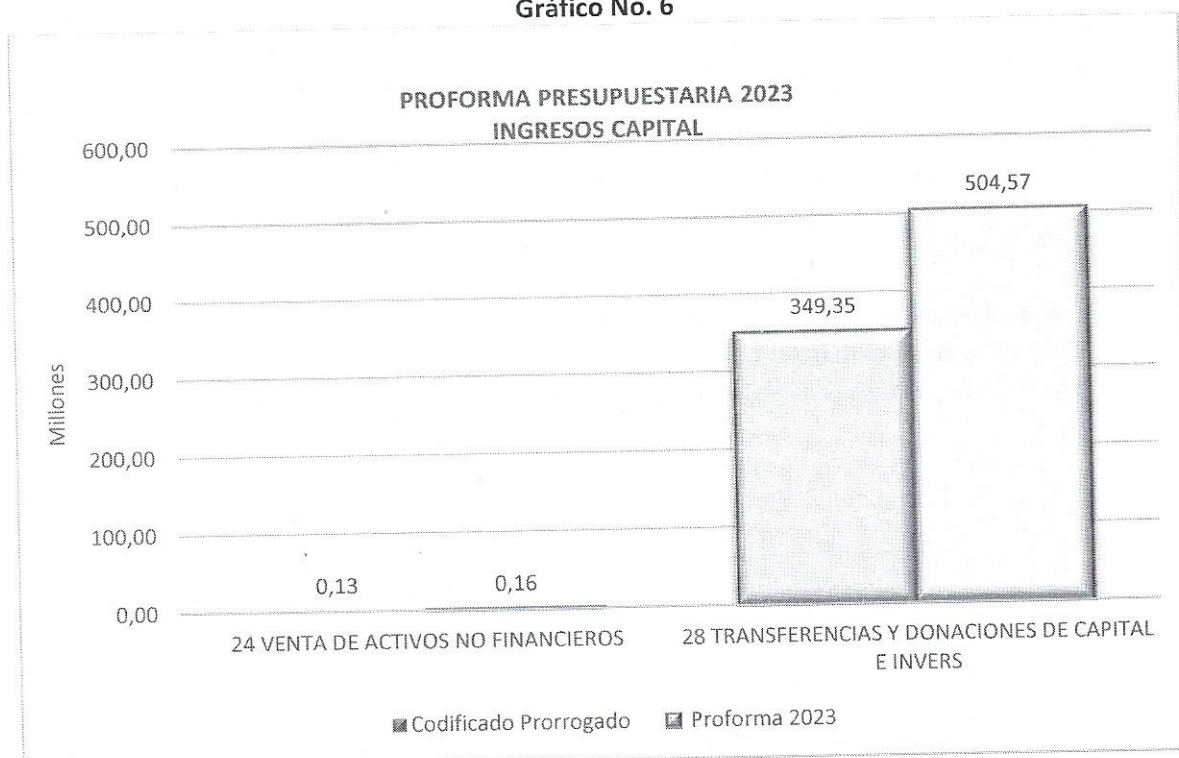
**Tabla No. 7**

MUNICIPIO DEL DISTRITO METROPOLITANO DE QUITO PROFORMA PRESUPUESTARIA 2023 INGRESO CAPITAL						
Tipo de Ingreso	Codificado	% Part.	Proforma	% Part.	Variación	% Var.
Capital	Prorrogado		2023			
<b>24 VENTA DE ACTIVOS NO FINANCIEROS</b>	<b>132.931,88</b>	<b>0,04%</b>	<b>158.544,99</b>	<b>0,03%</b>	<b>25.613,11</b>	<b>19,27%</b>
240105 Vehículos	60.000,00	0,02%	60.000,00	0,01%	0,00	0,00%
240201 Terrenos	72.921,88	0,02%	98.534,99	0,02%	25.613,11	35,12%
240202 Edificios, Locales y Residencias	10,00	0,00%	10,00	0,00%	0,00	0,00%
<b>28 TRANSFERENCIAS Y DONACIONES DE CAPITAL E INVERS</b>	<b>349.350.063,58</b>	<b>99,96%</b>	<b>504.570.375,37</b>	<b>99,97%</b>	<b>155.220.311,79</b>	<b>44,43%</b>
280101 Del Presupuesto General del Estado	342.831.466,95	98,10%	504.330.375,37	99,92%	161.498.908,42	47,11%
280111 De Convenios Legalmente Suscritos	85.000,00	0,02%	240.000,00	0,05%	155.000,00	182,35%
281002 Del Presupuesto General de Estado a Gobiern	6.433.596,63	1,84%	0,00	0,00%	-6.433.596,63	-100,00%
<b>Total general</b>	<b>349.482.995,46</b>	<b>100,00%</b>	<b>504.728.920,36</b>	<b>100,00%</b>	<b>155.245.924,90</b>	<b>44,42%</b>

Fuente: Sistema Sipari

Elaborado: Unidad de Presupuesto

**Gráfico No. 6**



Fuente: Sistema Sipari  
Elaborado: Unidad de Presupuesto

### 3. INGRESOS DE FINANCIAMIENTO

Los ingresos de financiamiento corresponden a aquellos que representan fuentes adicionales por cuentas por cobrar.

En la proforma 2023 este grupo de ingresos por financiamiento público, asciende a USD 253.306.266,69 representando la Cartera Vencida el 1,73% de la participación de este tipo de ingresos. Este incremento corresponde al análisis realizado por Unidad de Coactivas y Facilidades de Pago que fueron remitidos con oficios No. GADDMQ-DMF-T-DC-2023-1579-M y GADDMQ-DMF-T-UGPC-2023-0063-M.

Como se puede observar, en el saldo caja bancos existe una participación del 97,04% lo que representa un valor de USD 245.806.243,14.


Adicionalmente, se consideraron en el ejercicio 2023, los anticipos no devengados por un valor de USD 3.112.023,04, que representa el 1,23%.

**Tabla No. 8**

MUNICIPIO DEL DISTRITO METROPOLITANO DE QUITO PROFORMA PRESUPUESTARIA 2023 INGRESO FINANCIAMIENTO						
Tipo de Ingreso	Codificado Prorrogado	% Part.	Proforma 2023	% Part.	Variación	% Var.
<b>Financiamiento</b>						
<b>37 SALDOS DISPONIBLES</b>	<b>152.766.395,45</b>	<b>95,69%</b>	<b>245.806.243,14</b>	<b>97,04%</b>	<b>93.039.847,69</b>	<b>60,90%</b>
370102 De Fondos de Autogestión	152.766.395,45	95,69%	245.806.243,14	97,04%	93.039.847,69	60,90%
<b>38 CUENTAS PENDIENTES POR COBRAR</b>	<b>6.872.964,54</b>	<b>4,31%</b>	<b>7.500.023,55</b>	<b>2,96%</b>	<b>627.059,01</b>	<b>9,12%</b>
380101 De Cuentas por Cobrar	3.719.041,28	2,33%	4.388.000,51	1,73%	668.959,23	17,99%
380107 De anticipos por Devengar de Ejercicios Anteriores de Gobiernos Autónomos Descentralizados y Empresas Públicas-Compra de Bienes y/o Servicios.	2.786.400,00	1,75%	2.995.655,35	1,18%	209.255,35	7,51%
380108 De anticipos por Devengar de Ejercicios Anteriores de Gobiernos Autónomos Descentralizados y Empresas Públicas-Construcción de Obras	367.523,26	0,23%	116.367,69	0,05%	-251.155,57	-68,34%
<b>Total general</b>	<b>159.639.359,99</b>	<b>100,00%</b>	<b>253.306.266,69</b>	<b>100,00%</b>	<b>93.666.906,70</b>	<b>58,67%</b>

Fuente: Sistema Sipari  
Elaborado: Unidad de Presupuesto

**Gráfico No. 7**



Fuente: Sistema Sipari  
Elaborado: Unidad de Presupuesto

**PROYECTO METRO DE QUITO**

La estimación de los ingresos del Proyecto Primera Línea del Metro de Quito (PPLMQ) para la Proforma del Presupuesto del 2023, fue remitida por la Secretaría de Movilidad mediante oficio No. SM-2023-1944-O de 24 de julio de 2023, en el cual manifiesta:

*“(...) Debo informar que se ha recibido la información Proyección de Fuentes y Usos de Proforma Presupuestaria 2023 del Proyecto Primera Línea del Metro de Quito/ SM - PPLMQ, mediante Memorando Nro. EPMMQ-GG-2023-0188-M de 21 de junio de 2023, en el cual se informa lo siguiente:*

1. La proforma presupuestaria 2023 es de USD 145.183.537,32.
2. Las observaciones emitidas inicialmente, han sido subsanadas.
3. Se realiza ajuste en la cédula de ingresos 2023 de USD 7.356,63; mismo que no altera el monto de proforma: USD 145.183.537,32. (...)”

*“(...) En este sentido se remite adjunto Informe APO-DF-INF-079 VERSION 1.3 de fecha 20 de julio de 2023, para su consideración.*

*Por lo antes expuesto, se procede a dar respuesta a su requerimiento referente a la Proyección de Fuentes y Usos de Proforma Presupuestaria 2023 del Proyecto Primera Línea del Metro de Quito/ SM – PPLMQ, la misma que se encuentra revisada y validada en base a los lineamientos establecidos.”*

Los valores considerados para proforma se detallan a continuación:

**Tabla No. 9**

<b>PROYECTO PRIMERA LÍNEA METRO DE QUITO            PROFORMA PRESUPUESTARIA 2023            RESUMEN DE INGRESOS POR TIPO DE INGRESOS</b>						
Tipo de ingreso	Codificado Prorrogado	% Part.	Proforma 2023	% Part.	Variación	% Var.
Empréstitos	36.925.981,08	27,61%	19.903.784,97	24,50%	-17.022.196,11	-46,10%
No Tributarios	96.806.471,09	72,39%	61.328.532,48	75,50%	-35.477.938,61	-36,65%
<b>Total general</b>	<b>133.732.452,17</b>	<b>100,00%</b>	<b>81.232.317,45</b>	<b>100,00%</b>	<b>-52.500.134,72</b>	<b>-39,26%</b>

Fuente: Sistema Sipari

Elaborado: Unidad de Presupuesto

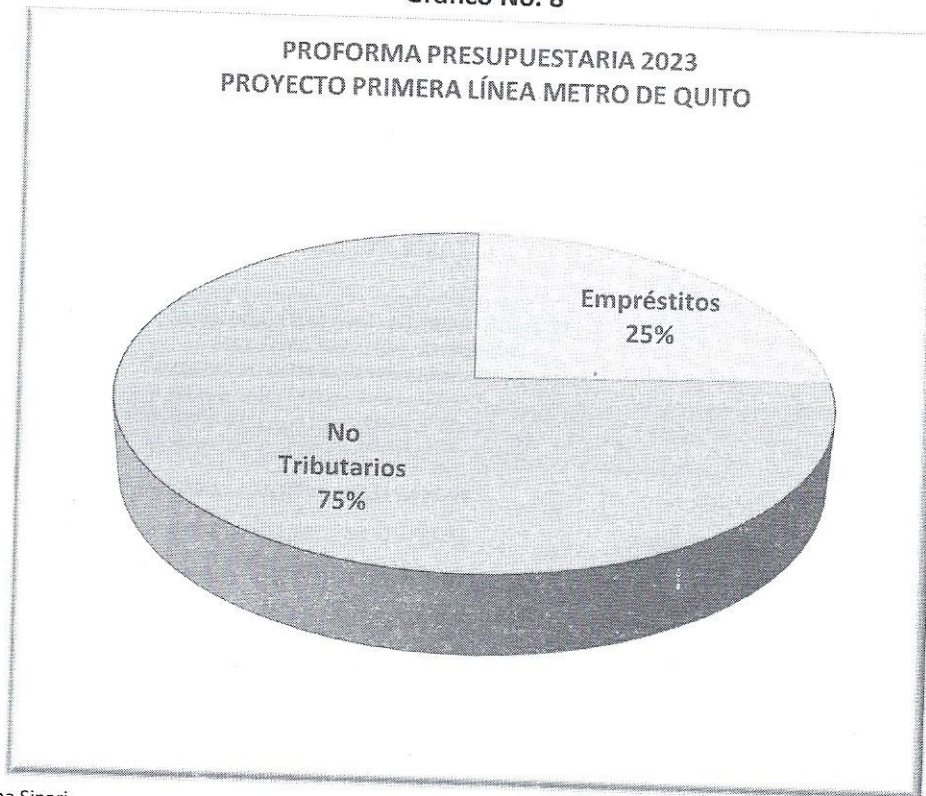
La proforma 2023 contempla para el PPLMQ un decremento en el presupuesto de USD 52.500.134,72, es decir el 39,26% en relación al codificado del presupuesto prorrogado, donde los ingresos por empréstitos representan el 24,50% y los no tributarios el 75,50% de los ingresos totales.





-56-  
Cincuenta  
y Seis

**Gráfico No. 8**



Fuente: Sistema Sipari  
Elaborado: Unidad de Presupuesto

En la siguiente tabla, se muestra la estimación de los ingresos del proyecto para la Proforma del ejercicio 2023, por grupo de ingresos.

**Tabla No. 10**

<b>PROYECTO PRIMERA LÍNEA METRO DE QUITO PROFORMA PRESUPUESTARIA 2023 RESUMEN DE INGRESOS POR GRUPO DE INGRESOS</b>						
Tipo de ingreso	Codificado Prorrogado	% Part.	Proforma 2023	% Part.	Variación	% Var.
36 FINANCIAMIENTO PÚBLICO	27.243.717,58	20,37%	8.652.389,64	10,65%	-18.591.327,94	-68,24%
37 SALDOS DISPONIBLES	9.682.263,50	7,24%	11.251.395,33	13,85%	1.569.131,83	16,21%
38 CUENTAS PENDIENTES POR COBRAR	96.806.471,09	72,39%	61.328.532,48	75,50%	-35.477.938,61	-36,65%
<b>Total general</b>	<b>133.732.452,17</b>	<b>100,00%</b>	<b>81.232.317,45</b>	<b>100,00%</b>	<b>-52.500.134,72</b>	<b>-39,26%</b>

Fuente: Sistema Sipari  
Elaborado: Unidad de Presupuesto

En la tabla 11 se detallan los rubros que componen el grupo de ingresos contemplados para el 2023 en el PPLMQ, en donde los ingresos por empréstitos, el financiamiento público representa el



10,65% y los saldos disponibles por préstamos el 13,85%; y el 75,50% corresponden a cuentas pendientes por cobrar específicamente a anticipos por devengar.

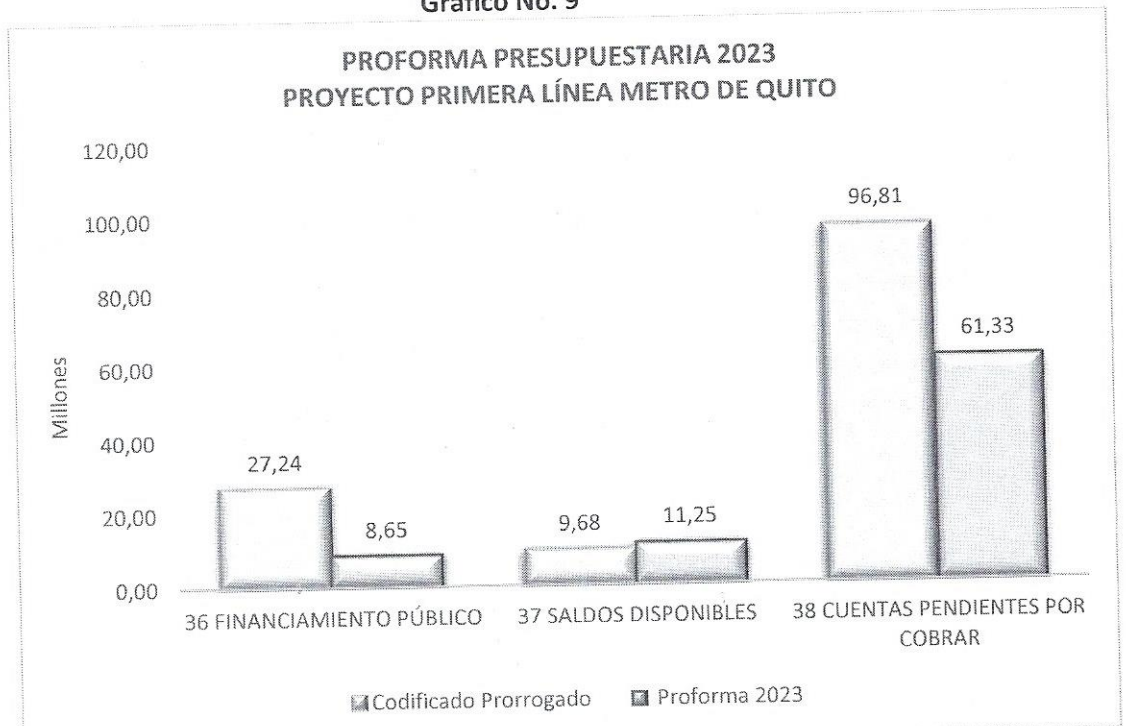
**Tabla No. 11**

PROYECTO PRIMERA LÍNEA METRO DE QUITO PROFORMA PRESUPUESTARIA 2023 RESUMEN DE INGRESOS POR GRUPO DE INGRESOS						
Tipo de ingreso	Codificado Prorrogado	% Part.	Proforma 2023	% Part.	Variación	% Var.
<b>36 FINANCIAMIENTO PÚBLICO</b>	<b>27.243.717,58</b>	<b>20,37%</b>	<b>8.652.389,64</b>	<b>10,65%</b>	<b>-18.591.327,94</b>	<b>-68,24%</b>
360301 De Organismos Multilaterales	27.243.717,58	20,37%	8.652.389,64	10,65%	-18.591.327,94	-68,24%
<b>37 SALDOS DISPONIBLES</b>	<b>9.682.263,50</b>	<b>7,24%</b>	<b>11.251.395,33</b>	<b>13,85%</b>	<b>1.569.131,83</b>	<b>16,21%</b>
370104 De Préstamos	9.682.263,50	7,24%	11.251.395,33	13,85%	1.569.131,83	16,21%
<b>38 CUENTAS PENDIENTES POR COBRAR</b>	<b>96.806.471,09</b>	<b>72,39%</b>	<b>61.328.532,48</b>	<b>75,50%</b>	<b>-35.477.938,61</b>	<b>-36,65%</b>
380107 De anticipos por Devengar de Ejercicios Ant	10.294.393,84	7,70%	19.036.669,61	23,43%	8.742.275,77	84,92%
380108 De anticipos por Devengar de Ejercicios Ant	86.512.077,25	64,69%	42.291.862,87	52,06%	-44.220.214,38	-51,11%
<b>Total general</b>	<b>133.732.452,17</b>	<b>100,00%</b>	<b>81.232.317,45</b>	<b>100,00%</b>	<b>-52.500.134,72</b>	<b>-39,26%</b>

Fuente: Sistema Sipari

Elaborado: Unidad de Presupuesto

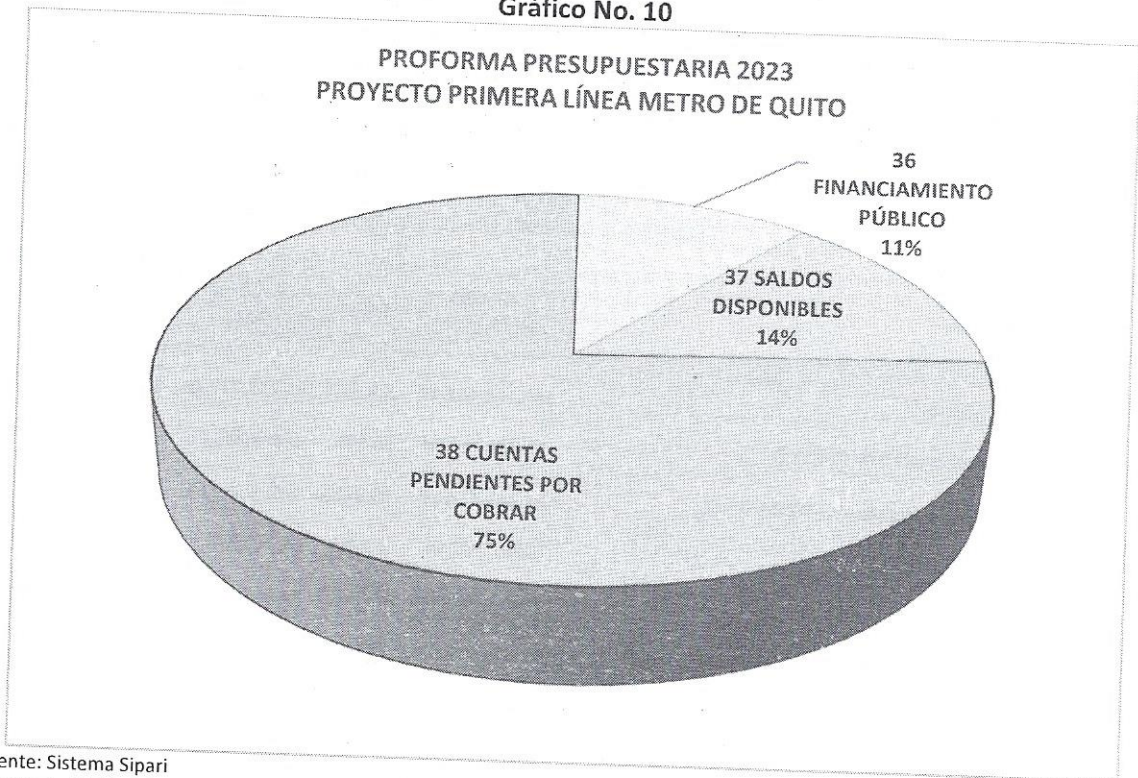
**Gráfico No. 9**



Fuente: Sistema Sipari

Elaborado: Unidad de Presupuesto

Gráfico No. 10



Fuente: Sistema Sipari  
Elaborado: Unidad de Presupuesto

A, continuación, se presenta el resumen de los ingresos del Proyecto Primera Línea del Metro de Quito (en adelante PPLMQ) contemplados en la Proforma Presupuestaria 2023, por clasificación económica.

Donde, los Ingresos de financiamiento aportan a la proforma 2023 de este proyecto.

Tabla No. 12

PROYECTO PRIMERA LÍNEA METRO DE QUITO  
PROFORMA PRESUPUESTARIA 2023  
RESUMEN DE INGRESOS POR CLASIFICACIÓN ECONÓMICA

Tipo de ingreso	Codificado Prorrogado	% Part.	Proforma 2023	% Part.	Variación	% Var.
Financiamiento	133.732.452,17	100,00%	81.232.317,45	100,00%	-52.500.134,72	-39,26%
<b>Total general</b>	<b>133.732.452,17</b>	<b>100,00%</b>	<b>81.232.317,45</b>	<b>100,00%</b>	<b>-52.500.134,72</b>	<b>-39,26%</b>

Fuente: Sistema Sipari  
Elaborado: Unidad de Presupuesto

**Tabla No. 13**

PROYECTO PRIMERA LÍNEA METRO DE QUITO PROFORMA PRESUPUESTARIA 2023 RESUMEN DE INGRESOS POR CLASIFICACIÓN ECONÓMICA						
Tipo de ingreso	Codificado Prorrogado	% Part.	Proforma 2023	% Part.	Variación	% Var.
<b>Financiamiento</b>	<b>133.732.452,17</b>	<b>100,00%</b>	<b>81.232.317,45</b>	<b>100,00%</b>	<b>-52.500.134,72</b>	<b>-39,26%</b>
<b>36 FINANCIAMIENTO PÚBLICO</b>	<b>27.243.717,58</b>	<b>20,37%</b>	<b>8.652.389,64</b>	<b>10,65%</b>	<b>-18.591.327,94</b>	<b>-68,24%</b>
360301 De Organismos Multilaterales	27.243.717,58	20,37%	8.652.389,64	10,65%	-18.591.327,94	-68,24%
<b>37 SALDOS DISPONIBLES</b>	<b>9.682.263,50</b>	<b>7,24%</b>	<b>11.251.395,33</b>	<b>13,85%</b>	<b>1.569.131,83</b>	<b>16,21%</b>
370104 De Préstamos	9.682.263,50	7,24%	11.251.395,33	13,85%	1.569.131,83	16,21%
<b>38 CUENTAS PENDIENTES PCR COBRAR</b>	<b>96.806.471,09</b>	<b>72,39%</b>	<b>61.328.532,48</b>	<b>75,50%</b>	<b>-35.477.938,61</b>	<b>-36,65%</b>
380107 De anticipos por Devengar de Ejercicios Ant	10.294.393,84	7,70%	19.036.669,61	23,43%	8.742.275,77	84,92%
380108 De anticipos por Devengar de Ejercicios Ant	86.512.077,25	64,69%	42.291.862,87	52,06%	-44.220.214,38	-51,11%
<b>Total general</b>	<b>133.732.452,17</b>	<b>100,00%</b>	<b>81.232.317,45</b>	<b>100,00%</b>	<b>-52.500.134,72</b>	<b>-39,26%</b>

Fuente: Sistema Sipari  
 Elaborado: Unidad de Presupuesto

**PROYECTO METRO DE QUITO (FUENTES)**

El presente cuadro resume el origen de los ingresos proyectados para el ejercicio 2023 destinados al PPLMQ, presentando en la proforma 2023, un valor de USD 81.232.317,45, más un aporte del GAD DMQ al proyecto de USD 63.951.219.87, con este valor el presupuesto para el PPLMQ para el 2023 asciende a USD 145.183.537.32, en función a lo solicitado por la Empresa Pública Metropolitana Metro de Quito a través de la Secretaría de Movilidad, según oficio No. SM-2023-1944-O de 24 de julio de 2023, y los respectivos anexos, que forma parte del presente informe:



**Tabla No. 14  
Fuentes**

PARTIDA	CONCEPTO	INGRESO		
		FUENTES		TOTAL
		Municipio	Externo	
	Consultoría, Asesoría e Investigación Especializada Fiscalización	-	9.736.969,28	9.736.969,28
	Aporte Municipal	9.736.969,28	-	9.736.969,28
	Consultoría, Asesoría e Investigación Especializada Gerenciamiento Proyecto	-	4.285.996,76	4.285.996,76
	Aporte Municipal	4.285.996,76	-	4.285.996,76
	Consultoría, Asesoría e Investigación Especializada	-	-	-
	Aporte Municipal	-	6.098.609,50	6.098.609,50
360301	De Organismos Multilaterales	-	-	-
	BIRF	-	4.828.648,77	4.828.648,77
	BIRF (2)	-	1.772.000,79	1.772.000,79
370104	De Préstamos	-	3.058.647,98	3.058.647,98
	BIRF	-	931.703,69	931.703,69
	BIRF (2)	-	767.048,42	767.048,42
380107	De anticipos por Devengar de Ejercicios Anteriores de GADS y Empresas Públicas Compra de Bienes y/o Servicios.	-	164.857,17	164.857,17
	BIRF (2)	-	338.257,14	338.257,14
	Instalación, Mantenimiento y Reparación	-	-	-
	Aporte Municipal	519.643,08	801.570,60	1.321.213,68
370104	De Préstamos	-	519.643,08	519.643,08
	BIRF (2)	-	801.570,60	801.570,60
	Capacitación a Servidores Públicos	-	-	-
	Aporte Municipal	430.318,54	-	430.318,54
	Desarrollo, Actualización, Asistencia Técnica y So	207.119,74	693.887,04	901.006,78
	Aporte Municipal	207.119,74	693.887,04	901.006,78
	Arrendamiento y Licencias de Uso de Paquetes Infor	-	34.375,00	34.375,00
	Aporte Municipal	-	34.375,00	34.375,00
	Materiales de Impresión, Fotografía, Reproducción	40.603,60	4.150,00	44.753,60
	Aporte Municipal	40.603,60	4.150,00	44.753,60
	Partes y Repuestos	347.705,95	68.742,12	416.448,07
	Aporte Municipal	347.705,95	68.742,12	416.448,07
	Obras de Infraestructura	22.788.921,62	29.978.760,20	52.767.681,82
	Aporte Municipal	3.118.733,98	23.894.107,24	27.012.841,22
360301	De Organismos Multilaterales	-	-	-
	BEI	-	2.647.097,07	2.647.097,07
	BIRF (2)	-	31,80	31,80
370104	De Préstamos	-	-	-
	CAF (2)	-	9.356.844,61	9.356.844,61
	BIRF (2)	-	8.747.987,73	8.747.987,73
380108	De anticipos por Devengar de Ejercicios Anteriores de GADS y Empresas Públicas Construcción de Obras.	19.670.187,64	6.084.652,98	25.754.840,62
	Contrato Consorcio Obra Civil-Electromecánica	-	3.695.178,64	3.695.178,64
	Hitos pagados por equipos electromecánicos	13.831.557,23	2.389.474,32	16.221.031,55
	BID 0-1	2.990.813,54	-	2.990.813,54
	BID 2	-	6.938.514,37	6.938.514,37
	BEI	6.384.009,00	-	6.384.009,00
	BEI 2	-	-	-
	CAF	4.456.734,69	-	4.456.734,69
	CAF 2	-	1.929.831,36	1.929.831,36
	BIRF 1	-	88.811,79	88.811,79
	BIRF 2	-	5.077.594,58	5.077.594,58
	MDMC / hitos pagados por equipos electromecánicos	-	2.389.474,32	2.389.474,32
	Anticipo pagado por 17% instalaciones	5.838.630,41	-	5.838.630,41
	BID 0-1	2.502.270,17	2.502.270,17	5.004.540,34
	BEI	3.336.360,24	-	3.336.360,24
	BIRF 1	-	2.502.270,17	2.502.270,17
	Costas Judiciales, Trámites Notariales y Legalización de Documentos	-	162.276,63	162.276,63
370104	De Préstamos	-	162.276,63	162.276,63
	BIRF (2)	-	162.276,63	162.276,63
360301	Vehículos (bienes de Larga Duración)	-	-	-
	De Organismos Multilaterales	-	19.875.056,27	19.875.056,27
	FIEM / ICO	-	1.176.643,80	1.176.643,80
380107	De anticipos por Devengar de Ejercicios Anteriores de GADS y Empresas Públicas Compra de Bienes y/o Servicios.	-	-	-
	Pagos Contrato CAF como anticipo	-	18.698.412,47	18.698.412,47
	Mobiliarios	45.043,10	230.505,00	275.548,10
	Aporte Municipal	45.043,10	230.505,00	275.548,10
	Máquinas y Equipos	4.983.520,51	1.500.585,58	6.484.106,09
	Aporte Municipal	4.983.520,51	1.500.585,58	6.484.106,09
	Equipos, Sistemas y Paquetes Informáticos	3.321.577,70	10.287.365,65	13.608.943,35
	Aporte Municipal	3.321.577,70	10.287.365,65	13.608.943,35
	Páginas Web	-	200.250,00	200.250,00
	Aporte Municipal	-	200.250,00	200.250,00

RESUMEN POR PARTIDAS				
PARTIDA	CONCEPTO	FUENTES		TOTAL
		Municipio	Externos	
	Aporte Municipal	12.064.304,58	51.886.915,29	63.951.219,87
360301	De Organismos Multilaterales	*	*	8.652.389,64
370104	De Préstamos	*	*	11.251.395,33
380107	De anticipos por Devengar de Ejercicios Anteriores de GADS y Empresas Públicas Compra de Bienes y/o Servicios.	*	*	19.038.669,61
380108	De anticipos por Devengar de Ejercicios Anteriores de GADS y Empresas Públicas Construcción de Obras.	19.670.187,64	6.084.652,96	42.291.862,87
<b>TOTAL INGRESOS</b>		<b>31.734.492,22</b>	<b>57.971.568,25</b>	<b>55.477.476,85</b>

Fuente: Secretaría de Movilidad / Empresa Metro de Quito  
Elaborado: Empresa Metro de Quito

A continuación, se presenta un cuadro resumen de la Proforma Presupuestaria 2023 del GAD DMQ y el PPLMQ:

**Tabla No. 15**

CONSOLIDACIÓN DEL PRESUPUESTO MUNICIPIO DEL DISTRITO METROPOLITANO DE QUITO PROFORMA PRESUPUESTARIA 2023 RESUMEN DE INGRESOS GADDMQ + PPLMQ							
Detalle	Codificado	Prorrogado	% Part	Proforma 2023	% Part.	Variación	% Var
Municipio del Distrito Metropolitano de Quito	828.130.444,85	86,10%	1.098.529.100,79	93,11%	270.398.655,94	32,65%	
Proyecto Primera Línea Metro de Quito	133.732.452,17	13,90%	81.232.317,45	6,89%	-52.500.134,72	-39,26%	
<b>Total general</b>	<b>961.862.897,02</b>	<b>100,00%</b>	<b>1.179.761.418,24</b>	<b>100,00%</b>	<b>217.898.521,22</b>	<b>22,65%</b>	

Fuente: Sistema Sipari  
Elaborado: Unidad de Presupuesto



-99  
Cincuenta  
y Nove

**Tabla No. 16**

**CONSOLIDACIÓN DEL PRESUPUESTO MUNICIPIO DEL DISTRITO METROPOLITANO DE QUITO  
PROFORMA PRESUPUESTARIA 2023  
POR TIPO DE INGRESO**

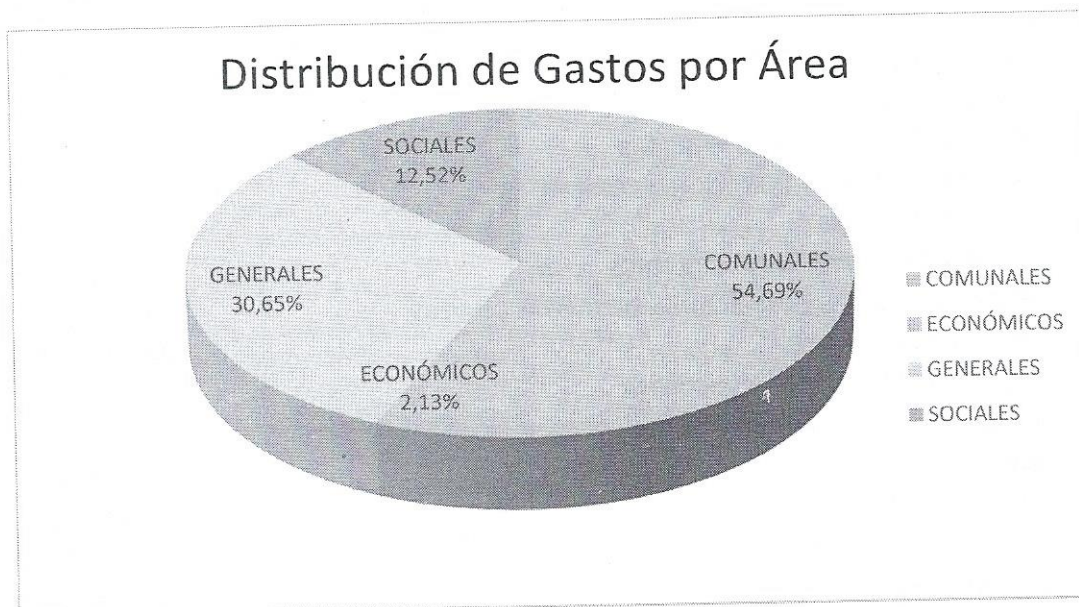
<b>Municipio del Distrito Metropolitano de Quito</b>	<b>Proforma 2023</b>	<b>% Part.</b>
<b>Tributarios</b>	<b>299.206.682,38</b>	<b>25,36%</b>
11 IMPUESTOS	234.920.727,34	19,91%
13 TASAS Y CONTRIBUCIONES	64.285.955,04	5,45%
<b>No Tributarios</b>	<b>799.322.418,41</b>	<b>67,75%</b>
14 VENTA DE BIENES Y SERVICIOS	871.500,50	0,07%
17 RENTAS DE INVERSIONES Y MULTAS	38.060.556,67	3,23%
18 TRANSFERENCIAS Y DONACIONES CORRIENTES	1.200.000,00	0,10%
19 OTROS INGRESOS	1.155.174,19	0,10%
24 VENTA DE ACTIVOS NO FINANCIEROS	158.544,99	0,01%
28 TRANSFERENCIAS Y DONACIONES DE CAPITAL E INVERS	504.570.375,37	42,77%
37 SALDOS DISPONIBLES	245.806.243,14	20,84%
38 CUENTAS PENDIENTES POR COBRAR	7.500.023,55	0,64%
<b>Proyecto Primera Línea Metro de Quito</b>		
<b>Empréstitos</b>	<b>19.903.784,97</b>	<b>1,69%</b>
36 FINANCIAMIENTO PÚBLICO	8.652.389,64	0,73%
37 SALDOS DISPONIBLES	11.251.395,33	0,95%
<b>No Tributarios</b>	<b>61.328.532,48</b>	<b>5,20%</b>
38 CUENTAS PENDIENTES POR COBRAR	61.328.532,48	5,20%
<b>Total general</b>	<b>1.179.761.418,24</b>	<b>100,00%</b>

Fuente: Sistema Sipari

Elaborado: Unidad de Presupuesto

**3.2. INFORME DE GASTOS**

Consecuentemente con los ingresos, la proforma 2023 contempla los gastos debidamente distribuidos por áreas, siendo estas: comunales, generales, sociales y económicos con el 54,69%, 30,65%, 12,52% y 2,13% respectivamente.



El análisis comparativo entre el codificado prorrogado y la proforma 2023 muestra las variaciones en función de las áreas y sectores que cuenta la municipalidad conforme su estructura programática y la misión a cumplir.

**Tabla Nro. 17**

**MUNICIPIO DEL DISTRITO METROPOLITANO DE QUITO  
 PROFORMA PRESUPUESTARIA DE GASTO 2023  
 DISTRIBUCIÓN DEL GASTO POR ÁREAS**

Área	Codificado Prorrogado	% Participación Prorrogado	Proforma 2023	% Participación	Variación	% Variación
COMUNALES	622.936.118,72	64,76%	645.241.967,66	54,69%	22.305.848,94	3,58%
ECONÓMICOS	25.804.844,63	2,68%	25.134.250,99	2,13%	-670.593,64	-2,60%
GENERALES	174.685.011,45	18,16%	361.643.283,13	30,65%	186.958.271,68	107,03%
SOCIALES	138.436.922,22	14,39%	147.741.916,46	12,52%	9.304.994,24	6,72%
<b>Total general</b>	<b>961.862.897,02</b>	<b>100,00%</b>	<b>1.179.761.418,24</b>	<b>100,00%</b>	<b>217.898.521,22</b>	<b>22,65%</b>

El área comunal muestra una variación de USD 22.305.848,94 frente al presupuesto prorrogado, que represente el 3,58%, el área económicos refleja una disminución del 2,60%, mientras que el área social una variación del 6,72%. En área generales la variación asciende al 107,03% con un valor



de USD 186.958.271,68 a consecuencia del compromiso del Ministerio de Economía y Finanzas a asumir la deuda de los USD 150.000.000, por lo que este valor se contempla a nivel presupuestario en el gasto.

El presupuesto de gastos para la proforma 2023 se desagrega en los siguientes: i) Gastos de Personal, ii) gastos Administrativos e iii) Inversiones.

A efecto de análisis de variación en los gastos, se muestra la participación del presupuesto por área y sector de acuerdo al cuadro comparativo de gastos presupuesto prorrogado – proforma 2023:

**Tabla Nro. 18**

**MUNICIPIO DEL DISTRITO METROPOLITANO DE QUITO  
 PROFORMA PRESUPUESTARIA DE GASTO 2023  
 COMPARATIVO DE GASTOS PRESUPUESTO PRORROGADO - PROFORMA 2023**

Area / Sector	Codificado Prorrogado	% Participación Prorrogado	Proforma 2023	% Participación	Variación	% Variación
<b>COMUNALES</b>	622.936.118,72	64,76%	645.241.967,66	54,69%	22.305.848,94	3,58%
<b>AMBIENTE</b>	21.001.190,40	2,18%	35.900.966,80	3,04%	14.899.776,40	70,95%
COORDINACION TERRITORIAL Y PARTICIPACION CIUDADANA	64.891.932,44	6,75%	83.833.891,77	7,11%	18.941.959,33	29,19%
MOVILIDAD	471.647.232,96	49,03%	459.060.697,85	38,91%	-12.586.535,11	-2,67%
SEGURIDAD Y GOBERNABILIDAD	32.214.554,20	3,35%	32.091.324,41	2,72%	-123.229,79	-0,38%
TERRITORIO HABITAT Y VIVIENDA	33.181.208,72	3,45%	34.355.086,83	2,91%	1.173.878,11	3,54%
<b>ECONÓMICOS</b>	25.804.844,63	2,68%	25.134.250,99	2,13%	-670.593,64	-2,60%
AGENCIA DE COORDINACIÓN DISTRITAL DE COMERCIO	11.085.046,73	1,15%	11.322.024,74	0,96%	236.978,01	2,14%
DESARROLLO PRODUCTIVO Y COMPETITIVIDAD	14.719.797,90	1,53%	13.812.226,25	1,17%	-907.571,65	-6,17%
<b>GENERALES</b>	174.685.011,45	18,16%	361.643.283,18	30,65%	186.958.271,68	107,03%
ADMINISTRACION GENERAL	138.968.255,40	14,45%	325.858.055,08	27,62%	186.889.799,68	134,48%
AGENCIA METROPOLITANA DE CONTROL	9.599.298,81	1,00%	9.480.838,81	0,80%	-118.460,00	-1,23%
COMUNICACION	4.419.650,83	0,46%	4.419.650,83	0,37%	0,00	0,00%
COORDINACION DE ALCALDIA Y SECRETARIA DEL CONCEJO	12.241.380,49	1,27%	12.507.545,89	1,06%	266.165,40	2,17%
PLANIFICACION	1.906.909,40	0,20%	1.827.676,00	0,15%	-79.233,40	-4,16%
TECNOLOGÍA	7.549.516,52	0,78%	7.549.516,52	0,64%	0,00	0,00%
<b>SOCIALES</b>	138.436.922,22	14,39%	147.741.916,96	12,52%	9.304.994,74	6,72%
CULTURA	23.697.035,25	2,46%	28.864.960,78	2,45%	5.167.925,53	21,81%
EDUCACION, RECREACION Y DEPORTE	44.749.530,29	4,65%	48.003.028,35	4,07%	3.253.498,06	7,27%
INCLUSION SOCIAL	31.664.528,26	3,29%	32.408.337,05	2,75%	743.808,79	2,35%
SALUD	38.325.828,42	3,98%	38.465.590,28	3,26%	139.761,86	0,36%
<b>Total general</b>	<b>961.862.897,02</b>	<b>100,00%</b>	<b>1.179.761.418,24</b>	<b>100,00%</b>	<b>217.898.521,22</b>	<b>22,65%</b>



### **3.2.1 ÁREA COMUNAL**

Esta área representa el 54,69% del total del presupuesto del Gobierno Autónomo Descentralizado del Distrito Metropolitano de Quito (en adelante GAD DMQ) para el ejercicio económico 2023, tiene a su cargo la realización de las obras en la comunidad a través de cada uno de los sectores que son:

Ambiente, Coordinación Territorial y Participación Ciudadana, Movilidad, Seguridad y Gobernabilidad, Territorio Hábitat y Vivienda.

#### **3.2.1.1 Sector Ambiente**

Para el ejercicio fiscal 2023 se prevé una asignación de USD 35.900.966,80 frente a un codificado prorrogado de USD 21.001.190,40; que representa un incremento del 70,95%, esto debido a que en la proforma 2023 existe una variación del 716,65% en la asignación para la empresa EMASEO.

#### **3.2.1.2 Sector Coordinación Territorial y Participación Ciudadana**

Este sector abarca todas las Administraciones Zonales, la Unidad Regula Tu Barrio, y la Unidad Especial Turística La Mariscal.

En el presupuesto prorrogado existe un codificado USD 64.891.932,44 y para la proforma 2023 se considera el valor de USD 83.833.891,77 que constituye un incremento del 29,19%.

#### **3.2.1.3 Sector Movilidad**

Este sector tiene a su cargo el sistema integrado de transporte en la ciudad y lo conforman la Agencia Metropolitana de Tránsito, La Empresa Pública Metropolitana de Transporte de Pasajeros, Empresa Pública Metropolitana de Movilidad y Obras Públicas, Empresa Pública Metropolitana Metro de Quito y la Secretaría de Movilidad.

La asignación para la Proforma 2023 en este sector es de USD 459.060.697,85 con relación al codificado prorrogado de USD 471.647.232,96 que representa una disminución del 2,67%, incluye el proyecto PPLMQ.

#### **3.2.1.4 Sector Seguridad y Gobernabilidad**

Este sector está integrado por el Cuerpo de Agentes de Control Metropolitano y la Secretaría General de Seguridad y Gobernabilidad.

La asignación para la Proforma 2023 en este sector es de USD 32.091.324,41 con relación al codificado prorrogado de USD 32.214.554,20, que representa una disminución del 0,38%.

#### **3.2.1.5 Sector Territorio Hábitat y Vivienda**

Dentro de este sector constan las Empresas de Agua Potable, Hábitat y Vivienda, el Instituto Metropolitano de Patrimonio y la Secretaría Territorio Hábitat y Vivienda.

La asignación para la Proforma 2023 en este sector es de USD 34.355.086,83 mientras que en el presupuesto prorrogado es de USD 33.181.208,72 que representa un incremento del 3,54% cabe indicar que la empresa de Agua Potable no mantiene asignación para el ejercicio 2023.

### 3.2.2 ÁREA ECONÓMICA

Los sectores que conforman esta Área son: Agencia de Coordinación Distrital de Comercio y el sector de Desarrollo Productivo y Competitividad; este último incluye: Secretaría Desarrollo Productivo y Competitividad, la Empresa Pública Metropolitana Mercado Mayorista, la Empresa de Destino Turístico, EPM de Servicios Aeroportuarios, EPM Rastro y CONQUITO.

La proforma presupuestaria 2023 del Área Económica tiene una asignación de USD 25.134.250,99 frente a un codificado prorrogado que es de USD 25.804.844,63 que representa una disminución del 2,60%.

#### 3.2.2.1 Sector Agencia de Coordinación Distrital del Comercio

Este sector presenta un codificado prorrogado de USD 11.085.046,73, mientras que para el presupuesto 2023 presenta una asignación de USD 11.322.024,74, con un incremento de 2,14%.

#### 3.2.2.2 Sector Desarrollo Productivo y Competitividad

Este sector presenta un codificado prorrogado de USD 14.719.797,90, mientras que para el presupuesto 2023 presenta una asignación de USD 13.812.226,25, con una disminución de 6,17%.

### 3.2.3 ÁREA GENERAL

Está Integrada por los sectores: Administración General, Agencia Metropolitana de Control, Comunicación, Coordinación de Alcaldía y Secretaría del Concejo, Secretaría General de Planificación y Tecnología; cuya asignación representa el 30,65% del total del presupuesto Municipal 2023.

La proforma presupuestaria 2023 del Área General tiene una asignación de USD 361.643.283,13 que comparado con el codificado prorrogado de USD 174.685.011,45, constituye un incremento del 107,03% con una variación de USD 186.958.271,68 a consecuencia del compromiso del Ministerio de Economía y Finanzas a asumir la deuda de los USD 150.000.000, por lo que este valor se contempla a nivel presupuestario en el gasto.

#### 3.2.3.1 Sector Administración General

Este sector se encuentra conformado por las siguientes dependencias: Administración General, Direcciones Metropolitanas Administrativa, Recursos Humanos, Bienes Inmuebles, Gestión Documental y Archivo, Financiera, Servicios Ciudadanos, Tributario y Registro de la Propiedad.

El sector Administración General registra para el presupuesto 2023 una asignación de USD 325.858.055,08 comparado con un codificado prorrogado de USD 138.968.255,40, incrementando en un 134,48%.

La Dirección Metropolitana Financiera tiene a su cargo el pago de los intereses, comisiones de la deuda interna y externa y, amortización de las mismas.

En lo que corresponde a Gastos de Personal, se garantiza que todos los funcionarios tengan financiadas sus remuneraciones para el presupuesto 2023.

#### **3.2.3.2 Sector Agencia Metropolitana de Control**

Registra una asignación de USD 9.480.838,81 para el ejercicio 2023, frente a un codificado prorrogado de USD 9.599.298,81, y se expresa porcentualmente con una disminución de 1,23%.

#### **3.2.3.3 Sector Comunicación**

El codificado prorrogado presenta un valor de USD 4.419.650,83 el mismo que se mantiene para el presupuesto 2023 sin variación.

#### **3.2.3.4 Sector Coordinación de Alcaldía y Secretaría del Concejo**

Este sector se encuentra conformado por las siguientes dependencias: Alcaldía Metropolitana, Concejo Metropolitano, DM Relaciones Internacionales, IMPU, Procuraduría Metropolitana y Quito Honesto.

Presenta una asignación de USD 12.507.545,89 para el presupuesto 2023, frente a un codificado prorrogado de USD 12.241.380,49 que representa un incremento del 2.17%.

#### **3.2.3.5 Sector Planificación**

Está integrado por el Instituto de la Ciudad de Quito, el ICAM y la Secretaría General de Planificación.

Este sector presenta una asignación de USD 1.827.676,00 para el presupuesto 2023, frente a un codificado prorrogado de USD 1.906.909,40, representa una disminución del 4.16%.

#### **3.2.3.6 Sector Tecnología**



- 62-  
Secretaría  
D. 3

Registra una asignación de USD 7.549.516,52 para el ejercicio 2023, frente a un codificado prorrogado de USD 7.549.516,52, el mismo que se mantiene sin variación.

### 3.2.4 ÁREA SOCIAL

Esta área está integrada por los Sectores de Cultura, Educación, Recreación y Deporte, Salud e, Inclusión Social dentro de este último consta la Unidad Municipal Patronato San José.

La proforma presupuestaria 2023 del Área Social tiene una asignación de USD 147.741.916,46 que representa el 12,52% del presupuesto total 2023, frente al codificado prorrogado de USD. 138.436.922,22 lo que representa un incremento de 6,72%.

#### 3.2.4.1 Sector Cultura

Este sector se encuentra conformado por las siguientes dependencias: Fundaciones Museos de la Ciudad, Teatro Nacional Sucre y Secretaría de Cultura.

El monto del presupuesto para el ejercicio 2023 es de USD 28.864.960,78 frente al codificado de USD 23.697.035,25 del presupuesto prorrogado, representando un incremento del 21,81%.

#### 3.2.4.2 Sector Educación, Recreación y Deporte

Este sector se encuentra conformado por las siguientes dependencias: Colegio Benalcázar, Colegio Fernández Madrid, Unidades Educativas Espejo, Julio E. Moreno, Milenio Bicentenario, Oswaldo Lombeyda, Quitumbe, San Francisco de Quito, Sucre y Secretaría de Educación, Recreación y Deporte.

El monto del presupuesto para el ejercicio 2023 es de USD 48.003.028,35 frente al codificado prorrogado de USD 44.749.530,29 lo cual representa un incremento del 7,27%.

#### 3.2.4.3 Sector Inclusión Social

Este sector se encuentra conformado por las siguientes dependencias: Consejo de Protección de Derechos, Secretaría de Inclusión Social y Unidad Patronato Municipal San José.

El monto del presupuesto 2023 es de USD. 32.408.337,05, frente a un codificado prorrogado de USD 31.664.528,26, demostrando un incremento del 2,35%.

#### 3.2.4.4 Sector Salud

Este sector se encuentra conformado por las siguientes dependencias: Secretaría de Salud, Unidades Metropolitanas de Salud Sur, Centro, Norte y Unidad de Bienestar Animal.



Este sector presenta un presupuesto de USD 38.465.590,28 para el 2023, frente a un codificado prorrogado de 38.325.828,42, que representa un incremento del 0,36%.

### 3.2.5 Proyecto Primera Línea Metro de Quito

La asignación para la Proforma 2023 en este proyecto es de USD 145.183.537,32 con relación al codificado prorrogado de USD 199.222.732,70 demostrando una disminución del 27,13%. Su desglose se encuentra detallado en el oficio No. SM-2023-1944-O que se encuentra adjunto como anexo al presente informe.

### 3.2.6 ESPACIOS PRESUPUESTARIOS DE ANTICIPOS

Corresponde a los espacios presupuestarios de anticipos no devengados de las Dependencias por el valor de USD 3.112.023,04 y que conforme programación se deberán amortizar hasta el cierre del ejercicio 2023.

**Tabla Nro. 19**

Dependencia	Espacios Presupuestarios 2023
Administración Z Eugenio Espejo (Norte)	8.773,74
IMP	39.113,19
Registro de la Propiedad	256.500,00
Secretaría de Salud	2.641.800,00
Secretaría del Ambiente	20.023,95
Secretaría Educación, Recreación Deporte	103.331,76
Unidad Patronato Municipal San José	42.480,40
<b>Total general</b>	<b>3.112.023,04</b>

ELABORADO		REVISADO	APROBADO
 Firmado digitalmente por: DAISSY TATIANA MACHUCA CAMPOS	 Firmado digitalmente por: ELVIA IVONNE TENORIO CRIOLLO	 Firmado digitalmente por: SONIA LIZETH ORTIZ ZAPATA	 Firmado digitalmente por: MARCIA CECILIA TELPIIS LLIVICHUZCA
Econ. Tatiana Machuca Analista de Presupuesto	Ing. Ivonne Tenorio Analista de Presupuesto	Ing. Sonia Ortiz Jefe de Presupuesto	Ing. Marcia Telpis Directora Metropolitana Financiera



-63-  
sesen fe  
y Toes

# ANEXOS



# **INGRESOS A NIVEL DE ÍTEM PRESUPUESTARIO**





Tabla Nro. 20

**MUNICIPIO DEL DISTRITO METROPOLITANO DE QUITO  
PROFORMA PRESUPUESTARIA 2023  
INGRESOS A NIVEL DE ÍTEM PRESUPUESTARIO**

Tipo de Ingreso	Proforma 2023	% Part.
<b>11 IMPUESTOS</b>	<b>234.920.727,34</b>	<b>19,91%</b>
110102 A la Utilidad por la Venta de Predios Urban	28.054.326,34	2,38%
110201 A los Predios Urbanos	71.019.616,71	6,02%
110202 A los Predios Rurales	4.395.597,13	0,37%
110203 A la Inscripción en el Registro de la Propi	261,15	0,00%
110205 De Vehículos Motorizados de Transporte Terr	5.225.957,71	0,44%
110206 De Alcabalas	27.425.115,24	2,32%
110207 A los Activos Totales	40.959.977,46	3,47%
110312 A los Espectáculos Públicos	2.073.834,29	0,18%
110704 Patentes Comerciales, Industriales, Financi	55.766.017,71	4,73%
110710 Al Juego	23,60	0,00%
<b>13 TASAS Y CONTRIBUCIONES</b>	<b>64.285.955,04</b>	<b>5,45%</b>
130102 Acceso a Lugares Públicos	220.000,00	0,02%
130103 Ocupación de Lugares Públicos	701.879,48	0,06%
130107 Venta de Bases	5.000,00	0,00%
130108 Prestación de Servicios	15.999.711,01	1,36%
130110 Control de Alimentos y de Establecimientos	181,67	0,00%
130111 Inscripciones, Registros y Matrículas	360.000,00	0,03%
130112 Permisos, Licencias y Patentes	204.823,81	0,02%
130113 Registro Sanitario y Toxicología	4.624,62	0,00%
130118 Aprobación de Planos e Inspección de Constr	1.331.927,97	0,11%
130128 Patentes de Conservación Minera	40.000,00	0,00%
130199 Otras Tasas	14.924.579,18	1,27%
130307 Superficiales Mineros	15.750,00	0,00%
130308 Regalías Mineras	269.016,95	0,02%
130399 Otras Concesiones	764.355,71	0,06%
130407 Repavimentación Urbana	1.953,69	0,00%
130408 Aceras, Bordillos y Cercas	221,76	0,00%
130413 Obras de Regeneración Urbana	4.287,63	0,00%
130499 Otras Contribuciones	29.437.641,56	2,50%
<b>14 VENTA DE BIENES Y SERVICIOS</b>	<b>871.500,50</b>	<b>0,07%</b>
140204 De Oficina, Didácticos y Publicaciones	871.495,00	0,07%
140306 De Correos	1,50	0,00%
140399 Otros Servicios Técnicos y Especializados	4,00	0,00%



<b>Tipo de Ingreso</b>	<b>Proforma 2023</b>	<b>% Part.</b>
<b>17 RENTAS DE INVERSIONES Y MULTAS</b>	<b>38.060.556,67</b>	<b>3,23%</b>
170102 Intereses y Comisiones de Títulos - Valores	1.527.958,63	0,13%
170107 Dividendos de Sociedades y Empresas Privadas	362.480,57	0,03%
170199 Intereses por Otras Operaciones	8.727,92	0,00%
170202 Edificios, Locales y Residencias	35.000,00	0,00%
170299 Otros Arrendamientos	2.050.000,00	0,17%
170301 Tributaria	8.635.047,10	0,73%
170401 Tributarias	7.133.687,57	0,60%
170402 Infracción a Ordenanzas Municipales	2.358.894,99	0,20%
170404 Incumplimientos de Contratos	89.410,00	0,01%
170416 Infracciones a la Ley Orgánica de Transport	15.058.047,39	1,28%
170499 Otras Multas	801.302,50	0,07%
<b>18 TRANSFERENCIAS Y DONACIONES CORRIENTES</b>	<b>1.200.000,00</b>	<b>0,10%</b>
180416 De Excedentes de Empresas Públicas	1.200.000,00	0,10%
<b>19 OTROS INGRESOS</b>	<b>1.155.174,19</b>	<b>0,10%</b>
190101 Ejecución de Garantías	6.500,00	0,00%
190201 Indemnizaciones por Siniestros	23.300,00	0,00%
190299 Otras Indemnizaciones y Valores no Reclamad	237.818,14	0,02%
190401 Comisiones	100.000,00	0,01%
190407 Devolución de disponibilidades	9.000,00	0,00%
190499 Otros no Especificados	778.556,05	0,07%
<b>24 VENTA DE ACTIVOS NO FINANCIEROS</b>	<b>158.544,99</b>	<b>0,01%</b>
240105 Vehículos	60.000,00	0,01%
240201 Terrenos	98.534,99	0,01%
240202 Edificios, Locales y Residencias	10,00	0,00%
<b>28 TRANSFERENCIAS Y DONACIONES DE CAPITAL E INVERS</b>	<b>504.570.375,37</b>	<b>42,77%</b>
280101 Del Presupuesto General del Estado	504.330.375,37	42,75%
280111 De Convenios Legalmente Suscritos	240.000,00	0,02%
281002 Del Presupuesto General de Estado a Gobiern	0,00	0,00%
<b>36 FINANCIAMIENTO PÚBLICO</b>	<b>8.652.389,64</b>	<b>0,73%</b>
360301 De Organismos Multilaterales	8.652.389,64	0,73%
<b>37 SALDOS DISPONIBLES</b>	<b>257.057.638,47</b>	<b>21,79%</b>
370102 De Fondos de Autogestión	245.806.243,14	20,84%
370104 De Préstamos	11.251.395,33	0,95%
<b>38 CUENTAS PENDIENTES POR COBRAR</b>	<b>68.828.556,03</b>	<b>5,83%</b>
380101 De Cuentas por Cobrar	4.388.000,51	0,37%
380107 De anticipos por Devengar de Ejercicios Anteriores de Gobiernos		
Autónomos Descentralizados y Empresas Públicas-Compra de Bienes y/o Servicios.	2.995.655,35	0,25%
380108 De anticipos por Devengar de Ejercicios Anteriores de Gobiernos		
Autónomos Descentralizados y Empresas Públicas-Construcción de Obras	116.367,69	0,01%
380107 De anticipos por Devengar de Ejercicios Ant	19.036.669,61	1,61%
380108 De anticipos por Devengar de Ejercicios Ant	42.291.862,87	3,58%
<b>Total GADDMQ + PPLMQ</b>	<b>1.179.761.418,24</b>	<b>100,00%</b>



**CUADRO COMPARATIVO  
GASTOS  
PRESUPUESTO  
PRORROGADO - PROFORMA  
2023**



**Tabla Nro. 21**

**MUNICIPIO DEL DISTRITO METROPOLITANO DE QUITO  
PROFORMA PRESUPUESTARIA DE GASTO 2023  
COMPARATIVO PRORROGADO - PROFORMA**

Área / Sector / Dependencia	Asignación inicial	Codificado Prorrogado	Proforma 2023	% Participación	Variación	% Variación
<b>COMUNALES</b>	623.150.500,49	622.936.118,72	645.241.967,66	54,69%	22.305.848,94	3,58%
<b>AMBIENTE</b>	21.017.190,40	21.001.190,40	35.900.966,80	3,04%	14.899.776,40	70,95%
EMASEO	1.094.196,38	1.094.196,38	8.935.762,56	0,76%	7.841.566,18	716,65%
EPM GESTION INTEGRAL DE RESIDUOS SOLIDOS	16.275.000,00	16.275.000,00	23.297.891,86	1,97%	7.022.891,86	43,15%
Secretaría De Ambiente	3.647.994,02	3.631.994,02	3.667.312,38	0,31%	35.318,36	0,97%
<b>COORDINACION TERRITORIAL Y PARTICIPACION CIUDADANA</b>	64.862.353,09	64.891.932,44	83.833.891,77	7,11%	18.941.959,33	29,19%
Adm Zonal Equinoccia - La Delicia	7.562.347,77	7.784.162,85	8.413.044,33	0,71%	628.881,48	8,08%
Administración Z Eugenio Espejo (Norte)	9.471.636,40	9.450.300,87	10.095.611,44	0,86%	645.310,57	6,83%
Administración Zonal Calderón	6.578.008,32	6.634.696,55	7.265.540,43	0,62%	630.843,88	9,51%
Administración Zonal Eloy Alfaro (Sur)	7.575.380,37	7.568.312,73	8.424.652,61	0,71%	856.339,88	11,31%
Administración Zonal Manuela Sáenz	7.572.612,71	7.058.109,93	7.643.671,91	0,65%	585.561,98	8,30%
Administración Zonal Quitumbe	8.131.927,44	8.425.830,77	8.925.197,69	0,76%	499.366,92	5,93%
Administración Zonal Valle de Tumbaco	6.525.503,44	6.451.444,31	6.868.444,31	0,58%	417.000,00	6,46%
Administración Zonal Valle los Chillos	6.698.129,24	6.714.199,06	7.638.541,81	0,65%	924.342,75	13,77%
Secretaría General Coordinac Territorial	2.504.778,33	2.498.811,20	16.188.811,20	1,37%	13.690.000,00	547,86%
Unidad Especial Regula Tu Barrio	1.161.210,75	1.159.560,75	1.159.560,75	0,10%	0,00	0,00%
Unidad Especial Turística La Mariscal	1.080.818,32	1.146.503,42	1.210.815,29	0,10%	64.311,87	5,61%
<b>MOVILIDAD</b>	471.647.232,96	471.647.232,96	459.060.697,85	38,91%	-12.586.535,11	-2,67%
Agencia Metrop Control Transito Seg vial	59.704.919,03	59.704.919,03	61.925.088,96	5,25%	2.220.169,93	3,72%
EPM METRO QUITO	14.640.197,58	14.640.197,58	33.312.837,13	2,82%	18.672.639,55	127,54%
EPM MOVILIDAD Y OBRAS PUBLICAS	136.530.529,42	136.530.529,42	135.479.346,46	11,48%	-1.051.182,96	-0,77%
EPM TRANSPORTE DE PASAJEROS	48.120.546,87	48.120.546,87	69.731.580,62	5,91%	21.611.033,75	44,91%
Secretaría De Movilidad	212.651.040,06	212.651.040,06	158.611.844,68	13,44%	-54.039.195,38	-25,41%
<b>SEGURIDAD Y GOBERNABILIDAD</b>	32.442.515,32	32.214.554,20	32.091.324,41	2,72%	-123.229,79	-0,38%
Cuerpo de Agentes de Control	27.847.598,78	27.628.358,77	27.805.128,98	2,36%	176.770,21	0,64%
Secretaría General Seguridad Gobernabili	4.594.916,54	4.586.195,43	4.286.195,43	0,36%	-300.000,00	-6,54%
<b>TERRITORIO HABITAT Y VIVIENDA</b>	33.181.208,72	33.181.208,72	34.355.086,83	2,91%	1.173.878,11	3,54%
EPM HABITAT Y VIVENDA	4.450.138,68	4.450.138,68	5.218.007,02	0,44%	767.868,34	17,25%
Instituto Metropolitano de Patrimonio	21.582.338,27	21.582.338,27	21.986.348,04	1,86%	404.009,77	1,87%
Secretaría Territorio, Hábitat Vivienda	7.148.731,77	7.148.731,77	7.150.731,77	0,61%	2.000,00	0,03%
<b>ECONÓMICDS</b>	25.801.948,06	25.804.844,63	25.134.250,99	2,13%	-670.593,64	-2,60%
<b>AGENCIA DE COORDINACIÓN DISTRITAL DE COMERCIO</b>	11.076.325,62	11.085.046,73	11.322.024,74	0,96%	236.978,01	2,14%
Agencia de Coord. Distrital del Comercio	7.484.008,42	7.492.729,53	7.492.729,53	0,64%	0,00	0,00%
EPM MERCADO MAYORISTA	3.592.317,20	3.592.317,20	3.829.295,21	0,32%	236.978,01	6,60%



- 66 -  
Secretaría  
y  
Socis

Área / Sector / Dependencia	Asignación Inicial	Codificado Prorrogado	Proforma 2023	% Participación	Variación	% Variación
<b>DESARROLLO PRODUCTIVO Y COMPETITIVIDAD</b>	14.725.622,44	14.719.797,90	13.812.226,25	1,17%	-907.571,65	-6,17%
CONQUITO	5.000.000,00	5.000.000,00	5.000.000,00	0,42%	0,00	0,00%
EMPRESA DE RASTRO	2.214.349,59	2.214.349,59	2.214.349,59	0,19%	0,00	0,00%
EPM GESTION DE DESTINO TURISTICO	3.475.000,00	3.475.000,00	3.475.000,00	0,29%	0,00	0,00%
EPM SERVICIOS AEROPORTUARIOS Y GESTION D	2.760.238,68	2.760.238,68	2.087.667,03	0,18%	-672.571,65	-24,37%
Secretaría Desarrollo Productivo Competi	1.276.034,17	1.270.209,63	1.035.209,63	0,09%	-235.000,00	-18,50%
<b>GENERALES</b>	174.463.023,78	174.684.011,45	361.043.283,14	30,64%	186.958.271,68	107,03%
<b>ADMINISTRACION GENERAL</b>	140.751.421,53	138.968.255,40	325.858.055,08	27,62%	186.889.799,68	134,48%
Administración General	13.007.285,18	11.233.668,36	11.233.668,36	0,95%	0,00	0,00%
DM Administrativa	19.572.641,06	24.674.592,97	24.674.592,97	2,09%	0,00	0,00%
DM de Gestión de Bienes Inmuebles	5.221.848,53	321.442,50	321.442,50	0,03%	0,00	0,00%
DM de Gestión documental y Archivo	338.840,00	527.840,00	457.840,00	0,04%	-70.000,00	-13,26%
DM de Recursos Humanos	13.732.355,61	11.800.077,33	11.800.077,33	1,00%	0,00	0,00%
DM de Servicios Ciudadanos	77.000,00	116.324,90	116.324,90	0,01%	0,00	0,00%
DM Financiera	80.478.347,44	81.828.850,56	269.499.753,32	22,84%	187.670.902,76	229,35%
DM Tributaria	0,00	142.355,07	142.355,07	0,01%	0,00	0,00%
Registro de la Propiedad	8.323.103,71	8.323.103,71	7.612.000,63	0,65%	-711.103,08	-8,54%
<b>AGENCIA METROPOLITANA DE CONTROL</b>	9.599.298,81	9.599.298,81	9.480.838,81	0,80%	-118.460,00	-1,23%
Agencia Metropolitana de Control	9.599.298,81	9.599.298,81	9.480.838,81	0,80%	-118.460,00	-1,23%
<b>COMUNICACION</b>	4.419.650,83	4.419.650,83	4.419.650,83	0,37%	0,00	0,00%
Secretaría De Comunicación	4.419.650,83	4.419.650,83	4.419.650,83	0,37%	0,00	0,00%
<b>COORDINACION DE ALCALDIA Y SECRETARIA DEL CONCEJO</b>	12.227.872,96	12.241.380,49	12.507.545,89	1,06%	266.165,40	2,17%
Alcaldía Metropolitana	4.050.423,13	4.050.423,13	4.050.423,13	0,34%	0,00	0,00%
Concejo Metropolitan	5.614.492,40	5.627.999,93	5.627.999,93	0,48%	0,00	0,00%
DM Relaciones Internacionales	397.686,78	397.686,78	397.686,78	0,03%	0,00	0,00%
IMPU	828.502,19	828.502,19	828.502,19	0,07%	0,00	0,00%
Procuraduría Metropolitana	4.000,00	4.000,00	4.000,00	0,00%	0,00	0,00%
QUITO HONESTO	1.332.768,46	1.332.768,46	1.598.933,86	0,14%	266.165,40	19,97%
<b>PLANIFICACION</b>	1.886.948,93	1.906.909,40	1.827.676,00	0,15%	-79.233,40	-4,16%
INSTITUTO DE LA CIUDAD	300.000,00	300.000,00	189.769,60	0,02%	-110.230,40	-36,74%
Instituto Metropolitan de Capacitación	130.000,00	130.000,00	153.780,00	0,01%	23.780,00	18,29%
Secretaría General de Planificación	1.456.948,93	1.476.909,40	1.484.126,40	0,13%	7.217,00	0,49%
<b>TECNOLOGÍA</b>	5.577.830,72	7.549.516,52	7.549.516,52	0,64%	0,00	0,00%
Secretaría de Tecnología de Información	5.577.830,72	7.549.516,52	7.549.516,52	0,64%	0,00	0,00%
<b>SOCIALES</b>	136.447.424,69	139.456.922,22	147.741.916,46	12,52%	9.304.994,24	6,72%
<b>CULTURA</b>	23.678.106,35	23.697.035,25	28.864.960,78	2,45%	5.167.925,53	21,81%
FUNDACION MUSEOS DE LA CIUDAD	4.350.000,00	4.350.000,00	5.000.000,00	0,42%	650.000,00	14,94%
FUNDACION TEATRO NACIONAL SUCRE	3.682.164,79	3.682.164,79	3.897.196,75	0,33%	215.031,96	5,84%
Secretaría De Cultura	15.645.941,56	15.664.870,46	19.967.764,03	1,69%	4.302.893,57	27,47%
<b>EDUCACION, RECREACION Y DEPORTE</b>	44.749.529,99	44.749.530,29	48.003.028,35	4,07%	3.253.498,06	7,27%



Área / Sector / Dependencia	Asignación inicial	Codificado Prorrogado	Proforma 2023	% Participación	Variación	% Variación
COLEGIO BENALCAZAR	1.892.657,76	2.067.250,80	2.890.650,80	0,25%	823.400,00	39,83%
Colegio Fernández Madrid	2.193.259,86	2.300.448,27	2.460.674,06	0,21%	160.225,79	6,96%
Secretaría Educación, Recreación Deporte	25.069.929,33	23.319.578,77	24.375.016,96	2,07%	1.055.438,19	4,53%
Unidad Educativa Espejo	3.178.974,76	3.460.666,15	3.577.586,35	0,30%	116.920,20	3,38%
Unidad Educativa Julio E. Moreno	1.503.264,09	1.625.125,78	1.886.379,68	0,16%	261.253,90	16,08%
Unidad Educativa Milenio Bicentenario	2.143.274,92	2.353.701,89	2.484.533,72	0,21%	130.831,83	5,56%
Unidad Educativa Oswaldo Lombeyda	1.329.090,07	1.449.540,24	1.583.593,24	0,13%	134.053,00	9,25%
Unidad Educativa Quitumbe	2.216.113,82	2.371.766,94	2.440.066,94	0,21%	68.300,00	2,88%
Unidad Educativa San Francisco de Quito	1.557.890,85	1.709.369,94	1.794.359,99	0,15%	84.990,05	4,97%
Unidad Educativa Sucre	3.665.074,53	4.092.081,51	4.510.166,61	0,38%	418.085,10	10,22%
<b>INCLUSION SOCIAL</b>	<b>27.915.784,17</b>	<b>31.664.528,26</b>	<b>32.408.337,05</b>	<b>2,75%</b>	<b>743.808,79</b>	<b>2,35%</b>
CONSEJO DE PROTECCION DE DERECHOS	750.000,00	750.000,00	750.000,00	0,06%	0,00	0,00%
Secretaría De Inclusión Social	4.493.015,67	4.477.164,05	4.477.164,05	0,38%	0,00	0,00%
Unidad Patronato Municipal San José	22.672.768,50	26.437.364,21	27.181.173,00	2,30%	743.808,79	2,81%
<b>SALUD</b>	<b>42.104.004,18</b>	<b>38.325.828,42</b>	<b>38.465.590,28</b>	<b>3,26%</b>	<b>139.761,86</b>	<b>0,36%</b>
Secretaría De Salud	6.654.179,69	6.483.985,95	6.511.035,63	0,55%	27.049,68	0,42%
Unidad de Bienestar Animal	3.106.893,84	3.740.938,54	3.754.654,72	0,32%	13.716,18	0,37%
Unidad de Salud Centro	5.592.817,81	5.592.817,81	5.592.817,81	0,47%	0,00	0,00%
Unidad de Salud Norte	10.376.618,54	10.376.618,54	10.384.614,54	0,88%	7.996,00	0,08%
Unidad de Salud Sur	16.373.494,30	12.131.467,58	12.222.467,58	1,04%	91.000,00	0,75%
<b>Total general</b>	<b>961.862.897,02</b>	<b>961.862.897,02</b>	<b>1.179.761.418,24</b>	<b>100,00%</b>	<b>217.898.521,22</b>	<b>22,65%</b>

Fuente: SIPARI

Elaborado por: Unidad de Presupuesto



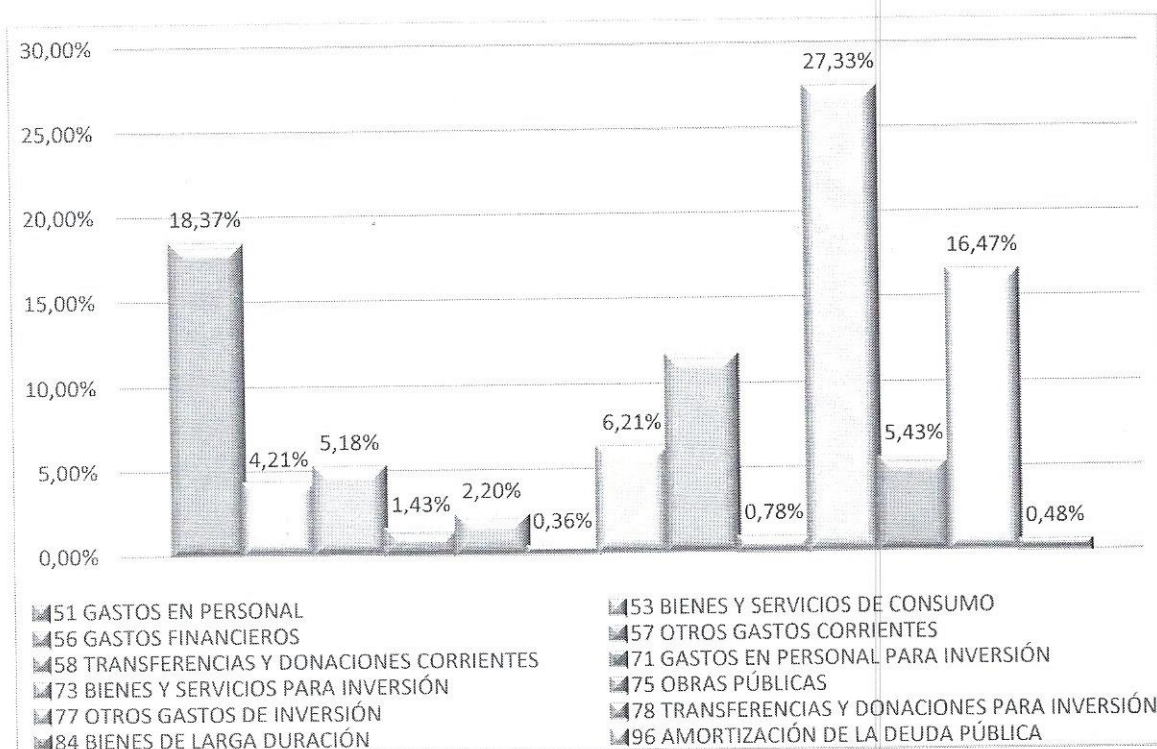
# GASTOS POR GRUPO CONSOLIDADO



**Tabla Nro. 22**

**MUNICIPIO DEL DISTRITO METROPOLITANO DE QUITO  
PROFORMA PRESUPUESTARIA DE GASTO 2023  
POR GRUPO DE GASTO**

Grupo de Gasto	Proforma 2023	% Participación Proforma
51 GASTOS EN PERSONAL	216.688.489,10	18,37%
53 BIENES Y SERVICIOS DE CONSUMO	49.714.496,39	4,21%
56 GASTOS FINANCIEROS	61.100.654,19	5,18%
57 OTROS GASTOS CORRIENTES	16.817.108,01	1,43%
58 TRANSFERENCIAS Y DONACIONES CORRIENTES	25.915.042,55	2,20%
71 GASTOS EN PERSONAL PARA INVERSIÓN	4.278.184,64	0,36%
73 BIENES Y SERVICIOS PARA INVERSIÓN	73.287.720,27	6,21%
75 OBRAS PÚBLICAS	136.292.362,20	11,55%
77 OTROS GASTOS DE INVERSIÓN	9.233.322,37	0,78%
78 TRANSFERENCIAS Y DONACIONES PARA INVERSIÓN	322.433.462,66	27,33%
84 BIENES DE LARGA DURACIÓN	64.111.907,43	5,43%
96 AMORTIZACIÓN DE LA DEUDA PÚBLICA	194.257.231,04	16,47%
99 OTROS PASIVOS	5.631.437,39	0,48%
<b>Total general</b>	<b>1.179.761.418,24</b>	<b>100,00%</b>



Fuente: SIPARI

Elaborado por: Unidad de Presupuesto





# GASTOS POR ÁREA



**Tabla Nro. 23**

**MUNICIPIO DEL DISTRITO METROPOLITANO DE QUITO  
PROFORMA PRESUPUESTARIA DE GASTO 2023  
POR ÁREA ( CON PPLMQ)**

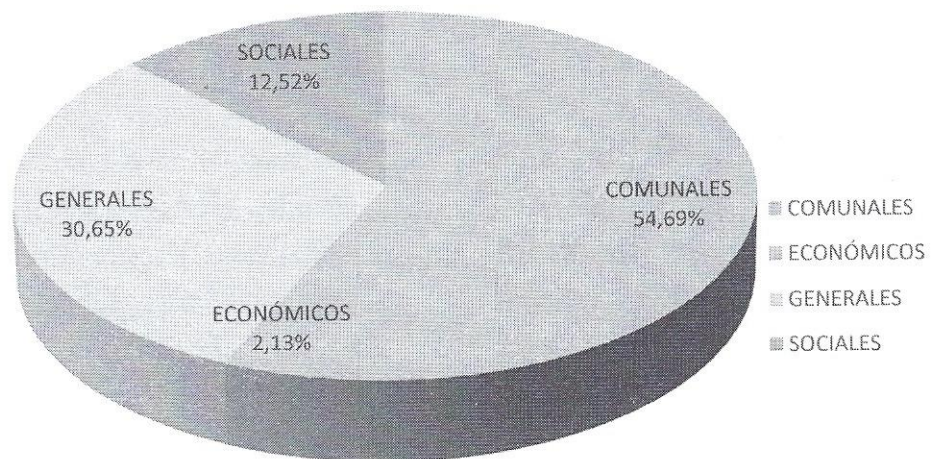
Grupo de Gasto	Proforma 2023	% Participación Proforma
COMUNALES	645.241.967,66	54,69%
ECONÓMICOS	25.134.250,99	2,13%
GENERALES	361.643.283,13	30,65%
SOCIALES	147.741.916,46	12,52%
<b>Total general</b>	<b>1.179.761.418,24</b>	<b>100,00%</b>

**Tabla Nro. 24**

**MUNICIPIO DEL DISTRITO METROPOLITANO DE QUITO  
PROFORMA PRESUPUESTARIA DE GASTO 2023  
POR ÁREA ( SIN PPLMQ)**

Grupo de Gasto	Proforma 2023	% Participación Proforma
COMUNALES	500.058.430,34	48,33%
ECONÓMICOS	25.134.250,99	2,43%
GENERALES	361.643.283,13	34,96%
SOCIALES	147.741.916,46	14,28%
<b>Total general</b>	<b>1.034.577.880,92</b>	<b>100,00%</b>

**Proforma 2023**



Fuente: SIPARI

Elaborado por: Unidad de Presupuesto



# GASTOS POR ÁREA / SECTOR



Tabla Nro. 25

**MUNICIPIO DEL DISTRITO METROPOLITANO DE QUITO  
PROFORMA PRESUPUESTARIA DE GASTO 2023  
GASTO POR ÁREA Y SECTOR ( SIN PPLMQ)**

Área / Sector	Proforma 2023	% Participación Proforma
<b>COMUNALES</b>	<b>500.058.430,34</b>	<b>48,33%</b>
AMBIENTE	35.900.966,80	3,47%
COORDINACION TERRITORIAL Y PARTICIPACION CIUDADANA	83.833.891,77	8,10%
MOVILIDAD	313.877.160,53	30,34%
SEGURIDAD Y GOBERNABILIDAD	32.091.324,41	3,10%
TERRITORIO HABITAT Y VIVIENDA	34.355.086,83	3,32%
	<b>25.134.250,99</b>	<b>2,43%</b>
<b>ECONÓMICOS</b>		
AGENCIA DE COORDINACIÓN DISTRITAL DE COMERCIO	11.322.024,74	1,09%
DESARROLLO PRODUCTIVO Y COMPETITIVIDAD	13.812.226,25	1,34%
	<b>361.643.283,13</b>	<b>34,96%</b>
<b>GENERALES</b>		
ADMINISTRACION GENERAL	325.858.055,08	31,50%
AGENCIA METROPOLITANA DE CONTROL	9.480.838,81	0,92%
COMUNICACION	4.419.650,83	0,43%
COORDINACION DE ALCALDIA Y SECRETARIA DEL CONCEJO	12.507.545,89	1,21%
PLANIFICACION	1.827.676,00	0,18%
TECNOLOGÍA	7.549.516,52	0,73%
	<b>147.741.916,46</b>	<b>14,28%</b>
<b>SOCIALES</b>		
CULTURA	28.864.960,78	2,79%
EDUCACION, RECREACION Y DEPORTE	48.003.028,35	4,64%
INCLUSION SOCIAL	32.408.337,05	3,13%
SALUD	38.465.590,28	3,72%
<b>TOTAL MDMQ</b>	<b>1.034.577.880,92</b>	<b>100,00%</b>

Fuente: SIPARI

Elaborado por: Unidad de Presupuesto



# GASTOS POR ÁREA / SECTOR / CENTRO GESTOR



**Tabla Nro. 26**

**MUNICIPIO DEL DISTRITO METROPOLITANO DE QUITO  
PROFORMA PRESUPUESTARIA DE GASTO 2023  
GASTO POR CENTRO GESTOR ( SIN PPLMQ)**

Área / Sector / Centro Gestor	Proforma 2023	% Participación Proforma
<b>COMUNALES</b>	500.058.430,34	48,33%
<b>AMBIENTE</b>	35.900.966,80	3,47%
EMASEO	8.935.762,56	0,86%
EPM GESTION INTEGRAL DE RESIDUOS SOLIDOS	23.297.891,86	2,25%
Secretaría De Ambiente	3.667.312,38	0,35%
<b>COORDINACION TERRITORIAL Y PARTICIPACION CIUDADANA</b>	83.833.891,77	8,10%
Adm Zonal Equinoccia - La Delicia	8.413.044,33	0,81%
Administración Z Eugenio Espejo (Norte)	10.095.611,44	0,98%
Administración Zonal Calderón	7.265.540,43	0,70%
Administración Zonal Eloy Alfaro (Sur)	8.424.652,61	0,81%
Administración Zonal Manuela Sáenz	7.643.671,91	0,74%
Administración Zonal Quitumbe	8.925.197,69	0,86%
Administración Zonal Valle de Tumbaco	6.868.444,31	0,66%
Administración Zonal Valle los Chillos	7.638.541,81	0,74%
Secretaría General Coordinac Territorial	16.188.811,20	1,56%
Unidad Especial Regula Tu Barrio	1.159.560,75	0,11%
Unidad Especial Turística La Mariscal	1.210.815,29	0,12%
<b>MOVILIDAD</b>	313.877.160,53	30,34%
Agencia Metrop Control Transito Seg vial	61.925.088,96	5,99%
EPM METRO QUITO	33.312.837,13	3,22%
EPM MOVILIDAD Y OBRAS PUBLICAS	135.479.346,46	13,10%
EPM TRANSPORTE DE PASAJEROS	69.731.580,62	6,74%
Secretaría De Movilidad	13.428.307,36	1,30%
<b>SEGURIDAD Y GOBERNABILIDAD</b>	32.091.324,41	3,10%
Cuerpo de Agentes de Control	27.805.128,98	2,69%
Secretaría General Seguridad Gobernabili	4.286.195,43	0,41%
<b>TERRITORIO HABITAT Y VIVIENDA</b>	34.355.086,83	3,32%
EPM HABITAT Y VIVENDA	5.218.007,02	0,50%
Instituto Metropolitano de Patrimonio	21.986.348,04	2,13%
Secretaría Territorio, Hábitat Vivienda	7.150.731,77	0,69%
<b>ECONÓMICOS</b>	25.134.250,99	2,43%
<b>AGENCIA DE COORDINACIÓN DISTRITAL DE COMERCIO</b>	11.322.024,74	1,09%
Agencia de Coord. Distrital del Comercio	7.492.729,53	0,72%
EPM MERCADO MAYORISTA	3.829.295,21	0,37%
<b>DESARROLLO PRODUCTIVO Y COMPETITIVIDAD</b>	13.812.226,25	1,34%
CONQUITO	5.000.000,00	0,48%
EMPRESA DE RASTRO	2.214.349,59	0,21%
EPM GESTION DE DESTINO TURISTICO	3.475.000,00	0,34%
EPM SERVICIOS AEROPORTUARIOS Y GESTION D	2.087.667,03	0,20%
Secretaría Desarrollo Productivo Competi	1.035.209,63	0,10%
<b>GENERALES</b>	361.643.283,13	34,96%
<b>ADMINISTRACION GENERAL</b>	325.858.055,08	31,50%



Área / Sector / Centro Gestor	Proforma 2023	% Participación Proforma
Administración General	11.233.668,36	1,09%
DM Administrativa	24.674.592,97	2,38%
DM de Gestión de Bienes Inmuebles	321.442,50	0,03%
DM de Gestión documental y Archivo	457.840,00	0,04%
DM de Recursos Humanos	11.800.077,33	1,14%
DM de Servicios Ciudadanos	116.324,90	0,01%
DM Financiera	269.499.753,32	26,05%
DM Tributaria	142.355,07	0,01%
Registro de la Propiedad	7.612.000,63	0,74%
<b>AGENCIA METROPOLITANA DE CONTROL</b>	<b>9.480.838,81</b>	<b>0,92%</b>
Agencia Metropolitana de Control	9.480.838,81	0,92%
<b>COMUNICACION</b>	<b>4.419.650,83</b>	<b>0,43%</b>
Secretaría De Comunicación	4.419.650,83	0,43%
<b>COORDINACION DE ALCALDIA Y SECRETARIA DEL CONCEJO</b>	<b>12.507.545,89</b>	<b>1,21%</b>
Alcaldía Metropolitana	4.050.423,13	0,39%
Concejo Metropolitano	5.627.999,93	0,54%
DM Relaciones Internacionales	397.686,78	0,04%
IMPU	828.502,19	0,08%
Procuraduría Metropolitana	4.000,00	0,00%
QUITO HONESTO	1.598.933,86	0,15%
<b>PLANIFICACION</b>	<b>1.827.676,00</b>	<b>0,18%</b>
INSTITUTO DE LA CIUDAD	189.769,60	0,02%
Instituto Metropolitano de Capacitación	153.780,00	0,01%
Secretaría General de Planificación	1.484.126,40	0,14%
<b>TECNOLOGÍA</b>	<b>7.549.516,52</b>	<b>0,73%</b>
Secretaría de Tecnología de Información	7.549.516,52	0,73%
<b>SOCIALES</b>	<b>147.741.916,46</b>	<b>14,28%</b>
<b>CULTURA</b>	<b>28.864.960,78</b>	<b>2,79%</b>
FUNDACION MUSEOS DE LA CIUDAD	5.000.000,00	0,48%
FUNDACION TEATRO NACIONAL SUCRE	3.897.196,75	0,38%
Secretaría De Cultura	19.967.764,03	1,93%
<b>EDUCACION, RECREACION Y DEPORTE</b>	<b>48.003.028,35</b>	<b>4,64%</b>
COLEGIO BENALCAZAR	2.890.650,80	0,28%
Colegio Fernández Madrid	2.460.674,06	0,24%
Secretaría Educación, Recreación Deporte	24.375.016,96	2,36%
Unidad Educativa Espejo	3.577.586,35	0,35%
Unidad Educativa Julio E. Moreno	1.886.379,68	0,18%
Unidad Educativa Milenio Bicentenario	2.484.533,72	0,24%
Unidad Educativa Oswaldo Lombeyda	1.583.593,24	0,15%
Unidad Educativa Quitumbe	2.440.066,94	0,24%
Unidad Educativa San Francisco de Quito	1.794.359,99	0,17%
Unidad Educativa Sucre	4.510.166,61	0,44%
<b>INCLUSION SOCIAL</b>	<b>32.408.337,05</b>	<b>3,13%</b>
CONSEJO DE PROTECCION DE DERECHOS	750.000,00	0,07%
Secretaría De Inclusión Social	4.477.164,05	0,43%
Unidad Patronato Municipal San José	27.181.173,00	2,63%
<b>SALUD</b>	<b>38.465.590,28</b>	<b>3,72%</b>
Secretaría De Salud	6.511.035,63	0,63%



**Quito**  
Alcaldía Metropolitana

**INFORME DE PROFORMA PRESUPUESTARIA EJERCICIO  
ECONÓMICO 2023**

31-JUL 2023

Área / Sector / Centro Gestor	Proforma 2023	% Participación Proforma
Unidad de Bienestar Animal	3.754.654,72	0,36%
Unidad de Salud Centro	5.592.817,81	0,54%
Unidad de Salud Norte	10.384.614,54	1,00%
Unidad de Salud Sur	12.222.467,58	1,18%
<b>TOTAL GADMDMQ</b>	<b>1.034.577.880,92</b>	<b>100,00%</b>

Fuente: SIPARI

Elaborado por: Unidad de Presupuesto





# GASTOS PROYECTO METRO DE QUITO



**Tabla Nro. 27**

**MUNICIPIO DEL DISTRITO METROPOLITANO DE QUITO  
PROFORMA PRESUPUESTARIA DE GASTO 2023  
PPLMQ**

Área / Sector / Centro Gestor	Asignación inicial	Codificado Prorrogado	% participación Prorrogado	Proforma 2023	% Participación Proforma	Variación	% Variación
COMUNALES	199.222.732,70	199.222.732,70	20,71%	145.183.537,32	12,31%	-54.039.195,38	-27,13%
MOVILIDAD	199.222.732,70	199.222.732,70	20,71%	145.183.537,32	12,31%	-54.039.195,38	-27,13%
Secretaría De Movilidad	199.222.732,70	199.222.732,70	20,71%	145.183.537,32	12,31%	-54.039.195,38	-27,13%
<b>Total PPLMQ</b>	<b>199.222.732,70</b>	<b>199.222.732,70</b>	<b>20,71%</b>	<b>145.183.537,32</b>	<b>12,31%</b>	<b>54.039.195,38</b>	<b>-27,13%</b>

**Tabla Nro. 28**

**MUNICIPIO DEL DISTRITO METROPOLITANO DE QUITO  
PROFORMA PRESUPUESTARIA DE GASTO 2023  
PPLMQ**

Área / Sector / Dependencia	Proforma 2023	% Participación Proforma
COMUNALES	145.183.537,32	12,31%
MOVILIDAD	145.183.537,32	12,31%
Secretaría De Movilidad	145.183.537,32	12,31%
<b>Total PPLMQ</b>	<b>145.183.537,32</b>	<b>12,31%</b>

Fuente: SIPARI

Elaborado por: Unidad de Presupuesto



# GASTOS POR ÍTEM PRESUPUESTARIO



Tabla Nro. 29

**MUNICIPIO DEL DISTRITO METROPOLITANO DE QUITO  
PROFORMA PRESUPUESTARIA DE GASTO 2023  
GASTO POR ÍTEM  
CONSOLIDADO GADDMQ Y PPLMQ**

Área / Sector / Dependencia / Proyecto / Ítem	Proforma 2023	% Participación Proforma
<b>COMUNALES</b>	645.241.967,66	54,69%
<b>AMBIENTE</b>	35.900.966,80	3,04%
EMASEO	8.935.762,56	0,76%
GI00A10200004T EMASEO	8.935.762,56	0,76%
580103 A Empresas Públicas	3.632.142,57	0,31%
780103 A Empresas Públicas	5.303.619,99	0,45%
EPM GESTION INTEGRAL DE RESIDUOS SOLIDOS	23.297.891,86	1,97%
GI00A10200003T EPM GESTION INTEGRAL DE RESIDUOS SOLIDOS	23.297.891,86	1,97%
780103 A Empresas Públicas	23.297.891,86	1,97%
Secretaría De Ambiente	3.667.312,38	0,31%
GC00A10100001D GASTOS ADMINISTRATIVOS	165.794,40	0,01%
530203 Almacenamiento, Embalaje, Desembalaje, Enva	882,84	0,00%
530402 Edificios, Locales, Residencias y Cablea	15.294,40	0,00%
530403 Mobiliarios (Instalación, Mantenimiento	3.039,80	0,00%
530404 Maquinarias y Equipos (Instalación, Mant	3.635,65	0,00%
530609 Investigaciones Profesionales y Análisis	1.800,00	0,00%
530612 Capacitación a Servidores Públicos	6.200,00	0,00%
530704 Mantenimiento y Reparación de Equipos y Sis	12.968,55	0,00%
530810 Dispositivos Médicos para Laboratorio Cl	5.941,00	0,00%
530811 Insumos, Materiales y Suministros para Cons	0,00	0,00%
530813 Repuestos y Accesorios	7.145,00	0,00%
530819 Accesorios e Insumos Químicos y Orgánicos	2.500,00	0,00%
530826 Dispositivos Médicos de Uso General	1.690,00	0,00%
531407 Equipos, Sistemas y Paquetes Informáticos	7.598,58	0,00%
840103 Mobiliarios	253,58	0,00%
840107 Equipos, Sistemas y Paquetes Informáticos	96.845,00	0,01%
GC00A10100004D REMUNERACION PERSONAL	1.734.026,02	0,15%
510105 Remuneraciones Unificadas	1.172.988,00	0,10%
510106 Salarios Unificados	28.265,16	0,00%
510203 Decimoterter Sueldo	102.150,43	0,01%
510204 Decimocuarto Sueldo	36.788,80	0,00%
510304 Compensación por Transporte	739,20	0,00%
510306 Alimentación	4.224,00	0,00%
510401 Por Cargas Familiares	847,95	0,00%
510408 Subsidio de Antigüedad	1.413,26	0,00%
510507 Honorarios	8.207,53	0,00%
510509 Horas Extraordinarias y Suplementarias	6.601,71	0,00%
510510 Servicios Personales por Contrato	24.552,00	0,00%
510512 Subrogación	4.019,27	0,00%
510513 Encargos	13.649,55	0,00%
510601 Aporte Patronal	154.923,03	0,01%



74-  
Setenta y  
Cuatro

Área / Sector / Dependencia / Proyecto / Ítem	Proforma 2023	% Participación Proforma
510602 Fondo de Reserva	102.150,43	0,01%
510707 Compensación por Vacaciones no Gozadas por	42.998,53	0,00%
990101 Obligaciones de Ejercicios Anteriores por	29.507,17	0,00%
GI22D20100001D ACCIÓN CIMÁTICA PARA LA REDUCCIÓN DE LA	15.500,00	0,00%
730205 Espectáculos Culturales y Sociales	15.500,00	0,00%
GI22D20100002D MONITOREO CONTINUO DE LA CONTAMINACIÓN D	913.720,96	0,08%
730105 Telecomunicaciones	3.500,00	0,00%
730203 Almacenamiento, Embalaje, Desembalaje, Enva	3.500,00	0,00%
730225 Servicio de Incineración de Documentos Públi	1.500,00	0,00%
730404 Maquinarias y Equipos (Instalación, Manteni	149.865,73	0,01%
730505 Vehículos (Arrendamiento)	18.480,00	0,00%
730602 Servicio de Auditoría	4.100,00	0,00%
730701 Desarrollo, Actualización, Asistencia Técni	35.300,00	0,00%
730704 Mantenimiento y Reparación de Equipos y Sis	120,00	0,00%
730804 Materiales de Oficina	500,00	0,00%
730810 Dispositivos Médicos para Laboratorio Cl	22.241,10	0,00%
730811 Insumos, Materiales y Suministros para Cons	0,00	0,00%
730813 Repuestos y Accesorios	129.613,32	0,01%
730819 Accesorios e Insumos Químicos y Orgánicos	15.028,73	0,00%
730826 Dispositivos Médicos de Uso General	24.550,66	0,00%
730829 Insumos, Materiales, Suministros y Bienes p	2.471,92	0,00%
731406 Herramientas y equipos menores	0,00	0,00%
780102 A Entidades Descentralizadas y Autónomas	0,00	0,00%
840104 Maquinarias y Equipos	332.323,21	0,03%
840107 Equipos, Sistemas y Paquetes Informáticos	170.626,29	0,01%
GI22D20300001D FORTALECIMIENTO DEL SISTEMA METROPOLITAN	176.891,00	0,01%
730601 Consultoría, Asesoría e Investigación	110.491,00	0,01%
731404 Maquinarias y Equipos	0,00	0,00%
780204 Transferencias o Donaciones al Sector Priva	66.400,00	0,01%
840104 Maquinarias y Equipos	0,00	0,00%
840107 Equipos, Sistemas y Paquetes Informáticos	0,00	0,00%
GI22D20300002D RECUPERACIÓN, PROTECCIÓN Y MONITOREO DE L	275.000,00	0,02%
730236 Servicios en Plantaciones Forestales	50.000,00	0,00%
730605 Estudio y Diseño de Proyectos	20.000,00	0,00%
730814 Suministros para Actividades Agropecuarias	65.000,00	0,01%
780204 Transferencias o Donaciones al Sector Priva	140.000,00	0,01%
GI22D20300003D ARBOLADO URBANO Y CONFORMACIÓN DE	189.000,00	0,02%
INTERC		
730204 Edición, Impresión, Reproducción, Publicaci	8.000,00	0,00%
730207 Difusión, Información y Publicidad	28.000,00	0,00%
730236 Servicios en Plantaciones Forestales	20.000,00	0,00%
730601 Consultoría, Asesoría e Investigación	5.000,00	0,00%
730613 Capacitación para la Ciudadanía en General	12.000,00	0,00%
780204 Transferencias o Donaciones al Sector Priva	116.000,00	0,01%
GI22D20300004D RECUPERACIÓN DE QUEBRADAS PRIORIZADAS EN	115.000,00	0,01%
730236 Servicios en Plantaciones Forestales	55.000,00	0,00%
780204 Transferencias o Donaciones al Sector Priva	60.000,00	0,01%



Área / Sector / Dependencia / Proyecto / Ítem	Proforma 2023	% Participación Proforma
GI22F10100001D BUENAS PRÁCTICAS AMBIENTALES EN EL DMQ	82.380,00	0,01%
730207 Difusión, Información y Publicidad	49.880,00	0,00%
730249 Eventos Públicos Promocionales	20.000,00	0,00%
730601 Consultoría, Asesoría e Investigación	12.500,00	0,00%
<b>COORDINACION TERRITORIAL Y PARTICIPACION CIUDADANA</b>	<b>83.833.891,77</b>	<b>7,11%</b>
Adm Zonal Equinoccia - La Delicia	8.413.044,33	0,71%
<b>GC00A10100001D GASTOS ADMINISTRATIVOS</b>	<b>1.431.737,64</b>	<b>0,12%</b>
530101 Agua Potable	351.546,25	0,03%
530104 Energía Eléctrica	20.734,00	0,00%
530105 Telecomunicaciones	2.330,00	0,00%
530201 Transporte de Personal	55.200,00	0,00%
530204 Edición, Impresión, Reproducción, Public	74.995,00	0,01%
530207 Difusión, Información y Publicidad	6.000,00	0,00%
530208 Servicio de Seguridad y Vigilancia	598.875,99	0,05%
530209 Servicios de Aseo, Lavado de Vestimenta	88.000,00	0,01%
530255 Combustibles	6.000,00	0,00%
530402 Edificios, Locales, Residencias y Cablea	0,00	0,00%
530403 Mobiliarios (Instalación, Mantenimiento	2.942,00	0,00%
530404 Maquinarias y Equipos (Instalación, Mant	0,00	0,00%
530405 Vehículos (Servicio para Mantenimiento y Re	5.916,00	0,00%
530418 Mantenimiento de Áreas Verdes y Arreglo de	0,00	0,00%
530505 Vehículos (Arrendamiento)	67.000,00	0,01%
530702 Arrendamiento y Licencias de Uso de Paquete	9.530,00	0,00%
530704 Mantenimiento y Reparación de Equipos y Sis	18.762,30	0,00%
530803 Lubricantes	590,00	0,00%
530804 Materiales de Oficina	5.309,97	0,00%
530805 Materiales de Aseo	1.500,00	0,00%
530807 Materiales de Impresión, Fotografía, Rep	17.069,86	0,00%
530813 Repuestos y Accesorios	1.499,98	0,00%
570102 Tasas Generales, Impuestos, Contribuciones,	3.300,00	0,00%
840103 Mobiliarios	2.238,00	0,00%
840104 Maquinarias y Equipos	12.300,00	0,00%
840107 Equipos, Sistemas y Paquetes Informáticos	80.098,29	0,01%
<b>GC00A10100004D REMUNERACION PERSONAL</b>	<b>2.186.466,97</b>	<b>0,19%</b>
510105 Remuneraciones Unificadas	1.171.049,25	0,10%
510106 Salarios Unificados	86.919,24	0,01%
510203 Decimotercer Sueldo	135.815,44	0,01%
510204 Decimocuarto Sueldo	61.650,01	0,01%
510304 Compensación por Transporte	2.587,20	0,00%
510306 Alimentación	14.443,03	0,00%
510401 Por Cargas Familiares	2.860,08	0,00%
510408 Subsidio de Antigüedad	1.603,92	0,00%
510509 Horas Extraordinarias y Suplementarias	22.033,31	0,00%
510510 Servicios Personales por Contrato	290.020,00	0,02%
510512 Subrogación	2.702,16	0,00%
510513 Encargos	1.000,00	0,00%
510601 Aporte Patronal	182.811,31	0,02%



Área / Sector / Dependencia / Proyecto / Ítem	Proforma 2023	% Participación Proforma
510602 Fondo de Reserva	126.525,92	0,01%
510707 Compensación por Vacaciones no Gozadas por	59.394,38	0,01%
990101 Obligaciones de Ejercicios Anteriores por	25.051,72	0,00%
<b>GI22D20300004D RECUPERACIÓN DE QUEBRADAS PRIORIZADAS EN</b>	<b>15.000,00</b>	<b>0,00%</b>
730236 Servicios en Plantaciones Forestales	15.000,00	0,00%
<b>GI22F10100001D BUENAS PRÁCTICAS AMBIENTALES EN EL DMQ</b>	<b>2.000,00</b>	<b>0,00%</b>
730804 Materiales de Oficina	500,00	0,00%
840103 Mobiliarios	1.500,00	0,00%
<b>GI22F10100002D INFRAESTRUCTURA COMUNITARIA</b>	<b>1.685.756,70</b>	<b>0,14%</b>
730418 Mantenimiento de Áreas Verdes y Arreglo de	70.000,00	0,01%
730504 Maquinarias y Equipos (Arrendamiento)	18.894,86	0,00%
730606 Honorarios por Contratos Civiles de Servi	40.116,00	0,00%
730702 Arrendamiento y Licencias de Uso de Paquete	5.468,80	0,00%
730811 Insumos, Materiales y Suministros para Cons	12.900,00	0,00%
750104 Urbanización y Embellecimiento	425.772,39	0,04%
750105 Transporte y Vías	709.868,81	0,06%
750107 Construcciones y Edificaciones	164.156,65	0,01%
840104 Maquinarias y Equipos	126.103,57	0,01%
840105 Vehículos	112.475,62	0,01%
<b>GI22F10100003D PRESUPUESTOS PARTICIPATIVOS</b>	<b>2.749.395,44</b>	<b>0,23%</b>
730235 Servicio de Alimentación	1.000,00	0,00%
730249 Eventos Públicos Promocionales	58.558,51	0,00%
730503 Mobiliario (Arrendamiento)	1.026,00	0,00%
730505 Vehículos (Arrendamiento)	1.000,00	0,00%
730605 Estudio y Diseño de Proyectos	9.510,00	0,00%
730606 Honorarios por Contratos Civiles de Servi	16.415,00	0,00%
730613 Capacitación para la Ciudadanía en General	14.660,00	0,00%
730811 Insumos, Materiales y Suministros para Cons	6.400,00	0,00%
731403 Mobiliarios	860,00	0,00%
750104 Urbanización y Embellecimiento	1.787.062,80	0,15%
750105 Transporte y Vías	583.059,42	0,05%
750107 Construcciones y Edificaciones	263.703,71	0,02%
840104 Maquinarias y Equipos	6.140,00	0,00%
<b>GI22F10200001D SOMOS QUITO</b>	<b>93.500,00</b>	<b>0,01%</b>
730203 Almacenamiento, Embalaje, Desembalaje, Enva	500,00	0,00%
730249 Eventos Públicos Promocionales	8.000,00	0,00%
730402 Edificios, Locales, Residencias y Cableado	63.457,14	0,01%
730613 Capacitación para la Ciudadanía en General	2.500,00	0,00%
730807 Materiales de Impresión, Fotografía, Reprod	1.700,00	0,00%
730812 Materiales Didácticos	3.400,00	0,00%
840104 Maquinarias y Equipos	9.942,86	0,00%
840107 Equipos, Sistemas y Paquetes Informáticos	4.000,00	0,00%
<b>GI22F10200002D SISTEMA DE PARTICIPACIÓN CIUDADANA</b>	<b>28.357,00</b>	<b>0,00%</b>
730204 Edición, Impresión, Reproducción, Publicaci	2.806,44	0,00%
730235 Servicio de Alimentación	1.750,00	0,00%
730249 Eventos Públicos Promocionales	9.399,57	0,00%
730505 Vehículos (Arrendamiento)	8.680,00	0,00%



Área / Sector / Dependencia / Proyecto / Ítem	Proforma 2023	% Participación Proforma
730613 Capacitación para la Ciudadanía en General	3.475,00	0,00%
730804 Materiales de Oficina	284,69	0,00%
730811 Insumos, Materiales y Suministros para Cons	1.961,30	0,00%
840107 Equipos, Sistemas y Paquetes Informáticos	0,00	0,00%
<b>GI22F10200003D VOLUNTARIADO QUITO ACCIÓN</b>	<b>20.000,00</b>	<b>0,00%</b>
730235 Servicio de Alimentación	3.300,00	0,00%
730249 Eventos Públicos Promocionales	6.627,61	0,00%
730505 Vehículos (Arrendamiento)	2.000,00	0,00%
730613 Capacitación para la Ciudadanía en General	3.000,00	0,00%
730804 Materiales de Oficina	272,39	0,00%
730811 Insumos, Materiales y Suministros para Cons	4.800,00	0,00%
<b>GI22F10200004D COLONIAS VACACIONALES</b>	<b>42.000,00</b>	<b>0,00%</b>
730204 Edición, Impresión, Reproducción, Publicaci	700,00	0,00%
730235 Servicio de Alimentación	13.287,50	0,00%
730249 Eventos Públicos Promocionales	8.230,00	0,00%
730505 Vehículos (Arrendamiento)	6.900,00	0,00%
730804 Materiales de Oficina	1.486,84	0,00%
730812 Materiales Didácticos	2.692,75	0,00%
730824 Insumos, Bienes y Materiales para la Produc	8.702,91	0,00%
<b>GI22G40100001D AGENDA CULTURAL METROPOLITANA</b>	<b>25.000,00</b>	<b>0,00%</b>
730249 Eventos Públicos Promocionales	25.000,00	0,00%
<b>GI22G40100002D TERRITORIO Y CULTURA</b>	<b>22.000,00</b>	<b>0,00%</b>
730249 Eventos Públicos Promocionales	22.000,00	0,00%
<b>GI22H30300004D FOMENTO PRODUCTIVO TERRITORIAL</b>	<b>35.000,00</b>	<b>0,00%</b>
730249 Eventos Públicos Promocionales	11.300,00	0,00%
730505 Vehículos (Arrendamiento)	9.000,00	0,00%
730613 Capacitación para la Ciudadanía en General	6.510,00	0,00%
730814 Suministros para Actividades Agropecuarias	4.469,90	0,00%
840104 Maquinarias y Equipos	556,10	0,00%
840107 Equipos, Sistemas y Paquetes Informáticos	3.164,00	0,00%
<b>GI22I40200001D PROMOCIÓN DE DERECHOS DE GRUPOS DE ATENC</b>	<b>16.031,25</b>	<b>0,00%</b>
730249 Eventos Públicos Promocionales	16.031,25	0,00%
<b>GI22M40200001D SEGURIDAD ALIMENTARIA Y NUTRICIÓN</b>	<b>27.190,00</b>	<b>0,00%</b>
730249 Eventos Públicos Promocionales	480,00	0,00%
730505 Vehículos (Arrendamiento)	13.510,00	0,00%
730606 Honorarios por Contratos Civiles de Servi	13.200,00	0,00%
840104 Maquinarias y Equipos	0,00	0,00%
<b>GI22M40200002D SISTEMA INTEGRAL DE PROMOCIÓN DE LA SALU</b>	<b>13.200,00</b>	<b>0,00%</b>
730249 Eventos Públicos Promocionales	0,00	0,00%
730606 Honorarios por Contratos Civiles de Servi	13.200,00	0,00%
<b>GI22N20100002D REDUCCIÓN DE RIESGOS DE DESASTRES EN EL</b>	<b>13.648,55</b>	<b>0,00%</b>
730209 Servicios de Aseo, Lavado de Vestimenta de	355,65	0,00%
730418 Mantenimiento de Áreas Verdes y Arreglo de	2.395,00	0,00%
730504 Maquinarias y Equipos (Arrendamiento)	5.871,00	0,00%
730811 Insumos, Materiales y Suministros para Cons	4.017,57	0,00%
840104 Maquinarias y Equipos	1.009,33	0,00%
<b>GI22N40200001D PREVENCIÓN SITUACIONAL Y CONVIVENCIA PAC</b>	<b>6.760,78</b>	<b>0,00%</b>





-76-  
Seis y  
seis

Área / Sector / Dependencia / Proyecto / Ítem	Proforma 2023	% Participación Proforma
730249 Eventos Públicos Promocionales	2.004,78	0,00%
730811 Insumos, Materiales y Suministros para Cons	4.756,00	0,00%
Administración Z Eugenio Espejo (Norte)	10.095.611,44	0,86%
<b>GC00A10100001D GASTOS ADMINISTRATIVOS</b>	<b>1.071.065,51</b>	<b>0,09%</b>
530101 Agua Potable	119.916,98	0,01%
530104 Energía Eléctrica	28.121,34	0,00%
530105 Telecomunicaciones	3.342,00	0,00%
530201 Transporte de Personal	100.687,93	0,01%
530203 Almacenamiento, Embalaje, Desembalaje, Enva	1.200,00	0,00%
530204 Edición, Impresión, Reproducción, Public	44.156,50	0,00%
530207 Difusión, Información y Publicidad	1.134,00	0,00%
530208 Servicio de Seguridad y Vigilancia	535.233,68	0,05%
530209 Servicios de Aseo, Lavado de Vestimenta	163.006,98	0,01%
530255 Combustibles	16.811,03	0,00%
530403 Mobiliarios (Instalación, Mantenimiento	0,00	0,00%
530404 Maquinarias y Equipos (Instalación, Mant	5.991,28	0,00%
530405 Vehículos (Servicio para Mantenimiento y Re	7.987,67	0,00%
530502 Edificios, Locales y Residencias, Parque	0,00	0,00%
530702 Arrendamiento y Licencias de Uso de Paquete	0,00	0,00%
530803 Lubricantes	5.380,81	0,00%
530804 Materiales de Oficina	2.925,79	0,00%
530805 Materiales de Aseo	500,00	0,00%
530810 Dispositivos Médicos para Laboratorio Cl	0,00	0,00%
530811 Insumos, Materiales y Suministros para Cons	1.000,00	0,00%
530813 Repuestos y Accesorios	23.059,50	0,00%
530814 Suministros para Actividades Agropecuarias,	550,00	0,00%
530819 Accesorios e Insumos Químicos y Orgánicos	1.300,00	0,00%
531406 Herramientas y Equipos menores	0,00	0,00%
570102 Tasas Generales, Impuestos, Contribuciones,	3.230,02	0,00%
570203 Comisiones Bancarias	200,00	0,00%
840104 Maquinarias y Equipos	5.330,00	0,00%
840105 Vehículos	0,00	0,00%
<b>GC00A10100004D REMUNERACION PERSONAL</b>	<b>2.913.123,30</b>	<b>0,25%</b>
510105 Remuneraciones Unificadas	1.355.606,94	0,11%
510106 Salarios Unificados	375.173,52	0,03%
510203 Decimotercer Sueldo	162.811,49	0,01%
510204 Decimocuarto Sueldo	75.787,50	0,01%
510304 Compensación por Transporte	9.979,20	0,00%
510306 Alimentación	57.866,80	0,00%
510401 Por Cargas Familiares	5.000,00	0,00%
510408 Subsidio de Antigüedad	19.312,17	0,00%
510507 Honorarios	4.690,15	0,00%
510509 Horas Extraordinarias y Suplementarias	41.874,78	0,00%
510510 Servicios Personales por Contrato	322.392,00	0,03%
510512 Subrogación	4.522,27	0,00%
510513 Encargos	10.141,80	0,00%
510601 Aporte Patronal	245.301,99	0,02%

Área / Sector / Dependencia / Proyecto / Ítem	Proforma 2023	% Participación Proforma
510602 Fondo de Reserva	162.811,49	0,01%
510707 Compensación por Vacaciones no Gozadas por	31.819,17	0,00%
990101 Obligaciones de Ejercicios Anteriores por	28.032,03	0,00%
<b>GI22D20300002D RECUPERACIÓN, PROTECCIÓN Y MONITOREO DE L</b>	<b>15.000,00</b>	<b>0,00%</b>
730236 Servicios en Plantaciones Forestales	13.392,86	0,00%
731406 Herramientas y equipos menores	255,00	0,00%
840104 Maquinarias y Equipos	1.352,14	0,00%
<b>GI22F10100001D BUENAS PRÁCTICAS AMBIENTALES EN EL DMQ</b>	<b>2.000,00</b>	<b>0,00%</b>
730804 Materiales de Oficina	500,00	0,00%
840103 Mobiliarios	1.500,00	0,00%
<b>GI22F10100002D INFRAESTRUCTURA COMUNITARIA</b>	<b>2.127.342,00</b>	<b>0,18%</b>
730505 Vehículos (Arrendamiento)	13.200,00	0,00%
730606 Honorarios por Contratos Civiles de Servi	38.058,00	0,00%
730702 Arrendamiento y Licencias de Uso de Paquete	5.915,80	0,00%
730811 Insumos, Materiales y Suministros para Cons	39.202,71	0,00%
731403 Mobiliarios	17.024,31	0,00%
731404 Maquinarias y Equipos	268,71	0,00%
750104 Urbanización y Embellecimiento	643.131,29	0,05%
750105 Transporte y Vías	1.143.125,95	0,10%
750107 Construcciones y Edificaciones	18.089,88	0,00%
840103 Mobiliarios	4.285,35	0,00%
840104 Maquinarias y Equipos	113.300,00	0,01%
840105 Vehículos	79.890,00	0,01%
840107 Equipos, Sistemas y Paquetes Informáticos	11.850,00	0,00%
<b>GI22F10100003D PRESUPUESTOS PARTICIPATIVOS</b>	<b>3.546.087,02</b>	<b>0,30%</b>
730236 Servicios en Plantaciones Forestales	0,00	0,00%
730606 Honorarios por Contratos Civiles de Servi	22.352,47	0,00%
730613 Capacitación para la Ciudadanía en General	0,00	0,00%
730811 Insumos, Materiales y Suministros para Cons	0,00	0,00%
730814 Suministros para Actividades Agropecuarias	0,00	0,00%
750104 Urbanización y Embellecimiento	2.121.944,26	0,18%
750105 Transporte y Vías	1.401.790,29	0,12%
<b>GI22F10200001D SOMOS QUITO</b>	<b>188.938,10</b>	<b>0,02%</b>
730402 Edificios, Locales, Residencias y Cableado	150.000,00	0,01%
730613 Capacitación para la Ciudadanía en General	3.785,34	0,00%
730811 Insumos, Materiales y Suministros para Cons	4.500,00	0,00%
730812 Materiales Didácticos	12.358,31	0,00%
730820 Menaje y Accesorios Descartables	1.805,64	0,00%
840104 Maquinarias y Equipos	7.260,81	0,00%
840107 Equipos, Sistemas y Paquetes Informáticos	9.228,00	0,00%
<b>GI22F10200002D SISTEMA DE PARTICIPACIÓN CIUDADANA</b>	<b>29.087,07</b>	<b>0,00%</b>
730235 Servicio de Alimentación	5.089,28	0,00%
730249 Eventos Públicos Promocionales	3.499,82	0,00%
730505 Vehículos (Arrendamiento)	14.898,80	0,00%
730613 Capacitación para la Ciudadanía en General	1.700,00	0,00%
730811 Insumos, Materiales y Suministros para Cons	3.899,17	0,00%
<b>GI22F10200003D VOLUNTARIADO QUITO ACCIÓN</b>	<b>13.551,17</b>	<b>0,00%</b>



- 77 -  
Setenta y siete

Área / Sector / Dependencia / Proyecto / Ítem	Proforma 2023	% Participación Proforma
730235 Servicio de Alimentación	1.785,71	0,00%
730249 Eventos Públicos Promocionales	5.999,85	0,00%
730505 Vehículos (Arrendamiento)	1.500,00	0,00%
730613 Capacitación para la Ciudadanía en General	1.266,00	0,00%
730811 Insumos, Materiales y Suministros para Cons	2.999,61	0,00%
GI22F10200004D COLONIAS VACACIONALES	36.182,97	0,00%
730235 Servicio de Alimentación	15.937,50	0,00%
730249 Eventos Públicos Promocionales	1.799,87	0,00%
730505 Vehículos (Arrendamiento)	8.395,00	0,00%
730613 Capacitación para la Ciudadanía en General	217,66	0,00%
730802 Vestuario, Lencería, Prendas de Protección	5.802,74	0,00%
730804 Materiales de Oficina	990,20	0,00%
730812 Materiales Didácticos	3.040,00	0,00%
GI22G40100001D AGENDA CULTURAL METROPOLITANA	25.000,00	0,00%
730205 Espectáculos Culturales y Sociales	25.000,00	0,00%
GI22G40100002D TERRITORIO Y CULTURA	10.000,00	0,00%
730205 Espectáculos Culturales y Sociales	10.000,00	0,00%
GI22H30300004D FOMENTO PRODUCTIVO TERRITORIAL	36.000,00	0,00%
730204 Edición, Impresión, Reproducción, Publicaci	4.457,00	0,00%
730235 Servicio de Alimentación	1.822,63	0,00%
730249 Eventos Públicos Promocionales	3.000,00	0,00%
730505 Vehículos (Arrendamiento)	7.000,00	0,00%
730613 Capacitación para la Ciudadanía en General	3.544,80	0,00%
730811 Insumos, Materiales y Suministros para Cons	6.416,57	0,00%
730814 Suministros para Actividades Agropecuarias	5.220,00	0,00%
731406 Herramientas y equipos menores	2.640,00	0,00%
840107 Equipos, Sistemas y Paquetes Informáticos	1.899,00	0,00%
GI22J40200001D PROMOCIÓN DE DERECHOS DE GRUPOS DE ATENC	21.843,75	0,00%
730249 Eventos Públicos Promocionales	10.073,99	0,00%
730606 Honorarios por Contratos Civiles de Servi	8.262,01	0,00%
730804 Materiales de Oficina	2.045,42	0,00%
730812 Materiales Didácticos	1.462,33	0,00%
GI22M40200001D SEGURIDAD ALIMENTARIA Y NUTRICIÓN	31.336,00	0,00%
730205 Espectáculos Culturales y Sociales	7.416,96	0,00%
730505 Vehículos (Arrendamiento)	13.119,04	0,00%
730606 Honorarios por Contratos Civiles de Servi	10.800,00	0,00%
GI22M40200002D SISTEMA INTEGRAL DE PROMOCIÓN DE LA SALU	9.054,00	0,00%
730606 Honorarios por Contratos Civiles de Servi	9.054,00	0,00%
GI22N20100002D REDUCCIÓN DE RIESGOS DE DESASTRES EN EL	13.500,55	0,00%
730802 Vestuario, Lencería, Prendas de Protección	2.000,00	0,00%
730811 Insumos, Materiales y Suministros para Cons	5.372,55	0,00%
730820 Menaje y Accesorios Descartables	3.000,00	0,00%
840107 Equipos, Sistemas y Paquetes Informáticos	3.128,00	0,00%
GI22N40200001D PREVENCIÓN SITUACIONAL Y CONVIVENCIA PAC	6.500,00	0,00%
730811 Insumos, Materiales y Suministros para Cons	5.500,00	0,00%
731406 Herramientas y equipos menores	1.000,00	0,00%
Administración Zonal Calderón	7.265.540,43	0,62%



Área / Sector / Dependencia / Proyecto / Ítem	Proforma 2023	% Participación Proforma
<b>GC00A10100001D GASTOS ADMINISTRATIVOS</b>	<b>760.306,30</b>	<b>0,06%</b>
530101 Agua Potable	96.891,22	0,01%
530104 Energía Eléctrica	13.000,00	0,00%
530201 Transporte de Personal	57.957,24	0,00%
530204 Edición, Impresión, Reproducción, Public	15.353,46	0,00%
530208 Servicio de Seguridad y Vigilancia	410.607,98	0,03%
530209 Servicios de Aseo, Lavado de Vestimenta	99.073,72	0,01%
530255 Combustibles	6.300,00	0,00%
530402 Edificios, Locales, Residencias y Cablea	6.300,00	0,00%
530404 Maquinarias y Equipos (Instalación, Mant	12.690,00	0,00%
530405 Vehículos (Servicio para Mantenimiento y Re	3.890,00	0,00%
530505 Vehículos (Arrendamiento)	14.820,50	0,00%
530702 Arrendamiento y Licencias de Uso de Paquete	767,06	0,00%
530803 Lubricantes	936,14	0,00%
530804 Materiales de Oficina	2.709,40	0,00%
530805 Materiales de Aseo	1.038,05	0,00%
530807 Materiales de Impresión, Fotografía, Rep	1.845,00	0,00%
530813 Repuestos y Accesorios	5.850,94	0,00%
531403 Mobiliario	778,30	0,00%
570102 Tasas Generales, Impuestos, Contribuciones,	2.000,00	0,00%
580103 A Empresas Públicas	0,00	0,00%
840103 Mobiliarios	6.497,29	0,00%
840104 Maquinarias y Equipos	1.000,00	0,00%
840107 Equipos, Sistemas y Paquetes Informáticos	0,00	0,00%
<b>GC00A10100004D REMUNERACION PERSONAL</b>	<b>1.365.952,00</b>	<b>0,12%</b>
510105 Remuneraciones Unificadas	639.450,48	0,05%
510106 Salarios Unificados	68.534,66	0,01%
510203 Decimotercer Sueldo	80.423,43	0,01%
510204 Decimocuarto Sueldo	36.650,00	0,00%
510304 Compensación por Transporte	1.848,00	0,00%
510306 Alimentación	9.680,00	0,00%
510401 Por Cargas Familiares	2.251,86	0,00%
510408 Subsidio de Antigüedad	3.753,11	0,00%
510507 Honorarios	1.035,15	0,00%
510509 Horas Extraordinarias y Suplementarias	18.448,32	0,00%
510510 Servicios Personales por Contrato	245.004,00	0,02%
510512 Subrogación	9.955,18	0,00%
510513 Encargos	16.063,12	0,00%
510601 Aporte Patronal	121.760,97	0,01%
510602 Fondo de Reserva	80.423,43	0,01%
510707 Compensación por Vacaciones no Gozadas por	20.950,37	0,00%
990101 Obligaciones de Ejercicios Anteriores por	9.719,92	0,00%
<b>GI22D20300002D RECUPERACIÓN, PROTECCIÓN Y MONITOREO DE L</b>	<b>15.000,00</b>	<b>0,00%</b>
730236 Servicios en Plantaciones Forestales	15.000,00	0,00%
<b>GI22F10100001D BUENAS PRÁCTICAS AMBIENTALES EN EL DMQ</b>	<b>2.000,00</b>	<b>0,00%</b>
730804 Materiales de Oficina	500,00	0,00%
840103 Mobiliarios	1.500,00	0,00%



78-  
Setiembre y  
Octubre

Área / Sector / Dependencia / Proyecto / Ítem	Proforma 2023	% Participación Proforma
<b>GI22F10100002D INFRAESTRUCTURA COMUNITARIA</b>	<b>1.602.680,26</b>	<b>0,14%</b>
730418 Mantenimiento de Áreas Verdes y Arreglo de	40.000,00	0,00%
730505 Vehículos (Arrendamiento)	9.000,00	0,00%
730606 Honorarios por Contratos Civiles de Servi	59.145,00	0,01%
730702 Arrendamiento y Licencias de Uso de Paquete	0,00	0,00%
730811 Insumos, Materiales y Suministros para Cons	12.000,00	0,00%
750104 Urbanización y Embellecimiento	360.200,00	0,03%
750105 Transporte y Vías	958.942,26	0,08%
750107 Construcciones y Edificaciones	0,00	0,00%
750501 Obras de Infraestructura	20.000,00	0,00%
840104 Maquinarias y Equipos	78.199,00	0,01%
840107 Equipos, Sistemas y Paquetes Informáticos	13.194,00	0,00%
840301 Terrenos (Expropiación)	52.000,00	0,00%
<b>GI22F10100003D PRESUPUESTOS PARTICIPATIVOS</b>	<b>3.160.749,88</b>	<b>0,27%</b>
730606 Honorarios por Contratos Civiles de Servi	17.852,40	0,00%
750104 Urbanización y Embellecimiento	2.000.790,01	0,17%
750105 Transporte y Vías	721.107,47	0,06%
750107 Construcciones y Edificaciones	311.000,00	0,03%
750501 Obras de Infraestructura	110.000,00	0,01%
<b>GI22F10200001D SOMOS QUITO</b>	<b>161.792,15</b>	<b>0,01%</b>
730204 Edición, Impresión, Reproducción, Publicaci	500,00	0,00%
730249 Eventos Públicos Promocionales	2.000,00	0,00%
730402 Edificios, Locales, Residencias y Cableado	87.500,00	0,01%
730417 Infraestructura	60.000,00	0,01%
730613 Capacitación para la Ciudadanía en General	5.000,00	0,00%
730804 Materiales de Oficina	592,15	0,00%
730805 Materiales de Aseo	0,00	0,00%
730807 Materiales de Impresión, Fotografía, Reprod	1.000,00	0,00%
730812 Materiales Didácticos	0,00	0,00%
730820 Menaje y Accesorios Descartables	0,00	0,00%
731403 Mobiliarios	1.000,00	0,00%
731404 Maquinarias y Equipos	700,00	0,00%
840103 Mobiliarios	3.500,00	0,00%
840104 Maquinarias y Equipos	0,00	0,00%
840107 Equipos, Sistemas y Paquetes Informáticos	0,00	0,00%
<b>GI22F10200002D SISTEMA DE PARTICIPACIÓN CIUDADANA</b>	<b>15.369,00</b>	<b>0,00%</b>
730235 Servicio de Alimentación	2.869,00	0,00%
730248 Eventos Oficiales	4.990,00	0,00%
730505 Vehículos (Arrendamiento)	1.470,00	0,00%
730613 Capacitación para la Ciudadanía en General	5.041,62	0,00%
730811 Insumos, Materiales y Suministros para Cons	998,38	0,00%
840107 Equipos, Sistemas y Paquetes Informáticos	0,00	0,00%
<b>GI22F10200003D VOLUNTARIADO QUITO ACCIÓN</b>	<b>7.728,35</b>	<b>0,00%</b>
730204 Edición, Impresión, Reproducción, Publicaci	49,00	0,00%
730235 Servicio de Alimentación	999,00	0,00%
730249 Eventos Públicos Promocionales	2.000,00	0,00%
730505 Vehículos (Arrendamiento)	910,00	0,00%



Área / Sector / Dependencia / Proyecto / Ítem	Proforma 2023	% Participación Proforma
730613 Capacitación para la Ciudadanía en General	2.819,35	0,00%
730811 Insumos, Materiales y Suministros para Cons	615,00	0,00%
730824 Insumos, Bienes y Materiales para la Produc	336,00	0,00%
GI22F10200004D COLONIAS VACACIONALES	27.247,00	0,00%
730204 Edición, Impresión, Reproducción, Publicaci	980,00	0,00%
730235 Servicio de Alimentación	15.750,00	0,00%
730505 Vehículos (Arrendamiento)	3.290,00	0,00%
730812 Materiales Didácticos	591,00	0,00%
730824 Insumos, Bienes y Materiales para la Produc	6.636,00	0,00%
GI22G40100001D AGENDA CULTURAL METROPOLITANA	27.000,00	0,00%
730205 Espectáculos Culturales y Sociales	27.000,00	0,00%
GI22G40100002D TERRITORIO Y CULTURA	12.000,00	0,00%
730205 Espectáculos Culturales y Sociales	12.000,00	0,00%
GI22H30300004D FOMENTO PRODUCTIVO TERRITORIAL	35.000,00	0,00%
730249 Eventos Públicos Promocionales	15.000,00	0,00%
730613 Capacitación para la Ciudadanía en General	4.319,93	0,00%
730814 Suministros para Actividades Agropecuarias	3.000,00	0,00%
840104 Maquinarias y Equipos	9.968,07	0,00%
840107 Equipos, Sistemas y Paquetes Informáticos	2.712,00	0,00%
GI22J40200001D PROMOCIÓN DE DERECHOS DE GRUPOS DE ATENC	13.631,25	0,00%
730204 Edición, Impresión, Reproducción, Publicaci	900,00	0,00%
730235 Servicio de Alimentación	1.500,00	0,00%
730249 Eventos Públicos Promocionales	3.731,25	0,00%
730505 Vehículos (Arrendamiento)	7.500,00	0,00%
730807 Materiales de Impresión, Fotografía, Reprod	0,00	0,00%
GI22M40200001D SEGURIDAD ALIMENTARIA Y NUTRICIÓN	26.950,00	0,00%
730505 Vehículos (Arrendamiento)	13.510,00	0,00%
730606 Honorarios por Contratos Civiles de Servi	13.440,00	0,00%
730807 Materiales de Impresión, Fotografía, Reprod	0,00	0,00%
731404 Maquinarias y Equipos	0,00	0,00%
GI22M40200002D SISTEMA INTEGRAL DE PROMOCIÓN DE LA SALU	13.440,00	0,00%
730606 Honorarios por Contratos Civiles de Servi	13.440,00	0,00%
840107 Equipos, Sistemas y Paquetes Informáticos	0,00	0,00%
GI22N20100002D REDUCCIÓN DE RIESGOS DE DESASTRES EN EL	13.318,40	0,00%
730418 Mantenimiento de Áreas Verdes y Arreglo de	9.448,40	0,00%
730802 Vestuario, Lencería, Prendas de Protección	3.870,00	0,00%
GI22N40200001D PREVENCIÓN SITUACIONAL Y CONVIVENCIA PAC	5.375,84	0,00%
730811 Insumos, Materiales y Suministros para Cons	5.375,84	0,00%
Administración Zonal Eloy Alfaro (Sur)	8.424.652,61	0,71%
GC00A10100001D GASTOS ADMINISTRATIVOS	1.099.991,26	0,09%
530101 Agua Potable	118.694,62	0,01%
530104 Energía Eléctrica	23.205,46	0,00%
530105 Telecomunicaciones	2.000,00	0,00%
530201 Transporte de Personal	32.100,00	0,00%
530203 Almacenamiento, Embalaje, Desembalaje, Enva	161,50	0,00%
530204 Edición, Impresión, Reproducción, Public	9.099,75	0,00%
530208 Servicio de Seguridad y Vigilancia	698.823,94	0,06%



78  
Setenta  
y Nueve

Área / Sector / Dependencia / Proyecto / Ítem	Proforma 2023	% Participación Proforma
530209 Servicios de Aseo, Lavado de Vestimenta	122.856,60	0,01%
530255 Combustibles	14.000,00	0,00%
530404 Maquinarias y Equipos (Instalación, Mant	1.660,00	0,00%
530405 Vehículos (Servicio para Mantenimiento y Re	29.544,54	0,00%
530408 Bienes Artísticos y Culturales	2.300,00	0,00%
530702 Arrendamiento y Licencias de Uso de Paquete	6.779,95	0,00%
530704 Mantenimiento y Reparación de Equipos y Sis	0,00	0,00%
530803 Lubricantes	0,00	0,00%
530804 Materiales de Oficina	8.122,68	0,00%
530805 Materiales de Aseo	3.138,90	0,00%
530807 Materiales de Impresión, Fotografía, Rep	21.303,32	0,00%
530811 Insumos, Materiales y Suministros para Cons	0,00	0,00%
531406 Herramientas y Equipos menores	0,00	0,00%
570102 Tasas Generales, Impuestos, Contribuciones,	6.000,00	0,00%
570206 Costas Judiciales, Trámites Notariales, Leg	200,00	0,00%
840104 Maquinarias y Equipos	0,00	0,00%
<b>GC00A10100004D REMUNERACION PERSONAL</b>	<b>2.153.384,97</b>	<b>0,18%</b>
510105 Remuneraciones Unificadas	1.030.164,00	0,09%
510106 Salarios Unificados	159.205,14	0,01%
510203 Decimotercer Sueldo	122.965,09	0,01%
510204 Decimocuarto Sueldo	51.450,00	0,00%
510304 Compensación por Transporte	2.822,40	0,00%
510306 Alimentación	20.416,00	0,00%
510401 Por Cargas Familiares	378,00	0,00%
510408 Subsidio de Antigüedad	6.535,68	0,00%
510507 Honorarios	0,00	0,00%
510509 Horas Extraordinarias y Suplementarias	67.326,47	0,01%
510510 Servicios Personales por Contrato	286.212,00	0,02%
510512 Subrogación	7.327,88	0,00%
510513 Encargos	11.377,76	0,00%
510601 Aporte Patronal	186.721,60	0,02%
510602 Fondo de Reserva	122.965,09	0,01%
510707 Compensación por Vacaciones no Gozadas por	38.509,48	0,00%
990101 Obligaciones de Ejercicios Anteriores por	39.008,38	0,00%
<b>GI22D20300004D RECUPERACIÓN DE QUEBRADAS PRIORIZADAS EN</b>	<b>15.000,00</b>	<b>0,00%</b>
730236 Servicios en Plantaciones Forestales	15.000,00	0,00%
731406 Herramientas y equipos menores	0,00	0,00%
840104 Maquinarias y Equipos	0,00	0,00%
<b>GI22F10100001D BUENAS PRÁCTICAS AMBIENTALES EN EL DMQ</b>	<b>2.000,00</b>	<b>0,00%</b>
730804 Materiales de Oficina	500,00	0,00%
840103 Mobiliarios	1.500,00	0,00%
<b>GI22F10100002D INFRAESTRUCTURA COMUNITARIA</b>	<b>2.008.558,17</b>	<b>0,17%</b>
730418 Mantenimiento de Áreas Verdes y Arreglo de	74.600,00	0,01%
730504 Maquinarias y Equipos (Arrendamiento)	234.523,86	0,02%
730601 Consultoría, Asesoría e Investigación	3.000,00	0,00%
730606 Honorarios por Contratos Civiles de Servi	65.547,76	0,01%
730702 Arrendamiento y Licencias de Uso de Paquete	4.500,00	0,00%



Área / Sector / Dependencia / Proyecto / Ítem	Proforma 2023	% Participación Proforma
730811 Insumos, Materiales y Suministros para Cons	184.279,09	0,02%
750104 Urbanización y Embellecimiento	594.243,04	0,05%
750105 Transporte y Vías	641.941,82	0,05%
780103 A Empresas Públicas	10.997,60	0,00%
840104 Maquinarias y Equipos	6.390,00	0,00%
840105 Vehículos	158.000,00	0,01%
840107 Equipos, Sistemas y Paquetes Informáticos	30.535,00	0,00%
<b>GI22F10100003D PRESUPUESTOS PARTICIPATIVOS</b>	<b>2.833.472,82</b>	<b>0,24%</b>
730606 Honorarios por Contratos Civiles de Servi	25.665,16	0,00%
730613 Capacitación para la Ciudadanía en General	23.850,00	0,00%
750104 Urbanización y Embellecimiento	1.914.660,72	0,16%
750105 Transporte y Vías	734.196,86	0,06%
780103 A Empresas Públicas	135.100,08	0,01%
<b>GI22F10200001D SOMOS QUITO</b>	<b>106.000,00</b>	<b>0,01%</b>
730205 Espectáculos Culturales y Sociales	2.000,00	0,00%
730402 Edificios, Locales, Residencias y Cableado	87.315,47	0,01%
730613 Capacitación para la Ciudadanía en General	0,00	0,00%
730704 Mantenimiento y Reparación de Equipos y Sis	0,00	0,00%
730804 Materiales de Oficina	2.000,00	0,00%
730807 Materiales de Impresión, Fotografía, Reprod	4.392,21	0,00%
730811 Insumos, Materiales y Suministros para Cons	0,00	0,00%
730820 Menaje y Accesorios Descartables	4.920,22	0,00%
840103 Mobiliarios	1.051,00	0,00%
840104 Maquinarias y Equipos	4.321,10	0,00%
<b>GI22F10200002D SISTEMA DE PARTICIPACIÓN CIUDADANA</b>	<b>27.929,74</b>	<b>0,00%</b>
730204 Edición, Impresión, Reproducción, Publicaci	5.224,54	0,00%
730235 Servicio de Alimentación	2.000,00	0,00%
730504 Maquinarias y Equipos (Arrendamiento)	10.000,00	0,00%
730505 Vehículos (Arrendamiento)	1.705,20	0,00%
730613 Capacitación para la Ciudadanía en General	4.000,00	0,00%
730811 Insumos, Materiales y Suministros para Cons	5.000,00	0,00%
<b>GI22F10200003D VOLUNTARIADO QUITO ACCIÓN</b>	<b>14.373,24</b>	<b>0,00%</b>
730201 Transporte de Personal	3.000,00	0,00%
730235 Servicio de Alimentación	3.000,00	0,00%
730505 Vehículos (Arrendamiento)	0,00	0,00%
730613 Capacitación para la Ciudadanía en General	0,00	0,00%
730811 Insumos, Materiales y Suministros para Cons	5.073,24	0,00%
730824 Insumos, Bienes y Materiales para la Produc	3.300,00	0,00%
<b>GI22F10200004D COLONIAS VACACIONALES</b>	<b>27.697,02</b>	<b>0,00%</b>
730201 Transporte de Personal	4.680,00	0,00%
730235 Servicio de Alimentación	12.000,00	0,00%
730505 Vehículos (Arrendamiento)	0,00	0,00%
730804 Materiales de Oficina	4.275,46	0,00%
730812 Materiales Didácticos	0,00	0,00%
730824 Insumos, Bienes y Materiales para la Produc	6.741,56	0,00%
<b>GI22G40100001D AGENDA CULTURAL METROPOLITANA</b>	<b>21.000,00</b>	<b>0,00%</b>
730205 Espectáculos Culturales y Sociales	21.000,00	0,00%



Área / Sector / Dependencia / Proyecto / Ítem	Proforma 2023	% Participación Proforma
GI22G40100002D TERRITORIO Y CULTURA	14.000,00	0,00%
730205 Espectáculos Culturales y Sociales	14.000,00	0,00%
GI22H30300004D FOMENTO PRODUCTIVO TERRITORIAL	20.000,00	0,00%
730205 Espectáculos Culturales y Sociales	1.000,00	0,00%
730249 Eventos Públicos Promocionales	2.000,00	0,00%
730613 Capacitación para la Ciudadanía en General	6.000,00	0,00%
730814 Suministros para Actividades Agropecuarias	5.000,00	0,00%
840104 Maquinarias y Equipos	6.000,00	0,00%
GI22J40200001D PROMOCIÓN DE DERECHOS DE GRUPOS DE ATENC	16.031,25	0,00%
730204 Edición, Impresión, Reproducción, Publicaci	2.000,00	0,00%
730205 Espectáculos Culturales y Sociales	6.000,00	0,00%
730235 Servicio de Alimentación	2.031,25	0,00%
730613 Capacitación para la Ciudadanía en General	6.000,00	0,00%
GI22M40200001D SEGURIDAD ALIMENTARIA Y NUTRICIÓN	28.030,00	0,00%
730205 Espectáculos Culturales y Sociales	1.800,00	0,00%
730505 Vehículos (Arrendamiento)	13.510,00	0,00%
730606 Honorarios por Contratos Civiles de Servi	11.920,00	0,00%
840104 Maquinarias y Equipos	800,00	0,00%
GI22M40200002D SISTEMA INTEGRAL DE PROMOCIÓN DE LA SALU	12.360,00	0,00%
730606 Honorarios por Contratos Civiles de Servi	9.560,00	0,00%
840104 Maquinarias y Equipos	300,00	0,00%
840107 Equipos, Sistemas y Paquetes Informáticos	2.500,00	0,00%
GI22N20100002D REDUCCIÓN DE RIESGOS DE DESASTRES EN EL	20.324,14	0,00%
730504 Maquinarias y Equipos (Arrendamiento)	11.324,14	0,00%
730802 Vestuario, Lencería, Prendas de Protección	0,00	0,00%
730811 Insumos, Materiales y Suministros para Cons	4.500,00	0,00%
840104 Maquinarias y Equipos	4.500,00	0,00%
840107 Equipos, Sistemas y Paquetes Informáticos	0,00	0,00%
GI22N40200001D PREVENCIÓN SITUACIONAL Y CONVIVENCIA PAC	4.500,00	0,00%
730811 Insumos, Materiales y Suministros para Cons	4.500,00	0,00%
Administración Zonal Manuela Sáenz	7.643.671,91	0,65%
GC00A10100001D GASTOS ADMINISTRATIVOS	1.581.076,89	0,13%
530101 Agua Potable	280.078,82	0,02%
530104 Energía Eléctrica	22.000,00	0,00%
530105 Telecomunicaciones	2.116,64	0,00%
530204 Edición, Impresión, Reproducción, Public	12.600,00	0,00%
530207 Difusión, Información y Publicidad	5.000,00	0,00%
530208 Servicio de Seguridad y Vigilancia	547.141,49	0,05%
530209 Servicios de Aseo, Lavado de Vestimenta	173.438,61	0,01%
530243 Garantía extendida de bienes	3.441,18	0,00%
530255 Combustibles	12.600,00	0,00%
530402 Edificios, Locales, Residencias y Cablea	96.129,66	0,01%
530404 Maquinarias y Equipos (Instalación, Mant	14.686,00	0,00%
530405 Vehículos (Servicio para Mantenimiento y Re	20.985,00	0,00%
530418 Mantenimiento de Áreas Verdes y Arreglo de	137.445,00	0,01%
530502 Edificios, Locales y Residencias, Parque	31.678,24	0,00%
530504 Maquinarias y Equipos (Arrendamiento)	84.000,00	0,01%



Área / Sector / Dependencia / Proyecto / Ítem	Proforma 2023	% Participación Proforma
530505 Vehículos (Arrendamiento)	0,00	0,00%
530601 Consultoría, Asesoría e Investigación Espec	0,00	0,00%
530604 Fiscalización e Inspecciones Técnicas	425,00	0,00%
530704 Mantenimiento y Reparación de Equipos y Sis	6.300,00	0,00%
530803 Lubricantes	7.572,00	0,00%
530804 Materiales de Oficina	8.663,47	0,00%
530805 Materiales de Aseo	1.439,08	0,00%
530807 Materiales de Impresión, Fotografía, Rep	43.862,70	0,00%
530811 Insumos, Materiales y Suministros para Cons	6.068,33	0,00%
530813 Repuestos y Accesorios	15.018,00	0,00%
531404 Maquinarias y Equipos	1.400,00	0,00%
531407 Equipos, Sistemas y Paquetes Informáticos	9.430,00	0,00%
570102 Tasas Generales, Impuestos, Contribuciones,	7.280,28	0,00%
570203 Comisiones Bancarias	147,00	0,00%
840103 Mobiliarios	8.800,00	0,00%
840104 Maquinarias y Equipos	11.690,39	0,00%
840105 Vehículos	0,00	0,00%
840107 Equipos, Sistemas y Paquetes Informáticos	9.640,00	0,00%
<b>GC00A10100004D REMUNERACION PERSONAL</b>	<b>2.130.793,24</b>	<b>0,18%</b>
510105 Remuneraciones Unificadas	986.884,00	0,08%
510106 Salarios Unificados	87.995,64	0,01%
510203 Decimotercer Sueldo	122.710,31	0,01%
510204 Decimocuarto Sueldo	58.325,00	0,00%
510304 Compensación por Transporte	2.244,00	0,00%
510306 Alimentación	12.595,10	0,00%
510401 Por Cargas Familiares	3.193,87	0,00%
510408 Subsidio de Antigüedad	5.649,04	0,00%
510507 Honorarios	2.656,29	0,00%
510509 Horas Extraordinarias y Suplementarias	69.951,53	0,01%
510510 Servicios Personales por Contrato	397.644,00	0,03%
510512 Subrogación	9.689,18	0,00%
510513 Encargos	6.043,47	0,00%
510601 Aporte Patronal	185.834,26	0,02%
510602 Fondo de Reserva	123.220,89	0,01%
510707 Compensación por Vacaciones no Gozadas por	37.544,51	0,00%
990101 Obligaciones de Ejercicios Anteriores por	18.612,15	0,00%
<b>GI22D20300002D RECUPERACIÓN, PROTECCIÓN Y MONITOREO DE L</b>	<b>15.000,00</b>	<b>0,00%</b>
730236 Servicios en Plantaciones Forestales	15.000,00	0,00%
<b>GI22F10100001D BUENAS PRÁCTICAS AMBIENTALES EN EL DMQ</b>	<b>2.000,00</b>	<b>0,00%</b>
730804 Materiales de Oficina	500,00	0,00%
840103 Mobiliarios	1.500,00	0,00%
<b>GI22F10100002D INFRAESTRUCTURA COMUNITARIA</b>	<b>1.657.369,71</b>	<b>0,14%</b>
730606 Honorarios por Contratos Civiles de Servi	63.430,00	0,01%
730702 Arrendamiento y Licencias de Uso de Paquete	4.966,36	0,00%
730811 Insumos, Materiales y Suministros para Cons	12.000,00	0,00%
750104 Urbanización y Embellecimiento	591.615,19	0,05%
750105 Transporte y Vías	677.585,16	0,06%



-81-  
Ochea y  
Vuo

Área / Sector / Dependencia / Proyecto / Ítem	Proforma 2023	% Participación Proforma
780103 A Empresas Públicas	221.873,00	0,02%
840104 Maquinarias y Equipos	85.900,00	0,01%
<b>GI22F10100003D PRESUPUESTOS PARTICIPATIVOS</b>	<b>1.972.983,13</b>	<b>0,17%</b>
730204 Edición, Impresión, Reproducción, Publicaci	10.300,00	0,00%
730205 Espectáculos Culturales y Sociales	33.900,00	0,00%
730235 Servicio de Alimentación	12.120,00	0,00%
730505 Vehículos (Arrendamiento)	1.000,00	0,00%
730606 Honorarios por Contratos Civiles de Servi	0,00	0,00%
730613 Capacitación para la Ciudadanía en General	33.200,00	0,00%
730804 Materiales de Oficina	3.200,00	0,00%
730807 Materiales de Impresión, Fotografía, Reprod	0,00	0,00%
730811 Insumos, Materiales y Suministros para Cons	24.300,00	0,00%
730812 Materiales Didácticos	2.500,00	0,00%
730814 Suministros para Actividades Agropecuarias	5.700,00	0,00%
730824 Insumos, Bienes y Materiales para la Produc	7.230,00	0,00%
750104 Urbanización y Embellecimiento	1.077.277,26	0,09%
750105 Transporte y Vías	762.255,87	0,06%
<b>GI22F10200001D SOMOS QUITO</b>	<b>93.539,90</b>	<b>0,01%</b>
730204 Edición, Impresión, Reproducción, Publicaci	0,00	0,00%
730205 Espectáculos Culturales y Sociales	3.500,00	0,00%
730235 Servicio de Alimentación	2.500,00	0,00%
730402 Edificios, Locales, Residencias y Cableado	14.000,00	0,00%
730403 Mobiliarios (Instalación, Mantenimiento y R	2.500,00	0,00%
730404 Maquinarias y Equipos (Instalación, Manteni	57.500,00	0,00%
730505 Vehículos (Arrendamiento)	1.900,00	0,00%
730613 Capacitación para la Ciudadanía en General	0,00	0,00%
730804 Materiales de Oficina	1.500,00	0,00%
730811 Insumos, Materiales y Suministros para Cons	3.600,00	0,00%
730812 Materiales Didácticos	0,00	0,00%
730820 Menaje y Accesorios Descartables	539,90	0,00%
730824 Insumos, Bienes y Materiales para la Produc	0,00	0,00%
840104 Maquinarias y Equipos	6.000,00	0,00%
840107 Equipos, Sistemas y Paquetes Informáticos	0,00	0,00%
<b>GI22F10200002D SISTEMA DE PARTICIPACIÓN CIUDADANA</b>	<b>17.395,22</b>	<b>0,00%</b>
730613 Capacitación para la Ciudadanía en General	9.414,92	0,00%
730811 Insumos, Materiales y Suministros para Cons	6.996,30	0,00%
730824 Insumos, Bienes y Materiales para la Produc	984,00	0,00%
<b>GI22F10200003D VOLUNTARIADO QUITO ACCIÓN</b>	<b>8.565,91</b>	<b>0,00%</b>
730205 Espectáculos Culturales y Sociales	1.871,21	0,00%
730235 Servicio de Alimentación	1.496,25	0,00%
730505 Vehículos (Arrendamiento)	1.396,08	0,00%
730613 Capacitación para la Ciudadanía en General	0,00	0,00%
730811 Insumos, Materiales y Suministros para Cons	3.802,37	0,00%
<b>GI22F10200004D COLONIAS VACACIONALES</b>	<b>36.575,99</b>	<b>0,00%</b>
730204 Edición, Impresión, Reproducción, Publicaci	300,00	0,00%
730205 Espectáculos Culturales y Sociales	1.873,38	0,00%
730235 Servicio de Alimentación	19.500,00	0,00%



Área / Sector / Dependencia / Proyecto / Ítem	Proforma 2023	% Participación Proforma
730505 Vehículos (Arrendamiento)	8.273,20	0,00%
730812 Materiales Didácticos	593,41	0,00%
730824 Insumos, Bienes y Materiales para la Produc	6.036,00	0,00%
GI22G40100001D AGENDA CULTURAL METROPOLITANA	22.174,25	0,00%
730205 Espectáculos Culturales y Sociales	22.174,25	0,00%
730402 Edificios, Locales, Residencias y Cableado	0,00	0,00%
GI22G40100002D TERRITORIO Y CULTURA	9.587,55	0,00%
730204 Edición, Impresión, Reproducción, Publicaci	0,00	0,00%
730205 Espectáculos Culturales y Sociales	9.587,55	0,00%
730613 Capacitación para la Ciudadanía en General	0,00	0,00%
GI22H30300004D FOMENTO PRODUCTIVO TERRITORIAL	20.111,62	0,00%
730249 Eventos Públicos Promocionales	11.184,66	0,00%
730613 Capacitación para la Ciudadanía en General	6.580,21	0,00%
730814 Suministros para Actividades Agropecuarias	2.346,75	0,00%
GI22J40200001D PROMOCIÓN DE DERECHOS DE GRUPOS DE ATENC	12.223,42	0,00%
730205 Espectáculos Culturales y Sociales	4.546,03	0,00%
730235 Servicio de Alimentación	2.166,75	0,00%
730613 Capacitación para la Ciudadanía en General	4.313,95	0,00%
730812 Materiales Didácticos	1.196,69	0,00%
GI22M40200001D SEGURIDAD ALIMENTARIA Y NUTRICIÓN	26.950,00	0,00%
730505 Vehículos (Arrendamiento)	13.510,00	0,00%
730606 Honorarios por Contratos Civiles de Servi	13.440,00	0,00%
730804 Materiales de Oficina	0,00	0,00%
840104 Maquinarias y Equipos	0,00	0,00%
840107 Equipos, Sistemas y Paquetes Informáticos	0,00	0,00%
GI22M40200002D SISTEMA INTEGRAL DE PROMOCIÓN DE LA SALU	13.440,00	0,00%
730606 Honorarios por Contratos Civiles de Servi	13.440,00	0,00%
GI22N20100002D REDUCCIÓN DE RIESGOS DE DESASTRES EN EL	19.505,10	0,00%
730406 Herramientas (Mantenimiento y Reparación)	2.104,60	0,00%
730802 Vestuario, Lencería, Prendas de Protección	4.085,00	0,00%
730811 Insumos, Materiales y Suministros para Cons	13.315,50	0,00%
731406 Herramientas y equipos menores	0,00	0,00%
GI22N40200001D PREVENCIÓN SITUACIONAL Y CONVIVENCIA PAC	4.379,98	0,00%
730811 Insumos, Materiales y Suministros para Cons	4.379,98	0,00%
Administración Zonal Quitumbe	8.925.197,69	0,76%
GC00A10100001D GASTOS ADMINISTRATIVOS	882.093,57	0,07%
530101 Agua Potable	51.009,31	0,00%
530104 Energía Eléctrica	13.000,00	0,00%
530105 Telecomunicaciones	4.240,07	0,00%
530106 Servicio de Correo	5.200,00	0,00%
530201 Transporte de Personal	38.727,24	0,00%
530203 Almacenamiento, Embalaje, Desembalaje, Enva	386,00	0,00%
530208 Servicio de Seguridad y Vigilancia	465.525,05	0,04%
530209 Servicios de Aseo, Lavado de Vestimenta	161.132,15	0,01%
530255 Combustibles	20.754,88	0,00%
530404 Maquinarias y Equipos (Instalación, Mant	15.123,64	0,00%
530405 Vehículos (Servicio para Mantenimiento y Re	10.559,31	0,00%



- 82 -  
Ochenta y  
Dos

Área / Sector / Dependencia / Proyecto / Ítem	Proforma 2023	% Participación Proforma
530704 Mantenimiento y Reparación de Equipos y Sis	6.300,00	0,00%
530803 Lubricantes	3.247,89	0,00%
530804 Materiales de Oficina	7.710,49	0,00%
530805 Materiales de Aseo	2.297,43	0,00%
530807 Materiales de Impresión, Fotografía, Rep	21.437,49	0,00%
530811 Insumos, Materiales y Suministros para Cons	6.300,00	0,00%
530813 Repuestos y Accesorios	34.772,19	0,00%
570102 Tasas Generales, Impuestos, Contribuciones,	2.209,94	0,00%
840103 Mobiliarios	5.279,49	0,00%
840104 Maquinarias y Equipos	540,00	0,00%
840107 Equipos, Sistemas y Paquetes Informáticos	6.341,00	0,00%
<b>GC00A10100004D REMUNERACION PERSONAL</b>	<b>1.843.304,02</b>	<b>0,16%</b>
510105 Remuneraciones Unificadas	972.036,00	0,08%
510106 Salarios Unificados	113.372,41	0,01%
510203 Decimotercer Sueldo	105.832,71	0,01%
510204 Decimocuarto Sueldo	49.239,58	0,00%
510304 Compensación por Transporte	2.772,00	0,00%
510306 Alimentación	17.952,00	0,00%
510401 Por Cargas Familiares	3.331,70	0,00%
510408 Subsidio de Antigüedad	5.552,83	0,00%
510507 Honorarios	3.165,22	0,00%
510509 Horas Extraordinarias y Suplementarias	47.261,30	0,00%
510510 Servicios Personales por Contrato	186.900,00	0,02%
510512 Subrogación	4.147,12	0,00%
510513 Encargos	6.328,55	0,00%
510601 Aporte Patronal	160.098,77	0,01%
510602 Fondo de Reserva	105.832,71	0,01%
510707 Compensación por Vacaciones no Gozadas por	20.026,08	0,00%
990101 Obligaciones de Ejercicios Anteriores por	39.455,04	0,00%
<b>GI22D20300004D RECUPERACIÓN DE QUEBRADAS PRIORIZADAS EN</b>	<b>15.000,00</b>	<b>0,00%</b>
730236 Servicios en Plantaciones Forestales	15.000,00	0,00%
840104 Maquinarias y Equipos	0,00	0,00%
<b>GI22F10100001D BUENAS PRÁCTICAS AMBIENTALES EN EL DMQ</b>	<b>2.000,00</b>	<b>0,00%</b>
730804 Materiales de Oficina	500,00	0,00%
840103 Mobiliarios	1.500,00	0,00%
<b>GI22F10100002D INFRAESTRUCTURA COMUNITARIA</b>	<b>2.363.326,99</b>	<b>0,20%</b>
730418 Mantenimiento de Áreas Verdes y Arreglo de	224.930,36	0,02%
730504 Maquinarias y Equipos (Arrendamiento)	76.395,00	0,01%
730606 Honorarios por Contratos Civiles de Servi	76.116,00	0,01%
730702 Arrendamiento y Licencias de Uso de Paquete	0,00	0,00%
730811 Insumos, Materiales y Suministros para Cons	12.000,00	0,00%
750104 Urbanización y Embellecimiento	548.692,25	0,05%
750105 Transporte y Vías	959.481,05	0,08%
750107 Construcciones y Edificaciones	267.916,39	0,02%
780103 A Empresas Públicas	0,00	0,00%
840104 Maquinarias y Equipos	0,00	0,00%
840105 Vehículos	25.883,93	0,00%

Área / Sector / Dependencia / Proyecto / Ítem	Proforma 2023	% Participación Proforma
840301 Terrenos (Expropiación)	171.912,01	0,01%
<b>GI22F10100003D PRESUPUESTOS PARTICIPATIVOS</b>	<b>3.494.916,81</b>	<b>0,30%</b>
730606 Honorarios por Contratos Civiles de Servi	12.913,14	0,00%
750104 Urbanización y Embellecimiento	2.011.101,53	0,17%
750105 Transporte y Vías	1.470.902,14	0,12%
<b>GI22F10200001D SOMOS QUITO</b>	<b>105.000,00</b>	<b>0,01%</b>
730402 Edificios, Locales, Residencias y Cableado	75.000,00	0,01%
730613 Capacitación para la Ciudadanía en General	0,00	0,00%
730804 Materiales de Oficina	3.136,12	0,00%
730812 Materiales Didácticos	0,00	0,00%
730820 Menaje y Accesorios Descartables	1.531,47	0,00%
840103 Mobiliarios	10.232,96	0,00%
840104 Maquinarias y Equipos	15.099,45	0,00%
<b>GI22F10200002D SISTEMA DE PARTICIPACIÓN CIUDADANA</b>	<b>14.708,03</b>	<b>0,00%</b>
730204 Edición, Impresión, Reproducción, Publicaci	1.998,27	0,00%
730205 Espectáculos Culturales y Sociales	3.835,20	0,00%
730235 Servicio de Alimentación	2.515,33	0,00%
730613 Capacitación para la Ciudadanía en General	2.318,30	0,00%
730811 Insumos, Materiales y Suministros para Cons	2.400,00	0,00%
840104 Maquinarias y Equipos	1.640,93	0,00%
<b>GI22F10200003D VOLUNTARIADO QUITO ACCIÓN</b>	<b>11.770,26</b>	<b>0,00%</b>
730205 Espectáculos Culturales y Sociales	3.623,80	0,00%
730235 Servicio de Alimentación	1.998,00	0,00%
730505 Vehículos (Arrendamiento)	950,00	0,00%
730613 Capacitación para la Ciudadanía en General	2.028,60	0,00%
730804 Materiales de Oficina	372,86	0,00%
730811 Insumos, Materiales y Suministros para Cons	2.000,00	0,00%
730812 Materiales Didácticos	797,00	0,00%
<b>GI22F10200004D COLONIAS VACACIONALES</b>	<b>43.721,71</b>	<b>0,00%</b>
730205 Espectáculos Culturales y Sociales	0,00	0,00%
730235 Servicio de Alimentación	15.700,00	0,00%
730505 Vehículos (Arrendamiento)	7.600,00	0,00%
730804 Materiales de Oficina	6.584,57	0,00%
730812 Materiales Didácticos	3.594,20	0,00%
730824 Insumos, Bienes y Materiales para la Produc	10.242,94	0,00%
<b>GI22G40100001D AGENDA CULTURAL METROPOLITANA</b>	<b>18.426,16</b>	<b>0,00%</b>
730205 Espectáculos Culturales y Sociales	18.426,16	0,00%
<b>GI22G40100002D TERRITORIO Y CULTURA</b>	<b>11.573,84</b>	<b>0,00%</b>
730205 Espectáculos Culturales y Sociales	8.708,86	0,00%
840104 Maquinarias y Equipos	2.864,98	0,00%
<b>GI22H30300004D FOMENTO PRODUCTIVO TERRITORIAL</b>	<b>32.000,00</b>	<b>0,00%</b>
730204 Edición, Impresión, Reproducción, Publicaci	2.000,00	0,00%
730205 Espectáculos Culturales y Sociales	20.322,05	0,00%
730235 Servicio de Alimentación	0,00	0,00%
730613 Capacitación para la Ciudadanía en General	2.898,00	0,00%
730814 Suministros para Actividades Agropecuarias	6.779,95	0,00%
<b>GI22J40200001D PROMOCIÓN DE DERECHOS DE GRUPOS DE ATENC</b>	<b>18.843,75</b>	<b>0,00%</b>



83-  
Alcaldía  
y Pres

Área / Sector / Dependencia / Proyecto / Ítem	Proforma 2023	% Participación Proforma
730204 Edición, Impresión, Reproducción, Publicaci	1.994,90	0,00%
730205 Espectáculos Culturales y Sociales	6.560,27	0,00%
730235 Servicio de Alimentación	2.993,78	0,00%
730505 Vehículos (Arrendamiento)	1.520,00	0,00%
730613 Capacitación para la Ciudadanía en General	2.318,30	0,00%
730811 Insumos, Materiales y Suministros para Cons	2.000,00	0,00%
730812 Materiales Didácticos	1.456,50	0,00%
<b>G122M40200001D SEGURIDAD ALIMENTARIA Y NUTRICIÓN</b>	<b>29.324,00</b>	<b>0,00%</b>
730235 Servicio de Alimentación	0,00	0,00%
730505 Vehículos (Arrendamiento)	16.124,00	0,00%
730606 Honorarios por Contratos Civiles de Servi	13.200,00	0,00%
730812 Materiales Didácticos	0,00	0,00%
<b>G122M40200002D SISTEMA INTEGRAL DE PROMOCIÓN DE LA SALU</b>	<b>11.066,00</b>	<b>0,00%</b>
730235 Servicio de Alimentación	0,00	0,00%
730606 Honorarios por Contratos Civiles de Servi	11.066,00	0,00%
730804 Materiales de Oficina	0,00	0,00%
840107 Equipos, Sistemas y Paquetes Informáticos	0,00	0,00%
<b>G122N20100002D REDUCCIÓN DE RIESGOS DE DESASTRES EN EL</b>	<b>25.622,55</b>	<b>0,00%</b>
730418 Mantenimiento de Áreas Verdes y Arreglo de	25.622,55	0,00%
<b>G122N40200001D PREVENCIÓN SITUACIONAL Y CONVIVENCIA PAC</b>	<b>2.500,00</b>	<b>0,00%</b>
730235 Servicio de Alimentación	1.076,44	0,00%
730802 Vestuario, Lencería, Prendas de Protección	1.423,56	0,00%
Administración Zonal Valle de Tumbaco	6.868.444,31	0,58%
<b>GC00A10100001D GASTOS ADMINISTRATIVOS</b>	<b>847.732,38</b>	<b>0,07%</b>
530101 Agua Potable	50.000,00	0,00%
530104 Energía Eléctrica	17.270,00	0,00%
530105 Telecomunicaciones	6.000,00	0,00%
530201 Transporte de Personal	62.600,00	0,01%
530203 Almacenamiento, Embalaje, Desembalaje, Enva	303,00	0,00%
530204 Edición, Impresión, Reproducción, Public	30,00	0,00%
530207 Difusión, Información y Publicidad	2.500,00	0,00%
530208 Servicio de Seguridad y Vigilancia	311.546,72	0,03%
530209 Servicios de Aseo, Lavado de Vestimenta	107.304,46	0,01%
530246 Servicios de Identificación, Marcación, Aut	864,50	0,00%
530255 Combustibles	5.100,00	0,00%
530402 Edificios, Locales, Residencias y Cablea	134.000,00	0,01%
530403 Mobiliarios (Instalación, Mantenimiento	200,00	0,00%
530404 Maquinarias y Equipos (Instalación, Mant	1.200,00	0,00%
530405 Vehículos (Servicio para Mantenimiento y Re	5.000,00	0,00%
530505 Vehículos (Arrendamiento)	97.812,00	0,01%
530702 Arrendamiento y Licencias de Uso de Paquete.	6.775,00	0,00%
530704 Mantenimiento y Reparación de Equipos y Sis	0,00	0,00%
530803 Lubricantes	788,39	0,00%
530804 Materiales de Oficina	9.050,94	0,00%
530805 Materiales de Aseo	238,59	0,00%
530807 Materiales de Impresión, Fotografía, Rep	15.785,33	0,00%
530811 Insumos, Materiales y Suministros para Cons	300,00	0,00%



Área / Sector / Dependencia / Proyecto / Ítem	Proforma 2023	% Participación Proforma
530813 Repuestos y Accesorios	10.313,38	0,00%
530826 Dispositivos Médicos de Uso General	69,60	0,00%
531406 Herramientas y Equipos menores	866,83	0,00%
531408 Bienes Artísticos, Culturales, Deportivos y	540,00	0,00%
570102 Tasas Generales, Impuestos, Contribuciones,	893,64	0,00%
570203 Comisiones Bancarias	150,00	0,00%
570206 Costas Judiciales, Trámites Notariales, Leg	30,00	0,00%
840103 Mobiliarios	100,00	0,00%
840104 Maquinarias y Equipos	100,00	0,00%
840107 Equipos, Sistemas y Paquetes Informáticos	0,00	0,00%
<b>GC00A10100004D REMUNERACION PERSONAL</b>	<b>1.916.265,13</b>	<b>0,16%</b>
510105 Remuneraciones Unificadas	872.453,72	0,07%
510106 Salarios Unificados	140.765,50	0,01%
510203 Decimotercer Sueldo	113.450,29	0,01%
510204 Decimocuarto Sueldo	53.610,41	0,00%
510304 Compensación por Transporte	3.141,60	0,00%
510306 Alimentación	20.080,00	0,00%
510401 Por Cargas Familiares	4.346,75	0,00%
510408 Subsidio de Antigüedad	6.977,14	0,00%
510509 Horas Extraordinarias y Suplementarias	25.325,68	0,00%
510510 Servicios Personales por Contrato	298.276,00	0,03%
510512 Subrogación	6.277,69	0,00%
510513 Encargos	27.165,18	0,00%
510601 Aporte Patronal	171.513,72	0,01%
510602 Fondo de Reserva	113.450,29	0,01%
510707 Compensación por Vacaciones no Gozadas por	21.287,92	0,00%
990101 Obligaciones de Ejercicios Anteriores por	38.143,24	0,00%
<b>GI22D20300004D RECUPERACIÓN DE QUEBRADAS PRIORIZADAS EN</b>	<b>15.000,00</b>	<b>0,00%</b>
730236 Servicios en Plantaciones Forestales	15.000,00	0,00%
<b>GI22F10100001D BUENAS PRÁCTICAS AMBIENTALES EN EL DMQ</b>	<b>2.000,00</b>	<b>0,00%</b>
730804 Materiales de Oficina	500,00	0,00%
840103 Mobiliarios	1.500,00	0,00%
<b>GI22F10100002D INFRAESTRUCTURA COMUNITARIA</b>	<b>1.725.617,27</b>	<b>0,15%</b>
730418 Mantenimiento de Áreas Verdes y Arreglo de	84.588,00	0,01%
730504 Maquinarias y Equipos (Arrendamiento)	0,00	0,00%
730606 Honorarios por Contratos Civiles de Servi	50.744,00	0,00%
730702 Arrendamiento y Licencias de Uso de Paquete	0,00	0,00%
730811 Insumos, Materiales y Suministros para Cons	12.000,00	0,00%
750104 Urbanización y Embellecimiento	805.000,00	0,07%
750105 Transporte y Vías	500.000,00	0,04%
780103 A Empresas Públicas	0,00	0,00%
840104 Maquinarias y Equipos	193.385,27	0,02%
840105 Vehículos	79.900,00	0,01%
<b>GI22F10100003D PRESUPUESTOS PARTICIPATIVOS</b>	<b>2.096.361,84</b>	<b>0,18%</b>
730237 Remediación, Restauración y Descontaminació	47.000,00	0,00%
730249 Eventos Públicos Promocionales	0,00	0,00%
730606 Honorarios por Contratos Civiles de Servi	0,00	0,00%





Área / Sector / Dependencia / Proyecto / Ítem	Proforma 2023	% Participación Proforma
730613 Capacitación para la Ciudadanía en General	16.679,10	0,00%
730811 Insumos, Materiales y Suministros para Cons	225.000,00	0,02%
750104 Urbanización y Embellecimiento	510.181,82	0,04%
750105 Transporte y Vías	1.134.300,92	0,10%
750107 Construcciones y Edificaciones	163.200,00	0,01%
<b>GI22F10200001D SOMOS QUITO</b>	<b>61.000,00</b>	<b>0,01%</b>
730235 Servicio de Alimentación	450,00	0,00%
730402 Edificios, Locales, Residencias y Cableado	42.000,00	0,00%
730505 Vehículos (Arrendamiento)	1.000,00	0,00%
730613 Capacitación para la Ciudadanía en General	4.500,00	0,00%
730804 Materiales de Oficina	600,00	0,00%
730811 Insumos, Materiales y Suministros para Cons	450,00	0,00%
730812 Materiales Didácticos	3.000,00	0,00%
730820 Menaje y Accesorios Descartables	0,00	0,00%
731403 Mobiliarios	1.500,00	0,00%
840103 Mobiliarios	2.500,00	0,00%
840104 Maquinarias y Equipos	0,00	0,00%
840107 Equipos, Sistemas y Paquetes Informáticos	5.000,00	0,00%
<b>GI22F10200002D SISTEMA DE PARTICIPACIÓN CIUDADANA</b>	<b>15.000,00</b>	<b>0,00%</b>
730205 Espectáculos Culturales y Sociales	9.100,00	0,00%
730235 Servicio de Alimentación	1.500,00	0,00%
730505 Vehículos (Arrendamiento)	2.000,00	0,00%
730613 Capacitación para la Ciudadanía en General	2.000,00	0,00%
730811 Insumos, Materiales y Suministros para Cons	400,00	0,00%
<b>GI22F10200003D VOLUNTARIADO QUITO ACCIÓN</b>	<b>15.000,00</b>	<b>0,00%</b>
730205 Espectáculos Culturales y Sociales	8.128,13	0,00%
730235 Servicio de Alimentación	1.000,00	0,00%
730505 Vehículos (Arrendamiento)	1.870,60	0,00%
730613 Capacitación para la Ciudadanía en General	1.001,27	0,00%
730811 Insumos, Materiales y Suministros para Cons	3.000,00	0,00%
<b>GI22F10200004D COLONIAS VACACIONALES</b>	<b>30.000,00</b>	<b>0,00%</b>
730204 Edición, Impresión, Reproducción, Publicaci	4.200,00	0,00%
730205 Espectáculos Culturales y Sociales	3.230,00	0,00%
730235 Servicio de Alimentación	9.900,00	0,00%
730505 Vehículos (Arrendamiento)	3.500,00	0,00%
730812 Materiales Didácticos	2.270,00	0,00%
730824 Insumos, Bienes y Materiales para la Produc	6.900,00	0,00%
<b>GI22G40100001D AGENDA CULTURAL METROPOLITANA</b>	<b>23.000,00</b>	<b>0,00%</b>
730205 Espectáculos Culturales y Sociales	23.000,00	0,00%
<b>GI22G40100002D TERRITORIO Y CULTURA</b>	<b>16.000,00</b>	<b>0,00%</b>
730205 Espectáculos Culturales y Sociales	16.000,00	0,00%
<b>GI22H30300004D FOMENTO PRODUCTIVO TERRITORIAL</b>	<b>28.000,00</b>	<b>0,00%</b>
730249 Eventos Públicos Promocionales	12.900,00	0,00%
730505 Vehículos (Arrendamiento)	1.908,20	0,00%
730613 Capacitación para la Ciudadanía en General	3.367,40	0,00%
730804 Materiales de Oficina	92,00	0,00%
730811 Insumos, Materiales y Suministros para Cons	1.667,20	0,00%



Área / Sector / Dependencia / Proyecto / Ítem	Proforma 2023	% Participación Proforma
730814 Suministros para Actividades Agropecuarias	3.988,00	0,00%
840103 Mobiliarios	4.077,20	0,00%
GI22J40200001D PROMOCIÓN DE DERECHOS DE GRUPOS DE ATENC	15.243,75	0,00%
730205 Espectáculos Culturales y Sociales	9.243,75	0,00%
730613 Capacitación para la Ciudadanía en General	6.000,00	0,00%
GI22M40200001D SEGURIDAD ALIMENTARIA Y NUTRICIÓN	18.792,50	0,00%
730505 Vehículos (Arrendamiento)	6.792,50	0,00%
730606 Honorarios por Contratos Civiles de Servi	12.000,00	0,00%
GI22M40200002D SISTEMA INTEGRAL DE PROMOCIÓN DE LA SALU	21.597,50	0,00%
730249 Eventos Públicos Promocionales	9.000,00	0,00%
730606 Honorarios por Contratos Civiles de Servi	12.000,00	0,00%
730804 Materiales de Oficina	597,50	0,00%
GI22N20100002D REDUCCIÓN DE RIESGOS DE DESASTRES EN EL	15.333,94	0,00%
730418 Mantenimiento de Áreas Verdes y Arreglo de	5.133,94	0,00%
730606 Honorarios por Contratos Civiles de Servi	10.200,00	0,00%
840104 Maquinarias y Equipos	0,00	0,00%
GI22N40200001D PREVENCIÓN SITUACIONAL Y CONVIVENCIA PAC	6.500,00	0,00%
730802 Vestuario, Lencería, Prendas de Protección	0,00	0,00%
730811 Insumos, Materiales y Suministros para Cons	5.500,00	0,00%
840103 Mobiliarios	0,00	0,00%
840106 Herramientas	1.000,00	0,00%
Administración Zonal Valle los Chilllos	7.638.541,81	0,65%
GC00A10100001D GASTOS ADMINISTRATIVOS	1.374.264,00	0,12%
530101 Agua Potable	54.868,95	0,00%
530104 Energía Eléctrica	39.628,26	0,00%
530105 Telecomunicaciones	4.008,51	0,00%
530201 Transporte de Personal	39.000,00	0,00%
530203 Almacenamiento, Embalaje, Desembalaje, Enva	5.000,00	0,00%
530204 Edición, Impresión, Reproducción, Public	3.300,00	0,00%
530207 Difusión, Información y Publicidad	6.000,00	0,00%
530208 Servicio de Seguridad y Vigilancia	539.937,61	0,05%
530209 Servicios de Aseo, Lavado de Vestimenta	224.085,12	0,02%
530230 Digitalización de Información y Datos Públi	11.888,00	0,00%
530246 Servicios de Identificación, Marcación, Aut	2.000,00	0,00%
530255 Combustibles	19.000,00	0,00%
530402 Edificios, Locales, Residencias y Cablea	72.092,58	0,01%
530404 Maquinarias y Equipos (Instalación, Mant	10.476,29	0,00%
530405 Vehículos (Servicio para Mantenimiento y Re	3.703,00	0,00%
530417 Infraestructura	180.000,00	0,02%
530704 Mantenimiento y Reparación de Equipos y Sis	6.300,00	0,00%
530803 Lubricantes	5.848,47	0,00%
530804 Materiales de Oficina	9.000,00	0,00%
530807 Materiales de Impresión, Fotografía, Rep	4.000,00	0,00%
530811 Insumos, Materiales y Suministros para Cons	5.700,00	0,00%
530813 Repuestos y Accesorios	5.193,03	0,00%
530819 Accesorios e Insumos Químicos y Orgánicos	6.300,00	0,00%
531404 Maquinarias y Equipos	0,00	0,00%

85-  
 Ochoenta  
 y cinco

Área / Sector / Dependencia / Proyecto / Ítem	Proforma 2023	% Participación Proforma
570102 Tasas Generales, Impuestos, Contribuciones,	7.265,97	0,00%
570203 Comisiones Bancarias	300,00	0,00%
840103 Mobiliarios	6.300,00	0,00%
840104 Maquinarias y Equipos	9.445,00	0,00%
840105 Vehículos	24.098,21	0,00%
840106 Herramientas	1.600,00	0,00%
840107 Equipos, Sistemas y Paquetes Informáticos	67.925,00	0,01%
<b>GC00A10100004D REMUNERACION PERSONAL</b>	<b>1.938.103,23</b>	<b>0,16%</b>
510105 Remuneraciones Unificadas	938.052,00	0,08%
510106 Salarios Unificados	92.942,28	0,01%
510203 Decimotercer Sueldo	118.063,69	0,01%
510204 Decimocuarto Sueldo	52.250,00	0,00%
510304 Compensación por Transporte	2.217,60	0,00%
510306 Alimentación	14.080,00	0,00%
510401 Por Cargas Familiares	2.788,27	0,00%
510408 Subsidio de Antigüedad	4.647,11	0,00%
510507 Honorarios	4.142,82	0,00%
510509 Horas Extraordinarias y Suplementarias	53.729,85	0,00%
510510 Servicios Personales por Contrato	283.972,00	0,02%
510512 Subrogación	6.748,53	0,00%
510513 Encargos	13.693,46	0,00%
510601 Aporte Patronal	169.246,82	0,01%
510602 Fondo de Reserva	109.580,52	0,01%
510707 Compensación por Vacaciones no Gozadas por	39.534,92	0,00%
990101 Obligaciones de Ejercicios Anteriores por	32.413,36	0,00%
<b>GI22D20300002D RECUPERACIÓN, PROTECCIÓN Y MONITOREO DE L</b>	<b>15.000,00</b>	<b>0,00%</b>
730236 Servicios en Plantaciones Forestales	15.000,00	0,00%
730811 Insumos, Materiales y Suministros para Cons	0,00	0,00%
840104 Maquinarias y Equipos	0,00	0,00%
<b>GI22F10100001D BUENAS PRÁCTICAS AMBIENTALES EN EL DMQ</b>	<b>2.000,00</b>	<b>0,00%</b>
730804 Materiales de Oficina	500,00	0,00%
840103 Mobiliarios	1.500,00	0,00%
<b>GI22F10100002D INFRAESTRUCTURA COMUNITARIA</b>	<b>1.948.922,02</b>	<b>0,17%</b>
730204 Edición, Impresión, Reproducción, Publicaci	5.000,00	0,00%
730418 Mantenimiento de Áreas Verdes y Arreglo de	30.717,98	0,00%
730605 Estudio y Diseño de Proyectos	52.811,24	0,00%
730606 Honorarios por Contratos Civiles de Servi	61.716,00	0,01%
730702 Arrendamiento y Licencias de Uso de Paquete	6.628,23	0,00%
730811 Insumos, Materiales y Suministros para Cons	12.000,00	0,00%
750104 Urbanización y Embellecimiento	791.371,51	0,07%
750105 Transporte y Vías	648.209,20	0,05%
780103 A Empresas Públicas	122.740,00	0,01%
840104 Maquinarias y Equipos	78.000,00	0,01%
840105 Vehículos	131.827,86	0,01%
840107 Equipos, Sistemas y Paquetes Informáticos	7.900,00	0,00%
<b>GI22F10100003D PRESUPUESTOS PARTICIPATIVOS</b>	<b>1.945.398,11</b>	<b>0,16%</b>
730204 Edición, Impresión, Reproducción, Publicaci	2.900,00	0,00%



Área / Sector / Dependencia / Proyecto / Ítem	Proforma 2023	% Participación Proforma
730606 Honorarios por Contratos Civiles de Servi	10.801,00	0,00%
730613 Capacitación para la Ciudadanía en General	3.000,00	0,00%
730811 Insumos, Materiales y Suministros para Cons	392.410,36	0,03%
750104 Urbanización y Embellecimiento	501.584,86	0,04%
750105 Transporte y Vías	1.034.701,89	0,09%
<b>GI22F10200001D SOMOS QUITO</b>	<b>140.500,00</b>	<b>0,01%</b>
730204 Edición, Impresión, Reproducción, Publicaci	0,00	0,00%
730205 Espectáculos Culturales y Sociales	0,00	0,00%
730402 Edificios, Locales, Residencias y Cableado	109.443,12	0,01%
730404 Maquinarias y Equipos (Instalación, Manteni	0,00	0,00%
730613 Capacitación para la Ciudadanía en General	6.993,00	0,00%
730804 Materiales de Oficina	2.038,18	0,00%
730807 Materiales de Impresión, Fotografía, Reprod	444,38	0,00%
730820 Menaje y Accesorios Descartables	2.635,00	0,00%
731404 Maquinarias y Equipos	2.626,32	0,00%
840103 Mobiliarios	1.635,00	0,00%
840104 Maquinarias y Equipos	1.050,00	0,00%
840107 Equipos, Sistemas y Paquetes Informáticos	13.635,00	0,00%
<b>GI22F10200002D SISTEMA DE PARTICIPACIÓN CIUDADANA</b>	<b>20.000,00</b>	<b>0,00%</b>
730205 Espectáculos Culturales y Sociales	7.920,00	0,00%
730235 Servicio de Alimentación	3.500,00	0,00%
730505 Vehículos (Arrendamiento)	4.000,00	0,00%
730613 Capacitación para la Ciudadanía en General	2.080,00	0,00%
730811 Insumos, Materiales y Suministros para Cons	2.500,00	0,00%
<b>GI22F10200003D VOLUNTARIADO QUITO ACCIÓN</b>	<b>20.048,75</b>	<b>0,00%</b>
730204 Edición, Impresión, Reproducción, Publicaci	2.000,00	0,00%
730205 Espectáculos Culturales y Sociales	11.383,75	0,00%
730235 Servicio de Alimentación	1.000,00	0,00%
730505 Vehículos (Arrendamiento)	1.000,00	0,00%
730613 Capacitación para la Ciudadanía en General	2.700,00	0,00%
730811 Insumos, Materiales y Suministros para Cons	1.965,00	0,00%
<b>GI22F10200004D COLONIAS VACACIONALES</b>	<b>39.951,25</b>	<b>0,00%</b>
730204 Edición, Impresión, Reproducción, Publicaci	0,00	0,00%
730205 Espectáculos Culturales y Sociales	7.450,00	0,00%
730235 Servicio de Alimentación	10.837,50	0,00%
730505 Vehículos (Arrendamiento)	8.199,05	0,00%
730613 Capacitación para la Ciudadanía en General	2.500,00	0,00%
730812 Materiales Didácticos	4.972,00	0,00%
730824 Insumos, Bienes y Materiales para la Produc	5.992,70	0,00%
<b>GI22G40100001D AGENDA CULTURAL METROPOLITANA</b>	<b>73.000,00</b>	<b>0,01%</b>
730205 Espectáculos Culturales y Sociales	73.000,00	0,01%
<b>GI22G40100002D TERRITORIO Y CULTURA</b>	<b>14.000,00</b>	<b>0,00%</b>
730205 Espectáculos Culturales y Sociales	14.000,00	0,00%
<b>GI22H30300004D FOMENTO PRODUCTIVO TERRITORIAL</b>	<b>28.000,00</b>	<b>0,00%</b>
730204 Edición, Impresión, Reproducción, Publicaci	3.000,00	0,00%
730205 Espectáculos Culturales y Sociales	5.400,00	0,00%
730249 Eventos Públicos Promocionales	6.300,00	0,00%



Área / Sector / Dependencia / Proyecto / Ítem	Proforma 2023	% Participación Proforma
730505 Vehículos (Arrendamiento)	2.000,00	0,00%
730613 Capacitación para la Ciudadanía en General	6.300,00	0,00%
730811 Insumos, Materiales y Suministros para Cons	0,00	0,00%
730814 Suministros para Actividades Agropecuarias	2.000,00	0,00%
730823 Egresos para Sanidad Agropecuaria	0,00	0,00%
731406 Herramientas y equipos menores	0,00	0,00%
840104 Maquinarias y Equipos	3.000,00	0,00%
<b>GI22J40200001D PROMOCIÓN DE DERECHOS DE GRUPOS DE ATENC</b>	<b>15.843,75</b>	<b>0,00%</b>
730205 Espectáculos Culturales y Sociales	8.397,75	0,00%
730505 Vehículos (Arrendamiento)	4.450,00	0,00%
730613 Capacitación para la Ciudadanía en General	1.000,00	0,00%
730811 Insumos, Materiales y Suministros para Cons	1.996,00	0,00%
<b>GI22M40200001D SEGURIDAD ALIMENTARIA Y NUTRICIÓN</b>	<b>26.950,00</b>	<b>0,00%</b>
730205 Espectáculos Culturales y Sociales	0,00	0,00%
730505 Vehículos (Arrendamiento)	14.950,00	0,00%
730606 Honorarios por Contratos Civiles de Servi	12.000,00	0,00%
840103 Mobiliarios	0,00	0,00%
<b>GI22M40200002D SISTEMA INTEGRAL DE PROMOCIÓN DE LA SALU</b>	<b>13.440,00</b>	<b>0,00%</b>
730205 Espectáculos Culturales y Sociales	0,00	0,00%
730505 Vehículos (Arrendamiento)	1.440,00	0,00%
730606 Honorarios por Contratos Civiles de Servi	12.000,00	0,00%
840103 Mobiliarios	0,00	0,00%
840104 Maquinarias y Equipos	0,00	0,00%
<b>GI22N20100002D REDUCCIÓN DE RIESGOS DE DESASTRES EN EL</b>	<b>9.531,70</b>	<b>0,00%</b>
730404 Maquinarias y Equipos (Instalación, Manteni	0,00	0,00%
730406 Herramientas (Mantenimiento y Reparación)	0,00	0,00%
730811 Insumos, Materiales y Suministros para Cons	9.531,70	0,00%
<b>GI22N40200001D PREVENCIÓN SITUACIONAL Y CONVIVENCIA PAC</b>	<b>13.589,00</b>	<b>0,00%</b>
730204 Edición, Impresión, Reproducción, Publicaci	0,00	0,00%
730205 Espectáculos Culturales y Sociales	0,00	0,00%
730404 Maquinarias y Equipos (Instalación, Manteni	6.962,00	0,00%
730802 Vestuario, Lencería, Prendas de Protección	0,00	0,00%
730811 Insumos, Materiales y Suministros para Cons	3.627,00	0,00%
840103 Mobiliarios	0,00	0,00%
840104 Maquinarias y Equipos	3.000,00	0,00%
840106 Herramientas	0,00	0,00%
Secretaría General Coordinac Territorial	16.188.811,20	1,37%
<b>GC00A10100001D GASTOS ADMINISTRATIVOS</b>	<b>17.000,00</b>	<b>0,00%</b>
840103 Mobiliarios	7.000,00	0,00%
840107 Equipos, Sistemas y Paquetes Informáticos	10.000,00	0,00%
<b>GC00A10100004D REMUNERACION PERSONAL</b>	<b>989.427,20</b>	<b>0,08%</b>
510105 Remuneraciones Unificadas	441.624,00	0,04%
510203 Decimotercer Sueldo	57.052,00	0,00%
510204 Decimocuarto Sueldo	13.950,00	0,00%
510507 Honorarios	2.552,19	0,00%
510509 Horas Extraordinarias y Suplementarias	3.680,90	0,00%
510510 Servicios Personales por Contrato	243.000,00	0,02%



Área / Sector / Dependencia / Proyecto / Ítem	Proforma 2023	% Participación Proforma
510512 Subrogación	14.212,80	0,00%
510513 Encargos	13.097,04	0,00%
510601 Aporte Patronal	86.604,94	0,01%
510602 Fondo de Reserva	57.052,00	0,00%
510707 Compensación por Vacaciones no Gozadas por	25.810,12	0,00%
990101 Obligaciones de Ejercicios Anteriores por	30.791,21	0,00%
<b>GI22F10200001D SOMOS QUITO</b>	<b>33.585,07</b>	<b>0,00%</b>
730201 Transporte de Personal	6.250,00	0,00%
730204 Edición, Impresión, Reproducción, Publicaci	5.042,35	0,00%
730249 Eventos Públicos Promocionales	18.000,00	0,00%
730613 Capacitación para la Ciudadanía en General	4.292,72	0,00%
<b>GI22F10200002D SISTEMA DE PARTICIPACIÓN CIUDADANA</b>	<b>40.216,58</b>	<b>0,00%</b>
730207 Difusión, Información y Publicidad	5.067,66	0,00%
730606 Honorarios por Contratos Civiles de Servi	28.848,92	0,00%
730613 Capacitación para la Ciudadanía en General	6.300,00	0,00%
<b>GI22F10200003D VOLUNTARIADO QUITO ACCIÓN</b>	<b>23.432,35</b>	<b>0,00%</b>
730205 Espectáculos Culturales y Sociales	11.297,36	0,00%
730249 Eventos Públicos Promocionales	5.000,00	0,00%
730613 Capacitación para la Ciudadanía en General	0,00	0,00%
730811 Insumos, Materiales y Suministros para Cons	7.134,99	0,00%
<b>GI22F10200004D COLONIAS VACACIONALES</b>	<b>25.150,00</b>	<b>0,00%</b>
730205 Espectáculos Culturales y Sociales	10.000,00	0,00%
730235 Servicio de Alimentación	6.000,00	0,00%
730613 Capacitación para la Ciudadanía en General	0,00	0,00%
730824 Insumos, Bienes y Materiales para la Produc	9.150,00	0,00%
<b>GI22F10200005D FORTALECIMIENTO A PARROQUIAS RURALES Y C</b>	<b>15.055.000,00</b>	<b>1,28%</b>
730201 Transporte de Personal	3.000,00	0,00%
730205 Espectáculos Culturales y Sociales	21.000,00	0,00%
730235 Servicio de Alimentación	6.000,00	0,00%
730249 Eventos Públicos Promocionales	8.000,00	0,00%
730505 Vehículos (Arrendamiento)	2.000,00	0,00%
730613 Capacitación para la Ciudadanía en General	15.000,00	0,00%
780104 A Gobiernos Autónomos Descentralizados	15.000.000,00	1,27%
<b>GI22F10200006D MEGAMINGAS EN BARRIOS DEL DMQ</b>	<b>5.000,00</b>	<b>0,00%</b>
730702 Arrendamiento y Licencias de Uso de Paquete	3.175,00	0,00%
730811 Insumos, Materiales y Suministros para Cons	1.825,00	0,00%
Unidad Especial Regula Tu Barrio	1.159.560,75	0,10%
<b>GC00A10100004D REMUNERACION PERSONAL</b>	<b>989.560,75</b>	<b>0,08%</b>
510105 Remuneraciones Unificadas	427.140,00	0,04%
510203 Decimotercer Sueldo	56.591,00	0,00%
510204 Decimocuarto Sueldo	14.850,00	0,00%
510507 Honorarios	3.157,39	0,00%
510510 Servicios Personales por Contrato	251.952,00	0,02%
510512 Subrogación	3.902,82	0,00%
510513 Encargos	21.124,72	0,00%
510601 Aporte Patronal	85.905,14	0,01%
510602 Fondo de Reserva	56.591,00	0,00%



-87-  
Ochenta  
y siete

Área / Sector / Dependencia / Proyecto / Ítem	Proforma 2023	% Participación Proforma
510707 Compensación por Vacaciones no Gozadas por	58.800,65	0,00%
990101 Obligaciones de Ejercicios Anteriores por	9.546,03	0,00%
<b>GI22P20400002D REGULA TU BARRIO</b>	<b>170.000,00</b>	<b>0,01%</b>
730204 Edición, Impresión, Reproducción, Publicaci	8.375,57	0,00%
730404 Maquinarias y Equipos (Instalación, Manteni	6.300,00	0,00%
730505 Vehículos (Arrendamiento)	80.418,00	0,01%
730702 Arrendamiento y Licencias de Uso de Paquete	8.300,00	0,00%
730704 Mantenimiento y Reparación de Equipos y Sis	2.000,00	0,00%
730804 Materiales de Oficina	7.000,00	0,00%
730807 Materiales de Impresión, Fotografía, Reprod	29.000,00	0,00%
731403 Mobiliarios	0,00	0,00%
840103 Mobiliarios	0,00	0,00%
840104 Maquinarias y Equipos	19.606,43	0,00%
840107 Equipos, Sistemas y Paquetes Informáticos	9.000,00	0,00%
<b>Unidad Especial Turística La Mariscal</b>	<b>1.210.815,29</b>	<b>0,10%</b>
<b>GC00A10100001D GASTOS ADMINISTRATIVOS</b>	<b>287.737,50</b>	<b>0,02%</b>
530101 Agua Potable	18.694,63	0,00%
530104 Energía Eléctrica	4.000,00	0,00%
530105 Telecomunicaciones	200,00	0,00%
530201 Transporte de Personal	21.800,00	0,00%
530207 Difusión, Información y Publicidad	1.000,00	0,00%
530208 Servicio de Seguridad y Vigilancia	119.893,87	0,01%
530209 Servicios de Aseo, Lavado de Vestimenta	18.196,51	0,00%
530255 Combustibles	1.358,57	0,00%
530402 Edificios, Locales, Residencias y Cablea	4.400,00	0,00%
530405 Vehículos (Servicio para Mantenimiento y Re	665,00	0,00%
530418 Mantenimiento de Áreas Verdes y Arreglo de	0,00	0,00%
530502 Edificios, Locales y Residencias, Parque	45.204,49	0,00%
530702 Arrendamiento y Licencias de Uso de Paquete	1.000,00	0,00%
530704 Mantenimiento y Reparación de Equipos y Sis	2.000,00	0,00%
530803 Lubricantes	300,00	0,00%
530804 Materiales de Oficina	912,89	0,00%
530805 Materiales de Aseo	682,89	0,00%
530807 Materiales de Impresión, Fotografía, Rep	2.053,00	0,00%
530813 Repuestos y Accesorios	3.254,00	0,00%
531406 Herramientas y Equipos menores	0,00	0,00%
570102 Tasas Generales, Impuestos, Contribuciones,	655,00	0,00%
840104 Maquinarias y Equipos	2.000,00	0,00%
840106 Herramientas	409,00	0,00%
840107 Equipos, Sistemas y Paquetes Informáticos	39.057,65	0,00%
<b>GC00A10100004D REMUNERACION PERSONAL</b>	<b>717.808,36</b>	<b>0,06%</b>
510105 Remuneraciones Unificadas	429.757,44	0,04%
510106 Salarios Unificados	14.304,00	0,00%
510203 Decimotercer Sueldo	40.949,00	0,00%
510204 Decimocuarto Sueldo	16.758,33	0,00%
510304 Compensación por Transporte	369,60	0,00%
510306 Alimentación	2.112,00	0,00%



Área / Sector / Dependencia / Proyecto / Ítem	Proforma 2023	% Participación Proforma
510401 Por Cargas Familiares	429,12	0,00%
510408 Subsidio de Antigüedad	715,20	0,00%
510507 Honorarios	2.373,78	0,00%
510509 Horas Extraordinarias y Suplementarias	8.450,91	0,00%
510510 Servicios Personales por Contrato	47.784,00	0,00%
510512 Subrogación	7.356,71	0,00%
510513 Encargos	8.129,92	0,00%
510601 Aporte Patronal	62.089,06	0,01%
510602 Fondo de Reserva	40.949,00	0,00%
510707 Compensación por Vacaciones no Gozadas por	19.990,08	0,00%
990101 Obligaciones de Ejercicios Anteriores por	15.290,21	0,00%
<b>GI22F10200001D SOMOS QUITO</b>	<b>9.943,00</b>	<b>0,00%</b>
730402 Edificios, Locales, Residencias y Cableado	4.943,00	0,00%
730613 Capacitación para la Ciudadanía en General	2.500,00	0,00%
730812 Materiales Didácticos	2.500,00	0,00%
<b>GI22F10200002D SISTEMA DE PARTICIPACIÓN CIUDADANA</b>	<b>14.224,25</b>	<b>0,00%</b>
730249 Eventos Públicos Promocionales	9.000,00	0,00%
730613 Capacitación para la Ciudadanía en General	5.224,25	0,00%
840105 Vehículos	0,00	0,00%
<b>GI22F10200003D VOLUNTARIADO QUITO ACCIÓN</b>	<b>10.000,00</b>	<b>0,00%</b>
730205 Espectáculos Culturales y Sociales	10.000,00	0,00%
<b>GI22G40100001D AGENDA CULTURAL METROPOLITANA</b>	<b>31.000,00</b>	<b>0,00%</b>
730205 Espectáculos Culturales y Sociales	31.000,00	0,00%
<b>GI22G40100002D TERRITORIO Y CULTURA</b>	<b>9.000,00</b>	<b>0,00%</b>
730205 Espectáculos Culturales y Sociales	9.000,00	0,00%
<b>GI22H30300004D FOMENTO PRODUCTIVO TERRITORIAL</b>	<b>58.000,00</b>	<b>0,00%</b>
730204 Edición, Impresión, Reproducción, Publicaci	5.000,00	0,00%
730249 Eventos Públicos Promocionales	20.000,00	0,00%
730613 Capacitación para la Ciudadanía en General	10.000,00	0,00%
750104 Urbanización y Embellecimiento	13.000,00	0,00%
840104 Maquinarias y Equipos	10.000,00	0,00%
<b>GI22J40200001D PROMOCIÓN DE DERECHOS DE GRUPOS DE ATENC</b>	<b>15.562,50</b>	<b>0,00%</b>
730249 Eventos Públicos Promocionales	9.416,43	0,00%
730505 Vehículos (Arrendamiento)	6.146,07	0,00%
<b>GI22M40200001D SEGURIDAD ALIMENTARIA Y NUTRICIÓN</b>	<b>14.338,52</b>	<b>0,00%</b>
730249 Eventos Públicos Promocionales	1.603,04	0,00%
730606 Honorarios por Contratos Civiles de Servi	12.735,48	0,00%
840104 Maquinarias y Equipos	0,00	0,00%
<b>GI22M40200002D SISTEMA INTEGRAL DE PROMOCIÓN DE LA SALU</b>	<b>12.541,48</b>	<b>0,00%</b>
730606 Honorarios por Contratos Civiles de Servi	12.541,48	0,00%
<b>GI22N20100002D REDUCCIÓN DE RIESGOS DE DESASTRES EN EL</b>	<b>6.462,38</b>	<b>0,00%</b>
730802 Vestuario, Lencería, Prendas de Protección	2.964,30	0,00%
840104 Maquinarias y Equipos	3.498,08	0,00%
<b>GI22N40200001D PREVENCIÓN SITUACIONAL Y CONVIVENCIA PAC</b>	<b>24.197,30</b>	<b>0,00%</b>
730811 Insumos, Materiales y Suministros para Cons	1.670,00	0,00%
780103 A Empresas Públicas	21.659,68	0,00%
840104 Maquinarias y Equipos	867,62	0,00%





- 88-  
Ochenta y  
ocho

Área / Sector / Dependencia / Proyecto / Ítem	Proforma 2023	% Participación Proforma
<b>MOVILIDAD</b>	<b>459.060.697,85</b>	<b>38,91%</b>
Agencia Metrop Control Transito Seg vial	61.925.088,96	5,25%
GC00A10100001D GASTOS ADMINISTRATIVOS	9.603.665,97	0,81%
530101 Agua Potable	25.000,00	0,00%
530104 Energía Eléctrica	62.250,15	0,01%
530105 Telecomunicaciones	553.472,33	0,05%
530202 Fletes y Maniobras	12.600,00	0,00%
530204 Edición, Impresión, Reproducción, Public	439.889,77	0,04%
530207 Difusión, Información y Publicidad	0,00	0,00%
530208 Servicio de Seguridad y Vigilancia	2.962.450,63	0,25%
530209 Servicios de Aseo, Lavado de Vestimenta	347.395,87	0,03%
530235 Servicio de Alimentación	185.516,75	0,02%
530255 Combustibles	366.262,88	0,03%
530402 Edificios, Locales, Residencias y Cablea	682.568,70	0,06%
530403 Mobiliarios (Instalación, Mantenimiento	4.308,00	0,00%
530404 Maquinarias y Equipos (Instalación, Mant	385.626,00	0,03%
530405 Vehículos (Servicio para Mantenimiento y Re	211.664,65	0,02%
530417 Infraestructura	406.489,16	0,03%
530418 Mantenimiento de Áreas Verdes y Arreglo de	62.130,88	0,01%
530502 Edificios, Locales y Residencias, Parque	612.496,58	0,05%
530601 Consultoría, Asesoría e Investigación Espec	0,00	0,00%
530606 Honorarios por Contratos Civiles de Servi	72.029,69	0,01%
530701 Desarrollo, Actualización, Asistencia Técni	156.217,80	0,01%
530702 Arrendamiento y Licencias de Uso de Paquete	62.347,10	0,01%
530704 Mantenimiento y Reparación de Equipos y Sis	8.596,48	0,00%
530801 Alimentos y Bebidas	0,00	0,00%
530802 Vestuario, Lencería, Prendas de Protecc	305,00	0,00%
530803 Lubricantes	33.067,23	0,00%
530804 Materiales de Oficina	18.631,40	0,00%
530805 Materiales de Aseo	150,55	0,00%
530807 Materiales de Impresión, Fotografía, Rep	10.000,00	0,00%
530810 Dispositivos Médicos para Laboratorio Cl	24.207,06	0,00%
530811 Insumos, Materiales y Suministros para Cons	38.883,61	0,00%
530812 Materiales Didácticos	0,00	0,00%
530813 Repuestos y Accesorios	926.840,10	0,08%
530819 Accesorios e Insumos Químicos y Orgánicos	0,00	0,00%
530820 Menaje y Accesorios Descartables	0,00	0,00%
530826 Dispositivos Médicos de Uso General	444,98	0,00%
530832 Dispositivos Médicos para Odontología	997,25	0,00%
531403 Mobiliario	26.476,76	0,00%
531404 Maquinarias y Equipos	4.288,80	0,00%
531406 Herramientas y Equipos menores	480,00	0,00%
531407 Equipos, Sistemas y Paquetes Informáticos	7.237,90	0,00%
531408 Bienes Artísticos, Culturales, Deportivos y	1.695,36	0,00%
531411 Partes y Repuestos	0,00	0,00%
570102 Tasas Generales, Impuestos, Contribuciones,	45.954,71	0,00%
570203 Comisiones Bancarias	500,00	0,00%

Área / Sector / Dependencia / Proyecto / Ítem	Proforma 2023	% Participación Proforma
570206 Costas Judiciales, Trámites Notariales, Leg	4.000,00	0,00%
570215 Indemnizaciones por Sentencias Judiciales	99,00	0,00%
840103 Mobiliarios	80.229,52	0,01%
840104 Maquinarias y Equipos	655.918,34	0,06%
840106 Herramientas	0,00	0,00%
840107 Equipos, Sistemas y Paquetes Informáticos	103.944,98	0,01%
840111 Partes y Repuestos	0,00	0,00%
<b>GC00A10100004D REMUNERACION PERSONAL</b>	<b>37.605.622,65</b>	<b>3,19%</b>
510105 Remuneraciones Unificadas	26.791.604,00	2,27%
510106 Salarios Unificados	14.515,92	0,00%
510203 Decimotercer Sueldo	2.362.598,24	0,20%
510204 Decimocuarto Sueldo	1.168.500,00	0,10%
510304 Compensación por Transporte	369,60	0,00%
510306 Alimentación	2.112,00	0,00%
510401 Por Cargas Familiares	435,48	0,00%
510408 Subsidio de Antigüedad	725,80	0,00%
510507 Honorarios	98,58	0,00%
510509 Horas Extraordinarias y Suplementarias	15.000,89	0,00%
510510 Servicios Personales por Contrato	937.677,94	0,08%
510512 Subrogación	40.377,88	0,00%
510513 Encargos	77.375,22	0,01%
510601 Aporte Patronal	3.541.195,53	0,30%
510602 Fondo de Reserva	2.322.850,58	0,20%
510707 Compensación por Vacaciones no Gozadas por	180.184,99	0,02%
990101 Obligaciones de Ejercicios Anteriores por	150.000,00	0,01%
<b>G122K20200002D FOMENTO DE LA SEGURIDAD VIAL Y CONTROL D</b>	<b>14.715.800,34</b>	<b>1,25%</b>
730105 Telecomunicaciones	133.030,64	0,01%
730202 Fletes y Maniobras	2.340,00	0,00%
730204 Edición, Impresión, Reproducción, Publicaci	855.955,21	0,07%
730207 Difusión, Información y Publicidad	12.985,24	0,00%
730208 Servicio de Seguridad y Vigilancia	0,00	0,00%
730402 Edificios, Locales, Residencias y Cableado	90.000,00	0,01%
730404 Maquinarias y Equipos (Instalación, Manteni	109.337,80	0,01%
730405 Vehículos (Servicio para Mantenimiento y	145.615,51	0,01%
730601 Consultoría, Asesoría e Investigación	56.754,51	0,00%
730612 Capacitación a Servidores Públicos	6.770,00	0,00%
730701 Desarrollo, Actualización, Asistencia Técni	170.000,00	0,01%
730702 Arrendamiento y Licencias de Uso de Paquete	228.451,20	0,02%
730703 Arrendamiento de Equipos Informáticos	11.607,14	0,00%
730704 Mantenimiento y Reparación de Equipos y Sis	170.350,00	0,01%
730802 Vestuario, Lencería, Prendas de Protección	1.136.869,24	0,10%
730803 Lubricantes	47.834,53	0,00%
730805 Materiales de Aseo	877,50	0,00%
730811 Insumos, Materiales y Suministros para Cons	79.623,63	0,01%
730812 Materiales Didácticos	12.780,32	0,00%
730813 Repuestos y Accesorios	389.649,70	0,03%
730824 Insumos, Bienes y Materiales para la Produc	2.100,00	0,00%



-89-  
Oculto  
y Nuevo

Área / Sector / Dependencia / Proyecto / Ítem	Proforma 2023	% Participación Proforma
731404 Maquinarias y Equipos	570,42	0,00%
731407 Equipos, Sistemas y Paquetes Informáticos	4.945,00	0,00%
770102 Tasas Generales, Impuestos, Contribuciones,	8.456.745,74	0,72%
840103 Mobiliarios	250,00	0,00%
840104 Maquinarias y Equipos	1.418.725,51	0,12%
840105 Vehículos	905.678,20	0,08%
840106 Herramientas	0,00	0,00%
840107 Equipos, Sistemas y Paquetes Informáticos	265.953,30	0,02%
<b>EPM METRO QUITO</b>	<b>33.312.837,13</b>	<b>2,82%</b>
<b>GI00A10200013T METRO DE QUITO</b>	<b>33.312.837,13</b>	<b>2,82%</b>
780103 A Empresas Públicas	33.312.837,13	2,82%
<b>EPM MOVILIDAD Y OBRAS PUBLICAS</b>	<b>135.479.346,46</b>	<b>11,48%</b>
<b>GI00A10200011T MOVILIDAD Y OBRAS PUBLICAS</b>	<b>135.479.346,46</b>	<b>11,48%</b>
580103 A Empresas Públicas	5.369.695,14	0,46%
780103 A Empresas Públicas	130.109.651,32	11,03%
<b>EPM TRANSPORTE DE PASAJEROS</b>	<b>69.731.580,62</b>	<b>5,91%</b>
<b>GI00A10200012T OPERACIÓN DEL SERVICIO DE TRANSPORTE PUB</b>	<b>69.731.580,62</b>	<b>5,91%</b>
580103 A Empresas Públicas	334.122,21	0,03%
780103 A Empresas Públicas	69.397.458,41	5,88%
<b>Secretaría De Movilidad</b>	<b>158.611.844,68</b>	<b>13,44%</b>
<b>GC00A10100001D GASTOS ADMINISTRATIVOS</b>	<b>48.100,00</b>	<b>0,00%</b>
530204 Edición, Impresión, Reproducción, Public	6.396,80	0,00%
530405 Vehículos (Servicio para Mantenimiento y Re	14.000,00	0,00%
530704 Mantenimiento y Reparación de Equipos y Sis	1.703,20	0,00%
530803 Lubricantes	8.500,00	0,00%
530813 Repuestos y Accesorios	7.500,00	0,00%
531403 Mobiliario	0,00	0,00%
570102 Tasas Generales, Impuestos, Contribuciones,	10.000,00	0,00%
840103 Mobiliarios	0,00	0,00%
<b>GC00A10100004D REMUNERACION PERSONAL</b>	<b>1.909.040,39</b>	<b>0,16%</b>
510105 Remuneraciones Unificadas	1.026.463,44	0,09%
510106 Salarios Unificados	28.964,70	0,00%
510203 Decimotercer Sueldo	110.104,34	0,01%
510204 Decimocuarto Sueldo	43.664,60	0,00%
510304 Compensación por Transporte	600,00	0,00%
510306 Alimentación	4.320,00	0,00%
510401 Por Cargas Familiares	1.098,13	0,00%
510408 Subsidio de Antigüedad	1.505,50	0,00%
510507 Honorarios	5.086,98	0,00%
510509 Horas Extraordinarias y Suplementarias	29.197,89	0,00%
510510 Servicios Personales por Contrato	265.824,00	0,02%
510512 Subrogación	4.812,06	0,00%
510513 Encargos	5.235,12	0,00%
510601 Aporte Patronal	166.993,57	0,01%
510602 Fondo de Reserva	110.104,34	0,01%
510707 Compensación por Vacaciones no Gozadas por	40.529,74	0,00%
990101 Obligaciones de Ejercicios Anteriores por	64.535,98	0,01%



Área / Sector / Dependencia / Proyecto / Ítem	Proforma 2023	% Participación Proforma
<b>GI22K20200001D MEJORAMIENTO DE LA CIRCULACIÓN DEL TRÁFI</b>	<b>690.000,00</b>	<b>0,06%</b>
730605 Estudio y Diseño de Proyectos	40.000,00	0,00%
730811 Insumos, Materiales y Suministros para Cons	71.410,00	0,01%
840104 Maquinarias y Equipos	251.506,00	0,02%
840107 Equipos, Sistemas y Paquetes Informáticos	327.084,00	0,03%
<b>GI22K20300001D PROMOCION DE LOS MODOS DE TRANSPORTE SOS</b>	<b>1.050.000,00</b>	<b>0,09%</b>
730601 Consultoría, Asesoría e Investigación	50.000,00	0,00%
780103 A Empresas Públicas	1.000.000,00	0,08%
780204 Transferencias o Donaciones al Sector Priva	0,00	0,00%
<b>GI22K20500001D MEJORAMIENTO DEL SERVICIO EN EL SISTEMA</b>	<b>9.731.166,97</b>	<b>0,82%</b>
730204 Edición, Impresión, Reproducción, Publicaci	90.000,00	0,01%
730207 Difusión, Información y Publicidad	250.000,00	0,02%
730239 Membrecías	2.250,00	0,00%
730402 Edificios, Locales, Residencias y Cableado	33.540,60	0,00%
730601 Consultoría, Asesoría e Investigación	20.000,00	0,00%
730606 Honorarios por Contratos Civiles de Servi	240.000,00	0,02%
730701 Desarrollo, Actualización, Asistencia Té	2.400.000,00	0,20%
730702 Arrendamiento y Licencias de Uso de Paquete	16.770,00	0,00%
730704 Mantenimiento y Reparación de Equipos y Sis	15.000,00	0,00%
770203 Comisiones Bancarias	560.000,00	0,05%
840105 Vehículos	160.000,00	0,01%
840107 Equipos, Sistemas y Paquetes Informáticos	5.943.606,37	0,50%
<b>GI22K20500002D PRIMERA LÍNEA DEL METRO DE QUITO</b>	<b>145.183.537,32</b>	<b>12,31%</b>
730404 Maquinarias y Equipos (Instalación, Manteni	519.643,08	0,04%
730405 Vehículos (Servicio para Mantenimiento y	801.570,60	0,07%
730601 Consultoría, Asesoría e Investigación	20.121.575,54	1,71%
730612 Capacitación a Servidores Públicos	430.318,54	0,04%
730701 Desarrollo, Actualización, Asistencia Té	901.006,78	0,08%
730702 Arrendamiento y Licencias de Uso de Paquete	34.375,00	0,00%
730807 Materiales de Impresión, Fotografía, Reprod	44.753,60	0,00%
731411 Partes y Repuestos	416.448,07	0,04%
750105 Transporte y Vías	81.307.645,67	6,89%
770206 Costas Judiciales, Trámites Notariales, Leg	162.276,63	0,01%
840103 Mobiliarios	275.548,10	0,02%
840104 Maquinarias y Equipos	6.484.106,09	0,55%
840105 Vehículos	19.875.056,27	1,68%
840107 Equipos, Sistemas y Paquetes Informáticos	13.608.963,35	1,15%
840301 Terrenos (Expropiación)	0,00	0,00%
840404 Páginas Web	200.250,00	0,02%
<b>SEGURIDAD Y GOBERNABILIDAD</b>	<b>32.091.324,41</b>	<b>2,72%</b>
Cuerpo de Agentes de Control	27.805.128,98	2,36%
<b>GC00A10100001D GASTOS ADMINISTRATIVOS</b>	<b>1.303.458,66</b>	<b>0,11%</b>
530101 Agua Potable	34.542,96	0,00%
530104 Energía Eléctrica	50.000,00	0,00%
530105 Telecomunicaciones	35.026,72	0,00%
530202 Fletes y Maniobras	779,54	0,00%
530204 Edición, Impresión, Reproducción, Public	11.450,00	0,00%



-90-  
Novata

Área / Sector / Dependencia / Proyecto / Ítem	Proforma 2023	% Participación Proforma
530209 Servicios de Aseo, Lavado de Vestimenta	246.995,11	0,02%
530255 Combustibles	235.094,55	0,02%
530402 Edificios, Locales, Residencias y Cablea	200,00	0,00%
530403 Mobiliarios (Instalación, Mantenimiento	5.200,00	0,00%
530404 Maquinarias y Equipos (Instalación, Mant	11.515,00	0,00%
530405 Vehículos (Servicio para Mantenimiento y Re	104.761,48	0,01%
530415 Bienes Biológicos	45.310,00	0,00%
530418 Mantenimiento de Áreas Verdes y Arreglo de	4.549,02	0,00%
530502 Edificios, Locales y Residencias, Parque	6.440,00	0,00%
530504 Maquinarias y Equipos (Arrendamiento)	50.000,00	0,00%
530605 Estudio y Diseño de Proyectos	0,00	0,00%
530702 Arrendamiento y Licencias de Uso de Paquete	2.000,00	0,00%
530704 Mantenimiento y Reparación de Equipos y Sis.	9.900,04	0,00%
530801 Alimentos y Bebidas	200,00	0,00%
530803 Lubricantes	25.239,89	0,00%
530804 Materiales de Oficina	4.346,87	0,00%
530805 Materiales de Aseo	6.000,00	0,00%
530809 Medicamentos	0,00	0,00%
530811 Insumos, Materiales y Suministros para Cons	7.240,00	0,00%
530813 Repuestos y Accesorios	265.847,63	0,02%
530819 Accesorios e Insumos Químicos y Orgánicos	0,00	0,00%
530823 Egresos para Sanidad Agropecuaria	83.276,99	0,01%
530826 Dispositivos Médicos de Uso General	6.000,00	0,00%
530832 Dispositivos Médicos para Odontología	0,00	0,00%
531404 Maquinarias y Equipos	0,00	0,00%
531406 Herramientas y Equipos menores	0,00	0,00%
570102 Tasas Generales, Impuestos, Contribuciones,	0,00	0,00%
570201 Seguros	46.842,86	0,00%
570203 Comisiones Bancarias	2.000,00	0,00%
570206 Costas Judiciales, Trámites Notariales, Leg	0,00	0,00%
840103 Mobiliarios	200,00	0,00%
840104 Maquinarias y Equipos	0,00	0,00%
840106 Herramientas	0,00	0,00%
840402 Licencias Computacionales	0,00	0,00%
GC00A10100004D REMUNERACION PERSONAL	2.500,00	0,00%
510105 Remuneraciones Unificadas	24.244.605,25	2,06%
510106 Salarios Unificados	14.138.388,00	1,20%
510203 Decimotercer Sueldo	32.417,28	0,00%
510204 Decimocuarto Sueldo	1.320.032,44	0,11%
510304 Compensación por Transporte	700.025,00	0,06%
510306 Alimentación	800,80	0,00%
510401 Por Cargas Familiares	4.576,00	0,00%
510408 Subsidio de Antigüedad	1.117,68	0,00%
510509 Horas Extraordinarias y Suplementarias	1.632,96	0,00%
510510 Servicios Personales por Contrato	314.799,31	0,03%
510512 Subrogación	4.315.860,73	0,37%
510601 Aporte Patronal	665,00	0,00%
	2.003.647,16	0,17%



Área / Sector / Dependencia / Proyecto / Ítem	Proforma 2023	% Participación Proforma
510602 Fondo de Reserva	1.320.032,44	0,11%
510707 Compensación por Vacaciones no Gozadas por	90.610,45	0,01%
<b>G122N40200001D PREVENCIÓN SITUACIONAL Y CONVIVENCIA PAC</b>	<b>2.257.065,07</b>	<b>0,19%</b>
730105 Telecomunicaciones	14.018,86	0,00%
730203 Almacenamiento, Embalaje, Desembalaje, Enva	1.000,00	0,00%
730204 Edición, Impresión, Reproducción, Publicaci	29.430,40	0,00%
730205 Espectáculos Culturales y Sociales	0,00	0,00%
730207 Difusión, Información y Publicidad	5.000,00	0,00%
730248 Eventos Oficiales	5.500,00	0,00%
730402 Edificios, Locales, Residencias y Cableado	0,00	0,00%
730404 Maquinarias y Equipos (Instalación, Manteni	9.080,00	0,00%
730405 Vehículos (Servicio para Mantenimiento y	0,00	0,00%
730415 Bienes Biológicos	0,00	0,00%
730417 Infraestructura	177.310,16	0,02%
730418 Mantenimiento de Áreas Verdes y Arreglo de	15.163,40	0,00%
730612 Capacitación a Servidores Públicos	87.700,00	0,01%
730702 Arrendamiento y Licencias de Uso de Paquete	10.750,00	0,00%
730703 Arrendamiento de Equipos Informáticos	0,00	0,00%
730802 Vestuario, Lencería, Prendas de Protección	420.772,00	0,04%
730803 Lubricantes	0,00	0,00%
730804 Materiales de Oficina	22.775,50	0,00%
730805 Materiales de Aseo	18.810,00	0,00%
730807 Materiales de Impresión, Fotografía, Reprod	0,00	0,00%
730809 Medicamentos	500,00	0,00%
730811 Insumos, Materiales y Suministros para Cons	3.913,00	0,00%
730812 Materiales Didácticos	12.507,00	0,00%
730813 Repuestos y Accesorios	32.181,60	0,00%
730820 Menaje y Accesorios Descartables	2.458,75	0,00%
730823 Egresos para Sanidad Agropecuaria	39.092,80	0,00%
730824 Insumos, Bienes y Materiales para la Produc	1.440,00	0,00%
730826 Dispositivos Médicos de Uso General	1.100,00	0,00%
730832 Dispositivos Médicos para Odontología	4.000,00	0,00%
731403 Mobiliarios	4.215,36	0,00%
731404 Maquinarias y Equipos	5.990,00	0,00%
731406 Herramientas y equipos menores	8.048,57	0,00%
731407 Equipos, Sistemas y Paquetes Informáticos	1.950,00	0,00%
840103 Mobiliarios	55.348,11	0,00%
840104 Maquinarias y Equipos	194.718,42	0,02%
840105 Vehículos	871.557,37	0,07%
840106 Herramientas	2.500,00	0,00%
840107 Equipos, Sistemas y Paquetes Informáticos	154.030,00	0,01%
840115 Equipos Odontológicos	273,77	0,00%
840512 Semovientes	43.930,00	0,00%
Secretaría General Seguridad Gobernabili	4.286.195,43	0,36%
<b>GC00A10100004D REMUNERACION PERSONAL</b>	<b>3.138.409,54</b>	<b>0,27%</b>
510105 Remuneraciones Unificadas	1.557.818,00	0,13%
510106 Salarios Unificados	108.836,28	0,01%



-91-  
No. de auto  
Y 040

Área / Sector / Dependencia / Proyecto / Ítem	Proforma 2023	% Participación Proforma
510203 Decimotercer Sueldo	168.887,85	0,01%
510204 Decimocuarto Sueldo	66.285,75	0,01%
510304 Compensación por Transporte	2.772,00	0,00%
510306 Alimentación	16.936,00	0,00%
510401 Por Cargas Familiares	3.291,89	0,00%
510408 Subsidio de Antigüedad	5.594,68	0,00%
510507 Honorarios	31.186,42	0,00%
510509 Horas Extraordinarias y Suplementarias	279.139,06	0,02%
510510 Servicios Personales por Contrato	360.000,00	0,03%
510512 Subrogación	15.670,55	0,00%
510513 Encargos	14.563,10	0,00%
510601 Aporte Patronal	255.827,58	0,02%
510602 Fondo de Reserva	168.887,85	0,01%
510707 Compensación por Vacaciones no Gozadas por	39.435,33	0,00%
990101 Obligaciones de Ejercicios Anteriores por	43.277,20	0,00%
<b>G122N20100001D ANÁLISIS DE RIESGOS NATURALES Y ANTRÓPIC</b>	<b>30.131,20</b>	<b>0,00%</b>
730802 Vestuario, Lencería, Prendas de Protección	15.000,00	0,00%
731406 Herramientas y equipos menores	492,80	0,00%
840104 Maquinarias y Equipos	14.638,40	0,00%
<b>G122N20100002D REDUCCIÓN DE RIESGOS DE DESASTRES EN EL</b>	<b>1.074.654,69</b>	<b>0,09%</b>
770206 Costas Judiciales, Trámites Notariales, Leg	6.000,00	0,00%
780103 A Empresas Públicas	1.020.650,00	0,09%
780204 Transferencias o Donaciones al Sector Privado	15.200,00	0,00%
840302 Edificios, Locales y Residencias (Expropiac	32.804,69	0,00%
<b>G122N40200001D PREVENCIÓN SITUACIONAL Y CONVIVENCIA PAC</b>	<b>43.000,00</b>	<b>0,00%</b>
730811 Insumos, Materiales y Suministros para Cons	29.450,00	0,00%
731403 Mobiliarios	900,00	0,00%
731406 Herramientas y equipos menores	967,86	0,00%
780103 A Empresas Públicas	3.000,00	0,00%
840104 Maquinarias y Equipos	8.682,14	0,00%
<b>TERRITORIO HABITAT Y VIVIENDA</b>	<b>34.355.086,83</b>	<b>2,91%</b>
<b>EPM HABITAT Y VIVENDA</b>	<b>5.218.007,02</b>	<b>0,44%</b>
<b>G100A10200016T PLAN DE VIVIENDA</b>	<b>5.218.007,02</b>	<b>0,44%</b>
580103 A Empresas Públicas	2.145.111,90	0,18%
780103 A Empresas Públicas	3.072.895,12	0,26%
<b>Instituto Metropolitano de Patrimonio</b>	<b>21.986.348,04</b>	<b>1,86%</b>
<b>GC00A10100001D GASTOS ADMINISTRATIVOS</b>	<b>1.678.087,79</b>	<b>0,14%</b>
530101 Agua Potable	6.800,00	0,00%
530104 Energía Eléctrica	21.529,77	0,00%
530105 Telecomunicaciones	5.200,00	0,00%
530203 Almacenamiento, Embalaje, Desembalaje, Enva	415,60	0,00%
530204 Edición, Impresión, Reproducción, Public	792,32	0,00%
530208 Servicio de Seguridad y Vigilancia	846.137,93	0,07%
530209 Servicios de Aseo, Lavado de Vestimenta	204.459,50	0,02%
530249 Eventos Públicos Promocionales	540,00	0,00%
530255 Combustibles	6.858,99	0,00%
530302 Pasajes al Exterior	0,00	0,00%

Área / Sector / Dependencia / Proyecto / Ítem	Proforma 2023	% Participación Proforma
530303 Viáticos y Subsistencias en el Interior	1.070,00	0,00%
530403 Mobiliarios (Instalación, Mantenimiento	2.560,00	0,00%
530404 Maquinarias y Equipos (Instalación, Mant	7.788,02	0,00%
530405 Vehículos (Servicio para Mantenimiento y Re	9.000,00	0,00%
530418 Mantenimiento de Áreas Verdes y Arreglo de	22.610,00	0,00%
530502 Edificios, Locales y Residencias, Parque	84,08	0,00%
530701 Desarrollo, Actualización, Asistencia Técni	20.400,00	0,00%
530702 Arrendamiento y Licencias de Uso de Paquete	6.841,27	0,00%
530704 Mantenimiento y Reparación de Equipos y Sis	12.715,00	0,00%
530802 Vestuario, Lencería, Prendas de Protecc	41.743,44	0,00%
530803 Lubricantes	2.600,00	0,00%
530804 Materiales de Oficina	7.093,32	0,00%
530805 Materiales de Aseo	276,23	0,00%
530807 Materiales de Impresión, Fotografía, Rep	25.000,00	0,00%
530808 Instrumental Médico Quirúrgico	2,00	0,00%
530810 Dispositivos Médicos para Laboratorio Clíni	82,50	0,00%
530811 Insumos, Materiales y Suministros para Cons	2.357,46	0,00%
530812 Materiales Didácticos	1.200,70	0,00%
530813 Repuestos y Accesorios	36.180,00	0,00%
530819 Accesorios e Insumos Químicos y Orgánicos	12,00	0,00%
570102 Tasas Generales, Impuestos, Contribuciones,	1.494,49	0,00%
570203 Comisiones Bancarias	59,86	0,00%
570206 Costas Judiciales, Trámites Notariales, Leg	226.280,40	0,02%
840103 Mobiliarios	30.000,00	0,00%
840107 Equipos, Sistemas y Paquetes Informáticos	127.902,91	0,01%
<b>GC00A10100004D REMUNERACION PERSONAL</b>	<b>2.818.347,51</b>	<b>0,24%</b>
510105 Remuneraciones Unificadas	1.802.208,00	0,15%
510203 Decimotercer Sueldo	178.305,00	0,02%
510204 Decimocuarto Sueldo	55.000,00	0,00%
510507 Honorarios	3.056,25	0,00%
510509 Horas Extraordinarias y Suplementarias	7.117,42	0,00%
510510 Servicios Personales por Contrato	257.724,00	0,02%
510512 Subrogación	10.367,14	0,00%
510513 Encargos	7.964,87	0,00%
510601 Aporte Patronal	262.497,95	0,02%
510602 Fondo de Reserva	171.495,00	0,01%
510707 Compensación por Vacaciones no Gozadas por	62.611,88	0,01%
<b>GI22P20100001D CONSERVACIÓN DE BIENES MUEBLES CULTURALE</b>	<b>1.503.056,21</b>	<b>0,13%</b>
750104 Urbanización y Embellecimiento	1.503.056,21	0,13%
<b>GI22P20100002D CONSERVACIÓN DE EDIFICACIONES PATRIMONIA</b>	<b>6.845.223,04</b>	<b>0,58%</b>
730601 Consultoría, Asesoría e Investigación	6.000,00	0,00%
730604 Fiscalización e Inspecciones Técnicas	126.360,86	0,01%
730605 Estudio y Diseño de Proyectos	314.689,27	0,03%
730606 Honorarios por Contratos Civiles de Servi	41.760,00	0,00%
750104 Urbanización y Embellecimiento	6.356.412,91	0,54%
<b>GI22P20100003D CONSERVACIÓN DE LA ARQUITECTURA RELIGIOS</b>	<b>541.977,51</b>	<b>0,05%</b>
750104 Urbanización y Embellecimiento	541.977,51	0,05%





a2-  
Novata  
y Doj

Área / Sector / Dependencia / Proyecto / Ítem	Proforma 2023	% Participación Proforma
<b>GI22P20100004D CONSERVACIÓN DEL ESPACIO PÚBLICO EN EL C</b>	<b>5.515.707,78</b>	<b>0,47%</b>
730425 Instalación, Readecuación, Montaje de Expos	95.629,83	0,01%
730604 Fiscalización e Inspecciones Técnicas	20.613,74	0,00%
730605 Estudio y Diseño de Proyectos	67.760,81	0,01%
750104 Urbanización y Embellecimiento	5.331.703,40	0,45%
<b>GI22P20100005D SISTEMA DE INFORMACIÓN DE PATRIMONIO CUL</b>	<b>1.828.275,98</b>	<b>0,15%</b>
730204 Edición, Impresión, Reproducción, Publicaci	113.493,51	0,01%
730205 Espectáculos Culturales y Sociales	0,00	0,00%
730249 Eventos Públicos Promocionales	672.286,41	0,06%
730601 Consultoría, Asesoría e Investigación	814.568,49	0,07%
730606 Honorarios por Contratos Civiles de Servi	104.400,00	0,01%
730701 Desarrollo, Actualización, Asistencia Técni	55.000,00	0,00%
730807 Materiales de Impresión, Fotografía, Reprod	68.527,57	0,01%
<b>GI22P20100006D INTERVENCIÓN Y CONSERVACIÓN DEL PATRIMON</b>	<b>1.255.672,22</b>	<b>0,11%</b>
730601 Consultoría, Asesoría e Investigación	322.913,79	0,03%
730609 Investigaciones Profesionales y Análisis de	67.200,00	0,01%
750104 Urbanización y Embellecimiento	760.526,16	0,06%
750501 Obras de Infraestructura	44.527,28	0,00%
840103 Mobiliarios	60.504,99	0,01%
840104 Maquinarias y Equipos	0,00	0,00%
Secretaría Territorio, Hábitat Vivienda	7.150.731,77	0,61%
<b>GC00A10100001D GASTOS ADMINISTRATIVOS</b>	<b>12.500,00</b>	<b>0,00%</b>
530402 Edificios, Locales, Residencias y Cablea	100,00	0,00%
530704 Mantenimiento y Reparación de Equipos y Sis	2.412,68	0,00%
530811 Insumos, Materiales y Suministros para Cons	775,13	0,00%
530813 Repuestos y Accesorios	13,00	0,00%
531403 Mobiliario	850,00	0,00%
531404 Maquinarias y Equipos	110,40	0,00%
531406 Herramientas y Equipos menores	570,10	0,00%
531407 Equipos, Sistemas y Paquetes Informáticos	271,57	0,00%
840103 Mobiliarios	6.195,00	0,00%
840106 Herramientas	528,00	0,00%
840107 Equipos, Sistemas y Paquetes Informáticos	674,12	0,00%
<b>GC00A10100004D REMUNERACION PERSONAL</b>	<b>6.696.231,77</b>	<b>0,57%</b>
510105 Remuneraciones Unificadas	2.383.659,00	0,20%
510106 Salarios Unificados	22.124,88	0,00%
510203 Decimotercer Sueldo	413.468,84	0,04%
510204 Decimocuarto Sueldo	153.443,35	0,01%
510304 Compensación por Transporte	554,40	0,00%
510306 Alimentación	3.168,00	0,00%
510401 Por Cargas Familiares	663,75	0,00%
510408 Subsidio de Antigüedad	1.106,24	0,00%
510507 Honorarios	7.350,83	0,00%
510509 Horas Extraordinarias y Suplementarias	64.592,91	0,01%
510510 Servicios Personales por Contrato	2.502.984,00	0,21%
510512 Subrogación	8.887,17	0,00%
510513 Encargos	15.422,77	0,00%

Área / Sector / Dependencia / Proyecto / Ítem	Proforma 2023	% Participación Proforma
510601 Aporte Patronal	624.391,53	0,05%
510602 Fondo de Reserva	413.468,84	0,04%
510707 Compensación por Vacaciones no Gozadas por	39.236,39	0,00%
990101 Obligaciones de Ejercicios Anteriores por	41.708,87	0,00%
<b>GI22L10100002D FORTALECIMIENTO DE LA GESTIÓN CATASTRAL</b>	<b>248.126,00</b>	<b>0,02%</b>
730207 Difusión, Información y Publicidad	0,00	0,00%
730601 Consultoría, Asesoría e Investigación	5.080,00	0,00%
730606 Honorarios por Contratos Civiles de Servi	108.576,00	0,01%
730610 Servicios de Cartografía	0,00	0,00%
840107 Equipos, Sistemas y Paquetes Informáticos	134.470,00	0,01%
<b>GI22P20400001D PLANIFICACIÓN Y REGULACIÓN DEL USO Y GES</b>	<b>193.874,00</b>	<b>0,02%</b>
730205 Espectáculos Culturales y Sociales	13.540,00	0,00%
730249 Eventos Públicos Promocionales	6.000,00	0,00%
730601 Consultoría, Asesoría e Investigación	5.072,54	0,00%
730606 Honorarios por Contratos Civiles de Servi	92.503,00	0,01%
730702 Arrendamiento y Licencias de Uso de Paquete	33.748,85	0,00%
730704 Mantenimiento y Reparación de Equipos y Sis	6.000,00	0,00%
840107 Equipos, Sistemas y Paquetes Informáticos	37.009,61	0,00%
<b>ECONÓMICOS</b>	<b>25.134.250,99</b>	<b>2,13%</b>
<b>AGENCIA DE COORDINACIÓN DISTRITAL DE COMERCIO</b>	<b>11.322.024,74</b>	<b>0,96%</b>
Agencia de Coord. Distrital del Comercio	7.492.729,53	0,64%
<b>GC00A10100001D GASTOS ADMINISTRATIVOS</b>	<b>47.550,00</b>	<b>0,00%</b>
530104 Energía Eléctrica	4.800,00	0,00%
530105 Telecomunicaciones	1.391,00	0,00%
530204 Edición, Impresión, Reproducción, Public	155,00	0,00%
530255 Combustibles	4.852,50	0,00%
530405 Vehículos (Servicio para Mantenimiento y Re	10.001,12	0,00%
530704 Mantenimiento y Reparación de Equipos y Sis	3.000,00	0,00%
530801 Alimentos y Bebidas	0,00	0,00%
530803 Lubricantes	1.847,50	0,00%
530804 Materiales de Oficina	4.529,50	0,00%
530805 Materiales de Aseo	1.440,50	0,00%
530807 Materiales de Impresión, Fotografía, Rep	5.980,00	0,00%
530811 Insumos, Materiales y Suministros para Cons	615,54	0,00%
530813 Repuestos y Accesorios	6.316,84	0,00%
531406 Herramientas y Equipos menores	16,50	0,00%
570102 Tasas Generales, Impuestos, Contribuciones,	2.439,00	0,00%
570203 Comisiones Bancarias	65,00	0,00%
570206 Costas Judiciales, Trámites Notariales, Leg	100,00	0,00%
<b>GC00A10100004D REMUNERACION PERSONAL</b>	<b>2.045.179,53</b>	<b>0,17%</b>
510105 Remuneraciones Unificadas	1.149.312,00	0,10%
510106 Salarios Unificados	133.438,75	0,01%
510203 Decimotercer Sueldo	119.541,50	0,01%
510204 Decimocuarto Sueldo	52.227,93	0,00%
510304 Compensación por Transporte	3.141,60	0,00%
510306 Alimentación	20.840,00	0,00%
510401 Por Cargas Familiares	6.149,96	0,00%



-93-  
Novena  
y Toes

Área / Sector / Dependencia / Proyecto / Ítem	Proforma 2023	% Participación Proforma
Secretaría Desarrollo Productivo Competi	1.035.209,63	0,09%
GC00A10100004D REMUNERACION PERSONAL	682.561,88	0,06%
510105 Remuneraciones Unificadas	413.436,00	0,04%
510203 Decimotercer Sueldo	39.503,00	0,00%
510204 Decimocuarto Sueldo	8.500,00	0,00%
510507 Honorarios	7.349,93	0,00%
510509 Horas Extraordinarias y Suplementarias	1.253,47	0,00%
510510 Servicios Personales por Contrato	60.600,00	0,01%
510512 Subrogación	2.278,59	0,00%
510513 Encargos	1.814,06	0,00%
510601 Aporte Patronal	59.965,55	0,01%
510602 Fondo de Reserva	39.503,00	0,00%
510707 Compensación por Vacaciones no Gozadas por	28.071,16	0,00%
990101 Obligaciones de Ejercicios Anteriores por	20.287,12	0,00%
GI22H30100001D QUITO COMPETITIVA Y DE INVERSIONES	125.000,00	0,01%
730204 Edición, Impresión, Reproducción, Public	6.000,00	0,00%
730207 Difusión, Información y Publicidad	29.000,00	0,00%
770206 Costas Judiciales, Trámites Notariales, Leg	2.000,00	0,00%
780204 Transferencias o Donaciones al Sector Priv	88.000,00	0,01%
GI22H30300001D SISTEMA DE POTENCIACIÓN Y CREACIÓN DE	227.647,75	0,02%
730249 Eventos Públicos Promocionales	122.647,75	0,01%
780103 A Empresas Públicas	0,00	0,00%
780204 Transferencias o Donaciones al Sector Priv	105.000,00	0,01%
<b>GENERALES</b>	<b>361.643.283,13</b>	<b>30,65%</b>
<b>ADMINISTRACION GENERAL</b>	<b>325.858.055,08</b>	<b>27,62%</b>
Administración General	11.233.668,36	0,95%
GC00A10100001D GASTOS ADMINISTRATIVOS	23.150,00	0,00%
530235 Servicio de Alimentación	1.000,00	0,00%
530301 Pasajes al Interior	8.000,00	0,00%
530303 Viáticos y Subsistencias en el Interior	7.000,00	0,00%
530304 Viáticos y Subsistencias en el Exterior	5.000,00	0,00%
570206 Costas Judiciales, Trámites Notariales, Leg	2.150,00	0,00%
GC00A10100004D REMUNERACION PERSONAL	11.210.518,36	0,95%
510105 Remuneraciones Unificadas	4.932.432,50	0,42%
510106 Salarios Unificados	666.452,79	0,06%
510203 Decimotercer Sueldo	656.337,37	0,06%
510204 Decimocuarto Sueldo	262.662,50	0,02%
510304 Compensación por Transporte	16.632,00	0,00%
510306 Alimentación	95.642,16	0,01%
510401 Por Cargas Familiares	20.743,45	0,00%
510408 Subsidio de Antigüedad	34.373,90	0,00%
510409 Beneficios Sociales	9.549,31	0,00%
510507 Honorarios	2.742,05	0,00%
510509 Horas Extraordinarias y Suplementarias	313.428,73	0,03%
510510 Servicios Personales por Contrato	2.178.669,00	0,18%
510512 Subrogación	65.305,07	0,01%
510513 Encargos	39.656,19	0,00%

Área / Sector / Dependencia / Proyecto / Ítem	Proforma 2023	% Participación Proforma
510408 Subsidio de Antigüedad	8.105,81	0,00%
510507 Honorarios	4.703,63	0,00%
510509 Horas Extraordinarias y Suplementarias	35.450,42	0,00%
510510 Servicios Personales por Contrato	149.830,00	0,01%
510512 Subrogación	5.000,00	0,00%
510513 Encargos	7.596,79	0,00%
510601 Aporte Patronal	180.424,35	0,02%
510602 Fondo de Reserva	119.541,30	0,01%
510707 Compensación por Vacaciones no Gozadas por	19.875,49	0,00%
990101 Obligaciones de Ejercicios Anteriores por	30.000,00	0,00%
<b>GI22H30200004D REPOTENCIACIÓN DE INFRAESTRUCTURA DE MER</b>	<b>4.440.205,10</b>	<b>0,38%</b>
730601 Consultoría, Asesoría e Investigación	2.400,00	0,00%
730606 Honorarios por Contratos Civiles de Servi	199.349,00	0,02%
750107 Construcciones y Edificaciones	2.876.262,95	0,24%
750501 Obras de Infraestructura	987.000,00	0,08%
780103 A Empresas Públicas	375.193,15	0,03%
<b>GI22H30200005D MEJORAMIENTO DE LA GESTIÓN Y SERVICIO DE</b>	<b>959.794,90</b>	<b>0,08%</b>
730105 Telecomunicaciones	10.000,00	0,00%
730205 Espectáculos Culturales y Sociales	163.312,74	0,01%
730207 Difusión, Información y Publicidad	125.000,00	0,01%
730209 Servicios de Aseo, Lavado de Vestimenta de	155.000,00	0,01%
730402 Edificios, Locales, Residencias y Cableado	76.533,00	0,01%
730601 Consultoría, Asesoría e Investigación	51.518,90	0,00%
730701 Desarrollo, Actualización, Asistencia Técni	42.000,00	0,00%
730804 Materiales de Oficina	1.305,00	0,00%
730807 Materiales de Impresión, Fotografía, Reprod	2.500,00	0,00%
840104 Maquinarias y Equipos	241.198,48	0,02%
840105 Vehículos	71.426,78	0,01%
840107 Equipos, Sistemas y Paquetes Informáticos	20.000,00	0,00%
<b>EPM MERCADO MAYORISTA</b>	<b>3.829.295,21</b>	<b>0,32%</b>
<b>GI00A10200001T EPM MERCADO MAYORISTA</b>	<b>3.829.295,21</b>	<b>0,32%</b>
780103 A Empresas Públicas	3.829.295,21	0,32%
<b>DESARROLLO PRODUCTIVO Y COMPETITIVIDAD</b>	<b>13.812.226,25</b>	<b>1,17%</b>
<b>CONQUITO</b>	<b>5.000.000,00</b>	<b>0,42%</b>
<b>GI00A10200008T PROMOCION DEL DESARROLLO ECONOMICO</b>	<b>5.000.000,00</b>	<b>0,42%</b>
780204 Transferencias o Donaciones al Sector Priva	5.000.000,00	0,42%
<b>EMPRESA DE RASTRO</b>	<b>2.214.349,59</b>	<b>0,19%</b>
<b>GI00A10200002T SISTEMA DE FAENAMIENTO Y COMERCIALIZACIO</b>	<b>2.214.349,59</b>	<b>0,19%</b>
580103 A Empresas Públicas	484.545,34	0,04%
780103 A Empresas Públicas	1.729.804,25	0,15%
<b>EPM GESTION DE DESTINO TURISTICO</b>	<b>3.475.000,00</b>	<b>0,29%</b>
<b>GI00A10200009T PROMOCION Y COMERCIALIZACION DE PRODUCTO</b>	<b>3.475.000,00</b>	<b>0,29%</b>
780103 A Empresas Públicas	3.475.000,00	0,29%
<b>EPM SERVICIOS AEROPORTUARIOS Y GESTION D</b>	<b>2.087.667,03</b>	<b>0,18%</b>
<b>GI00A10200017T SERVICIOS AEROPORTUARIOS Y GESTION DE ZO</b>	<b>2.087.667,03</b>	<b>0,18%</b>
580103 A Empresas Públicas	1.671.515,01	0,14%
780103 A Empresas Públicas	416.152,02	0,04%



+ 94-  
Noveata  
y Cuatro

Área / Sector / Dependencia / Proyecto / Ítem	Proforma 2023	% Participación Proforma
510601 Aporte Patronal	999.062,33	0,08%
510602 Fondo de Reserva	660.337,37	0,06%
510707 Compensación por Vacaciones no Gozadas por	102.443,07	0,01%
990101 Obligaciones de Ejercicios Anteriores por	154.048,57	0,01%
DM Administrativa	24.674.592,97	2,09%
<b>GC00A10100001D GASTOS ADMINISTRATIVOS</b>	<b>24.674.592,97</b>	<b>2,09%</b>
530101 Agua Potable	2.580.493,90	0,22%
530104 Energía Eléctrica	500.513,65	0,04%
530105 Telecomunicaciones	150.000,00	0,01%
530106 Servicio de Correo	48.123,40	0,00%
530201 Transporte de Personal	784.160,16	0,07%
530202 Fletes y Maniobras	14.000,00	0,00%
530203 Almacenamiento, Embalaje, Desembalaje, Enva	7.777,52	0,00%
530204 Edición, Impresión, Reproducción, Public	2.000,00	0,00%
530207 Difusión, Información y Publicidad	540,00	0,00%
530208 Servicio de Seguridad y Vigilancia	4.629.516,16	0,39%
530209 Servicios de Aseo, Lavado de Vestimenta	2.785.130,64	0,24%
530255 Combustibles	147.698,50	0,01%
530301 Pasajes al Interior	3.000,00	0,00%
530402 Edificios, Locales, Residencias y Cablea	493.008,13	0,04%
530403 Mobiliarios (Instalación, Mantenimiento	8.566,67	0,00%
530404 Maquinarias y Equipos (Instalación, Mant	85.464,14	0,01%
530405 Vehículos (Servicio para Mantenimiento y Re	113.000,00	0,01%
530504 Maquinarias y Equipos (Arrendamiento)	54.048,54	0,00%
530704 Mantenimiento y Reparación de Equipos y Sis	3.510,00	0,00%
530801 Alimentos y Bebidas	2.000,00	0,00%
530803 Lubricantes	0,00	0,00%
530804 Materiales de Oficina	92.899,33	0,01%
530805 Materiales de Aseo	5.710,12	0,00%
530807 Materiales de Impresión, Fotografía, Rep	321.945,83	0,03%
530811 Insumos, Materiales y Suministros para Cons	3.832,35	0,00%
530813 Repuestos y Accesorios	519.125,27	0,04%
530814 Suministros para Actividades Agropecuarias,	1.925,00	0,00%
530822 Condecoraciones	2.000,00	0,00%
531403 Mobiliario	48.999,38	0,00%
531407 Equipos, Sistemas y Paquetes Informáticos	60,00	0,00%
570102 Tasas Generales, Impuestos, Contribuciones,	18.119,26	0,00%
570201 Seguros	10.168.877,22	0,86%
570203 Comisiones Bancarias	8,28	0,00%
570206 Costas Judiciales, Trámites Notariales, Leg	5.000,00	0,00%
840103 Mobiliarios	704.014,96	0,06%
840104 Maquinarias y Equipos	32.967,67	0,00%
840105 Vehículos	321.863,92	0,03%
840107 Equipos, Sistemas y Paquetes Informáticos	14.692,97	0,00%
DM de Gestión de Bienes Inmuebles	321.442,50	0,03%
<b>GC00A10100001D GASTOS ADMINISTRATIVOS</b>	<b>321.442,50</b>	<b>0,03%</b>
530502 Edificios, Locales y Residencias, Parque	66.772,30	0,01%

Área / Sector / Dependencia / Proyecto / Ítem	Proforma 2023	% Participación Proforma
530606 Honorarios por Contratos Civiles de Servi	203.190,20	0,02%
570206 Costas Judiciales, Trámites Notariales, Leg	1.000,00	0,00%
840104 Maquinarias y Equipos	50.480,00	0,00%
840301 Terrenos (Expropiación)	0,00	0,00%
DM de Gestión documental y Archivo	457.840,00	0,04%
<b>GC00A10100001D GASTOS ADMINISTRATIVOS</b>	<b>205.000,00</b>	<b>0,02%</b>
530209 Servicios de Aseo, Lavado de Vestimenta	4.000,00	0,00%
530402 Edificios, Locales, Residencias y Cablea	99.601,28	0,01%
530701 Desarrollo, Actualización, Asistencia Técn	10.000,00	0,00%
530702 Arrendamiento y Licencias de Uso de Paquete	40.000,00	0,00%
531403 Mobiliario	2.000,00	0,00%
840107 Equipos, Sistemas y Paquetes Informáticos	49.398,72	0,00%
<b>GI22L10100003D MODERNIZACIÓN DE LA GESTIÓN DOCUMENTAL,</b>	<b>252.840,00</b>	<b>0,02%</b>
730202 Fletes y Maniobras	7.840,00	0,00%
730702 Arrendamiento y Licencias de Uso de Paquete	70.000,00	0,01%
730704 Mantenimiento y Reparación de Equipos y Sis	0,00	0,00%
840103 Mobiliarios	175.000,00	0,01%
DM de Recursos Humanos	11.800.077,33	1,00%
<b>GC00A10100001D GASTOS ADMINISTRATIVOS</b>	<b>11.800.077,33</b>	<b>1,00%</b>
510606 Asignación Global de Jubilación Patronal pa	2.834.832,00	0,24%
510706 Beneficio por Jubilación	5.261.756,03	0,45%
530702 Arrendamiento y Licencias de Uso de Paquete	0,00	0,00%
530802 Vestuario, Lencería, Prendas de Protec	400.377,73	0,03%
530807 Materiales de Impresión, Fotografía, Rep	2.820,00	0,00%
570215 Indemnizaciones por Sentencias Judiciales	218.348,38	0,02%
580209 A Jubilados Patronales	3.081.943,19	0,26%
DM de Servicios Ciudadanos	116.324,90	0,01%
<b>GC00A10100001D GASTOS ADMINISTRATIVOS</b>	<b>116.324,90</b>	<b>0,01%</b>
530105 Telecomunicaciones	28.477,40	0,00%
530201 Transporte de Personal	10.092,50	0,00%
530204 Edición, Impresión, Reproducción, Public	0,00	0,00%
530606 Honorarios por Contratos Civiles de Servi	8.700,00	0,00%
530702 Arrendamiento y Licencias de Uso de Paquete	6.215,00	0,00%
530704 Mantenimiento y Reparación de Equipos y Sis	100,00	0,00%
531403 Mobiliario	0,00	0,00%
840103 Mobiliarios	0,00	0,00%
840104 Maquinarias y Equipos	3.740,00	0,00%
840107 Equipos, Sistemas y Paquetes Informáticos	59.000,00	0,01%
DM Financiera	269.499.753,32	22,84%
<b>GC00A10100001D GASTOS ADMINISTRATIVOS</b>	<b>75.242.522,28</b>	<b>6,38%</b>
530204 Edición, Impresión, Reproducción, Public	1.000,00	0,00%
530207 Difusión, Información y Publicidad	2.000,00	0,00%
530601 Consultoría, Asesoría e Investigación Espec	0,00	0,00%
530602 Servicio de Auditoría	650.000,00	0,06%
530606 Honorarios por Contratos Civiles de Servi	80.000,00	0,01%
560201 Sector Público Financiero	99.822,23	0,01%
560301 A Organismos Multilaterales	60.428.999,96	5,12%



-95-  
Novrate  
y cinco

Área / Sector / Dependencia / Proyecto / Ítem	Proforma 2023	% Participación Proforma
560304 Al Sector Privado No Financiero	571.832,00	0,05%
570102 Tasas Generales, Impuestos, Contribuciones,	1.200,00	0,00%
570203 Comisiones Bancarias	435.902,02	0,04%
570206 Costas Judiciales, Trámites Notariales, Leg	1.205.251,66	0,10%
570219 Devoluciones	3.891.137,16	0,33%
580101 A Entidades del Presupuesto General del	4.350.000,00	0,37%
580102 A Entidades Descentralizadas y Autónomas	1.680.000,00	0,14%
580103 A Empresas Públicas	1.845.377,25	0,16%
<b>GI22L10100006D ADMINISTRACIÓN FINANCIERA</b>	<b>194.257.231,04</b>	<b>16,47%</b>
960201 Al Sector Público Financiero	0,00	0,00%
960301 A Organismos Multilaterales	191.601.871,04	16,24%
960604 Al Sector Privado no Financiero	2.655.360,00	0,23%
DM Tributaria	142.355,07	0,01%
<b>GC00A10100001D GASTOS ADMINISTRATIVOS</b>	<b>142.355,07</b>	<b>0,01%</b>
530606 Honorarios por Contratos Civiles de Servi	39.038,60	0,00%
570215 Indemnizaciones por Sentencias Judiciales	103.316,47	0,01%
Registro de la Propiedad	7.612.000,63	0,65%
<b>GC00A10100001D GASTOS ADMINISTRATIVOS</b>	<b>2.034.042,73</b>	<b>0,17%</b>
530101 Agua Potable	4.000,00	0,00%
530104 Energía Eléctrica	35.000,00	0,00%
530106 Servicio de Correo	100,00	0,00%
530201 Transporte de Personal	148.462,60	0,01%
530202 Fletes y Maniobras	300,00	0,00%
530203 Almacenamiento, Embalaje, Desembalaje, Enva	600,00	0,00%
530204 Edición, Impresión, Reproducción, Public	31.067,67	0,00%
530207 Difusión, Información y Publicidad	200,00	0,00%
530208 Servicio de Seguridad y Vigilancia	109.642,07	0,01%
530209 Servicios de Aseo, Lavado de Vestimenta	119.411,86	0,01%
530230 Digitalización de Información y Datos Públi	1.111.500,00	0,09%
530255 Combustibles	1.500,00	0,00%
530402 Edificios, Locales, Residencias y Cablea	34.629,50	0,00%
530403 Mobiliarios (Instalación, Mantenimiento	0,00	0,00%
530404 Maquinarias y Equipos (Instalación, Mant	23.257,20	0,00%
530405 Vehículos (Servicio para Mantenimiento y Re	4.000,00	0,00%
530502 Edificios, Locales y Residencias, Parque	296.400,00	0,03%
530601 Consultoría, Asesoría e Investigación Espec	23.988,00	0,00%
530606 Honorarios por Contratos Civiles de Servi	0,00	0,00%
530702 Arrendamiento y Licencias de Uso de Paquete	27.400,00	0,00%
530704 Mantenimiento y Reparación de Equipos y Sis	3.500,00	0,00%
530801 Alimentos y Bebidas	150,00	0,00%
530803 Lubricantes	2.500,00	0,00%
530804 Materiales de Oficina	5.976,97	0,00%
530805 Materiales de Aseo	7.865,04	0,00%
530807 Materiales de Impresión, Fotografía, Rep	7.303,19	0,00%
530811 Insumos, Materiales y Suministros para Cons	870,53	0,00%
530813 Repuestos y Accesorios	3.826,79	0,00%
530820 Menaje y Accesorios Descartables	736,61	0,00%

Área / Sector / Dependencia / Proyecto / Ítem	Proforma 2023	% Participación Proforma
530823 Egresos para Sanidad Agropecuaria	480,00	0,00%
531403 Mobiliario	474,10	0,00%
531404 Maquinarias y Equipos	0,00	0,00%
531406 Herramientas y Equipos menores	2.500,00	0,00%
531407 Equipos, Sistemas y Paquetes Informáticos	0,00	0,00%
531408 Bienes Artísticos, Culturales, Deportivos y	0,00	0,00%
531411 Partes y Repuestos	0,00	0,00%
570102 Tasas Generales, Impuestos, Contribuciones,	300,00	0,00%
570203 Comisiones Bancarias	10,00	0,00%
570206 Costas Judiciales, Trámites Notariales, Leg	100,00	0,00%
840103 Mobiliarios	12.999,60	0,00%
840107 Equipos, Sistemas y Paquetes Informáticos	10.991,00	0,00%
840402 Licencias Computacionales	2.000,00	0,00%
<b>GC00A10100004D REMUNERACION PERSONAL</b>	<b>4.695.560,98</b>	<b>0,40%</b>
510105 Remuneraciones Unificadas	3.190.296,36	0,27%
510203 Decimotercer Sueldo	285.302,53	0,02%
510204 Decimocuarto Sueldo	123.242,00	0,01%
510507 Honorarios	407,00	0,00%
510509 Horas Extraordinarias y Suplementarias	69.004,60	0,01%
510510 Servicios Personales por Contrato	242.592,00	0,02%
510512 Subrogación	18.566,10	0,00%
510513 Encargos	12.992,69	0,00%
510601 Aporte Patronal	433.089,24	0,04%
510602 Fondo de Reserva	285.302,53	0,02%
510704 Compensación por Desahucio	0,00	0,00%
510707 Compensación por Vacaciones no Gozadas por	22.765,93	0,00%
990101 Obligaciones de Ejercicios Anteriores por	12.000,00	0,00%
<b>G122L10100018D MODERNIZACIÓN INTEGRAL DEL REGISTRO DE L</b>	<b>882.396,92</b>	<b>0,07%</b>
730701 Desarrollo, Actualización, Asistencia Técni	107.300,00	0,01%
730704 Mantenimiento y Reparación de Equipos y Sis	120.700,00	0,01%
840107 Equipos, Sistemas y Paquetes Informáticos	640.696,92	0,05%
840111 Partes y Repuestos	13.700,00	0,00%
<b>AGENCIA METROPOLITANA DE CONTROL</b>	<b>9.480.838,81</b>	<b>0,80%</b>
Agencia Metropolitana de Control	9.480.838,81	0,80%
<b>GC00A10100001D GASTOS ADMINISTRATIVOS</b>	<b>1.707.800,00</b>	<b>0,14%</b>
530101 Agua Potable	5.686,00	0,00%
530104 Energía Eléctrica	18.543,67	0,00%
530105 Telecomunicaciones	13.096,52	0,00%
530106 Servicio de Correo	159.054,52	0,01%
530201 Transporte de Personal	96.304,93	0,01%
530204 Edición, Impresión, Reproducción, Public	16.664,67	0,00%
530208 Servicio de Seguridad y Vigilancia	316.660,02	0,03%
530209 Servicios de Aseo, Lavado de Vestimenta	63.380,64	0,01%
530255 Combustibles	84.467,19	0,01%
530402 Edificios, Locales, Residencias y Cablea	400,00	0,00%
530404 Maquinarias y Equipos (Instalación, Mant	6.670,33	0,00%
530405 Vehículos (Servicio para Mantenimiento y Re	47.179,75	0,00%





Área / Sector / Dependencia / Proyecto / Ítem	Proforma 2023	% Participación Proforma
530502 Edificios, Locales y Residencias, Parque	259.802,33	0,02%
530606 Honorarios por Contratos Civiles de Servi	12.500,00	0,00%
530701 Desarrollo, Actualización, Asistencia Técni	1.000,00	0,00%
530702 Arrendamiento y Licencias de Uso de Paquete	1.196,39	0,00%
530704 Mantenimiento y Reparación de Equipos y Sis	18.674,00	0,00%
530802 Vestuario, Lencería, Prendas de Protecc	130,00	0,00%
530803 Lubricantes	21.271,90	0,00%
530804 Materiales de Oficina	33.303,28	0,00%
530805 Materiales de Aseo	600,00	0,00%
530807 Materiales de Impresión, Fotografía, Rep	67.094,37	0,01%
530811 Insumos, Materiales y Suministros para Cons	6.439,80	0,00%
530813 Repuestos y Accesorios	69.215,15	0,01%
530820 Menaje y Accesorios Descartables	50,00	0,00%
531403 Mobiliario	180,00	0,00%
531406 Herramientas y Equipos menores	0,00	0,00%
531411 Partes y Repuestos	90,00	0,00%
570102 Tasas Generales, Impuestos, Contribuciones,	3.087,82	0,00%
570203 Comisiones Bancarias	45,00	0,00%
570206 Costas Judiciales, Trámites Notariales, Leg	900,00	0,00%
570215 Indemnizaciones por Sentencias Judiciales	330.600,00	0,03%
840103 Mobiliarios	262,00	0,00%
840104 Maquinarias y Equipos	8.679,85	0,00%
840105 Vehículos	0,00	0,00%
840107 Equipos, Sistemas y Paquetes Informáticos	44.569,87	0,00%
<b>GC00A10100004D REMUNERACION PERSONAL</b>	<b>7.699.298,81</b>	<b>0,65%</b>
510105 Remuneraciones Unificadas	2.338.572,00	0,20%
510106 Salarios Unificados	36.946,32	0,00%
510203 Decimotercer Sueldo	454.662,86	0,04%
510204 Decimocuarto Sueldo	173.736,00	0,01%
510304 Compensación por Transporte	924,00	0,00%
510306 Alimentación	5.280,00	0,00%
510401 Por Cargas Familiares	1.108,39	0,00%
510408 Subsidio de Antigüedad	1.847,32	0,00%
510507 Honorarios	13.046,17	0,00%
510509 Horas Extraordinarias y Suplementarias	37.836,91	0,00%
510510 Servicios Personales por Contrato	3.080.436,00	0,26%
510512 Subrogación	12.105,53	0,00%
510513 Encargos	30.794,56	0,00%
510601 Aporte Patronal	689.993,49	0,06%
510602 Fondo de Reserva	454.662,86	0,04%
510707 Compensación por Vacaciones no Gozadas por	170.346,40	0,01%
990101 Obligaciones de Ejercicios Anteriores por	197.000,00	0,02%
<b>G122L10100007D AUTOMATIZACIÓN Y SISTEMATIZACIÓN DE LOS</b>	<b>0,00</b>	<b>0,00%</b>
730230 Digitalización de Información y Datos Públi	0,00	0,00%
730701 Desarrollo, Actualización, Asistencia Técni	0,00	0,00%
840107 Equipos, Sistemas y Paquetes Informáticos	0,00	0,00%
<b>G122L10100008D CONTROL DEL CUMPLIMIENTO DE LA NORMATIVA</b>	<b>73.740,00</b>	<b>0,01%</b>

Área / Sector / Dependencia / Proyecto / Ítem	Proforma 2023	% Participación Proforma
730204 Edición, Impresión, Reproducción, Publicaci	23.740,00	0,00%
730207 Difusión, Información y Publicidad	50.000,00	0,00%
730701 Desarrollo, Actualización, Asistencia Técni	0,00	0,00%
840107 Equipos, Sistemas y Paquetes Informáticos	0,00	0,00%
<b>COMUNICACION</b>	<b>4.419.650,83</b>	<b>0,37%</b>
Secretaría De Comunicación	4.419.650,83	0,37%
<b>GC00A10100001D GASTOS ADMINISTRATIVOS</b>	<b>1.300,00</b>	<b>0,00%</b>
530704 Mantenimiento y Reparación de Equipos y Sis	600,00	0,00%
530813 Repuestos y Accesorios	700,00	0,00%
<b>GC00A10100004D REMUNERACION PERSONAL</b>	<b>1.818.350,83</b>	<b>0,15%</b>
510105 Remuneraciones Unificadas	744.640,57	0,06%
510106 Salarios Unificados	33.001,80	0,00%
510203 Decimotercer Sueldo	102.656,15	0,01%
510204 Decimocuarto Sueldo	38.280,40	0,00%
510304 Compensación por Transporte	792,00	0,00%
510306 Alimentación	6.336,00	0,00%
510401 Por Cargas Familiares	1.350,05	0,00%
510408 Subsidio de Antigüedad	2.250,09	0,00%
510507 Honorarios	2.948,44	0,00%
510509 Horas Extraordinarias y Suplementarias	102.531,99	0,01%
510510 Servicios Personales por Contrato	456.912,00	0,04%
510512 Subrogación	1.842,27	0,00%
510513 Encargos	3.484,54	0,00%
510601 Aporte Patronal	155.700,93	0,01%
510602 Fondo de Reserva	102.656,15	0,01%
510707 Compensación por Vacaciones no Gozadas por	32.972,35	0,00%
990101 Obligaciones de Ejercicios Anteriores por	29.995,10	0,00%
<b>GI22L10100001D DIFUSIÓN DE LA GESTIÓN INSTITUCIONAL</b>	<b>2.600.000,00</b>	<b>0,22%</b>
730105 Telecomunicaciones	7.200,00	0,00%
730204 Edición, Impresión, Reproducción, Publicaci	96.485,70	0,01%
730207 Difusión, Información y Publicidad	1.860.000,00	0,16%
730222 Servicios y Derechos en Producción y Progra	212.977,05	0,02%
730239 Membrecías	300,00	0,00%
730241 Servicios de Monitoreo de la Información en	65.900,00	0,01%
730248 Eventos Oficiales	110.000,00	0,01%
730404 Maquinarias y Equipos (Instalación, Manteni	6.000,00	0,00%
730612 Capacitación a Servidores Públicos	14.400,00	0,00%
730701 Desarrollo, Actualización, Asistencia Técni	20.000,00	0,00%
730811 Insumos, Materiales y Suministros para Cons	3.326,66	0,00%
730813 Repuestos y Accesorios	767,83	0,00%
840104 Maquinarias y Equipos	199.948,56	0,02%
840401 Patentes, Derechos de Autor, Marcas Registr	2.694,20	0,00%
<b>COORDINACION DE ALCALDIA Y SECRETARIA DEL CONCEJO</b>	<b>12.507.545,89</b>	<b>1,06%</b>
Alcaldía Metropolitana	4.050.423,13	0,34%
<b>GC00A10100001D GASTOS ADMINISTRATIVOS</b>	<b>54.000,00</b>	<b>0,00%</b>
530235 Servicio de Alimentación	0,00	0,00%
530248 Eventos Oficiales	30.000,00	0,00%



-97  
Noventa  
y siete

Área / Sector / Dependencia / Proyecto / Ítem	Proforma 2023	% Participación Proforma
530606 Honorarios por Contratos Civiles de Servi	20.000,00	0,00%
530822 Condecoraciones	0,00	0,00%
530824 Insumos, Bienes y Materiales para Producció	4.000,00	0,00%
<b>GC00A10100004D REMUNERACION PERSONAL</b>	<b>3.996.423,13</b>	<b>0,34%</b>
510105 Remuneraciones Unificadas	2.132.040,00	0,18%
510106 Salarios Unificados	59.401,79	0,01%
510203 Decimotercer Sueldo	229.386,20	0,02%
510204 Decimocuarto Sueldo	64.791,67	0,01%
510304 Compensación por Transporte	1.293,60	0,00%
510306 Alimentación	9.504,00	0,00%
510401 Por Cargas Familiares	1.980,53	0,00%
510408 Subsidio de Antigüedad	3.300,88	0,00%
510507 Honorarios	11.530,32	0,00%
510509 Horas Extraordinarias y Suplementarias	25.885,72	0,00%
510510 Servicios Personales por Contrato	569.052,00	0,05%
510512 Subrogación	9.106,46	0,00%
510513 Encargos	90.852,51	0,01%
510601 Aporte Patronal	347.950,54	0,03%
510602 Fondo de Reserva	229.386,20	0,02%
510707 Compensación por Vacaciones no Gozadas por	124.117,35	0,01%
990101 Obligaciones de Ejercicios Anteriores por	86.843,36	0,01%
Concejo Metropolitano	5.627.999,93	0,48%
<b>GC00A10100001D GASTOS ADMINISTRATIVOS</b>	<b>10.000,00</b>	<b>0,00%</b>
530404 Maquinarias y Equipos (Instalación, Mant	0,00	0,00%
530813 Repuestos y Accesorios	0,00	0,00%
530822 Condecoraciones	3.355,00	0,00%
531404 Maquinarias y Equipos	0,00	0,00%
840103 Mobiliarios	290,00	0,00%
840104 Maquinarias y Equipos	5.010,00	0,00%
840107 Equipos, Sistemas y Paquetes Informáticos	1.345,00	0,00%
<b>GC00A10100004D REMUNERACION PERSONAL</b>	<b>5.617.999,93</b>	<b>0,48%</b>
510105 Remuneraciones Unificadas	2.697.121,68	0,23%
510106 Salarios Unificados	123.428,63	0,01%
510203 Decimotercer Sueldo	319.651,85	0,03%
510204 Decimocuarto Sueldo	89.959,92	0,01%
510304 Compensación por Transporte	2.895,20	0,00%
510306 Alimentación	18.176,00	0,00%
510401 Por Cargas Familiares	3.791,68	0,00%
510408 Subsidio de Antigüedad	6.373,81	0,00%
510507 Honorarios	18.325,40	0,00%
510509 Horas Extraordinarias y Suplementarias	139.237,38	0,01%
510510 Servicios Personales por Contrato	1.014.672,00	0,09%
510512 Subrogación	5.750,49	0,00%
510513 Encargos	11.500,97	0,00%
510601 Aporte Patronal	484.467,74	0,04%
510602 Fondo de Reserva	319.651,85	0,03%
510707 Compensación por Vacaciones no Gozadas por	272.974,12	0,02%

Área / Sector / Dependencia / Proyecto / Ítem	Proforma 2023	% Participación Proforma
990101 Obligaciones de Ejercicios Anteriores por	90.021,21	0,01%
DM Relaciones Internacionales	397.686,78	0,03%
GC00A10100001D GASTOS ADMINISTRATIVOS	70.800,00	0,01%
530239 Membrecías	70.800,00	0,01%
GC00A10100004D REMUNERACION PERSONAL	256.886,78	0,02%
510105 Remuneraciones Unificadas	98.696,00	0,01%
510106 Salarios Unificados	4.413,71	0,00%
510203 Decimotercer Sueldo	12.870,48	0,00%
510204 Decimocuarto Sueldo	4.146,25	0,00%
510304 Compensación por Transporte	107,80	0,00%
510306 Alimentación	616,00	0,00%
510401 Por Cargas Familiares	132,41	0,00%
510408 Subsidio de Antigüedad	220,69	0,00%
510507 Honorarios	0,00	0,00%
510509 Horas Extraordinarias y Suplementarias	3.000,00	0,00%
510510 Servicios Personales por Contrato	71.016,00	0,01%
510512 Subrogación	3.066,67	0,00%
510513 Encargos	12.864,87	0,00%
510601 Aporte Patronal	22.344,25	0,00%
510602 Fondo de Reserva	14.674,89	0,00%
510707 Compensación por Vacaciones no Gozadas por	6.602,08	0,00%
990101 Obligaciones de Ejercicios Anteriores por	2.114,68	0,00%
GI22L101000012D RELACIONES Y COOPERACIÓN INTERNACIONAL P	70.000,00	0,01%
730204 Edición, Impresión, Reproducción, Publicaci	5.000,00	0,00%
730248 Eventos Oficiales	32.000,00	0,00%
730302 Pasajes al Exterior	4.400,00	0,00%
730606 Honorarios por Contratos Civiles de Servi	13.600,00	0,00%
730702 Arrendamiento y Licencias de Uso de Paquete	8.000,00	0,00%
840104 Maquinarias y Equipos	7.000,00	0,00%
IMPU	828.502,19	0,07%
GC00A10100004D REMUNERACION PERSONAL	528.502,19	0,04%
510105 Remuneraciones Unificadas	362.328,00	0,03%
510106 Salarios Unificados	7.232,52	0,00%
510203 Decimotercer Sueldo	30.796,71	0,00%
510204 Decimocuarto Sueldo	7.957,20	0,00%
510304 Compensación por Transporte	184,80	0,00%
510306 Alimentación	1.056,00	0,00%
510401 Por Cargas Familiares	216,98	0,00%
510408 Subsidio de Antigüedad	361,63	0,00%
510507 Honorarios	1.160,96	0,00%
510509 Horas Extraordinarias y Suplementarias	3.492,48	0,00%
510512 Subrogación	482,05	0,00%
510513 Encargos	964,10	0,00%
510601 Aporte Patronal	46.713,24	0,00%
510602 Fondo de Reserva	30.796,71	0,00%
510707 Compensación por Vacaciones no Gozadas por	18.605,83	0,00%
990101 Obligaciones de Ejercicios Anteriores por	16.152,98	0,00%



-98-  
Novena  
7 Ocho

Área / Sector / Dependencia / Proyecto / Ítem	Proforma 2023	% Participación Proforma
<b>GI22L10100013D FORTALECIMIENTO DE LA PLANIFICACIÓN TERRI</b>	<b>300.000,00</b>	<b>0,03%</b>
730204 Edición, Impresión, Reproducción, Publicaci	5.000,00	0,00%
730248 Eventos Oficiales	6.807,00	0,00%
730249 Eventos Públicos Promocionales	3.400,00	0,00%
730302 Pasajes al Exterior	4.000,00	0,00%
730304 Viáticos y Subsistencias en el Exterior	5.000,00	0,00%
730606 Honorarios por Contratos Civiles de Servi	229.698,00	0,02%
730702 Arrendamiento y Licencias de Uso de Paquete	23.540,00	0,00%
730704 Mantenimiento y Reparación de Equipos y Sis	2.000,00	0,00%
730804 Materiales de Oficina	1.435,00	0,00%
730807 Materiales de Impresión, Fotografía, Reprod	4.000,00	0,00%
840107 Equipos, Sistemas y Paquetes Informáticos	15.120,00	0,00%
Procuraduría Metropolitana	4.000,00	0,00%
<b>GC00A10100001D GASTOS ADMINISTRATIVOS</b>	<b>4.000,00</b>	<b>0,00%</b>
570206 Costas Judiciales, Trámites Notariales, Leg	4.000,00	0,00%
<b>QUITO HONESTO</b>	<b>1.598.933,86</b>	<b>0,14%</b>
<b>GI00A10200005T PREVENCION Y CONTROL DE ACTOS DE CORRUPC</b>	<b>1.598.933,86</b>	<b>0,14%</b>
580102 A Entidades Descentralizadas y Autónomas	1.320.589,94	0,11%
780102 A Entidades Descentralizadas y Autónomas	278.343,92	0,02%
<b>PLANIFICACION</b>	<b>1.827.676,00</b>	<b>0,15%</b>
<b>INSTITUTO DE LA CIUDAD</b>	<b>189.769,60</b>	<b>0,02%</b>
<b>GI00A10200014T INVESTIGACION DE LA CIUDAD</b>	<b>189.769,60</b>	<b>0,02%</b>
780102 A Entidades Descentralizadas y Autónomas	189.769,60	0,02%
Instituto Metropolitano de Capacitación	153.780,00	0,01%
<b>GI22L10100010D DESARROLLO DE CAPACIDADES DEL TALENTO HU</b>	<b>153.780,00</b>	<b>0,01%</b>
730612 Capacitación a Servidores Públicos	153.780,00	0,01%
Secretaría General de Planificación	1.484.126,40	0,13%
<b>GC00A10100001D GASTOS ADMINISTRATIVOS</b>	<b>0,00</b>	<b>0,00%</b>
530702 Arrendamiento y Licencias de Uso de Paquete	0,00	0,00%
<b>GC00A10100004D REMUNERACION PERSONAL</b>	<b>1.340.170,07</b>	<b>0,11%</b>
510105 Remuneraciones Unificadas	575.580,00	0,05%
510106 Salarios Unificados	14.664,96	0,00%
510203 Decimotercer Sueldo	77.703,63	0,01%
510204 Decimocuarto Sueldo	21.185,41	0,00%
510304 Compensación por Transporte	369,60	0,00%
510306 Alimentación	2.112,00	0,00%
510401 Por Cargas Familiares	439,95	0,00%
510408 Subsidio de Antigüedad	733,25	0,00%
510509 Horas Extraordinarias y Suplementarias	13.608,40	0,00%
510510 Servicios Personales por Contrato	341.376,00	0,03%
510512 Subrogación	7.733,66	0,00%
510513 Encargos	23.861,43	0,00%
510601 Aporte Patronal	119.287,65	0,01%
510602 Fondo de Reserva	78.630,42	0,01%
510707 Compensación por Vacaciones no Gozadas por	10.676,91	0,00%
990101 Obligaciones de Ejercicios Anteriores por	52.206,80	0,00%
<b>GI22L10100009D SEGUIMIENTO Y EVALUACIÓN DE LA GESTIÓN D</b>	<b>73.015,00</b>	<b>0,01%</b>

Área / Sector / Dependencia / Proyecto / Ítem	Proforma 2023	% Participación Proforma
730606 Honorarios por Contratos Civiles de Servi	73.015,00	0,01%
GI22L10100014D IMPLEMENTACIÓN DEL PLAN DE OPTIMIZACIÓN,	70.941,33	0,01%
730606 Honorarios por Contratos Civiles de Servi	70.941,33	0,01%
<b>TECNOLOGÍA</b>	<b>7.549.516,52</b>	<b>0,64%</b>
Secretaría de Tecnología de Información	7.549.516,52	0,64%
GC00A10100001D GASTOS ADMINISTRATIVOS	1.942.280,62	0,16%
530105 Telecomunicaciones	914.619,14	0,08%
530702 Arrendamiento y Licencias de Uso de Paquete	189.221,58	0,02%
530704 Mantenimiento y Reparación de Equipos y Sis	426.724,40	0,04%
530811 Insumos, Materiales y Suministros para Cons	5.753,78	0,00%
530813 Repuestos y Accesorios	27.910,72	0,00%
531404 Maquinarias y Equipos	3.057,50	0,00%
840104 Maquinarias y Equipos	374.993,50	0,03%
GC00A10100004D REMUNERACION PERSONAL	2.481.075,90	0,21%
510105 Remuneraciones Unificadas	1.564.380,00	0,13%
510106 Salarios Unificados	22.284,36	0,00%
510203 Decimotercer Sueldo	153.767,03	0,01%
510204 Decimocuarto Sueldo	47.025,00	0,00%
510304 Compensación por Transporte	554,40	0,00%
510306 Alimentación	3.168,40	0,00%
510401 Por Cargas Familiares	668,53	0,00%
510408 Subsidio de Antigüedad	1.114,22	0,00%
510509 Horas Extraordinarias y Suplementarias	26.000,00	0,00%
510510 Servicios Personales por Contrato	243.540,00	0,02%
510512 Subrogación	17.000,00	0,00%
510513 Encargos	7.500,00	0,00%
510601 Aporte Patronal	233.306,93	0,02%
510602 Fondo de Reserva	148.767,03	0,01%
510707 Compensación por Vacaciones no Gozadas por	10.000,00	0,00%
990101 Obligaciones de Ejercicios Anteriores por	2.000,00	0,00%
GI22L10100004D FORTALECIMIENTO DE LA INFRAESTRUCTURA TE	2.782.160,00	0,24%
730701 Desarrollo, Actualización, Asistencia Técni	481.000,00	0,04%
730704 Mantenimiento y Reparación de Equipos y Sis	528.175,54	0,04%
730804 Materiales de Oficina	34.612,00	0,00%
730813 Repuestos y Accesorios	51.606,00	0,00%
840107 Equipos, Sistemas y Paquetes Informáticos	1.686.766,46	0,14%
GI22L10100005D CONECTIVIDAD ACTIVA A INTERNET GRATUITO	344.000,00	0,03%
730105 Telecomunicaciones	344.000,00	0,03%
<b>SOCIALES</b>	<b>147.741.916,46</b>	<b>12,52%</b>
<b>CULTURA</b>	<b>28.864.960,78</b>	<b>2,45%</b>
FUNDACION MUSEOS DE LA CIUDAD	5.000.000,00	0,42%
GI00A10200006T GESTION DE MUSEOS Y CENTROS CULTURALES	5.000.000,00	0,42%
780204 Transferencias o Donaciones al Sector Priva	5.000.000,00	0,42%
FUNDACION TEATRO NACIONAL SUCRE	3.897.196,75	0,33%
GI00A10200007T GESTION CULTURAL DE TEATROS	3.897.196,75	0,33%
780204 Transferencias o Donaciones al Sector Priva	3.897.196,75	0,33%
Secretaría De Cultura	19.967.764,03	1,69%



-99-  
Noventa  
y Nueve

Área / Sector / Dependencia / Proyecto / Ítem	Proforma 2023	% Participación Proforma
<b>GC00A10100001D GASTOS ADMINISTRATIVOS</b>	<b>166.000,00</b>	<b>0,01%</b>
530402 Edificios, Locales, Residencias y Cablea	2.357,80	0,00%
530404 Maquinarias y Equipos (Instalación, Mant	45.075,20	0,00%
531403 Mobiliario	2.567,00	0,00%
570206 Costas Judiciales, Trámites Notariales, Leg	1.000,00	0,00%
840103 Mobiliarios	10.000,00	0,00%
840104 Maquinarias y Equipos	105.000,00	0,01%
<b>GC00A10100004D REMUNERACION PERSONAL</b>	<b>4.898.870,46</b>	<b>0,42%</b>
510105 Remuneraciones Unificadas	2.237.928,80	0,19%
510106 Salarios Unificados	73.916,42	0,01%
510203 Decimotercer Sueldo	291.759,70	0,02%
510204 Decimocuarto Sueldo	133.188,11	0,01%
510304 Compensación por Transporte	1.663,20	0,00%
510306 Alimentación	10.503,89	0,00%
510401 Por Cargas Familiares	2.419,26	0,00%
510408 Subsidio de Antigüedad	4.032,10	0,00%
510507 Honorarios	3.545,16	0,00%
510509 Horas Extraordinarias y Suplementarias	84.170,93	0,01%
510510 Servicios Personales por Contrato	1.188.928,00	0,10%
510512 Subrogación	5.135,48	0,00%
510513 Encargos	10.000,00	0,00%
510601 Aporte Patronal	442.521,65	0,04%
510602 Fondo de Reserva	291.759,70	0,02%
510707 Compensación por Vacaciones no Gozadas por	60.000,00	0,01%
990101 Obligaciones de Ejercicios Anteriores por	57.398,06	0,00%
<b>GI22G40100001D AGENDA CULTURAL METROPOLITANA</b>	<b>6.237.356,17</b>	<b>0,53%</b>
730205 Espectáculos Culturales y Sociales	4.187.935,68	0,35%
730802 Vestuario, Lencería, Prendas de Protección	0,00	0,00%
780204 Transferencias o Donaciones al Sector Priva	2.019.234,24	0,17%
840401 Patentes, Derechos de Autor, Marcas Registr	30.186,25	0,00%
<b>GI22G40100002D TERRITORIO Y CULTURA</b>	<b>1.787.127,72</b>	<b>0,15%</b>
730204 Edición, Impresión, Reproducción, Publicaci	27.000,00	0,00%
730205 Espectáculos Culturales y Sociales	817.454,40	0,07%
730402 Edificios, Locales, Residencias y Cableado	25.100,00	0,00%
730404 Maquinarias y Equipos (Instalación, Manteni	2.500,00	0,00%
730802 Vestuario, Lencería, Prendas de Protección	22.000,00	0,00%
730805 Materiales de Aseo	4.663,86	0,00%
730813 Repuestos y Accesorios	11.003,20	0,00%
731403 Mobiliarios	5.066,08	0,00%
780104 A Gobiernos Autónomos Descentralizados	178.430,00	0,02%
780204 Transferencias o Donaciones al Sector Priva	647.158,00	0,05%
840103 Mobiliarios	2.467,96	0,00%
840104 Maquinarias y Equipos	44.284,22	0,00%
<b>GI22G40100003D SERVICIOS CULTURALES COMUNITARIOS Y</b>	<b>838.651,13</b>	<b>0,07%</b>
730204 Edición, Impresión, Reproducción, Publicaci	12.000,00	0,00%
730205 Espectáculos Culturales y Sociales	296.434,07	0,03%
730209 Servicios de Aseo, Lavado de Vestimenta de	15.963,18	0,00%



Área / Sector / Dependencia / Proyecto / Ítem	Proforma 2023	% Participación Proforma
730402 Edificios, Locales, Residencias y Cableado	250.690,15	0,02%
730403 Mobiliarios (Instalación, Mantenimiento y R	2.533,92	0,00%
730404 Maquinarias y Equipos (Instalación, Manteni	34.648,41	0,00%
730418 Mantenimiento de Áreas Verdes y Arreglo de	12.922,00	0,00%
730425 Instalación, Readecuación, Montaje de Expos	54.000,00	0,00%
730811 Insumos, Materiales y Suministros para Cons	4.000,00	0,00%
730812 Materiales Didácticos	650,00	0,00%
730813 Repuestos y Accesorios	4.111,19	0,00%
730824 Insumos, Bienes y Materiales para la Produc	6.200,00	0,00%
731408 Bienes Artísticos, Culturales, Bienes Depor	3.150,00	0,00%
780103 A Empresas Públicas	109.348,21	0,01%
840104 Maquinarias y Equipos	32.000,00	0,00%
<b>GI22G40100004D FOMENTO Y PROTECCIÓN DE LA DIVERSIDAD CU</b>	<b>5.384.344,55</b>	<b>0,46%</b>
730204 Edición, Impresión, Reproducción, Publicaci	119.481,12	0,01%
730205 Espectáculos Culturales y Sociales	1.971.519,72	0,17%
730239 Membrecías	13.538,00	0,00%
730249 Eventos Públicos Promocionales	311.605,02	0,03%
730402 Edificios, Locales, Residencias y Cableado	5.000,00	0,00%
730403 Mobiliarios (Instalación, Mantenimiento y R	495,00	0,00%
730404 Maquinarias y Equipos (Instalación, Manteni	7.100,00	0,00%
730425 Instalación, Readecuación, Montaje de Expos	320.475,32	0,03%
730606 Honorarios por Contratos Civiles de Servici	122.296,11	0,01%
730702 Arrendamiento y Licencias de Uso de Paquete	5.268,00	0,00%
730704 Mantenimiento y Reparación de Equipos y Sis	200,00	0,00%
730812 Materiales Didácticos	500,00	0,00%
730813 Repuestos y Accesorios	2.000,00	0,00%
731409 Libros y Colecciones	72.920,00	0,01%
780204 Transferencias o Donaciones al Sector Priva	2.027.963,26	0,17%
840104 Maquinarias y Equipos	403.983,00	0,03%
<b>GI22G40100005D PROGRAMACIÓN ARTÍSTICO-CULTURAL Y ACADÉM</b>	<b>655.414,00</b>	<b>0,06%</b>
730204 Edición, Impresión, Reproducción, Publicaci	87.054,00	0,01%
730205 Espectáculos Culturales y Sociales	323.840,00	0,03%
780204 Transferencias o Donaciones al Sector Priva	188.020,00	0,02%
840401 Patentes, Derechos de Autor, Marcas Registr	56.500,00	0,00%
<b>EDUCACION, RECREACION Y DEPORTE</b>	<b>48.003.028,35</b>	<b>4,07%</b>
<b>COLEGIO BENALCAZAR</b>	<b>2.890.650,80</b>	<b>0,25%</b>
<b>GC00A10100001D GASTOS ADMINISTRATIVOS</b>	<b>1.125.100,00</b>	<b>0,10%</b>
530101 Agua Potable	13.819,75	0,00%
530104 Energía Eléctrica	29.356,41	0,00%
530105 Telecomunicaciones	1.330,25	0,00%
530204 Edición, Impresión, Reproducción, Public	2.499,99	0,00%
530205 Espectáculos Culturales y Sociales	6.300,01	0,00%
530208 Servicio de Seguridad y Vigilancia	103.444,74	0,01%
530209 Servicios de Aseo, Lavado de Vestimenta	106.560,00	0,01%
530402 Edificios, Locales, Residencias y Cablea	645.000,00	0,05%
530404 Maquinarias y Equipos (Instalación, Mant	11.450,84	0,00%
530405 Vehículos (Servicio para Mantenimiento y Re	3.700,00	0,00%





-100-  
Gica

Área / Sector / Dependencia / Proyecto / Ítem	Proforma 2023	% Participación Proforma
530702 Arrendamiento y Licencias de Uso de Paquete	5.803,57	0,00%
530704 Mantenimiento y Reparación de Equipos y Sis	19.238,72	0,00%
530803 Lubricantes	1.000,00	0,00%
530804 Materiales de Oficina	610,21	0,00%
530807 Materiales de Impresión, Fotografía, Rep	21.347,89	0,00%
530811 Insumos, Materiales y Suministros para Cons	200,00	0,00%
530813 Repuestos y Accesorios	1.500,00	0,00%
530826 Dispositivos Médicos de Uso General	0,00	0,00%
570102 Tasas Generales, Impuestos, Contribuciones,	937,62	0,00%
840103 Mobiliarios	82.000,00	0,01%
840104 Maquinarias y Equipos	69.000,00	0,01%
<b>GC00A10100004D REMUNERACION PERSONAL</b>	<b>1.634.184,80</b>	<b>0,14%</b>
510105 Remuneraciones Unificadas	115.876,00	0,01%
510106 Salarios Unificados	16.747,20	0,00%
510108 Remuneración Mensual Unificada de Docentes	1.000.380,00	0,08%
510203 Decimotercer Sueldo	101.264,60	0,01%
510204 Decimocuarto Sueldo	43.803,03	0,00%
510304 Compensación por Transporte	369,60	0,00%
510306 Alimentación	2.112,00	0,00%
510401 Por Cargas Familiares	502,42	0,00%
510408 Subsidio de Antigüedad	837,36	0,00%
510507 Honorarios	429,84	0,00%
510510 Servicios Personales por Contrato	92.064,00	0,01%
510512 Subrogación	1.773,80	0,00%
510513 Encargos	6.839,37	0,00%
510601 Aporte Patronal	138.483,17	0,01%
510602 Fondo de Reserva	101.264,60	0,01%
510707 Compensación por Vacaciones no Gozadas por	11.437,81	0,00%
<b>GI22I40200005D FORTALECIMIENTO PEDAGÓGICO</b>	<b>131.366,00</b>	<b>0,01%</b>
730106 Servicio de Correo	1.702,72	0,00%
730204 Edición, Impresión, Reproducción, Publicaci	6.450,50	0,00%
730239 Membrecías	44.031,00	0,00%
730404 Maquinarias y Equipos (Instalación, Manteni	2.247,10	0,00%
730702 Arrendamiento y Licencias de Uso de Paquete	2.150,52	0,00%
730810 Dispositivos Médicos para Laboratorio CI	442,00	0,00%
730811 Insumos, Materiales y Suministros para Cons	3.460,00	0,00%
730812 Materiales Didácticos	774,00	0,00%
730819 Accesorios e Insumos Químicos y Orgánicos	1.396,00	0,00%
730824 Insumos, Bienes y Materiales para la Produc	540,00	0,00%
731403 Mobiliarios	6.049,99	0,00%
731404 Maquinarias y Equipos	157,95	0,00%
731408 Bienes Artísticos, Culturales, Bienes Depor	352,00	0,00%
840103 Mobiliarios	15.108,42	0,00%
840104 Maquinarias y Equipos	18.431,77	0,00%
840107 Equipos, Sistemas y Paquetes Informáticos	28.072,03	0,00%
Colegio Fernández Madrid	2.460.674,06	0,21%
<b>GC00A10100001D GASTOS ADMINISTRATIVOS</b>	<b>364.115,79</b>	<b>0,03%</b>



Área / Sector / Dependencia / Proyecto / Ítem	Proforma 2023	% Participación Proforma
530101 Agua Potable	2.552,57	0,00%
530104 Energía Eléctrica	35.402,02	0,00%
530105 Telecomunicaciones	4.781,70	0,00%
530202 Fletes y Maniobras	300,00	0,00%
530203 Almacenamiento, Embalaje, Desembalaje, Enva	785,00	0,00%
530208 Servicio de Seguridad y Vigilancia	139.123,21	0,01%
530209 Servicios de Aseo, Lavado de Vestimenta	79.920,00	0,01%
530255 Combustibles	10.823,37	0,00%
530402 Edificios, Locales, Residencias y Cablea	45.808,81	0,00%
530403 Mobiliarios (Instalación, Mantenimiento	15.000,00	0,00%
530404 Maquinarias y Equipos (Instalación, Mant	5.000,00	0,00%
530405 Vehículos (Servicio para Mantenimiento y Re	506,00	0,00%
530704 Mantenimiento y Reparación de Equipos y Sis	3.560,00	0,00%
530803 Lubricantes	245,00	0,00%
530804 Materiales de Oficina	3.391,00	0,00%
530807 Materiales de Impresión, Fotografía, Rep	10.845,00	0,00%
530810 Dispositivos Médicos para Laboratorio CI	0,11	0,00%
530811 Insumos, Materiales y Suministros para Cons	5.452,00	0,00%
530813 Repuestos y Accesorios	130,00	0,00%
530814 Suministros para Actividades Agropecuarias,	0,00	0,00%
530819 Accesorios e Insumos Químicos y Orgánicos	0,00	0,00%
530826 Dispositivos Médicos de Uso General	0,00	0,00%
530829 Insumos, Materiales, Suministros y Bienes p	0,00	0,00%
531404 Maquinarias y Equipos	0,00	0,00%
570102 Tasas Generales, Impuestos, Contribuciones,	490,00	0,00%
<b>GC00A10100004D REMUNERACION PERSONAL</b>	<b>1.843.637,99</b>	<b>0,16%</b>
510105 Remuneraciones Unificadas	192.028,26	0,02%
510106 Salarios Unificados	58.459,92	0,00%
510108 Remuneración Mensual Unificada de Docentes	1.059.144,00	0,09%
510203 Decimotercer Sueldo	112.681,66	0,01%
510204 Decimocuarto Sueldo	51.416,23	0,00%
510304 Compensación por Transporte	1.293,60	0,00%
510306 Alimentación	7.392,00	0,00%
510401 Por Cargas Familiares	1.753,80	0,00%
510408 Subsidio de Antigüedad	2.923,00	0,00%
510507 Honorarios	4.390,48	0,00%
510509 Horas Extraordinarias y Suplementarias	1.011,87	0,00%
510510 Servicios Personales por Contrato	59.808,00	0,01%
510512 Subrogación	2.090,60	0,00%
510513 Encargos	8.570,20	0,00%
510601 Aporte Patronal	154.577,18	0,01%
510602 Fondo de Reserva	112.681,66	0,01%
510707 Compensación por Vacaciones no Gozadas por	13.415,53	0,00%
<b>G12I40200005D FORTALECIMIENTO PEDAGÓGICO</b>	<b>252.920,28</b>	<b>0,02%</b>
730402 Edificios, Locales, Residencias y Cableado	130.433,10	0,01%
730601 Consultoría, Asesoría e Investigación	23.532,00	0,00%
840104 Maquinarias y Equipos	8.680,00	0,00%



- 101  
Cuto  
Vto

Área / Sector / Dependencia / Proyecto / Ítem	Proforma 2023	% Participación Proforma
840107 Equipos, Sistemas y Paquetes Informáticos	90.275,18	0,01%
Secretaría Educación, Recreación Deporte	24.375.016,96	2,07%
<b>GC00A10100001D GASTOS ADMINISTRATIVOS</b>	<b>176.725,40</b>	<b>0,01%</b>
530402 Edificios, Locales, Residencias y Cablea	136.763,00	0,01%
530403 Mobiliarios (Instalación, Mantenimiento	6.500,00	0,00%
530404 Maquinarias y Equipos (Instalación, Mant	20.000,00	0,00%
530805 Materiales de Aseo	556,00	0,00%
530819 Accesorios e Insumos Químicos y Orgánicos	6.500,00	0,00%
530822 Condecoraciones	6.406,40	0,00%
<b>GC00A10100004D REMUNERACION PERSONAL</b>	<b>13.097.228,95</b>	<b>1,11%</b>
510105 Remuneraciones Unificadas	2.178.411,00	0,18%
510106 Salarios Unificados	206.477,76	0,02%
510108 Remuneración Mensual Unificada de Docentes	4.544.687,19	0,39%
510203 Decimotercer Sueldo	782.236,95	0,07%
510204 Decimocuarto Sueldo	363.827,97	0,03%
510304 Compensación por Transporte	4.804,80	0,00%
510306 Alimentación	27.813,19	0,00%
510401 Por Cargas Familiares	6.492,47	0,00%
510408 Subsidio de Antigüedad	10.820,79	0,00%
510507 Honorarios	12.070,18	0,00%
510509 Horas Extraordinarias y Suplementarias	14.922,26	0,00%
510510 Servicios Personales por Contrato	2.828.580,00	0,24%
510512 Subrogación	7.902,57	0,00%
510513 Encargos	33.361,15	0,00%
510601 Aporte Patronal	1.107.331,63	0,09%
510602 Fondo de Reserva	782.237,01	0,07%
510707 Compensación por Vacaciones no Gozadas por	71.094,35	0,01%
990101 Obligaciones de Ejercicios Anteriores por	114.157,68	0,01%
<b>GI22I40100001D QUITO ACTIVO</b>	<b>632.200,00</b>	<b>0,05%</b>
730205 Espectáculos Culturales y Sociales	608.096,00	0,05%
730606 Honorarios por Contratos Civiles de Servi	12.104,00	0,00%
730824 Insumos, Bienes y Materiales para Producció	12.000,00	0,00%
<b>GI22I40100002D QUITO A LA CANCHA</b>	<b>4.986.278,63</b>	<b>0,42%</b>
730402 Edificios, Locales, Residencias y Cableado	403.032,52	0,03%
730417 Infraestructura	235.812,00	0,02%
730606 Honorarios por Contratos Civiles de Servi	334.172,16	0,03%
730613 Capacitación para la Ciudadanía en General	85.000,00	0,01%
750107 Construcciones y Edificaciones	3.928.261,95	0,33%
<b>GI22I40200001D ATENCIÓN PSICOPEDAGÓGICA INTEGRAL PARA E</b>	<b>22.962,84</b>	<b>0,00%</b>
730402 Edificios, Locales, Residencias y Cableado	4.821,42	0,00%
730704 Mantenimiento y Reparación de Equipos y Sis	500,00	0,00%
730812 Materiales Didácticos	9.020,88	0,00%
731403 Mobiliarios	603,40	0,00%
840103 Mobiliarios	4.107,14	0,00%
840104 Maquinarias y Equipos	2.790,00	0,00%
840107 Equipos, Sistemas y Paquetes Informáticos	1.120,00	0,00%
<b>GI22I40200002D AMPLIACIÓN DE LA OFERTA EDUCATIVA EXTRAO</b>	<b>173.089,88</b>	<b>0,01%</b>

Área / Sector / Dependencia / Proyecto / Ítem	Proforma 2023	% Participación Proforma
730205 Espectáculos Culturales y Sociales	23.000,00	0,00%
730402 Edificios, Locales, Residencias y Cableado	11.555,00	0,00%
730704 Mantenimiento y Reparación de Equipos y Sis	5.500,00	0,00%
730802 Vestuario, Lencería, Prendas de Protección	75.000,00	0,01%
730804 Materiales de Oficina	34.000,00	0,00%
731403 Mobiliarios	258,60	0,00%
840103 Mobiliarios	1.339,28	0,00%
840104 Maquinarias y Equipos	5.992,00	0,00%
840107 Equipos, Sistemas y Paquetes Informáticos	16.445,00	0,00%
<b>GI22I40200003D INFRAESTRUCTURA EDUCATIVA INTEGRAL E INC</b>	<b>2.050.085,92</b>	<b>0,17%</b>
730402 Edificios, Locales, Residencias y Cableado	1.286.675,01	0,11%
730601 Consultoría, Asesoría e Investigación	11.906,25	0,00%
730605 Estudio y Diseño de Proyectos	99.600,00	0,01%
730606 Honorarios por Contratos Civiles de Servi	14.380,00	0,00%
730702 Arrendamiento y Licencias de Uso de Paquete	6.250,00	0,00%
731403 Mobiliarios	631.274,66	0,05%
<b>GI22I40200004D MODELO EDUCATIVO MUNICIPAL INNOVADOR</b>	<b>3.236.445,34</b>	<b>0,27%</b>
730205 Espectáculos Culturales y Sociales	63.240,00	0,01%
730235 Servicio de Alimentación	1.422.497,28	0,12%
730606 Honorarios por Contratos Civiles de Servi	52.000,00	0,00%
730701 Desarrollo, Actualización, Asistencia Técni	210.000,00	0,02%
730704 Mantenimiento y Reparación de Equipos y Sis	54.395,39	0,00%
730805 Materiales de Aseo	4.585,79	0,00%
730812 Materiales Didácticos	118.215,56	0,01%
731403 Mobiliarios	197.368,81	0,02%
731407 Equipos, Sistemas y Paquetes Informáticos	33.416,00	0,00%
770206 Costas Judiciales, Trámites Notariales, Leg	6.300,00	0,00%
780204 Transferencias o Donaciones al Sector Priva	70.000,00	0,01%
840103 Mobiliarios	227.015,64	0,02%
840107 Equipos, Sistemas y Paquetes Informáticos	777.410,87	0,07%
<b>Unidad Educativa Espejo</b>	<b>3.577.586,35</b>	<b>0,30%</b>
<b>GC00A10100001D GASTOS ADMINISTRATIVOS</b>	<b>552.008,80</b>	<b>0,05%</b>
530101 Agua Potable	21.000,00	0,00%
530104 Energía Eléctrica	15.600,00	0,00%
530105 Telecomunicaciones	1.300,00	0,00%
530203 Almacenamiento, Embalaje, Desembalaje, Enva	1.300,00	0,00%
530208 Servicio de Seguridad y Vigilancia	227.725,59	0,02%
530209 Servicios de Aseo, Lavado de Vestimenta	210.508,00	0,02%
530235 Servicio de Alimentación	500,00	0,00%
530255 Combustibles	800,00	0,00%
530402 Edificios, Locales, Residencias y Cablea	500,00	0,00%
530403 Mobiliarios (Instalación, Mantenimiento	2.100,00	0,00%
530404 Maquinarias y Equipos (Instalación, Mant	7.188,60	0,00%
530405 Vehículos (Servicio para Mantenimiento y Re	2.500,00	0,00%
530704 Mantenimiento y Reparación de Equipos y Sis	3.000,00	0,00%
530802 Vestuario, Lencería, Prendas de Protecc	1.241,00	0,00%
530803 Lubricantes	500,00	0,00%



-102-  
Cicuto  
D.S

Área / Sector / Dependencia / Proyecto / Ítem	Proforma 2023	% Participación Proforma
530804 Materiales de Oficina	4.482,00	0,00%
530805 Materiales de Aseo	8.192,00	0,00%
530807 Materiales de Impresión, Fotografía, Rep	7.712,61	0,00%
530811 Insumos, Materiales y Suministros para Cons	6.000,00	0,00%
530813 Repuestos y Accesorios	2.500,00	0,00%
530824 Insumos, Bienes y Materiales para Producció	5.659,00	0,00%
531408 Bienes Artísticos, Culturales, Deportivos y	500,00	0,00%
570102 Tasas Generales, Impuestos, Contribuciones,	200,00	0,00%
840104 Maquinarias y Equipos	2.000,00	0,00%
840107 Equipos, Sistemas y Paquetes Informáticos	19.000,00	0,00%
<b>GC00A10100004D REMUNERACION PERSONAL</b>	<b>2.804.863,55</b>	<b>0,24%</b>
510105 Remuneraciones Unificadas	128.320,57	0,01%
510106 Salarios Unificados	29.502,60	0,00%
510108 Remuneración Mensual Unificada de Docentes	1.846.998,00	0,16%
510203 Decimotercer Sueldo	173.603,05	0,01%
510204 Decimocuarto Sueldo	71.407,97	0,01%
510304 Compensación por Transporte	739,20	0,00%
510306 Alimentación	4.224,00	0,00%
510401 Por Cargas Familiares	885,08	0,00%
510408 Subsidio de Antigüedad	1.475,13	0,00%
510507 Honorarios	3.282,45	0,00%
510510 Servicios Personales por Contrato	79.224,00	0,01%
510512 Subrogación	2.831,31	0,00%
510513 Encargos	38.580,12	0,00%
510601 Aporte Patronal	235.235,76	0,02%
510602 Fondo de Reserva	173.603,05	0,01%
510707 Compensación por Vacaciones no Gozadas por	14.951,26	0,00%
<b>GI22I40200005D FORTALECIMIENTO PEDAGÓGICO</b>	<b>220.714,00</b>	<b>0,02%</b>
730402 Edificios, Locales, Residencias y Cableado	185.273,39	0,02%
731403 Mobiliarios	4.333,78	0,00%
840103 Mobiliarios	31.106,83	0,00%
Unidad Educativa Julio E. Moreno	1.886.379,68	0,16%
<b>GC00A10100001D GASTOS ADMINISTRATIVOS</b>	<b>435.514,22</b>	<b>0,04%</b>
530101 Agua Potable	11.369,47	0,00%
530104 Energía Eléctrica	4.500,00	0,00%
530203 Almacenamiento, Embalaje, Desembalaje, Enva	0,00	0,00%
530207 Difusión, Información y Publicidad	0,00	0,00%
530208 Servicio de Seguridad y Vigilancia	104.093,94	0,01%
530209 Servicios de Aseo, Lavado de Vestimenta	94.263,75	0,01%
530402 Edificios, Locales, Residencias y Cablea	203.238,54	0,02%
530802 Vestuario, Lencería, Prendas de Protecc	350,00	0,00%
530804 Materiales de Oficina	1.390,14	0,00%
530805 Materiales de Aseo	1.298,38	0,00%
530807 Materiales de Impresión, Fotografía, Rep	6.300,00	0,00%
530820 Menaje y Accesorios Descartables	0,00	0,00%
531407 Equipos, Sistemas y Paquetes Informáticos	3.710,00	0,00%
840107 Equipos, Sistemas y Paquetes Informáticos	5.000,00	0,00%

Área / Sector / Dependencia / Proyecto / Ítem	Proforma 2023	% Participación Proforma
<b>GC00A10100004D REMUNERACION PERSONAL</b>	<b>1.285.853,50</b>	<b>0,11%</b>
510105 Remuneraciones Unificadas	70.368,00	0,01%
510106 Salarios Unificados	6.809,16	0,00%
510108 Remuneración Mensual Unificada de Docentes	868.068,00	0,07%
510203 Decimotercer Sueldo	80.404,43	0,01%
510204 Decimocuarto Sueldo	34.496,79	0,00%
510304 Compensación por Transporte	184,80	0,00%
510306 Alimentación	1.056,00	0,00%
510401 Por Cargas Familiares	204,27	0,00%
510408 Subsidio de Antigüedad	340,46	0,00%
510507 Honorarios	2.149,33	0,00%
510510 Servicios Personales por Contrato	19.608,00	0,00%
510512 Subrogación	1.290,67	0,00%
510513 Encargos	2.581,35	0,00%
510601 Aporte Patronal	108.704,74	0,01%
510602 Fondo de Reserva	80.404,43	0,01%
510707 Compensación por Vacaciones no Gozadas por	8.316,18	0,00%
990101 Obligaciones de Ejercicios Anteriores por	866,89	0,00%
<b>GI22I40200005D FORTALECIMIENTO PEDAGÓGICO</b>	<b>165.011,96</b>	<b>0,01%</b>
731403 Mobiliarios	2.230,11	0,00%
750107 Construcciones y Edificaciones	142.099,97	0,01%
840103 Mobiliarios	12.141,27	0,00%
840104 Maquinarias y Equipos	8.540,61	0,00%
Unidad Educativa Milenio Bicentenario	2.484.533,72	0,21%
<b>GC00A10100001D GASTOS ADMINISTRATIVOS</b>	<b>399.785,57</b>	<b>0,03%</b>
530101 Agua Potable	12.000,00	0,00%
530104 Energía Eléctrica	8.000,00	0,00%
530105 Telecomunicaciones	500,00	0,00%
530203 Almacenamiento, Embalaje, Desembalaje, Enva	178,50	0,00%
530204 Edición, Impresión, Reproducción, Public	4.980,00	0,00%
530205 Espectáculos Culturales y Sociales	3.800,00	0,00%
530208 Servicio de Seguridad y Vigilancia	200.247,60	0,02%
530209 Servicios de Aseo, Lavado de Vestimenta	101.232,00	0,01%
530255 Combustibles	900,00	0,00%
530402 Edificios, Locales, Residencias y Cablea	40.129,64	0,00%
530403 Mobiliarios (Instalación, Mantenimiento	6.462,72	0,00%
530405 Vehículos (Servicio para Mantenimiento y Re	1.480,00	0,00%
530418 Mantenimiento de Áreas Verdes y Arreglo de	4.500,00	0,00%
530801 Alimentos y Bebidas	562,50	0,00%
530803 Lubricantes	200,00	0,00%
530804 Materiales de Oficina	1.097,60	0,00%
530805 Materiales de Aseo	1.242,36	0,00%
530807 Materiales de Impresión, Fotografía, Rep	4.342,00	0,00%
530811 Insumos, Materiales y Suministros para Cons	3.692,62	0,00%
530812 Materiales Didácticos	2.400,00	0,00%
530813 Repuestos y Accesorios	1.419,25	0,00%
531406 Herramientas y Equipos menores	252,22	0,00%



Área / Sector / Dependencia / Proyecto / Ítem	Proforma 2023	% Participación Proforma
570102 Tasas Generales, Impuestos, Contribuciones,	166,56	0,00%
<b>GC00A10100004D REMUNERACION PERSONAL</b>	<b>1.880.748,15</b>	<b>0,16%</b>
510105 Remuneraciones Unificadas	120.460,00	0,01%
510106 Salarios Unificados	32.457,72	0,00%
510108 Remuneración Mensual Unificada de Docentes	1.226.832,00	0,10%
510203 Decimotercer Sueldo	116.638,81	0,01%
510204 Decimocuarto Sueldo	50.863,80	0,00%
510304 Compensación por Transporte	739,20	0,00%
510306 Alimentación	4.224,00	0,00%
510401 Por Cargas Familiares	973,73	0,00%
510408 Subsidio de Antigüedad	1.622,89	0,00%
510507 Honorarios	2.447,63	0,00%
510510 Servicios Personales por Contrato	34.104,00	0,00%
510512 Subrogación	1.508,51	0,00%
510513 Encargos	3.017,01	0,00%
510601 Aporte Patronal	158.492,94	0,01%
510602 Fondo de Reserva	116.638,81	0,01%
510707 Compensación por Vacaciones no Gozadas por	9.727,10	0,00%
<b>G122I40200005D FORTALECIMIENTO PEDAGÓGICO</b>	<b>204.000,00</b>	<b>0,02%</b>
730106 Servicio de Correo	1.030,85	0,00%
730402 Edificios, Locales, Residencias y Cableado	62.398,00	0,01%
730612 Capacitación a Servidores Públicos	12.800,00	0,00%
730702 Arrendamiento y Licencias de Uso de Paquete	1.839,00	0,00%
730812 Materiales Didácticos	6.700,00	0,00%
730820 Menaje y Accesorios Descartables	325,50	0,00%
731403 Mobiliarios	196,68	0,00%
731404 Maquinarias y Equipos	3.032,15	0,00%
731409 Libros y Colecciones	3.000,00	0,00%
770102 Tasas Generales, Impuestos, Contribuciones,	37.500,00	0,00%
840103 Mobiliarios	4.017,82	0,00%
840104 Maquinarias y Equipos	6.700,00	0,00%
840107 Equipos, Sistemas y Paquetes Informáticos	64.460,00	0,01%
Unidad Educativa Oswaldo Lombeyda	1.583.593,24	0,13%
<b>GC00A10100001D GASTOS ADMINISTRATIVOS</b>	<b>293.370,77</b>	<b>0,02%</b>
530101 Agua Potable	2.500,00	0,00%
530104 Energía Eléctrica	5.000,00	0,00%
530105 Telecomunicaciones	800,00	0,00%
530205 Espectáculos Culturales y Sociales	2.803,00	0,00%
530208 Servicio de Seguridad y Vigilancia	67.684,52	0,01%
530209 Servicios de Aseo, Lavado de Vestimenta	67.769,40	0,01%
530402 Edificios, Locales, Residencias y Cablea	104.000,00	0,01%
530404 Maquinarias y Equipos (Instalación, Mant	6.015,08	0,00%
530704 Mantenimiento y Reparación de Equipos y Sis	350,00	0,00%
530805 Materiales de Aseo	1.998,00	0,00%
530807 Materiales de Impresión, Fotografía, Rep	8.718,77	0,00%
840107 Equipos, Sistemas y Paquetes Informáticos	25.732,00	0,00%
<b>GC00A10100004D REMUNERACION PERSONAL</b>	<b>1.194.508,47</b>	<b>0,10%</b>



Área / Sector / Dependencia / Proyecto / Ítem	Proforma 2023	% Participación Proforma
510105 Remuneraciones Unificadas	94.876,00	0,01%
510106 Salarios Unificados	13.618,32	0,00%
510108 Remuneración Mensual Unificada de Docentes	744.312,00	0,06%
510203 Decimotercer Sueldo	74.301,86	0,01%
510204 Decimocuarto Sueldo	33.611,07	0,00%
510304 Compensación por Transporte	369,60	0,00%
510306 Alimentación	2.112,00	0,00%
510401 Por Cargas Familiares	408,55	0,00%
510408 Subsidio de Antigüedad	680,92	0,00%
510507 Honorarios	299,65	0,00%
510510 Servicios Personales por Contrato	42.696,00	0,00%
510512 Subrogación	1.068,66	0,00%
510513 Encargos	4.331,80	0,00%
510601 Aporte Patronal	101.263,33	0,01%
510602 Fondo de Reserva	74.301,86	0,01%
510707 Compensación por Vacaciones no Gozadas por	6.256,85	0,00%
<b>G122I40200005D FORTALECIMIENTO PEDAGÓGICO</b>	<b>95.714,00</b>	<b>0,01%</b>
840107 Equipos, Sistemas y Paquetes Informáticos	95.714,00	0,01%
Unidad Educativa Quitumbe	2.440.066,94	0,21%
<b>GC00A10100001D GASTOS ADMINISTRATIVOS</b>	<b>335.792,75</b>	<b>0,03%</b>
530101 Agua Potable	14.700,00	0,00%
530104 Energía Eléctrica	8.000,00	0,00%
530105 Telecomunicaciones	1.500,00	0,00%
530203 Almacenamiento, Embalaje, Desembalaje, Enva	610,00	0,00%
530204 Edición, Impresión, Reproducción, Public	3.000,00	0,00%
530208 Servicio de Seguridad y Vigilancia	182.300,00	0,02%
530209 Servicios de Aseo, Lavado de Vestimenta	114.182,75	0,01%
530404 Maquinarias y Equipos (Instalación, Mant	5.500,00	0,00%
530704 Mantenimiento y Reparación de Equipos y Sis	2.000,00	0,00%
530804 Materiales de Oficina	500,00	0,00%
530805 Materiales de Aseo	0,00	0,00%
530807 Materiales de Impresión, Fotografía, Rep	3.500,00	0,00%
531404 Maquinarias y Equipos	0,00	0,00%
<b>GC00A10100004D REMUNERACION PERSONAL</b>	<b>1.841.060,19</b>	<b>0,16%</b>
510105 Remuneraciones Unificadas	171.210,00	0,01%
510106 Salarios Unificados	34.477,20	0,00%
510108 Remuneración Mensual Unificada de Docentes	1.115.436,00	0,09%
510203 Decimotercer Sueldo	113.412,10	0,01%
510204 Decimocuarto Sueldo	44.292,95	0,00%
510304 Compensación por Transporte	739,20	0,00%
510306 Alimentación	4.224,00	0,00%
510401 Por Cargas Familiares	1.034,32	0,00%
510408 Subsidio de Antigüedad	1.723,86	0,00%
510507 Honorarios	2.334,60	0,00%
510510 Servicios Personales por Contrato	54.600,00	0,00%
510512 Subrogación	1.805,43	0,00%
510513 Encargos	15.461,14	0,00%





-104-  
Cocato  
Cocato

Área / Sector / Dependencia / Proyecto / Ítem	Proforma 2023	% Participación Proforma
510601 Aporte Patronal	155.255,64	0,01%
510602 Fondo de Reserva	113.412,10	0,01%
510707 Compensación por Vacaciones no Gozadas por	11.641,65	0,00%
GI22I40200005D FORTALECIMIENTO PEDAGÓGICO	263.214,00	0,02%
730402 Edificios, Locales, Residencias y Cableado	180.000,00	0,02%
730704 Mantenimiento y Reparación de Equipos y Sis	10.000,00	0,00%
840107 Equipos, Sistemas y Paquetes Informáticos	73.214,00	0,01%
Unidad Educativa San Francisco de Quito	1.794.359,99	0,15%
GC00A10100001D GASTOS ADMINISTRATIVOS	241.886,27	0,02%
530101 Agua Potable	5.000,00	0,00%
530104 Energía Eléctrica	5.800,00	0,00%
530105 Telecomunicaciones	550,00	0,00%
530204 Edición, Impresión, Reproducción, Public	2.060,00	0,00%
530208 Servicio de Seguridad y Vigilancia	144.467,71	0,01%
530209 Servicios de Aseo, Lavado de Vestimenta	77.528,32	0,01%
530402 Edificios, Locales, Residencias y Cablea	0,00	0,00%
530405 Vehículos (Servicio para Mantenimiento y Re	500,00	0,00%
530804 Materiales de Oficina	0,00	0,00%
530807 Materiales de Impresión, Fotografía, Rep	0,00	0,00%
530811 Insumos, Materiales y Suministros para Cons	0,00	0,00%
530812 Materiales Didácticos	5.630,24	0,00%
570102 Tasas Generales, Impuestos, Contribuciones,	350,00	0,00%
GC00A10100004D REMUNERACION PERSONAL	1.456.759,72	0,12%
510105 Remuneraciones Unificadas	66.118,00	0,01%
510106 Salarios Unificados	22.239,60	0,00%
510108 Remuneración Mensual Unificada de Docentes	993.216,00	0,08%
510203 Decimotercer Sueldo	90.673,30	0,01%
510204 Decimocuarto Sueldo	37.841,60	0,00%
510304 Compensación por Transporte	554,40	0,00%
510306 Alimentación	3.168,00	0,00%
510401 Por Cargas Familiares	667,19	0,00%
510408 Subsidio de Antigüedad	1.111,98	0,00%
510507 Honorarios	1.917,70	0,00%
510510 Servicios Personales por Contrato	8.556,00	0,00%
510512 Subrogación	1.400,42	0,00%
510513 Encargos	6.092,59	0,00%
510601 Aporte Patronal	122.632,63	0,01%
510602 Fondo de Reserva	90.673,30	0,01%
510707 Compensación por Vacaciones no Gozadas por	8.898,26	0,00%
990101 Obligaciones de Ejercicios Anteriores por	998,75	0,00%
GI22I40200005D FORTALECIMIENTO PEDAGÓGICO	95.714,00	0,01%
730402 Edificios, Locales, Residencias y Cableado	69.996,95	0,01%
840103 Mobiliarios	4.684,93	0,00%
840107 Equipos, Sistemas y Paquetes Informáticos	21.032,12	0,00%
Unidad Educativa Sucre	4.510.166,61	0,38%
GC00A10100001D GASTOS ADMINISTRATIVOS	881.363,93	0,07%
530101 Agua Potable	14.800,00	0,00%

Área / Sector / Dependencia / Proyecto / Ítem	Proforma 2023	% Participación Proforma
530104 Energía Eléctrica	17.800,00	0,00%
530105 Telecomunicaciones	7.000,00	0,00%
530203 Almacenamiento, Embalaje, Desembalaje, Enva	505,00	0,00%
530204 Edición, Impresión, Reproducción, Public	6.224,00	0,00%
530205 Espectáculos Culturales y Sociales	19.175,00	0,00%
530208 Servicio de Seguridad y Vigilancia	254.491,00	0,02%
530209 Servicios de Aseo, Lavado de Vestimenta	251.415,00	0,02%
530235 Servicio de Alimentación	3.228,75	0,00%
530402 Edificios, Locales, Residencias y Cablea	46.677,32	0,00%
530403 Mobiliarios (Instalación, Mantenimiento	46.365,10	0,00%
530404 Maquinarias y Equipos (Instalación, Mant	17.400,00	0,00%
530704 Mantenimiento y Reparación de Equipos y Sis	8.300,00	0,00%
530802 Vestuario, Lencería, Prendas de Protec	5.975,65	0,00%
530804 Materiales de Oficina	3.186,71	0,00%
530805 Materiales de Aseo	0,00	0,00%
530807 Materiales de Impresión, Fotografía, Rep	79.927,83	0,01%
530811 Insumos, Materiales y Suministros para Cons	6.869,37	0,00%
530812 Materiales Didácticos	200,00	0,00%
530813 Repuestos y Accesorios	386,00	0,00%
530814 Suministros para Actividades Agropecuarias,	282,00	0,00%
530820 Menaje y Accesorios Descartables	572,00	0,00%
530822 Condecoraciones	5.560,00	0,00%
530824 Insumos, Bienes y Materiales para Producció	6.205,40	0,00%
531403 Mobiliario	0,00	0,00%
531404 Maquinarias y Equipos	0,00	0,00%
570102 Tasas Generales, Impuestos, Contribuciones,	500,00	0,00%
840104 Maquinarias y Equipos	78.317,80	0,01%
<b>GC00A10100004D REMUNERACION PERSONAL</b>	<b>3.074.456,68</b>	<b>0,26%</b>
510105 Remuneraciones Unificadas	128.580,00	0,01%
510106 Salarios Unificados	89.841,60	0,01%
510108 Remuneración Mensual Unificada de Docentes	2.039.928,00	0,17%
510203 Decimoterter Sueldo	190.856,80	0,02%
510204 Decimocuarto Sueldo	80.121,99	0,01%
510304 Compensación por Transporte	1.848,00	0,00%
510306 Alimentación	10.560,00	0,00%
510401 Por Cargas Familiares	2.695,25	0,00%
510408 Subsidio de Antigüedad	4.492,08	0,00%
510507 Honorarios	5.542,15	0,00%
510509 Horas Extraordinarias y Suplementarias	1.522,77	0,00%
510510 Servicios Personales por Contrato	38.544,00	0,00%
510512 Subrogación	3.210,52	0,00%
510513 Encargos	10.967,87	0,00%
510601 Aporte Patronal	258.672,50	0,02%
510602 Fondo de Reserva	190.856,80	0,02%
510707 Compensación por Vacaciones no Gozadas por	11.457,39	0,00%
990101 Obligaciones de Ejercicios Anteriores por	4.758,96	0,00%
<b>GI22I40200005D FORTALECIMIENTO PEDAGÓGICO</b>	<b>554.346,00</b>	<b>0,05%</b>



105  
Quito  
Cusco

Área / Sector / Dependencia / Proyecto / Ítem	Proforma 2023	% Participación Proforma
730402 Edificios, Locales, Residencias y Cableado	118.654,24	0,01%
730604 Fiscalización e Inspecciones Técnicas	30.753,24	0,00%
750107 Construcciones y Edificaciones	370.722,52	0,03%
840103 Mobiliarios	8.500,00	0,00%
840107 Equipos, Sistemas y Paquetes Informáticos	25.716,00	0,00%
<b>INCLUSION SOCIAL</b>	<b>32.408.337,05</b>	<b>2,75%</b>
<b>CONSEJO DE PROTECCION DE DERECHOS</b>	<b>750.000,00</b>	<b>0,06%</b>
<b>G100A10200018T VELAR EL EJERCICIO DE DERECHOS DE NIÑOS</b>	<b>750.000,00</b>	<b>0,06%</b>
780102 A Entidades Descentralizadas y Autónomas	750.000,00	0,06%
Secretaría De Inclusión Social	4.477.164,05	0,38%
<b>GC00A10100004D REMUNERACION PERSONAL</b>	<b>3.277.164,05</b>	<b>0,28%</b>
510105 Remuneraciones Unificadas	1.732.622,00	0,15%
510106 Salarios Unificados	22.171,20	0,00%
510203 Decimotercer Sueldo	199.256,27	0,02%
510204 Decimocuarto Sueldo	73.979,93	0,01%
510304 Compensación por Transporte	554,40	0,00%
510306 Alimentación	3.168,00	0,00%
510401 Por Cargas Familiares	665,14	0,00%
510408 Subsidio de Antigüedad	1.108,56	0,00%
510507 Honorarios	0,00	0,00%
510509 Horas Extraordinarias y Suplementarias	6.488,99	0,00%
510510 Servicios Personales por Contrato	636.282,00	0,05%
510512 Subrogación	5.514,15	0,00%
510513 Encargos	9.991,52	0,00%
510601 Aporte Patronal	302.360,17	0,03%
510602 Fondo de Reserva	199.256,27	0,02%
510707 Compensación por Vacaciones no Gozadas por	42.147,88	0,00%
990101 Obligaciones de Ejercicios Anteriores por	41.597,57	0,00%
<b>G122J40100001D INCLUSIÓN EDUCATIVA</b>	<b>461.200,00</b>	<b>0,04%</b>
730204 Edición, Impresión, Reproducción, Publicaci	0,00	0,00%
730207 Difusión, Información y Publicidad	0,00	0,00%
730235 Servicio de Alimentación	2.200,00	0,00%
780204 Transferencias o Donaciones al Sector Priva	43.200,00	0,00%
780206 Becas	415.800,00	0,04%
<b>G122J40200001D PROMOCIÓN DE DERECHOS DE GRUPOS DE ATENC</b>	<b>214.645,25</b>	<b>0,02%</b>
730204 Edición, Impresión, Reproducción, Publicaci	67.900,00	0,01%
730205 Espectáculos Culturales y Sociales	6.400,90	0,00%
730207 Difusión, Información y Publicidad	65.294,35	0,01%
730235 Servicio de Alimentación	10.000,00	0,00%
730601 Consultoría, Asesoría e Investigación	62.800,00	0,01%
780204 Transferencias o Donaciones al Sector Priva	2.250,00	0,00%
<b>G122J40300001D IMPLEMENTACIÓN DE POLÍTICAS DE INCLUSIÓN</b>	<b>171.110,00</b>	<b>0,01%</b>
730204 Edición, Impresión, Reproducción, Publicaci	1.031,00	0,00%
730205 Espectáculos Culturales y Sociales	12.000,00	0,00%
730601 Consultoría, Asesoría e Investigación	123.110,00	0,01%
730612 Capacitación a Servidores Públicos	0,00	0,00%
730613 Capacitación para la Ciudadanía en General	1.000,00	0,00%

Área / Sector / Dependencia / Proyecto / Ítem	Proforma 2023	% Participación Proforma
780204 Transferencias o Donaciones al Sector Privado	33.969,00	0,00%
<b>GI22J40300002D GARANTÍA DE PROTECCIÓN DE DERECHOS</b>	<b>58.896,43</b>	<b>0,00%</b>
730235 Servicio de Alimentación	55.000,00	0,00%
730613 Capacitación para la Ciudadanía en General	0,00	0,00%
730804 Materiales de Oficina	646,25	0,00%
730805 Materiales de Aseo	252,53	0,00%
730811 Insumos, Materiales y Suministros para Cons	0,00	0,00%
730812 Materiales Didácticos	45,65	0,00%
730819 Accesorios e Insumos Químicos y Orgánicos	162,00	0,00%
730824 Insumos, Bienes y Materiales para la Producción	0,00	0,00%
730826 Dispositivos Médicos de Uso General	286,60	0,00%
731404 Maquinarias y Equipos	0,00	0,00%
731408 Bienes Artísticos, Culturales, Bienes Deportivos	0,00	0,00%
840103 Mobiliarios	2.503,40	0,00%
840104 Maquinarias y Equipos	0,00	0,00%
<b>GI22J40300003D ATENCIÓN, PREVENCIÓN Y PROTECCIÓN DE VIOLENCIA</b>	<b>294.148,32</b>	<b>0,02%</b>
730106 Servicio de Correo	1.001,00	0,00%
730202 Fletes y Maniobras	0,00	0,00%
730402 Edificios, Locales, Residencias y Cableado	77.400,00	0,01%
730404 Maquinarias y Equipos (Instalación, Mantenimiento)	2.500,00	0,00%
730425 Instalación, Readecuación, Montaje de Exposiciones	7.200,00	0,00%
730502 Edificios, Locales, Residencias, Parqueaderos	108.096,32	0,01%
730601 Consultoría, Asesoría e Investigación	7.000,00	0,00%
730612 Capacitación a Servidores Públicos	25.001,00	0,00%
730811 Insumos, Materiales y Suministros para Cons	1.750,00	0,00%
730812 Materiales Didácticos	7.200,00	0,00%
731404 Maquinarias y Equipos	0,00	0,00%
840103 Mobiliarios	9.500,00	0,00%
840104 Maquinarias y Equipos	0,00	0,00%
840107 Equipos, Sistemas y Paquetes Informáticos	47.500,00	0,00%
<b>Unidad Patronato Municipal San José</b>	<b>27.181.173,00</b>	<b>2,30%</b>
<b>GC00A10100001D GASTOS ADMINISTRATIVOS</b>	<b>2.927.470,14</b>	<b>0,25%</b>
530101 Agua Potable	6.900,00	0,00%
530104 Energía Eléctrica	6.900,00	0,00%
530105 Telecomunicaciones	19.160,00	0,00%
530106 Servicio de Correo	10,00	0,00%
530203 Almacenamiento, Embalaje, Desembalaje, Envío	2.722,80	0,00%
530204 Edición, Impresión, Reproducción, Publicación	6.073,67	0,00%
530207 Difusión, Información y Publicidad	25.590,00	0,00%
530208 Servicio de Seguridad y Vigilancia	1.722.477,03	0,15%
530209 Servicios de Aseo, Lavado de Vestimenta	891.648,00	0,08%
530255 Combustibles	25.500,00	0,00%
530402 Edificios, Locales, Residencias y Cableado	0,00	0,00%
530403 Mobiliarios (Instalación, Mantenimiento)	0,00	0,00%
530404 Maquinarias y Equipos (Instalación, Mantenimiento)	4.935,00	0,00%
530405 Vehículos (Servicio para Mantenimiento y Reparación)	32.700,00	0,00%
530606 Honorarios por Contratos Civiles de Servicios	25.233,58	0,00%



Área / Sector / Dependencia / Proyecto / Ítem	Proforma 2023	% Participación Proforma
530702 Arrendamiento y Licencias de Uso de Paquete	960,00	0,00%
530704 Mantenimiento y Reparación de Equipos y Sis	10.868,00	0,00%
530801 Alimentos y Bebidas	200,00	0,00%
530802 Vestuario, Lencería, Prendas de Protecc	24.645,21	0,00%
530803 Lubricantes	8.503,18	0,00%
530804 Materiales de Oficina	6.458,36	0,00%
530805 Materiales de Aseo	2.421,04	0,00%
530807 Materiales de Impresión, Fotografía, Rep	26.511,28	0,00%
530811 Insumos, Materiales y Suministros para Cons	9.500,00	0,00%
530813 Repuestos y Accesorios	56.632,72	0,00%
531404 Maquinarias y Equipos	0,00	0,00%
570102 Tasas Generales, Impuestos, Contribuciones,	10.920,27	0,00%
570215 Indemnizaciones por Sentencias Judiciales	0,00	0,00%
840105 Vehículos	0,00	0,00%
840107 Equipos, Sistemas y Paquetes Informáticos	0,00	0,00%
<b>GC00A10100004D REMUNERACION PERSONAL</b>	<b>9.875.476,00</b>	<b>0,84%</b>
510105 Remuneraciones Unificadas	903.739,82	0,08%
510106 Salarios Unificados	566.830,17	0,05%
510203 Decimotercer Sueldo	582.912,95	0,05%
510204 Decimocuarto Sueldo	266.655,83	0,02%
510304 Compensación por Transporte	12.936,00	0,00%
510306 Alimentación	73.920,00	0,01%
510401 Por Cargas Familiares	17.053,38	0,00%
510408 Subsidio de Antigüedad	28.422,29	0,00%
510509 Horas Extraordinarias y Suplementarias	223.101,87	0,02%
510510 Servicios Personales por Contrato	5.525.686,96	0,47%
510512 Subrogación	8.909,52	0,00%
510513 Encargos	17.819,05	0,00%
510601 Aporte Patronal	882.027,65	0,07%
510602 Fondo de Reserva	582.915,91	0,05%
510704 Compensación por Desahucio	1.356,25	0,00%
510707 Compensación por Vacaciones no Gozadas por	107.140,95	0,01%
990101 Obligaciones de Ejercicios Anteriores por	74.047,40	0,01%
<b>GI22J40100002D ATENCIÓN A HABITANTES DE CALLE</b>	<b>925.001,91</b>	<b>0,08%</b>
730101 Agua Potable	5.435,69	0,00%
730104 Energía Eléctrica	5.744,26	0,00%
730105 Telecomunicaciones	3.717,99	0,00%
730204 Edición, Impresión, Reproducción, Publicaci	0,00	0,00%
730235 Servicio de Alimentación	726.306,00	0,06%
730606 Honorarios por Contratos Civiles de Servi	149.010,00	0,01%
730804 Materiales de Oficina	5.400,32	0,00%
730805 Materiales de Aseo	27.323,65	0,00%
730811 Insumos, Materiales y Suministros para Cons	0,00	0,00%
730812 Materiales Didácticos	2.064,00	0,00%
730820 Menaje y Accesorios Descartables	0,00	0,00%
840103 Mobiliarios	0,00	0,00%
<b>GI22J40100003D ATENCIÓN A LA PRIMERA INFANCIA</b>	<b>9.247.180,77</b>	<b>0,78%</b>



Área / Sector / Dependencia / Proyecto / Ítem	Proforma 2023	% Participación Proforma
730204 Edición, Impresión, Reproducción, Publicaci	1.000,00	0,00%
730606 Honorarios por Contratos Civiles de Servi	113.505,25	0,01%
730812 Materiales Didácticos	15.791,60	0,00%
780102 A Entidades Descentralizadas y Autónomas	466.118,07	0,04%
780204 Transferencias o Donaciones al Sector Priv	8.650.765,85	0,73%
840105 Vehículos	0,00	0,00%
<b>GI22J40100004D ATENCIÓN INTEGRAL EN ADICIONES</b>	<b>250.789,15</b>	<b>0,02%</b>
730101 Agua Potable	5.367,24	0,00%
730104 Energía Eléctrica	3.801,31	0,00%
730105 Telecomunicaciones	3.831,97	0,00%
730202 Fletes y Maniobras	500,00	0,00%
730235 Servicio de Alimentación	179.056,14	0,02%
730255 Combustibles	450,00	0,00%
730606 Honorarios por Contratos Civiles de Servi	47.206,92	0,00%
730802 Vestuario, Lencería, Prendas de Protección	0,00	0,00%
730803 Lubricantes	0,00	0,00%
730804 Materiales de Oficina	2.088,80	0,00%
730805 Materiales de Aseo	5.173,25	0,00%
730811 Insumos, Materiales y Suministros para Cons	0,00	0,00%
730812 Materiales Didácticos	813,52	0,00%
730820 Menaje y Accesorios Descartables	0,00	0,00%
770201 Seguros	2.500,00	0,00%
<b>GI22J40100005D CENTRO DE ATENCIÓN DIURNA AL ADULTO MAYO</b>	<b>105.383,60</b>	<b>0,01%</b>
730101 Agua Potable	463,60	0,00%
730104 Energía Eléctrica	1.792,20	0,00%
730105 Telecomunicaciones	4.878,72	0,00%
730235 Servicio de Alimentación	60.013,27	0,01%
730402 Edificios, Locales, Residencias y Cableado	0,00	0,00%
730404 Maquinarias y Equipos (Instalación, Manteni	0,00	0,00%
730606 Honorarios por Contratos Civiles de Servi	28.198,00	0,00%
730804 Materiales de Oficina	874,94	0,00%
730805 Materiales de Aseo	168,48	0,00%
730811 Insumos, Materiales y Suministros para Cons	0,00	0,00%
730812 Materiales Didácticos	0,00	0,00%
731404 Maquinarias y Equipos	112,80	0,00%
840104 Maquinarias y Equipos	5.833,00	0,00%
840105 Vehículos	0,00	0,00%
840113 Equipos Médicos	3.048,59	0,00%
<b>GI22J40100006D CENTROS DE ATENCIÓN DE LAS DIVERSIDADES</b>	<b>1.512.750,81</b>	<b>0,13%</b>
730101 Agua Potable	13.509,70	0,00%
730104 Energía Eléctrica	6.524,90	0,00%
730105 Telecomunicaciones	28.723,31	0,00%
730235 Servicio de Alimentación	389.193,40	0,03%
730606 Honorarios por Contratos Civiles de Servi	1.022.419,95	0,09%
730802 Vestuario, Lencería, Prendas de Protección	125,70	0,00%
730804 Materiales de Oficina	12.101,51	0,00%
730805 Materiales de Aseo	477,83	0,00%



-107-  
Cigato  
Siete

Área / Sector / Dependencia / Proyecto / Ítem	Proforma 2023	% Participación Proforma
730808 Instrumental Médico Quirúrgico	882,46	0,00%
730811 Insumos, Materiales y Suministros para Cons	0,00	0,00%
730812 Materiales Didácticos	0,00	0,00%
730813 Repuestos y Accesorios	2.770,00	0,00%
730824 Insumos, Bienes y Materiales para la Produc	210,56	0,00%
730825 Ayudas Técnicas para Compensar Discapacidad	302,08	0,00%
730826 Dispositivos Médicos de Uso General	1.518,48	0,00%
731403 Mobiliarios	0,00	0,00%
731404 Maquinarias y Equipos	2.095,96	0,00%
731407 Equipos, Sistemas y Paquetes Informáticos	0,00	0,00%
731411 Partes y Repuestos	0,00	0,00%
840103 Mobiliarios	0,00	0,00%
840104 Maquinarias y Equipos	2.030,40	0,00%
840107 Equipos, Sistemas y Paquetes Informáticos	0,00	0,00%
840113 Equipos Médicos	29.864,57	0,00%
<b>G122J40100007D ERRADICACIÓN DEL TRABAJO INFANTIL</b>	<b>939.904,02</b>	<b>0,08%</b>
730101 Agua Potable	11.291,67	0,00%
730104 Energía Eléctrica	12.558,29	0,00%
730105 Telecomunicaciones	13.952,27	0,00%
730235 Servicio de Alimentación	759.632,96	0,06%
730606 Honorarios por Contratos Civiles de Servi	132.042,00	0,01%
730804 Materiales de Oficina	3.193,04	0,00%
730805 Materiales de Aseo	3.593,39	0,00%
730811 Insumos, Materiales y Suministros para Cons	200,00	0,00%
730812 Materiales Didácticos	3.440,40	0,00%
<b>G122J40100008D INCLUSIÓN Y ATENCIÓN A LAS DISCAPACIDADE</b>	<b>125.849,46</b>	<b>0,01%</b>
730101 Agua Potable	7.127,76	0,00%
730104 Energía Eléctrica	3.021,34	0,00%
730105 Telecomunicaciones	6.076,73	0,00%
730402 Edificios, Locales, Residencias y Cableado	3.800,00	0,00%
730404 Maquinarias y Equipos (Instalación, Manteni	3.000,00	0,00%
730606 Honorarios por Contratos Civiles de Servi	76.176,40	0,01%
730802 Vestuario, Lencería, Prendas de Protección	0,00	0,00%
730804 Materiales de Oficina	1.053,64	0,00%
730805 Materiales de Aseo	407,53	0,00%
730808 Instrumental Médico Quirúrgico	345,00	0,00%
730811 Insumos, Materiales y Suministros para Cons	0,00	0,00%
730812 Materiales Didácticos	2.205,96	0,00%
730813 Repuestos y Accesorios	0,00	0,00%
730820 Menaje y Accesorios Descartables	0,00	0,00%
730824 Insumos, Bienes y Materiales para la Produc	0,00	0,00%
730825 Ayudas Técnicas para Compensar Discapacidad	418,00	0,00%
730826 Dispositivos Médicos de Uso General	728,00	0,00%
731404 Maquinarias y Equipos	1.234,33	0,00%
731406 Herramientas y equipos menores	0,00	0,00%
840103 Mobiliarios	0,00	0,00%
840104 Maquinarias y Equipos	2.048,53	0,00%



Área / Sector / Dependencia / Proyecto / Ítem	Proforma 2023	% Participación Proforma
840105 Vehículos	0,00	0,00%
840106 Herramientas	0,00	0,00%
840107 Equipos, Sistemas y Paquetes Informáticos	1.790,00	0,00%
840113 Equipos Médicos	16.416,24	0,00%
<b>G122J40100009D RESIDENCIA PARA LA ATENCIÓN INTEGRAL DEL</b>	<b>600.792,75</b>	<b>0,05%</b>
730101 Agua Potable	8.592,79	0,00%
730104 Energía Eléctrica	4.844,31	0,00%
730105 Telecomunicaciones	2.496,57	0,00%
730202 Fletes y Maniobras	2.416,18	0,00%
730209 Servicios de Aseo, Lavado de Vestimenta de	32.998,35	0,00%
730235 Servicio de Alimentación	476.721,90	0,04%
730255 Combustibles	6.600,00	0,00%
730404 Maquinarias y Equipos (Instalación, Manteni	1.665,00	0,00%
730606 Honorarios por Contratos Civiles de Servi	13.200,00	0,00%
730803 Lubricantes	0,00	0,00%
730804 Materiales de Oficina	1.302,42	0,00%
730805 Materiales de Aseo	6.110,80	0,00%
730809 Medicamentos	2.300,00	0,00%
730811 Insumos, Materiales y Suministros para Cons	1.200,00	0,00%
730812 Materiales Didácticos	0,00	0,00%
730813 Repuestos y Accesorios	3.504,00	0,00%
730820 Menaje y Accesorios Descartables	0,00	0,00%
730824 Insumos, Bienes y Materiales para la Produc	52,64	0,00%
730825 Ayudas Técnicas para Compensar Discapacidad	84,60	0,00%
730826 Dispositivos Médicos de Uso General	34.185,61	0,00%
840103 Mobiliarios	0,00	0,00%
840104 Maquinarias y Equipos	526,40	0,00%
840105 Vehículos	0,00	0,00%
840113 Equipos Médicos	1.991,18	0,00%
<b>G122J40100010D PREVENCIÓN Y ATENCIÓN DE LA VIOLENCIA DE</b>	<b>487.965,20</b>	<b>0,04%</b>
730101 Agua Potable	9.258,52	0,00%
730104 Energía Eléctrica	9.717,87	0,00%
730105 Telecomunicaciones	10.009,76	0,00%
730202 Fletes y Maniobras	270,00	0,00%
730209 Servicios de Aseo, Lavado de Vestimenta de	755,90	0,00%
730235 Servicio de Alimentación	228.993,70	0,02%
730255 Combustibles	250,00	0,00%
730402 Edificios, Locales, Residencias y Cableado	5.000,00	0,00%
730606 Honorarios por Contratos Civiles de Servi	189.685,42	0,02%
730803 Lubricantes	0,00	0,00%
730804 Materiales de Oficina	0,00	0,00%
730805 Materiales de Aseo	6.035,57	0,00%
730811 Insumos, Materiales y Suministros para Cons	0,00	0,00%
730812 Materiales Didácticos	1.895,52	0,00%
730820 Menaje y Accesorios Descartables	1.750,00	0,00%
780301 Al Exterior	19.476,94	0,00%
840104 Maquinarias y Equipos	1.286,00	0,00%





Área / Sector / Dependencia / Proyecto / Ítem	Proforma 2023	% Participación Proforma
840107 Equipos, Sistemas y Paquetes Informáticos	3.580,00	0,00%
<b>GI22J40100011D CIRCO DE LUZ DE QUITO</b>	<b>182.609,19</b>	<b>0,02%</b>
730104 Energía Eléctrica	1.973,00	0,00%
730105 Telecomunicaciones	2.996,79	0,00%
730402 Edificios, Locales, Residencias y Cableado	8.154,75	0,00%
730606 Honorarios por Contratos Civiles de Servi	127.187,47	0,01%
730802 Vestuario, Lencería, Prendas de Protección	16.309,50	0,00%
730804 Materiales de Oficina	1.927,97	0,00%
730805 Materiales de Aseo	153,31	0,00%
730808 Instrumental Médico Quirúrgico	323,49	0,00%
730811 Insumos, Materiales y Suministros para Cons	0,00	0,00%
730812 Materiales Didácticos	14.834,25	0,00%
730813 Repuestos y Accesorios	0,00	0,00%
730824 Insumos, Bienes y Materiales para la Produc	143,82	0,00%
730825 Ayudas Técnicas para Compensar Discapacidad	56,60	0,00%
730826 Dispositivos Médicos de Uso General	234,88	0,00%
731404 Maquinarias y Equipos	477,00	0,00%
731408 Bienes Artísticos, Culturales, Bienes Depor	0,00	0,00%
840104 Maquinarias y Equipos	1.052,34	0,00%
840113 Equipos Médicos	6.784,02	0,00%
<b>SALUD</b>	<b>38.465.590,28</b>	<b>3,26%</b>
Secretaría De Salud	6.511.035,63	0,55%
<b>GC00A10100001D GASTOS ADMINISTRATIVOS</b>	<b>127.049,68</b>	<b>0,01%</b>
530204 Edición, Impresión, Reproducción, Public	2.000,00	0,00%
530402 Edificios, Locales, Residencias y Cablea	44.249,14	0,00%
530404 Maquinarias y Equipos (Instalación, Mant	3.290,00	0,00%
530702 Arrendamiento y Licencias de Uso de Paquete	12.000,00	0,00%
530704 Mantenimiento y Reparación de Equipos y Sis	1.190,00	0,00%
530804 Materiales de Oficina	0,00	0,00%
530807 Materiales de Impresión, Fotografía, Rep	0,00	0,00%
530813 Repuestos y Accesorios	3.000,00	0,00%
531403 Mobiliario	4.092,00	0,00%
531404 Maquinarias y Equipos	0,00	0,00%
531407 Equipos, Sistemas y Paquetes Informáticos	0,00	0,00%
840103 Mobiliarios	12.989,16	0,00%
840104 Maquinarias y Equipos	4.239,38	0,00%
840107 Equipos, Sistemas y Paquetes Informáticos	40.000,00	0,00%
<b>GC00A10100004D REMUNERACION PERSONAL</b>	<b>2.157.279,95</b>	<b>0,18%</b>
510105 Remuneraciones Unificadas	827.858,96	0,07%
510106 Salarios Unificados	54.828,24	0,00%
510203 Decimotercer Sueldo	134.805,27	0,01%
510204 Decimocuarto Sueldo	42.067,90	0,00%
510304 Compensación por Transporte	1.293,60	0,00%
510306 Alimentación	7.392,00	0,00%
510401 Por Cargas Familiares	1.644,85	0,00%
510408 Subsidio de Antigüedad	2.741,41	0,00%
510507 Honorarios	3.870,03	0,00%

Área / Sector / Dependencia / Proyecto / Ítem	Proforma 2023	% Participación Proforma
510509 Horas Extraordinarias y Suplementarias	11.994,72	0,00%
510510 Servicios Personales por Contrato	625.342,31	0,05%
510512 Subrogación	10.262,75	0,00%
510513 Encargos	10.652,09	0,00%
510601 Aporte Patronal	211.950,25	0,02%
510602 Fondo de Reserva	139.805,27	0,01%
510707 Compensación por Vacaciones no Gozadas por	9.573,95	0,00%
990101 Obligaciones de Ejercicios Anteriores por	61.196,35	0,01%
<b>GI22M40200001D SEGURIDAD ALIMENTARIA Y NUTRICIÓN</b>	<b>237.426,80</b>	<b>0,02%</b>
730204 Edición, Impresión, Reproducción, Publicaci	24.000,00	0,00%
730404 Maquinarias y Equipos (Instalación, Manteni	2.595,00	0,00%
730505 Vehículos (Arrendamiento)	95.152,02	0,01%
730801 Alimentos y Bebidas	3.300,00	0,00%
730802 Vestuario, Lencería, Prendas de Protección	200,00	0,00%
730804 Materiales de Oficina	1.048,00	0,00%
730805 Materiales de Aseo	445,95	0,00%
730809 Medicamentos	0,00	0,00%
730810 Dispositivos Médicos para Laboratorio Cl	28.431,67	0,00%
730812 Materiales Didácticos	10.400,00	0,00%
730814 Suministros para Actividades Agropecuarias	1.500,00	0,00%
730819 Accesorios e Insumos Químicos y Orgánicos	4.296,51	0,00%
730820 Menaje y Accesorios Descartables	600,00	0,00%
730826 Dispositivos Médicos de Uso General	1.440,50	0,00%
730829 Insumos, Materiales, Suministros y Bienes p	6.900,00	0,00%
731404 Maquinarias y Equipos	500,00	0,00%
731406 Herramientas y equipos menores	720,00	0,00%
840113 Equipos Médicos	55.897,15	0,00%
<b>GI22M40200002D SISTEMA INTEGRAL DE PROMOCIÓN DE LA SALU</b>	<b>103.779,20</b>	<b>0,01%</b>
730204 Edición, Impresión, Reproducción, Publicaci	58.500,00	0,00%
730249 Eventos Públicos Promocionales	18.200,00	0,00%
730403 Mobiliarios (Instalación, Mantenimiento y R	0,00	0,00%
730804 Materiales de Oficina	6.300,00	0,00%
730805 Materiales de Aseo	5.000,00	0,00%
730811 Insumos, Materiales y Suministros para Cons	0,00	0,00%
730812 Materiales Didácticos	3.000,00	0,00%
730819 Accesorios e Insumos Químicos y Orgánicos	3.000,00	0,00%
730820 Menaje y Accesorios Descartables	0,00	0,00%
731404 Maquinarias y Equipos	232,20	0,00%
731408 Bienes Artísticos, Culturales, Bienes Depor	1.372,00	0,00%
840104 Maquinarias y Equipos	8.175,00	0,00%
840107 Equipos, Sistemas y Paquetes Informáticos	0,00	0,00%
<b>GI22M40200003D POLITICAS PÚBLICAS DE SALUD EN EL DMQ</b>	<b>17.500,00</b>	<b>0,00%</b>
730204 Edición, Impresión, Reproducción, Publicaci	5.500,00	0,00%
730606 Honorarios por Contratos Civiles de Servi	12.000,00	0,00%
840104 Maquinarias y Equipos	0,00	0,00%
840107 Equipos, Sistemas y Paquetes Informáticos	0,00	0,00%
<b>GI22M40200004D FORTALECIMIENTO DE LA GESTIÓN INTEGRAL D</b>	<b>3.868.000,00</b>	<b>0,33%</b>



-109-  
Cicuta N...

Área / Sector / Dependencia / Proyecto / Ítem	Proforma 2023	% Participación Proforma
730204 Edición, Impresión, Reproducción, Publicaci	16.000,00	0,00%
730249 Eventos Públicos Promocionales	21.693,90	0,00%
730606 Honorarios por Contratos Civiles de Servi	14.930,00	0,00%
730612 Capacitación a Servidores Públicos	41.265,00	0,00%
840107 Equipos, Sistemas y Paquetes Informáticos	111,10	0,00%
990102 Obligaciones de Ejercicios Anteriores por E	3.774.000,00	0,32%
Unidad de Bienestar Animal	3.754.654,72	0,32%
<b>GC00A10100001D GASTOS ADMINISTRATIVOS</b>	<b>121.073,32</b>	<b>0,01%</b>
530101 Agua Potable	0,00	0,00%
530104 Energía Eléctrica	0,00	0,00%
530105 Telecomunicaciones	506,88	0,00%
530203 Almacenamiento, Embalaje, Desembalaje, Enva	0,00	0,00%
530204 Edición, Impresión, Reproducción, Public	350,00	0,00%
530208 Servicio de Seguridad y Vigilancia	47.440,21	0,00%
530225 Servicio de Incineración de Documentos Públ	7.200,00	0,00%
530255 Combustibles	10.145,31	0,00%
530402 Edificios, Locales, Residencias y Cablea	140,00	0,00%
530403 Mobiliarios (Instalación, Mantenimiento	280,00	0,00%
530404 Maquinarias y Equipos (Instalación, Mant	11.822,63	0,00%
530405 Vehículos (Servicio para Mantenimiento y Re	3.399,93	0,00%
530417 Infraestructura	0,00	0,00%
530704 Mantenimiento y Reparación de Equipos y Sis	2.982,50	0,00%
530803 Lubricantes	3.357,81	0,00%
530804 Materiales de Oficina	6.010,00	0,00%
530805 Materiales de Aseo	100,00	0,00%
530807 Materiales de Impresión, Fotografía, Rep	16.683,47	0,00%
530811 Insumos, Materiales y Suministros para Cons	400,00	0,00%
530813 Repuestos y Accesorios	8.993,88	0,00%
531403 Mobiliario	0,00	0,00%
531406 Herramientas y Equipos menores	460,70	0,00%
570102 Tasas Generales, Impuestos, Contribuciones,	700,00	0,00%
570203 Comisiones Bancarias	100,00	0,00%
<b>GC00A10100004D REMUNERACION PERSONAL</b>	<b>2.276.948,90</b>	<b>0,19%</b>
510105 Remuneraciones Unificadas	233.800,00	0,02%
510203 Decimotercer Sueldo	141.804,98	0,01%
510204 Decimocuarto Sueldo	54.450,00	0,00%
510509 Horas Extraordinarias y Suplementarias	22.498,04	0,00%
510510 Servicios Personales por Contrato	1.451.460,00	0,12%
510512 Subrogación	2.441,03	0,00%
510513 Encargos	3.785,00	0,00%
510601 Aporte Patronal	215.259,99	0,02%
510602 Fondo de Reserva	131.131,08	0,01%
510707 Compensación por Vacaciones no Gozadas por	2.890,01	0,00%
990101 Obligaciones de Ejercicios Anteriores por	17.428,77	0,00%
<b>GI22M40100001D MANEJO DE FAUNA URBANA DMQ</b>	<b>1.356.632,50</b>	<b>0,11%</b>
730204 Edición, Impresión, Reproducción, Publicaci	34.382,02	0,00%
730205 Espectáculos Culturales y Sociales	53.054,54	0,00%

Área / Sector / Dependencia / Proyecto / Ítem	Proforma 2023	% Participación Proforma
730402 Edificios, Locales, Residencias y Cableado	245.302,51	0,02%
730505 Vehículos (Arrendamiento)	70.400,00	0,01%
730802 Vestuario, Lencería, Prendas de Protección	36.018,44	0,00%
730805 Materiales de Aseo	3.504,00	0,00%
730808 Instrumental Médico Quirúrgico	2.000,00	0,00%
730809 Medicamentos	0,00	0,00%
730810 Dispositivos Médicos para Laboratorio Cl	2.100,00	0,00%
730811 Insumos, Materiales y Suministros para Cons	2.713,00	0,00%
730812 Materiales Didácticos	19,50	0,00%
730813 Repuestos y Accesorios	15.544,00	0,00%
730814 Suministros para Actividades Agropecuarias	6.255,40	0,00%
730820 Menaje y Accesorios Descartables	2.000,00	0,00%
730823 Egresos para Sanidad Agropecuaria	327.268,31	0,03%
730826 Dispositivos Médicos de Uso General	154.672,09	0,01%
731403 Mobiliarios	1.580,18	0,00%
731404 Maquinarias y Equipos	7.725,28	0,00%
731406 Herramientas y equipos menores	0,00	0,00%
840103 Mobiliarios	11.140,00	0,00%
840104 Maquinarias y Equipos	46.451,98	0,00%
840105 Vehículos	81.603,09	0,01%
840106 Herramientas	3.781,01	0,00%
840107 Equipos, Sistemas y Paquetes Informáticos	115.037,13	0,01%
840113 Equipos Médicos	134.080,02	0,01%
Unidad de Salud Centro	5.592.817,81	0,47%
<b>GC00A10100001D GASTOS ADMINISTRATIVOS</b>	<b>280.855,80</b>	<b>0,02%</b>
530101 Agua Potable	5.454,00	0,00%
530104 Energía Eléctrica	15.600,00	0,00%
530105 Telecomunicaciones	5.651,00	0,00%
530201 Transporte de Personal	49.238,36	0,00%
530202 Fletes y Maniobras	601,00	0,00%
530203 Almacenamiento, Embalaje, Desembalaje, Enva	467,65	0,00%
530208 Servicio de Seguridad y Vigilancia	66.664,60	0,01%
530209 Servicios de Aseo, Lavado de Vestimenta	89.048,91	0,01%
530404 Maquinarias y Equipos (Instalación, Mant	135,50	0,00%
530405 Vehículos (Servicio para Mantenimiento y Re	2.327,70	0,00%
530502 Edificios, Locales y Residencias, Parque	13.728,00	0,00%
530704 Mantenimiento y Reparación de Equipos y Sis	0,00	0,00%
530803 Lubricantes	627,79	0,00%
530804 Materiales de Oficina	7.654,66	0,00%
530805 Materiales de Aseo	7.746,58	0,00%
530813 Repuestos y Accesorios	3.345,28	0,00%
531407 Equipos, Sistemas y Paquetes Informáticos	239,29	0,00%
570102 Tasas Generales, Impuestos, Contribuciones,	1.547,24	0,00%
570203 Comisiones Bancarias	26,76	0,00%
840104 Maquinarias y Equipos	750,00	0,00%
840107 Equipos, Sistemas y Paquetes Informáticos	10.001,48	0,00%
<b>GC00A10100004D REMUNERACION PERSONAL</b>	<b>2.949.950,74</b>	<b>0,25%</b>



-110-  
Ciento Die...

Área / Sector / Dependencia / Proyecto / Ítem	Proforma 2023	% Participación Proforma
510105 Remuneraciones Unificadas	1.308.666,00	0,11%
510106 Salarios Unificados	111.562,92	0,01%
510203 Decimotercer Sueldo	180.730,91	0,02%
510204 Decimocuarto Sueldo	66.091,40	0,01%
510304 Compensación por Transporte	2.217,60	0,00%
510306 Alimentación	12.672,00	0,00%
510401 Por Cargas Familiares	3.346,89	0,00%
510408 Subsidio de Antigüedad	5.578,15	0,00%
510507 Honorarios	970,88	0,00%
510509 Horas Extraordinarias y Suplementarias	10.681,45	0,00%
510510 Servicios Personales por Contrato	748.992,00	0,06%
510512 Subrogación	3.988,94	0,00%
510513 Encargos	7.977,89	0,00%
510601 Aporte Patronal	273.791,71	0,02%
510602 Fondo de Reserva	180.730,91	0,02%
510707 Compensación por Vacaciones no Gozadas por	10.054,09	0,00%
990101 Obligaciones de Ejercicios Anteriores por	21.897,00	0,00%
<b>G122M40200005D ATENCIÓN INTEGRAL DE SALUD</b>	<b>2.316.671,27</b>	<b>0,20%</b>
710203 Decimo Tercer Sueldo	84.762,00	0,01%
710204 Decimo Cuarto Sueldo	32.400,00	0,00%
710510 Servicios Personales por Contrato	1.017.144,00	0,09%
710601 Aporte Patronal	128.668,72	0,01%
710602 Fondo de Reserva	84.762,00	0,01%
710707 Compensación por Vacaciones no Gozadas p	84.762,00	0,01%
730105 Telecomunicaciones	0,00	0,00%
730202 Fletes y Maniobras	3.000,00	0,00%
730204 Edición, Impresión, Reproducción, Publicaci	19.021,19	0,00%
730208 Servicio de Seguridad y Vigilancia	107.367,30	0,01%
730209 Servicios de Aseo, Lavado de Vestimenta de	15.278,90	0,00%
730226 Servicios Médicos Hospitalarios y Complemen	20.860,00	0,00%
730235 Servicio de Alimentación	12.150,00	0,00%
730402 Edificios, Locales, Residencias y Cableado	87.584,34	0,01%
730404 Maquinarias y Equipos (Instalación, Manteni	40.144,64	0,00%
730405 Vehículos (Servicio para Mantenimiento y	0,00	0,00%
730505 Vehículos (Arrendamiento)	99.216,00	0,01%
730704 Mantenimiento y Reparación de Equipos y Sis	12.600,00	0,00%
730802 Vestuario, Lencería, Prendas de Protección	2.000,00	0,00%
730805 Materiales de Aseo	0,00	0,00%
730807 Materiales de Impresión, Fotografía, Reprod	12.532,31	0,00%
730809 Medicamentos	86.639,70	0,01%
730810 Dispositivos Médicos para Laboratorio Cl	34.137,77	0,00%
730811 Insumos, Materiales y Suministros para Cons	1.500,00	0,00%
730813 Repuestos y Accesorios	6.167,92	0,00%
730819 Accesorios e Insumos Químicos y Orgánicos	1.000,00	0,00%
730826 Dispositivos Médicos de Uso General	86.281,81	0,01%
730832 Dispositivos Médicos para Odontología	28.397,70	0,00%
730846 Insumos para Medicina Alternativa	2.000,00	0,00%

Área / Sector / Dependencia / Proyecto / Ítem	Proforma 2023	% Participación Proforma
731403 Mobiliarios	1.000,00	0,00%
731404 Maquinarias y Equipos	3.166,10	0,00%
731407 Equipos, Sistemas y Paquetes Informáticos	1.788,00	0,00%
840103 Mobiliarios	3.166,28	0,00%
840104 Maquinarias y Equipos	44.728,36	0,00%
840105 Vehículos	0,00	0,00%
840107 Equipos, Sistemas y Paquetes Informáticos	49.606,00	0,00%
840113 Equipos Médicos	87.838,23	0,01%
840115 Equipos Odontológicos	15.000,00	0,00%
G122M40200006D ADOLESCENTES INFORMADOS EN SEXUALIDAD RE	45.340,00	0,00%
730205 Espectáculos Culturales y Sociales	35.240,00	0,00%
730235 Servicio de Alimentación	8.100,00	0,00%
730812 Materiales Didácticos	2.000,00	0,00%
Unidad de Salud Norte	10.384.614,54	0,88%
GC00A10100001D GASTOS ADMINISTRATIVOS	672.664,00	0,06%
530101 Agua Potable	7.200,00	0,00%
530104 Energía Eléctrica	19.200,00	0,00%
530105 Telecomunicaciones	5.140,00	0,00%
530201 Transporte de Personal	37.541,60	0,00%
530203 Almacenamiento, Embalaje, Desembalaje, Enva	0,00	0,00%
530204 Edición, Impresión, Reproducción, Public	0,00	0,00%
530208 Servicio de Seguridad y Vigilancia	224.337,00	0,02%
530209 Servicios de Aseo, Lavado de Vestimenta	190.698,02	0,02%
530255 Combustibles	2.408,99	0,00%
530402 Edificios, Locales, Residencias y Cablea	7.244,60	0,00%
530404 Maquinarias y Equipos (Instalación, Mant	36.220,60	0,00%
530405 Vehículos (Servicio para Mantenimiento y Re	7.291,00	0,00%
530505 Vehículos (Arrendamiento)	0,00	0,00%
530605 Estudio y Diseño de Proyectos	750,00	0,00%
530701 Desarrollo, Actualización, Asistencia Técni	0,00	0,00%
530704 Mantenimiento y Reparación de Equipos y Sis	12.850,83	0,00%
530803 Lubricantes	1.445,00	0,00%
530804 Materiales de Oficina	8.893,78	0,00%
530805 Materiales de Aseo	6.350,62	0,00%
530807 Materiales de Impresión, Fotografía, Rep	15.321,25	0,00%
530809 Medicamentos	8.113,02	0,00%
530811 Insumos, Materiales y Suministros para Cons	8.315,33	0,00%
530813 Repuestos y Accesorios	58.157,77	0,00%
530826 Dispositivos Médicos de Uso General	0,00	0,00%
531403 Mobiliario	10.678,56	0,00%
531404 Maquinarias y Equipos	0,00	0,00%
531407 Equipos, Sistemas y Paquetes Informáticos	2.721,00	0,00%
570102 Tasas Generales, Impuestos, Contribuciones,	1.785,03	0,00%
570203 Comisiones Bancarias	0,00	0,00%
GC00A10100004D REMUNERACION PERSONAL	5.237.432,38	0,44%
510105 Remuneraciones Unificadas	2.066.880,00	0,18%
510106 Salarios Unificados	170.330,04	0,01%



111-  
Circuita  
Duce

Área / Sector / Dependencia / Proyecto / Ítem	Proforma 2023	% Participación Proforma
510203 Decimotercer Sueldo	318.171,38	0,03%
510204 Decimocuarto Sueldo	112.556,25	0,01%
510304 Compensación por Transporte	3.696,00	0,00%
510306 Alimentación	21.120,00	0,00%
510401 Por Cargas Familiares	5.109,90	0,00%
510408 Subsidio de Antigüedad	8.516,50	0,00%
510507 Honorarios	7.493,94	0,00%
510509 Horas Extraordinarias y Suplementarias	8.403,00	0,00%
510510 Servicios Personales por Contrato	1.579.790,55	0,13%
510512 Subrogación	4.126,50	0,00%
510513 Encargos	8.253,00	0,00%
510601 Aporte Patronal	482.199,59	0,04%
510602 Fondo de Reserva	318.171,38	0,03%
510707 Compensación por Vacaciones no Gozadas por	32.286,72	0,00%
990101 Obligaciones de Ejercicios Anteriores por	90.327,63	0,01%
<b>GI22M40200005D ATENCIÓN INTEGRAL DE SALUD</b>	<b>4.474.518,16</b>	<b>0,38%</b>
710203 Decimo Tercer Sueldo	171.440,00	0,01%
710204 Decimo Cuarto Sueldo	56.700,00	0,00%
710510 Servicios Personales por Contrato	2.057.280,00	0,17%
710601 Aporte Patronal	260.245,92	0,02%
710602 Fondo de Reserva	171.440,00	0,01%
710707 Compensación por Vacaciones no Gozadas p	128.580,00	0,01%
730204 Edición, Impresión, Reproducción, Publicaci	14.800,00	0,00%
730208 Servicio de Seguridad y Vigilancia	1.902,17	0,00%
730402 Edificios, Locales, Residencias y Cableado	60.000,00	0,01%
730505 Vehículos (Arrendamiento)	0,00	0,00%
730802 Vestuario, Lencería, Prendas de Protección	24.000,00	0,00%
730808 Instrumental Médico Quirúrgico	36.670,53	0,00%
730809 Medicamentos	224.568,24	0,02%
730810 Dispositivos Médicos para Laboratorio Cl	313.208,35	0,03%
730819 Accesorios e Insumos Químicos y Orgánicos	383,18	0,00%
730826 Dispositivos Médicos de Uso General	434.552,01	0,04%
730832 Dispositivos Médicos para Odontología	60.000,00	0,01%
840103 Mobiliarios	30.428,09	0,00%
840104 Maquinarias y Equipos	43.290,62	0,00%
840105 Vehículos	0,00	0,00%
840107 Equipos, Sistemas y Paquetes Informáticos	152.206,50	0,01%
840111 Partes y Repuestos	10.981,38	0,00%
840113 Equipos Médicos	221.841,17	0,02%
840115 Equipos Odontológicos	0,00	0,00%
Unidad de Salud Sur	12.222.467,58	1,04%
<b>GC00A10100001D GASTOS ADMINISTRATIVOS</b>	<b>607.650,00</b>	<b>0,05%</b>
530101 Agua Potable	10.270,82	0,00%
530104 Energía Eléctrica	14.229,18	0,00%
530105 Telecomunicaciones	10.000,00	0,00%
530201 Transporte de Personal	64.258,00	0,01%
530202 Fletes y Maniobras	0,00	0,00%

Área / Sector / Dependencia / Proyecto / Ítem	Proforma 2023	% Participación Proforma
530203 Almacenamiento, Embalaje, Desembalaje, Enva	360,00	0,00%
530204 Edición, Impresión, Reproducción, Public	5.780,50	0,00%
530208 Servicio de Seguridad y Vigilancia	181.635,54	0,02%
530209 Servicios de Aseo, Lavado de Vestimenta	247.272,90	0,02%
530402 Edificios, Locales, Residencias y Cablea	2.013,50	0,00%
530404 Maquinarias y Equipos (Instalación, Mant	3.562,03	0,00%
530405 Vehículos (Servicio para Mantenimiento y Re	7.026,59	0,00%
530502 Edificios, Locales y Residencias, Parque	9.375,00	0,00%
530803 Lubricantes	6.500,38	0,00%
530804 Materiales de Oficina	1.915,90	0,00%
530805 Materiales de Aseo	1.412,75	0,00%
530807 Materiales de Impresión, Fotografía, Rep	0,00	0,00%
530811 Insumos, Materiales y Suministros para Cons	632,13	0,00%
530813 Repuestos y Accesorios	6.270,69	0,00%
570102 Tasas Generales, Impuestos, Contribuciones,	1.172,42	0,00%
570203 Comisiones Bancarias	13,68	0,00%
570206 Costas Judiciales, Trámites Notariales, Leg	360,00	0,00%
570215 Indemnizaciones por Sentencias Judiciales	33.587,99	0,00%
<b>GC00A10100004D REMUNERACION PERSONAL</b>	<b>9.999.913,29</b>	<b>0,85%</b>
510105 Remuneraciones Unificadas	2.956.500,00	0,25%
510106 Salarios Unificados	179.671,20	0,02%
510203 Decimotercer Sueldo	619.438,60	0,05%
510204 Decimocuarto Sueldo	196.200,00	0,02%
510304 Compensación por Transporte	4.065,60	0,00%
510306 Alimentación	23.232,00	0,00%
510401 Por Cargas Familiares	5.390,14	0,00%
510408 Subsidio de Antigüedad	8.983,56	0,00%
510507 Honorarios	10.447,74	0,00%
510509 Horas Extraordinarias y Suplementarias	12.844,15	0,00%
510510 Servicios Personales por Contrato	4.301.164,00	0,36%
510512 Subrogación	5.800,80	0,00%
510513 Encargos	11.601,61	0,00%
510601 Aporte Patronal	939.604,61	0,08%
510602 Fondo de Reserva	619.888,85	0,05%
510707 Compensación por Vacaciones no Gozadas por	40.080,43	0,00%
990101 Obligaciones de Ejercicios Anteriores por	65.000,00	0,01%
<b>GI22M40200005D ATENCIÓN INTEGRAL DE SALUD</b>	<b>1.141.930,69</b>	<b>0,10%</b>
730202 Fletes y Maniobras	6.250,00	0,00%
730204 Edición, Impresión, Reproducción, Publicaci	0,00	0,00%
730209 Servicios de Aseo, Lavado de Vestimenta de	5.854,91	0,00%
730404 Maquinarias y Equipos (Instalación, Manteni	26.578,17	0,00%
730502 Edificios, Locales, Residencias, Parqueader	13.600,00	0,00%
730505 Vehículos (Arrendamiento)	141.172,36	0,01%
730802 Vestuario, Lencería, Prendas de Protección	2.000,00	0,00%
730803 Lubricantes	189,81	0,00%
730805 Materiales de Aseo	1.185,58	0,00%
730807 Materiales de Impresión, Fotografía, Reprod	1.734,00	0,00%





112 -  
Cid...  
Doce

Área / Sector / Dependencia / Proyecto / Ítem	Proforma 2023	% Participación Proforma
730808 Instrumental Médico Quirúrgico	2.290,00	0,00%
730809 Medicamentos	55.823,56	0,00%
730810 Dispositivos Médicos para Laboratorio Cl	11.021,69	0,00%
730812 Materiales Didácticos	1.346,00	0,00%
730813 Repuestos y Accesorios	19.788,59	0,00%
730819 Accesorios e Insumos Químicos y Orgánicos	9.676,45	0,00%
730824 Insumos, Bienes y Materiales para la Produc	0,00	0,00%
730825 Ayudas Técnicas para Compensar Discapacidad	0,00	0,00%
730826 Dispositivos Médicos de Uso General	352.614,95	0,03%
730832 Dispositivos Médicos para Odontología	8.828,22	0,00%
731403 Mobiliarios	1.000,00	0,00%
840103 Mobiliarios	10.831,16	0,00%
840104 Maquinarias y Equipos	291.741,27	0,02%
840105 Vehículos	0,00	0,00%
840107 Equipos, Sistemas y Paquetes Informáticos	55.820,94	0,00%
840113 Equipos Médicos	96.023,03	0,01%
840115 Equipos Odontológicos	26.560,00	0,00%
<b>G122M40200007D REHABILITACIÓN DE LA UNIDAD METROPOLIANA</b>	<b>472.973,60</b>	<b>0,04%</b>
730402 Edificios, Locales, Residencias y Cableado	93.855,21	0,01%
730426 Demoliciones de Edificios, Locales, Residen	253.355,39	0,02%
730604 Fiscalización e Inspecciones Técnicas	18.122,00	0,00%
730606 Honorarios por Contratos Civiles de Servi	62.640,00	0,01%
750108 Hospitales, Centros de Asistencia Social	45.001,00	0,00%
<b>Total general</b>	<b>1.179.761.418,24</b>	<b>100,00%</b>

Fuente: SIPARI

Elaborado por: Unidad de Presupuesto



**ANEXO PROFORMA  
PRESUPUESTARIA 2023 EMPRESAS  
PÚBLICAS Y ENTES ADSCRITOS**

**Tabla Nro. 30**

**MUNICIPIO DEL DISTRITO METROPOLITANO DE QUITO  
PROFORMA PRESUPUESTARIA 2023  
EMPRESAS Y ENTES ADSCRITOS  
COMPARATIVO ASIGNACIONES PRESUPUESTO PRORROGADO - PROFORMA**

Programa / Centro Gestor	Codificado Prorrogado	Proforma 2023	% Participación Proforma	Variación	% Variación
<b>TRANSFERENCIA</b>	<b>248.567.447,65</b>	<b>304.017.637,69</b>	<b>25,77%</b>	<b>55.450.190,04</b>	<b>22,31%</b>
CONQUITO	5.000.000,00	5.000.000,00	0,42%	0,00	0,00%
CONSEJO DE PROTECCION DE DERECHOS	750.000,00	750.000,00	0,06%	0,00	0,00%
EMASEO	1.094.196,38	8.935.762,56	0,76%	7.841.566,18	716,65%
EMPRESA DE RASTRO	2.214.349,59	2.214.349,59	0,19%	0,00	0,00%
EPM GESTION DE DESTINO TURISTICO	3.475.000,00	3.475.000,00	0,29%	0,00	0,00%
EPM GESTION INTEGRAL DE RESIDUOS SOLIDOS	16.275.000,00	23.297.891,86	1,97%	7.022.891,86	43,15%
EPM HABITAT Y VIVENDA	4.450.138,68	5.218.007,02	0,44%	767.868,34	17,25%
EPM MERCADO MAYORISTA	3.592.317,20	3.829.295,21	0,32%	236.978,01	6,60%
EPM METRO QUITO	14.640.197,58	33.312.837,13	2,82%	18.672.639,55	127,54%
EPM MOVILIDAD Y OBRAS PUBLICAS	136.530.529,42	135.479.346,46	11,48%	-1.051.182,96	-0,77%
EPM SERVICIOS AEROPORTUARIOS Y GESTION D	2.760.238,68	2.087.667,03	0,18%	-672.571,65	-24,37%
EPM TRANSPORTE DE PASAJEROS	48.120.546,87	69.731.580,62	5,91%	21.611.033,75	44,91%
FUNDACION MUSEOS DE LA CIUDAD	4.350.000,00	5.000.000,00	0,42%	650.000,00	14,94%
FUNDACION TEATRO NACIONAL SUCRE	3.682.164,79	3.897.196,75	0,33%	215.031,96	5,84%
INSTITUTO DE LA CIUDAD	300.000,00	189.769,60	0,02%	-110.230,40	-36,74%
QUITO HONESTO	1.332.768,46	1.598.933,86	0,14%	266.165,40	19,97%
<b>Total general</b>	<b>248.567.447,65</b>	<b>304.017.637,69</b>	<b>25,77%</b>	<b>55.450.190,04</b>	<b>22,31%</b>

Fuente: SIPARI

Elaborado por: Unidad de Presupuesto



- 114 -  
Cuenta  
cafovo

AREA	SECTOR	DEPENDENCIA EJECUTORA	PROGRAMA	PRESUPUESTO RECURSOS MUNICIPALES*				
				2024	2025	2026	2027	
SERVICIOS COMUNALES	AMBIENTE	EMPRESA PUBLICA METROPOLITANA DE ASEO	GESTIÓN INTEGRAL DE RESIDUOS					
		EMPRESA PUBLICA METROPOLITANA DE GESTION INTEGRAL DE RESIDUOS SOLIDOS	GESTIÓN INTEGRAL DE RESIDUOS					
		SECRETARIA DE AMBIENTE	CALIDAD AMBIENTAL					
			CORRESPONSABILIDAD CIUDADANA					
			PATRIMONIO NATURAL					
		COORDINACIÓN TERRITORIAL Y PARTICIPACIÓN CIUDADANA	ADMINISTRACIONES ZONALES	ARTE, CULTURA Y PATRIMONIO				
				CORRESPONSABILIDAD CIUDADANA				
				FAUNA URBANA				
				FORTALECIMIENTO DE LA GOBERNANZA DEMOCRÁTICA				
				GESTIÓN DE RIESGOS				
				PATRIMONIO NATURAL				
				PRODUCTIVIDAD SOSTENIBLE				
				PROMOCIÓN DE DERECHOS				
				QUITO SIN MIEDO				
				SALUD AL DIA				
	UNIDAD ESPECIAL TURISTICA LA MARISCAL			ARTE, CULTURA Y PATRIMONIO				
				CORRESPONSABILIDAD CIUDADANA				
		FORTALECIMIENTO DE LA GOBERNANZA DEMOCRÁTICA						
	SECRETARIA GENERAL DE COORDINACIÓN TERRITORIAL Y PARTICIPACIÓN CIUDADANA	GESTIÓN DE RIESGOS						
		PATRIMONIO NATURAL						
		PRODUCTIVIDAD SOSTENIBLE						
	UNIDAD REGULA TU BARRIO	PROMOCIÓN DE DERECHOS						
		QUITO SIN MIEDO						
		SALUD AL DIA						
	MOVILIDAD	AGENCIA METROPOLITANA DE CONTROL DE TRANSITO Y SEGURIDAD VIAL	FORTALECIMIENTO DE LA GOBERNANZA DEMOCRÁTICA					
			MOVILIDAD SEGURA					
			SISTEMA DE TRANSPORTE PÚBLICO EFICIENTE					
		EMPRESA PUBLICA METROPOLITANA METRO DE QUITO	SISTEMA DE TRANSPORTE PÚBLICO EFICIENTE					
			MEJORAMIENTO Y MANTENIMIENTO DE ESPACIOS PÚBLICOS					
			MOVILIDAD SEGURA					
			MOVILIDAD SOSTENIBLE					
			RED QUITO CONECTADO					
			SISTEMA DE TRANSPORTE PÚBLICO EFICIENTE					
		SECRETARIA DE MOVILIDAD**	MOVILIDAD SOSTENIBLE					
			MOVILIDAD SEGURA					
			SISTEMA DE TRANSPORTE PÚBLICO EFICIENTE					
			USO Y GESTIÓN DEL SUELO					
			QUITO SIN MIEDO					
			GESTIÓN DE RIESGOS					
	CUERPO DE AGENTES DE CONTROL METROPOLITANO	GESTIÓN DE RIESGOS						
		GESTIÓN DE RIESGOS						
		QUITO SIN MIEDO						
	SECRETARIA DE SEGURIDAD	GESTIÓN DE RIESGOS						
		QUITO SIN MIEDO						
		GESTIÓN DE RIESGOS						
TERRITORIO, HÁBITAT Y VIVIENDA	EMPRESA PUBLICA METROPOLITANA DE AGUA POTABLE Y SANEAMIENTO***	AGUA POTABLE						
	EMPRESA PUBLICA METROPOLITANA DE HABITAT Y VIVIENDA	SANEAMIENTO						
	VIVIENDA SOSTENIBLE							
	GESTION INTEGRAL DEL PATRIMONIO CULTURAL							
SECRETARIA DE TERRITORIO, HABITAT Y VIVIENDA	GESTION INSTITUCIONAL EFICIENTE							
	USO Y GESTIÓN DEL SUELO							
	GESTION INTEGRAL DEL PATRIMONIO CULTURAL							
SERVICIOS ECONÓMICOS	AGENCIA METROPOLITANA DE COMERCIO	AGENCIA DE COORDINACIÓN DISTRITAL DE COMERCIO	DESARROLLO ECONÓMICO LOCAL					
		DESAARROLLO ECONÓMICO LOCAL						
	DESARROLLO PRODUCTIVO	COOPERACIÓN DE PROMOCIÓN ECONÓMICA, CONQUITO	DESARROLLO ECONÓMICO LOCAL					
		FORTALECIMIENTO DE LA COMPETITIVIDAD						
		PRODUCTIVIDAD SOSTENIBLE						
		FORTALECIMIENTO DE LA COMPETITIVIDAD						
		TURISMO SOSTENIBLE						
		FORTALECIMIENTO DE LA COMPETITIVIDAD						
	DIRECCIÓN METROPOLITANA DE GESTIÓN DOCUMENTAL Y ARCHIVO	GESTIÓN INSTITUCIONAL EFICIENTE						
		GESTIÓN INSTITUCIONAL EFICIENTE						
SERVICIOS GENERALES	AGENCIA METROPOLITANA DE CONTROL DE COMUNICACIÓN	REGISTRO DE LA PROPIEDAD	GESTIÓN INSTITUCIONAL EFICIENTE					
		GESTIÓN INSTITUCIONAL EFICIENTE						
	COORDINACIÓN DE ALCALDÍA	SECRETARIA DE COMUNICACIÓN	GESTIÓN INSTITUCIONAL EFICIENTE					
		GESTIÓN INSTITUCIONAL EFICIENTE						
		GESTIÓN INSTITUCIONAL EFICIENTE						
	PLANIFICACIÓN	INSTITUTO METROPOLITANO DE PLANIFICACION URBANA	GESTIÓN INSTITUCIONAL EFICIENTE					
		QUITO HONESTO	GESTIÓN INSTITUCIONAL EFICIENTE					
		RELACIONES INTERNACIONALES	GESTIÓN INSTITUCIONAL EFICIENTE					
	TECNOLOGÍA	CORPORACIÓN INSTITUTO DE LA CIUDAD	GESTIÓN INSTITUCIONAL EFICIENTE					
		INSTITUTO METROPOLITANO DE CAPACITACIÓN	GESTIÓN INSTITUCIONAL EFICIENTE					
SERVICIOS SOCIALES	CULTURA	FUNDACIÓN MUSEOS DE LA CIUDAD	ARTE, CULTURA Y PATRIMONIO					
		FUNDACIÓN TEATRO NACIONAL SUCRE	ARTE, CULTURA Y PATRIMONIO					
		SECRETARIA DE CULTURA	ARTE, CULTURA Y PATRIMONIO					
	EDUCACIÓN	SECRETARIA EDUCACIÓN, RECREACIÓN Y DEPORTE	PRÁCTICAS SALUDABLES					
		SUBSISTEMA EDUCATIVO MUNICIPAL	SUBSISTEMA EDUCATIVO MUNICIPAL					
		CONSEJO DE PROTECCIÓN DE DERECHOS	PROMOCIÓN DE DERECHOS					
	INCLUSIÓN SOCIAL	SECRETARIA DE INCLUSIÓN SOCIAL	ATENCIÓN A GRUPOS VULNERABLES					
		PROMOCIÓN DE DERECHOS						
		PROTECCIÓN DE DERECHOS						
	SALUD	UNIDAD PATRONATO MUNICIPAL SAN JOSÉ	ATENCIÓN A GRUPOS VULNERABLES					
SECRETARIA DE SALUD		SALUD AL DIA						
UNIDAD DE BIENESTAR ANIMAL		FAUNA URBANA						
UNIDADES METROPOLITANAS DE SALUD		SALUD AL DIA						
<b>TOTAL</b>				<b>595.649.108,36</b>	<b>361.413.178,34</b>	<b>363.634.540,04</b>	<b>425.844.904,96</b>	

Notas Técnicas:  
 (\*) Presupuesto de Recursos Municipales, considera los valores proyectados de ingresos y gastos, sin incluir el PPAFO, información emitida por la Dirección Metropolitana Financiera.  
 (\*\*) En la Secretaría de Movilidad no se considera valores del Proyecto Primera Línea del Metro de Quito.  
 (\*\*\*) Entidades adscritas: EPAMAPS, EN SEGURIDAD, Cuerpo de Bomberos, no reciben asignación municipal y ejecutan los programas y proyectos con ingresos propios.  
 (\*\*\*\*) En el sector de Administración General, se considera la amortización de la deuda pública.

Elaborado por:  
**MYRIAM ELIZABETH BUITRON CHAVEZ**  
 Firmado digitalmente por MYRIAM ELIZABETH BUITRON CHAVEZ  
 Fecha: 2023.08.04 23:15:27 +05'00'

  
 Firmado digitalmente por SANTIAGO ALEJANDRO GUERRERO GONZALEZ  
 Santiago Guerrero  
 Técnico de Planificación

Revisado y Aprobado por:  
  
 Firmado digitalmente por PATRICIA ALEXANDRA MUNOZ FREIRE  
 Patricia Muñoz  
 Directora Metropolitana de Planificación para el Desarrollo



- 115 -  
ciudad Quince

PROYECCIÓN DE GASTO DE INVERSIÓN POR SECTORES Y DEPENDENCIAS				
DETALLE	AÑO 2024	AÑO 2025	AÑO 2026	AÑO 2027
<b>COMUNALES</b>	<b>445.459.924,59</b>	<b>217.265.999,56</b>	<b>241.922.480,18</b>	<b>326.845.477,57</b>
AMBIENTE	23.000.000,00	12.000.000,00	12.000.000,00	12.000.000,00
EMPRESA PÚBLICA METROPOLITANA DE ASEO	6.000.000,00	1.500.000,00	1.500.000,00	1.500.000,00
EMPRESA PÚBLICA METROPOLITANA DE GESTIÓN INTEGRAL DE RESIDUOS SÓLIDOS	14.000.000,00	10.000.000,00	10.000.000,00	10.000.000,00
SECRETARÍA DE AMBIENTE	3.000.000,00	500.000,00	500.000,00	500.000,00
<b>COORDINACIÓN TERRITORIAL Y PARTICIPACIÓN CIUDADANA</b>	<b>56.293.000,00</b>	<b>53.353.000,00</b>	<b>53.353.000,00</b>	<b>53.353.000,00</b>
ADMINISTRACIONES ZONALES PPS	24.000.000,00	23.000.000,00	23.000.000,00	23.000.000,00
ADMINISTRACIONES ZONALES VARIOS PROYECTOS	15.123.000,00	15.123.000,00	15.123.000,00	15.123.000,00
SECRETARÍA DE COORDINACIÓN TERRITORIAL Y PARTICIPACIÓN CIUDADANA	17.000.000,00	15.130.000,00	15.130.000,00	15.130.000,00
UNIDAD REGULA TU BARRIO	170.000,00	100.000,00	100.000,00	100.000,00
<b>MOVILIDAD</b>	<b>343.374.924,59</b>	<b>138.570.999,56</b>	<b>163.227.480,18</b>	<b>248.150.477,57</b>
AGENCIA METROPOLITANA DE CONTROL DE TRÁNSITO Y SEGURIDAD VIAL	14.715.800,00	14.332.709,36	14.332.709,36	14.332.709,36
EMPRESA PÚBLICA METROPOLITANA METRO DE QUITO	40.000.000,00	30.000.000,00	30.000.000,00	30.000.000,00
EMPRESA PÚBLICA METROPOLITANA DE TRANSPORTE DE PASAJEROS DE QUITO	80.100.000,00	30.000.000,00	30.000.000,00	30.000.000,00
EMPRESA PÚBLICA METROPOLITANA DE MOVILIDAD Y OBRAS PÚBLICAS	203.559.124,59	63.688.290,20	88.344.770,82	173.267.768,21
SECRETARÍA DE MOVILIDAD	5.000.000,00	550.000,00	550.000,00	550.000,00
<b>SEGURIDAD Y GOBERNABILIDAD</b>	<b>3.750.000,00</b>	<b>3.397.000,00</b>	<b>3.397.000,00</b>	<b>3.397.000,00</b>
CUERPO DE AGENTES DE CONTROL METROPOLITANO	2.250.000,00	2.250.000,00	2.250.000,00	2.250.000,00
SECRETARÍA DE SEGURIDAD	1.500.000,00	1.147.000,00	1.147.000,00	1.147.000,00
<b>TERRITORIO HABITAT Y VIVIENDA</b>	<b>19.042.000,00</b>	<b>13.342.000,00</b>	<b>13.342.000,00</b>	<b>13.342.000,00</b>
EMPRESA PÚBLICA METROPOLITANA DE HÁBITAT Y VIVIENDA	3.600.000,00	2.900.000,00	2.900.000,00	2.900.000,00
INSTITUTO METROPOLITANO DE PATRIMONIO	15.000.000,00	10.000.000,00	10.000.000,00	10.000.000,00
SECRETARÍA DE TERRITORIO, HÁBITAT Y VIVIENDA	442.000,00	442.000,00	442.000,00	442.000,00
<b>ECONÓMICOS</b>	<b>37.800.000,00</b>	<b>15.800.000,00</b>	<b>16.100.000,00</b>	<b>16.100.000,00</b>
AGENCIA DE COORDINACIÓN DISTRITAL DE COMERCIO	14.500.000,00	5.000.000,00	5.000.000,00	5.000.000,00
AGENCIA DE COORDINACIÓN DISTRITAL DE COMERCIO	14.000.000,00	5.000.000,00	5.000.000,00	5.000.000,00
EMPRESA PÚBLICA METROPOLITANA MERCADO MAYORISTA	500.000,00	-	300.000,00	300.000,00
<b>DESARROLLO PRODUCTIVO Y COMPETITIVIDAD</b>	<b>23.300.000,00</b>	<b>10.800.000,00</b>	<b>10.800.000,00</b>	<b>10.800.000,00</b>
CORPORACIÓN DE PROMOCIÓN ECONÓMICA, CONQUITO	2.500.000,00	4.000.000,00	4.000.000,00	4.000.000,00
EMPRESA PÚBLICA METROPOLITANA DE RASTRO QUITO	2.000.000,00	1.000.000,00	1.000.000,00	1.000.000,00
EMPRESA PÚBLICA METROPOLITANA DE SERVICIOS AEROPORTUARIOS Y GESTIÓN DE ZONAS FRANCAS Y REGIMENES ESPECIALES	15.000.000,00	2.000.000,00	2.000.000,00	2.000.000,00
EMPRESA PÚBLICA METROPOLITANA DE GESTIÓN DE DESTINO TURÍSTICO	3.500.000,00	3.500.000,00	3.500.000,00	3.500.000,00
SECRETARÍA DE DESARROLLO PRODUCTIVO Y COMPETITIVIDAD	300.000,00	300.000,00	300.000,00	300.000,00
<b>GENERALES</b>	<b>44.711.628,98</b>	<b>79.597.178,78</b>	<b>77.062.059,86</b>	<b>34.149.427,39</b>
ADMINISTRACIÓN GENERAL	38.655.468,98	74.267.178,78	71.732.059,86	28.819.427,39
DIRECCIÓN METROPOLITANA FINANCIERA	37.655.468,98	74.267.178,78	71.732.059,86	28.819.427,39
REGISTRO DE LA PROPIEDAD	1.000.000,00	300.000,00	300.000,00	300.000,00
AGENCIA METROPOLITANA DE CONTROL	100.000,00	50.000,00	50.000,00	50.000,00
AGENCIA METROPOLITANA DE CONTROL	100.000,00	50.000,00	50.000,00	50.000,00
<b>COMUNICACIÓN</b>	<b>2.000.000,00</b>	<b>2.000.000,00</b>	<b>2.000.000,00</b>	<b>2.000.000,00</b>
SECRETARÍA DE COMUNICACIÓN	2.000.000,00	2.000.000,00	2.000.000,00	2.000.000,00
<b>COORDINACIÓN DE ALCALDÍA Y SECRETARÍA DEL CONCEJO</b>	<b>630.000,00</b>	<b>1.850.000,00</b>	<b>1.850.000,00</b>	<b>1.850.000,00</b>
INSTITUTO METROPOLITANO DE PLANIFICACIÓN URBANA	300.000,00	300.000,00	300.000,00	300.000,00
QUITO HONESTO	280.000,00	1.500.000,00	1.500.000,00	1.500.000,00
RELACIONES INTERNACIONALES	50.000,00	50.000,00	50.000,00	50.000,00
<b>PLANIFICACIÓN</b>	<b>200.000,00</b>	<b>130.000,00</b>	<b>130.000,00</b>	<b>130.000,00</b>
INSTITUTO METROPOLITANO DE CAPACITACIÓN	100.000,00	100.000,00	100.000,00	100.000,00
SECRETARÍA GENERAL DE PLANIFICACIÓN	100.000,00	30.000,00	30.000,00	30.000,00
<b>TECNOLOGÍA</b>	<b>3.126.160,00</b>	<b>1.000.000,00</b>	<b>1.000.000,00</b>	<b>1.000.000,00</b>
SECRETARÍA DE TECNOLOGÍA DE LA INFORMACIÓN Y COMUNICACIÓN	3.126.160,00	1.000.000,00	1.000.000,00	1.000.000,00
<b>SOCIALES</b>	<b>67.677.554,81</b>	<b>48.750.000,00</b>	<b>48.750.000,00</b>	<b>48.750.000,00</b>
CULTURA	23.197.196,75	14.800.000,00	14.800.000,00	14.800.000,00
FUNDACIÓN MUSEOS DE LA CIUDAD	4.300.000,00	5.000.000,00	5.000.000,00	5.000.000,00
FUNDACIÓN TEATRO NACIONAL SUCRE	3.897.196,75	3.800.000,00	3.800.000,00	3.800.000,00
SECRETARÍA DE CULTURA	15.000.000,00	6.000.000,00	6.000.000,00	6.000.000,00
<b>EDUCACIÓN, RECREACIÓN Y DEPORTE</b>	<b>14.080.358,06</b>	<b>6.000.000,00</b>	<b>6.000.000,00</b>	<b>6.000.000,00</b>
SECRETARÍA EDUCACIÓN, RECREACIÓN Y DEPORTE	12.080.358,06	5.000.000,00	5.000.000,00	5.000.000,00
UNIDADES EDUCATIVAS MUNICIPALES	2.000.000,00	1.000.000,00	1.000.000,00	1.000.000,00
<b>INCLUSIÓN SOCIAL</b>	<b>13.950.000,00</b>	<b>15.950.000,00</b>	<b>15.950.000,00</b>	<b>15.950.000,00</b>
CONSEJO DE PROTECCIÓN DE DERECHOS	750.000,00	750.000,00	750.000,00	750.000,00
SECRETARÍA DE INCLUSIÓN SOCIAL	1.200.000,00	1.200.000,00	1.200.000,00	1.200.000,00
UNIDAD PATRONATO MUNICIPAL SAN JOSÉ	12.000.000,00	14.000.000,00	14.000.000,00	14.000.000,00
<b>SALUD</b>	<b>16.450.000,00</b>	<b>12.000.000,00</b>	<b>12.000.000,00</b>	<b>12.000.000,00</b>
SECRETARÍA DE SALUD	7.000.000,00	4.000.000,00	4.000.000,00	4.000.000,00
UNIDAD DE BIENESTAR ANIMAL	1.000.000,00	1.000.000,00	1.000.000,00	1.000.000,00
UNIDADES METROPOLITANAS DE SALUD	8.450.000,00	7.000.000,00	7.000.000,00	7.000.000,00
<b>TOTAL</b>	<b>595.649.108,38</b>	<b>361.413.178,34</b>	<b>383.834.540,04</b>	<b>425.844.904,96</b>

Elaborado por:

MYRIAM ELIZABETH BUITRON CHAVEZ  
Firmado digitalmente por MYRIAM ELIZABETH BUITRON CHAVEZ  
Fecha: 2023.08.04 23:13:15 -05'00'



SANTIAGO ALEJANDRO GUERRERO GONZALEZ

Elizabeth Buitrón  
Técnico de Planificación

Santiago Guerrero  
Técnico de Planificación

Revisado y Aprobado por:



PATRICIA ALEXANDRA MUNOZ FREIRE

Patricia Muñoz  
Directora Metropolitana de Planificación para el Desarrollo





- 116 -  
ciento  
Dieciséis

## ORDENANZA No.

### EXPOSICIÓN DE MOTIVOS

El presupuesto público es el instrumento esencial para la toma de decisiones que permitirá dar cumplimiento a los proyectos, programas y planes de desarrollo del Gobierno Autónomo Descentralizado del Distrito Metropolitano de Quito en el ejercicio presupuestario 2023; cuyo fin es el de impulsar y propiciar la satisfacción de necesidades básicas de la población y el desarrollo territorial ya que plasma la planificación de la actividad financiera que le registrá a la municipalidad para el indicado ejercicio 2023.

En el Ecuador, la Carta Magna determina que, respecto al manejo de las finanzas públicas, estas en todos los niveles de gobierno se conducirán de forma sostenible, responsable y transparente y procurarán la estabilidad económica.

De acuerdo con el Código Orgánico de Organización Territorial, Autonomía y Descentralización, Capítulo VII, del Título VI, en cuanto a los presupuestos de los gobiernos autónomos descentralizados, corresponde al ejecutivo formular el presupuesto y ponerlo a consideración del órgano legislativo, para que a través de su comisión respectiva emita su informe antes del 20 de noviembre, y, el mismo sea aprobado por el ejecutivo, hasta el 10 de diciembre de cada año.

La Administración General y la Secretaría General de Planificación elaboraron mediante la aplicación de reglas técnicas financieras el anteproyecto de presupuesto General del Gobierno Autónomo Descentralizado del Distrito Metropolitano de Quito para el ejercicio económico 2023 y lo pusieron en conocimiento del Alcalde Metropolitano, en aplicación del régimen jurídico aplicable.

El indicado anteproyecto fue conocido y discutido en la Asamblea del Distrito Metropolitano de Quito, en su calidad de máximo ente de participación ciudadana del Gobierno Autónomo Descentralizado del Distrito Metropolitano de Quito y finalmente remitido al Concejo Metropolitano para su aprobación.

## EL CONCEJO METROPOLITANO DE QUITO

Vistos los informes Nos. [...], respectivamente, expedidos por la Comisión de Presupuesto, Finanzas y Tributación.

### CONSIDERANDO:

- Que,** el art. 240 de la Constitución de la República («Constitución»), en concordancia con el art. 86 del Código Orgánico de Organización Territorial, Autonomía y Descentralización («COOTAD»), establece que el Concejo Metropolitano es el órgano de legislación y fiscalización del gobierno autónomo descentralizado del Distrito Metropolitano de Quito;
- Que,** el art. 286 de la Constitución, en relación con la política fiscal, establece que: *“Las finanzas públicas, en todos los niveles de gobierno, se conducirán de forma sostenible, responsable y transparente y procurarán la estabilidad económica. Los egresos permanentes se financiarán con ingresos permanentes. (...)”*;
- Que,** el art. 287 de la Constitución, respecto de la política fiscal, dispone que: *“Toda norma que cree una obligación financiada con recursos públicos establecerá la fuente de financiamiento correspondiente. Solamente las instituciones de derecho público podrán financiarse con tasas y contribuciones especiales establecidas por ley.”*;
- Que,** el literal f) del art. 87 del COOTAD establece como una de las atribuciones del Concejo Metropolitano: *“(...) f) Aprobar u observar el presupuesto del gobierno autónomo metropolitano, que deberá guardar concordancia con el plan metropolitano de desarrollo y de ordenamiento territorial y garantizar una participación ciudadana en la que estén representados los intereses colectivos del distrito en el marco de la Constitución y la ley. (...)”*;
- Que,** los arts. 215 y siguientes del COOTAD establecen la forma y el modo con el que se tratarán los aspectos relacionados con el presupuesto de los gobiernos autónomos descentralizados y la estructura presupuestaria;
- Que,** el numeral 8 del artículo 8 de la Ley Orgánica de Régimen para el Distrito Metropolitano de Quito, establece en relación a las competencias del Concejo Metropolitano lo siguiente: *“8) Aprobar el Presupuesto General de cada ejercicio económico de conformidad con la Ley de Régimen Municipal;”*
- Que,** mediante oficio GADDMQ-AG-2023-XXXX-O, de 31 de julio de 2023, la Administración General del Gobierno Autónomo Descentralizado del Distrito

Metropolitano de Quito – GAD DMQ, remitió al señor Pabel Muñoz López, Alcalde Metropolitano, el presupuesto para el ejercicio económico 2023;

**Que,** la Asamblea del Distrito Metropolitano de Quito, en su calidad de máximo ente de participación del Gobierno Autónomo Descentralizado del Distrito Metropolitano de Quito, en Sesión Nro. 11 Extraordinaria celebrada el 1 de agosto de 2023, entre otros asunto, resolvió: ” *“...de conformidad con el artículo 241 del Código Orgánico de Organización Territorial, Autonomía y Descentralización, dar por conocido el anteproyecto de presupuesto general del Gobierno Autónomo Descentralizado del Distrito Metropolitano de Quito para el ejercicio económico 2022, y manifestar la conformidad de esta Asamblea de Quito con las prioridades de inversión establecidas en dicho anteproyecto”*; y,

**Que,** a efectos de conducir las finanzas del Gobierno Autónomo Descentralizado del Distrito Metropolitano de Quito de manera responsable, transparente y sustentable, resulta imperativo ajustar el presupuesto municipal empleando los medios previsto por el marco normativo constitucional y legal.

**En ejercicio de las atribuciones establecidas en los 87 letra f) del Código Orgánico de Organización Territorial, Autonomía y Descentralización; y, 8 núm. 8 de la Ley Orgánica de Régimen para el Distrito Metropolitano de Quito.**

#### **EXPIDE LA SIGUIENTE:**

### **ORDENANZA QUE APRUEBA EL PRESUPUESTO GENERAL DEL GOBIERNO AUTÓNOMO DESCENTRALIZADO DEL DISTRITO METROPOLITANO DE QUITO PARA EL EJERCICIO ECONÓMICO 2023**

**Art. 1.-** Apruébese el Presupuesto General del Gobierno Autónomo Descentralizado del Distrito Metropolitano de Quito para el ejercicio económico 2023, el cual se anexa y forma parte integrante de la presente Ordenanza.

**Art. 2.-** Incorpórense las disposiciones generales contenidas en el anexo de la presente Ordenanza, como parte integrante del Presupuesto General del Gobierno Autónomo Descentralizado del Distrito Metropolitano de Quito.

**Disposición General Única.-** Encárguese de la ejecución de la presente Ordenanza a la Administración General, Secretaría General de Planificación y demás órganos competentes del Gobierno Autónomo Descentralizado del Distrito Metropolitano de Quito.

**Disposición Final Única.-** Esta Ordenanza entrará en vigencia a partir de su sanción, sin perjuicio de su publicación en los terminos el art. 324 del Código Orgánico de Organización Territorial, Autonomía y Descentralización.

Dada, en la Sala de Sesiones del Concejo Metropolitano de Quito, [...] 2023.

Dra. Libia Rivas Ordóñez  
**SECRETARIA GENERAL DEL CONCEJO METROPOLITANO DE QUITO**

**CERTIFICADO DE DISCUSIÓN**

La infrascrita Secretaria General del Concejo Metropolitano de Quito, certifica que la presente ordenanza fue discutida y aprobada en dos debates, de [...] Quito, [...] 2023.

Dra. Libia Rivas Ordóñez  
**SECRETARIA GENERAL DEL CONCEJO METROPOLITANO DE QUITO**

**ALCALDÍA DEL DISTRITO METROPOLITANO.** - Distrito Metropolitano de Quito,  
[...]

**EJECÚTESE:**

Pabel Muñoz López  
**ALCALDE DEL DISTRITO METROPOLITANO DE QUITO**

**CERTIFICO**, que la presente ordenanza fue sancionada por el señor Pabel Muñoz López, Alcalde del Distrito Metropolitano de Quito, el [...]

Dra. Libia Rivas Ordóñez  
**SECRETARIA GENERAL DEL CONCEJO METROPOLITANO DE QUITO**



RESOLUCIÓN No. C 024-2023

EL CONCEJO METROPOLITANO DE QUITO

CONSIDERANDO:

- Que,** el artículo 238 de la Constitución de la República (la "Constitución"), dispone que *"[l]os gobiernos autónomos descentralizados gozarán de autonomía política, administrativa y financiera, y se regirán por los principios de solidaridad, subsidiariedad, equidad interterritorial, integración y participación ciudadana. En ningún caso el ejercicio de la autonomía permitirá la secesión del territorio nacional. Constituyen gobiernos autónomos descentralizados las juntas parroquiales rurales, los concejos municipales, los concejos metropolitanos, los consejos provinciales y los consejos regionales";*
- Que,** el artículo 240 de la Constitución, dispone establece que *"[l]os gobiernos autónomos descentralizados de las regiones, distritos metropolitanos, provincias y cantones tendrán facultades legislativas en el ámbito de sus competencias y jurisdicciones territoriales. Las juntas parroquiales rurales tendrán facultades reglamentarias. Todos los gobiernos autónomos descentralizados ejercerán facultades ejecutivas en el ámbito de sus competencias y jurisdicciones territoriales.";*
- Que,** el artículo 266 de la Constitución determina que: *"[l]os gobiernos de los distritos metropolitanos autónomos ejercerán las competencias que corresponden a los gobiernos cantonales y todas las que sean aplicables de los gobiernos provinciales y regionales, sin perjuicio de las adicionales que determine la ley que regule el sistema nacional de competencias.";*
- Que,** el Código Orgánico de Organización Territorial, Autonomía y Descentralización (el "COOTAD"), en su artículo 87, establece que serán atribuciones del Concejo Metropolitano a) *"Ejercer la facultad normativa en las materias de competencia del gobierno autónomo descentralizado metropolitano, mediante la expedición de ordenanzas metropolitanas, acuerdos y resoluciones"; [...]* d) *"Expedir acuerdos o resoluciones en el ámbito de sus competencias para regular temas institucionales específicos o reconocer derechos particulares";* y f) *"Aprobar u observar el presupuesto del gobierno autónomo metropolitano, que deberá guardar concordancia con el plan metropolitano de desarrollo y de ordenamiento territorial y garantizar una participación ciudadana en la que estén representados los intereses colectivos del distrito en el marco de la Constitución y la ley. De igual forma, aprobará u observará la liquidación presupuestaria del año inmediato anterior, con las respectivas reformas.";*
- Que,** el artículo 263 del COOTAD dispone que: *"El cierre de las cuentas y la clausura definitiva del presupuesto se efectuará al 31 de diciembre de cada año. Los ingresos que se recauden con posterioridad a esa fecha se acreditarán en el presupuesto vigente a la fecha en*



## RESOLUCIÓN No. C 024-2023

*que se perciban, aun cuando hayan sido considerados en el presupuesto anterior. Después del 31 de diciembre no se podrán contraer obligaciones que afecten al presupuesto del ejercicio anterior”;*

- Que,** el artículo 265 del COOTAD dispone que: *“[l]a unidad financiera o quien haga sus veces procederá a la liquidación del presupuesto del ejercicio anterior, hasta el 31 de enero, y a la determinación de los siguientes resultados [...]. La unidad responsable de las finanzas entregará al ejecutivo del gobierno autónomo descentralizado la liquidación del presupuesto del ejercicio anterior”;*
- Que,** el artículo 323 del COOTAD prescribe que *“[e]l órgano normativo del respectivo gobierno autónomo descentralizado podrá expedir además, acuerdos y resoluciones sobre temas que tengan carácter especial o específico, los que serán aprobados por el órgano legislativo del gobierno autónomo, por simple mayoría, en un solo debate [...]”;*
- Que,** el artículo 129 del Reglamento del Código Orgánico de Planificación y Finanzas Públicas señala que: *“[l]a liquidación presupuestaria de las instituciones que conforman el Presupuesto General del Estado y de las empresas públicas de la Función Ejecutiva, se expedirá hasta el 1 de marzo del año siguiente, de acuerdo a las normas técnicas que se expidan para el efecto por parte del ente rector de las finanzas públicas. Para el resto del sector público aplicará el mismo plazo y el acuerdo o resolución de liquidación será remitido al ente rector de las finanzas públicas”;*
- Que,** mediante oficio No. GADDMQ-AG-2023-0107-O, de 31 de enero de 2023, el Mgs. Freddy Erazo Costa, Administrador General del Distrito Metropolitano de Quito, remite a la Alcaldía Metropolitana el informe de liquidación presupuestaria del ejercicio económico 2021, con los traspasos, suplementos y disminución de créditos de las diferentes partidas presupuestarias, el mismo que se encuentra contenido en el oficio No. GADDMQ-DMF-2023-0112-O de 31 de enero de 2023 emitido por el Director Metropolitano Financiero (E);
- Que,** la Comisión de Presupuesto, Finanzas y Tributación, en sesión No. 120 ordinaria realizada con fecha 16 de febrero de 2023, emitió el Informe No. IC-CPF-2023-001, mediante el cual resolvió emitir DICTAMEN FAVORABLE para que el Concejo Metropolitano apruebe la “Liquidación presupuestaria del ejercicio fiscal 2022”;
- Que,** en la sesión No. 272 ordinaria del Concejo Metropolitano de Quito, realizada el 28 de febrero de 2023, el Concejo Metropolitano dio tratamiento en el orden del día: *“Conocimiento de la Liquidación Presupuestaria del Ejercicio Fiscal 2022; y resolución al respecto. (IC-CPF-2023-001)”;* y,



- 119 -  
Ciento  
Diecinueve

## RESOLUCIÓN No. C 024-2023

En ejercicio de las atribuciones previstas en los artículos 240 de la Constitución de la República del Ecuador; y, 87 literal a) y 323 del Código Orgánico de Organización Territorial, Autonomía y Descentralización,

### RESUELVE:

**Artículo único.** - Aprobar la liquidación presupuestaria del ejercicio económico 2022, con los traspasos, suplementos y disminución de créditos de las diferentes partidas presupuestarias, de conformidad con el informe de Liquidación Presupuestaria 2022 contenido en el oficio No. GADDMQ-DMF-2023-0180-O, emitido por la Dirección Metropolitana Financiera del Gobierno Autónomo Descentralizado del Distrito Metropolitano de Quito.

**Disposición Final.** - La presente Resolución entrará en vigencia a partir de su aprobación.

Dada, en la ciudad de San Francisco de Quito, Distrito Metropolitano, en el Coliseo de la Liga Barrial Los Libertadores, parroquia Chilibulo, sede de la sesión del Concejo Metropolitano, a los veintiocho días del mes de febrero de dos milveintitrés.

**Alcaldía del Distrito Metropolitano.** - Distrito Metropolitano de Quito, 03 de marzo de 2023.

### EJECÚTESE:



Firmado digitalmente por:  
SANTIAGO MAURICIO  
GUARDERAS IZQUIERDO

Dr. Santiago Guarderas Izquierdo

**ALCALDE DEL DISTRITO METROPOLITANO DE QUITO**

**CERTIFICO**, que la presente Resolución fue discutida y aprobada en sesión pública ordinaria No. 272 del Concejo Metropolitano de Quito, el 28 de febrero de 2023; y, suscrita por el Dr. Santiago Guarderas Izquierdo, Alcalde del Distrito Metropolitano de Quito, el 03 de marzo de 2023.

**Lo certifico.** - Distrito Metropolitano de Quito, el 03 de marzo de 2023.

PABLO  
ANTONIO  
SANTILLAN  
PAREDES

Firmado  
digitalmente por  
PABLO ANTONIO  
SANTILLAN PAREDES  
Fecha: 2023.03.03  
16:54:01 -05'00'

Ab. Pablo Santillán Paredes

**SECRETARIO GENERAL DEL CONCEJO METROPOLITANO DE QUITO**

# ANEXOS





- 170  
Ciento  
Veinte

**Oficio Nro. GADDMQ-DMF-2023-0180-O**

**Quito, D.M., 16 de febrero de 2023**

**Asunto:** Informe de Liquidación Presupuestaria año 2022

Señor  
Michael Romeo Aulestia Salazar  
**Concejal Metropolitano**  
**DESPACHO CONCEJAL AULESTIA SALAZAR MICHAEL ROMEO**  
En su Despacho

De mi consideración:

Con un atento y cordial saludo me dirijo a usted, en atención a la CONVOCATORIA A LA SESIÓN No.120 ORDINARIA DE LA COMISIÓN DE PRESUPUESTO, FINANZAS Y TRIBUTACIÓN comunicada mediante Oficio Nro. GADDMQ-SGCM-2023-0665-O de 14 de febrero de 2023.

Al respecto y en referencia al punto 2 del orden del día a tratarse en la mencionada sesión me permito remitir el Informe de Liquidación Presupuestaria correspondiente al período 2022 agregando la columna de traspasos en la información de Ingresos y Gastos.

Con sentimientos de distinguida consideración.

Atentamente,

*Documento firmado electrónicamente*

Lcdo. Marco Enrique Guevara Espin  
**DIRECTOR METROPOLITANO FINANCIERO (E)**  
**DIRECCIÓN METROPOLITANA FINANCIERA**

Anexos:

- GADDMQ-SGCM-2023-0665-O.pdf
- INFORME DE LIQUIDACIÓN PRESUPUESTARIA INGRESOS Y GASTOS 2022-signed-signed-signed-signed.pdf

Copia:

Señora Magíster  
Analfa Cecilia Ledesma García  
**Concejala Metropolitana**



**Municipio  
de Quito**

**Oficio Nro. GADDMQ-DMF-2023-0180-O**

**Quito, D.M., 16 de febrero de 2023**

**DESPACHO CONCEJAL LEDESMA GARCIA ANALIA CECILIA**

Señora Magíster  
Cecilia Soledad Benitez Burgos  
**Concejala Metropolitana**  
**DESPACHO CONCEJAL BENITEZ BURGOS SOLEDAD**

Señor Doctor  
Marco Vinicio Collaguazo Pilataxi  
**Concejal Metropolitano**  
**DESPACHO CONCEJAL COLLAGUAZO PILATAXI MARCO VINICIO**

Señora Licenciada  
Laura Alexandra De Los Angeles Altamirano Luna  
**Concejala Metropolitana**  
**DESPACHO CONCEJAL ALTAMIRANO LUNA LAURA ALEXANDRA DE LOS ANGELES**

Señora Ingeniera  
Diana Vanessa Eras Herrera  
**Administradora General (E)**  
**ADMINISTRACIÓN GENERAL DEL GAD DEL DISTRITO METROPOLITANO DE QUITO**

Señorita Licenciada  
Silvia Daniela Moya Arteta  
**Asesora del Despacho**  
**ALCALDÍA DEL DISTRITO METROPOLITANO DE QUITO - ASESORÍA**

Señor Abogado  
Isaac Samuel Byun Olivo  
**Prosecretario General**  
**SECRETARÍA GENERAL DEL CONCEJO METROPOLITANO DE QUITO**

Acción	Siglas Responsable	Siglas Unidad	Fecha	Sumilla
Elaborado por: Alba Esmeralda Guartán Moreno	aegm	DMF-P	2023-02-16	
Revisado por: Marco Enrique Guevara Espin	MEGE	DMF	2023-02-16	
Revisado por: SONIA LIZETH ORTIZ ZAPATA	sloz	DMF	2023-02-16	
Aprobado por: Marco Enrique Guevara Espin	MEGE	DMF	2023-02-16	



Firmado electrónicamente por:  
**MARCO ENRIQUE  
GUEVARA ESPIN**



-121-  
Ciento  
Veintiuno



# Liquidación Presupuestaria 2022

ADMINISTRACIÓN GENERAL  
DIRECCIÓN METROPOLITANA FINANCIERA

# Contenido

EJECUCIÓN Y LIQUIDACIÓN PRESUPUESTARIA MUNICIPIO DEL DISTRITO METROPOLITANO DE QUITO EJERCICIO 2022 .....	2
I. BASE LEGAL .....	2
II. ABREVIATURAS .....	4
III. PROCESO DE LIQUIDACIÓN PRESUPUESTARIA .....	4
• ANÁLISIS DE INGRESOS .....	5
EJECUCIÓN PRESUPUESTARIA INGRESOS PPLMQ .....	10
LIQUIDACIÓN PRESUPUESTARIA DE INGRESOS .....	11
• ANÁLISIS DE GASTOS .....	11
EJECUCIÓN PRESUPUESTARIA GASTOS GAD DMQ .....	12
LIQUIDACIÓN PRESUPUESTARIA DE GASTOS .....	16
IV. CONCLUSIONES .....	16
VI. ANEXOS .....	16
Ejecución Presupuestaria de Ingresos a nivel de Partida Presupuestaria .....	19
Liquidación Presupuestaria de Ingresos a nivel de Grupo .....	20
Ejecución Presupuestaria de Gastos a nivel de Partida Presupuestaria .....	21
Liquidación Presupuestaria de Gastos a nivel de Grupo .....	48
Estado de Ejecución Presupuestaria Consolidada .....	49
Ejecución Presupuestaria Ingresos Empresas Públicas .....	50
Ejecución Presupuestaria Gastos Empresas Públicas .....	51
Ejecución Presupuestaria Ingresos Entes Adscritos .....	52
Ejecución Presupuestaria Gastos Entes Adscritos .....	53

EJECUCIÓN Y LIQUIDACIÓN PRESUPUESTARIA MUNICIPIO DEL DISTRITO METROPOLITANO DE  
QUITO EJERCICIO 2022

- 177 -  
Ciento  
veintisiete

I. BASE LEGAL

La ejecución, liquidación y cierre presupuestario se fundamenta en las siguientes disposiciones legales y reglamentarias:

- Código Orgánico de Organización Territorial, Autonomía y Descentralización, Título VI, Recursos Financieros de los Gobiernos Autónomos Descentralizados, Capítulo VII, Presupuesto de los Gobiernos Autónomos Descentralizados, Sección Décimo Primera, Clausura y Liquidación del Presupuesto, artículos 263 Plazo de Clausura y 265 Plazo de Liquidación.

- *"Art. 263.- Plazo de clausura. - El cierre de las cuentas y la clausura definitiva del presupuesto se efectuará al 31 de diciembre de cada año.*

*Los ingresos que se recauden con posterioridad a esa fecha se acreditarán en el presupuesto vigente a la fecha en que se perciban, aun cuando hayan sido considerados en el presupuesto anterior.*

*Después del 31 de diciembre no se podrán contraer obligaciones que afecten al presupuesto del ejercicio anterior."*

- *"Art. 265.- Plazo de liquidación. - La unidad financiera o quien haga sus veces procederá a la liquidación del presupuesto del ejercicio anterior, hasta el 31 de enero, y a la determinación de los siguientes resultados:*

1. *El déficit o superávit financiero, es decir, la relación de sus activos y pasivos corrientes y a largo plazo. Si los recursos fueren mayores que las obligaciones, habrá superávit y en el caso inverso, déficit.*

*Si existiere déficit financiero a corto plazo que es el resultante de la relación de sus activos y pasivos corrientes, el ejecutivo local, bajo su responsabilidad y de inmediato regulará, para cubrir el déficit, la partida "Deudas Pendientes de Ejercicios Anteriores" con traspasos de créditos de acuerdo con los procedimientos señalados en los artículos 259 y 260 según el caso.*

2. *El déficit o superávit provenientes de la ejecución del presupuesto, se determinará por la relación entre las rentas efectivas y los gastos devengados. Si las rentas efectivas fueren mayores que los gastos devengados se considerará superávit, En el caso inverso habrá déficit.*

*La unidad responsable de las finanzas entregará al ejecutivo del gobierno autónomo descentralizado la liquidación del presupuesto del ejercicio anterior."*

- Código Orgánico de Planificación y Finanzas Públicas, Sección VI, Clausura y Liquidación Presupuestaria, artículo 121 Clausura del Presupuesto y artículo 122 Liquidación del Presupuesto.

- *Art. 121.- Clausura del presupuesto. - Los presupuestos anuales del sector público se clausurarán el 31 de diciembre de cada año. Después de esa fecha no se podrán contraer compromisos ni obligaciones, ni realizar acciones u operaciones de ninguna naturaleza, que afecten al presupuesto clausurado.*

*Los compromisos del presupuesto anual que al último día de diciembre de cada año no se hayan transformado total o parcialmente en obligaciones, se tendrán por anulados en los valores no devengados. Los compromisos plurianuales de ejercicios fiscales no clausurados no se anulan, pero podrán ser susceptibles de reprogramación de conformidad con los actos administrativos determinados por las entidades.*

*Corresponderá, en el caso del Presupuesto General del Estado, al ente rector de las finanzas públicas, la convalidación de los compromisos de ejercicios fiscales anteriores para el nuevo ejercicio fiscal sin incrementar el techo presupuestario institucional y en los términos que el Reglamento del presente Código establezca.*

*Una vez clausurado el presupuesto se procederá al cierre contable y liquidación presupuestaria, de conformidad con las normas técnicas dictadas por el ente rector de las finanzas públicas.*

- *“Art. 122.- Liquidación del presupuesto. - La liquidación del Presupuesto General del Estado se expedirá por Acuerdo del ente rector de las finanzas públicas, hasta el 1 de marzo del año siguiente, de acuerdo a las normas técnicas que éste expida para el efecto. El mismo plazo aplicará para el resto del Sector Público.”*

- Reglamento del Código Orgánico de Planificación y Finanzas Públicas artículo 157 Base de registro de la información financiera en el componente de contabilidad gubernamental.

- *“Art. 157.- Base de registro de la información financiera en el componente de contabilidad gubernamental. - La información financiera se deberá registrar sobre la base del devengado.*

*Por base devengada se entiende que los flujos se registran cuando se crea, transforma, intercambia, transfiere o extingue un valor económico. Es decir, los efectos de los eventos económicos se registran en el momento en el que ocurren, independientemente de que se haya efectuado o esté pendiente el cobro o el pago de efectivo. En general, el momento que se les atribuye es el momento en el cual cambia la propiedad de los bienes, se suministran los servicios, se crea la obligación de pagar impuestos, surge un derecho al pago de una prestación social o se establece otro derecho incondicional.*

*Solamente para fines analíticos se podrán considerar también la base caja o la base mixta.”*

- 123 -  
Ciento  
Veintitres

- El Acuerdo Ministerial No. 0048 de 10 de agosto de 2022, en su artículo 1 actualizó la Normativa Técnica del Sistema Nacional de las Finanzas Públicas –SINFIP. La Normativa técnica establece:
  - *“Convalidaciones de anticipos de años anteriores, con espacios presupuestarios para el siguiente ejercicio fiscal.*
    - 29. *En el ámbito de las entidades que conforman el Presupuesto General del Estado, los saldos de los anticipos entregados en años anteriores estarán sujetos a las convalidaciones necesarias dentro de las asignaciones presupuestarias del siguiente ejercicio fiscal.* 201
    - 30. *Las Empresas Públicas y Gobiernos Autónomos Descentralizados considerarán las convalidaciones indicadas, en las asignaciones presupuestarias en el ejercicio fiscal siguiente.”*
- Ordenanza Metropolitana PMU No. 006-2021 sancionada el 09 de diciembre de 2021, con la cual se aprueba el Presupuesto General del Distrito Metropolitano de Quito, correspondiente al ejercicio económico 2022 por un valor de USD 830.959.535,41.
- Ordenanza Metropolitana PMU No. 007-2022 de 26 de septiembre 2022, mediante la cual el Concejo Metropolitano, aprueba la Reforma al Presupuesto del año 2022, por un valor de USD 961.862.897,02.

## II. ABREVIATURAS

- COOTAD: Código Orgánico de Organización Territorial, Autonomía y Descentralización.
- COPLAFIP: Código Orgánico de Planificación y Finanzas Públicas.
- GAD: Gobiernos Autónomos Descentralizados
- DMQ: Distrito Metropolitano de Quito
- GAD DMQ: Gobierno Autónomo Descentralizado del Distrito Metropolitano de Quito.
- PPLMQ: Proyecto primera línea del metro de Quito
- AG: Administración General
- DMF: Dirección Metropolitana Financiera.
- DMRHH: Dirección Metropolitana de Recursos Humanos.
- MEF: Ministerio de Economía y Finanzas.

## III. PROCESO DE LIQUIDACIÓN PRESUPUESTARIA

1. Sobre la base de las disposiciones normativas, así como las políticas presupuestarias dictadas por la AG y la DMF, las dependencias municipales presentaron sus proyectos de trasposos de crédito (aumentos / reducciones) del presupuesto 2022 y los requerimientos adicionales, en diferentes ítems presupuestarios, que no contaban con financiamiento.
2. La DMF realizó un análisis de la ejecución presupuestaria correspondiente al 2022.

- En este informe se presenta el detalle de la ejecución del presupuesto 2022, tanto de ingresos como de gastos.

- ANÁLISIS DE INGRESOS**

- Los ingresos del GAD DMQ se componen por grupos de acuerdo al siguiente detalle:

Grupo 11: Impuestos

Grupo 13: Tasas y contribuciones

Grupo 14: Venta de bienes y servicios

Grupo 17: Renta de inversiones y multas

Grupo 18: Transferencias y Donaciones Corrientes

Grupo 19: Otros Ingresos

Grupo 24: Venta de Activos no Financieros

Grupo 28: Transferencias y donaciones de capital e inversión

Grupo 36: Financiamiento público

Grupo 37: Saldos Disponibles

Grupo 38: Cuentas pendientes por Cobrar

- A continuación, se presentan los ingresos del GAD DMQ incluido el PPLMQ, que muestran el comportamiento presupuestario en el ejercicio fiscal 2022.

Tabla No. 1: Ejecución Presupuestaria Consolidada Ingresos (GAD DMQ + PPLMQ)

MUNICIPIO DEL DISTRITO METROPOLITANO DE QUITO GRUPO DE INGRESO CONSOLIDADO (GADDMQ + PPLMQ) DEL 01 ENERO AL 31 DE DICIEMBRE DE 2022									
Grupo de Ingreso	Asignación inicial	Trasposos	Reformas	Codificado	Devengado	% Dev.	Recaudado	% Rec.	
11 IMPUESTOS	184.563.910,00	0,00	35.433.595,25	219.997.505,25	230.069.767,57	105%	230.069.767,57	105%	
13 TASAS Y CONTRIBUCIONES	50.330.390,00	0,00	15.384.360,11	65.714.750,11	89.304.781,77	136%	89.304.781,77	136%	
14 VENTA DE BIENES Y SERVICIOS	1.300.000,00	0,00	-798.940,00	501.060,00	1.885.686,00	376%	1.885.686,00	376%	
17 RENTAS DE INVERSIONES Y MULTAS	24.446.800,00	0,00	4.678.659,05	29.125.459,05	50.566.126,46	174%	50.564.525,71	174%	
18 TRANSFERENCIAS Y DONACIONES CORRIENTES	0,00	0,00	1.200.000,00	1.200.000,00	1.110.641,74	93%	1.110.641,74	93%	
19 OTROS INGRESOS	1.412.000,00	0,00	1.057.314,99	2.469.314,99	3.654.579,79	148%	2.017.859,70	82%	
24 VENTA DE ACTIVOS NO FINANCIEROS	7.428.000,00	0,00	-7.295.068,12	132.931,88	322.289,03	242%	322.289,03	242%	
27 RECUPERACIÓN DE INVERSIONES	58.000.000,00	-58.000.000,00	0,00	-	-	0%	-	0%	
28 TRANSFERENCIAS Y DONACIONES DE CAPITAL E INVERS	332.678.000,00	0,00	16.672.063,58	349.350.063,58	371.176.559,08	106%	248.371.183,84	71%	
36 FINANCIAMIENTO PÚBLICO	12.946.548,88	0,00	14.297.168,70	27.243.717,58	18.591.328,00	68%	10.000.000,00	37%	
37 SALDOS DISPONIBLES	50.037.215,59	58.000.000,00	54.411.443,36	162.448.658,95	-	0%	-	0%	
38 CUENTAS PENDIENTES POR COBRAR	107.816.670,94	0,00	-4.137.235,31	103.679.435,63	-	0%	-	0%	
<b>Total general</b>	<b>830.959.535,41</b>	<b>0,00</b>	<b>130.903.361,61</b>	<b>961.862.897,02</b>	<b>766.691.759,44</b>	<b>80%</b>	<b>633.646.735,36</b>	<b>66%</b>	

Elaborado por: DMF

Fuente: SIPARI

- Los valores que se registran en los grupos "37 Saldos Disponibles" y "38 Cuentas Pendientes por Cobrar", representan espacios presupuestarios en el Ingreso, éstos corresponden a



- 124 -  
Cicuto  
Verificados

cuentas por cobrar años anteriores y a los anticipos no devengados de años anteriores, respectivamente, por lo tanto, no se registran en el devengado, ni en el recaudado.

EJECUCIÓN PRESUPUESTARIA INGRESOS GAD DMQ

7. A continuación, se presenta el resumen de los Ingresos por el ejercicio 2022, correspondientes al GAD DMQ, con una recaudación de los ingresos del 75% frente al codificado.

Tabla No. 2: Ejecución Presupuestaria Ingresos GAD DMQ

MUNICIPIO DEL DISTRITO METROPOLITANO DE QUITO EJECUCIÓN PRESUPUESTARIA GADDMQ DEL 01 ENERO AL 31 DE DICIEMBRE DE 2022								
Grupo de Ingreso	Asignación inicial	Trasposos	Reformas	Codificado	Devengado	% Dev.	Recaudado	% Rec.
11 IMPUESTOS	184.563.910,00	0,00	35.433.595,25	219.997.505,25	230.069.767,57	105%	230.069.767,57	105%
13 TASAS Y CONTRIBUCIONES	50.330.390,00	0,00	15.384.360,11	65.714.750,11	89.304.781,77	136%	89.304.781,77	136%
14 VENTA DE BIENES Y SERVICIOS	1.300.000,00	0,00	-798.940,00	501.060,00	1.885.686,00	376%	1.885.686,00	376%
17 RENTAS DE INVERSIONES Y MULTAS	24.446.800,00	0,00	4.678.659,05	29.125.459,05	50.566.126,46	174%	50.566.525,71	174%
18 TRANSFERENCIAS Y DONACIONES CORRIENTES	0,00	0,00	1.200.000,00	1.200.000,00	1.110.641,74	93%	1.110.641,74	93%
19 OTROS INGRESOS	1.412.000,00	0,00	1.057.314,99	2.469.314,99	3.664.579,79	148%	2.017.859,70	82%
24 VENTA DE ACTIVOS NO FINANCIEROS	7.428.000,00	0,00	-7.295.068,12	132.931,88	322.289,03	242%	322.289,03	242%
27 RECUPERACIÓN DE INVERSIONES	58.000.000,00	-58.000.000,00	0,00	-	-	0%	-	0%
28 TRANSFERENCIAS Y DONACIONES DE CAPITAL E INVERS	332.678.000,00	0,00	16.672.063,58	349.350.063,58	371.176.559,08	106%	248.371.183,84	71%
37 SALDOS DISPONIBLES	43.000.000,00	58.000.000,00	51.766.395,45	152.766.395,45	-	0%	-	0%
38 CUENTAS PENDIENTES POR COBRAR	25.810.543,13	0,00	-18.937.578,59	6.872.964,54	-	0%	-	0%
<b>Total general</b>	<b>728.969.643,13</b>	<b>0,00</b>	<b>99.160.801,72</b>	<b>828.130.444,85</b>	<b>748.100.431,44</b>	<b>90%</b>	<b>623.646.735,36</b>	<b>75%</b>

Elaborado por: DMF  
Fuente: SIPARI

8. GRUPO 11 "IMPUESTOS": Luego de la reforma presupuestaria 2022, se constata que la recaudación de impuestos fue un 5% mayor al codificado con reforma, los siguientes impuestos de mayor recaudación fueron:

- A la utilidad por venta a predios urbanos.
- A los predios urbanos.
- De vehículos motorizados de transporte terrestre.
- De alcabalas.
- Activos Totales
- Espectáculos Públicos
- Patentes comerciales, industriales, financieras, inmobiliarias, profesionales y de servicios.

Grupo de Ingreso	Asignación inicial	Trasposos	Reformas	Codificado	Devengado	% Dev.	Recaudado	% Rec.
11 IMPUESTOS	184.563.910,00	0,00	35.433.595,25	219.997.505,25	230.069.767,57	105%	230.069.767,57	105%
<b>Total general</b>	<b>184.563.910,00</b>	<b>0,00</b>	<b>35.433.595,25</b>	<b>219.997.505,25</b>	<b>230.069.767,57</b>	<b>105%</b>	<b>230.069.767,57</b>	<b>105%</b>

9. GRUPO 13 "TASAS Y CONTRIBUCIONES": La recaudación de tasas y contribuciones fue superior al codificado con reforma, en un 36%, registrando los siguientes rubros de mayor recaudación:

- Ocupación de lugares públicos
- Venta de bases
- Prestación de Servicios
- Inscripciones, registros y matrículas
- Aprobación de planos e inspección de construcciones
- Patentes de conservación minera
- Otras tasas
- Superficiales mineros
- Otras concesiones

Grupo de Ingreso	Asignación inicial	Trasposos	Reformas	Codificado	Devengado	% Dev.	Recaudado	% Rec.
13 TASAS Y CONTRIBUCIONES	50.330.390,00	0,00	15.384.360,11	65.714.750,11	89.304.781,77	136%	89.304.781,77	136%
<b>Total general</b>	<b>50.330.390,00</b>	<b>0,00</b>	<b>15.384.360,11</b>	<b>65.714.750,11</b>	<b>89.304.781,77</b>	<b>136%</b>	<b>89.304.781,77</b>	<b>136%</b>

10. GRUPO 14 "VENTA DE BIENES Y SERVICIOS": La recaudación fue mayor en un 276% con relación al codificado en el ítem presupuestario "De oficina, didácticos y publicaciones", esto se debe a que, entre los principales rubros que afectaron la recaudación, se encuentra la venta de stickers por concepto de revisión técnica vehicular.

Grupo de Ingreso	Asignación inicial	Trasposos	Reformas	Codificado	Devengado	% Dev.	Recaudado	% Rec.
14 VENTA DE BIENES Y SERVICIOS	1.300.000,00	0,00	-798.940,00	501.060,00	1.885.686,00	376%	1.885.686,00	376%
<b>Total general</b>	<b>1.300.000,00</b>	<b>0,00</b>	<b>-798.940,00</b>	<b>501.060,00</b>	<b>1.885.686,00</b>	<b>376%</b>	<b>1.885.686,00</b>	<b>376%</b>

11. GRUPO 17 "RENTA DE INVERSIONES Y MULTAS": La recaudación fue mayor en un 74% con relación al presupuesto codificado con reforma. Los rubros de mayor recaudación, se detallan en los siguientes ítems presupuestarios:

- Intereses por Otras Operaciones
- Tributaria
- Tributarias
- Infracción a ordenanzas municipales
- Incumplimiento de contratos
- Infracciones a la Ley Orgánica de Transportes
- Otras Multas

- 125 -  
ciento  
veinticinco

Grupo de Ingreso	Asignación inicial	Trasposos	Reformas	Codificado	Devengado	% Dev.	Recaudado	% Rec.
17 RENTAS DE INVERSIONES Y MULTAS	24.446.800,00	0,00	4.678.659,05	29.125.459,05	50.566.126,46	174%	50.564.525,71	174%
<b>Total general</b>	<b>24.446.800,00</b>	<b>0,00</b>	<b>4.678.659,05</b>	<b>29.125.459,05</b>	<b>50.566.126,46</b>	<b>174%</b>	<b>50.564.525,71</b>	<b>174%</b>

12. GRUPO 18 "TRANSFERENCIAS Y DONACIONES CORRIENTES": En este grupo se encuentra la devolución de excedentes de la Empresa Pública Metropolitana de Servicios Aeroportuarios (EPMSA), con un porcentaje de 93%.

Grupo de Ingreso	Asignación inicial	Trasposos	Reformas	Codificado	Devengado	% Dev.	Recaudado	% Rec.	
18 TRANSFERENCIAS Y DONACIONES CORRIENTES		0,00	0,00	1.200.000,00	1.200.000,00	1.110.641,74	93%	1.110.641,74	93%
<b>Total general</b>		<b>0,00</b>	<b>0,00</b>	<b>1.200.000,00</b>	<b>1.200.000,00</b>	<b>1.110.641,74</b>	<b>93%</b>	<b>1.110.641,74</b>	<b>93%</b>

13. GRUPO 19 "OTROS INGRESOS": Este grupo presentó una recaudación del 82%, en relación con el presupuesto codificado con reforma, siendo los ítems presupuestarios con mayor recaudación:

- Ejecución de Garantías
- Comisiones
- Otros no Especificados (UPMSJ – CxC Guaguas Centro – Liquidación convenios)

Grupo de Ingreso	Asignación inicial	Trasposos	Reformas	Codificado	Devengado	% Dev.	Recaudado	% Rec.
19 OTROS INGRESOS	1.412.000,00	0,00	1.057.314,99	2.469.314,99	3.664.579,79	148%	2.017.859,70	82%
<b>Total general</b>	<b>1.412.000,00</b>	<b>0,00</b>	<b>1.057.314,99</b>	<b>2.469.314,99</b>	<b>3.664.579,79</b>	<b>148%</b>	<b>2.017.859,70</b>	<b>82%</b>

14. GRUPO 24 "VENTA DE ACTIVOS NO FINANCIEROS": Con la aprobación de la reforma presupuestaria, la estimación de recaudación fue de USD \$ 132.931,88; de los cuales, se recaudó USD \$ 322.289,03, que corresponde a venta de lotes de terreno y remate de vehículos y motos del Cuerpo de Agentes de Control CACMQ.

Grupo de Ingreso	Asignación inicial	Trasposos	Reformas	Codificado	Devengado	% Dev.	Recaudado	% Rec.
24 VENTA DE ACTIVOS NO FINANCIEROS	7.428.000,00	0,00	-7.295.068,12	132.931,88	322.289,03	242%	322.289,03	242%
<b>Total general</b>	<b>7.428.000,00</b>	<b>0,00</b>	<b>-7.295.068,12</b>	<b>132.931,88</b>	<b>322.289,03</b>	<b>242%</b>	<b>322.289,03</b>	<b>242%</b>

15. GRUPO 28 "TRANSFERENCIAS O DONACIONES DE CAPITAL E INVERSIÓN": De conformidad con lo establecido en artículo 173 del COOTAD, los GAD reciben recursos del Presupuesto General del Estado; así como otras asignaciones presupuestarias de otras entidades de derecho público de acuerdo a la Constitución y la ley; y, asignaciones por competencias a ser transferidas al GAD DMQ.

16. El total de transferencias del Gobierno Nacional fue de USD \$ 219.5 millones, correspondientes al modelo de equidad territorial; y, de USD \$ 28.5 millones por

competencias de transporte. Los valores recaudados en el año 2022 incluyen un valor de \$ 999.581,49 correspondiente al año 2016 por Modelo de Equidad Territorial.

17. En apego al Acuerdo Ministerial Nro. 0067 publicado en el Registro Oficial Suplemento Nro. 173, de 20 de octubre de 2022 por Modelo de Equidad Territorial el Gobierno debe asignar al Municipio de Quito en el 2022 un valor de USD \$ 335.005.461,90 y lo que efectivamente fue transferido y registrado en el GADDMQ es de USD \$ 218.528.308,76, por lo que se registró una cuenta por cobrar de los valores que adeuda el Gobierno Central por concepto de Modelo de Equidad Territorial 2022 por un valor de USD \$ 116.477.153,14.
18. En este grupo 28 se registraron valores por concepto de remanentes no utilizados en los convenios suscritos en el año 2021 con la Universidad Tecnológica Iberoamérica USD \$ 2.396,10, Fundación Teatro Nacional Sucre USD \$ 35.490,08, Pontificia Universidad Católica USD \$ 1.411,21 y Guaguas Centros USD \$ 20.136,56.
19. Se registraron las resoluciones de devolución del IVA generadas en el 2022 que corresponden a la recuperación del IVA del año 2021, el Gobierno Central transfirió al GAD DMQ el valor de USD \$ 126.564,53.

Grupo de Ingreso	Asignación inicial	Trasposos	Reformas	Codificado	Devengado	% Dev.	Recaudado	% Rec.
28 TRANSFERENCIAS Y DONACIONES DE CAPITAL E INVERS	332.678.000,00	0,00	16.672.063,58	349.350.063,58	371.176.559,08	106%	248.371.183,84	71%
Total general	332.678.000,00	0,00	16.672.063,58	349.350.063,58	371.176.559,08	106%	248.371.183,84	71%

20. GRUPO 37 "SALDOS DISPONIBLES": En este grupo se presentan los espacios presupuestarios correspondientes a *cuentas por cobrar años anteriores*, por tanto, no representa un rubro de ejecución presupuestaria, devengado, ni recaudado, sino tiene efecto de registro.

Grupo de Ingreso	Asignación inicial	Trasposos	Reformas	Codificado	Devengado	% Dev.	Recaudado	% Rec.
37 SALDOS DISPONIBLES	43.000.000,00	58.000.000,00	51.766.395,45	152.766.395,45	-	-	-	-
Total general	43.000.000,00	58.000.000,00	51.766.395,45	152.766.395,45	-	-	-	-

21. GRUPO 38 "CUENTAS PENDIENTES POR COBRAR": En este grupo se registran los *anticipos por devengar de ejercicios anteriores*. Valores que fueron considerados a favor de las dependencias que otorgaron anticipos en años anteriores y efectuaron los registros contables y presupuestarios correspondientes para permitir su devengo posterior.

Grupo de Ingreso	Asignación inicial	Trasposos	Reformas	Codificado	Devengado	% Dev.	Recaudado	% Rec.
38 CUENTAS PENDIENTES POR COBRAR	25.810.543,13	0,00	-18.937.578,59	6.872.964,54	-	-	-	-
Total general	25.810.543,13	0,00	-18.937.578,59	6.872.964,54	-	-	-	-

- 176 -  
Ciento  
Veintiseis

EJECUCIÓN PRESUPUESTARIA INGRESOS PPLMQ

22. A continuación, se presenta el resumen de los Ingresos del PPLMQ, correspondiente al ejercicio fiscal 2022, en el cual se observa una recaudación del 7% frente al codificado.

Tabla No. 3: Ejecución Presupuestaria PPLMQ

MUNICIPIO DEL DISTRITO METROPOLITANO DE QUITO EJECUCIÓN PRESUPUESTARIA PPLMQ DEL 01 ENERO AL 31 DE DICIEMBRE DE 2022								
Grupo de Ingreso	Asignación inicial	Trasposos	Reformas	Codificado	Devengado	% Dev.	Recaudado	% Rec.
36 FINANCIAMIENTO PÚBLICO	12.946.548,88	0,00	14.297.168,70	27.243.717,58	18.591.328,00	68%	10.000.000,00	37%
37 SALDOS DISPONIBLES	7.037.215,59	0,00	2.645.047,91	9.682.263,50	-	0%	-	0%
38 CUENTAS PENDIENTES POR COBRAR	82.006.127,81	0,00	14.800.343,28	96.806.471,09	-	0%	-	0%
<b>Total general</b>	<b>101.989.892,28</b>	<b>0,00</b>	<b>31.742.559,89</b>	<b>133.732.452,17</b>	<b>18.591.328,00</b>	<b>14%</b>	<b>10.000.000,00</b>	<b>7%</b>

Elaborado por: DMF  
Fuente: SIPARI

23. GRUPO 36 "FINANCIAMIENTO PÚBLICO": En este grupo, la recaudación ascendió a USD \$ 10.0 millones, que corresponden a los desembolsos de los organismos multilaterales, de acuerdo al siguiente detalle:

- USD \$ 10.0 millones del Corporación Andina de Fomento – CAF-10579.

Grupo de Ingreso	Asignación inicial	Trasposos	Reformas	Codificado	Devengado	% Dev.	Recaudado	% Rec.
36 FINANCIAMIENTO PÚBLICO	12.946.548,88	0,00	14.297.168,70	27.243.717,58	18.591.328,00	68%	10.000.000,00	37%
<b>Total general</b>	<b>12.946.548,88</b>	<b>0,00</b>	<b>14.297.168,70</b>	<b>27.243.717,58</b>	<b>18.591.328,00</b>	<b>68%</b>	<b>10.000.000,00</b>	<b>37%</b>

24. Los valores ejecutados en el grupo 36 "FINANCIAMIENTO PÚBLICO": cubrieron el pago de obra civil, importaciones, fiscalización, gerenciamiento del proyecto y consultorías, conforme lo establecido en los convenios de préstamo.

## LIQUIDACIÓN PRESUPUESTARIA DE INGRESOS

25. Conforme a la normativa legal vigente, la DMF procedió a la liquidación presupuestaria de ingresos, realizando la equiparación de los saldos del presupuesto codificado.

Tabla No. 4: Liquidación Presupuestaria GAD DMQ y PPLMQ

MUNICIPIO DEL DISTRITO METROPOLITANO DE QUITO LIQUIDACIÓN PRESUPUESTARIA DE INGRESOS CONSOLIDADA DEL 01 DE ENERO AL 31 DE DICIEMBRE DE 2022			
Grupo de Ingreso	Codificado 2022	Liquidación Presupuestaria 2022	Codificado con Liquidación 2022
11 IMPUESTOS	219.997.505,25	10.072.269,52	230.069.774,77
13 TASAS Y CONTRIBUCIONES	65.714.750,11	23.590.031,66	89.304.781,77
14 VENTA DE BIENES Y SERVICIOS	501.060,00	1.384.626,00	1.885.686,00
17 RENTAS DE INVERSIONES Y MULTAS	29.125.459,05	21.440.667,41	50.566.126,46
18 TRANSFERENCIAS Y DONACIONES CORRIENTES	1.200.000,00	-89.358,26	1.110.641,74
19 OTROS INGRESOS	2.469.314,99	1.195.264,80	3.664.579,79
24 VENTA DE ACTIVOS NO FINANCIEROS	132.931,88	189.357,15	322.289,03
27 RECUPERACIÓN DE INVERSIONES	0,00	0,00	0,00
28 TRANSFERENCIAS Y DONACIONES DE CAPITAL E INVERS	349.350.063,58	21.826.495,50	371.176.559,08
36 FINANCIAMIENTO PÚBLICO	27.243.717,58	0,00	27.243.717,58
37 SALDOS DISPONIBLES	162.448.658,95	-75.890.312,50	86.558.346,45
38 CUENTAS PENDIENTES POR COBRAR	103.679.435,63	-3.719.041,28	99.960.394,35
<b>Total general</b>	<b>961.862.897,02</b>	<b>0,00</b>	<b>961.862.897,02</b>

26. El procedimiento realizado para la liquidación presupuestaria, implicó el siguiente análisis: los ingresos propios fueron superiores a la proyección realizada en la reforma presupuestaria 2022, y se realizaron los ajustes necesarios a los saldos por devengar negativos en las partidas de ingreso, sin que esto genere incremento al techo presupuestario.

- ANÁLISIS DE GASTOS

27. Los gastos del GAD DMQ se componen por grupos de acuerdo al siguiente detalle:

- 51 Gastos en personal.
- 53 Bienes y servicios de consumo.
- 56 Gastos financieros.
- 57 Otros gastos corrientes.
- 58 Transferencias y donaciones corrientes.
- 71 Gastos en personal para inversión.
- 73 Bienes y servicios para inversión.
- 75 Obras públicas.
- 77 Otros gastos de inversión.

- 127 -  
Ciento  
Veintisiete

- 78 Transferencias y donaciones para inversión.
- 84 Bienes de larga duración.
- 96 Amortización de la deuda pública.
- 99 Otros pasivos.

28. En la tabla que se presenta a continuación constan los gastos del GAD DMQ consolidados que incluyen el PPLMQ, cuya ejecución fue del 66% frente a su codificado:

Tabla No. 5 Ejecución Presupuestaria Gastos (GAD DMQ + PPLMQ)

MUNICIPIO DEL DISTRITO METROPOLITANO DE QUITO  
EJECUCIÓN PRESUPUESTARIA CONSOLIDADA  
AL 31 DE DICIEMBRE DE 2022

Grupo de Gasto	Asignación inicial	Trasposos	Reforma	Codificado	Comprometido	% Comp.	Devengado	% Dev.
51 GASTOS EN PERSONAL	214.115.018,17	764.536,93	2.584.252,31	217.463.807,41	186.149.116,10	86%	186.130.954,84	86%
53 BIENES Y SERVICIOS DE CONSUMO	35.719.644,58	-915.494,84	1.655.581,06	36.459.730,80	31.745.655,10	87%	27.252.428,79	75%
56 GASTOS FINANCIEROS	22.902.895,94	3.559.356,02	-1.672.184,98	24.790.066,98	24.790.066,98	100%	24.790.066,98	100%
57 OTROS GASTOS CORRIENTES	25.992.167,17	-8.421.986,94	-1.718.007,64	15.852.172,59	6.865.727,99	43%	5.374.976,61	34%
58 TRANSFERENCIAS Y DONACIONES CORRIENTES	15.283.644,32	-65.582,23	5.370.601,17	20.588.663,26	20.574.561,70	100%	14.397.262,80	70%
71 GASTOS EN PERSONAL PARA INVERSIÓN	-	5.058.521,25	-780.336,61	4.278.184,64	3.042.551,70	71%	3.042.551,70	71%
73 BIENES Y SERVICIOS PARA INVERSIÓN	68.204.255,89	-6.126.193,14	4.530.349,98	66.608.412,73	47.202.341,02	71%	36.101.406,88	54%
75 OBRAS PÚBLICAS	188.131.668,76	-14.997.106,93	14.298.865,74	187.433.427,57	156.836.059,49	84%	107.496.768,38	57%
77 OTROS GASTOS DE INVERSIÓN	8.590.959,80	106.735,44	726.556,63	9.424.251,87	8.531.118,61	91%	7.419.324,54	79%
78 TRANSFERENCIAS Y DONACIONES PARA INVERSIÓN	186.840.405,12	-3.612.950,66	71.196.479,69	254.423.934,15	248.717.266,53	98%	167.745.345,53	66%
84 BIENES DE LARGA DURACIÓN	17.631.693,11	23.983.565,13	34.093.493,01	75.708.751,25	20.415.835,45	27%	13.865.786,43	18%
96 AMORTIZACIÓN DE LA DEUDA PÚBLICA	42.375.346,06	-	617.711,25	42.993.057,31	38.368.390,55	89%	38.368.390,55	89%
99 OTROS PASIVOS	5.171.836,49	666.599,97	-	5.838.436,46	5.205.388,17	89%	1.411.954,13	24%
<b>Total general</b>	<b>830.959.535,41</b>	<b>-0,00</b>	<b>130.903.361,61</b>	<b>961.862.897,02</b>	<b>798.444.079,39</b>	<b>83%</b>	<b>633.397.218,16</b>	<b>66%</b>

Elaborado por: DMF  
Fuente: SIPARI

29. Se procedió a realizar un análisis sobre la base de la información financiera realizando las siguientes consideraciones:

- a) Los ingresos recaudados en el 2022 corresponden a USD \$ 633.646.735,36 (Tabla No. 1)
- b) Los gastos devengados en el 2022 corresponden a USD \$ 633.397.218,16 (Tabla No. 5).

### EJECUCIÓN PRESUPUESTARIA GASTOS GAD DMQ

30. A continuación, se presenta el resumen de gastos del ejercicio fiscal 2022, correspondientes al GAD DMQ, sin el PPLMQ:

31. Del análisis del presupuesto por grupo de gasto, se efectuaron trasposos y reformas presupuestarias durante el ejercicio 2022, para cumplir con los planes, programas y proyectos registrados en el POA. Han ejecutado presupuestariamente conforme lo programado, lo cual se reflejó en los porcentajes del devengado el 72% en relación al codificado.

Tabla No. 6 Ejecución Presupuestaria Gastos GAD DMQ

MUNICIPIO DEL DISTRITO METROPOLITANO DE QUITO  
EJECUCIÓN PRESUPUESTARIA GAD DMQ  
AL 31 DE DICIEMBRE DE 2022

Grupo de Gasto	Asignación inicial	Trasposos	Reforma	Codificado	Comprometido	% Comp.	Devengado	% Dev.
51 GASTOS EN PERSONAL	214.115.018,17	764.536,93	2.584.252,31	217.463.807,41	186.149.116,10	86%	186.130.954,84	86%
53 BIENES Y SERVICIOS DE CONSUMO	35.719.644,58	-915.494,84	1.655.581,06	36.459.730,80	31.745.655,10	87%	27.252.428,79	75%
56 GASTOS FINANCIEROS	22.902.895,94	3.559.356,02	-1.672.184,98	24.790.066,98	24.790.066,98	100%	24.790.066,98	100%
57 OTROS GASTOS CORRIENTES	25.992.167,17	-8.421.986,94	-1.718.007,64	15.852.172,59	6.865.727,99	43%	5.374.976,61	34%
58 TRANSFERENCIAS Y DONACIONES CORRIENTES	15.283.644,32	-65.582,23	5.370.601,17	20.588.663,26	20.574.561,70	100%	14.397.262,80	70%
71 GASTOS EN PERSONAL PARA INVERSIÓN	-	5.058.521,25	-780.336,61	4.278.184,64	3.042.551,70	71%	3.042.551,70	71%
73 BIENES Y SERVICIOS PARA INVERSIÓN	46.179.859,22	-5.892.874,10	2.908.667,10	43.195.652,22	29.428.781,68	68%	22.357.505,51	52%
75 OBRAS PÚBLICAS	60.367.916,06	-6.725.863,01	-427.453,83	53.214.599,22	43.716.987,07	82%	39.226.717,43	74%
77 OTROS GASTOS DE INVERSIÓN	8.403.889,68	99.378,81	719.200,00	9.222.468,49	8.498.968,49	92%	7.387.174,42	80%
78 TRANSFERENCIAS Y DONACIONES PARA INVERSIÓN	186.840.405,12	-3.612.950,66	71.196.479,69	254.423.934,15	248.717.266,53	98%	167.745.345,53	66%
84 BIENES DE LARGA DURACIÓN	14.870.729,11	3.422.054,22	16.026.607,46	34.319.390,79	15.087.059,50	44%	13.865.786,43	40%
96 AMORTIZACIÓN DE LA DEUDA PÚBLICA	42.375.346,06	-	617.711,25	42.993.057,31	38.368.390,55	89%	38.368.390,55	89%
99 OTROS PASIVOS	5.171.836,49	666.599,97	-	5.838.436,46	5.205.388,17	89%	1.411.954,13	24%
<b>Total general</b>	<b>678.223.351,92</b>	<b>-12.064.304,58</b>	<b>96.481.116,98</b>	<b>762.640.164,32</b>	<b>662.190.521,56</b>	<b>87%</b>	<b>551.351.115,72</b>	<b>72%</b>

Elaborado por: DMF  
Fuente: SIPARI

32. GRUPO 51 Y 71 "GASTOS DE PERSONAL": La ejecución del gasto de personal fue del 85% en relación al codificado con reforma.

Grupo de Gasto	Asignación inicial	Trasposos	Reforma	Codificado	Comprometido	% Comp.	Devengado	% Dev.
51 GASTOS EN PERSONAL	214.115.018,17	764.536,93	2.584.252,31	217.463.807,41	186.149.116,10	86%	186.130.954,84	86%
71 GASTOS EN PERSONAL PARA INVERSIÓN	-	5.058.521,25	-780.336,61	4.278.184,64	3.042.551,70	71%	3.042.551,70	71%
<b>Total general</b>	<b>214.115.018,17</b>	<b>5.823.058,18</b>	<b>1.803.915,70</b>	<b>221.741.992,05</b>	<b>189.191.667,80</b>	<b>85%</b>	<b>189.173.506,54</b>	<b>85%</b>

33. GRUPO 53 Y 73 "BIENES Y SERVICIOS": La ejecución del gasto alcanzó un 62% frente al codificado con reforma, estos gastos se destinaron al funcionamiento de las diferentes dependencias municipales, dentro de los cuales, se citan: adquisición de suministros, seguridad y vigilancia, gastos en servicios básicos, difusión en publicidad, eventos culturales, impresión de documentos.

Grupo de Gasto	Asignación inicial	Trasposos	Reforma	Codificado	Comprometido	% Comp.	Devengado	% Dev.
53 BIENES Y SERVICIOS DE CONSUMO	35.719.644,58	-915.494,84	1.655.581,06	36.459.730,80	31.745.655,10	87%	27.252.428,79	75%
73 BIENES Y SERVICIOS PARA INVERSIÓN	46.179.859,22	-5.892.874,10	2.908.667,10	43.195.652,22	29.428.781,68	68%	22.357.505,51	52%
<b>Total general</b>	<b>81.899.503,80</b>	<b>-6.808.368,94</b>	<b>4.564.248,16</b>	<b>79.655.383,02</b>	<b>61.174.436,78</b>	<b>77%</b>	<b>49.609.934,30</b>	<b>62%</b>

34. GRUPO 56 "GASTOS FINANCIEROS": La ejecución de este grupo alcanzó un devengado del 100% frente al codificado con reforma estos gastos corresponden al pago de los intereses de la deuda.

Grupo de Gasto	Asignación inicial	Trasposos	Reforma	Codificado	Comprometido	% Comp.	Devengado	% Dev.
56 GASTOS FINANCIEROS	22.902.895,94	3.559.356,02	-1.672.184,98	24.790.066,98	24.790.066,98	100%	24.790.066,98	100%
<b>Total general</b>	<b>22.902.895,94</b>	<b>3.559.356,02</b>	<b>-1.672.184,98</b>	<b>24.790.066,98</b>	<b>24.790.066,98</b>	<b>100%</b>	<b>24.790.066,98</b>	<b>100%</b>

35. GRUPO 96 "AMORTIZACIONES DE LA DEUDA PÚBLICA": Para el 2022, se proyectó el servicio de la deuda interna y externa sobre la base de las obligaciones legalmente exigibles. Es importante señalar que el GAD DMQ ha realizado las respectivas gestiones con el MEF para proceder con el pago de las obligaciones en cumplimiento a los convenios de préstamo. En



consecuencia, por concepto de amortización, el porcentaje de ejecución del presupuesto codificado con reforma fue del 89%.

-128-  
ciento  
veintiocho

Grupo de Gasto	Asignación inicial	Trasposos	Reforma	Codificado	Comprometido	% Comp.	Devengado	% Dev.
96 AMORTIZACIÓN DE LA DEUDA PÚBLICA	42.375.346,06	-	617.711,25	42.993.057,31	38.368.390,55	89%	38.368.390,55	89%
<b>Total general</b>	<b>42.375.346,06</b>	<b>-</b>	<b>617.711,25</b>	<b>42.993.057,31</b>	<b>38.368.390,55</b>	<b>89%</b>	<b>38.368.390,55</b>	<b>89%</b>

36. GRUPO 57 Y 77 "OTROS GASTOS": Los gastos cubiertos en este grupo, son entre otros, pago de seguros, comisiones bancarias y tasas generales, impuestos y contribuciones. La ejecución de este grupo alcanzó el 51% frente al codificado con reforma.

Grupo de Gasto	Asignación inicial	Trasposos	Reforma	Codificado	Comprometido	% Comp.	Devengado	% Dev.
57 OTROS GASTOS CORRIENTES	25.992.167,17	-8.421.986,94	-1.718.007,64	15.852.172,59	6.865.727,99	43%	5.374.976,61	34%
77 OTROS GASTOS DE INVERSIÓN	8.403.889,68	99.378,81	719.200,00	9.222.468,49	8.498.968,49	92%	7.387.174,42	80%
<b>Total general</b>	<b>34.396.056,85</b>	<b>-8.322.608,13</b>	<b>-998.807,64</b>	<b>25.074.641,08</b>	<b>15.364.696,48</b>	<b>61%</b>	<b>12.762.151,03</b>	<b>51%</b>

37. GRUPO 58 Y 78 "TRANSFERENCIAS Y DONACIONES CORRIENTES Y DE INVERSIÓN": Dentro de este grupo se encuentran las asignaciones que se transfieren a las Empresas Públicas Metropolitanas, aportes a los organismos de control y, por convenios suscritos con entidades del sector privado (fundaciones). Su ejecución alcanzó el 66%, frente al presupuesto codificado con reforma.

Grupo de Gasto	Asignación inicial	Trasposos	Reforma	Codificado	Comprometido	% Comp.	Devengado	% Dev.
58 TRANSFERENCIAS Y DONACIONES CORRIENTES	15.283.644,32	-65.582,23	5.370.601,17	20.588.663,26	20.574.561,70	100%	14.397.262,80	70%
78 TRANSFERENCIAS Y DONACIONES PARA INVERSIÓN	186.840.405,12	-3.612.950,66	71.196.479,69	254.423.934,15	248.717.266,53	98%	167.745.345,53	66%
<b>Total general</b>	<b>202.124.049,44</b>	<b>-3.678.532,89</b>	<b>76.567.080,86</b>	<b>275.012.597,41</b>	<b>269.291.828,23</b>	<b>98%</b>	<b>182.142.608,33</b>	<b>66%</b>

38. GRUPO 75 "OBRA PÚBLICA": En este grupo se ejecutan obras de urbanización y embellecimiento, así como de transporte de vías, a través de las administraciones zonales, cuyo devengado fue del 74%, frente al presupuesto codificado con reforma. En el grupo 75, no se consideran las transferencias a las empresas que, por giro del negocio, generan obras para la ciudad.

Grupo de Gasto	Asignación inicial	Trasposos	Reforma	Codificado	Comprometido	% Comp.	Devengado	% Dev.
75 OBRAS PÚBLICAS	60.367.916,06	-6.725.863,01	-427.453,83	53.214.599,22	43.716.987,07	82%	39.226.717,43	74%
<b>Total general</b>	<b>60.367.916,06</b>	<b>-6.725.863,01</b>	<b>-427.453,83</b>	<b>53.214.599,22</b>	<b>43.716.987,07</b>	<b>82%</b>	<b>39.226.717,43</b>	<b>74%</b>

39. GRUPO 84 "ACTIVOS DE LARGA DURACIÓN": En este grupo se encuentran los gastos para la adquisición de maquinaria y equipo, así como los gastos informáticos; sobre este último rubro, los procesos de contratación del ejercicio fiscal 2022 se encuentran en etapa de ejecución. La ejecución presupuestaria de este grupo de gasto fue del 40% frente al presupuesto codificado con reforma.

Grupo de Gasto	Asignación inicial	Trasposos	Reforma	Codificado	Comprometido	% Comp.	Devengado	% Dev.
84 BIENES DE LARGA DURACIÓN	14.870.729,11	3.422.054,22	16.026.607,46	34.319.390,79	15.087.059,50	44%	13.865.786,43	40%
<b>Total general</b>	<b>14.870.729,11</b>	<b>3.422.054,22</b>	<b>16.026.607,46</b>	<b>34.319.390,79</b>	<b>15.087.059,50</b>	<b>44%</b>	<b>13.865.786,43</b>	<b>40%</b>

40. GRUPO 99 "OTROS PASIVOS": En este grupo se registran los pagos de liquidaciones de haberes de las diferentes dependencias correspondientes de ejercicios anteriores, cuya ejecución fue del 24% en relación a su codificado con reforma.

Grupo de Gasto	Asignación inicial	Trasposos	Reforma	Codificado	Comprometido	% Comp.	Devengado	% Dev.
99 OTROS PASIVOS	5.171.836,49	666.599,97	-	5.838.436,46	5.205.388,17	89%	1.411.954,13	24%
<b>Total general</b>	<b>5.171.836,49</b>	<b>666.599,97</b>	<b>-</b>	<b>5.838.436,46</b>	<b>5.205.388,17</b>	<b>89%</b>	<b>1.411.954,13</b>	<b>24%</b>

### EJECUCIÓN PRESUPUESTARIA GASTOS PPLMQ

41. A continuación, se presenta el resumen de gastos del PPLMQ, que representa la ejecución del 41% frente al presupuesto codificado con reforma.

Tabla No. 7 Ejecución Presupuestaria Gastos PPLMQ

MUNICIPIO DEL DISTRITO METROPOLITANO DE QUITO  
EJECUCIÓN PRESUPUESTARIA  
PROYECTO PRIMERA LINEA DEL METRO DE QUITO  
AL 31 DE DICIEMBRE DE 2022

Grupo de Gasto	Asignación inicial	Trasposos	Reforma	Codificado	Comprometido	% Comp.	Devengado	% Dev.
73 BIENES Y SERVICIOS PARA INVERSIÓN	22.024.396,67	-233.319,04	1.621.682,88	23.412.760,51	17.773.559,34	76%	13.743.901,37	59%
75 OBRAS PÚBLICAS	127.763.752,70	-8.271.243,92	14.726.319,57	134.218.828,35	113.119.072,42	84%	68.270.050,95	51%
77 OTROS GASTOS DE INVERSIÓN	187.070,12	7.356,63	7.356,63	201.783,38	32.150,12	16%	32.150,12	16%
84 BIENES DE LARGA DURACIÓN	2.760.964,00	20.561.510,91	18.066.885,55	41.389.360,46	5.328.775,95	13%	-	0%
<b>Total general</b>	<b>152.736.183,49</b>	<b>12.064.304,58</b>	<b>34.422.244,63</b>	<b>199.222.732,70</b>	<b>136.253.557,83</b>	<b>68%</b>	<b>82.046.102,44</b>	<b>41%</b>

Elaborado por: DMF  
Fuente: SIPARI

42. GRUPO 73 "BIENES Y SERVICIOS DE INVERSIÓN": Este grupo presenta una ejecución del 59% frente al codificado con reforma el GAD DMQ ha cancelado fiscalización y gerencia.

Grupo de Gasto	Asignación inicial	Trasposos	Reforma	Codificado	Comprometido	% Comp.	Devengado	% Dev.
73 BIENES Y SERVICIOS PARA INVERSIÓN	22.024.396,67	-233.319,04	1.621.682,88	23.412.760,51	17.773.559,34	76%	13.743.901,37	59%
<b>Total general</b>	<b>22.024.396,67</b>	<b>-233.319,04</b>	<b>1.621.682,88</b>	<b>23.412.760,51</b>	<b>17.773.559,34</b>	<b>76%</b>	<b>13.743.901,37</b>	<b>59%</b>

43. GRUPO 75 "OBRA PÚBLICA": Este grupo presenta una ejecución del 51%, el GAD DMQ canceló los certificados de pagos provisionales entregados por el constructor, en el que se detalla obra civil, instalaciones e importaciones.

Grupo de Gasto	Asignación inicial	Trasposos	Reforma	Codificado	Comprometido	% Comp.	Devengado	% Dev.
75 OBRAS PÚBLICAS	127.763.752,70	-8.271.243,92	14.726.319,57	134.218.828,35	113.119.072,42	84%	68.270.050,95	51%
<b>Total general</b>	<b>127.763.752,70</b>	<b>-8.271.243,92</b>	<b>14.726.319,57</b>	<b>134.218.828,35</b>	<b>113.119.072,42</b>	<b>84%</b>	<b>68.270.050,95</b>	<b>51%</b>

44. GRUPO 84 "BIENES DE LARGA DURACIÓN (PROPIEDADES PLANTA Y EQUIPO)": Este grupo presenta una ejecución del 0% frente a su codificado.

Grupo de Gasto	Asignación inicial	Trasposos	Reforma	Codificado	Comprometido	% Comp.	Devengado	% Dev.
84 BIENES DE LARGA DURACIÓN	2.760.964,00	20.561.510,91	18.066.885,55	41.389.360,46	5.328.775,95	13%	-	0%
<b>Total general</b>	<b>2.760.964,00</b>	<b>20.561.510,91</b>	<b>18.066.885,55</b>	<b>41.389.360,46</b>	<b>5.328.775,95</b>	<b>13%</b>	<b>-</b>	<b>0%</b>

- 129 -  
Ciento  
Veintinueve

LIQUIDACIÓN PRESUPUESTARIA DE GASTOS

45. La liquidación presupuestaria de gastos se efectuó en función de la validación y ajustes sobre la base de la ejecución presupuestaria de los ingresos.

Tabla No. 8: Liquidación Presupuestaria Consolidada GAD DMQ

MUNICIPIO DEL DISTRITO METROPOLITANO DE QUITO				
LIQUIDACIÓN PRESUPUESTARIA DE GASTOS				
CONSOLIDADO GADDMQ + PPLMQ				
DEL 01 ENERO AL 31 DE DICIEMBRE 2022				
Grupo de Gasto	Codificado	Liquidación	Codificado	Liquidación
51 GASTOS EN PERSONAL	217.463.807,41			217.463.807,41
53 BIENES Y SERVICIOS DE CONSUMO	36.459.730,80	-		36.459.730,80
56 GASTOS FINANCIEROS	24.790.066,98			24.790.066,98
57 OTROS GASTOS CORRIENTES	15.852.172,59	-		15.852.172,59
58 TRANSFERENCIAS Y DONACIONES CORRIENTES	20.588.663,26			20.588.663,26
71 GASTOS EN PERSONAL PARA INVERSIÓN	4.278.184,64			4.278.184,64
73 BIENES Y SERVICIOS PARA INVERSIÓN	66.608.412,73	-		66.608.412,73
75 OBRAS PÚBLICAS	187.433.427,57	-		187.433.427,57
77 OTROS GASTOS DE INVERSIÓN	9.424.251,87			9.424.251,87
78 TRANSFERENCIAS Y DONACIONES PARA INVERSIÓN	254.423.934,15			254.423.934,15
84 BIENES DE LARGA DURACIÓN	75.708.751,25	-		75.708.751,25
96 AMORTIZACIÓN DE LA DEUDA PÚBLICA	42.993.057,31	-		42.993.057,31
99 OTROS PASIVOS	5.838.436,46			5.838.436,46
<b>Total general</b>	<b>961.862.897,02</b>	<b>-</b>		<b>961.862.897,02</b>

Elaborado: DMF  
Fuente: SIPARI





IV. CONCLUSIONES

- 46. El presente informe resume los resultados de la liquidación del presupuesto del GAD DMQ y el PPLMQ a fin de dar cumplimiento a la normativa legal vigente, y resoluciones de la Alcaldía, coadyuvando a cumplir con los objetivos y metas planteadas en el Plan Operativo Anual del DMQ.
- 47. En cuanto al análisis de los Ingresos, se obtuvo una recaudación del 75% para el GAD DMQ; y, del 7% en el PPLMQ.
- 48. Respecto al análisis de los Gastos, se registró al cierre del ejercicio fiscal 2022, un devengado del 72% en el GAD DMQ; y, en el 41% en el PPLMQ.
- 49. En cumplimiento al numeral 2 del artículo 265 del COOTAD se evidencia que existe un superávit presupuestario del ejercicio fiscal 2022.

VI. ANEXOS

- Ejecución Presupuestaria de Ingresos a nivel de Partida Presupuestaria
- Liquidación Presupuestaria de Ingresos a nivel de Grupo
- Ejecución Presupuestaria de Gastos a nivel de Partida Presupuestaria

Liquidación Presupuestaria de Gastos a nivel de Grupo  
 Estado de Ejecución Presupuestaria Consolidada  
 Ejecución Presupuestaria Ingresos Empresas Públicas  
 Ejecución Presupuestaria Gastos Empresas Públicas  
 Ejecución Presupuestaria Ingresos Entes Adscritos  
 Ejecución Presupuestaria Gastos Entes Adscritos

Elaboración:		Revisión:	Validación:
 DAISSY TATIANA MACHUCA CAMPOS	 CARLOS DAVID MOYA CEPEDA	 SONIA LIZETH ORTIZ ZAPATA	 MARCO ENRIQUE GUEVARA ESPIN
Eco. Tatiana Machuca ANALISTA DE PRESUPUESTO	Ing. Carlos Moya ANALISTA DE PRESUPUESTO	Ing. Sonia Ortiz JEFE DE PRESUPUESTO (E)	Lic. Marco Guevara DIRECTOR METROPOLITANO FINANCIERO (E)

- 130 -  
Ciento  
Treinta

# ANEXOS

# Ejecución Presupuestaria de Ingresos a nivel de Partida Presupuestaria

MUNICIPIO DEL DISTRITO METROPOLITANO DE QUITO									
GRUPO DE INGRESO CONSOLIDADO									
DEL 01 ENERO AL 31 DE DICIEMBRE DE 2022									
Grupo de Ingreso	Asignación inicial	Trasposos	Reformas	Codificado	Devengado	% Dev.	Recaudado	% Rec.	
<b>11 IMPUESTOS</b>	<b>184.563.910,00</b>	<b>0,00</b>	<b>35.433.595,25</b>	<b>219.997.505,25</b>	<b>230.069.767,57</b>	<b>105%</b>	<b>230.069.767,57</b>	<b>105%</b>	
110102 A la Utilidad por la Venta de Predios Urbanos	15.034.000,00	0,00	11.718.598,77	26.752.598,77	30.636.723,35	115%	30.636.723,35	115%	
110201 A los Predios Urbanos	63.255.000,00	0,00	10.061.022,38	73.316.022,38	71.504.901,79	98%	71.504.901,79	98%	
110202 A los Predios Rurales	3.885.000,00	0,00	288.540,63	4.173.540,63	3.686.120,62	88%	3.686.120,62	88%	
110203 A la Inscripción en el Registro de la Propiedad	10,00	0,00	215,09	225,09	233,67	104%	233,67	104%	
110205 De Vehículos Motorizados de Transporte Terrestre	5.875.000,00	0,00	-849.506,18	5.025.493,82	5.424.625,00	108%	5.424.625,00	108%	
110206 De Alcabalas	15.535.000,00	0,00	11.051.466,67	26.586.466,67	26.305.717,41	99%	26.305.717,41	99%	
110207 A los Activos Totales	32.504.000,00	0,00	1.350.262,74	33.854.262,74	39.561.305,15	117%	39.561.305,15	117%	
110312 A los Espectáculos Públicos	43.000,00	0,00	1.573.540,74	1.616.540,74	2.434.979,31	151%	2.434.979,31	151%	
110704 Patentes Comerciales, Industriales, Financieras	48.406.000,00	0,00	266.336,81	48.672.336,81	50.515.143,67	104%	50.515.143,67	104%	
110710 Al Juego	26.900,00	0,00	-26.882,40	17,60	17,60	100%	17,60	100%	
<b>13 TASAS Y CONTRIBUCIONES</b>	<b>50.330.390,00</b>	<b>0,00</b>	<b>15.384.360,11</b>	<b>65.714.750,11</b>	<b>89.304.781,77</b>	<b>136%</b>	<b>89.304.781,77</b>	<b>136%</b>	
130102 Acceso a Lugares Públicos	5.000,00	0,00	125.000,00	130.000,00	305.694,16	235%	305.694,16	235%	
130103 Ocupación de Lugares Públicos	900.000,00	0,00	-199.236,01	700.763,99	977.758,57	140%	977.758,57	140%	
130107 Venta de Bases	3.000,00	0,00	2.000,00	5.000,00	7.797,93	156%	7.797,93	156%	
130108 Prestación de Servicios	7.000.000,00	0,00	18.282,28	7.018.282,28	10.659.438,79	152%	10.659.438,79	152%	
130110 Control de Alimentos y de Establecimientos	-	0,00	130,52	130,52	172,73	132%	172,73	132%	
130111 Inscripciones, Registros y Matriculas	800.000,00	0,00	-600.000,00	200.000,00	866.463,62	433%	866.463,62	433%	
130112 Permisos, Licencias y Patentes	400.000,00	0,00	-195.489,00	204.511,00	291.225,77	142%	291.225,77	142%	
130113 Registro Sanitario y Toxicología	550,00	0,00	2.999,11	3.549,11	4.478,50	126%	4.478,50	126%	
130118 Aprobación de Planos e Inspección de Construcción	900.000,00	0,00	368.208,21	1.268.208,21	2.279.449,37	180%	2.279.449,37	180%	
130128 Patentes de Conservación Minera	40.000,00	0,00	0,00	40.000,00	36.127,58	90%	36.127,58	90%	
130199 Otras Tasas	14.164.000,00	0,00	-654.334,96	13.509.665,04	26.667.085,01	197%	26.667.085,01	197%	
130307 Superficiales Mineros	15.000,00	0,00	0,00	15.000,00	27.625,00	184%	27.625,00	184%	
130308 Regalías Mineras	300.000,00	0,00	9.872,87	309.872,87	277.240,07	89%	277.240,07	89%	
130399 Otras Concesiones	800.000,00	0,00	-35.652,30	764.347,70	1.149.927,66	150%	1.149.927,66	150%	
130407 Repavimentación Urbana	2.000,00	0,00	-521,63	1.478,37	2.979,24	202%	2.979,24	202%	
130408 Aceras, Bordillos y Cercas	40,00	0,00	69,34	109,34	202,60	185%	202,60	185%	
130413 Obras de Regeneración Urbana	800,00	0,00	1.767,01	2.567,01	6.162,46	240%	6.162,46	240%	
130499 Otras Contribuciones	25.000.000,00	0,00	16.541.264,67	41.541.264,67	45.744.952,71	110%	45.744.952,71	110%	
<b>14 VENTA DE BIENES Y SERVICIOS</b>	<b>1.300.000,00</b>	<b>0,00</b>	<b>-798.940,00</b>	<b>501.060,00</b>	<b>1.885.686,00</b>	<b>376%</b>	<b>1.885.686,00</b>	<b>376%</b>	
140204 De Oficina, Didácticos y Publicaciones	1.300.000,00	0,00	-798.940,00	501.060,00	1.885.686,00	376%	1.885.686,00	376%	
<b>17 RENTAS DE INVERSIONES Y MULTAS</b>	<b>24.446.800,00</b>	<b>0,00</b>	<b>4.678.659,05</b>	<b>29.125.459,05</b>	<b>50.566.126,46</b>	<b>174%</b>	<b>50.566.126,46</b>	<b>174%</b>	
170102 Intereses y Comisiones de Títulos - Valores	-	0,00	1.527.958,63	1.527.958,63	1.810.472,86	118%	1.810.472,86	118%	
170199 Intereses por Otras Operaciones	4.800,00	0,00	3.546,44	8.346,44	5.546,62	66%	5.546,62	66%	
170202 Edificios, Locales y Residencias	135.000,00	0,00	-100.000,00	35.000,00	44.533,93	127%	44.533,93	127%	
170299 Otras Arrendamientos	-	0,00	550.000,00	550.000,00	5.383.305,00	979%	5.383.305,00	979%	
170301 Tributaria	700.000,00	0,00	4.471.637,51	5.171.637,51	9.678.026,62	187%	9.678.026,62	187%	
170401 Tributarias	1.600.000,00	0,00	3.356.139,28	4.956.139,28	7.490.134,68	151%	7.490.134,68	151%	
170402 Infracción a Ordenanzas Municipales	500.000,00	0,00	502.196,42	1.002.196,42	1.849.555,92	185%	1.849.555,92	185%	
170404 Incumplimientos de Contratos	7.000,00	0,00	60.000,00	67.000,00	126.384,03	189%	126.384,03	189%	
170416 Infracciones a la Ley Orgánica de Transportes	20.000.000,00	0,00	-4.968.186,23	15.031.813,77	23.739.293,05	158%	23.739.293,05	158%	
170499 Otras Multas	1.500.000,00	0,00	-724.633,00	775.367,00	437.273,00	56%	437.273,00	56%	
<b>18 TRANSFERENCIAS Y DONACIONES CORRIENTES</b>	<b>-</b>	<b>0,00</b>	<b>1.200.000,00</b>	<b>1.200.000,00</b>	<b>1.110.641,74</b>	<b>93%</b>	<b>1.110.641,74</b>	<b>93%</b>	
180416 De Excedentes de Empresas Públicas	-	0,00	1.200.000,00	1.200.000,00	1.110.641,74	93%	1.110.641,74	93%	
<b>19 OTROS INGRESOS</b>	<b>1.412.000,00</b>	<b>0,00</b>	<b>1.057.314,99</b>	<b>2.469.314,99</b>	<b>3.664.579,79</b>	<b>148%</b>	<b>2.017.859,70</b>	<b>82%</b>	
190101 Ejecución de Garantías	30.000,00	0,00	-15.000,00	15.000,00	8.283,88	55%	8.283,88	55%	
190201 Indemnizaciones por Sinistros	15.000,00	0,00	7.000,00	22.000,00	22.167,99	101%	11.596,08	53%	
190299 Otras Indemnizaciones y Valores no Reclamados	150.000,00	0,00	82.801,53	232.801,53	268.925,81	116%	268.925,81	116%	
190401 Comisiones	200.000,00	0,00	-100.000,00	100.000,00	154.117,38	154%	154.117,38	154%	
190407 Devolución de disponibilidades	1.000,00	0,00	0,00	1.000,00	22.753,62	2275%	22.753,62	2275%	
190499 Otros no Especificados	1.016.000,00	0,00	1.082.513,46	2.098.513,46	3.188.331,11	152%	1.552.188,76	74%	
<b>24 VENTA DE ACTIVOS NO FINANCIEROS</b>	<b>7.428.000,00</b>	<b>0,00</b>	<b>-7.295.068,12</b>	<b>132.931,88</b>	<b>322.289,03</b>	<b>242%</b>	<b>322.289,03</b>	<b>242%</b>	
240105 Vehículos	-	0,00	60.000,00	60.000,00	170.350,21	284%	170.350,21	284%	
240201 Terrenos	7.428.000,00	0,00	-7.355.078,12	72.921,88	135.495,95	186%	135.495,95	186%	
240202 Edificios, Locales y Residencias	-	0,00	10,00	10,00	16.442,87	164428,7%	16.442,87	164428,7%	
<b>27 RECUPERACIÓN DE INVERSIONES</b>	<b>58.000.000,00</b>	<b>-58.000.000,00</b>	<b>0,00</b>	<b>0,00</b>	<b>0,00</b>	<b>0%</b>	<b>0,00</b>	<b>0%</b>	
270102 Bonos del Estado	58.000.000,00	-58.000.000,00	0,00	0,00	0,00	0%	0,00	0%	
<b>28 TRANSFERENCIAS Y DONACIONES DE CAPITAL E INVERSIÓN</b>	<b>332.678.000,00</b>	<b>0,00</b>	<b>16.672.063,58</b>	<b>349.350.063,58</b>	<b>371.176.559,08</b>	<b>106%</b>	<b>248.371.183,84</b>	<b>71%</b>	
280101 Del Presupuesto General del Estado	332.678.000,00	0,00	10.153.466,95	342.831.466,95	364.547.260,72	106%	248.070.107,58	72%	
280103 De Empresas Públicas	-	0,00	0,00	0,00	13.000,65	0%	13.000,65	0%	
280111 De Convenios Legalmente Suscritos	-	0,00	85.000,00	85.000,00	80.623,95	95%	59.433,95	70%	
280211 Transferencias del Sector Privado no Financiero	-	0,00	0,00	0,00	102.077,13	0%	102.077,13	0%	
281002 Del Presupuesto General de Estado a Gobierno	-	0,00	6.433.596,63	6.433.596,63	6.433.596,63	100%	126.564,53	2%	
<b>36 FINANCIAMIENTO PÚBLICO</b>	<b>12.946.548,88</b>	<b>0,00</b>	<b>14.297.168,70</b>	<b>27.243.717,58</b>	<b>18.591.328,00</b>	<b>68%</b>	<b>10.000.000,00</b>	<b>37%</b>	
360301 De Organismos Multilaterales	12.946.548,88	0,00	14.297.168,70	27.243.717,58	18.591.328,00	68%	10.000.000,00	37%	
<b>37 SALDOS DISPONIBLES</b>	<b>50.037.215,59</b>	<b>58.000.000,00</b>	<b>54.411.443,36</b>	<b>162.448.658,95</b>	<b>-</b>	<b>0%</b>	<b>-</b>	<b>0%</b>	
370102 De Fondos de Autogestión	43.000.000,00	58.000.000,00	51.766.395,45	152.766.395,45	-	0%	-	0%	
370104 De Préstamos	7.037.215,59	0,00	2.645.047,91	9.682.263,50	-	0%	-	0%	
<b>38 CUENTAS PENDIENTES POR COBRAR</b>	<b>107.816.670,94</b>	<b>0,00</b>	<b>-4.137.235,31</b>	<b>103.679.435,63</b>	<b>-</b>	<b>0%</b>	<b>-</b>	<b>0%</b>	
380101 De Cuentas por Cobrar	22.300.000,00	0,00	-18.580.958,72	3.719.041,28	-	0%	-	0%	
380107 De anticipos por Devengar de Ejercicios Anteriores	3.181.743,25	0,00	9.899.050,59	13.080.793,84	-	0%	-	0%	
380108 De anticipos por Devengar de Ejercicios Anteriores	82.334.927,69	0,00	4.544.672,82	86.879.600,51	-	0%	-	0%	
<b>Total general</b>	<b>830.959.535,41</b>	<b>0,00</b>	<b>130.903.361,61</b>	<b>961.862.897,02</b>	<b>766.691.759,44</b>	<b>80%</b>	<b>633.646.735,36</b>	<b>66%</b>	

- 131 -  
Ciento  
Treinta y uno

## Liquidación Presupuestaria de Ingresos a nivel de Grupo

MUNICIPIO DEL DISTRITO METROPOLITANO DE QUITO LIQUIDACIÓN PRESUPUESTARIA DE INGRESOS CONSOLIDADA DEL 01 DE ENERO AL 31 DE DICIEMBRE DE 2022			
Grupo de Ingreso	Codificado 2022	Liquidación Presupuestaria 2022	Codificado con Liquidación 2022
11 IMPUESTOS	219.997.505,25	10.072.269,52	230.069.774,77
13 TASAS Y CONTRIBUCIONES	65.714.750,11	23.590.031,66	89.304.781,77
14 VENTA DE BIENES Y SERVICIOS	501.060,00	1.384.626,00	1.885.686,00
17 RENTAS DE INVERSIONES Y MULTAS	29.125.459,05	21.440.667,41	50.566.126,46
18 TRANSFERENCIAS Y DONACIONES CORRIENTES	1.200.000,00	-89.358,26	1.110.641,74
19 OTROS INGRESOS	2.469.314,99	1.195.264,80	3.664.579,79
24 VENTA DE ACTIVOS NO FINANCIEROS	132.931,88	189.357,15	322.289,03
27 RECUPERACIÓN DE INVERSIONES	0,00	0,00	0,00
28 TRANSFERENCIAS Y DONACIONES DE CAPITAL E INVERS	349.350.063,58	21.826.495,50	371.176.559,08
36 FINANCIAMIENTO PÚBLICO	27.243.717,58	0,00	27.243.717,58
37 SALDOS DISPONIBLES	162.448.658,95	-75.890.312,50	86.558.346,45
38 CUENTAS PENDIENTES POR COBRAR	103.679.435,63	-3.719.041,28	99.960.394,35
<b>Total general</b>	<b>961.862.897,02</b>	<b>0,00</b>	<b>961.862.897,02</b>

# Ejecución Presupuestaria de Gastos a nivel de Partida Presupuestaria

MUNICIPIO DEL DISTRITO METROPOLITANO DE QUITO  
Ejecución Presupuestaria GAD DMQ  
AL 31 DE DICIEMBRE DE 2022

Grupo de Gasto/Partida	Asignación Inicial	Traspasos	Reforma	Codificado	Comprometido	% Comp.	Devengado	% Dev.
<b>COMUNALES</b>	<b>497.037.766,47</b>	<b>-102.321,48</b>	<b>126.215.055,50</b>	<b>623.150.500,49</b>	<b>523.451.970,95</b>	<b>84%</b>	<b>379.910.096,55</b>	<b>61%</b>
<b>EMASEO</b>	<b>6.717.994,02</b>	-	-	<b>21.017.190,40</b>	<b>20.237.079,15</b>	<b>96%</b>	<b>6.527.964,04</b>	<b>91%</b>
<b>G00A01200004T EMASEO</b>	-	-	-	-	-	-	-	-
780103 A Empresas Públicas	3.330.000,00	-	14.299.196,38	1.094.196,38	1.094.196,38	100%	1.094.196,38	100%
EPM GESTION INTEGRAL DE RESIDUOS SOLIDOS	3.330.000,00	-	13.145.000,00	1.094.196,38	1.094.196,38	100%	1.094.196,38	100%
<b>G00A01200005T EPM GESTION INTEGRAL DE RESIDUOS SOLIDOS</b>	<b>3.330.000,00</b>	-	<b>13.145.000,00</b>	<b>16.275.000,00</b>	<b>16.275.000,00</b>	<b>100%</b>	<b>2.726.001,85</b>	<b>17%</b>
780104 A Empresas Públicas	3.337.994,02	-	60.000,00	16.275.000,00	2.867.882,77	79%	2.707.765,81	77%
Secretaría de Ambiente	150.500,00	-	-	150.500,00	76.664,64	51%	69.461,97	46%
<b>G00A01100001D GASTOS ADMINISTRATIVOS</b>	<b>15.183,04</b>	<b>-13.683,04</b>	-	<b>1.500,00</b>	<b>1.177,12</b>	<b>78%</b>	<b>294,28</b>	<b>20%</b>
530203 Almacenamiento, Embalaje, Desembalaje, Emva	9.500,00	-9.500,00	-	-	-	0%	-	0%
530225 Servicio de Inminación de Documentos Publ	20.000,00	-4.705,80	-	15.294,40	-	0%	12.159,20	76%
530400 Edificios, Locales, Residencias y Cablea	16.000,00	-	-	16.000,00	15.199,00	95%	12.211,66	53%
530403 Mobiliarios (Instalación, Mantenimiento	-22.321,43	-1.320,34	-	21.001,09	12.717,26	61%	-	0%
530404 Maquinarias y Equipos (Instalación, Mant	2.000,00	-2.000,00	-	1.140,00	1.140,00	100%	1.140,00	100%
530602 Servicio de Auditoría	1.500,00	-360,00	-	12.668,55	-	0%	-	0%
530709 Mantenimiento y Reparación de Equipos y Sis	3.499,10	9.465,00	-	-	-	0%	-	0%
530803 Combustibles y Lubricantes	446,43	-446,43	-	-	-	0%	-	0%
530804 Materiales de Oficina	12.678,57	-6.737,57	-	5.941,00	5.550,30	93%	5.216,00	88%
530810 Dispositivos Médicos para Laboratorio Cl	22.321,43	-6,43	-	11.339,00	51%	11.329,00	51%	
530811 Insumos, Materiales y Suministros para Cons	22.500,00	3.966,00	-	26.466,00	25.429,83	96%	25.429,83	96%
530813 Repuestos y Accesorios	50,00	2.450,00	-	2.500,00	2.440,13	98%	2.440,13	98%
530819 Accesorios e Insumos Químicos y Orgánicos	650,00	1.040,00	-	1.690,00	1.682,00	100%	1.682,00	100%
530826 Dispositivos Médicos de Uso General	850,00	-850,00	-	-	-	0%	-	0%
531400 Herramientas y Equipos menores	-	7.598,58	-	-	-	0%	-	0%
531407 Equipos, Sistemas y Paquetes Informáticos	-	253,58	-	-	-	0%	-	0%
840103 Mobiliarios	-	15.831,80	-	-	-	0%	-	0%
840107 Equipos, Sistemas y Paquetes Informáticos	-	-	-	15.831,80	15.831,80	100%	15.831,80	100%
<b>G00A10100004D REMUNERACION PERSONAL</b>	<b>1.734.035,02</b>	-	-	<b>1.734.035,02</b>	<b>1.577.639,39</b>	<b>91%</b>	<b>1.577.639,39</b>	<b>91%</b>
510105 Remuneraciones Unificadas	1.172.988,00	-	-	1.172.988,00	1.123.896,10	96%	1.123.896,10	96%
510106 Salarios Unificados	28.265,16	-	-	28.265,16	28.265,16	100%	28.265,16	100%
510209 Decretos/Ordenes Sueldo	102.150,43	-	-	37.000,00	30.615,74	83%	30.615,74	83%
510204 Desempleado Sueldo	37.000,00	-	-	528,00	422,70	80%	422,70	80%
510304 Compensación por Transporte	4.224,00	-	-	4.224,00	4.012,00	95%	4.012,00	95%
510306 Alimentación	847,95	-	-	847,95	-	0%	-	0%
510401 Por Cargas Familiares	1.413,26	-	-	1.413,26	511,41	36%	511,41	36%
510406 Subsidio de Antigüedad	8.207,53	-	-	8.207,53	-	0%	-	0%
510507 Honorarios	6.801,71	-	-	6.801,71	2.632,36	40%	2.632,36	40%
510509 Horas Extraordinarias y Suplementarias	24.552,00	-	-	24.552,00	24.504,47	100%	24.504,47	100%
510510 Servicios Personales por Contrato	4.019,27	-	-	4.019,27	1.368,04	34%	1.368,04	34%
510512 Subrogación	3.649,55	-	-	3.649,55	-	0%	-	0%
510513 Encargos	154.923,03	-	-	154.923,03	147.998,61	96%	147.998,61	96%
510601 Aporte Patronal	102.150,43	-	-	102.150,43	79.333,71	78%	79.333,71	78%
510602 Fondo de Reserva	67.998,53	-10.000,00	-	57.998,53	7.721,07	13%	7.721,07	13%
510707 Compensación por Vacaciones no Gozadas por	19.507,17	10.000,00	-	29.507,17	27.733,45	94%	27.733,45	94%
990101 Obligaciones de Ejercicios Anteriores per	20.000,00	-4.500,00	-	15.500,00	15.500,00	100%	15.500,00	100%
<b>G122020100001D ACCIÓN CLIMÁTICA PARA LA REDUCCIÓN DE LA</b>	<b>20.000,00</b>	<b>-4.500,00</b>	-	<b>15.500,00</b>	<b>15.500,00</b>	<b>100%</b>	<b>15.500,00</b>	<b>100%</b>
730105 Espectáculos Culturales y Sociales	1.000.000,00	-106.303,00	-	893.697,00	498.507,74	56%	425.675,30	48%
<b>G122020100002D MONITOREO CONTINUO DE LA CONTAMINACIÓN D</b>	<b>61.600,00</b>	<b>-11.802,29</b>	-	<b>49.797,71</b>	<b>48.667,71</b>	<b>63%</b>	<b>14.834,54</b>	<b>30%</b>
730404 Maquinarias y Equipos (Instalación, Manteni	15.000,00	3.400,00	-	18.400,00	18.480,00	100%	13.200,00	71%
730505 Vehículos (Arrendamiento)	21.600,00	-21.600,00	-	-	-	0%	-	0%
730601 Consultoría, Asesoría e Investigación	2.505,00	-905,00	-	1.600,00	1.600,00	100%	1.600,00	100%
730602 Servicio de Auditoría	5.600,00	-5.600,00	-	-	-	0%	-	0%
730609 Investigaciones Profesionales y Análisis de	15.000,00	-15.000,00	-	-	-	0%	-	0%
730612 Capacitación a Servidores Públicos	25.300,00	-	-	35.300,00	1.800,00	5%	1.800,00	25%
730701 Desarrollo, Actualización, Asistencia Técni	5.600,00	-	-	7.600,00	-	0%	-	0%
730704 Mantenimiento y Reparación de Equipos y Sis	179,00	-	-	179,00	-	0%	-	0%
730804 Materiales de Oficina	5.500,00	-	-	5.500,00	4.649,00	85%	4.784,00	48%
730810 Dispositivos Médicos para Laboratorio Cl	10.000,00	-	-	10.000,00	4.784,00	48%	4.784,00	48%
730811 Insumos, Materiales y Suministros para Cons	743.468,00	-86.826,18	-	656.641,82	152.928,36	23%	145.138,36	9%
730813 Repuestos y Accesorios	6.500,00	-	-	6.500,00	4.991,73	77%	4.991,73	77%
730819 Accesorios e Insumos Químicos y Orgánicos	6.175,00	-	-	6.175,00	6.145,40	100%	6.145,40	100%
730826 Dispositivos Médicos de Uso General	510,00	6.787,57	-	7.297,57	-	0%	-	0%
731400 Herramientas y Equipos menores	38.305,00	-38.305,00	-	-	-	0%	-	0%
731407 Equipos, Sistemas y Paquetes Informáticos	509.412,00	-191.338,00	-	318.074,00	265.380,00	83%	233.456,00	73%
840104 Maquinarias y Equipos	85.000,00	89.460,00	-	174.460,00	174.460,00	100%	174.460,00	100%
840107 Equipos, Sistemas y Paquetes Informáticos	178.360,00	-1.465,00	-	176.895,00	156.891,00	89%	76.809,15	43%
<b>G122020300001D FORTALECIMIENTO DEL SISTEMA METROPOLITAN</b>	<b>80.360,00</b>	<b>-2.469,00</b>	-	<b>77.891,00</b>	<b>77.891,00</b>	<b>100%</b>	<b>64.209,15</b>	<b>82%</b>
730601 Consultoría, Asesoría e Investigación	13.000,00	-13.000,00	-	-	-	0%	-	0%
730607 Servicio Técnico Especializados	20.000,00	-	-20.000,00	-	-	0%	-	0%
730701 Desarrollo, Actualización, Asistencia Técni	20.000,00	-	200,00	20.200,00	20.200,00	100%	12.600,00	16%
731404 Maquinarias y Equipos	65.000,00	14.000,00	-	79.000,00	79.000,00	100%	79.000,00	100%
730204 Transferencias o Donaciones al Sector Priv	-	15.000,00	-	15.000,00	-	0%	-	0%
840104 Maquinarias y Equipos	4.800,00	-	-	4.800,00	-	0%	-	0%
840107 Equipos, Sistemas y Paquetes Informáticos	290.108,00	-15.108,00	-	275.000,00	275.000,00	100%	275.000,00	100%
<b>G122020300002D RECUPERACIÓN, PROTECCIÓN Y MONITOREO DE L</b>	<b>281.000,00</b>	<b>-231.000,00</b>	-	<b>50.000,00</b>	<b>50.000,00</b>	<b>100%</b>	<b>50.000,00</b>	<b>100%</b>
730236 Servicios en Plantaciones Forestales	9.128,00	-9.108,00	-	-	-	0%	-	0%
730701 Desarrollo, Actualización, Asistencia Técni	225.000,00	-	-	225.000,00	225.000,00	100%	225.000,00	100%
730814 Suministros para Actividades Agropecuarias	40.000,00	-	-	40.000,00	118.300,00	63%	118.300,00	63%
<b>G122020300003D ARBOLADO URBANO Y CONFORMACIÓN DE INTER</b>	<b>8.000,00</b>	<b>-</b>	-	<b>8.000,00</b>	<b>-</b>	<b>0%</b>	<b>-</b>	<b>0%</b>
730204 Edición, Impresión, Reproducción, Publicist	10.000,00	-10.000,00	-	-	-	0%	-	0%
730236 Servicios en Plantaciones Forestales	10.000,00	-10.000,00	-	-	-	0%	-	0%
730610 Servicios de Cartografía	12.000,00	-	-	12.000,00	-	0%	-	0%
730813 Capacitación para la Ciudadanía en General	-	169.000,00	-	169.000,00	118.300,00	70%	118.300,00	70%
730204 Transferencias o Donaciones al Sector Priv	55.000,00	-	60.000,00	115.000,00	55.000,00	48%	55.000,00	48%
<b>G122020300004D RECUPERACIÓN DE QUEBRADAS PRIORIZADAS EN</b>	<b>55.000,00</b>	<b>-55.000,00</b>	-	<b>55.000,00</b>	<b>55.000,00</b>	<b>100%</b>	<b>55.000,00</b>	<b>100%</b>
730236 Servicios en Plantaciones Forestales	55.000,00	-55.000,00	-	-	-	0%	-	0%
730237 Remediación, Restauración y Descontaminació	-	60.000,00	-	60.000,00	94.380,00	96%	94.380,00	96%
730204 Transferencias o Donaciones al Sector Priv	120.000,00	-21.620,00	-	98.380,00	78.380,00	100%	78.380,00	100%
<b>G122F10100001D BUENAS PRÁCTICAS AMBIENTALES EN EL DMQ</b>	<b>80.000,00</b>	<b>-1.620,00</b>	-	<b>78.380,00</b>	<b>78.380,00</b>	<b>100%</b>	<b>16.000,00</b>	<b>80%</b>
730207 Difusión, Información y Publicidad	20.000,00	-	-	20.000,00	16.000,00	80%	16.000,00	80%
730249 Eventos Públicos Promocionales	20.000,00	-20.000,00	-	-	-	0%	-	0%
730701 Desarrollo, Actualización, Asistencia Técni	61.954.133,49	566.318,00	2.341.901,60	64.862.353,09	60.303.494,51	93%	59.380.986,46	92%
<b>COORDINACIÓN TERRITORIAL Y PARTICIPACIÓN CIUDADANA</b>	<b>7.471.427,57</b>	<b>-57.597,56</b>	<b>148.517,76</b>	<b>7.562.347,77</b>	<b>6.754.513,63</b>	<b>90%</b>	<b>6.728.532,74</b>	<b>89%</b>
Adm Zonal Equinoccio - La Delicia	868.411,92	-0,00	-	868.411,92	848.323,17	98%	836.153,64	96%
<b>G00A10100001D GASTOS ADMINISTRATIVOS</b>	<b>16.000,00</b>	<b>20.541,82</b>	-	<b>36.541,82</b>	<b>36.541,82</b>	<b>100%</b>	<b>34.234,74</b>	<b>94%</b>
530101 Agua Potable	27.000,00	-6.266,00	-	20.734,00	20.734,00	100%	19.591,00	94%
530104 Energía Eléctrica	14.200,00	-6.836,85	-	7.363,15	7.242,75	98%	3.676,96	50%
530105 Telecomunicaciones	35.000,00	-6.660,00	-	28.340,00	28.340,00	100%	27.250,00	96%
530201 Transporte de Personal	1.648,37	-1.648,37	-	-	-	0%	-	0%
530203 Almacenamiento, Embalaje, Desembalaje, Emva	5.000,00	-5,00	-	4.995,00	2.662,61	53%	2.662,61	53%
530204 Edición, Impresión, Reproducción, Public	6.000,00	-	-	6.000,00	6.000,00	100%	6.000,00	100%
530207 Difusión, Información y Publicidad	462.000,00	-52.718,29	-	409.281,71	409.281,71	100%	409.281,70	100%
530208 Servicio de Seguridad y Vigilancia	85.000,00	-	-					



MUNICIPIO DEL DISTRITO METROPOLITANO DE QUITO  
EJECUCIÓN PRESUPUESTARIA GAD DMQ  
AL 31 DE DICIEMBRE DE 2022

-137-  
Cuenta  
Tercera y  
Dos

Grupo de Gasto/Partida	Asignación Inicial	Traspasos	Reforma	Modificado	Comprometido	% Comp.	Devengado	% Dev.
530807 Materiales de Impresión, Fotografía, Rep	17.143,98	-74,12	-	17.069,86	12.274,00	72%	12.274,00	72%
530808 Medicamentos	1.000,00	-1.000,00	-	-	-	0%	-	0%
530811 Insumos, Materiales y Suministros para Cons	1.500,00	-1.500,00	-	-	-	0%	-	0%
530813 Repuestos y Accesorios	4.500,00	-2.910,00	-	1.590,00	1.410,00	89%	1.410,00	89%
570102 Tasas Generales, Impuestos, Contribuciones,	3.000,00	-	-	3.000,00	3.000,00	100%	1.287,26	43%
570203 Comisiones Bancarias	200,00	-200,00	-	-	-	0%	-	0%
840103 Maquinarias y Equipos	-	2.238,00	-	2.238,00	1.767,48	79%	1.767,48	79%
840107 Equipos, Sistemas y Paquetes Informáticos	-	6.000,00	-	6.000,00	-	0%	-	0%
<b>GC00A01000040 REMUNERACION PERSONAL</b>	<b>2.460.851,90</b>	<b>-57.575,56</b>	<b>-80.158,21</b>	<b>2.323.096,13</b>	<b>46.132,74</b>	<b>2%</b>	<b>46.132,74</b>	<b>2%</b>
510105 Remuneraciones Unificadas	1.419.264,00	-60.329,23	-111.252,00	1.247.682,77	1.794.077,30	77%	1.794.077,30	77%
510203 Salarios Unificados	66.691,92	-2.427,96	43.128,00	107.391,96	1.041.532,11	83%	1.041.532,11	83%
510204 Decimocuarto Sueldo	145.344,66	-8.693,67	-	136.650,99	109.714,06	58%	67.732,60	58%
510304 Compensación por Transporte	64.000,00	-1.274,99	-700,00	62.025,01	40.808,07	80%	103.714,06	80%
510305 Alimentación	1.188,00	-	792,00	1.980,00	872,50	44%	40.808,07	66%
510401 Por Cargas Familiares	9.504,00	-320,00	-	9.184,00	8.428,00	54%	8.428,00	44%
510402 Subsidio de Antigüedad	2.000,76	-	431,28	2.432,04	276,25	11%	276,25	11%
510507 Honorarios	8.877,17	-103,20	-	8.773,97	2.086,86	46%	2.086,86	46%
510510 Servicios Personales por Contrato	8.082,58	-8.377,17	-	-	-	0%	-	0%
510512 Subrogación	270.180,00	19.840,00	-	290.020,00	22.027,15	100%	22.027,15	100%
510513 Encargos	6.702,16	-3.000,00	-	3.702,16	207.880,70	71%	207.880,70	71%
510601 Aporte Patronal	5.723,56	-5.723,56	-	-	2.250,70	61%	2.250,70	61%
510602 Fondo de Reserva	15.000,00	-	-	-	-	0%	-	0%
510707 Compensación por Vacaciones no Gozadas por	146.344,66	-5.594,84	-8.833,33	207.389,56	166.008,59	80%	166.008,59	80%
990101 Obligaciones de Ejercicios Anteriores por	60.244,38	-850,00	-5.677,00	136.973,99	95.710,88	70%	95.710,88	70%
<b>G122F10000040 RECUPERACIÓN DE QUEBRADAS PRIORIZADAS EN</b>	<b>15.000,00</b>	<b>4.000,00</b>	<b>-</b>	<b>19.000,00</b>	<b>15.000,00</b>	<b>100%</b>	<b>15.000,00</b>	<b>100%</b>
730236 Servicios en Plantaciones Forestales	15.000,00	-	-	15.000,00	15.000,00	100%	15.000,00	100%
<b>G122F1000020 INFRAESTRUCTURA COMUNITARIA</b>	<b>1.187.500,00</b>	<b>-105.419,27</b>	<b>228.675,97</b>	<b>1.310.756,70</b>	<b>1.119.670,66</b>	<b>85%</b>	<b>1.102.935,87</b>	<b>84%</b>
730418 Mantenimiento de Áreas Verdes y Arreglo de	40.000,00	-40.000,00	-	-	-	0%	-	0%
730504 Maquinarias y Equipos (Arrendamiento)	-	70.000,00	-	70.000,00	67.375,00	96%	67.375,00	96%
730505 Estudio y Diseño de Proyectos	50.000,00	-31.105,14	-	18.894,86	18.894,86	100%	18.894,86	100%
730506 Honorarios por Contratos Civiles de Servi	1.500,00	-1.500,00	-	-	-	0%	-	0%
730702 Arrendamiento y Licencias de Uso de Paque	187.500,00	-147.384,00	-	40.116,00	32.501,12	81%	28.415,08	73%
750104 Urbanización y Embellecimiento	-	5.468,80	-	5.468,80	5.468,80	100%	5.468,80	100%
750105 Transporte y Vías	144.500,00	-62.885,82	112.675,97	194.290,15	151.376,33	78%	146.592,24	74%
750107 Construcciones y Edificaciones	520.500,00	-76.831,19	116.000,00	559.668,81	548.261,90	98%	539.903,44	96%
840104 Maquinarias y Equipos	243.500,00	-79.343,25	-	164.156,75	164.156,75	100%	163.673,65	99%
840105 Vehículos	-	126.103,57	-	126.103,57	131.616,00	100%	131.616,00	100%
<b>G122F1000030 PRESUPUESTOS PARTICIPATIVOS</b>	<b>2.648.976,17</b>	<b>105.419,27</b>	<b>-</b>	<b>2.754.395,44</b>	<b>2.725.803,36</b>	<b>99%</b>	<b>2.690.440,00</b>	<b>98%</b>
730235 Servicio de Alimentación	1.000,00	-	-	1.000,00	999,00	100%	999,00	100%
730249 Eventos Públicos Promocionales	96.450,92	-	-	96.450,92	93.040,00	96%	93.040,00	96%
730503 Vehículos (Arrendamiento)	1.000,00	-	-	1.000,00	1.000,00	100%	1.000,00	100%
730605 Estudio y Diseño de Proyectos	1.000,00	-	-	1.000,00	760,00	76%	760,00	76%
730606 Honorarios por Contratos Civiles de Servi	12.000,00	-12,400,00	-	9.510,00	9.510,00	100%	9.510,00	100%
730613 Capacitación para la Ciudadanía en General	14.660,00	-4.400,00	-	10.260,00	9.849,00	60%	9.849,00	60%
731403 Insumos, Materiales y Suministros para Cons	4.800,00	-850,00	-	3.950,00	5.208,12	81%	10.338,57	71%
750104 Urbanización y Embellecimiento	850,00	-	-	850,00	859,66	100%	859,66	100%
750105 Transporte y Vías	937.300,72	127.156,10	-	1.064.456,82	1.061.377,69	100%	1.036.656,41	97%
750107 Construcciones y Edificaciones	1.375.794,30	-35.661,83	-	1.340.132,47	1.337.974,27	100%	1.328.102,14	99%
840104 Maquinarias y Equipos	191.344,23	-	-	191.344,23	191.338,20	100%	190.568,31	100%
<b>G122F1000010 SOMOS QUITO</b>	<b>4.140,00</b>	<b>-</b>	<b>-</b>	<b>4.140,00</b>	<b>3.522,25</b>	<b>57%</b>	<b>3.522,25</b>	<b>57%</b>
730235 Almacenamiento, Embalaje, Desembalaje, Env	500,00	-	-	500,00	246,75	49%	246,75	49%
730249 Eventos Públicos Promocionales	8.000,00	-	-	8.000,00	8.000,00	100%	8.000,00	100%
730613 Capacitación para la Ciudadanía en General	13.000,00	-1.392,86	-	11.607,14	11.607,14	100%	11.607,14	100%
730807 Materiales de Impresión, Fotografía, Reprod	10.000,00	-2.650,00	-	7.350,00	7.350,00	100%	7.350,00	100%
730812 Materiales Didácticos	1.000,00	-1.700,00	-	-	-	0%	-	0%
840104 Maquinarias y Equipos	6.000,00	-	-	6.000,00	3.400,00	57%	3.400,00	57%
840107 Equipos, Sistemas y Paquetes Informáticos	5.000,00	-4.942,86	-	99,14	99,14	100%	99,14	100%
<b>G122F1000020 SISTEMA DE PARTICIPACIÓN CIUDADANA</b>	<b>28.857,00</b>	<b>7.789,60</b>	<b>-</b>	<b>36.646,60</b>	<b>34.788,62</b>	<b>95%</b>	<b>34.788,78</b>	<b>95%</b>
730204 Edición, Impresión, Reproducción, Publicac	2.800,00	-13,56	-	2.786,44	2.786,44	100%	2.786,44	100%
730235 Servicio de Alimentación	1.750,00	-	-	1.750,00	1.748,25	99%	1.748,25	99%
730249 Eventos Públicos Promocionales	5.000,00	-	-	5.000,00	4.603,08	92%	4.603,08	92%
730505 Vehículos (Arrendamiento)	1.500,00	-	-	1.500,00	1.499,57	99%	1.499,57	99%
730613 Capacitación para la Ciudadanía en General	8.680,00	-	-	8.680,00	8.680,00	100%	8.680,00	100%
730804 Materiales de Oficina	7.807,00	-4.332,00	-	3.475,00	2.928,00	84%	2.928,00	84%
730811 Insumos, Materiales y Suministros para Cons	8.000,00	-15,31	-	7.984,69	7.984,69	100%	7.984,69	100%
840107 Equipos, Sistemas y Paquetes Informáticos	2.000,00	-	-	2.000,00	1.984,10	99%	1.984,10	99%
<b>G122F1000030 VOLUNTARIADO QUITO ACCIÓN</b>	<b>20.000,00</b>	<b>-0,00</b>	<b>-</b>	<b>20.000,00</b>	<b>19.670,89</b>	<b>98%</b>	<b>19.670,89</b>	<b>98%</b>
730235 Servicio de Alimentación	3.300,00	-	-	3.300,00	3.298,50	100%	3.298,50	100%
730249 Eventos Públicos Promocionales	6.000,00	-	-	6.000,00	5.999,57	99%	5.999,57	99%
730503 Vehículos (Arrendamiento)	2.000,00	-	-	2.000,00	2.000,00	100%	2.000,00	100%
730613 Capacitación para la Ciudadanía en General	3.000,00	-	-	3.000,00	2.999,57	99%	2.999,57	99%
730804 Materiales de Oficina	3.000,00	-27,61	-	2.972,39	2.972,39	100%	2.972,39	100%
730811 Insumos, Materiales y Suministros para Cons	500,00	-	-	500,00	499,57	99%	499,57	99%
<b>G122F1000040 COLONIAS VACACIONALES</b>	<b>42.000,00</b>	<b>-7.789,60</b>	<b>-</b>	<b>34.210,40</b>	<b>34.210,40</b>	<b>100%</b>	<b>34.210,40</b>	<b>100%</b>
730235 Servicio de Alimentación	14.000,00	-	-	14.000,00	13.999,00	99%	13.999,00	99%
730249 Eventos Públicos Promocionales	16.100,00	-	-	16.100,00	16.100,00	100%	16.100,00	100%
730505 Vehículos (Arrendamiento)	6.900,00	-230,00	-	6.670,00	6.670,00	100%	6.670,00	100%
730804 Materiales de Oficina	2.000,00	-110,85	-	1.889,15	1.889,15	100%	1.889,15	100%
<b>G122G4000010 AGENDA CULTURAL METROPOLITANA</b>	<b>3.000,00</b>	<b>-367,75</b>	<b>-</b>	<b>2.632,25</b>	<b>2.632,25</b>	<b>100%</b>	<b>2.632,25</b>	<b>100%</b>
730249 Eventos Públicos Promocionales	25.000,00	-	-	25.000,00	24.754,50	99%	24.754,50	99%
730249 Eventos Públicos Promocionales	22.000,00	-	-	22.000,00	22.000,00	100%	22.000,00	100%
730505 Vehículos (Arrendamiento)	35.000,00	-	-	35.000,00	34.944,90	99%	34.944,90	99%
730613 Capacitación para la Ciudadanía en General	9.000,00	-1.700,00	-	7.300,00	7.300,00	100%	7.300,00	100%
730814 Suministros para Actividades Agropecuarias	8.000,00	-1.490,00	-	6.510,00	6.510,00	100%	6.510,00	100%
840104 Maquinarias y Equipos	5.000,00	-930,10	-	4.069,90	4.069,90	100%	4.069,90	100%
840107 Equipos, Sistemas y Paquetes Informáticos	-	556,10	-	556,10	515,00	93%	515,00	93%
<b>G122M0200010 PROMOCIÓN DE DERECHOS DE GRUPOS DE ATENC</b>	<b>15.031,25</b>	<b>-</b>	<b>-</b>	<b>15.031,25</b>	<b>15.820,00</b>	<b>99%</b>	<b>15.820,00</b>	<b>99%</b>
730249 Eventos Públicos Promocionales	16.031,25	-	-	16.031,25	15.820,00	99%	15.820,00	99%
730505 Vehículos (Arrendamiento)	13.510,00	-	-	13.510,00	13.510,00	100%	13.510,00	100%
730506 Honorarios por Contratos Civiles de Servi	13.440,00	-1.440,00	-	12.000,00	12.000,00	100%	12.000,00	100%
840104 Maquinarias y Equipos	400,00	-	-	400,00	399,57	99%	399,57	99%
<b>G122M0200020 SISTEMA INTEGRAL DE PROMOCIÓN DE LA SALU</b>	<b>13.440,00</b>	<b>-3.884,28</b>	<b>-</b>	<b>9.555,72</b>	<b>9.123,80</b>	<b>95%</b>	<b>8.312,50</b>	<b>87%</b>
730249 Eventos Públicos Promocionales	13.440,00	-	-	13.440,00	13.440,00	100%	13.440,00	100%
730505 Vehículos (Arrendamiento)	25.520,70	-6.096,20	-	19.424,50	17.800,00	80%	17.800,00	80%
<b>G122N01000020 REDUCCIÓN DE RIESGOS DE DESASTRES EN EL</b>	<b>14.909,33</b>	<b>-1.290,78</b>	<b>-</b>	<b>13.618,55</b>	<b>13.539,53</b>	<b>99%</b>	<b>13.539,53</b>	<b>99%</b>
730209 Servicios de Asso. Lavado de Vestimenta de	500,00	-	-	500,00	499,57	99%	499,57	99%
730418 Mantenimiento de Áreas Verdes y Arreglo de	4.000,00	-	-	4.000,00	3.999,57	99%	3.999,57	99%
730504 Maquinarias y Equipos (Arrendamiento)	4.000,00	-1.805,00	-	2.195,00	2.195,00	100%	2.195,00	100%
730504 Vestuario, Lencería, Prendas de Protección	8.000,00	-1.229,00	-	6.771,00	6.771,00	100%	6.771,00	100%
730811 Insumos, Materiales y Suministros para Cons	600,00	-	-	600,00	599,57	99%	599,57	99%</

MUNICIPIO DEL DISTRITO METROPOLITANO DE QUITO  
EJECUCIÓN PRESUPUESTARIA GAD DMQ

Grupo de Gasto/Partida	AL 31 DE DICIEMBRE DE 2022			Codicificado	Comprometido		% Comp.	Devengado	% Dev.
	Asignación Inicial	Traspaños	Reforma		600.00	600.00			
530810 Dispositivos Médicos para Laboratorio El	-	600.00	-	14,157.86	14,157.86	100%	14,149.46	100%	
530811 Insumos, Materiales y Suministros para Cons	15,000.00	-842.14	-	29,059.50	29,048.11	100%	28,696.13	99%	
530813 Repuestos y Accesorios	1,500.00	-	-	179.80	179.80	100%	179.80	100%	
531406 Herramientas y Equipos menores	7,000.00	-7,200.00	-	5,590.00	4,834.10	86%	2,193.05	40%	
531407 Equipos, Sistemas y Paquetes Informáticos	2,000.00	3,500.00	-	200.00	200.00	100%	81.60	41%	
570102 Tasas Generales, Impuestos, Contribuciones,	200.00	-	-	5,330.00	5,330.00	100%	5,330.00	100%	
570203 Comisiones Bancarias	-	5,330.00	-	51,768.07	48,156.00	93%	2,547,269.78	83%	
840104 Maquinarias y Equipos	-	51,768.07	-45,411.77	3,077,387.51	2,547,580.46	83%	1,222,817.33	88%	
840105 Vehículos	3,155,354.61	-32,555.33	-	1,388,950.00	1,222,817.33	88%	357,684.92	94%	
<b>GC00A10100004D REMUNERACION PERSONAL</b>	1,486,692.00	-38,770.00	-59,532.00	380,930.88	357,684.92	94%	150,100.29	100%	
510105 Remuneraciones Unificadas	375,389.04	-16,110.16	-	178,556.57	150,100.29	84%	63,108.73	69%	
510106 Salarios Unificados	183,623.42	-	-	91,189.80	64,108.73	69%	5,696.60	76%	
510204 Desempeño Sueldo	92,500.00	-1,911.85	-3,155.00	7,524.00	5,696.60	75%	54,128.00	94%	
510304 Compensación por Transporte	7,128.00	-535.20	-	36.00	36.00	100%	1,899.75	17%	
510306 Alimentación	57,024.00	-2,325.20	-	3,168.00	11,478.89	37%	11,030.39	57%	
510401 Por Cargas Familiares	11,261.67	-107.44	-	19,312.17	11,030.39	57%	-	0%	
510408 Subsidio de Antigüedad	18,799.45	-	-	4,690.15	36,279.59	87%	36,095.39	86%	
510507 Honorarios	16,874.78	25,000.00	-	41,874.78	260,668.73	70%	260,668.73	70%	
510509 Horas Extraordinarias y Suplementarias	341,400.00	31,938.00	-	373,338.00	813.63	18%	670.47	15%	
510510 Servicios Personales por Contrato	4,522.27	-	-	10,141.80	-	0%	231,775.48	86%	
510512 Subrogación	10,141.80	-	-4,897.65	269,144.13	231,775.48	86%	125,836.59	70%	
510513 Embarque	276,863.41	-	-	178,556.57	150,100.29	84%	4,561.71	14%	
510601 Asesoría Patronal	183,623.42	-1,911.85	-3,155.00	31,819.17	4,561.71	14%	21,195.45	76%	
510602 Fondo de Reserva	56,819.17	-20,000.00	-	28,033.03	21,243.77	76%	14,999.86	100%	
510707 Compensación por Vacaciones no Gozadas por	28,032.03	-	-	15,000.00	14,999.86	100%	13,999.86	100%	
990101 Obligaciones de Ejercicios Anteriores por	15,000.00	-	-	13,392.86	13,392.86	100%	13,392.86	100%	
<b>G12ZD200002D RECUPERACION PROTECCION Y MONITOREO DEL</b>	15,000.00	-1,607.14	-	255.00	255.00	100%	255.00	100%	
730236 Servicios en Replantación Forestales	15,000.00	-	-	255.00	255.00	100%	1,352.00	100%	
731406 Herramientas y Equipos menores	-	1,352.14	-	1,352.14	1,352.00	100%	1,352.00	88%	
840104 Maquinarias y Equipos	1,458,580.00	90,076.22	524,000.00	2,072,556.22	1,925,670.67	93%	1,815,394.56	86%	
<b>G12ZD1010002D INFRAESTRUCTURA COMUNITARIA</b>	-	13,200.00	-	13,200.00	13,200.00	100%	11,400.00	100%	
730209 Vehículos (Arrendamiento)	187,500.00	-	-	38,058.00	36,858.00	97%	35,658.03	94%	
730626 Honorarios por Contratos Civiles de Servi	-	5,315.80	-	5,915.80	5,915.80	100%	5,915.80	100%	
730702 Arrendamientos y Licencias de Uso de Paquete	-	39,202.71	-	39,202.71	39,202.68	100%	39,202.68	100%	
730811 Insumos, Materiales y Suministros para Cons	-	17,024.31	-	39,202.71	12,257.09	72%	12,195.81	72%	
731403 Mobiliarios	-	268.71	-	268.71	199.98	74%	199.98	74%	
731404 Maquinarias y Equipos	487,000.00	-	-	557,345.21	557,344.97	100%	531,864.95	95%	
750104 Urbanización y Embellecimiento	513,000.00	-137,275.38	524,000.00	899,724.62	898,223.68	100%	816,506.96	91%	
750105 Transporte y Vías	271,080.00	21,511.51	-	292,591.51	273,601.13	93%	273,493.24	93%	
750107 Construcciones y Edificaciones	-	4,285.35	-	4,285.35	3,057.34	71%	3,057.34	71%	
840103 Mobiliarios	-	113,300.00	-	113,300.00	-	0%	79,850.00	100%	
840104 Maquinarias y Equipos	-	113,300.00	-	79,800.00	79,800.00	100%	6,050.00	51%	
840105 Vehículos	-	79,800.00	-	11,850.00	6,050.00	51%	2,976,640.12	93%	
840107 Equipos, Sistemas y Paquetes Informáticos	3,293,334.59	-76,335.53	-	3,216,999.06	3,213,075.85	100%	5,803.14	100%	
<b>G12ZF1010003D PRESUPUESTOS PARTICIPATIVOS</b>	6,500.00	-696.86	-	5,803.14	5,803.14	100%	134,605.00	65%	
730236 Servicios en Plantaciones Forestales	-	23,352.47	-	886.20	886.20	100%	886.20	100%	
730906 Honorarios por Contratos Civiles de Servi	2,000.00	-1,113.80	-	2,499.36	2,499.36	100%	2,499.26	100%	
730913 Capacitación para la Ciudadanía en General	2,500.00	-0.64	-	2,499.36	1,674.00	100%	6,174.00	100%	
730811 Insumos, Materiales y Suministros para Cons	1,000.00	5,174.00	-	6,174.00	-	0%	-	0%	
730814 Suministros para Actividades Agropecuarias	8,000.00	-8,000.00	-	1,546,439.55	1,546,439.55	100%	1,419,472.81	92%	
731515 Plantas	1,777,950.39	-231,510.84	-	1,632,844.54	1,632,724.60	100%	1,527,199.61	100%	
750104 Urbanización y Embellecimiento	1,495,384.20	137,460.14	-	38,938.10	38,937.82	100%	3,725.34	100%	
750105 Transporte y Vías	46,500.00	-	-	4,785.34	3,785.34	100%	4,499.72	100%	
<b>G12ZF1020001D SOMOS QUITO</b>	7,000.00	-3,214.66	-	12,358.31	4,499.72	100%	12,358.31	100%	
730811 Insumos, Materiales y Suministros para Cons	4,500.00	-	-	3,785.34	3,785.34	100%	3,785.34	100%	
730812 Materiales Didácticos	15,000.00	-2,641.69	-	1,805.64	1,805.64	100%	1,805.64	100%	
730820 Almacenaje y Accesorios Descartables	-	1,805.64	-	7,260.81	7,260.81	100%	7,260.81	100%	
840104 Maquinarias y Equipos	20,000.00	-12,739.19	-	9,238.00	9,238.00	100%	9,238.00	100%	
840107 Equipos, Sistemas y Paquetes Informáticos	30,000.00	-912.93	-	29,087.07	29,087.07	100%	29,087.07	100%	
<b>G12ZF1020002D SISTEMA DE PARTICIPACION CIUDADANA</b>	5,700.00	-610.72	-	5,089.28	5,089.28	100%	3,499.82	100%	
730235 Servicio de Alimentación	3,500.00	0.18	-	3,499.82	3,499.82	100%	14,898.80	100%	
730249 Eventos Públicos Promocionales	14,898.00	-1.20	-	14,898.80	14,898.80	100%	14,898.80	100%	
730505 Vehículos (Arrendamiento)	2,000.00	-380.00	-	3,899.17	3,899.17	100%	3,899.17	100%	
730611 Capacitación para la Ciudadanía en General	3,960.00	-0.83	-	13,551.17	13,551.17	100%	13,551.17	100%	
730611 Insumos, Materiales y Suministros para Cons	15,000.00	-1,448.83	-	1,785.71	1,785.71	100%	1,785.71	100%	
<b>G12ZF1020003D VOLUNTARIADO QUITO ACCIÓN</b>	2,000.00	-214.29	-	5,999.85	5,999.85	100%	5,999.85	100%	
730235 Servicio de Alimentación	6,000.00	-0.15	-	1,500.00	1,500.00	100%	1,500.00	100%	
730249 Eventos Públicos Promocionales	1,500.00	-	-	1,266.00	1,266.00	100%	1,266.00	100%	
730505 Vehículos (Arrendamiento)	2,500.00	-1,234.00	-	2,999.81	2,999.81	100%	2,999.81	100%	
730611 Capacitación para la Ciudadanía en General	3,000.00	-0.39	-	15,937.50	15,937.50	100%	15,937.50	100%	
730811 Insumos, Materiales y Suministros para Cons	40,000.00	-3,817.03	-	36,182.97	36,182.97	100%	36,182.97	100%	
<b>G12ZF1020004D COLONIAS VACACIONALES</b>	17,850.00	-1,912.50	-	1,799.87	1,799.87	100%	1,799.87	100%	
730235 Servicio de Alimentación	1,800.00	-0.13	-	8,395.00	8,395.00	100%	8,395.00	100%	
730249 Eventos Públicos Promocionales	8,450.00	-70.35	-	217.66	217.66	100%	217.66	100%	
730505 Vehículos (Arrendamiento)	400.00	-182.34	-	5,802.74	5,802.74	100%	5,802.74	100%	
730611 Capacitación para la Ciudadanía en General	6,500.00	-99.26	-	990.20	990.20	100%	990.20	100%	
730802 Vestuario, Lencería, Prendas de Protección	1,000.00	-9.80	-	3,040.00	3,040.00	100%	3,040.00	100%	
730804 Materiales de Oficina	4,000.00	-960.00	-	25,000.00	24,993.56	100%	24,993.56	100%	
730812 Materiales Didácticos	25,000.00	-	-	10,000.00	10,000.00	100%	10,000.00	100%	
<b>G12ZG4010001D AGENCIA CULTURAL METROPOLITANA</b>	10,000.00	-	-	10,000.00	10,000.00	100%	10,000.00	100%	
730295 Espectáculos Culturales y Sociales	10,000.00	-	-	36,000.00	30,810.62	86%	30,810.62	86%	
<b>G12ZG4010002D TERRITORIO Y CULTURA</b>	36,000.00	0.00	-	4,457.00	4,447.00	100%	4,447.00	100%	
730295 Espectáculos Culturales y Sociales	5,000.00	-	-	1,822.63	1,785.51	98%	1,785.51	98%	
<b>G12ZH3030004D FOMENTO PRODUCTIVO TERRITORIAL</b>	2,000.00	-177.37	-	3,000.00	2,999.94	100%	2,999.94	100%	
730235 Servicio de Alimentación	3,000.00	-	-	7,000.00	6,960.00	98%	6,960.00	99%	
730249 Eventos Públicos Promocionales	7,000.00	-	-	3,544.80	3,544.80	100%	3,544.80	100%	
730505 Vehículos (Arrendamiento)	7,000.00	-3,455.20	-	6,416.57	3,999.37	62%	3,999.37	62%	
730611 Capacitación para la Ciudadanía en General	4,000.00	2,416.57	-	5,220.00	5,220.00	100%	5,220.00	100%	
730811 Insumos, Materiales y Suministros para Cons	6,000.00	-78.00	-	2,640.00	2,640.00	100%	2,640.00	100%	
731406 Herramientas y equipos menores	2,000.00	-101.00	-	1,899.00	1,899.00	100%	1,899.00	100%	
840107 Equipos, Sistemas y Paquetes Informáticos	21,843.75	-	-	10,073.99	10,073.99	100%	10,073.99	100%	
<b>G12Z4020001D PROMOCION DE DERECHOS DE GRUPOS DE ATENC</b>	11,000.00	-926.01	-	8,262.01	8,262.01	100%	8,262.01	100%	
730249 Eventos Públicos Promocionales	7,336.00	926.01	-	2,045.22	2,045.23	100%	2,045.23	100%	
730605 Honorarios por Contratos Civiles de Servi	1,800.00	245.42	-	1,462.33	1,462.33	100%	1,383.69	95%	
730804 Materiales de Oficina	1,707.75	-245.42	-	31,386.92	30,540.47	97%	30,540.47	97%	
730812 Materiales Didácticos	26,950.00	4,386.00	-	7,416.96	6,621.43	89%	6,621.43	89%	
<b>G12Z4020002D SEGURIDAD ALIMENTARIA Y NUTRICION</b>	-	7,416.96	-	13,119.04	13,119.04	100%	13,119.04	100%	
730295 Espectáculos Culturales y Sociales	13,510.00	-	-	10,800.00	10,800.00	100%	10,800.00	100%	
730505 Vehículos (Arrendamiento)	13,440.00	-2,540.00	-	9,054.00	8,048.00	89%	8,048.00	89%	
730506 Honorarios por Contratos Civiles de Servi	13,440.00	-4,386.00	-	9,054.00	8,048.00	89%	8,048.00	89%	
<b>G12Z4020003D SISTEMA INTEGRAL DE PROMOCION DE LA SALU</b>	16,372.55	-	-2,872.00	13,500.55	12,861.91	95%	12,861.91	95%	
73									

-133-  
Ciento Treinta y Tres

MUNICIPIO DEL DISTRITO METROPOLITANO DE QUITO  
EJECUCIÓN PRESUPUESTARIA GAO DMQ  
AL 31 DE DICIEMBRE DE 2022

Grupo de Gasto/Partida	Asignación Inicial	Traspasos	Reforma	Codificado	Comprometido	% Comp.	Devengado	% Dev.
840107 Equipos, Sistemas y Paquetes Informáticos	-	-13.135,15	90.000,00	76.854,85	69.678,85	91%	69.678,85	91%
<b>G000A101000040 REMUNERACIÓN PERSONAL</b>	<b>1.403.467,97</b>	<b>41.500,99</b>	<b>-55.280,97</b>	<b>1.389.687,99</b>	<b>1.225.505,37</b>	<b>88%</b>	<b>1.225.505,37</b>	<b>88%</b>
510105 Remuneraciones Unificadas	793.968,00	-3.516,68	-50.268,00	739.183,32	657.911,63	92%	657.911,63	92%
510205 Decimotercer Sueldo	61.002,00	-	-	61.002,00	61.002,00	100%	61.002,00	100%
510204 Decimocuarto Sueldo	81.999,50	2.542,89	-10.855,81	73.686,58	61.058,89	82%	61.058,89	82%
510304 Compensación por Transporte	37.000,00	1.275,00	-1.250,00	37.025,00	37.250,07	100%	37.250,07	100%
510306 Alimentación	1.056,00	45,50	-130,00	971,50	28.821,73	78%	28.821,73	78%
510401 Por Cargas Familiares	8.448,00	364,00	-1.428,00	7.384,00	674,10	55%	674,10	55%
510408 Subsidio de Antigüedad	1.830,00	-21,67	-3.575,00	-1.766,67	8.708,00	80%	8.708,00	80%
510507 Honorarios	3.050,10	-	401,18	3.451,28	2.581,25	75%	2.581,25	75%
510509 Horas Extraordinarias y Suplementarias	5.142,27	-67,17	-4.039,95	1.035,15	-	0%	-	0%
510510 Servicios Personales por Contrato	9.884,71	8.563,61	-	18.448,32	-	0%	-	0%
510512 Subrogación	129.024,00	59.980,00	-	189.004,00	14.470,69	7%	14.470,69	7%
510513 Encargos	3.755,18	1.200,00	-	4.955,18	170.862,22	90%	170.862,22	90%
510591 Aporte Patronal	30.468,13	-9.405,01	-	21.063,12	4.339,16	88%	4.339,16	88%
510602 Fondo de Reserva	124.170,23	3.847,52	-	128.017,75	-	0%	-	0%
510707 Compensación por Vacaciones no Gozadas por	81.999,50	2.542,89	3.575,00	88.117,39	114.043,26	93%	114.043,26	93%
990101 Obligaciones de Ejercicios Anteriores por	20.950,37	-	-	20.950,37	68.065,79	84%	68.065,79	84%
<b>G120203000020 RECUPERACIÓN, PROTECCIÓN Y MONITOREO DE L</b>	<b>9.719,92</b>	<b>-</b>	<b>-</b>	<b>9.719,92</b>	<b>11.265,13</b>	<b>54%</b>	<b>11.265,13</b>	<b>54%</b>
730236 Servicios en Plantaciones Forestales	15.000,00	-	-	15.000,00	15.000,00	100%	15.000,00	100%
<b>G122F101000020 INFRAESTRUCTURA COMUNITARIA</b>	<b>1.247.296,11</b>	<b>-31.615,85</b>	<b>-10.000,00</b>	<b>1.215.680,26</b>	<b>1.092.275,68</b>	<b>100%</b>	<b>1.076.510,25</b>	<b>89%</b>
730418 Mantenimiento de Áreas Verdes y Arreglo de	50.000,00	-	-	50.000,00	39.701,34	99%	39.701,34	99%
730606 Honorarios por Contratos Civiles de Servici	148.500,00	-154.894,00	-	-5.394,00	21.143,18	63%	21.143,18	63%
730702 Arrendamiento y Licencias de Uso de Paquete	-	5.562,32	-	5.562,32	4.866,36	89%	4.866,36	89%
750104 Urbanización y Embellecimiento	293.000,00	-11.000,00	-	282.000,00	277.369,12	98%	265.367,41	94%
750105 Transporte y Vías	459.000,00	-	-	459.000,00	265.274,83	100%	265.274,83	100%
750107 Obras de Infraestructura	80.000,00	81.674,27	-	161.674,27	390.674,27	100%	390.674,27	100%
840104 Maquinarias y Equipos	89.000,00	-16.000,00	-	73.000,00	67.952,58	94%	64.188,86	89%
840107 Equipos, Sistemas y Paquetes Informáticos	29.000,00	55.432,00	-	84.432,00	-	0%	-	0%
840201 Terrenos (Expropiación)	41.594,00	-	-	41.594,00	25.194,00	61%	25.194,00	61%
<b>G122F101000030 PRESUPUESTOS PARTICIPATIVOS</b>	<b>59.796,11</b>	<b>-41.994,00</b>	<b>-</b>	<b>17.802,11</b>	<b>3.132.060,21</b>	<b>99%</b>	<b>3.126.262,58</b>	<b>97%</b>
730606 Honorarios por Contratos Civiles de Servici	3.129.134,03	31.615,85	-	3.160.749,88	17.852,40	0%	17.852,40	0%
750104 Urbanización y Embellecimiento	-	17.852,40	-	17.852,40	6.529,87	37%	6.529,87	37%
750105 Transporte y Vías	125.000,00	127.428,71	-	252.428,71	251.426,54	100%	251.426,54	100%
750107 Obras de Infraestructura	2.257.797,64	-156.690,17	-	2.101.107,47	2.072.742,50	99%	2.072.742,50	99%
<b>G122F102000010 SOMOS QUITO</b>	<b>748.336,39</b>	<b>-</b>	<b>-</b>	<b>748.336,39</b>	<b>791.361,30</b>	<b>100%</b>	<b>791.361,30</b>	<b>100%</b>
730204 Edición, Impresión, Reproducción, Publicaci	10.000,00	-	-	10.000,00	81.792,11	96%	78.895,31	96%
730249 Eventos Públicos Promocionales	-	1.000,00	-	1.000,00	668,20	67%	668,20	67%
730402 Edificios, Locales, Residencias y Cableado	2.000,00	-	-	2.000,00	2.000,00	100%	2.000,00	100%
730417 Infraestructura	-	21.500,00	-	21.500,00	21.500,00	100%	21.500,00	100%
730613 Capacitación para la Ciudadanía en General	8.500,00	-372,00	-	8.128,00	8.128,00	100%	8.128,00	100%
730805 Materiales de Aseo	4.000,00	-100,00	-	3.900,00	3.900,00	100%	3.900,00	100%
730807 Materiales de Impresión, Fotografía, Reprod	-	252,00	-	252,00	251,70	100%	251,70	100%
730812 Materiales Didácticos	1.500,00	1.443,50	-	2.943,50	2.850,50	97%	2.850,50	97%
730820 Menaje y Accesorios Descartables	1.500,00	898,12	-	2.398,12	2.398,10	100%	2.398,10	100%
731402 Mobiliarios	-	545,00	-	545,00	487,51	89%	487,51	89%
731404 Maquinarias y Equipos	-	11.775,15	-	11.775,15	10.349,50	92%	10.349,50	92%
840103 Mobiliarios	-	1.059,90	-	1.059,90	835,11	79%	835,11	79%
840104 Maquinarias y Equipos	1.500,00	7.373,34	-	8.873,34	3.374,00	84%	3.374,00	84%
840107 Equipos, Sistemas y Paquetes Informáticos	-	3.574,00	-	3.574,00	3.125,88	93%	3.125,88	93%
<b>G122F102000020 SISTEMA DE PARTICIPACIÓN CIUDADANA</b>	<b>15.000,00</b>	<b>-</b>	<b>-</b>	<b>15.000,00</b>	<b>14.523,14</b>	<b>100%</b>	<b>14.516,94</b>	<b>97%</b>
730235 Servicio de Alimentación	2.500,00	369,00	-	2.869,00	15.326,13	100%	15.326,13	100%
730505 Vehículos (Arrendamiento)	6.000,00	-1.010,00	-	4.990,00	2.868,75	100%	2.868,75	100%
730513 Capacitación para la Ciudadanía en General	1.500,00	-340,00	-	1.160,00	4.990,00	100%	4.990,00	100%
730811 Insumos, Materiales y Suministros para Cons	4.000,00	-400,00	-	3.600,00	3.559,00	100%	3.559,00	100%
840107 Equipos, Sistemas y Paquetes Informáticos	1.000,00	-162,00	-	838,00	998,38	100%	998,38	100%
<b>G122F102000030 VOLUNTARIADO QUITO ACCIÓN</b>	<b>8.000,00</b>	<b>-1.482,62</b>	<b>-</b>	<b>6.517,38</b>	<b>1.440,00</b>	<b>97%</b>	<b>1.440,00</b>	<b>97%</b>
730235 Servicio de Alimentación	1.000,00	-271,55	-	728,45	7.728,85	100%	7.728,85	100%
730249 Eventos Públicos Promocionales	3.000,00	-138,00	-	2.862,00	999,00	100%	999,00	100%
730505 Vehículos (Arrendamiento)	1.000,00	-	-	1.000,00	2.862,00	100%	2.862,00	100%
<b>G122F102000040 COLONIAS VACACIONALES</b>	<b>3.000,00</b>	<b>-42,65</b>	<b>-</b>	<b>2.957,35</b>	<b>910,00</b>	<b>100%</b>	<b>910,00</b>	<b>100%</b>
730204 Edición, Impresión, Reproducción, Publicaci	20.000,00	-369,00	-	19.631,00	2.957,35	100%	2.957,35	100%
730235 Servicio de Alimentación	3.000,00	-2.510,00	-	490,00	19.631,00	100%	19.631,00	100%
730505 Vehículos (Arrendamiento)	11.760,00	-357,00	-	11.403,00	490,00	100%	490,00	100%
730812 Materiales Didácticos	3.296,00	-	-	3.296,00	11.403,00	100%	11.403,00	100%
730824 Insumos, Bienes y Materiales para la Produc	1.950,00	-862,00	-	1.088,00	3.296,00	100%	3.296,00	100%
<b>G122G401000010 AGENDA CULTURAL METROPOLITANA</b>	<b>-</b>	<b>3.360,00</b>	<b>-</b>	<b>3.360,00</b>	<b>1.088,00</b>	<b>100%</b>	<b>1.088,00</b>	<b>100%</b>
730205 Espectáculos Culturales y Sociales	27.000,00	-	-	27.000,00	3.360,00	100%	3.360,00	100%
<b>G122G401000020 TERRITORIO Y CULTURA</b>	<b>27.000,00</b>	<b>-</b>	<b>-</b>	<b>27.000,00</b>	<b>27.000,00</b>	<b>100%</b>	<b>27.000,00</b>	<b>100%</b>
730205 Espectáculos Culturales y Sociales	27.000,00	-	-	27.000,00	27.000,00	100%	27.000,00	100%
<b>G122H303000040 FOMENTO PRODUCTIVO TERRITORIAL</b>	<b>10.000,00</b>	<b>-</b>	<b>-</b>	<b>10.000,00</b>	<b>12.000,00</b>	<b>100%</b>	<b>11.989,00</b>	<b>100%</b>
730249 Eventos Públicos Promocionales	35.000,00	-	-	35.000,00	12.000,00	100%	11.989,00	100%
730613 Capacitación para la Ciudadanía en General	15.000,00	-	-	15.000,00	31.988,93	91%	31.988,93	91%
730814 Suministros para Actividades Agropecuarias	15.000,00	-10.680,07	-	4.319,93	15.000,00	100%	15.000,00	100%
840104 Maquinarias y Equipos	3.000,00	-	-	3.000,00	4.319,93	100%	4.319,93	100%
840107 Equipos, Sistemas y Paquetes Informáticos	2.000,00	2.968,07	-	4.968,07	3.000,00	100%	3.000,00	100%
<b>G122I402000010 PROMOCIÓN DE DERECHOS DE GRUPOS DE ATENC</b>	<b>-</b>	<b>7.712,00</b>	<b>-</b>	<b>7.712,00</b>	<b>1.925,00</b>	<b>39%</b>	<b>1.925,00</b>	<b>39%</b>
730204 Edición, Impresión, Reproducción, Publicaci	13.631,25	-	-	13.631,25	7.694,00	100%	7.694,00	100%
730235 Servicio de Alimentación	12.131,25	-9.131,25	-	3.000,00	12.735,00	100%	12.735,00	93%
730505 Vehículos (Arrendamiento)	1.500,00	-	-	1.500,00	2.969,50	99%	2.969,50	99%
730807 Materiales de Impresión, Fotografía, Reprod	-	7.750,00	-	7.750,00	568,00	44%	568,00	44%
<b>G122M402000010 SEGURIDAD ALIMENTARIA Y NUTRICIÓN</b>	<b>26.950,00</b>	<b>-</b>	<b>-</b>	<b>26.950,00</b>	<b>1.849,50</b>	<b>98%</b>	<b>1.849,50</b>	<b>98%</b>
730505 Vehículos (Arrendamiento)	13.510,00	-260,00	-	13.250,00	26.977,00	99%	26.977,00	99%
730807 Materiales de Impresión, Fotografía, Reprod	13.440,00	-1.640,00	-	11.800,00	13.250,00	100%	13.250,00	100%
731404 Maquinarias y Equipos	-	700,00	-	700,00	11.800,00	100%	11.800,00	100%
<b>G122M402000020 SISTEMA INTEGRAL DE PROMOCIÓN DE LA SALU</b>	<b>13.440,00</b>	<b>-</b>	<b>-</b>	<b>13.440,00</b>	<b>1.172,00</b>	<b>98%</b>	<b>1.172,00</b>	<b>98%</b>
730606 Honorarios por Contratos Civiles de Servici	13.440,00	-	-	13.440,00	455,00	65%	455,00	65%
840107 Equipos, Sistemas y Paquetes Informáticos	-	-3.581,28	-	-3.581,28	12.456,52	93%	12.456,52	93%
<b>G122N401000020 REDUCCIÓN DE RIESGOS DE DESASTRES EN EL</b>	<b>13.194,24</b>	<b>124,16</b>	<b>-</b>	<b>13.318,40</b>	<b>9.858,72</b>	<b>100%</b>	<b>9.858,72</b>	<b>100%</b>
730418 Mantenimiento de Áreas Verdes y Arreglo de	5.194,24	124,16	-	5.318,40	2.597,80	73%	2.597,80	73%
730802 Vestuario, Licencia, Prendas de Protección	1.200,00	-	-	1.200,00	1.172,00	98%	1.172,00	98%
750501 Obras de Infraestructura	4.000,00	-130,00	-	3.870,00	9.448,40	100%	9.448,40	100%
<b>G122N402000010 PREVENCIÓN SITUACIONAL Y CONVIVENCIA PAC</b>	<b>5.500,00</b>	<b>-124,16</b>	<b>-</b>	<b>5.375,84</b>	<b>5.375,84</b>	<b>100%</b>	<b>5.375,84</b>	<b>100%</b>
730811 Insumos, Materiales y Suministros para Cons	5.500,00	-124,16	-	5.375,84	5.375,84	100%	5.375,84	100%
Administración Zonal Rey Alfaro (Su)	5.500,00	-	-	5.500,00	-	0%	-	0%
<b>G000A101000010 GASTOS ADMINISTRATIVOS</b>	<b>7.792.418,74</b>	<b>-201.418,70</b>	<b>15.624,67</b>	<b>7.591.004,71</b>	<b>6.898.918,18</b>	<b>91%</b>	<b>6.898.918,18</b>	<b>91%</b>
530101 Agua Potable								

MUNICIPIO DEL DISTRITO METROPOLITANO DE QUITO  
EJECUCIÓN PRESUPUESTARIA GAD DMQ  
AL 31 DE DICIEMBRE DE 2022

Grupo de Gasto/Partida	Asignación Inicial	Traspases	Reforma	Codificado	Comprometido	% Comp.	Devengado	% Dev.
510707 Compensación por Vacaciones no Gozadas por	57,009.48	-18,500.00	-	38,509.48	25,907.83	67%	25,907.83	67%
990101 Obligaciones de Ejercicios Anteriores por	39,008.38	-	-	39,008.38	33,822.16	87%	32,915.11	84%
<b>G1220000000 RECUPERACIÓN DE QUEBRADAS PRIORIZADAS EN</b>	<b>15,000.00</b>	<b>-2,000.00</b>	<b>-</b>	<b>13,000.00</b>	<b>14,994.00</b>	<b>100%</b>	<b>14,994.00</b>	<b>100%</b>
730236 Servicios en Plantaciones Forestales	15,000.00	-2,000.00	-	13,000.00	13,000.00	100%	13,000.00	100%
731406 Herramientas y equipos menores	-	1,760.00	-	1,760.00	234.00	93%	234.00	98%
840104 Maquinarias y Equipos	1,206,870.94	426,687.23	-	1,633,558.17	1,608,018.22	98%	1,604,158.31	98%
<b>G1221000000 INFRAESTRUCTURA COMUNITARIA</b>	<b>70,000.00</b>	<b>-4,600.00</b>	<b>-</b>	<b>74,600.00</b>	<b>72,520.00</b>	<b>97%</b>	<b>72,520.00</b>	<b>97%</b>
730418 Mantenimiento de Áreas Verdes y Arreglo de	250,000.00	-15,476.14	-	234,523.86	234,523.86	100%	234,523.86	100%
730504 Maquinarias y Equipos (Arrendamiento)	-	3,000.00	-	3,000.00	2,900.00	97%	2,900.00	97%
730601 Consultoría, Asesoría e Investigación	288,440.00	-172,892.24	-	115,547.76	65,132.88	56%	63,932.88	55%
730609 Honorarios por Contratos Civiles de Servicio	-	4,500.00	-	4,500.00	4,499.78	100%	4,499.78	100%
730702 Arrendamiento y Licencias de Uso de Paquete	154,219.31	-	-	154,219.31	184,246.41	100%	184,246.41	100%
730811 Insumos, Materiales y Suministros para Cons	247,260.89	-30,659.78	-	216,601.11	234,523.86	100%	234,523.86	100%
750104 Urbanización y Embellecimiento	227,579.80	264,362.02	-	491,941.82	485,404.22	99%	482,746.59	98%
750105 Transporte y Vías	-	10,997.60	-	10,997.60	10,997.60	100%	10,997.60	100%
780103 A Empresas Públicas	-	6,390.00	-	6,390.00	6,370.00	100%	6,370.00	100%
840104 Maquinarias y Equipos	-	158,000.00	-	158,000.00	153,930.35	97%	153,930.35	97%
840105 Vehículos	-	30,535.00	-	30,535.00	30,527.88	100%	30,527.88	100%
840107 Equipos, Sistemas y Paquetes Informáticos	19,370.94	-19,370.94	-	-	-	0%	-	0%
840301 Terrenos (Expropiación)	3,474,259.50	-624,489.16	-16,297.62	2,833,472.82	2,814,947.73	99%	2,719,593.65	96%
<b>G122101000000 PRESUPUESTOS PARTICIPATIVOS</b>	<b>-</b>	<b>25,665.16</b>	<b>-</b>	<b>25,665.16</b>	<b>22,760.97</b>	<b>89%</b>	<b>22,760.97</b>	<b>89%</b>
730609 Honorarios por Contratos Civiles de Servicio	30,000.00	6,150.00	-	36,150.00	23,849.60	66%	23,849.60	66%
730813 Capacitación para la Ciudadanía en General	2,269,637.45	-338,679.11	-16,297.62	1,914,660.72	1,901,933.23	99%	1,815,293.09	95%
750104 Urbanización y Embellecimiento	1,174,623.15	-440,445.29	-	734,177.86	731,403.45	100%	722,589.01	98%
750105 Transporte y Vías	-	135,100.08	-	135,100.08	135,100.08	100%	135,100.08	100%
780103 A Empresas Públicas	47,000.00	0.00	-	47,000.00	46,768.94	100%	46,768.94	100%
<b>G122102000000 SOMOS QUITO</b>	<b>2,000.00</b>	<b>-</b>	<b>-</b>	<b>2,000.00</b>	<b>2,000.00</b>	<b>100%</b>	<b>2,000.00</b>	<b>100%</b>
730203 Espectáculos Culturales y Sociales	2,000.00	-1,418.60	-	18,581.40	18,581.40	100%	18,581.40	100%
730313 Capacitación para la Ciudadanía en General	20,000.00	-1,418.60	-	7,734.07	7,734.07	100%	7,734.07	100%
730704 Mantenimiento y Reparación de Equipos y Sis	2,000.00	-	-	2,000.00	1,998.75	100%	1,998.75	100%
730804 Materiales de Oficina	5,000.00	-607.79	-	4,392.21	4,392.21	100%	4,392.21	100%
730811 Insumos, Materiales e Impresión, Fotografía, Reprod	2,000.00	-	-	2,000.00	1,998.17	100%	1,998.17	100%
730820 Mueble y Accesorios Descartables	-	4,920.22	-	4,920.22	4,896.00	100%	4,896.00	100%
840103 Mobiliarios	5,000.00	-678.50	-	4,321.10	4,142.34	96%	4,142.34	96%
840104 Maquinarias y Equipos	25,000.00	2,929.74	-	27,929.74	27,826.47	100%	27,818.72	100%
<b>G122102000000 SISTEMA DE PARTICIPACIÓN CIUDADANA</b>	<b>1,000.00</b>	<b>4,224.54</b>	<b>-</b>	<b>5,224.54</b>	<b>5,215.00</b>	<b>100%</b>	<b>5,215.00</b>	<b>100%</b>
730301 Edición, Impresión, Reproducción, Publicaci	1,000.00	4,224.54	-	5,224.54	5,215.00	100%	5,215.00	100%
730325 Servicio de Alimentación	10,000.00	-	-	10,000.00	10,000.00	100%	10,000.00	100%
730504 Maquinarias y Equipos (Arrendamiento)	3,000.00	-1,294.80	-	1,705.20	1,705.20	100%	1,705.20	100%
730505 Vehículos (Arrendamiento)	4,000.00	-	-	4,000.00	3,950.00	99%	3,949.95	99%
730613 Capacitación para la Ciudadanía en General	5,000.00	-	-	5,000.00	4,956.27	99%	4,956.27	99%
730811 Insumos, Materiales y Suministros para Cons	15,000.00	-626.76	-	14,373.24	14,368.24	100%	14,368.24	100%
<b>G122102000000 VOLUNTARIADO QUITO ACCIÓN</b>	<b>1,000.00</b>	<b>-</b>	<b>-</b>	<b>1,000.00</b>	<b>1,000.00</b>	<b>100%</b>	<b>1,000.00</b>	<b>100%</b>
730235 Servicio de Alimentación	3,000.00	-	-	3,000.00	2,995.00	100%	2,995.00	100%
730505 Vehículos (Arrendamiento)	5,700.00	-400.00	-	5,300.00	5,300.00	100%	5,300.00	100%
730613 Capacitación para la Ciudadanía en General	5,300.00	-236.76	-	5,063.24	5,073.24	100%	5,073.24	100%
730811 Insumos, Materiales y Suministros para Cons	30,000.00	-2,302.98	-	27,697.02	27,695.64	100%	27,695.64	100%
<b>G122102000000 COLONIAS VACACIONALES</b>	<b>7,500.00</b>	<b>4,500.00</b>	<b>-</b>	<b>12,000.00</b>	<b>12,000.00</b>	<b>100%</b>	<b>12,000.00</b>	<b>100%</b>
730235 Servicio de Alimentación	4,500.00	-820.00	-	4,680.00	4,680.00	100%	4,680.00	100%
730505 Vehículos (Arrendamiento)	4,500.00	-4,500.00	-	-	-	0%	-	0%
730613 Capacitación para la Ciudadanía en General	8,000.00	-4,224.54	-	4,276.46	4,275.46	100%	4,275.46	100%
730804 Materiales de Oficina	4,000.00	-1,334.32	-	2,665.68	2,665.68	100%	2,665.68	100%
730812 Materiales Didácticos	4,000.00	-1,075.88	-	4,075.88	4,074.50	100%	4,074.50	100%
730824 Insumos, Bienes y Materiales para la Produc	21,000.00	-	-	21,000.00	21,000.00	100%	21,000.00	100%
<b>G122401000000 AGENDA CULTURAL METROPOLITANA</b>	<b>21,000.00</b>	<b>-</b>	<b>-</b>	<b>21,000.00</b>	<b>21,000.00</b>	<b>100%</b>	<b>21,000.00</b>	<b>100%</b>
730205 Espectáculos Culturales y Sociales	14,000.00	-	-	14,000.00	13,950.00	100%	13,950.00	100%
<b>G122401000000 TERRITORIO Y CULTURA</b>	<b>20,000.00</b>	<b>-</b>	<b>-</b>	<b>20,000.00</b>	<b>20,000.00</b>	<b>100%</b>	<b>20,000.00</b>	<b>100%</b>
730205 Espectáculos Culturales y Sociales	1,000.00	-	-	1,000.00	1,000.00	100%	1,000.00	100%
<b>G122402000000 FOMENTO PRODUCTIVO TERRITORIAL</b>	<b>11,000.00</b>	<b>-</b>	<b>-</b>	<b>11,000.00</b>	<b>11,000.00</b>	<b>100%</b>	<b>11,000.00</b>	<b>100%</b>
730249 Eventos Públicos Promocionales	3,000.00	-	-	3,000.00	3,000.00	100%	3,000.00	100%
730613 Capacitación para la Ciudadanía en General	5,000.00	-	-	5,000.00	5,000.00	100%	5,000.00	100%
730814 Suministros para Actividades Agropecuarias	16,031.25	-	-	16,031.25	15,929.50	99%	15,929.50	99%
<b>G122402000000 PROMOCIÓN DE DERECHOS DE GRUPOS DE ATENCIÓN</b>	<b>6,000.00</b>	<b>-</b>	<b>-</b>	<b>6,000.00</b>	<b>6,000.00</b>	<b>100%</b>	<b>6,000.00</b>	<b>100%</b>
730261 Edición, Impresión, Reproducción, Publicaci	2,031.25	-	-	2,031.25	2,029.50	100%	2,029.50	100%
730205 Espectáculos Culturales y Sociales	6,000.00	-	-	6,000.00	5,900.00	98%	5,900.00	98%
730235 Servicio de Alimentación	2,031.25	-	-	2,031.25	2,029.50	99%	2,029.50	99%
730325 Servicio de Alimentación	6,000.00	-	-	6,000.00	28,025.00	100%	28,025.00	100%
730513 Capacitación para la Ciudadanía en General	26,950.00	1,080.00	-	28,030.00	28,025.00	100%	28,025.00	100%
<b>G122402000000 SEGURIDAD ALIMENTARIA Y NUTRICIÓN</b>	<b>18,510.00</b>	<b>-</b>	<b>-</b>	<b>18,510.00</b>	<b>18,510.00</b>	<b>100%</b>	<b>18,510.00</b>	<b>100%</b>
730205 Espectáculos Culturales y Sociales	18,510.00	-	-	18,510.00	18,510.00	100%	18,510.00	100%
730505 Vehículos (Arrendamiento)	13,440.00	-1,520.00	-	11,920.00	11,920.00	100%	11,920.00	100%
730606 Honorarios por Contratos Civiles de Servicio	800.00	-	-	800.00	795.00	99%	795.00	99%
840104 Maquinarias y Equipos	13,440.00	-1,080.00	-	12,360.00	12,315.86	100%	11,779.32	95%
<b>G122402000000 SISTEMA INTEGRAL DE PROMOCIÓN DE LA SALUD</b>	<b>13,440.00</b>	<b>-3,800.00</b>	<b>-</b>	<b>9,640.00</b>	<b>9,600.00</b>	<b>100%</b>	<b>9,600.00</b>	<b>100%</b>
730606 Honorarios por Contratos Civiles de Servicio	13,440.00	-3,800.00	-	9,640.00	9,600.00	100%	9,600.00	100%
840104 Maquinarias y Equipos	-	2,500.00	-	2,500.00	2,491.00	100%	2,491.00	100%
840107 Equipos, Sistemas y Paquetes Informáticos	19,324.14	1,000.00	-	20,324.14	19,387.41	95%	19,029.53	94%
<b>G122402000000 REDUCCIÓN DE RIESGOS DE DESASTRES EN EL</b>	<b>6,324.14</b>	<b>-</b>	<b>-</b>	<b>6,324.14</b>	<b>6,324.14</b>	<b>100%</b>	<b>6,319.30</b>	<b>100%</b>
730504 Maquinarias y Equipos (Arrendamiento)	4,500.00	-	-	4,500.00	4,372.82	87%	4,019.78	80%
730802 Vestuario, Lencería, Frenos, de Protección	7,000.00	-	-	7,000.00	4,488.01	64%	4,488.01	64%
730811 Insumos, Materiales y Suministros para Cons	1,500.00	-	-	1,500.00	1,496.10	100%	1,496.10	100%
731406 Herramientas y equipos menores	5,500.00	-1,000.00	-	4,500.00	4,496.10	100%	4,496.10	100%
840107 Equipos, Sistemas y Paquetes Informáticos	1,000.00	-	-	1,000.00	992.06	99%	992.06	99%
<b>G122402000000 PREVENCIÓN SITUACIONAL Y CONVIVENCIA PAC</b>	<b>4,500.00</b>	<b>-</b>	<b>-</b>	<b>4,500.00</b>	<b>4,500.00</b>	<b>100%</b>	<b>4,500.00</b>	<b>100%</b>
730811 Insumos, Materiales y Suministros para Cons	4,500.00	-1,000.00	-	3,500.00	3,500.00	100%	3,500.00	100%
731406 Herramientas y equipos menores	1,000.00	-	-	1,000.00	1,000.00	100%	1,000.00	100%
<b>Administración Zonal Manuela Sáenz</b>	<b>856,000.00</b>	<b>249,015.38</b>	<b>697,000.00</b>	<b>1,802,015.38</b>	<b>1,776,260.32</b>	<b>99%</b>	<b>1,772,119.08</b>	<b>98%</b>
<b>CC00A101000000 GASTOS ADMINISTRATIVOS</b>	<b>15,000.00</b>	<b>167,207.94</b>	<b>100,000.00</b>	<b>282,207.94</b>	<b>282,184.30</b>	<b>100%</b>	<b>282,099.72</b>	<b>100%</b>
530101 Agua Potable	20,000.00	2,000.00	-	22,000.00	20,828.17	95%	20,828.17	95%
530104 Energía Eléctrica	4,000.00	-	-	4,000.00	1,236.64	31%	1,236.64	31%
530105 Telecomunicaciones	2,000.00	2,000.00	-	4,000.00	4,000.00	100%	4,000.00	100%
530203 Almacenamiento, Embalaje, Desembalaje, Envá	30,000.00	-580.00	30,000.00	1,996.00	1,996.00	100%	1,996.00	100%
530204 Edición, Impresión, Reproducción, Publicaci	7,200.00	-5,553.60	-	1,646.40	1,646.40	100%	1,646.40	100%
530207 Difusión, Información y Publicidad	500,000.00	-147,308.12	-	352,691.88	352,691.88	100%	352,691.88	100%
530208 Servicio de Seguridad y Vigilancia	180,000.00	-6,562.39	-	173,437.61	173,437.61	100%	173,437.61	100%
530209 Servicio de Aseo, Lavado de Vestimenta	4,385.00	-943.82	-	3,441.18	3,441.18			

MUNICIPIO DEL DISTRITO METROPOLITANO DE QUITO  
EJECUCIÓN PRESUPUESTARIA GAD DMQ  
AL 31 DE DICIEMBRE DE 2022

Grupo de Gasto/Partida	Asignación Inicial	Traspasos	Reforma	Codificado	Comprometido	% Comp.	Devengado	% Dev.
<b>G1220200002 RECUPERACIÓN, PROTECCIÓN Y MONITOREO DE L</b>	<b>15.000,00</b>	-	-	-	<b>15.000,00</b>	<b>93%</b>	<b>13.912,03</b>	<b>93%</b>
730236 Servicios de Plantaciones Forestales	15.000,00	-	-	-	15.000,00	93%	13.912,03	93%
<b>G12210100002 INFRAESTRUCTURA COMUNITARIA</b>	<b>1.196.275,79</b>	<b>236.016,02</b>	<b>-209.500,00</b>	<b>1.222.791,81</b>	<b>1.122.455,64</b>	<b>52%</b>	<b>1.122.402,85</b>	<b>92%</b>
730606 Honorarios por Contratos Civiles de Servicio	187.500,00	-	-	-	187.500,00	100%	187.500,00	100%
730702 Arrendamiento y Licencias de Uso de Paquete	730.105	4.966,36	-	-	735.071,36	100%	735.071,36	100%
730104 Urbanización y Embellecimiento	318.821,43	47.793,76	-	-	366.615,19	98%	360.295,43	98%
730105 Transporte y Vías	674.954,36	62.130,80	-209.500,00	527.585,16	521.878,00	98%	519.467,37	98%
730103 a Empresas Publicas	15.000,00	70.900,00	-	-	85.900,00	100%	85.900,00	100%
840104 Maquinarias y Equipos	15.000,00	-	-	-	15.000,00	100%	15.000,00	100%
<b>G12210100003 PRESUPUESTOS PARTICIPATIVOS</b>	<b>2.311.235,99</b>	<b>-137.827,56</b>	<b>-8.040,00</b>	<b>2.165.368,43</b>	<b>2.157.299,04</b>	<b>100%</b>	<b>2.148.201,62</b>	<b>99%</b>
730204 Edición, Impresión, Reproducción, Publicaci	5.798,75	-5.798,75	-	-	-	0%	-	0%
730205 Espectáculos Culturales y Sociales	1.700,00	-641,37	-	-	1.058,63	100%	1.058,63	100%
730235 Servicios de Alimentación	1.000,00	-69,28	-	-	930,72	100%	930,72	100%
730505 Vehículos (Arrendamiento)	1.000,00	-	-	-	1.000,00	100%	1.000,00	100%
730606 Honorarios por Contratos Civiles de Servi	29.770,00	18.346,20	-	-	48.116,20	64%	48.116,20	64%
730613 Capacitación para la Ciudadanía en General	1.800,00	-1.67	-	-	1.798,33	100%	1.798,33	100%
730811 Insumos, Materiales y Suministros para Cons	8.900,00	-	-	-	8.900,00	78%	8.900,00	78%
730812 Materiales Didácticos	2.765,55	-33,08	-	-	2.732,47	100%	2.732,47	100%
730814 Insumos, Bienes y Materiales para la Produc	3.100,00	-171,54	-	-	2.928,46	100%	2.928,46	100%
750104 Urbanización y Embellecimiento	1.210.857,56	-59.742,30	-8.040,00	1.103.075,26	1.103.075,26	100%	1.103.075,26	100%
750105 Transporte y Vías	1.030.045,13	-40.396,74	-	-	989.647,39	96%	989.647,39	96%
<b>G12210200010 SOMOS QUITO</b>	<b>44.000,00</b>	<b>-6.460,10</b>	-	<b>37.539,90</b>	<b>36.183,97</b>	<b>96%</b>	<b>36.183,97</b>	<b>96%</b>
730204 Edición, Impresión, Reproducción, Publicaci	4.000,00	-518,85	-	-	3.481,15	87%	3.481,15	87%
730613 Capacitación para la Ciudadanía en General	28.000,00	-28.000,00	-	-	-	0%	-	0%
730804 Materiales de Oficina	5.000,00	-	-	-	5.000,00	100%	5.000,00	100%
730811 Insumos, Materiales y Suministros para Cons	1.000,00	-1.379,97	-	-	4.620,03	100%	4.620,03	100%
730812 Materiales Didácticos	1.000,00	-13,65	-	-	986,35	100%	986,35	100%
730820 Menaje y Accesorios Descartables	4.000,00	-893,75	-	-	3.106,25	78%	3.106,25	78%
730824 Insumos, Bienes y Materiales para la Produc	4.000,00	-429,44	-	-	3.570,56	100%	3.570,56	100%
840104 Maquinarias y Equipos	2.581,50	-	-	-	2.581,50	100%	2.581,50	100%
840107 Equipos, Sistemas y Paquetes Informáticos	3.880,00	-	-	-	3.880,00	100%	3.880,00	100%
<b>G12210300002 SISTEMA DE PARTICIPACIÓN CIUDADANA</b>	<b>23.000,00</b>	<b>-884,78</b>	-	<b>22.115,22</b>	<b>22.115,22</b>	<b>100%</b>	<b>22.115,22</b>	<b>100%</b>
730204 Edición, Impresión, Reproducción, Publicaci	4.000,00	-4.000,00	-	-	-	0%	-	0%
730613 Capacitación para la Ciudadanía en General	8.000,00	6.134,92	-	-	14.134,92	100%	14.134,92	100%
730824 Insumos, Bienes y Materiales para la Produc	7.000,00	-	-	-	7.000,00	100%	7.000,00	100%
<b>G12210200030 VOLUNTARIADO QUITO ACCIÓN</b>	<b>12.000,00</b>	<b>-984,00</b>	-	<b>11.016,00</b>	<b>11.016,00</b>	<b>100%</b>	<b>11.016,00</b>	<b>100%</b>
730205 Espectáculos Culturales y Sociales	3.000,00	-2.430,09	-	-	569,91	100%	569,91	100%
730235 Servicios de Alimentación	1.000,00	-1.028,79	-	-	1.871,21	100%	1.871,21	100%
730505 Vehículos (Arrendamiento)	1.500,00	-3,75	-	-	1.496,25	100%	1.496,25	100%
730613 Capacitación para la Ciudadanía en General	2.500,00	-468,58	-	-	2.031,42	100%	2.031,42	100%
730811 Insumos, Materiales y Suministros para Cons	3.500,00	-739,05	-	-	2.760,95	100%	2.760,95	100%
<b>G12210200040 COLONIAS VACACIONALES</b>	<b>35.000,00</b>	<b>-4.144,01</b>	-	<b>30.855,99</b>	<b>30.855,99</b>	<b>100%</b>	<b>30.855,99</b>	<b>100%</b>
730204 Edición, Impresión, Reproducción, Publicaci	3.000,00	-3.000,00	-	-	-	0%	-	0%
730235 Servicios de Alimentación	17.500,00	-1.126,62	-	-	16.373,38	100%	16.373,38	100%
730812 Materiales Didácticos	9.500,00	-1.226,80	-	-	8.273,20	100%	8.273,20	100%
730824 Insumos, Bienes y Materiales para la Produc	2.000,00	-1.406,59	-	-	593,41	100%	593,41	100%
<b>G1226401000010 AGENDA CULTURAL METROPOLITANA</b>	<b>19.000,00</b>	<b>-6.310,47</b>	-	<b>12.689,53</b>	<b>12.689,53</b>	<b>98%</b>	<b>12.689,53</b>	<b>98%</b>
730204 Edición, Impresión, Reproducción, Publicaci	9.000,00	3.761,80	-	-	12.761,80	93%	12.761,80	93%
730205 Espectáculos Culturales y Sociales	2.500,00	-1.92,00	-	-	2.308,00	100%	2.308,00	100%
730613 Capacitación para la Ciudadanía en General	5.000,00	-4.597,55	-	-	4.402,45	88%	4.402,45	88%
<b>G122H30300040 FOMENTO PRODUCTIVO TERRITORIAL</b>	<b>1.500,00</b>	<b>-633,75</b>	-	<b>866,25</b>	<b>866,25</b>	<b>100%</b>	<b>866,25</b>	<b>100%</b>
730249 Eventos Públicos Promocionales	28.000,00	-7.888,38	-	-	20.111,62	100%	20.111,62	100%
730613 Capacitación para la Ciudadanía en General	10.000,00	7.484,66	-	-	17.484,66	100%	17.484,66	100%
730814 Insumos, Bienes y Materiales para la Produc	6.400,00	-3.419,79	-	-	2.980,21	47%	2.980,21	47%
840104 Maquinarias y Equipos	11.600,00	-11.600,00	-	-	0,00	0%	0,00	0%
<b>G122402000010 PROMOCIÓN DE DERECHOS DE GRUPOS DE ATENC</b>	<b>16.968,75</b>	<b>-4.745,33</b>	-	<b>12.223,42</b>	<b>12.223,42</b>	<b>100%</b>	<b>12.223,42</b>	<b>100%</b>
730205 Espectáculos Culturales y Sociales	7.200,00	-2.653,97	-	-	4.546,03	100%	4.546,03	100%
730613 Capacitación para la Ciudadanía en General	2.168,75	-2,00	-	-	2.166,75	100%	2.166,75	100%
730812 Materiales Didácticos	6.400,00	-2.086,05	-	-	4.313,95	100%	4.313,95	100%
<b>G122M402000010 SEGURIDAD ALIMENTARIA Y NUTRICIÓN</b>	<b>26.950,00</b>	<b>-10.746,52</b>	-	<b>16.203,48</b>	<b>16.203,48</b>	<b>100%</b>	<b>16.203,48</b>	<b>100%</b>
730505 Vehículos (Arrendamiento)	13.510,00	-	-	-	13.510,00	100%	13.510,00	100%
730606 Honorarios por Contratos Civiles de Servi	13.440,00	-4.160,00	-	-	9.280,00	100%	9.280,00	100%
730604 Materiales de Oficina	4.000,00	-4.346,52	-	-	3.653,48	91%	3.653,48	91%
840104 Maquinarias y Equipos	11.600,00	-4.160,00	-	-	7.440,00	64%	7.440,00	64%
<b>G122M402000020 SISTEMA INTEGRAL DE PROMOCIÓN DE LA SALU</b>	<b>13.440,00</b>	<b>-10.746,52</b>	-	<b>2.693,48</b>	<b>2.693,48</b>	<b>100%</b>	<b>2.693,48</b>	<b>100%</b>
730606 Honorarios por Contratos Civiles de Servi	13.440,00	-10.746,52	-	-	2.693,48	100%	2.693,48	100%
<b>G122N201000020 REDUCCIÓN DE RIESGOS DE DESASTRES EN EL</b>	<b>25.622,55</b>	<b>-6.117,45</b>	-	<b>19.505,10</b>	<b>19.505,10</b>	<b>100%</b>	<b>19.505,10</b>	<b>100%</b>
730405 Herramientas (Mantenimiento y Reparación)	1.000,55	-911,55	-	-	909,00	100%	909,00	100%
730802 Vestuario, Lencería, Premios de Protección	4.622,00	-537,00	-	-	4.085,00	100%	4.085,00	100%
730811 Insumos, Materiales y Suministros para Cons	18.000,00	-6.840,50	-	-	11.159,50	100%	11.159,50	100%
731406 Herramientas y equipos menores	2.000,00	-804,40	-	-	1.195,60	100%	1.195,60	100%
<b>G122N402000010 PREVENCIÓN SITUACIONAL Y CONVIVENCIA PAC</b>	<b>5.500,00</b>	<b>-1.120,02</b>	-	<b>4.379,98</b>	<b>4.379,98</b>	<b>100%</b>	<b>4.379,98</b>	<b>100%</b>
730811 Insumos, Materiales y Suministros para Cons	5.500,00	-1.120,02	-	-	4.379,98	100%	4.379,98	100%
Administración Zonal (Cumplim)	8.075.629,37	11.632,39	-	-	8.087.261,76	100%	8.087.261,76	100%
<b>G00A101000010 GASTOS ADMINISTRATIVOS</b>	<b>602.100,00</b>	<b>0,00</b>	<b>44.665,68</b>	<b>646.765,68</b>	<b>646.765,68</b>	<b>100%</b>	<b>646.765,68</b>	<b>100%</b>
530101 Agua Potable	13.500,00	-5.371,62	-	-	8.128,38	100%	8.128,38	100%
530104 Energía Eléctrica	15.000,00	-2.000,00	-	-	13.000,00	100%	13.000,00	100%
530105 Telecomunicaciones	15.000,00	-5.759,93	-	-	9.240,07	100%	9.240,07	100%
530106 Servicio de Correo	8.400,00	-	-	-	8.400,00	100%	8.400,00	100%
530201 Transporte de Personal	34.260,02	-2.223,09	-	-	32.036,93	100%	32.036,93	100%
530203 Almacenamiento, Embalaje, Desembalaje, Env	700,00	-700,00	-	-	-	0%	-	0%
530204 Edición, Impresión, Reproducción, Public	4.000,00	-4.000,00	-	-	-	0%	-	0%
530208 Servicio de Seguridad y Vigilancia	30.000,00	-	-	-	30.000,00	100%	30.000,00	100%
530209 Servicios de Aseo, Lavado de Vestimenta	160.000,00	-141.50,00	-	-	18.500,00	12%	18.500,00	12%
530403 Mobiliarios (Instalación, Mantenimiento)	2.980,00	-2.980,00	-	-	-	0%	-	0%
530404 Maquinarias y Equipos (Instalación, Mant	19.036,32	-3.887,93	-	-	15.148,39	100%	15.148,39	100%
530405 Vehículos (Servicio para Mantenimiento y Re	13.200,00	-3.971,33	-	-	9.228,67	100%	9.228,67	100%
530302 Edificios, Locales y Residencias, Parque	30,00	-30,00	-	-	-	0%	-	0%
530304 Mantenimiento y Reparación de Equipos y S	8.000,00	-1.414,00	-	-	6.586,00	100%	6.586,00	100%
530803 Combustibles y Lubrificantes	18.000,00	5.592,97	-	-	23.592,97	100%	23.592,97	100%
530804 Materiales de Oficina	5.000,00	1.150,99	-	-	6.150,99	100%	6.150,99	100%
530805 Materiales de Aseo	700,00	-700,00	-	-	-	0%	-	0%
530807 Materiales de impresión, Fotografía, Rep	15.000,00	-1.718,00	-	-	13.282,00	100%	13.282,00	100%
530811 Insumos, Materiales y Suministros para Cons	1.000,00	-1.000,00	-	-	-	0%	-	0%
530813 Repuestos y Accesorios	29.188,79	93,23	-	-	29.095,56	100%	29.095,56	100%
531404 Maquinarias y Equipos	632,36	-632,36	-	-	-	0%	-	0%
531406 Herramientas y Equipos menores	722,49	-722,49	-	-	-	0%	-	0%
570102 Tasas Generales, Impuestos, Contribuciones	2.000,00	-272,07	-	-	1.727,93	100%	1.727,93	100%
840107 Equipos, Sistemas y Paquetes Informáticos	17.389,00	-	-	-	17.389,00	100%	17.389,00	100%
<b>G00A101000040 REMUNERACIÓN PERSONAL</b>	<b>1.737.729,27</b>	<b>11.632,39</b>	<b>44.665,68</b>	<b>1.794.027,34</b>	<b>1.642.396,37</b>	<b>92%</b>	<b>1.642.396,37</b>	<b>92%</b>
510105 Remuneraciones Unificadas	994.068,00	-17.310,00	-16.920,00	959.838,00	959.838,00	100%	959.838,00	100%
510106 Salarios Unificados	83.070,24	-6.054,00	43.344,00	127.360,24	958.648,08	100%	958.648,08	100%

MUNICIPIO DEL DISTRITO METROPOLITANO DE QUITO  
EJECUCIÓN PRESUPUESTARIA GAD DMQ  
AL 31 DE DICIEMBRE DE 2022

Grupo de Gasto/Partida	Asignación Inicial	Traspasos	Reforma	Codificado	Comprometido	% Comp.	Devengado	% Dev.	
750104 Urbanización y Embellecimiento	445.000,00	-21.307,75	-	323.692,25	323.692,25	100%	523.674,50	100%	
750105 Transporte y Vías	450.000,00	103.913,70	-	553.913,70	553.913,70	100%	553.424,45	100%	
750107 Construcciones y Edificaciones	271.080,00	-3.163,61	-	267.916,39	267.916,39	100%	267.900,92	100%	
780100 A Emisiones Públicas	38.000,00	30.720,50	-	30.720,50	30.720,50	100%	30.720,50	100%	
840104 Maquinarias y Equipos	-	45.800,00	-	83.000,00	78.709,00	94%	131.616,00	100%	
840105 Vehículos	343.683,03	-171.771,02	-	171.912,01	171.912,01	100%	-	0%	
840301 Terrenos (Expropiación)	3.668.980,77	-174.063,96	-	3.494.916,81	3.494.916,81	100%	3.494.385,47	100%	
<b>G122F101000030 PRESUPUESTOS PARTICIPATIVOS</b>									
730206 Honorarios por Contratos Civiles de Servicio	2.066.206,49	12.914,14	-	2.011.101,53	2.011.101,53	100%	1.2913,14	100%	
750104 Urbanización y Embellecimiento	1.602.714,28	-131.812,14	-	1.470.902,14	1.470.902,14	100%	2.010.913,68	100%	
750105 Transporte y Vías	30.000,00	0,00	-	30.000,00	30,00	86%	25.793,58	86%	
750107 Construcciones y Edificaciones	2.000,00	-2.000,00	-	-	-	0%	-	0%	
<b>G122F10200001D SOMOS QUITO</b>									
730204 Edición, Impresión, Reproducción, Publicaci	8.000,00	-14.647,99	-	-	-	0%	14.619,54	100%	
730205 Espectáculos Culturales y Sociales	1.000,00	-	-	4.636,80	4.636,80	100%	4.636,80	100%	
730206 Espectáculos Culturales y Sociales	500,00	-	-	-	-	0%	-	0%	
730207 Espectáculos Culturales y Sociales	500,00	-	-	-	-	0%	-	0%	
730208 Espectáculos Culturales y Sociales	8.000,00	-8.000,00	-	-	-	0%	-	0%	
730209 Espectáculos Culturales y Sociales	500,00	-17,75	-	482,25	482,25	100%	482,25	100%	
730210 Espectáculos Culturales y Sociales	8.000,00	-	-	10.232,96	6.054,99	59%	6.054,99	59%	
730211 Espectáculos Culturales y Sociales	10.000,00	-	-	14.708,03	14.708,03	100%	14.705,22	100%	
730212 Espectáculos Culturales y Sociales	15.000,00	-291,97	-	1.998,27	1.998,27	100%	1.998,27	100%	
730213 Espectáculos Culturales y Sociales	2.000,00	-1,73	-	9.835,20	3.835,20	100%	3.835,20	100%	
730214 Espectáculos Culturales y Sociales	4.000,00	-164,80	-	2.515,33	2.515,33	100%	2.515,33	100%	
730215 Espectáculos Culturales y Sociales	1.000,00	-1.515,33	-	2.318,30	2.318,30	100%	2.318,30	100%	
730216 Espectáculos Culturales y Sociales	4.000,00	-1.681,70	-	2.628,60	2.028,60	100%	2.028,60	100%	
730217 Espectáculos Culturales y Sociales	4.000,00	-1.600,00	-	2.400,00	2.400,00	100%	2.400,00	100%	
730218 Espectáculos Culturales y Sociales	4.000,00	-	-	1.640,93	1.640,93	100%	1.640,30	100%	
730219 Espectáculos Culturales y Sociales	15.000,00	-3.229,74	-	11.770,26	11.770,26	100%	11.770,26	100%	
730220 Espectáculos Culturales y Sociales	1.500,00	-1.500,00	-	-	-	0%	-	0%	
730221 Espectáculos Culturales y Sociales	3.800,00	-176,20	-	3.623,80	3.623,80	100%	3.623,80	100%	
730222 Espectáculos Culturales y Sociales	2.000,00	-2,00	-	1.998,00	1.998,00	100%	1.998,00	100%	
730223 Espectáculos Culturales y Sociales	1.000,00	-50,00	-	950,00	950,00	100%	950,00	100%	
730224 Espectáculos Culturales y Sociales	1.000,00	-2,00	-	2.028,60	2.028,60	100%	2.028,60	100%	
730225 Espectáculos Culturales y Sociales	3.500,00	-1.471,40	-	372,86	372,86	100%	372,86	100%	
730226 Espectáculos Culturales y Sociales	400,00	-27,14	-	2.000,00	2.000,00	100%	2.000,00	100%	
730227 Espectáculos Culturales y Sociales	2.000,00	-	-	797,00	797,00	100%	797,00	100%	
730228 Espectáculos Culturales y Sociales	800,00	-3,00	-	43.721,71	43.721,71	100%	43.721,71	100%	
730229 Espectáculos Culturales y Sociales	40.200,00	3.521,71	-	-	-	0%	-	0%	
<b>G122F10200004D COLONIAS VACACIONALES</b>									
730204 Edición, Impresión, Reproducción, Publicaci	5.500,00	-5.500,00	-	5.600,00	5.600,00	100%	5.600,00	100%	
730205 Espectáculos Culturales y Sociales	6.000,00	-400,00	-	15.700,00	15.700,00	100%	15.700,00	100%	
730206 Espectáculos Culturales y Sociales	15.700,00	-	-	7.600,00	7.600,00	100%	7.600,00	100%	
730207 Espectáculos Culturales y Sociales	8.000,00	-400,00	-	984,57	984,57	100%	984,57	100%	
730208 Espectáculos Culturales y Sociales	1.000,00	-15,43	-	3.594,20	3.594,20	100%	3.594,20	100%	
730209 Espectáculos Culturales y Sociales	4.000,00	-405,80	-	10.242,94	10.242,94	100%	10.242,94	100%	
730210 Espectáculos Culturales y Sociales	1.000,00	-	-	18.426,16	18.426,16	100%	18.426,16	100%	
730211 Espectáculos Culturales y Sociales	21.000,00	-2.573,84	-	18.426,16	18.426,16	100%	18.426,16	100%	
<b>G122G40100001D AGENCIA CULTURAL METROPOLITANA</b>									
730205 Espectáculos Culturales y Sociales	9.000,00	-	-	11.573,84	11.508,86	99%	11.508,86	99%	
730206 Espectáculos Culturales y Sociales	9.000,00	-291,14	-	8.708,86	8.708,86	100%	8.708,86	100%	
730207 Espectáculos Culturales y Sociales	32.000,00	-2.864,98	-	32.000,00	31.995,55	100%	31.995,55	100%	
730208 Espectáculos Culturales y Sociales	2.000,00	-	-	2.000,00	2.000,00	100%	2.000,00	100%	
730209 Espectáculos Culturales y Sociales	15.000,00	-158,65	-	14.841,35	14.841,35	100%	14.841,35	100%	
730210 Espectáculos Culturales y Sociales	5.000,00	-	-	5.480,70	5.478,75	100%	5.478,75	100%	
730211 Espectáculos Culturales y Sociales	5.000,00	-2.102,00	-	6.779,85	6.777,45	100%	6.777,45	100%	
730212 Espectáculos Culturales y Sociales	10.000,00	-3.200,00	-	18.843,75	18.829,85	100%	18.829,85	100%	
730213 Espectáculos Culturales y Sociales	2.000,00	0,00	-	1.994,90	1.994,90	100%	1.994,90	100%	
730214 Espectáculos Culturales y Sociales	18.843,75	-5,10	-	6.560,27	6.560,27	100%	6.560,27	100%	
<b>G122G40200001D PROMOCIÓN DE DERECHOS DE GRUPOS DE ATENC</b>									
730204 Edición, Impresión, Reproducción, Publicaci	7.000,00	-439,73	-	6.560,27	6.560,27	100%	6.560,27	100%	
730205 Espectáculos Culturales y Sociales	743,75	2.250,03	-	2.993,78	2.993,78	100%	2.993,78	100%	
730206 Espectáculos Culturales y Sociales	1.600,00	-80,00	-	1.520,00	1.520,00	100%	1.520,00	100%	
730207 Espectáculos Culturales y Sociales	2.000,00	-1.681,70	-	2.318,30	2.318,30	100%	2.318,30	100%	
730208 Espectáculos Culturales y Sociales	1.500,00	-	-	2.000,00	1.987,38	99%	1.987,38	99%	
730209 Espectáculos Culturales y Sociales	2.000,00	-	-	1.456,50	1.456,50	100%	1.456,50	100%	
730210 Espectáculos Culturales y Sociales	26.500,00	-1.049,82	-	25.900,18	25.883,17	100%	25.883,16	100%	
730211 Espectáculos Culturales y Sociales	-	1.012,50	-	1.012,50	1.012,50	100%	1.012,50	100%	
730212 Espectáculos Culturales y Sociales	13.510,00	-3.593,05	-	9.916,95	9.900,53	100%	9.900,53	100%	
730213 Espectáculos Culturales y Sociales	13.440,00	-1.478,71	-	11.961,29	11.961,29	100%	11.961,29	100%	
730214 Espectáculos Culturales y Sociales	13.440,00	3.009,44	-	3.008,85	3.008,85	100%	3.008,85	100%	
730215 Espectáculos Culturales y Sociales	13.440,00	1.049,82	-	14.489,82	14.389,74	99%	14.389,74	99%	
730216 Espectáculos Culturales y Sociales	13.440,00	-4.158,84	-	2.025,00	2.025,00	100%	2.025,00	100%	
730217 Espectáculos Culturales y Sociales	13.440,00	-1.853,66	-	9.281,16	9.281,16	100%	9.281,16	100%	
730218 Espectáculos Culturales y Sociales	1.330,00	-	-	1.853,66	1.764,58	95%	1.764,58	95%	
730219 Espectáculos Culturales y Sociales	25.622,55	-1.330,00	-	1.330,00	1.330,00	100%	1.330,00	100%	
730220 Espectáculos Culturales y Sociales	25.622,55	-	-	25.622,55	25.601,66	100%	25.601,66	100%	
<b>G122N20100002D REDUCCIÓN DE ÁREAS VERDES Y DESASTRES EN EL</b>									
730418 Mantenimiento de Áreas Verdes y Arreglo de	25.622,55	-25.622,55	-	2.500,00	2.499,00	100%	2.499,00	100%	
730419 Mantenimiento de Áreas Verdes y Arreglo de	2.500,00	-	-	1.076,44	1.076,44	100%	1.076,44	100%	
730420 Mantenimiento de Áreas Verdes y Arreglo de	2.500,00	-	-	1.423,56	1.423,56	100%	1.423,56	100%	
<b>G122M40000010D PREVENCIÓN SITUACIONAL Y CONVIVENCIA PAC</b>									
730205 Espectáculos Culturales y Sociales	2.500,00	1.076,44	-	616.666,10	6.255.503,44	721.260,74	81%	707.189,09	79%
730206 Espectáculos Culturales y Sociales	5.727.713,55	-181.125,79	-	639.061,29	639.061,29	100%	639.061,29	100%	
730207 Espectáculos Culturales y Sociales	501.438,71	-249.015,38	-	212.642,21	212.642,21	100%	212.642,21	100%	
730208 Espectáculos Culturales y Sociales	8.000,00	-216.357,79	-	421.000,00	421.000,00	100%	421.000,00	100%	
<b>GC00A10100001D GASTOS ADMINISTRATIVOS</b>									
530101 Agua Potable	17.270,00	-	-	6.000,00	6.000,00	100%	6.000,00	100%	
530102 Energía Eléctrica	6.000,00	-	-	47.600,00	47.600,00	100%	47.600,00	100%	
530103 Telecomunicaciones	60.000,00	-12.400,00	-	303,00	303,00	68%	207,00	68%	
530201 Transporte de Personal	-	303,00	-	30,00	30,00	100%	12,00	40%	
530202 Almacenamiento, Embalaje, Desembalaje, Envá	-	69.970,00	70.000,00	2.500,00	2.376,00	95%	2.376,00	95%	
530203 Edición, Impresión, Reproducción, Publicaci	10,00	2.490,00	-	110.000,00	110.000,00	100%	110.000,00	100%	
530204 Edición, Impresión, Reproducción, Publicaci	157.770,00	-47.770,00	-	56.997,35	56.997,35	100%	56.997,35	100%	
530205 Espectáculos Culturales y Sociales	57.000,00	-2,64	-	864,50	864,50	100%	864,48	100%	
530206 Espectáculos Culturales y Sociales	3.500,00	-2.635,50	-	207,00	207,00	68%	207,00	68%	
530207 Espectáculos Culturales y Sociales	66.948,71	66.950,00	-1.938,71	134.000,00	134.000,00	100%	134.000,00	100%	
530402 Edificios, Locales, Residencias y Cabales	-	200,00	-	1.179,29	1.179,29	98%	1.079,29	90%	
530403 Instalaciones (Instalación, Mantenimiento	10,00	-	-	3.256,00	3.256,00	65%	2.077,50	42%	
530404 Maquinarias y Equipos (Instalación, Mant	10.000,00	-5.000,00	-	-	-	0%	-	0%	
530405 Vehículos (Servicio para Mantenimiento y Re	10,00	-10,00	-	97.812,00	97.812,00	100%	97.812,00	100%	
530502 Edificios, Locales y Residencias, Parque	107.000,00	-9.188,00	-	6.775,00	6.775,00	100%	6.775,00	100%	
530505 Vehículos (Arrendamiento)	-	-2.225,00	9.000,00	13.625,24	6.925,12	51%	6.925,12	50%	
530702 Arrendamiento y Licencias de Uso de Paquete	10,00	13.642,94	-	5.100,00	4.792,91	94%	4.011,00	79%	
530704 Mantenimiento y Reparación de Equipos y Sis	5.000,00	-2.000,00	3.000,00	9.000,00	8.134,30	90%	8.134,30	90%	
530803 Combustibles y Lubricantes	1.200,00	7.800,94	-	15.830,90	15.830,90	71%	16.830,90	71%	
530									

MUNICIPIO DEL DISTRITO METROPOLITANO DE QUITO  
EJECUCIÓN PRESUPUESTARIA Q10A DMQ  
AL 31 DE DICIEMBRE DE 2022

- 135 -  
ciento  
treinta  
y cinco

Grupo de Gasto/Partida	Asignación Inicial	Traspasos	Reforma	Codificado	Comprometido	% Comp.	Devengado	% Dev.
750104 Urbanización y Embellecimiento	200.000,00	582.166,97	-	572.001,33	572.001,33	95%	574.940,40	99%
750105 Transporte y Vías	494.454,38	-96.472,06	-	397.982,32	397.975,75	100%	397.238,77	100%
750103 A Empresas Públicas	-	125.005,10	-	125.005,00	125.005,00	100%	125.005,00	100%
840104 Maquinarias y Equipos	3.500,00	157.541,79	-	150.013,75	157.541,79	100%	157.541,79	100%
840107 Equipos, Sistemas y Paquetes Informáticos	500,00	500,00	-	-	157.500,86	100%	77.650,86	49%
<b>GIZ2F101000030 PRESUPUESTOS PARTICIPATIVOS</b>	<b>2.096.361,87</b>	<b>-178.659,24</b>	-	<b>1.917.702,63</b>	<b>1.895.751,36</b>	<b>99%</b>	<b>1.896.223,79</b>	<b>99%</b>
730249 Eventos Públicos Promocionales	15.000,00	-	-	15.000,00	15.000,00	100%	15.000,00	100%
730616 Honorarios por Contratos Cíviles de Servicio	15.000,00	-	-	15.000,00	15.000,00	100%	15.000,00	100%
730811 Insumos, Materiales y Suministros para Cons	75.000,29	-	-	19.698,00	75.000,29	98%	73.844,50	98%
750104 Urbanización y Embellecimiento	837.725,36	-70.100,01	-	767.625,35	767.625,35	100%	767.523,95	100%
750105 Transporte y Vías	1.048.636,22	-128.257,23	-	920.378,99	920.378,99	100%	919.885,26	100%
750103 A Empresas Públicas	120.000,00	-	-	120.000,00	119.999,92	100%	119.970,08	100%
840103 Mobiliarios	9.000,00	-9.000,00	-	-	-	0%	-	0%
840104 Maquinarias y Equipos	6.000,00	-6.000,00	-	-	-	0%	-	0%
<b>GIZ2F102000310 SOMOS QUITO</b>	<b>31.000,00</b>	<b>-2.000,00</b>	-	<b>31.000,00</b>	<b>30.898,18</b>	<b>100%</b>	<b>30.898,18</b>	<b>100%</b>
730249 Eventos Públicos Promocionales	300,00	-300,00	-	-	-	0%	-	0%
730402 Edificios, Locales, Residencias y Cableado	2.000,00	-	-	-	-	0%	-	0%
730519 Capacitación para la Ciudadanía en General	6.346,90	-	-	6.346,90	6.314,40	99%	6.314,40	99%
730807 Materiales de Impresión, Fotografía, Reprod	15.000,00	-4.883,40	-	10.116,60	10.116,60	100%	10.116,60	100%
730820 Menaje y Accesorios Descartables	1.000,00	-1.000,00	-	-	-	0%	-	0%
731403 Mobiliarios	-	2.521,48	-	2.521,48	2.452,16	97%	2.452,16	97%
840104 Maquinarias y Equipos	3.000,00	-163,50	-	2.836,50	2.836,50	100%	2.836,50	100%
<b>GIZ2F10200020 SISTEMA DE PARTICIPACIÓN CIUDADANA</b>	<b>9.700,00</b>	<b>-521,48</b>	-	<b>9.178,52</b>	<b>9.178,52</b>	<b>100%</b>	<b>9.178,52</b>	<b>100%</b>
730205 Espectáculos Culturales y Sociales	15.000,00	-	-	15.000,00	15.000,00	100%	15.000,00	100%
730235 Servicio de Alimentación	8.500,00	-	-	8.500,00	8.466,67	100%	8.466,67	100%
730505 Vehículos (Arrendamiento)	1.500,00	-3.149,03	-	1.649,03	1.649,03	100%	1.649,03	100%
730613 Capacitación para la Ciudadanía en General	2.000,00	-138,80	-	1.861,20	1.861,20	100%	1.861,20	100%
730811 Insumos, Materiales y Suministros para Cons	2.000,00	-654,03	-	1.345,97	1.345,97	100%	1.345,97	100%
<b>GIZ2F10200030 VOLUNTARIADO QUITO ACCIÓN</b>	<b>1.000,00</b>	<b>-931,40</b>	-	<b>1.000,00</b>	<b>668,60</b>	<b>100%</b>	<b>668,60</b>	<b>100%</b>
730205 Espectáculos Culturales y Sociales	15.000,00	-	-	15.000,00	15.000,00	100%	15.000,00	100%
730235 Servicio de Alimentación	7.500,00	-333,33	-	7.166,67	7.166,67	100%	7.166,67	100%
730505 Vehículos (Arrendamiento)	1.000,00	-	-	1.000,00	996,75	100%	996,75	100%
730613 Capacitación para la Ciudadanía en General	2.000,00	-129,40	-	1.870,60	1.870,60	100%	1.870,60	100%
730811 Insumos, Materiales y Suministros para Cons	1.500,00	-498,73	-	1.001,27	1.001,27	100%	1.001,27	100%
<b>GIZ2F10200040 COLONIAS VACACIONALES</b>	<b>3.000,00</b>	<b>-142,15</b>	-	<b>2.857,85</b>	<b>2.857,85</b>	<b>100%</b>	<b>2.857,85</b>	<b>100%</b>
730204 Edición, Impresión, Reproducción, Publicaci	30.000,00	-762,86	-	29.237,14	29.237,14	100%	29.237,14	100%
730205 Espectáculos Culturales y Sociales	2.000,00	-2.000,00	-	-	-	0%	-	0%
730235 Servicio de Alimentación	3.300,00	-70,00	-	3.230,00	3.230,00	100%	3.230,00	100%
730505 Vehículos (Arrendamiento)	18.200,00	-	-	18.200,00	18.180,00	100%	18.180,00	100%
730812 Materiales de Oficina	2.100,00	-375,20	-	1.724,80	1.724,80	100%	1.724,80	100%
730824 Insumos, Bienes y Materiales para la Producc	1.500,00	-317,80	-	1.182,20	1.182,20	100%	1.182,20	100%
<b>GIZ2G401000010 AGENDA CULTURAL METROPOLITANA</b>	<b>2.000,00</b>	<b>-</b>	-	<b>2.000,00</b>	<b>1.980,00</b>	<b>99%</b>	<b>1.980,00</b>	<b>99%</b>
730205 Espectáculos Culturales y Sociales	23.000,00	-	-	23.000,00	22.417,18	97%	22.417,18	97%
<b>GIZ2G401000020 TERRITORIO Y CULTURA</b>	<b>23.000,00</b>	<b>-</b>	-	<b>23.000,00</b>	<b>22.417,18</b>	<b>97%</b>	<b>22.417,18</b>	<b>97%</b>
730205 Espectáculos Culturales y Sociales	16.000,00	-	-	16.000,00	15.878,33	99%	15.878,33	99%
<b>GIZ2H30300040 FOMENTO PRODUCTIVO TERRITORIAL</b>	<b>16.000,00</b>	<b>-</b>	-	<b>16.000,00</b>	<b>15.878,33</b>	<b>99%</b>	<b>15.878,33</b>	<b>99%</b>
730205 Espectáculos Culturales y Sociales	28.000,00	-	-	28.000,00	27.964,41	100%	27.964,41	100%
730249 Eventos Públicos Promocionales	4.900,00	-4.900,00	-	-	-	0%	-	0%
730505 Vehículos (Arrendamiento)	4.900,00	-	-	4.900,00	4.870,00	100%	4.870,00	100%
730613 Capacitación para la Ciudadanía en General	2.100,00	-191,80	-	1.908,20	1.908,20	100%	1.908,20	100%
730804 Materiales de Oficina	5.000,00	-1.628,60	-	3.371,40	3.371,40	100%	3.371,40	100%
730807 Materiales de Impresión, Fotografía, Reprod	500,00	-400,00	-	100,00	100,00	100%	100,00	100%
730811 Insumos, Materiales y Suministros para Cons	1.500,00	-1.500,00	-	-	-	0%	-	0%
730814 Suministros para Actividades Agropecuarias	3.500,00	-1.833,80	-	1.666,20	1.667,20	100%	1.667,20	100%
840103 Mobiliarios	2.500,00	1.488,00	-	3.988,00	3.988,00	100%	3.988,00	100%
<b>GIZ2M40200010 PROMOCIÓN DE DERECHOS DE GRUPOS DE ATENCIÓN</b>	<b>15.243,75</b>	<b>-4.077,20</b>	-	<b>11.166,55</b>	<b>11.166,55</b>	<b>100%</b>	<b>11.166,55</b>	<b>100%</b>
730205 Espectáculos Culturales y Sociales	9.243,75	-	-	9.243,75	9.243,75	100%	9.243,75	100%
730613 Capacitación para la Ciudadanía en General	6.000,00	-	-	6.000,00	5.961,58	99%	5.961,58	99%
<b>GIZ2M40200012 SEGURIDAD ALIMENTARIA Y NUTRICIÓN</b>	<b>26.950,00</b>	<b>-9.357,50</b>	-	<b>17.592,50</b>	<b>17.592,50</b>	<b>100%</b>	<b>17.592,50</b>	<b>100%</b>
730505 Vehículos (Arrendamiento)	26.950,00	-	-	26.950,00	26.950,00	100%	26.950,00	100%
730613 Capacitación para la Ciudadanía en General	13.440,00	-2.640,00	-	10.800,00	10.800,00	100%	10.800,00	100%
<b>GIZ2M40200020 SISTEMA INTEGRAL DE PROMOCIÓN DE LA SALUD</b>	<b>13.440,00</b>	<b>9.357,50</b>	-	<b>22.797,50</b>	<b>20.753,56</b>	<b>91%</b>	<b>20.753,56</b>	<b>90%</b>
730606 Honorarios por Contratos Cíviles de Servicio	13.440,00	-	-	13.440,00	13.440,00	100%	13.440,00	100%
730804 Materiales de Oficina	18.440,00	-5.392,00	-	13.048,00	13.048,00	100%	13.048,00	100%
<b>GIZ2M101000020 REDUCCIÓN DE RIESGOS DE DESASTRES EN EL TERRITORIO</b>	<b>16.839,94</b>	<b>-1.385,94</b>	-	<b>15.454,00</b>	<b>15.454,00</b>	<b>100%</b>	<b>15.454,00</b>	<b>100%</b>
730205 Espectáculos Culturales y Sociales	6.133,94	-	-	6.133,94	6.133,94	100%	6.133,94	100%
730505 Vehículos (Arrendamiento)	5.500,00	-5.500,00	-	-	-	0%	-	0%
840103 Mobiliarios	5.200,00	-	-	5.200,00	5.199,29	99%	5.199,29	99%
Administración Zonal Valle los Chillos	-	1.385,94	-	1.385,94	1.385,94	100%	1.385,94	100%
<b>GCD0A101000010 GASTOS ADMINISTRATIVOS</b>	<b>5.892.408,22</b>	<b>237.890,13</b>	<b>567.870,89</b>	<b>6.698.169,24</b>	<b>6.274.146,94</b>	<b>94%</b>	<b>6.258.755,20</b>	<b>93%</b>
530101 Agua Potable	700.728,22	-0,00	260.000,00	960.728,22	960.513,36	100%	957.004,23	100%
530104 Energía Eléctrica	10.000,00	8.717,90	-	18.717,90	18.717,90	100%	18.717,90	100%
530105 Telecomunicaciones	28.500,00	10.128,26	-	38.628,26	38.628,26	100%	38.628,26	100%
530201 Transporte de Personal	6.000,00	-1.991,19	-	4.008,81	4.008,81	100%	4.008,81	100%
530203 Almacenamiento, Embalaje, Desembalaje, Enva	45.000,00	-2.169,93	-	42.830,07	42.830,07	100%	42.830,07	100%
530204 Edición, Impresión, Reproducción, Public	1.500,00	-1.284,00	-	216,00	216,00	100%	216,00	100%
530207 Difusión, Información y Publicidad	2.000,00	-1.831,32	-	168,68	168,68	100%	168,68	100%
530208 Servicio de Seguridad y Vigilancia	360.000,00	2.868,12	-	2.868,12	2.868,12	100%	2.868,12	100%
530209 Servicios de Aseo, Lavado y Vestimenta	110.000,00	65.365,50	40.000,00	215.365,50	215.365,50	100%	215.365,50	100%
530402 Edificios, Locales, Residencias y Cablea	2.000,00	-890,50	-	1.109,50	1.109,50	100%	1.109,50	100%
530403 Mobiliarios (Instalación, Mantenimiento)	10.000,00	33.137,20	-	43.137,20	43.137,20	100%	43.137,20	100%
530404 Maquinarias y Equipos (Instalación, Mant	1.300,00	-1.300,00	-	-	-	0%	-	0%
530405 Vehículos (Servicio para Mantenimiento y Re	6.200,00	7.875,50	-	14.075,50	14.075,50	100%	14.075,50	100%
530417 Infraestructura	5.000,00	-797,00	-	4.203,00	4.203,00	100%	4.203,00	100%
530704 Mantenimiento y Reparación de Equipos y Sis	-	-38.054,44	220.000,00	181.945,56	181.944,99	100%	181.944,99	100%
530803 Combustibles y Lubricantes	5.000,00	-31,04	-	4.968,96	4.968,96	100%	4.968,96	100%
530804 Materiales de Oficina	36.800,00	11.048,47	-	47.848,47	47.848,47	100%	47.848,47	100%
530805 Materiales de Aseo	8.500,00	-1.740,16	-	6.759,84	6.759,84	100%	6.759,84	100%
530807 Materiales de Impresión, Fotografía, Rep	10.000,00	-	-	10.000,00	10.000,00	100%	10.000,00	100%
530811 Insumos, Materiales y Suministros para Cons	14.000,00	-440,00	-	13.560,00	13.560,00	100%	13.560,00	100%
530813 Repuestos y Accesorios	3.000,00	-2.343,31	-	656,69	656,69	100%	656,69	100%
530819 Accesorios e Insumos Químicos y Orgánicos	14.000,00	5.831,03	-	19.831,03	19.831,03	100%	19.831,03	100%
531204 Maquinarias y Equipos	4.759,60	-	-	4.759,60	4.759,60	100%	4.759,60	100%
570103 Tasas Generales, Impuestos, Contribuciones,	3.428,22	-86,36	-	3.341,86	3.341,86	100%	3.341,86	100%
570203 Comisiones Bancarias	200,00	-200,00	-	-	-	0%	-	0%
570206 Costas Judiciales, Trámites Notariales, Leg	300,00	-300,00	-	-	-	0%	-	0%
840104 Maquinarias y Equipos	900,00	-	-	900,00	900,00	100%	900,00	100%
840105 Vehículos	-	24.098,00	-	24.098,00	24.098,00	100%	24.098,00	100%
840107 Equipos, Sistemas y Paquetes Informáticos	38.000,00	3.125,24	-	41.125,24	41.125,24	100%	41.125,24	100%
<b>GCD0A101000040 REMUNERACION PERSONAL</b>	<b>2.034.667,51</b>	<b>-123.131,96</b>						

MUNICIPIO DEL DISTRITO METROPOLITANO DE QUITO  
EJECUCIÓN PRESUPUESTARIA GAD DMQ  
AL 31 DE DICIEMBRE DE 2022

Grupo de Gasto/Partida	Asignación Inicial	Traspasos	Reforma	Codificado	Comprometidos	% Comp.	Devengado	% Dev.
<b>G22F10000000 PRESUPUESTOS PARTICIPATIVOS</b>	<b>1.925.203,68</b>	<b>20.194,43</b>	-	<b>1.945.398,11</b>	<b>1.945.018,11</b>	<b>100%</b>	<b>1.944.661,63</b>	<b>100%</b>
730204 Edición, Impresión, Reproducción, Publicaci	2.900,00	-	-	2.900,00	2.520,00	87%	2.520,00	87%
730206 Honorarios por Contratos Cíviles de Servi	-	10.801,60	-	10.801,60	10.801,00	100%	10.801,00	100%
730613 Capacitación para la Ciudadanía en General	3.000,00	-	-	3.000,00	3.000,00	100%	3.000,00	100%
730811 Insumos, Materiales y Suministros para Cons	494.134,04	392.410,36	-	886.544,40	886.544,40	100%	886.544,40	100%
750104 Urbanización y Embellecimiento	1.426.169,64	-391.467,75	-	1.034.701,89	1.034.701,89	100%	1.034.695,49	100%
750105 Transporte y Vías	40.500,00	0,00	-	40.500,00	37.336,18	92%	37.336,18	92%
<b>G22F102000010 SOMOS QUITO</b>	<b>40.500,00</b>	<b>2.875,00</b>	-	<b>43.375,00</b>	<b>40.500,00</b>	<b>93%</b>	<b>37.336,18</b>	<b>86%</b>
730204 Edición, Impresión, Reproducción, Publicaci	4.000,00	-	-	4.000,00	3.950,00	99%	3.950,00	99%
730205 Espectáculos Culturales y Sociales	10.000,00	-556,88	-	9.443,12	9.443,12	100%	9.443,12	100%
730403 Edificios, Locales, Residencias y Cableado	-	700,00	-	700,00	625,00	89%	625,00	89%
730404 Maquinarias y Equipos (Instalación, Manteni	22.500,00	-250,00	-	22.250,00	22.250,00	100%	22.250,00	100%
730613 Capacitación para la Ciudadanía en General	3.300,00	-1.261,82	-	2.038,18	2.038,18	100%	2.038,18	100%
730704 Mantenimiento y Reparación de Equipos y Sit	3.300,00	-250,00	-	3.050,00	3.050,00	100%	3.050,00	100%
730804 Materiales de Oficina	450,00	-5,62	-	444,38	444,38	100%	444,38	100%
730807 Materiales de Impresión, Fotografía, Reprod	-	635,00	-	635,00	635,00	100%	635,00	100%
730820 Mueble y Accesorios Descartables	-	986,32	-	986,32	986,32	100%	986,32	100%
731404 Maquinarias y Equipos	-	1.635,00	-	1.635,00	1.635,00	100%	1.635,00	100%
840103 Mobiliarios	-	1.050,00	-	1.050,00	1.040,00	99%	1.040,00	99%
840104 Maquinarias y Equipos	20.000,00	-	-	20.000,00	19.922,50	99%	19.922,50	99%
<b>G22F102000020 SISTEMA DE PARTICIPACIÓN CIUDADANA</b>	<b>6.000,00</b>	<b>1.920,00</b>	-	<b>7.920,00</b>	<b>7.880,00</b>	<b>99%</b>	<b>7.880,00</b>	<b>99%</b>
730205 Espectáculos Culturales y Sociales	3.500,00	-	-	3.500,00	3.498,50	100%	3.498,50	100%
730235 Servicio de Alimentación	2.500,00	-	-	2.500,00	2.500,00	100%	2.500,00	100%
730505 Vehículos (Arrendamiento)	4.000,00	-	-	4.000,00	4.000,00	100%	4.000,00	100%
730613 Capacitación para la Ciudadanía en General	4.000,00	-1.920,00	-	2.080,00	2.080,00	100%	2.080,00	100%
730811 Insumos, Materiales y Suministros para Cons	2.500,00	-	-	2.500,00	2.454,00	98%	2.454,00	98%
<b>G22F102000030 VOLUNTARIADO QUITO ACCIÓN</b>	<b>15.000,00</b>	<b>5.048,75</b>	-	<b>20.048,75</b>	<b>19.886,00</b>	<b>99%</b>	<b>19.886,00</b>	<b>99%</b>
730204 Edición, Impresión, Reproducción, Publicaci	5.000,00	2.000,00	-	7.000,00	7.000,00	100%	7.000,00	100%
730205 Espectáculos Culturales y Sociales	1.000,00	-	-	1.000,00	1.000,00	100%	1.000,00	100%
730235 Servicio de Alimentación	1.000,00	-	-	1.000,00	1.000,00	100%	1.000,00	100%
730505 Vehículos (Arrendamiento)	5.000,00	-2.800,00	-	2.200,00	2.200,00	100%	2.200,00	100%
730613 Capacitación para la Ciudadanía en General	2.500,00	-535,00	-	1.965,00	1.965,00	100%	1.965,00	100%
730811 Insumos, Materiales y Suministros para Cons	45.000,00	-5.048,75	-	39.951,25	39.951,25	100%	39.951,25	100%
<b>G22F102000040 COLONIAS VACACIONALES</b>	<b>6.000,00</b>	<b>-7,30</b>	-	<b>5.992,70</b>	<b>5.992,70</b>	<b>100%</b>	<b>5.992,70</b>	<b>100%</b>
730204 Edición, Impresión, Reproducción, Publicaci	7.500,00	-50,00	-	7.450,00	7.450,00	100%	7.450,00	100%
730205 Espectáculos Culturales y Sociales	12.500,00	-1.662,50	-	10.837,50	10.837,50	100%	10.837,50	100%
730235 Servicio de Alimentación	9.000,00	-800,95	-	8.199,05	8.199,05	100%	8.199,05	100%
730505 Vehículos (Arrendamiento)	5.000,00	-	-	5.000,00	5.000,00	100%	5.000,00	100%
730613 Capacitación para la Ciudadanía en General	5.000,00	-	-	4.972,00	4.972,00	100%	4.972,00	100%
730812 Materiales Didácticos	73.000,00	-28,00	-	72.972,00	72.972,00	100%	72.972,00	100%
<b>G22G401000010 AGENDA CULTURAL METROPOLITANA</b>	<b>73.000,00</b>	<b>-</b>	<b>-</b>	<b>73.000,00</b>	<b>72.898,25</b>	<b>100%</b>	<b>72.898,25</b>	<b>100%</b>
730205 Espectáculos Culturales y Sociales	73.000,00	-	-	73.000,00	72.898,25	100%	72.898,25	100%
<b>G22G401000020 TERRITORIO Y CULTURA</b>	<b>14.000,00</b>	<b>-</b>	<b>-</b>	<b>14.000,00</b>	<b>14.000,00</b>	<b>100%</b>	<b>14.000,00</b>	<b>100%</b>
730205 Espectáculos Culturales y Sociales	14.000,00	-	-	14.000,00	14.000,00	100%	14.000,00	100%
<b>G22H303000040 FOMENTO PRODUCTIVO TERRITORIAL</b>	<b>28.000,00</b>	<b>0,00</b>	<b>-</b>	<b>28.000,00</b>	<b>27.999,67</b>	<b>100%</b>	<b>27.999,67</b>	<b>100%</b>
730204 Edición, Impresión, Reproducción, Publicaci	2.000,00	-675,00	-	1.325,00	1.325,00	100%	1.325,00	100%
730205 Espectáculos Culturales y Sociales	4.000,00	-	-	4.000,00	4.000,00	100%	4.000,00	100%
730235 Servicio de Alimentación	2.000,00	-2.000,00	-	-	-	0%	-	0%
730272 Servicios y Derechos en Producción y Progra	-	6.369,33	-	6.369,33	6.369,00	100%	6.369,00	100%
730298 Eventos Públicos Promocionales	-	1.900,00	-	1.900,00	1.900,00	100%	1.900,00	100%
730505 Vehículos (Arrendamiento)	2.000,00	-491,07	-	1.508,93	1.508,93	100%	1.508,93	100%
730613 Capacitación para la Ciudadanía en General	-	4.555,00	-	4.555,00	4.555,00	100%	4.555,00	100%
730811 Insumos, Materiales y Suministros para Cons	9.000,00	-4.677,00	-	4.323,00	4.323,00	100%	4.323,00	100%
730814 Suministros para Actividades Agropecuarias	4.000,00	-2.072,90	-	1.927,10	1.927,10	100%	1.927,10	100%
730823 Egresos para Sanidad Agropecuaria	2.000,00	-1.708,36	-	291,64	291,64	100%	291,64	100%
731406 Herramientas y equipos menores	8.000,00	-1.200,00	-	6.800,00	6.800,00	100%	6.800,00	100%
840104 Maquinarias y Equipos	15.843,75	-	-	15.843,75	15.839,75	100%	15.839,75	100%
<b>G22H402000010 PROMOCIÓN DE DERECHOS DE GRUPOS DE ATENC</b>	<b>8.397,75</b>	<b>-</b>	<b>-</b>	<b>8.397,75</b>	<b>8.393,75</b>	<b>100%</b>	<b>8.393,75</b>	<b>100%</b>
730205 Espectáculos Culturales y Sociales	8.397,75	-	-	8.397,75	8.393,75	99%	8.393,75	99%
730298 Eventos Públicos Promocionales	5.000,00	-	-	5.000,00	5.000,00	100%	5.000,00	100%
730505 Vehículos (Arrendamiento)	3.000,00	-2.000,00	-	1.000,00	1.000,00	100%	1.000,00	100%
730613 Capacitación para la Ciudadanía en General	3.000,00	-1.996,00	-	1.004,00	1.004,00	100%	1.004,00	100%
730811 Insumos, Materiales y Suministros para Cons	2.000,00	-2.000,00	-	-	-	0%	-	0%
730812 Materiales Didácticos	26.950,00	-	-	26.950,00	26.441,51	98%	26.441,51	98%
<b>G22H402000010 SEGURIDAD ALIMENTARIA Y NUTRICIÓN</b>	<b>26.950,00</b>	<b>-</b>	<b>-</b>	<b>26.950,00</b>	<b>26.441,51</b>	<b>98%</b>	<b>26.441,51</b>	<b>98%</b>
730205 Espectáculos Culturales y Sociales	-	2.951,41	-	2.951,41	2.633,50	89%	2.633,50	89%
730235 Servicio de Alimentación	13.510,00	-	-	13.510,00	13.568,59	100%	13.568,59	100%
730505 Vehículos (Arrendamiento)	13.440,00	-	-	13.440,00	10.680,00	79%	10.680,00	79%
730606 Honorarios por Contratos Cíviles de Servi	-	750,00	-	750,00	750,00	100%	750,00	100%
840103 Mobiliarios	13.440,00	-	-	13.440,00	13.227,10	98%	13.227,10	98%
<b>G22H402000020 SISTEMA INTEGRAL DE PROMOCIÓN DE LA SALU</b>	<b>13.440,00</b>	<b>-</b>	<b>-</b>	<b>13.440,00</b>	<b>12.966,50</b>	<b>96%</b>	<b>12.966,50</b>	<b>96%</b>
730205 Espectáculos Culturales y Sociales	13.440,00	-	-	13.440,00	13.440,00	100%	13.440,00	100%
730606 Honorarios por Contratos Cíviles de Servi	-	3.956,50	-	3.956,50	3.956,50	100%	3.956,50	100%
840103 Mobiliarios	200,00	-	-	200,00	177,68	89%	177,68	89%
840104 Maquinarias y Equipos	9.620,70	-89,00	-	9.531,70	9.473,06	99%	9.473,06	99%
<b>G22H402000020 REDUCCIÓN DE RIESGOS DE DESASTRES EN EL</b>	<b>1.620,70</b>	<b>-1.620,70</b>	<b>-</b>	<b>-</b>	<b>-</b>	<b>0%</b>	<b>-</b>	<b>0%</b>
730403 Edificios, Locales, Residencias y Cableado	1.620,70	-1.620,70	-	-	-	0%	-	0%
730406 Maquinarias y Equipos (Instalación, Manteni	2.000,00	-	-	2.000,00	1.990,00	100%	1.990,00	100%
730406 Herramientas (Mantenimiento y Reparación)	6.000,00	-89,00	-	5.911,00	5.911,00	100%	5.911,00	100%
730811 Insumos, Materiales y Suministros para Cons	13.500,00	89,00	-	13.589,00	13.486,01	99%	13.486,01	99%
<b>G22H402000010 PREVENCIÓN SITUACIONAL Y CONVIVENCIA PAC</b>	<b>1.962,00</b>	<b>-</b>	<b>-</b>	<b>1.962,00</b>	<b>1.960,00</b>	<b>99%</b>	<b>1.960,00</b>	<b>99%</b>
730204 Edición, Impresión, Reproducción, Publicaci	1.962,00	-	-	1.962,00	1.960,00	100%	1.960,00	100%
730205 Espectáculos Culturales y Sociales	1.000,00	-	-	1.000,00	959,32	96%	959,32	96%
730802 Vestuario, Lencería, Frenas de Protección	5.500,00	-1.873,00	-	3.627,00	3.627,00	100%	3.627,00	100%
730811 Insumos, Materiales y Suministros para Cons	2.000,00	-	-	2.000,00	1.950,00	98%	1.950,00	98%
840103 Mobiliarios	4.000,00	-4.000,00	-	-	-	0%	-	0%
840105 Vehículos	3.000,00	-	-	3.000,00	2.990,19	100%	2.990,19	100%
840105 Herramientas	2.533.224,04	12.697,73	-41.143,44	2.594.778,33	2.349.999,02	94%	2.347.659,02	94%
Secretaría General Coordinac Territorial	-	20.000,00	-	20.000,00	-	0%	-	0%
<b>GC00A101000010 GASTOS ADMINISTRATIVOS</b>	<b>5.000,00</b>	<b>-</b>	<b>-</b>	<b>5.000,00</b>	<b>-</b>	<b>0%</b>	<b>-</b>	<b>0%</b>
530402 Edificios, Locales, Residencias y Cable	-	10.000,00	-	10.000,00	-	0%	-	0%
840103 Mobiliarios	-	5.000,00	-	5.000,00	-	0%	-	0%
890107 Equipos, Sistemas y Paquetes Informáticos	1.038.224,04	12.697,73	-41.143,44	984.778,33	888.622,19	90%	888.622,19	90%
<b>GC00A1000040 REMUNERACION PERSONAL</b>	<b>481.856,00</b>	<b>6.084,00</b>	<b>-46.296,00</b>	<b>541.644,00</b>	<b>426.312,47</b>	<b>97%</b>	<b>426.312,47</b>	<b>97%</b>
510105 Remuneraciones Unificadas	59.710,00	800,00	-3.849,59	59.660,41	52.349,59	92%	52.349,59	92%
510203 Decimotercer Sueldo	16.500,00	283,33	-1.275,00	15.508,33	11.121,97	72%	11.121,97	72%
510204 Decimocuarto Sueldo	2.552,19	-	-	2.552,19	-	0%	-	0%
510507 Honorarios	3.680,90	-	-	3.680,90	-	0%	-	0%
510509 Horas Extraordinarias y Suplementarias	234.684,00	3.516,00	-	238.200,00	227.823,55	96%	227.823,55	96%
510510 Servicios Personales por Contrato	14.212,80	-	-	14.212,80	3.583,33	25%	3.583,33	25%



MUNICIPIO DEL DISTRITO METROPOLITANO DE QUITO  
EJECUCIÓN PRESUPUESTARIA GAD DMQ  
AL 31 DE DICIEMBRE DE 2022

136 -  
Ciento Treinta y seis

Grupo de Gasto/Partida	Asignación Inicial	Traspasos	Reforma	Codificado	Comprometido	% Comp.	Devengado	% Dev.
510507 Honorarios	3.157,39	-	-	3.157,39	-	0%	-	0%
510510 Servicios Personales por Contrato	251.952,00	-	-	251.952,00	242.745,40	96%	242.745,40	96%
510512 Subrogación	3.902,82	-	-	3.902,82	183,33	5%	183,33	5%
510513 Encargos	1.500,00	-	-	1.500,00	-	0%	-	0%
510601 Aporte Patronal	21.124,72	-	-	21.124,72	-	0%	-	0%
510602 Fondo de Reserva	85.905,14	-	-	85.905,14	-	0%	-	0%
510707 Compensación por Vacaciones no Gozadas por	58.500,00	-	-	58.500,00	81.885,05	95%	81.885,05	95%
990101 Obligaciones de Ejercicios Anteriores por	58.800,65	-	-	58.800,65	39.690,44	70%	39.690,44	70%
<b>G122P04000022 REGULA TU BARRIO</b>	<b>9.546,03</b>	<b>-</b>	<b>-</b>	<b>9.546,03</b>	<b>15.991,77</b>	<b>27%</b>	<b>15.991,77</b>	<b>27%</b>
730403 Impresión, Reproducción, Publicaci	170.000,00	-0,00	-	170.000,00	165.884,37	98%	164.058,78	97%
730404 Maquinarias y Equipos (Instalación, Manteni	10.000,00	-4.054,43	-	5.945,57	80.760,00	100%	80.760,00	100%
730405 Vehículos (Arrendamiento)	7.000,00	-250,00	-	6.750,00	5.945,57	100%	4.119,98	61%
730702 Arrendamiento y Licencias de Uso de Paquete	89.500,00	-3.500,00	-	86.000,00	6.750,00	100%	6.750,00	100%
730704 Mantenimiento y Reparación de Equipos y Sis	2.000,00	-4.000,00	-	6.000,00	6.280,00	100%	8.760,00	100%
730804 Materiales de Oficina	7.000,00	-651,20	-	6.348,80	6.280,00	100%	6.280,00	98%
730807 Materiales de Impresión, Fotografía, Reprod	4.000,00	-21,00	-	3.979,00	3.979,00	100%	3.979,00	100%
731403 Mobiliarios	25.000,00	4.816,63	-	29.816,63	25.784,00	100%	25.784,00	100%
840107 Equipos, Sistemas y Paquetes Informáticos	10.000,00	4.000,00	-	14.000,00	2.540,00	64%	2.540,00	64%
Unidad Especial Turística La Mariscal	16.500,00	6.000,00	-	22.500,00	3.793,00	63%	3.793,00	63%
<b>G00A101000010 GASTOS ADMINISTRATIVOS</b>	<b>1.045.035,32</b>	<b>34.619,40</b>	<b>1.163,60</b>	<b>1.080.818,32</b>	<b>931.501,28</b>	<b>86%</b>	<b>931.501,28</b>	<b>86%</b>
530101 Agua Potable	178.780,00	0,00	-	178.780,00	155.326,25	87%	123.710,02	69%
530105 Telecomunicaciones	4.200,00	-	-	4.200,00	17.779,08	100%	17.779,08	100%
530201 Transporte de Personal	494,72	-	-	494,72	494,72	100%	3.818,67	91%
530204 Edición, Impresión, Reproducción, Public	24.200,00	-7.000,00	-	17.200,00	17.200,00	100%	11.877,61	69%
530208 Servicio de Asesoría, Lavado de Vestimenta	2.000,00	-2.000,00	-	0,00	0,00	0%	99,44	70%
530209 Servicios de Aseo, Lavado de Vestimenta	56.005,28	-10.101,82	-	39.903,46	39.903,46	100%	36.620,76	92%
530402 Edificios, Locales, Residencias y Cables	1.480,82	-	-	1.480,82	11.480,82	100%	10.229,23	89%
530405 Vehículos (Servicio para Mantenimiento y Re	3.340,00	-112,23	-	3.227,77	3.217,77	100%	3.217,77	100%
530418 Mantenimiento de Áreas Verdes y Arreglo de	1.000,00	-	-	1.000,00	665,00	100%	480,00	73%
530702 Edificios, Locales y Residencias, Parque	-	2.577,19	-	2.577,19	2.577,19	100%	2.577,19	100%
530704 Arrendamiento y Licencias de Uso de Paquete	36.000,00	-7.244,24	-	28.755,76	24.107,14	84%	24.107,13	84%
530803 Combustibles y Lubricantes	5.000,00	-161,10	-	4.838,90	1.338,90	100%	1.338,90	100%
530804 Materiales de Oficina	1.800,00	-5.000,00	-	-	-	0%	-	0%
530805 Materiales de Aseo	1.500,00	-88,81	-	1.411,19	1.411,19	100%	1.007,59	97%
530812 Repuestos y Accesorios	7.000,00	-817,11	-	6.182,89	6.182,89	100%	4.408,29	76%
531406 Herramientas y Equipos menores	2.000,00	-746,00	-	1.254,00	3.853,00	100%	3.853,00	100%
570102 Tasas Generales, Impuestos, Contribuciones,	1.000,00	-400,00	-	600,00	591,00	100%	1.068,00	85%
840104 Maquinarias y Equipos	250,00	-	-	250,00	161,60	65%	591,00	100%
840105 Herramientas	2.000,00	-	-	2.000,00	1.946,52	97%	1.946,52	97%
840107 Equipos, Sistemas y Paquetes Informáticos	18.000,00	409,00	-	18.409,00	409,00	100%	409,00	100%
<b>G00A101000010 REMUNERACION PERSONAL</b>	<b>689.868,82</b>	<b>31.057,65</b>	<b>1.163,60</b>	<b>722.090,07</b>	<b>588.388,37</b>	<b>81%</b>	<b>588.388,35</b>	<b>81%</b>
510105 Salarios Unificados	463.668,00	9.189,00	-15.896,00	456.961,00	409.095,24	92%	409.095,23	93%
510203 Decimotercer Sueldo	-	-	14.304,00	14.304,00	409.495,24	93%	409.495,23	94%
510304 Compensación por Transporte	39.456,00	544,67	-141,00	39.859,67	2.269,72	16%	2.269,72	16%
510305 Alimentación	16.000,00	283,33	475,00	16.758,33	32.005,05	80%	32.005,05	80%
510401 Por Cargas Familiares	-	-	264,00	264,00	11.821,85	68%	11.821,85	68%
510406 Subsidio de Antigüedad	-	-	2.112,00	2.112,00	58,00	21%	58,00	21%
510507 Honorarios	2.378,78	-	429,12	2.807,90	320,00	15%	320,00	15%
510509 Horas Extraordinarias y Suplementarias	8.374,81	2.076,60	-	10.451,41	-	0%	-	0%
510512 Subrogación	9.804,00	15.725,00	-	25.529,00	7.200,57	85%	7.200,57	85%
510513 Encargos	7.356,71	-	-	7.356,71	22.085,96	87%	22.085,96	87%
510601 Aporte Patronal	8.129,92	-	-	8.129,92	85,00	1%	85,00	1%
510602 Fondo de Reserva	59.894,21	876,80	-	60.771,01	4.607,27	57%	4.607,27	57%
510707 Compensación por Vacaciones no Gozadas por	39.456,00	944,67	-285,56	39.859,67	55.481,42	92%	55.481,42	92%
990101 Obligaciones de Ejercicios Anteriores por	27.586,68	-	-141,00	27.445,68	31.006,47	76%	31.006,47	76%
<b>G122F102000010 SOMOS QUITO</b>	<b>9.770,21</b>	<b>5.530,00</b>	<b>-</b>	<b>15.300,21</b>	<b>10.056,37</b>	<b>66%</b>	<b>10.056,36</b>	<b>66%</b>
730402 Edificios, Locales, Residencias y Cableado	6.943,00	-	-	6.943,00	6.873,14	99%	4.383,14	63%
730813 Capacitación para la Ciudadanía en General	1.943,00	-	-	1.943,00	1.884,00	97%	1.884,00	97%
730812 Materiales Didácticos	2.500,00	-	-	2.500,00	2.480,00	100%	1.884,00	97%
<b>G122F102000022 SISTEMA DE PARTICIPACIÓN CIUDADANA</b>	<b>10.000,00</b>	<b>25.883,93</b>	<b>-</b>	<b>35.883,93</b>	<b>32.883,90</b>	<b>92%</b>	<b>32.883,90</b>	<b>92%</b>
730429 Eventos Públicos Promocionales	9.000,00	-	-	9.000,00	6.000,00	67%	6.000,00	67%
730813 Capacitación para la Ciudadanía en General	1.000,00	-	-	1.000,00	1.000,00	100%	1.000,00	100%
840105 Vehículos	1.000,00	-	-	1.000,00	5.966,00	60%	5.966,00	60%
<b>G122G401000010 AGENDA CULTURAL METROPOLITANA</b>	<b>10.000,00</b>	<b>10.000,00</b>	<b>-</b>	<b>20.000,00</b>	<b>10.000,00</b>	<b>50%</b>	<b>10.000,00</b>	<b>50%</b>
730205 Espectáculos Culturales y Sociales	31.000,00	-	-	31.000,00	31.000,00	100%	31.000,00	100%
<b>G122G401000022 TERRITORIO Y CULTURA</b>	<b>9.000,00</b>	<b>-</b>	<b>-</b>	<b>9.000,00</b>	<b>31.000,00</b>	<b>100%</b>	<b>31.000,00</b>	<b>100%</b>
730205 Espectáculos Culturales y Sociales	9.000,00	-	-	9.000,00	31.000,00	100%	31.000,00	100%
<b>G122H93000040 FOMENTO PRODUCTIVO TERRITORIAL</b>	<b>58.000,00</b>	<b>-</b>	<b>-</b>	<b>58.000,00</b>	<b>58.000,00</b>	<b>100%</b>	<b>58.000,00</b>	<b>100%</b>
730204 Edición, Impresión, Reproducción, Publicaci	5.000,00	-	-	5.000,00	8.135,00	90%	8.135,00	90%
730209 Eventos Públicos Promocionales	20.000,00	-	-	20.000,00	50.000,00	100%	47.507,65	95%
730813 Capacitación para la Ciudadanía en General	13.000,00	-	-	13.000,00	4.084,65	82%	4.084,65	82%
840104 Maquinarias y Equipos	10.000,00	-	-	10.000,00	19.988,00	100%	19.988,00	100%
<b>G122H93000010 PROMOCIÓN DE DERECHOS DE GRUPOS DE ATENC</b>	<b>15.562,50</b>	<b>-</b>	<b>-</b>	<b>15.562,50</b>	<b>15.562,50</b>	<b>100%</b>	<b>15.562,50</b>	<b>100%</b>
730205 Espectáculos Culturales y Sociales	9.416,43	-6.146,07	-	3.270,36	9.416,43	100%	9.416,43	100%
730209 Eventos Públicos Promocionales	6.146,07	-	-	6.146,07	6.146,07	100%	6.146,07	100%
<b>G122M402000010 SEGURIDAD ALIMENTARIA Y NUTRICIÓN</b>	<b>13.440,00</b>	<b>3.760,00</b>	<b>-</b>	<b>17.200,00</b>	<b>15.569,00</b>	<b>90%</b>	<b>15.569,00</b>	<b>90%</b>
730209 Eventos Públicos Promocionales	13.440,00	-2.640,00	-	10.800,00	3.759,00	100%	3.759,00	100%
730606 Honorarios por Contratos Civiles de Servicio	2.640,00	-	-	2.640,00	9.600,00	89%	9.600,00	89%
840104 Maquinarias y Equipos	3.000,00	-	-	3.000,00	0,00	0%	0,00	0%
<b>G122N201000022 REDUCCIÓN DE RIESGOS DE DESASTRES EN EL</b>	<b>6.000,00</b>	<b>462,38</b>	<b>-</b>	<b>6.462,38</b>	<b>6.414,30</b>	<b>99%</b>	<b>6.414,30</b>	<b>99%</b>
730802 Vestuario, Lencería, Prendas de Protección	3.000,00	-35,70	-	2.964,30	2.964,30	100%	2.964,30	100%
840104 Maquinarias y Equipos	3.000,00	498,08	-	3.498,08	3.450,00	99%	3.450,00	99%
<b>G122N402000010 PREVENCIÓN SITUACIONAL Y CONVIVENCIA PAC</b>	<b>2.000,00</b>	<b>-462,38</b>	<b>-</b>	<b>1.537,62</b>	<b>1.537,62</b>	<b>100%</b>	<b>1.537,62</b>	<b>100%</b>
840104 Maquinarias y Equipos	1.000,00	-132,38	-	867,62	867,62	100%	867,62	100%
<b>MOVILIDAD</b>	<b>363.385.431,02</b>	<b>-0,00</b>	<b>108.261.801,94</b>	<b>471.647.232,96</b>	<b>390.322.649,86</b>	<b>83%</b>	<b>269.093.868,71</b>	<b>57%</b>
<b>Agencia Metrop Control Transito Seg via</b>	<b>54.359.331,61</b>	<b>-441.005,00</b>	<b>5.786.642,42</b>	<b>59.704.979,03</b>	<b>59.704.979,03</b>	<b>100%</b>	<b>59.704.979,03</b>	<b>100%</b>
<b>G00A101000010 GASTOS ADMINISTRATIVOS</b>	<b>5.630.745,21</b>	<b>-0,00</b>	<b>1.752.750,83</b>	<b>7.383.496,04</b>	<b>4.850.636,82</b>	<b>66%</b>	<b>3.259.424,25</b>	<b>44%</b>
530101 Agua Potable	25.000,00	-	-	25.000,00	25.000,00	100%	25.000,00	100%
530105 Telecomunicaciones	55.000,00	18.492,29	-	73.492,29	55.000,00	75%	15.999,15	66%
530106 Servicio de Correo	229.501,89	225.603,69	-	455.105,58	347.654,74	76%	308.199,57	68%
530204 Edición, Impresión, Reproducción, Public	390.132,05	-330.132,05	-	60.000,00	60.000,00	100%	60.000,00	100%
530207 Información, Información y Publicidad	554.247,32	-23.947,29	-	530.300,03	530.300,03	100%	530.300,03	100%
530208 Servicio de Seguridad y Vigilancia	24.640,00	-39.000,00	-	-	-	0%	-	0%
530209 Servicios de Aseo, Lavado de Vestimenta	112.640,02	-174.262,52	-	-	-	0%	-	0%
530226 Servicios Médicos Hospitalarios y Complemen	174.262,52	-	-	1.087.339,51	1.085.653,61	100%	607.965,93	56%
530235 Servicio de Alimentación	-	-129.347,00	129.347,00	351.238,47	350.099,34	100%	270.268,69	77%
530402 Edificios, Locales, Residencias y Cables	247.781,20	-78.322,18	-	169.459,02	169.459,02	100%	148.872,48	88%
530403 Mobiliarios (Instalación, Mantenimiento	350.000,00	-282.699,01	-	67.300,99	6.124,00	9%	6.124,00	9%
530404 Maquinarias y Equipos (Instalación, Mant	35.513,76	-33.002,76	-</					

MUNICIPIO DEL DISTRITO METROPOLITANO DE QUITO  
EJECUCIÓN PRESUPUESTARIA GRM DMQ  
AL 31 DE DICIEMBRE DE 2022

Grupo de Gasto/Partida	Asignación Inicial	Traspasos	Reforma	Codificado	85.00	Comprometido	% Comp.	Devengado	% Dev.
53111 Partes y Repuestos	120.000,00	-	-	-	120.000,00	88.072,73	73%	82.743,13	69%
570101 Tasas Generales, Impuestos, Contribuciones,	500,00	-	-	-	500,00	500,00	100%	138,28	7%
570203 Comisiones Bancarias	-	2.000,00	-	-	2.000,00	904,87	45%	99,00	5%
570205 Costas Judiciales, Trámites Notariales, Leg	-	99,00	-	-	99,00	99,00	100%	44.709,24	15%
570215 Indemnizaciones por Sentencias Judiciales	90.000,00	101.823,35	100.000,00	-	291.823,35	140.732,00	48%	140.732,00	48%
840103 Mobiliarios	170.923,20	590.956,35	-	-	761.879,55	591,36	0%	211.160,00	47%
840104 Maquinarias y Equipos	-	-	20.000,00	-	20.000,00	449.809,76	22490%	11.160,00	47%
840107 Equipos, Sistemas y Paquetes Informáticos	471.200,00	-651.098,17	1.200.000,00	-	376.101,83	311.160,00	82%	36.135.098,26	96%
840111 Partes y Repuestos	37.605.622,65	-	-	-	37.605.622,65	27.258.824,40	72%	26.726.443,87	98%
<b>GC00A101000040 REMUNERACION PERSONAL</b>	<b>27.309.156,00</b>	<b>-55.432,00</b>	<b>-</b>	<b>-</b>	<b>27.253.724,00</b>	<b>26.726.443,87</b>	<b>98%</b>	<b>26.726.443,87</b>	<b>98%</b>
510105 Remuneraciones Unificadas	14.515,92	-	-	-	14.515,92	14.515,92	100%	14.515,92	100%
510106 Salarios Unificados	2.295.195,66	-	-	-	2.295.195,66	2.230.803,56	97%	2.230.803,56	97%
510203 Decimotercer Sueldo	1.238.500,00	-	-	-	1.238.500,00	1.238.500,00	100%	1.028.058,94	83%
530204 Decimocuarto Sueldo	264,00	30,00	-	-	294,00	281,80	96%	281,80	96%
510304 Compensación por Transporte	2.112,00	-	-	-	2.112,00	1.592,00	75%	1.992,00	94%
510306 Alimentación	435,48	-30,00	-	-	405,48	-	0%	317,58	44%
510401 Por Cargas Familiares	725,80	-	-	-	725,80	317,58	44%	-	0%
510408 Subsidio de Antigüedad	214.542,42	-150.000,00	-	-	64.542,42	38.111,50	59%	28.111,50	22%
510507 Honorarios	208.588,15	79.145,26	-	-	287.733,41	266.938,44	93%	266.938,44	93%
510509 Horas Extraordinarias y Suplementarias	218.676,00	134.477,26	-	-	353.153,26	23.172,07	7%	23.172,07	7%
510510 Servicios Personales por Contrato	40.377,88	-	-	-	40.377,88	69.870,14	173%	69.870,14	173%
510512 Subrogación	77.375,22	-	-	-	77.375,22	3.425.699,61	4428%	3.425.699,61	4428%
510513 Encargos	3.484.034,43	-	-	-	3.484.034,43	3.425.699,61	98%	2.148.609,81	61%
510601 Aporte Patronal	2.295.195,66	-	-	-	2.295.195,66	1.479,30	0%	1.479,30	0%
510602 Fondo de Reserva	205.938,03	-	-	-	205.938,03	150.000,00	73%	138.543,80	67%
510707 Compensación por Vacaciones no Gozadas por	-	150.000,00	-	-	150.000,00	138.543,80	92%	138.543,80	92%
990101 Obligaciones de Ejercicios Anteriores por	-	-441.055,00	4.033.891,59	-	3.592.836,59	11.638.242,65	324%	10.334.306,78	291%
<b>G122K20200020 FOMENTO DE LA SEGURIDAD VIAL Y CONTROL D</b>	<b>11.122.963,75</b>	<b>-104.012,25</b>	<b>-</b>	<b>-</b>	<b>11.018.951,50</b>	<b>91.548,26</b>	<b>0%</b>	<b>91.548,26</b>	<b>0%</b>
730105 Telecomunicaciones	-	-281.891,81	281.891,81	-	-	17.273,92	2%	17.273,92	7%
730106 Servicio de Correo	3.181,86	855.975,21	-	-	859.157,07	12.985,24	49%	6.416,00	4%
730204 Edición, Impresión, Reproducción, Publicac	92.960,00	-154.278,78	84.304,00	-	22.985,22	658.381,95	2865%	658.381,90	100%
730207 Difusión, Información y Publicidad	737.387,73	-115.011,58	79.005,78	-	691.381,93	48.167,00	7%	48.167,00	7%
730208 Servicio de Seguridad y Vigilancia	14.568,00	33.599,00	-	-	48.167,00	141.080,63	293%	128.149,48	90%
730404 Maquinarias y Equipos (Instalación, Manteni	1.942,00	100.864,01	-	-	102.806,01	58.754,51	57%	-	0%
730405 Vehículos (Servicio para Mantenimiento y	58.754,51	-	-	-	58.754,51	170.000,00	291%	-	0%
730601 Consultoría, Asesoría e Investigación	-	170.000,00	-	-	170.000,00	24.451,20	14%	23.760,00	14%
730701 Desarrollo, Actualización, Asistencia Técni	31.960,00	-7.508,80	-	-	24.451,20	11.607,14	47%	46.907,65	84%
730702 Arrendamiento y Licencias de Uso de Paq	-	-	11.607,14	-	11.607,14	55.416,99	477%	25.711,00	85%
730703 Arrendamiento de Equipos Informáticos	31.252,00	24.874,50	-	-	56.126,50	30.340,00	54%	-	0%
730803 Combustibles y Lubricantes	30.240,00	-	-	-	30.240,00	12.780,32	42%	-	0%
730811 Insumos, Materiales y Suministros para Cons	12.780,32	-	-	-	12.780,32	389.372,10	3048%	254.291,90	58%
730812 Materiales Didácticos	96.012,00	-	-	-	96.012,00	4.945,00	5%	4.945,00	100%
730813 Repuestos y Accesorios	-	341.289,10	-	-	341.289,10	8.456,74	2%	7.855.899,02	87%
731007 Equipos, Sistemas y Paquetes Informáticos	8.357.089,68	99.656,06	-	-	8.456.745,74	8.456.745,74	100%	265,00	0%
770102 Tasas Generales, Impuestos, Contribuciones,	864.216,00	914.037,21	726.400,02	-	2.504.653,23	1.481.598,60	59%	1.481.598,60	59%
840104 Maquinarias y Equipos	482.021,40	-836.417,00	2.853.854,20	-	2.499.458,60	1.481.598,60	59%	1.481.598,60	59%
840105 Vehículos	260.000,00	-	-	-	260.000,00	1.280,00	0%	1.280,00	100%
840106 Herramientas	260.000,00	-	-	-	260.000,00	445.226,01	171%	8.540.115,26	58%
840107 Equipos, Sistemas y Paquetes Informáticos	16.240.197,58	-1.600.000,00	-	-	14.640.197,58	14.640.197,58	100%	8.540.115,26	58%
<b>EPM METRO QUITO</b>	<b>16.240.197,58</b>	<b>-1.600.000,00</b>	<b>-</b>	<b>-</b>	<b>14.640.197,58</b>	<b>14.640.197,58</b>	<b>100%</b>	<b>8.540.115,26</b>	<b>58%</b>
<b>G10A10200112 METRO DE QUITO</b>	<b>16.240.197,58</b>	<b>-1.600.000,00</b>	<b>-</b>	<b>-</b>	<b>14.640.197,58</b>	<b>14.640.197,58</b>	<b>100%</b>	<b>8.540.115,26</b>	<b>58%</b>
780103 A Empresas Públicas	97.092.975,18	-	39.437.554,24	-	136.530.529,42	136.530.529,42	100%	93.545.997,58	69%
EPMA MDV01040 Y OBRAS PUBLICAS	97.092.975,18	-	39.437.554,24	-	136.530.529,42	136.530.529,42	100%	93.545.997,58	69%
<b>G10A10200117 MOVILIDAD Y OBRAS PUBLICAS</b>	<b>932.149,76</b>	<b>-</b>	<b>-</b>	<b>-</b>	<b>932.149,76</b>	<b>5.261.288,63</b>	<b>565%</b>	<b>33.408.463,87</b>	<b>69%</b>
580103 A Empresas Públicas	96.160.825,42	-	35.108.415,17	-	131.269.240,59	131.269.240,59	100%	33.408.463,87	69%
780103 A Empresas Públicas	40.154.553,27	-7.927.686,55	15.893.680,15	-	48.120.546,87	48.120.546,87	100%	33.408.463,87	69%
<b>EPM TRASNORTE OPERACION DEL SERVICIO DE TRANSPORTE PUB</b>	<b>40.154.553,27</b>	<b>-7.927.686,55</b>	<b>15.893.680,15</b>	<b>-</b>	<b>48.120.546,87</b>	<b>48.120.546,87</b>	<b>100%</b>	<b>33.408.463,87</b>	<b>69%</b>
780103 A Empresas Públicas	155.538.378,38	9.968.741,55	47.143.925,13	-	212.651.045,06	138.407.398,18	65%	83.870.502,76	39%
Secretaría de Movilidad	48.100,00	-	-	-	48.100,00	5.596,80	12%	5.596,80	12%
<b>GC00A101000010 GASTOS ADMINISTRATIVOS</b>	<b>48.100,00</b>	<b>-</b>	<b>-</b>	<b>-</b>	<b>48.100,00</b>	<b>5.596,80</b>	<b>12%</b>	<b>5.596,80</b>	<b>12%</b>
530704 Mantenimiento y Reparación de Equipos y Sis	48.100,00	-29.596,80	-	-	18.503,20	5.596,80	30%	5.596,80	100%
531403 Mobiliario	-	5.596,80	-	-	5.596,80	-	0%	-	0%
840103 Mobiliarios	2.131.839,89	-0,00	-212.799,50	-	1.909.040,39	1.606.130,49	84%	1.606.130,49	84%
<b>GC00A101000040 REMUNERACION PERSONAL</b>	<b>1.236.445,44</b>	<b>-15.996,00</b>	<b>-169.332,00</b>	<b>-</b>	<b>1.051.117,44</b>	<b>930.477,20</b>	<b>89%</b>	<b>630.477,20</b>	<b>60%</b>
510105 Remuneraciones Unificadas	36.604,32	-7.639,62	-	-	28.964,70	21.325,08	74%	21.325,08	74%
510106 Salarios Unificados	124.130,48	-	-14.111,00	-	110.019,48	99.655,30	91%	99.655,30	91%
510203 Decimotercer Sueldo	47.500,00	66,00	-	-	47.566,00	47.566,00	100%	29.725,65	63%
510204 Decimocuarto Sueldo	66,00	-	-3.825,00	-	-3.759,00	43.664,60	116%	281,80	4%
510304 Compensación por Transporte	5.280,00	-960,00	-	-	4.320,00	2.988,00	69%	2.988,00	69%
510306 Alimentación	1.095,13	-	-	-	1.095,13	199,75	18%	199,75	18%
510401 Por Cargas Familiares	1.830,22	-324,72	-	-	1.505,50	623,94	41%	623,94	41%
510408 Subsidio de Antigüedad	5.986,98	-	-	-	5.986,98	-	0%	-	0%
510507 Honorarios	79.197,89	-50.000,00	-	-	29.197,89	11.724,68	40%	11.724,68	40%
510509 Horas Extraordinarias y Suplementarias	216.516,00	24.654,00	-	-	241.170,00	1.660,53	0%	1.660,53	35%
510510 Servicios Personales por Contrato	4.812,06	-	-	-	4.812,06	2.969,94	62%	2.969,94	57%
510512 Subrogación	5.235,12	-	-	-	5.235,12	2.969,94	57%	2.969,94	57%
510513 Encargos	188.247,05	167,02	-21.420,50	-	166.993,57	150.252,47	90%	150.252,47	90%
510601 Aporte Patronal	124.130,48	81,86	-14.111,00	-	110.104,34	71.087,18	65%	71.087,18	65%
510602 Fondo de Reserva	40.539,74	-	-	-	40.539,74	14.138,08	35%	14.138,08	35%
510707 Compensación por Vacaciones no Gozadas por	14.535,58	50.000,00	-	-	64.535,58	41.977,29	65%	41.977,29	65%
990101 Obligaciones de Ejercicios Anteriores por	40.000,00	-47.500,00	697.500,00	-	690.000,00	-	0%	-	0%
<b>G122K20200010 MEJORAMIENTO DE LA CIRCULACION DEL TRAFI</b>	<b>40.000,00</b>	<b>-40.000,00</b>	<b>40.000,00</b>	<b>-</b>	<b>40.000,00</b>	<b>40.000,00</b>	<b>100%</b>	<b>40,00</b>	<b>0%</b>
730601 Consultoría, Asesoría e Investigación	-	-7.500,00	7.500,00	-	-	-	0%	-	0%
730605 Estudio y Diseño de Proyectos	-	-	-	-	-	-	0%	-	0%
730702 Arrendamiento y Licencias de Uso de Paq	-	71.410,00	-	-	71.410,00	-	0%	-	0%
730811 Insumos, Materiales y Suministros para Cons	-	251.506,00	-	-	251.506,00	-	0%	-	0%
840104 Maquinarias y Equipos	-	-322.916,00	650.000,00	-	327.084,00	-	0%	-	0%
840107 Equipos, Sistemas y Paquetes Informáticos	50.000,00	-50.000,00	1.050.000,00	-	1.050.000,00	-	0%	-	0%
<b>G122K20300010 PROMOCION DE LOS MODOS DE TRANSPORTE SOS</b>	<b>50.000,00</b>	<b>-50.000,00</b>	<b>1.050.000,00</b>	<b>-</b>	<b>1.050.000,00</b>	<b>-</b>	<b>0%</b>	<b>-</b>	<b>0%</b>
730404 Maquinarias y Equipos (Instalación, Manteni	50.000,00	-	50.000,00	-	50.000,00	-	0%	-	0%
730601 Consultoría, Asesoría e Investigación	-	400.000,00	-	-	400.000,00	-	0%	-	0%
730605 Estudio y Diseño de Proyectos	-	1.000.000,00	-	-	1.000.000,00	-	0%	-	0%
780204 Transferencias o Donaciones al Sector Priv	532.250,00	-1.998.063,03	11.196.9						

MUNICIPIO DEL DISTRITO METROPOLITANO DE QUITO  
EJECUCIÓN PRESUPUESTARIA GAD QMCI  
AL 31 DE DICIEMBRE DE 2022

- 137 -  
cicato  
Treaty  
sicle

Grupo de Gasto/Partida	Asignación Inicial	Traspasos	Reforma	Condicionado	Comprometido	% Comp.	Devengado	% Dev.
53017 Infraestructura	150.000,00	-150.000,00	-	-	-	-	-	-
53052 Edificios, Locales y Residencias, Parque	6.440,00	-	-	6.440,00	6.440,00	100%	6.253,44	97%
530704 Mantenimiento y Reparación de Equipos y Sis	4.770,00	2.430,00	-	2.430,00	2.430,00	100%	2.470,00	100%
530801 Alimentos y Bebidas	200,00	-	-	4.770,00	-	0%	-	-
530803 Combustibles y Lubricantes	189.109,37	-18.863,63	-	200,00	200,00	100%	156,38	78%
530804 Materiales de Aseo	15.200,00	474,00	-	170.295,74	200,00	0%	89.297,65	52%
530805 Medicamentos	15.000,00	-14.966,00	-	37.255,92	149.899,04	88%	10.046,64	6%
530811 Insumos, Materiales y Suministros para Cons	-	-	-	34,00	34,00	100%	34,00	100%
530813 Repuestos y Accesorios	5.006,70	193.248,08	-	228,36	-	0%	-	-
530815 Accesorios e Insumos Químicos y Orgánicos	226.329,72	1.738,52	-	198.254,78	169.480,55	85%	169.488,68	85%
530823 Egresos para Sanidad Agropecuaria	-	52,25	-	228.068,24	175.753,58	77%	150.765,52	66%
530826 Dispositivos Médicos de Uso General	120.100,00	-	-	120.100,00	51,00	98%	51,00	98%
530832 Dispositivos Médicos para Odontología	-	846,37	-	846,27	24.448,62	20%	24.448,62	20%
531404 Maquinarias y Equipos	-	3.643,77	-	3.643,77	-	0%	-	-
531406 Herramientas y Equipos menores	-	4.890,26	-	4.890,26	4.648,22	95%	4.648,22	95%
570102 Tasas Generales, Impuestos, Contribuciones,	7.000,00	-5.386,71	-	1.595,00	1.595,00	99%	1.595,00	99%
570201 Seguros	47.240,00	-13.879,54	-	33.360,46	28.852,22	86%	28.852,22	86%
570203 Comisiones Bancarias	8.000,00	-	-	8.000,00	1.188,39	15%	1.188,39	15%
570206 Costas Judiciales, Trámites Notariales, Leg	300,16	-	-	300,16	-	0%	-	-
840103 Mobiliarios	200,00	-	-	200,00	200,00	100%	140,04	70%
840104 Maquinarias y Equipos	-	499,20	-	499,20	439,99	88%	439,99	88%
840105 Herramientas	-	29.111,66	-	29.111,66	27.327,79	94%	27.327,79	94%
510105 Remuneraciones Unificadas	24.952.010,72	2.751,54	-	2.751,54	2.747,00	99%	2.747,00	99%
510106 Salarios Unificados	15.285.432,00	-779.736,00	-488.165,46	24.463.845,26	19.260.517,77	79%	19.260.517,77	79%
510203 Decimotercer Sueldo	37.255,82	-	-367.308,00	14.138.388,00	12.953.118,32	92%	12.953.118,32	92%
510204 Decimocuarto Sueldo	1.284.859,66	39.092,50	-30.609,00	1.287.343,16	37.255,92	100%	37.255,92	100%
510304 Compensación por Transporte	713.500,00	-	-13.175,00	700.325,00	1.173.183,33	91%	1.172.877,33	91%
510306 Alimentación	650,00	-	-	710,00	558.754,57	80%	704,50	94%
510401 Por Cargas Familiares	5.280,00	-	-	710,00	704,50	99%	704,50	99%
510408 Subsidio de Antiquidad	1.117,68	-	-	5.280,00	4.980,00	94%	4.980,00	94%
510507 Honorarios	1.862,80	-	-	1.117,68	204,00	18%	204,00	18%
510509 Horas Extraordinarias y Suplementarias	28.571,10	-28.571,10	-	1.992,80	1.676,52	90%	1.676,52	90%
510510 Servicios Personales por Contrato	224.200,34	80.498,87	-	314.799,31	304.397,23	97%	304.397,23	97%
510512 Subrogación	3.980.827,56	653.716,58	-	4.644.144,14	1.222.516,00	26%	1.222.516,00	26%
510513 Encargos	20.864,29	-20.199,29	-	665,00	665,00	100%	665,00	100%
510601 Aporte Patronal	-41.728,58	-	-	-	-	-	-	-
510602 Fondo de Reserva	1.950.230,68	50.234,42	-45.484,46	1.954.000,64	1.797.868,96	92%	1.797.868,96	92%
510707 Compensación por Vacaciones no Gozadas por	1.284.859,66	39.092,50	-30.609,00	1.287.343,16	1.177.516,33	91%	1.177.516,33	91%
012104020001D PREVENCIÓN SITUACIONAL Y CONVENCIA PAC	90.560,45	-	-	60.610,45	27.677,09	31%	27.677,09	31%
730105 Telecomunicaciones	2.303.247,86	-228.000,00	5.847,00	2.081.094,86	1.109.553,76	53%	1.097.733,36	53%
730203 Almacenamiento, Embalaje, Desembalaje, Envío	70.825,52	-	-	70.825,52	32.443,70	46%	30.242,44	43%
730204 Edición, Impresión, Reproducción, Publicaci	600,00	-	-	600,00	600,00	100%	600,00	100%
730205 Espectáculos Culturales y Sociales	10.000,00	-	-	10.600,00	7.091,00	67%	7.091,00	67%
730207 Difusión, Información y Publicidad	36.800,00	-	-	36.800,00	21.224,00	58%	21.224,00	58%
730248 Eventos Oficiales	-	2.106,00	-	2.106,00	2.106,00	100%	2.106,00	100%
730402 Edificios, Locales, Residencias y Cabaño	20.500,00	-3.640,00	-	17.000,00	12.000,00	71%	12.000,00	71%
730404 Maquinarias y Equipos (Instalación, Manteni	-	18.655,58	-	20.507,54	13.922,25	67%	13.922,25	68%
730405 Vehículos (Servicio para Mantenimiento y	39.163,13	-2.016,01	-	37.000,00	11.232,88	44%	11.232,88	44%
730415 Bienes Biológicos	27.272,85	-45,00	-	1.030,00	380,00	35%	380,00	35%
730418 Mantenimiento de Áreas Verdes y Arreglo de	1.075,00	-	-	70.000,00	4.549,02	6%	3.032,68	4%
730502 Edificios, Locales, Residencias, Paroquad	70.000,00	-	-	3.444,00	3.185,62	93%	3.185,62	93%
730702 Arrendamiento y Licencias de Uso de Paquete	530,00	-520,00	-	127.487,00	161,08	0%	161,08	0%
730703 Arrendamiento de Equipos Informáticos	102.128,00	-98.684,00	-	81.955,80	76.924,30	94%	76.924,30	94%
730801 Vestuario, Lencería, Prendas de Protección	12.708,54	-30.049,00	-	110,00	110,00	100%	110,00	100%
730803 Combustibles y Lubricantes	397.000,00	-	-	366.951,00	127.487,00	35%	127.487,00	35%
730804 Materiales de Aseo	81.955,80	-	-	81.955,80	76.924,30	94%	76.924,30	94%
730805 Materiales de Aseo	-	170,00	-	25.000,00	161,08	0%	161,08	0%
730807 Materiales de Impresión, Fotografía, Reprod	40.000,00	-15.000,00	-	27.500,00	19.200,00	70%	19.200,00	70%
730811 Insumos, Materiales y Suministros para Cons	61.035,00	-28.777,92	-	32.657,08	-	0%	-	0%
730812 Materiales Didácticos	-	-	-	-	-	-	-	-
730813 Repuestos y Accesorios	38.875,00	-11.310,00	-	2.104,00	1.993,60	95%	1.993,60	95%
730820 Menaje y Accesorios Descartables	102.468,40	-27.462,13	-	77.506,27	50.940,47	66%	50.940,47	66%
730823 Egresos para Sanidad Agropecuaria	-	1.100,00	-	1.100,00	-	0%	-	0%
730826 Dispositivos Médicos de Uso General	53.462,00	-6.442,66	-	47.019,34	19.880,62	42%	11.787,82	25%
731002 Suministros para la defensa y seguridad pú	12.367,67	-	-	12.367,67	-	0%	-	0%
731403 Mobiliarios	104.544,17	-104.544,17	-	-	-	-	-	-
731404 Maquinarias y Equipos	-	25.343,40	-	25.343,40	17.121,74	67%	17.121,74	67%
731406 Herramientas y equipos menores	2.255,00	878,65	-	3.133,65	830,36	26%	830,36	26%
730504 Cables de Líneas, Redes e Instalaciones Elec	405,00	-53.480,00	-	300,00	-	0%	-	0%
840104 Maquinarias y Equipos	82.866,00	60.123,47	-	-	-	0%	-	0%
840105 Vehículos	356.300,00	89.068,26	4.797,00	122.989,47	35.125,56	29%	35.125,56	29%
840107 Equipos, Sistemas y Paquetes Informáticos	6.020,00	-	-	6.000,00	377.564,58	84%	377.564,58	84%
840115 Equipos Odontológicos	441.800,00	-31.907,52	-	410.498,48	220.269,98	54%	220.269,98	54%
840512 Semóforos	5.000,00	-	-	6.000,00	4.220,00	70%	4.220,00	70%
Secretaría General Seguridad Gobernabil	15.415,00	-6.416,42	1.050,00	11.050,00	4.220,00	45%	4.220,00	45%
GC00A1010004D REMUNERACION PERSONAL	4.290.852,78	220.776,94	83.286,82	4.594.916,54	4.208.879,24	92%	4.208.879,24	92%
510105 Remuneraciones Unificadas	3.071.066,89	-7.223,06	83.286,82	3.147.130,65	2.795.118,39	89%	2.795.118,39	89%
510106 Salarios Unificados	1.622.352,00	488,00	-54.522,00	1.568.318,00	1.457.892,30	93%	1.457.892,30	93%
510203 Decimotercer Sueldo	117.554,80	-4.716,52	-	108.838,28	108.838,28	100%	108.838,28	100%
510204 Decimocuarto Sueldo	174.658,90	-	-4.871,00	169.435,35	160.940,36	95%	160.940,36	95%
510304 Compensación por Transporte	66.500,00	-318,75	-	67.058,25	50.650,71	76%	50.650,71	76%
510306 Alimentación	2.112,00	114,50	-	2.226,50	2.226,50	100%	2.226,50	100%
510401 Por Cargas Familiares	16.896,00	16,00	24,00	16.936,00	16.930,00	100%	16.930,00	100%
510408 Subsidio de Antiquidad	3.406,46	-83,06	-	3.291,89	701,25	21%	701,25	21%
510507 Honorarios	5.677,74	-	-	5.594,68	3.437,21	61%	3.437,21	61%
510509 Horas Extraordinarias y Suplementarias	31.700,23	-488,81	-34,00	31.186,42	-	0%	-	0%
510510 Servicios Personales por Contrato	64.139,08	70.000,00	150.000,00	294.139,08	212.659,38	75%	212.659,38	75%
510512 Subrogación	360.000,00	-	-	360.000,00	344.976,68	96%	344.976,68	96%
510513 Encargos	2.170,55	-	8.000,00	15.670,55	9.631,85	61%	9.631,85	61%
510601 Aporte Patronal	6.563,10	-	3.000,00	9.563,10	8.673,77	91%	8.673,77	91%
510602 Fondo de Reserva	264.564,44	-511,57	-	259.658,69	248.400,74	97%	248.400,74	97%
510707 Compensación por Vacaciones no Gozadas por	174.658,90	-352,55	-4.871,00	169.435,35	132.372,20	78%	132.372,20	78%
990101 Obligación de Ejercicios Anteriores por	110.335,33	-70.900,00	-	39.435,33	3.011,07	8%	3.011,07	8%
GC2201010001D ANÁLISIS DE RIESGOS NATURALES Y ANTRÓPIC	34.150,00	-3.218,80	-800,00	43.277,20	33.792,09	78%	33.792,09	78%
730701 Desarrollo, Actualización, Asistencia Técni	33.350,00	-33.350,00	-	30.131,20	16.446,63	55%	16.446,63	55%
731406 Herramientas y equipos menores	-	15.000,00	-	15.000,00	-	0%	-	0%
770206 Costas Judiciales, Trámites Notariales, Leg	800,00	492,80	-	492,80	10.646,63	71%	10.646,63	71%
840104 Maquinarias y Equipos	-	14.638,40	-800,00	-	-	0%	-	0%
GC2202010001D REDUCCIÓN DE RIESGOS DE DESASTRES EN EL	1.055.635,89	18.218,80	800,00	1.074.654,69	1.099.658,46	99%	1.055.925,11	98%
770205 Costas Judiciales, Trámites Notariales, Leg	6.000,00	-	-	6.000,00	2.500,00	42%	2.500,00	42%
780103 A Empresas Públicas	1.020.650,00	-	-	1.020.650,00	1.016.648,00	99%	1.016.648,00	99%
780204 Transferencias o Donaciones al Sector Priv	15.200,00	-	-	15.200,00	10.450,00	69%	10.450,00	69%
940302 Edificios, Locales y Residencias (Exoprop	13.795,89	18.218,80	800,00	32.804,69	29.760,46	91%	29.760,46	91%
GC2304020001D PREVENCIÓN SITUACIONAL Y CONVENCIA PAC	130.000,00	213.000,00	-	343.000,00	337.655,7			

MUNICIPIO DEL DISTRITO METROPOLITANO DE QUITO  
EJECUCIÓN PRESUPUESTARIA GD MQ

Grupo de Gasto/Partida	AL 31 DE DICIEMBRE DE 2022				Comprometido	% Comp.	Devengado	% Dev.	
	Asignación Inicial	Traspasos	Reforma	Codificado					
530807 Materiales de Impresión, Fotografía, Repro	200,00	-2.200,00	2.000,00	-	2.357,46	2.357,46	100%	2.357,46	100%
530811 Insumos, Materiales y Suministros para Cons	200,00	-2.842,54	3.000,00	-	10.687,21	10.687,21	81%	10.687,21	81%
530813 Repuestos y Accesorios	5.000,00	5.192,21	3.000,00	-	13.192,21	13.192,21	100%	13.192,21	100%
570102 Tasas Generales, Impuestos, Contribuciones,	1.620,00	-141,77	-	-	1.478,23	1.478,23	100%	1.478,23	100%
570203 Comisiones Bancarias	200,00	-180,14	-	-	19,86	19,86	100%	19,86	100%
570205 Comisiones Bancarias	-	10.047,99	191.005,21	-	92.447,89	92.447,89	46%	92.447,89	46%
570206 Costas Judiciales, Trámites Notariales, Leg	-	94.102,91	-	-	127.102,91	127.102,91	96%	127.102,91	96%
840107 Equipos, Sistemas y Paquetes Informáticos	1.959.636,00	-133.743,04	33.000,00	-	2.058,94	2.058,94	0%	2.058,94	0%
<b>GC00A01000040 REMUNERACIÓN PERSONAL</b>	<b>2.952.090,55</b>	<b>-202.443,24</b>	<b>-</b>	<b>-</b>	<b>2.818.347,51</b>	<b>2.637.931,58</b>	<b>94%</b>	<b>2.637.931,58</b>	<b>94%</b>
510105 Remuneraciones Unificadas	180.305,00	-	-	-	180.305,00	180.305,00	99%	180.305,00	99%
510203 Decimoteercer Sueldo	63.000,00	-	-	-	63.000,00	63.000,00	100%	63.000,00	100%
510204 Decimocuarto Sueldo	3.056,25	-	-	-	3.056,25	3.056,25	100%	3.056,25	100%
510507 Honorarios	12.170,38	-	-	-	12.170,38	12.170,38	40%	4.814,34	40%
510509 Horas Extraordinarias y Suplementarias	287.724,00	-	-	-	287.724,00	248.730,00	85%	248.730,00	85%
510510 Servicios Personales por Contrato	6.620,85	-	-	-	6.620,85	6.242,88	94%	6.242,88	94%
510512 Subrogación	6.658,20	-	-	-	6.658,20	6.658,20	100%	6.658,20	100%
510513 Encargos	273.702,99	-2.065,30	-	-	271.637,69	251.814,62	93%	251.814,62	93%
510601 Aporte Patronal	180.305,00	-12.934,70	-	-	167.370,30	141.906,57	85%	141.906,57	85%
510602 Fondo de Reserva	62.811,88	-	-	-	62.811,88	34.110,05	54%	34.110,05	54%
510707 Compensación por Vacaciones no Gozadas por	2.013.318,36	-	-	-	1.503.056,21	616.890,05	41%	519.797,85	35%
<b>GI2P201000010 CONSERVACIÓN DE BIENES MUEBLES CULTURALE</b>	<b>2.013.318,36</b>	<b>-510.731,37</b>	<b>-</b>	<b>-</b>	<b>6.995.807,22</b>	<b>5.201.275,45</b>	<b>74%</b>	<b>2.558.950,73</b>	<b>37%</b>
750104 Urbanización y Embellecimiento	6.000,00	-	-	-	6.000,00	6.000,00	99%	2.960,14	49%
<b>GI2P201000020 CONSERVACIÓN DE EDIFICACIONES PATRIMONIA</b>	<b>6.000,00</b>	<b>-</b>	<b>-</b>	<b>-</b>	<b>-</b>	<b>-</b>	<b>0%</b>	<b>-</b>	<b>0%</b>
730501 Consultoría, Asesoría e Investigación	417.311,14	-	-	-	417.311,14	290.723,86	69%	80.555,70	24%
730504 Fiscalización e Inspecciones Técnicas	41.760,00	-	-	-	41.760,00	41,760,00	100%	41,760,00	100%
730605 Estudios y Diseño de Proyectos	7.083.227,45	-597.969,84	-	-	6.485.257,61	4.904.631,31	76%	2.475.434,89	38%
730606 Honorarios por Contratos Civiles de Servi	638.200,00	-96.222,49	-	-	541.977,51	438.414,96	81%	212.289,95	39%
750104 Urbanización y Embellecimiento	100.000,00	-45.069,51	-	-	54.930,49	438.414,96	81%	212.289,95	39%
<b>GI2P201000030 CONSERVACIÓN DE LA ARQUITECTURA RELIGIOS</b>	<b>154.000,00</b>	<b>-</b>	<b>-</b>	<b>-</b>	<b>5.591.725,55</b>	<b>4.015.905,65</b>	<b>72%</b>	<b>3.155.751,92</b>	<b>56%</b>
730104 Urbanización y Embellecimiento	67.760,81	-	-	-	67.760,81	67.711,95	100%	50.784,70	75%
730205 Estudios y Diseño de Proyectos	5.171.850,00	-352.114,74	-	-	4.819.735,26	3.548.192,70	71%	3.104.967,22	66%
730605 Estudios y Diseño de Proyectos	1.477.356,15	-282.218,48	-	-	1.195.137,67	1.163.919,52	67%	805.361,38	56%
750104 Urbanización y Embellecimiento	100.000,00	-31.507,28	-	-	68.492,72	68.492,72	100%	131.460,75	92%
<b>GI2P201000050 SISTEMA DE INFORMACIÓN DE PATRIMONIO CUL</b>	<b>154.000,00</b>	<b>-</b>	<b>-</b>	<b>-</b>	<b>145.903,51</b>	<b>145.903,51</b>	<b>100%</b>	<b>145.903,51</b>	<b>100%</b>
730303 Edición, Impresión, Reproducción, Publicac	154.000,00	-45.355,73	-	-	108.644,27	177.649,73	100%	177.649,73	100%
730205 Espectáculos Culturales y Sociales	224.000,00	-270.539,68	-	-	49.460,32	176.691,81	60%	266.825,79	60%
730249 Eventos Públicos Promocionales	99.356,15	-280.826,48	-	-	104.400,00	7.715,00	7%	7.715,00	7%
730601 Consultoría, Asesoría e Investigación	100.000,00	-100.000,00	-	-	0,00	76.855,04	100%	76.855,04	100%
730606 Honorarios por Contratos Civiles de Servi	1.343.120,00	-120.461,57	-	-	1.222.658,43	980.935,11	88%	583.119,76	51%
730807 Materiales de Impresión, Fotografía, Reprod	150.000,00	-150.000,00	-	-	0,00	0,00	0%	0,00	0%
<b>GI2P201000060 INTERVENCIÓN Y CONSERVACIÓN DEL PATRIMON</b>	<b>150.000,00</b>	<b>-150.000,00</b>	<b>-</b>	<b>-</b>	<b>289.100,00</b>	<b>244.455,77</b>	<b>91%</b>	<b>73.795,37</b>	<b>27%</b>
730205 Espectáculos Culturales y Sociales	480.000,00	-210.900,00	-	-	430.000,00	39.711,62	92%	35.740,44	83%
730601 Consultoría, Asesoría e Investigación	40.000,00	3.000,00	-	-	70.427,28	632.229,29	90%	471.764,51	67%
730603 Investigaciones Profesionales y Análisis de	673.120,00	-	-	-	64.538,43	64.538,43	100%	1.819,44	0%
750104 Urbanización y Embellecimiento	840.103,00	-	-	-	31.392,72	31.392,72	100%	31.392,72	100%
840103 Mobiliarios	7.187.651,81	-25.832,87	-	-	7.161.818,94	6.328.219,44	88%	6.328.899,43	89%
840104 Maquinarias y Equipos	20.500,00	-10.000,00	-	-	10.500,00	5.943,92	57%	5.900,92	56%
Secretaría Territorio, Hábitat, Vivienda	16.450,00	-16.450,00	-	-	0,00	0,00	0%	0,00	0%
<b>GC00A01000010 GASTOS ADMINISTRATIVOS</b>	<b>2.050,00</b>	<b>-</b>	<b>-</b>	<b>-</b>	<b>412,68</b>	<b>43,00</b>	<b>10%</b>	<b>775,13</b>	<b>100%</b>
530402 Edificios, Locales, Residencias y Cablea	2.050,00	-	-	-	775,13	775,13	100%	13,00	100%
530704 Mantenimiento y Reparación de Equipos y Sis	2.000,00	-1.587,00	-	-	13,00	13,00	100%	850,00	100%
530811 Insumos, Materiales y Suministros para Cons	-	850,00	-	-	850,00	850,00	100%	110,40	100%
530813 Repuestos y Accesorios	-	110,40	-	-	110,40	110,40	100%	570,10	100%
531403 Mobiliario	-	570,10	-	-	570,10	570,10	100%	271,57	100%
531404 Maquinarias y Equipos	-	271,57	-	-	271,57	271,57	100%	2.108,60	100%
531406 Herramientas y Equipos menores	-	6.195,00	-	-	6.195,00	528,00	8%	528,00	100%
531407 Equipos, Sistemas y Paquetes Informáticos	-	528,00	-	-	528,00	528,00	100%	674,12	100%
840103 Mobiliarios	-	674,12	-	-	674,12	674,12	100%	5.920.417,82	88%
840109 Herramientas	-	6.742,87	-	-	6.742,87	6.742,87	100%	2.742.308,87	86%
840107 Equipos, Sistemas y Paquetes Informáticos	6.767.451,81	-15.882,87	-	-	6.696.231,77	5.920.417,82	88%	2.742.308,87	86%
<b>GC00A01000040 REMUNERACIÓN PERSONAL</b>	<b>2.805.216,00</b>	<b>-74.069,00</b>	<b>-</b>	<b>-</b>	<b>2.603.659,00</b>	<b>2.282.208,87</b>	<b>88%</b>	<b>2.158.332,97</b>	<b>87%</b>
510105 Remuneraciones Unificadas	202.124,88	-	-	-	202.124,88	21.518,32	11%	17.518,32	9%
510203 Decimoteercer Sueldo	147.922,59	-999,75	-	-	146.922,84	387.176,40	80%	367.176,40	89%
510204 Decimocuarto Sueldo	162.400,00	-318,75	-	-	162.081,25	111.060,98	69%	111.060,98	69%
510507 Honorarios	396,00	-	-	-	396,00	126,90	32%	126,90	32%
510509 Horas Extraordinarias y Suplementarias	3.168,00	-	-	-	3.168,00	2.908,00	92%	2.908,00	92%
510510 Servicios Personales por Contrato	663,75	-	-	-	663,75	102,00	15%	102,00	15%
510401 Por Cargas Familiares	1.106,24	-	-	-	1.106,24	968,34	88%	968,34	88%
510408 Subsidio de Antigüedad	7.350,83	-	-	-	7.350,83	0,00	0%	0,00	0%
510507 Honorarios	2.592,91	31.000,00	-	-	33.592,91	10.671,35	32%	10.671,35	32%
510509 Horas Extraordinarias y Suplementarias	2.167.830,00	-	-	-	2.275.992,00	2.177.645,00	95%	2.177.645,00	96%
510510 Servicios Personales por Contrato	3.887,17	5.000,00	-	-	8.887,17	8.080,96	91%	8.080,96	91%
510511 Subrogación	422,77	15.000,00	-	-	15.422,77	6.301,51	41%	6.301,51	41%
510513 Encargos	631.152,32	-1.517,62	-	-	629.634,70	413.468,94	66%	307.796,73	74%
510601 Aporte Patronal	417.922,59	-899,75	-	-	417.022,84	307.796,73	74%	19.836,35	51%
510602 Fondo de Reserva	71.709,87	-16.000,00	-	-	55.709,87	35.456,40	64%	35.456,40	64%
510707 Compensación por Vacaciones no Gozadas por	222.492,93	-	-	-	222.492,93	222.492,93	100%	222.492,93	100%
990101 Obligaciones de Ejercicios Anteriores por	4.494,68	-	-	-	4.494,68	4.494,68	100%	4.494,68	100%
<b>GI2L101000020 FORTALECIMIENTO DE LA GESTIÓN CATASTRAL</b>	<b>4.494,68</b>	<b>-</b>	<b>-</b>	<b>-</b>	<b>3.980,00</b>	<b>3.980,00</b>	<b>100%</b>	<b>3.980,00</b>	<b>100%</b>
730207 Difusión, Información y Publicidad	40.096,11	-	-	-	40.096,11	26.828,61	67%	26.828,61	67%
730601 Consultoría, Asesoría e Investigación	182.396,62	-24.517,82	-	-	157.878,80	157.878,80	100%	157.878,80	100%
730606 Honorarios por Contratos Civiles de Servi	177.507,07	-4.494,68	-	-	173.012,39	185.270,08	86%	182.197,08	86%
730510 Servicios de Cartografía	39.000,00	-13.460,00	-	-	25.540,00	33.000,00	100%	33.000,00	100%
<b>GI2P204000010 PLANIFICACIÓN Y REGULACIÓN DEL USO Y GES</b>	<b>39.000,00</b>	<b>-13.460,00</b>	<b>-</b>	<b>-</b>	<b>33.000,00</b>	<b>33.000,00</b>	<b>100%</b>	<b>33.000,00</b>	<b>100%</b>
730205 Espectáculos Culturales y Sociales	-	33.000,00	-	-	33.000,00	5.072,54	0%	5.072,54	0%
730249 Eventos Públicos Promocionales	-	5.072,54	-	-	5.072,54	8.150,23	42%	5.072,54	26%
730601 Consultoría, Asesoría e Investigación	-	5.072,54	-	-	5.072,54	79.999,85	100%	79.999,85	100%
730606 Honorarios por Contratos Civiles de Servi	142.307,07	-	-	-	142.307,07	6.000,00	100%	6.000,00	100%
730702 Arrendamiento y Licencias de Uso de Paquete	-	22.148,00	-	-	22.148,00	58.120,00	100%	58.120,00	100%
730704 Mantenimiento y Reparación de Equipos y Sis	-	22.148,00	-	-	22.148,00	58.120,00	100%	58.120,00	100%
840107 Equipos, Sistemas y Paquetes Informáticos	21.964.627,24	-219,60	-	-	21.964.407,64	23.678.416,40	92%	18.062.544,31	70%
<b>ECONÓMICOS</b>	<b>7.483.788,82</b>	<b>219,60</b>	<b>-</b>	<b>-</b>	<b>3.592.317,20</b>	<b>5.555.236,65</b>	<b>50%</b>	<b>5.555.236,65</b>	<b>50%</b>
<b>AGENCIA DE COORDINACIÓN DISTRITAL DE COMERCIO</b>	<b>7.483.788,82</b>	<b>219,60</b>	<b>-</b>	<b>-</b>	<b>7.484.0</b>				

- 138 -  
Circulo  
Trininta y  
Ocho

MUNICIPIO DEL DISTRITO METROPOLITANO DE QUITO  
EJECUCION PRESUPUESTARIA GAO DMQ  
AL 31 DE DICIEMBRE DE 2022

Grupo de Gasto/Partida	Asignación Inicial	Traspasos	Reforma	Codificado	Comprometidos	% Comp.	Devengado	% Dev.
730209 Servicios de Aseo, Lavado de Vestimenta de	155.000,00	-	-	155.000,00	78.656,77	51%	59.628,89	38%
730402 Edificios, Locales, Residencias y Cableado	185.639,00	-60.000,00	-	125.639,00	76.533,00	61%	37.840,32	30%
730501 Contabilidad, Actuarial e Investigación	58.000,00	-6.481,10	-	51.518,90	51.518,90	100%	50.538,80	97%
730602 Desarrollo, Actualización, Asistencia Técnica	30.000,00	12,000,00	-	42.000,00	-	0%	-	0%
730804 Materiales de Oficina	16.000,00	-16,000,00	-	-	-	0%	-	0%
730807 Materiales de Impresión, Fotografía, Reprod	1.862,00	-557,00	-	1.305,00	1.300,00	100%	1.300,00	100%
731404 Maquinarias y Equipos	1.800,00	700,00	-	2.500,00	-	0%	-	0%
840104 Maquinarias y Equipos	81,00	-	-	-	-	0%	-	0%
840105 Vehículos	172.000,00	132.511,22	-	304.511,22	147.350,00	48%	147.350,00	48%
840107 Equipos, Sistemas y Paquetes Informáticos	-	71.426,78	-	71.426,78	51.756,00	72%	51.756,00	72%
EPM MERCADO MAYORISTA	10.000,00	10.000,00	-	20.000,00	14.121,00	71%	14.121,00	71%
G00A101000011 EPM MERCADO MAYORISTA	-	-	3.592.317,20	3.592.317,20	3.592.317,20	100%	-	0%
780103 A Empresas Públicas	-	-	3.592.317,20	3.592.317,20	3.592.317,20	100%	-	0%
DESARROLLO PRODUCTIVO Y COMPETITIVIDAD	-	-	3.592.317,20	3.592.317,20	3.592.317,20	100%	-	0%
CONQUITO	14.480.838,42	-	-	14.480.838,42	14.477.667,94	99%	12.507.307,66	85%
G00A10100008T PROMOCION DEL DESARROLLO ECONOMICO	5.000.000,00	-	-	5.000.000,00	5.000.000,00	100%	3.313.376,80	66%
780204 Transferencias o Donaciones al Sector Priv	5.000.000,00	-	-	5.000.000,00	5.000.000,00	100%	3.313.376,80	66%
EMPRESA DE RASTRO	1.667.452,00	-	-	1.667.452,00	1.667.452,00	100%	1.197.97,34	72%
G00A10100001T SISTEMA DE FARMACIA Y COMERCIALIZA	1.667.452,00	-	-	1.667.452,00	1.667.452,00	100%	1.197.97,34	72%
580103 A Empresas Públicas	-	62.352,25	484.545,34	546.897,59	2.151.997,34	393%	2.151.997,34	393%
780103 A Empresas Públicas	-	62.352,25	484.545,34	546.897,59	2.151.997,34	393%	2.151.997,34	393%
EPM GESTION DE DESTINO TURISTICO	1.667.452,00	62.352,25	-	1.729.804,25	1.667.452,00	96%	1.667.452,00	96%
G00A10100009T PROMOCION Y COMERCIALIZACION DE PRODUCTO	3.475.000,00	-	-	3.475.000,00	3.475.000,00	100%	3.340.584,91	96%
780103 A Empresas Públicas	3.475.000,00	-	-	3.475.000,00	3.475.000,00	100%	3.340.584,91	96%
EPM SERVICIOS AEROPORTUARIOS Y GESTION D	3.000.000,00	-	-	3.000.000,00	3.000.000,00	100%	2.640.906,69	88%
G00A101000017T SERVICIOS AEROPORTUARIOS Y GESTION DE ZO	3.000.000,00	-	-	3.000.000,00	3.000.000,00	100%	2.640.906,69	88%
580103 A Empresas Públicas	3.000.000,00	-	-	3.000.000,00	3.000.000,00	100%	2.640.906,69	88%
780103 A Empresas Públicas	2.371.692,77	-	-	2.371.692,77	2.371.692,77	100%	2.012.589,46	89%
580103 A Empresas Públicas	628.307,23	-	-	628.307,23	628.307,23	100%	628.307,23	100%
Secretaría Desarrollo Productivo Competi	1.338.386,42	-62.352,25	-	1.276.034,17	1.060.431,92	83%	1.060.431,92	83%
G00A10100004D REMUNERACION PERSONAL	688.386,42	-	-	688.386,42	548.431,92	80%	548.431,92	80%
510105 Remuneraciones Unificadas	413.436,00	-	-	413.436,00	399.413,33	97%	399.413,33	97%
510203 Decimotercer Sueldo	39.503,00	-	-	39.503,00	34.629,26	88%	34.629,26	88%
510304 Decimocuarto Sueldo	8.500,00	-	-	8.500,00	5.967,08	70%	5.967,08	70%
510509 Horas Extraordinarias y Suplementarias	7.349,93	-	-	7.349,93	-	0%	-	0%
510510 Servicios Personales por Contrato	1.253,47	-	-	1.253,47	-	0%	-	0%
510512 Subrogación	40.600,00	-	-	40.600,00	-	0%	-	0%
510513 Encargos	2.278,59	-	-	2.278,59	24.600,00	108%	24.600,00	108%
510601 Aporte Patronal	1.814,06	-	-	1.814,06	541,66	30%	541,66	30%
510602 Fondo de Reserva	59.965,55	-	-	59.965,55	53.706,76	90%	53.706,76	90%
510707 Compensación por Vacaciones no Gozadas por	39.503,00	-	-	39.503,00	19.277,60	49%	19.277,60	49%
990101 Obligaciones de Ejercicios Anteriores por	33.895,70	-	-	33.895,70	1.571,67	5%	1.571,67	5%
G00A10100001D QUITO COMPETITIVA Y DE INVERSIONES	20.287,12	-	-	20.287,12	8.724,56	43%	8.724,56	43%
730249 Eventos Públicos Promocionales	210.000,00	-85.000,00	-	125.000,00	125.000,00	100%	125.000,00	100%
780204 Transferencias o Donaciones al Sector Priv	35.000,00	-	-	35.000,00	-	0%	-	0%
G00A10100001D SISTEMA DE POTENCIACION Y CREACION DE	175.000,00	-	-	175.000,00	-	0%	-	0%
730249 Eventos Públicos Promocionales	440.000,00	22.647,75	-	462.647,75	387.000,00	84%	387.000,00	84%
780103 A Empresas Públicas	90.000,00	-	-	90.000,00	51.000,00	57%	51.000,00	57%
780204 Transferencias o Donaciones al Sector Priv	40.000,00	-	-	40.000,00	40.000,00	100%	40.000,00	100%
GENERAL	350.000,00	-50.000,00	-	300.000,00	296.000,00	99%	296.000,00	99%
ADMINISTRACION GENERAL	177.529.526,35	-3.142.553,95	-	174.386.972,40	174.944.644,10	100%	141.950.391,16	81%
Administración General	149.346.513,24	-3.646.089,74	-	145.700.423,50	142.640.266,55	98%	118.333.929,07	81%
G00A10100001D GASTOS ADMINISTRATIVOS	17.956.273,30	-4.798.442,25	-	13.157.831,05	13.097.285,18	100%	10.662.994,89	81%
530235 Servicio de Alimentación	4.641.684,85	-4.618.534,85	-	23.150,00	1.375,61	6%	1.375,61	6%
530301 Pasajes al Interior	1.000,00	-	-	1.000,00	-	0%	-	0%
530303 Viáticos y Subsistencias en el Interior	8.000,00	-	-	8.000,00	283,58	3%	283,58	3%
530304 Viáticos y Subsistencias en el Exterior	7.000,00	-	-	7.000,00	449,00	6%	449,00	6%
570206 Costas Judiciales, Trámites Notariales, Leg	5.000,00	-	-	5.000,00	-	0%	-	0%
570215 Indemnizaciones por Sentencias Judiciales	2.150,00	-	-	2.150,00	663,23	31%	663,23	31%
840301 Terrenos (Expropiación)	2.727.905,87	-2.727.905,87	-	-	-	0%	-	0%
G00A10100004D REMUNERACION PERSONAL	1.890.678,98	-	-	1.890.678,98	-	0%	-	0%
510105 Remuneraciones Unificadas	13.324.588,45	-129.907,40	-	13.194.681,05	10.661.619,10	81%	10.661.619,10	81%
510106 Salarios Unificados	8.789.812,00	-603.746,36	-	8.186.065,64	6.557.929,64	80%	6.069.938,88	74%
510203 Decimotercer Sueldo	780.352,44	-65.278,62	-	715.073,82	545.277,86	76%	545.277,86	76%
510204 Decimocuarto Sueldo	786.351,37	-64.373,29	-	721.978,08	606.993,88	84%	606.993,88	84%
510304 Compensación por Transporte	346.000,00	-594,76	-	345.405,24	570.547,13	165%	570.547,13	165%
510306 Alimentación	13.800,00	-29,00	-	13.771,00	570.547,13	4155%	570.547,13	4155%
510401 Por Cargas Familiares	110.880,00	-5.874,08	-	105.005,92	8.456,50	8%	8.456,50	8%
510408 Subsidio de Antiquedad	23.410,57	-167,12	-	23.243,45	88.256,00	379%	88.256,00	379%
510507 Honorarios	39.017,62	-1.075,36	-	37.942,26	956,25	2%	956,25	2%
510509 Horas Extraordinarias y Suplementarias	37.375,48	-34.633,43	-	2.742,05	24.220,54	882%	24.220,54	882%
510510 Servicios Personales por Contrato	150.210,73	-	-	150.210,73	64%	64%	64%	
510512 Subrogación	1.321.052,60	383.627,00	55.660,00	1.759.339,60	385.509,57	22%	385.509,57	22%
510513 Encargos	25.323,07	39.982,00	-	65.305,07	1.528.115,54	2340%	1.528.115,54	2340%
510601 Aporte Patronal	23.838,54	15.817,65	-	39.656,19	21.956,41	55%	21.956,41	55%
510602 Fondo de Reserva	1.189.779,82	-6.424,73	-	1.183.355,09	39.607,10	3%	39.607,10	3%
510707 Compensación por Vacaciones no Gozadas por	786.351,37	-4.737,28	-	781.614,09	772.183,09	99%	772.183,09	99%
990101 Obligaciones de Ejercicios Anteriores por	2.309.925,07	-128.482,00	-	2.181.443,07	557.475,42	25%	557.475,42	25%
DM Administrativa	75.048,57	78.000,00	-	153.048,57	45.841,44	30%	45.841,44	30%
G00A10100001D GASTOS ADMINISTRATIVOS	17.008.748,84	-0,00	2.563.892,22	19.572.641,06	129.318,86	0%	129.318,86	0%
530101 Agua Potable	17.008.748,84	-0,00	2.563.892,22	19.572.641,06	10.250.223,86	52%	9.146.476,83	47%
530104 Energía Eléctrica	145.000,00	-	-	145.000,00	145.000,00	100%	145.000,00	100%
530105 Telecomunicaciones	150.000,00	85.513,65	-	235.513,65	498.513,65	211%	478.995,06	206%
530106 Servicio de Correo	150.000,00	-	-	150.000,00	117.969,23	78%	103.324,54	69%
530201 Transporte de Personal	53.000,00	-4.876,60	-	48.123,40	48.113,60	100%	48.113,60	100%
530202 Fletes y Maniobras	624.891,24	-149.999,37	-	474.891,87	472.791,87	100%	455.320,66	96%
530203 Almacenamiento, Embalaje, Desembalaje, Env	2.000,00	2.777,52	-	4.777,52	2.000,00	42%	2.000,00	42%
530204 Edición, Impresión, Reproducción, Public	2.000,00	2.777,52	-	4.777,52	2.000,00	42%	2.000,00	42%
530205 Servicio de Seguridad y Vigilancia	3.894.916,84	179.940,81	-	4.074.857,65	4.074.857,65	100%	619,16	0%
530301 Pasajes al Interior	2.564.853,33	-101.025,33	-	2.463.828,00	2.238.408,00	91%	3.476.168,01	139%
530402 Edificios, Locales, Residencias y Cablea	1.000,00	2.000,00	-	3.000,00	3.000,00	100%	1.943.514,00	65%
530403 Mobiliarios (Instalación, Mantenimiento	88.079,41	10.097,14	-	98.176,55	66.899,35	68%	2.780,41	3%
530404 Maquinarias y Equipos (Instalación, Mant	2.000,00	-	-	2.000,00	98.176,55	4909%	79.328,68	81%
530405 Vehículos (Servicio para Mantenimiento y Re	202.000,00	-116.533,86	-	85.466,14	113,02	0%	113,02	0%
530406 Maquinarias y Equipos (Arrendamiento)	158.000,00	-35.000,00	20.000,00	143.000,00	14.454,73	10%	8.905,29	7%
530704 Mantenimiento y Reparación de Equipos y S	68.000,00	-7.206,74	-	60.793,26	52.408,38	86%	103.485,68	170%
530801 Alimentos y Bebidas	2.000,00	1.500,00	-	3.500,00	2.000,00	57%	1.851,18	46%
530803 Combustibles y Lubricantes	152.000,00	-	-	152.000,00	2.000,00	1%	2.000,00	1%
530804 Materiales de Oficina	152.000,00	-	-	152.000,00	2.000,00	1%	2.000,00	1%
530805 Materiales de Aseo	156.571,37	2.000,00	-	158.571,37	123.584,44	78%	100.169,36	63%
530807 Materiales de Impresión, Fotografía, Rep	1.000,00	5.710,12	-	6.710,12	3.987,12	60%	139.760,94	8%
530811 Insumos, Materiales y								

MUNICIPIO DEL DISTRITO METROPOLITANO DE QUITO  
EJECUCIÓN PRESUPUESTARIA GAD DMQ  
AL 31 DE DICIEMBRE DE 2022

Grupo de Gasto/Partida	Asignación Inicial	Traspasos	Reforma	Codificado	Comprometido	% Comp.	Devengado	% Dev.
530702 Arrendamiento y Licencias de Uso de Paquete	294.457,42	-26.091,82	-	178.365,80	178.365,80	100%	178.365,80	100%
530701 Mantenimiento y Reparación de Equipos y Sis	799.563,34	-799.890,52	-	248.672,82	248.672,82	0%	-	0%
530804 Materiales de Oficina	40.345,00	-40.345,00	-	-	-	0%	-	0%
530813 Repuestos y Accesorios	36.647,32	-36.647,66	-	15.826,66	15.826,66	100%	15.826,66	100%
<b>530813 Repuestos y Accesorios</b>	<b>2.677.160,00</b>	<b>-1.778.679,00</b>	-	<b>898.481,00</b>	-	<b>0%</b>	-	<b>0%</b>
<b>G12Z101000040 FORTALECIMIENTO DE LA INFRAESTRUCTURA TE</b>	<b>136.000,00</b>	<b>-136.000,00</b>	-	-	-	<b>0%</b>	-	<b>0%</b>
730702 Arrendamiento y Licencias de Uso de Paquete	193.000,00	-193.000,00	-	-	-	0%	-	0%
730704 Mantenimiento y Reparación de Equipos y Sis	449.000,00	-449.000,00	-	898.481,00	898.481,00	100%	898.481,00	100%
840107 Equipos, Sistemas y Paquetes Informáticos	2.448.160,00	-1.448.679,00	-	-	-	0%	-	0%
<b>G12Z101000050 CONECTIVIDAD ACTIVA A INTERNET GRATUITO</b>	<b>449.000,00</b>	<b>-449.000,00</b>	-	-	-	<b>0%</b>	-	<b>0%</b>
730105 Telecomunicaciones	449.000,00	-449.000,00	-	-	-	0%	-	0%
DM de Recursos Humanos	11.354.000,00	2.378.355,61	-	13.732.355,61	13.484.113,71	98%	13.240.631,68	96%
<b>GC00A101000010 GASTOS ADMINISTRATIVOS</b>	<b>11.354.000,00</b>	<b>2.378.355,61</b>	-	<b>13.732.355,61</b>	<b>13.484.113,71</b>	<b>98%</b>	<b>13.240.631,68</b>	<b>96%</b>
510606 Asignación Global de Jubilación Patronal pa	3.500.000,00	-665.164,00	-	-	-	0%	-	0%
510706 Beneficio por Jubilación	3.500.000,00	2.341.885,00	-	5.841.885,00	5.637.302,50	96%	5.631.845,00	96%
530702 Arrendamiento y Licencias de Uso de Paquete	814.000,00	-175.688,78	-	2.600,00	2.600,00	100%	2.600,00	100%
530802 Vestuario, Lencería, Prendas de Protec	30.000,00	1.414.888,62	-	638.316,22	606.604,14	95%	470.348,59	74%
530215 Indemnizaciones por Sentencias Judiciales	3.500.000,00	-530.167,23	-	1.444.889,62	1.444.889,62	100%	1.343.020,64	93%
540209 Jubilados Patronales	88.000,00	-	-11.000,00	2.959.822,71	2.957.885,45	100%	2.957.885,45	100%
DM de Servicios Ciudadanos	88.000,00	-	-11.000,00	77.000,00	60.647,66	79%	56.734,57	74%
<b>GC00A101000010 GASTOS ADMINISTRATIVOS</b>	<b>88.000,00</b>	<b>-</b>	<b>-11.000,00</b>	<b>77.000,00</b>	<b>60.647,66</b>	<b>79%</b>	<b>56.734,57</b>	<b>74%</b>
510902 Remuneración Unificada para Pasantes e Inte	7.999,80	-7.999,80	-	-	-	0%	-	0%
510601 Aporte Patronal	4.224,00	-4.224,00	-	14.679,46	12.181,10	81%	9.878,01	66%
530105 Telecomunicaciones	22.450,07	-7.470,61	-	17.309,94	15.820,00	91%	14.210,00	82%
530201 Transporte de Personal	1.580,39	-1.152,61	-	2.733,00	2.733,00	100%	2.733,00	100%
530204 Edición, Impresión, Reproducción, Public	6.416,07	4.583,93	-11.000,00	-	-	0%	-	0%
530402 Edificios, Locales, Residencias y Cablea	2.382,07	-2.382,07	-	6.215,00	6.005,00	97%	6.005,00	97%
530503 Mobiliarios (Arrendamiento)	12.185,00	-5.970,00	-	5.000,00	4.925,31	99%	4.925,31	99%
530702 Arrendamiento y Licencias de Uso de Paquete	30.762,60	-16.841,26	-	14.221,94	4.729,25	33%	4.729,25	33%
840103 Mobiliarios	-	5.000,00	-	5.000,00	4.450,00	89%	4.450,00	89%
840104 Maquinarias y Equipos	-	11.541,26	-	11.541,26	9.800,00	85%	9.800,00	85%
840107 Equipos, Sistemas y Paquetes Informáticos	88.919.353,17	-3.077.519,15	-5.368.486,58	88.478.347,44	74.295.089,14	84%	73.528.836,03	83%
DM Financiera	46.544.007,11	-3.077.519,15	-5.368.486,58	37.485.290,13	36.524.608,69	97%	35.160.445,48	94%
<b>GC00A101000010 GASTOS ADMINISTRATIVOS</b>	<b>1.000,00</b>	<b>-</b>	<b>-</b>	<b>1.000,00</b>	<b>-</b>	<b>0%</b>	-	<b>0%</b>
530204 Edición, Impresión, Reproducción, Public	-	2.000,00	-	13.800,00	-	0%	-	0%
530207 Difusión, Información y Publicidad	-	13.800,00	-	650.000,00	-	0%	-	0%
530301 Consultoría, Asesoría e Investigación Espec	650.000,00	-	-	99.822,23	99.822,23	100%	99.822,23	100%
530602 Servicio de Auditoría	99.822,23	-	-	24.118.412,75	24.118.412,75	100%	24.118.412,75	100%
530201 Sector Público Financiero	22.268.241,71	3.582.356,02	-1.672.184,98	571.832,00	571.832,00	100%	571.832,00	100%
560301 A Organismos Multilaterales	994.832,00	-23,000,00	-	1.200,00	100,00	8%	100,00	8%
560304 Al Sector Privado No Financiero	1.200,00	-	-	356.057,04	356.057,04	100%	328.551,38	92%
570102 Tasas Generales, Impuestos, Contribuciones,	327.908,85	28.148,19	-	1.205.251,66	1.205.251,66	100%	7.345,19	1%
570203 Comisiones Bancarias	1.016.720,58	-447.259,16	-	635.795,66	-	0%	-	0%
570206 Costas Judiciales, Trámites Notariales, Leg	3.035.409,37	-	-	4.350.000,00	4.347.845,76	100%	4.347.845,76	100%
570215 Indemnizaciones por Sentencias Judiciales	10.793.494,94	-6.283.564,20	-1.909.893,44	2.560.537,20	2.300.000,00	89%	2.161.158,92	83%
570219 Devoluciones	4.300.000,00	50.000,00	-	4.350.000,00	4.347.845,76	100%	4.347.845,76	100%
580101 A Entidades del Presupuesto General del	1.680.000,00	-	-	1.680.000,00	1.680.000,00	100%	1.680.000,00	100%
580101 A Entidades Descentralizadas y Autónomas	1.445.377,25	400.000,00	-	1.845.377,25	1.845.377,25	100%	1.845.377,25	100%
580103 Obligaciones de Ejercicios Anteriores por I	400.000,00	-400.000,00	-	617.711,25	42.993.057,81	89%	38.368.390,55	89%
<b>G12Z101000050 ADMINISTRACIÓN FINANCIERA</b>	<b>42.375.346,06</b>	<b>-</b>	<b>-</b>	<b>2.783.369,89</b>	<b>2.783.369,89</b>	<b>100%</b>	<b>2.783.369,89</b>	<b>100%</b>
960201 Al Sector Público Financiero	2.783.369,89	-	-	34.898.967,42	30.274.300,69	87%	30.274.300,69	87%
960301 A Organismos Multilaterales	54.281.256,17	-	-	5.310.720,00	5.310.720,00	100%	5.310.720,00	100%
960304 Al Sector Privado No Financiero	5.310.720,00	-	-	-	-	0%	-	0%
DM Tributaria	500,00	-	-	500,00	-	0%	-	0%
<b>GC00A101000010 GASTOS ADMINISTRATIVOS</b>	<b>500,00</b>	<b>-</b>	<b>-</b>	<b>500,00</b>	<b>-</b>	<b>0%</b>	-	<b>0%</b>
530807 Materiales de Impresión, Fotografía, Rep	500,00	-500,00	-	-	-	0%	-	0%
Registro de la Propiedad	8.323.103,71	0,00	-	8.323.103,71	6.726.148,66	81%	5.590.407,50	67%
<b>GC00A101000010 GASTOS ADMINISTRATIVOS</b>	<b>1.777.542,73</b>	<b>0,00</b>	<b>-</b>	<b>1.777.542,73</b>	<b>1.129.060,78</b>	<b>67%</b>	<b>679.463,26</b>	<b>38%</b>
530101 Agua Potable	4.000,00	-	-	4.000,00	2.034,09	51%	2.034,09	51%
530104 Energía Eléctrica	35.000,00	-	-	37.000,00	32.562,85	88%	32.562,85	88%
530106 Servicio de Correo	-	2.000,00	-	10,00	4,09	41%	3,65	37%
530201 Transporte de Personal	140.266,92	-27.560,00	-	112.706,92	109.599,47	97%	106.082,4	91%
530202 Fletes y Maniobras	-	200,00	-	200,00	200,00	100%	200,00	100%
530203 Almacenamiento, Embalaje, Desembalaje, Env	600,00	-	-	600,00	278,50	46%	278,50	46%
530207 Difusión, Información y Publicidad	116.338,40	-29.444,26	-	200,00	28,00	14%	25,00	13%
530208 Servicio de Seguridad y Vigilancia	148.172,15	79.925,89	-	86.894,14	58.763,28	68%	58.763,28	68%
530209 Servicios de Aseo, Lavado de Vestimenta	500,00	-	-	109.967,82	109.967,82	100%	102.771,89	93%
530230 Digitalización de Información y Datos Pu	687.916,85	-	-	520.850,18	78%	72.157,33	26%	
530402 Edificios, Locales, Residencias y Cablea	7.940,72	6.351,03	-	14.291,73	11.554,38	81%	9.907,45	69%
530403 Mobiliarios (Instalación, Mantenimiento	18.281,20	-5.909,99	-	4.409,07	190,00	42%	190,00	42%
530404 Maquinarias y Equipos (Instalación, Mant	9.200,00	-2.690,00	-	20.131,00	5.044,71	25%	4.824,70	24%
530405 Vehículos (Servicio para Mantenimiento y Re	18.281,20	-5.909,99	-	6.514,00	1.310,00	20%	741,00	11%
530502 Edificios, Locales y Residencias, Parque	293.979,00	-13.179,00	-	280.800,00	280.800,00	100%	280.800,00	100%
530502 Consultoría, Asesoría e Investigación Espec	-	45.000,00	-	45.000,00	39.880,00	89%	35.832,00	80%
530606 Honorarios por Contratos Civiles de Servi	153.791,57	-51.261,00	-	112.530,57	104.800,00	69%	6.764,00	45%
530702 Arrendamiento y Licencias de Uso de Paquete	11.533,60	-	-	6.749,30	5.384,85	80%	5.384,85	80%
530704 Mantenimiento y Reparación de Equipos y Sis	1.500,00	50,93	-	50,93	50,93	100%	46,28	91%
530801 Alimentos y Bebidas	-	-	-	5.000,00	3.000,01	60%	3.000,00	60%
530803 Combustibles y Lubricantes	2.800,00	800,00	-	3.600,00	1.244,08	35%	1.238,46	34%
530804 Materiales de Oficina	1.500,00	-	-	1.500,00	-	0%	-	0%
530805 Materiales de Aseo	-	9.430,00	-	9.430,00	37,90	0%	33,84	0%
530807 Materiales de Impresión, Fotografía, Rep	500,00	2.500,00	-	3.000,00	2.416,09	81%	2.409,78	80%
530811 Insumos, Materiales y Suministros para Cons	-	3.285,00	-	3.285,00	2.310,16	70%	2.305,00	70%
530813 Repuestos y Accesorios	344,00	-	-	344,00	40,00	12%	40,00	12%
530823 Egresos para Sanidad Agropecuaria	-	180,00	-	180,00	-	0%	-	0%
531404 Maquinarias y Equipos	825.941,16	-783.884,45	-	42.056,71	-	0%	-	0%
531406 Herramientas y Equipos menores	-	53,76	-	53,76	53,76	100%	53,76	100%
531407 Equipos, Sistemas y Paquetes Informáticos	-	70,00	-	70,00	-	0%	-	0%
531408 Bienes Artísticos, Culturales, Deportivos y	-	150,00	-	150,00	187,09	70%	187,09	70%
531411 Partes y Repuestos	-	100,00	-	100,00	1,60	16%	1,60	16%
570102 Tasas Generales, Impuestos, Contribuciones,	200,00	10,00	-	200,00	50,44	25%	49,48	25%
570203 Comisiones Bancarias	-	53.366,40	-	53.366,40	-	0%	-	0%
570206 Costas Judiciales, Trámites Notariales, Leg	-	5.120,00	-	5.120,00	-	0%	-	0%
840103 Mobiliarios	-	1.500,00	-	1.500,00	-	0%	-	0%
840107 Equipos, Sistemas y Paquetes Informáticos	4.695.560,98	-	-	4.695.560,98	4.500.494,29	96%	4.500.047,57	96%
964802 Licencias Computacionales	285.302,53	-27.774,00	-	3.190.256,36	3.100.813,46	97%	3.100.813,46	97%
<b>GC00A101000040 REMUNERACION PERSONAL</b>	<b>112.500,00</b>	<b>-</b>	<b>-</b>	<b>285.302,53</b>	<b>274.870,11</b>	<b>96%</b>	<b>274.870,11</b>	<b>96%</b>
510105 Remuneraciones Unificadas	112.500,00	-	-	132.500,00	108.784,74	82%	108.784,74	82%
510203 Deciméterter Sueldo	15.407,00	-15.000,00	-	407,00	-	0%	-	0%
510307 Honorarios	9.375,20	59.629,40	-	69.004,60	60.628,27	88%	60.628,27	88%
510509 Horas Extraordinarias y Suplementarias	205.560,00	-27.774,00	-	233.334,00	227.509,13	98%	227.509,13	98%
510510 Servicios Personales por Contrato	18.366,10	-	-	18.366,10	9.330,20	50%	9.330,20	50%
510512 Subrogación	12.992,69							

MUNICIPIO DEL DISTRITO METROPOLITANO DE QUITO

EJECUCIÓN PRESUPUESTARIA GAD DMQ

AL 31 DE DICIEMBRE DE 2022

Grupo de Gasto/Partida	Asignación Inicial	Traspasos	Reforma	Cancelado	Comprometido	% Comp.	Devengado	% Dev.
530813 Repuestos y Accesorios	300,00	54.844,24	-	-	54.844,24	18314%	30.476,64	55%
530820 Menaje y Accesorios Descartables	-	50,00	-	-	50,00	0%	-	0%
531406 Herramientas y Equipos menores	-	443,80	-	-	443,80	205,70	205,70	46%
531411 Partes y Repuestos	-	806,00	-	-	806,00	0%	-	0%
570102 Tasas Generales, Impuestos, Contribuciones, Comisiones Bancarias y Fianzas	3.500,00	6.951,66	-	-	10.451,66	100%	10.451,66	100%
570203 Comisiones Judiciales, Trámites Notariales, Leg	25,00	26,00	-	-	45,00	90%	3.345,33	33%
840103 Mobiliarios	800,00	100,00	-	-	45,00	100%	45,00	100%
840104 Maquinarias y Equipos	-	262,00	-	-	900,00	100%	100,00	11%
840105 Vehículos	-	6.779,85	-	-	262,00	101,69	101,69	39%
840107 Equipos, Sistemas y Paquetes Informáticos	-	310.607,16	-	-	6.779,85	0%	-	0%
<b>GC00A10100004D REMUNERACION PERSONAL</b>	<b>7.699.298,81</b>	<b>41.750,00</b>	<b>-</b>	<b>-</b>	<b>310.607,16</b>	<b>310.596,00</b>	<b>310.596,00</b>	<b>100%</b>
510105 Remuneraciones Unificadas	2.338.572,00	-	-	-	41.750,00	0%	-	0%
510106 Salarios Unificados	36.946,32	-	-	-	7.699.298,81	7.025.798,77	7.025.798,77	91%
510203 Decimotercer Sueldo	454.662,86	-	-	-	2.338.572,00	2.282.236,00	2.282.236,00	97%
510204 Decimocuarto Sueldo	174.000,00	-	-	-	36.946,32	36.330,37	36.330,37	98%
510304 Compensación por Transporte	660,00	-	-	-	454.662,86	416.938,68	416.825,13	92%
510401 Por Cargas Familiares	5.280,00	-	-	-	174.000,00	131.235,73	131.235,73	75%
510408 Subsidio de Antigüedad	1.108,39	-	-	-	660,00	381,80	381,80	58%
510507 Honorarios	1.847,32	-	-	-	5.280,00	4.900,00	4.900,00	93%
510509 Horas Extraordinarias y Suplementarias	26.880,02	-13.823,85	-	-	1.108,39	1.108,39	1.108,39	100%
510510 Servicios Personales por Contrato	24.000,00	-	-	-	1.847,32	1.491,19	1.491,19	81%
510512 Subrogación	3.080.436,00	-	-	-	13.046,17	13.046,17	13.046,17	100%
510513 Encargos	12.105,53	-	-	-	37.836,81	33.982,38	33.982,38	90%
510601 Aporte Patronal	30.794,56	-	-	-	3.080.436,00	2.892.751,68	2.892.751,68	94%
510602 Fondo de Reserva	689.593,49	-	-	-	12.105,53	4.203,27	4.203,27	35%
990101 Obligaciones por Vacaciones no Gozadas por	454.662,86	-197.000,00	-	-	30.794,56	80.794,56	80.794,56	26%
<b>GC12L10100007D AUTOMATIZACIÓN Y SISTEMATIZACIÓN DE LGS</b>	<b>297.000,00</b>	<b>197.000,00</b>	<b>-</b>	<b>-</b>	<b>454.662,86</b>	<b>666.440,83</b>	<b>666.440,83</b>	<b>97%</b>
730201 Edición, Impresión, Reproducción, Publicaci	10.000,00	-	-	-	197.000,00	159.724,98	159.724,98	81%
730290 Digitalización de Información y Datos Públi	10.000,00	-10.000,00	-	-	297.000,00	0%	-	0%
730301 Consultoría	112.000,00	-	-	-	10.000,00	110.000,00	110.000,00	100%
730701 Desarrollo, Asesoría e Investigación	287.000,00	-287.000,00	-	-	112.000,00	0%	-	0%
840107 Equipos, Sistemas y Paquetes Informáticos	-	75.000,00	-	-	287.000,00	110.000,00	110.000,00	100%
<b>GC12L10100008D CONTROL DEL CUMPLIMIENTO DE LA NORMATIVA</b>	<b>103.000,00</b>	<b>-</b>	<b>-</b>	<b>-</b>	<b>103.000,00</b>	<b>103.000,00</b>	<b>103.000,00</b>	<b>100%</b>
730204 Edición, Impresión, Reproducción, Publicaci	10.000,00	-	-	-	10.000,00	10.000,00	10.000,00	100%
730205 Espectáculos Culturales y Sociales	10.000,00	-	-	-	10.000,00	10.000,00	10.000,00	100%
730207 Difusión, Información y Publicidad	65.000,00	-	-	-	10.000,00	10.000,00	10.000,00	100%
730701 Desarrollo, Actualización, Asistencia Técni	-	11.000,00	-	-	65.000,00	25.000,00	25.000,00	38%
840107 Equipos, Sistemas y Paquetes Informáticos	-	12.000,00	-	-	-	50.000,00	12.000,00	24%
<b>COMUNICACION</b>	<b>28.000,00</b>	<b>-12.000,00</b>	<b>-</b>	<b>-</b>	<b>28.000,00</b>	<b>12.000,00</b>	<b>12.000,00</b>	<b>43%</b>
Secretaría de Comunicación	4.455.567,05	-17.216,22	1.300,00	-	4.419.650,83	3.566.171,64	2.498.771,36	57%
<b>GC00A10100010D GASTOS ADMINISTRATIVOS</b>	<b>4.455.567,05</b>	<b>-17.216,22</b>	<b>1.300,00</b>	<b>-</b>	<b>4.419.650,83</b>	<b>3.566.171,64</b>	<b>2.498.771,36</b>	<b>57%</b>
530704 Mantenimiento y Reparación de Equipos y Sis	-	-	-	-	1.300,00	1.300,00	1.300,00	100%
530813 Repuestos y Accesorios	-	-	-	-	600,00	700,00	700,00	117%
<b>GC00A10100004D REMUNERACION PERSONAL</b>	<b>1.895.567,05</b>	<b>-17.216,22</b>	<b>-</b>	<b>-</b>	<b>1.818.350,83</b>	<b>1.606.264,79</b>	<b>1.606.264,79</b>	<b>88%</b>
510105 Remuneraciones Unificadas	772.663,00	-29.848,00	-	-	1.818.350,83	1.606.264,79	1.606.264,79	88%
510106 Salarios Unificados	45.201,50	-12.000,00	1.880,57	-	744.640,57	744.640,57	744.640,57	100%
510203 Decimotercer Sueldo	103.796,15	-114,00	-	-	33.001,80	21.717,84	21.717,84	66%
510204 Decimocuarto Sueldo	38.500,00	-	-	-	102.656,15	88.019,70	88.019,70	86%
510304 Compensación por Transporte	792,00	-	-	-	38.280,40	28.602,31	28.602,31	75%
510306 Alimentación	6.336,00	-	-	-	792,00	140,50	140,50	18%
510401 Por Cargas Familiares	39.995,10	-	-	-	6.336,00	2.988,00	2.988,00	47%
510408 Subsidio de Antigüedad	2.250,09	-	-	-	1.350,05	76,50	76,50	6%
510507 Honorarios	4.829,01	-	-	-	2.250,09	977,28	977,28	43%
510509 Horas Extraordinarias y Suplementarias	81.031,99	-21.500,00	-1.880,57	-	2.948,44	0%	-	0%
510510 Servicios Personales por Contrato	427.944,00	-28.968,00	-	-	103.531,99	90.616,60	90.616,60	88%
510512 Subrogación	1.842,27	-	-	-	456.912,00	371.537,15	371.537,15	81%
510513 Encargos	3.684,54	-200,00	-	-	1.842,27	1.009,40	1.009,40	55%
510601 Aporte Patronal	157.337,55	-1.636,62	-	-	3.484,54	-	-	0%
510602 Fondo de Reserva	103.796,15	-1.140,00	-	-	155.700,93	144.553,66	144.553,66	95%
990101 Obligaciones por Vacaciones no Gozadas por	54.472,35	-21.500,00	-	-	102.566,15	69.889,43	69.889,43	68%
<b>GC12L10100010D DIFUSIÓN DE LA GESTIÓN INSTITUCIONAL</b>	<b>2.600.000,00</b>	<b>0,00</b>	<b>-</b>	<b>-</b>	<b>32.972,85</b>	<b>29.448,02</b>	<b>29.448,02</b>	<b>91%</b>
730105 Telecomunicaciones	1.500,00	-	-	-	29.995,10	29.448,02	29.448,02	98%
730204 Edición, Impresión, Reproducción, Publicaci	150.000,00	-53.514,30	-	-	7.200,00	1.500,00	1.500,00	21%
730207 Difusión, Información y Publicidad	1.860.000,00	-	-	-	66.465,70	84.012,00	84.012,00	81%
730239 Membrecías	246.200,00	-	-	-	1.860.000,00	1.768.447,95	1.768.447,95	95%
730241 Servicios de Monitoreo de la Información en	300,00	-33.822,95	-	-	300,00	300,00	300,00	100%
730245 Eventos Oficiales	86.000,00	-20.100,00	-	-	212.977,05	178.977,05	178.977,05	83%
730404 Maquinarias y Equipos (Instalación, Manteni	110.000,00	-	-	-	65.900,00	10.467,00	10.467,00	16%
730612 Capacitación a Servidores Públicos	6.000,00	-	-	-	110.000,00	6.000,00	6.000,00	6%
730701 Desarrollo, Actualización, Asistencia Técni	20.000,00	14.400,00	-	-	14.400,00	960,00	960,00	7%
730811 Insumos, Materiales y Suministros para Cons	-	3.326,66	-	-	20.000,00	0%	-	0%
730813 Repuestos y Accesorios	-	767,83	-	-	0%	0%	0%	
840104 Maquinarias y Equipos	115.000,00	84.948,56	-	-	767,83	0%	0%	
840901 Patentes, Derechos de Autor, Marcas Registr	4.400,00	-1.705,80	-	-	199.948,56	1.242,85	1.242,85	46%
<b>COORDINACIÓN DE ALCALDÍA Y SECRETARÍA DEL CONCEJO</b>	<b>12.133.821,65</b>	<b>-63.793,38</b>	<b>157.844,69</b>	<b>-</b>	<b>12.227.872,96</b>	<b>11.032.911,31</b>	<b>11.005.174,02</b>	<b>90%</b>
Alcalde Metropolitano	4.104.038,53	-53.615,40	-	-	4.050.423,13	3.564.510,37	3.564.474,86	88%
<b>GC00A10100010D GASTOS ADMINISTRATIVOS</b>	<b>54.000,00</b>	<b>-</b>	<b>-</b>	<b>-</b>	<b>54.000,00</b>	<b>17.188,56</b>	<b>17.153,15</b>	<b>32%</b>
530235 Servicio de Alimentación	20.000,00	-5.222,00	-	-	14.278,00	9.222,00	6.688,00	73%
530248 Eventos Oficiales	10.000,00	-778,00	-	-	20.000,00	0%	-	0%
530606 Honorarios por Contratos Civiles de Servi	20.000,00	-	-	-	0%	0%	0%	
530801 Alimentos y Bebidas	4.000,00	-4.000,00	-	-	6.500,00	6.499,56	6.483,15	100%
530822 Condecoraciones	-	6.500,00	-	-	4.000,00	4.000,00	4.000,00	100%
530824 Insumos, Bienes y Materiales para Producci	-	4.000,00	-	-	4.000,00	4.000,00	4.000,00	100%
<b>GC00A10100004D REMUNERACION PERSONAL</b>	<b>4.050.038,53</b>	<b>-53.615,40</b>	<b>-</b>	<b>-</b>	<b>3.996.423,13</b>	<b>3.547.321,81</b>	<b>3.547.321,81</b>	<b>89%</b>
510105 Remuneraciones Unificadas	2.201.932,00	-53.168,00	-	-	2.154.784,00	2.107.832,23	2.107.832,23	98%
510106 Salarios Unificados	65.017,52	-4.515,73	-	-	59.401,79	44.278,92	44.278,92	75%
510203 Decimotercer Sueldo	231.647,46	-3.505,54	-	-	228.141,92	214.062,75	214.062,75	94%
510304 Compensación por Transporte	65.500,00	-708,33	-	-	64.791,67	49.483,67	49.483,67	76%
510306 Alimentación	1.388,00	-	-	-	1.188,00	1.188,00	1.188,00	100%
510401 Por Cargas Familiares	9.500,00	-	-	-	9.504,00	9.504,00	9.504,00	100%
510408 Subsidio de Antigüedad	1.990,53	-	-	-	1.980,53	1.980,53	1.980,53	100%
510507 Honorarios	3.300,88	-	-	-	3.300,88	1.992,60	1.992,60	60%
510509 Horas Extraordinarias y Suplementarias	12.608,27	-	-	-	11.570,32	0%	-	0%
510510 Servicios Personales por Contrato	25.885,72	-	-	-	25.885,72	21.648,06	21.648,06	84%
510512 Subrogación	505.800,00	-19.174,00	1.077,95	-	526.051,95	518.445,95	518.445,95	99%
510513 Encargos	9.106,46	-	-	-	9.106,46	6.633,37	6.633,37	73%
510601 Aporte Patronal	490.852,51	-	-	-	90.852,51	2.158,00	2.158,00	2%
510602 Fondo de Reserva	351.310,76	-5.407,66	-	-	345.903,10	338.303,61	338.303,61	98%
990101 Obligaciones por Vacaciones no Gozadas por	231.647,46	-3.384,14	-	-	228.263,32	183.981,16	183.981,16	81%
990101 Obligaciones de Ejercicios Anteriores por	148.899,60	-	-	-	148.899,60	4.423,33	4.423,33	3%
Consejo Metropolitano	86.943,36	-	-	-	86.843,36	48.161,26	48.161,26	55%
<b>GC00A10100010D GASTOS ADMINISTRATIVOS</b>	<b>5.635.194,15</b>	<b>-10.177,58</b>	<b>-10.523,77</b>	<b>-</b>	<b>5.614.492,40</b>	<b>5.174.307,14</b>	<b>5.174.307,14</b>	<b>92%</b>
530404 Maquinarias y Equipos (Instalación, Mant	10.000,00	-	-	-	10.000,00	0%	-	0%
530813 Repuestos y Accesorios	-	340,00						

MUNICIPIO DEL DISTRITO METROPOLITANO DE QUITO  
EJECUCIÓN PRESUPUESTARIA GAD DMQ  
AL 31 DE DICIEMBRE DE 2022

Grupo de Gasto/Partida	Asignación Inicial	Traspasos	Reforma	Codificado	Comprometido	% Comp.	Devengado	% Dev.
	7.566,36	-	-	7.566,36	-	0%	-	0%
510106 Salarios Unificados	15.131,53	-	-	15.131,53	13.747,39	91%	13.747,39	91%
510203 Decimoctavo Sueldo	5.500,00	-	-	5.500,00	3.641,72	66%	3.641,72	66%
510204 Decimoquinto Sueldo	132,00	-	-	132,00	-	0%	-	0%
510304 Compensación por Transporte	1.056,00	-	-	1.056,00	-	0%	-	0%
510306 Alimentación	245,99	-	-	245,99	-	0%	-	0%
510401 Por Cargas Familiares	378,32	-	-	378,32	-	0%	-	0%
510408 Subsidio de Antigüedad	899,17	-	-	899,17	-	0%	-	0%
510507 Honorarios	694,41	-	-	694,41	-	0%	-	0%
510508 Horas Extraordinarias y Suplementarias	71.016,00	-	-	71.016,00	71.016,00	100%	71.016,00	100%
510510 Servicios Personales por Contrato	1.396,21	-	-	1.396,21	1.396,21	72%	1.396,21	72%
510512 Subrogación	1.936,76	-	-	1.936,76	66,47	11%	66,47	11%
510513 Encargos	581,76	-	-	581,76	21.982,66	95%	21.982,66	95%
510601 Aparte Patronal	22.931,83	-	-	22.931,83	5.768,05	38%	5.768,05	38%
510602 Fondo de Reserva	15.131,53	-	-	15.131,53	5.147,65	6%	5.147,65	6%
510707 Compensación por Vacaciones no Gozadas por	8.400,64	-	-	8.400,64	496,37	22%	496,37	22%
990101 Obligaciones de Ejercicios Anteriores por	2.301,48	-	-	2.301,48	-	0%	-	0%
<b>G1221101000120 RELACIONES Y COOPERACIÓN INTERNACIONAL P</b>	<b>70.000,00</b>	-	-	<b>70.000,00</b>	<b>9.987,88</b>	<b>14%</b>	<b>9.987,88</b>	<b>14%</b>
730204 Edición, Impresión, Reproducción, Publicación	5.000,00	-	-	5.000,00	31%	9.987,88	31%	
730208 Eventos Oficiales	24.000,00	8.000,00	-	4.400,00	-	0%	-	0%
730242 Pasajes al Exterior	8.000,00	-8.000,00	-	13.600,00	-	0%	-	0%
730307 Asistencia a Delegados Extranjeros y Nacional	13.600,00	-	-	8.000,00	-	0%	-	0%
730606 Honorarios por Contratos Civiles de Servicio	8.000,00	-	-	7.000,00	-	0%	-	0%
730702 Arrendamiento y Licencias de Uso de Paquete	7.000,00	-	-	828.502,19	668.071,24	81%	641.710,54	77%
840104 Maquinarias y Equipos	2.000,00	-	-	528.502,19	466.978,14	88%	466.978,14	88%
<b>IMPU</b>	<b>820.522,19</b>	-	-	<b>528.502,19</b>	<b>346.211,00</b>	<b>96%</b>	<b>346.211,00</b>	<b>96%</b>
<b>GC00A10100040 REMUNERACION PERSONAL</b>	<b>528.502,19</b>	-	-	<b>528.502,19</b>	<b>7.232,52</b>	<b>100%</b>	<b>7.232,52</b>	<b>100%</b>
510105 Remuneraciones Unificadas	362.328,00	-	-	362.328,00	346.211,00	96%	346.211,00	96%
510106 Salarios Unificados	7.232,52	-	-	30.796,71	27.714,13	90%	6.012,24	75%
510203 Decimoctavo Sueldo	30.796,71	-	-	8.000,00	6.012,24	75%	140,90	99%
510204 Decimoquinto Sueldo	8.000,00	-	-	1.420,00	1.420,00	99%	996,00	94%
510304 Compensación por Transporte	1.056,00	10,00	-	216,98	-	0%	-	0%
510306 Alimentación	216,98	-	-	361,63	325,44	90%	325,44	80%
510401 Por Cargas Familiares	361,63	-	-	1.160,96	-	0%	-	0%
510408 Subsidio de Antigüedad	1.160,96	-	-	3.492,48	-	0%	-	0%
510507 Honorarios	3.492,48	-	-	482,05	350,00	73%	350,00	73%
510508 Horas Extraordinarias y Suplementarias	482,05	-	-	964,10	-	0%	-	0%
510512 Subrogación	964,10	-	-	46.713,24	44.655,33	96%	44.655,33	96%
510513 Encargos	46.713,24	-	-	30.796,71	14.917,14	48%	14.917,14	48%
510601 Aparte Patronal	30.796,71	-	-	18.605,83	2.810,17	15%	2.810,17	15%
510602 Fondo de Reserva	18.605,83	-10,00	-	16.152,98	15.613,27	97%	15.613,27	97%
510707 Compensación por Vacaciones no Gozadas por	16.152,98	-	-	<b>300.000,00</b>	<b>201.693,50</b>	<b>67%</b>	<b>174.732,50</b>	<b>58%</b>
990101 Obligaciones de Ejercicios Anteriores por	300.000,00	-	-	5.000,00	-	0%	-	0%
<b>G1221101000130 FORTALECIMIENTO DE LA PLANIFICACIÓN TERRI</b>	<b>10.000,00</b>	-	-	<b>10.000,00</b>	<b>8.000,00</b>	<b>80%</b>	<b>8.000,00</b>	<b>80%</b>
730204 Edición, Impresión, Reproducción, Publicación	8.000,00	-	-	8.000,00	8.000,00	100%	8.000,00	100%
730208 Eventos Oficiales	10.000,00	-	-	-6.600,00	3.400,00	34%	-	0%
730249 Eventos Públicos Promocionales	2.000,00	-	-	-2.000,00	-	0%	-	0%
730301 Pasajes al Interior	10.000,00	-	-	-6.000,00	4.000,00	40%	-	0%
730302 Pasajes al Exterior	8.000,00	-	-	-8.000,00	5.000,00	63%	-	0%
730303 Viáticos y Subsidios en el Interior	16.000,00	-	-	-11.000,00	6.000,00	38%	-	0%
730304 Viáticos y Subsidios en el Exterior	170.000,00	-	-	59.698,00	201.693,50	88%	-	0%
730606 Honorarios por Contratos Civiles de Servicio	40.200,00	-	-	-18.460,00	23.540,00	59%	-	0%
730702 Arrendamiento y Licencias de Uso de Paquete	5.000,00	-3.000,00	-	435,00	1.435,00	35%	-	0%
730704 Mantenimiento y Reparación de Equipos y Sis	1.000,00	-	-	4.000,00	-	0%	-	0%
730804 Materiales de Oficina	3.000,00	1.000,00	-	-	-	0%	-	0%
731407 Fuentes, Sistemas y Paquetes Informáticos	17.000,00	-17.000,00	-	15.120,00	-	0%	-	0%
840107 Equipos, Sistemas y Paquetes Informáticos	4.000,00	-	-	4.000,00	1.383,63	35%	1.051,54	26%
840107 Equipos, Sistemas y Paquetes Informáticos	4.000,00	-	-	4.000,00	1.383,63	35%	1.051,54	26%
Prerogativa Metropolitana	4.000,00	-	-	4.000,00	1.383,63	35%	1.051,54	26%
<b>GC00A10100010 GASTOS ADMINISTRATIVOS</b>	<b>4.000,00</b>	-	-	<b>4.000,00</b>	<b>1.383,63</b>	<b>35%</b>	<b>1.051,54</b>	<b>26%</b>
570206 Costas Judiciales, Trámites Notariales, Leg	4.000,00	-	-	132.768,46	1.332.768,46	100%	1.332.768,46	100%
570206 Costas Judiciales, Trámites Notariales, Leg	1.200.000,00	-	-	1.332.768,46	1.332.768,46	100%	1.332.768,46	100%
<b>QUITO</b>	<b>1.200.000,00</b>	-	-	<b>1.332.768,46</b>	<b>1.332.768,46</b>	<b>100%</b>	<b>1.332.768,46</b>	<b>100%</b>
<b>G10A01000005 PREVENCIÓN Y CONTROL DE ACTOS DE CORRUPC</b>	<b>1.054.424,54</b>	-	-	<b>1.054.424,54</b>	<b>1.054.424,54</b>	<b>100%</b>	<b>1.054.424,54</b>	<b>100%</b>
530102 A Entidades Descentralizadas y Autónomas	1.054.424,54	-	-	776.349,92	776.349,92	100%	776.349,92	100%
530102 A Entidades Descentralizadas y Autónomas	145.575,46	-	-	1.886.948,93	1.541.814,71	82%	1.483.138,08	79%
780102 A Entidades Descentralizadas y Autónomas	2.014.325,60	114.165,02	-241.541,69	300.000,00	300.000,00	100%	258.200,70	86%
<b>PLANIFICACIÓN</b>	<b>300.000,00</b>	-	-	<b>300.000,00</b>	<b>300.000,00</b>	<b>100%</b>	<b>258.200,70</b>	<b>86%</b>
<b>INSTITUTO DE LA CIUDAD</b>	<b>300.000,00</b>	-	-	<b>300.000,00</b>	<b>300.000,00</b>	<b>100%</b>	<b>258.200,70</b>	<b>86%</b>
<b>G10A10100014T INVESTIGACIÓN DE LA CIUDAD</b>	<b>300.000,00</b>	-	-	<b>300.000,00</b>	<b>300.000,00</b>	<b>100%</b>	<b>258.200,70</b>	<b>86%</b>
730102 A Entidades Descentralizadas y Autónomas	130.000,00	-	-	130.000,00	23.697,14	18%	23.697,14	18%
Instituto Metropolitano de Capacitación	130.000,00	-	-	130.000,00	23.697,14	18%	23.697,14	18%
<b>G1221101000100 DESARROLLO DE CAPACIDADES DEL TALENTO HU</b>	<b>130.000,00</b>	-	-	<b>130.000,00</b>	<b>23.697,14</b>	<b>18%</b>	<b>23.697,14</b>	<b>18%</b>
730612 Capacitación a Servidores Públicos	130.000,00	-	-	1.456.948,93	1.218.117,57	84%	1.201.240,24	82%
Secretaría General de Planificación	1.584.225,60	114.165,02	-241.541,69	1.456.948,93	1.218.117,57	84%	1.201.240,24	82%
Secretaría General de Planificación	250,00	-	-	115,73	115,73	100%	115,73	100%
<b>GC00A1010001010 GASTOS ADMINISTRATIVOS</b>	<b>250,00</b>	-	-	<b>250,00</b>	<b>115,73</b>	<b>46%</b>	<b>115,73</b>	<b>46%</b>
530702 Arrendamiento y Licencias de Uso de Paquete	1.302.969,04	114.165,02	-96.924,46	1.332.209,60	1.129.943,51	86%	1.129.943,51	86%
<b>GC00A10100040 REMUNERACION PERSONAL</b>	<b>648.468,00</b>	-	-	<b>648.468,00</b>	<b>574.758,81</b>	<b>89%</b>	<b>504.980,23</b>	<b>88%</b>
510105 Remuneraciones Unificadas	648.468,00	9.629,00	-83.338,19	14.664,96	7.509,48	51%	7.509,48	51%
510106 Salarios Unificados	14.664,96	-	-	77.760,42	67.918,39	87%	15.214,64	66%
510203 Decimoctavo Sueldo	76.679,08	7.190,34	-61.09,00	22.960,41	15.214,64	66%	15.214,64	66%
510204 Decimoquinto Sueldo	22.960,41	-	-	254,00	140,90	53%	140,90	53%
510304 Compensación por Transporte	264,00	-	-	2.112,00	996,00	47%	996,00	47%
510306 Alimentación	2.112,00	-	-	439,95	-	0%	-	0%
510401 Por Cargas Familiares	439,95	-	-	733,25	337,92	46%	337,92	46%
510408 Subsidio de Antigüedad	733,25	-	-	-2.997,42	-	0%	-	0%
510507 Honorarios	2.997,42	-	-	11.438,26	11.438,26	84%	11.438,26	84%
510508 Horas Extraordinarias y Suplementarias	1.443,85	-	-	317.179,46	98%	317.179,46	98%	
510510 Servicios Personales por Contrato	257.016,00	-	-	7.733,66	3.194,82	41%	3.194,82	41%
510512 Subrogación	7.733,66	-	-	23.861,43	8.375,34	35%	8.375,34	35%
510513 Encargos	1.861,43	-	-	117.966,99	105.661,17	90%	105.661,17	90%
510601 Aparte Patronal	118.325,52	10.914,93	-9.273,46	77.760,42	39.708,50	51%	39.708,50	51%
510602 Fondo de Reserva	76.679,08	7.190,34	-6.109,00	15.214,64	4.246,39	40%	4.246,39	40%
510707 Compensación por Vacaciones no Gozadas por	32.676,91	-22.000,00	-	43.042,01	87%	43.042,01	87%	
990101 Obligaciones de Ejercicios Anteriores por	40.373,93	11.832,87	-	-4.883,36	62.680,00	41%	35.406,00	58%
<b>G122110100010000 SEGUIMIENTO Y EVALUACIÓN DE LA GESTIÓN D</b>	<b>25.200,00</b>	-	-	<b>25.200,00</b>	<b>41.004,00</b>	<b>65%</b>	<b>35.406,00</b>	<b>65%</b>
730606 Honorarios por Contratos Civiles de Servicio	25.200,00	-	-	25.200,00	41.004,00	65%	35.406,00	65%
730701 Desarrollo, Actualización, Asistencia Técni	84.000,00	-	-	-134.999,60	73.943,60	64%	35.775,00	48%
<b>G1221101000140 IMPLEMENTACIÓN DEL PLAN DE OPTIMIZACIÓN,</b>	<b>84.000,00</b>	-	-	<b>84.000,00</b>	<b>47.054,33</b>	<b>64%</b>	<b>35.775,00</b>	<b>48%</b>
730601 Consultoría, Asesoría e Investigación	132.370,56	-46.963,36	-	73.943,60	47.054,33	64%	35.775,00	48%
730606 Honorarios por Contratos Civiles de Servicio	84.000,00	-	-	-23.856,00	-	0%	-	0%
730912 Capacitación a Servidores Públicos	23.856,00	-23.856,00	-	1.000,00	-	0%	-	0%
730701 Desarrollo, Actualización, Asistencia Técni	15.680,00	-	-	-15.680,00	-	0%	-	0%
840107 Equipos, Sistemas y Paquetes Informáticos	-	-	-	3.688.985,70	1.275.473,64	35%	696.745,29	19%
<b>TECNOLOGÍA</b>	<b>3.688.985,70</b>	-	-	<b>3.688.985,70</b>	<b>1.275.473,64</b>	<b>35%</b>	<b>696.745,29</b>	<b>19%</b>
Secretaría de Tecnología de Información	3.688.985,70	-	-	591.916,60	529.141,09	56%	191.	



- 140 -  
Cuenta  
Cuarenta

MUNICIPIO DEL DISTRITO METROPOLITANO DE QUITO  
EJECUCIÓN PRESUPUESTARIA GAD DMQ  
AL 31 DE DICIEMBRE DE 2022

Grupo de Gasto/Partida	Asignación Inicial	Traspasos	Reforma	Cancelado	Comprometido	% Comp.	Devengado	% Dev.
<b>G00A102000067 GESTION DE MUSEOS Y CENTROS CULTURALES</b>	<b>3.500.000,00</b>	-	<b>850.000,00</b>	-	<b>4.350.000,00</b>	-	<b>4.350.000,00</b>	<b>100%</b>
780204 Transferencias o Donaciones al Sector Privado	3.500.000,00	-	850.000,00	-	4.350.000,00	-	4.350.000,00	100%
<b>G00A102000077 GESTION CULTURAL DE TEATROS</b>	<b>3.100.000,00</b>	-	<b>582.164,79</b>	-	<b>3.682.164,79</b>	-	<b>3.682.164,79</b>	<b>100%</b>
780204 Transferencias o Donaciones al Sector Privado	3.100.000,00	-	582.164,79	-	3.682.164,79	-	3.682.164,79	100%
<b>G00A101000010 GASTOS ADMINISTRATIVOS</b>	<b>13.860.504,87</b>	<b>55.364,39</b>	<b>1.730.072,30</b>	-	<b>15.645.941,56</b>	<b>87%</b>	<b>11.653.282,55</b>	<b>74%</b>
530402 Edificios, Locales, Residencias y Cables	13.860.504,87	55.364,39	1.730.072,30	-	15.645.941,56	87%	11.653.282,55	74%
530404 Maquinarias y Equipos (Instalación, Mant	16.000,00	-	150.000,00	-	166.000,00	2%	2.567,00	2%
531403 Mobiliario	6.000,00	-3.567,00	-	-	2.433,00	0%	-	0%
570206 Costas Judiciales, Trámites Notariales, Leg	1.000,00	2.567,00	45.000,00	-	48.567,00	100%	48.567,00	100%
840103 Mobiliarios	1.000,00	-	-	-	1.000,00	100%	2.567,00	100%
840104 Maquinarias y Equipos	10.000,00	-	-	-	10.000,00	0%	-	0%
<b>E00A101000040 REMUNERACION PERSONAL</b>	<b>5.044.504,87</b>	<b>55.364,39</b>	<b>105.000,00</b>	-	<b>5.204.869,26</b>	<b>100%</b>	<b>4.196.415,94</b>	<b>80%</b>
510105 Remuneraciones Unificadas	5.044.504,87	55.364,39	105.000,00	-	5.204.869,26	100%	4.196.415,94	80%
510106 Salarios Unificados	2.502.696,00	-48.768,00	-165.468,00	-	4.879.941,58	85%	4.196.415,94	85%
510203 Decimotercer Sueldo	80.642,04	-6.725,62	-	-	73.916,42	91%	1.941.927,07	85%
510204 Decimoquinto Sueldo	300.414,17	3.539,53	-13.788,00	-	290.164,70	77%	57.114,00	77%
510304 Compensación por Transporte	144.500,00	-	-	-	144.500,00	85%	246.158,32	68%
510306 Alimentación	1.300,00	-	-	-	1.300,00	54%	94.718,25	68%
510401 Por Cargas Familiares	10.560,00	-5,11	-	-	10.554,89	54%	718,60	66%
510408 Subsidio de Antiquidad	2.419,26	-	-	-	2.419,26	66%	6.968,00	66%
510507 Honorarios	4.032,10	-	-	-	4.032,10	0%	-	0%
510509 Horas Extraordinarias y Suplementarias	14.545,16	-11.000,00	-	-	3.545,16	64%	2.570,22	64%
510510 Servicios Personales por Contrato	67.608,48	-35.000,00	-	-	32.608,48	0%	-	0%
510512 Subrogación	1021.632,50	97.669,00	-	-	1.119.301,50	96%	99.280,35	96%
510513 Encargos	5.135,48	-	-	-	5.135,48	96%	1.070.633,38	92%
510601 Aporte Patronal	10.270,96	-7.000,00	-	-	3.270,96	84%	4.297,63	84%
510602 Fondo de Reserva	455.625,50	5.406,64	-20.931,70	-	440.100,44	88%	388.445,25	88%
510707 Compensación por Vacaciones no Gozadas por	300.414,17	3.539,53	-13.788,00	-	290.164,70	74%	215.557,37	99%
990101 Obligaciones de Autor, Marcas Registr	65.250,49	-15.000,00	-	-	50.250,49	26%	13.296,73	26%
<b>G12Z640100001 AGENDA CULTURAL METROPOLITANA</b>	<b>575.000,00</b>	<b>551.935,68</b>	<b>1.800.000,00</b>	-	<b>2.926.935,68</b>	<b>100%</b>	<b>2.481.114,16</b>	<b>85%</b>
730205 Espectáculos Culturales y Sociales	575.000,00	551.935,68	1.800.000,00	-	2.926.935,68	100%	2.481.114,16	85%
730802 Vestuario, Lencería, Premias de Protección	1.500,00	-	-	-	1.500,00	0%	-	0%
780204 Transferencias o Donaciones al Sector Privado	30.000,00	-	-	-	30.000,00	0%	-	0%
840401 Patentes, Derechos de Autor, Marcas Registr	30.000,00	-	-	-	30.000,00	0%	-	0%
<b>G12Z640100002 TERRITORIO Y CULTURA</b>	<b>625.000,00</b>	<b>384.630,72</b>	-	<b>1.009.630,72</b>	<b>890.397,56</b>	<b>88%</b>	<b>749.421,16</b>	<b>74%</b>
730205 Espectáculos Culturales y Sociales	10.000,00	-	-	-	10.000,00	0%	-	0%
730402 Edificios, Locales, Residencias y Cables	385.000,00	214.454,40	-	-	599.454,40	98%	436.512,67	73%
730404 Maquinarias y Equipos (Instalación, Manteni	25.100,00	-2.500,00	-	-	22.600,00	90%	100,00	0%
730805 Materiales de Aseo	2.500,00	-	-	-	2.500,00	0%	-	0%
730813 Repuestos y Accesorios	3.000,00	-336,14	-	-	2.663,86	92%	0,00	0%
731403 Mobiliarios	8.000,00	-3.296,80	-	-	4.703,20	59%	2.450,53	92%
780101 A Empresas Públicas	3.000,00	-2.639,92	-	-	366,08	97%	4.326,93	92%
780104 Gobiernos Autónomos Descentralizados	162.800,00	7.600,00	-	-	170.400,00	92%	336,80	92%
780204 Transferencias o Donaciones al Sector Privado	148.500,00	-	-	-	148.500,00	100%	148.500,00	100%
840103 Mobiliarios	13.000,00	-10.033,04	-	-	2.966,96	59%	130.750,00	56%
840104 Maquinarias y Equipos	30.000,00	-3.215,78	-	-	26.784,22	92%	1.502,66	92%
840107 Equipos, Sistemas y Paquetes Informáticos	7.600,00	-2.900,00	-	-	4.700,00	92%	24.641,57	92%
<b>G12Z640100003 SERVICIOS CULTURALES COMUNITARIOS Y</b>	<b>877.000,00</b>	<b>-353.349,60</b>	-	<b>514.650,40</b>	<b>512.333,39</b>	<b>100%</b>	<b>382.076,85</b>	<b>74%</b>
730204 Edición, Impresión, Reproducción, Publicaci	6.000,00	-	-	-	6.000,00	100%	382.076,85	74%
730209 Servicios de Aseo, Lavado de Vestimenta de	350.000,00	-80.000,00	-	-	270.000,00	100%	270.000,00	100%
730402 Edificios, Locales, Residencias y Cables	295.000,00	-283.465,00	-	-	11.535,00	100%	11.535,00	100%
730404 Maquinarias y Equipos (Instalación, Manteni	2.000,00	-	-	-	2.000,00	100%	11.148,00	97%
730417 Infraestructura	77.000,00	-31.199,36	-	-	45.800,64	100%	1.740,00	100%
730418 Mantenimiento de Áreas Verdes y Arreglo de	8.000,00	-8.000,00	-	-	0,00	0%	42.317,65	92%
730425 Instalación, Readecuación, Montaje de Expos	11.000,00	-3.048,00	-	-	7.952,00	72%	6.958,00	88%
730702 Arrendamiento y Licencias de Uso de Paquete	5.000,00	-	-	-	5.000,00	100%	5.000,00	100%
730802 Vestuario, Lencería, Premias de Protección	3.000,00	-3.000,00	-	-	0,00	0%	-	0%
730803 Combustibles y Lubricantes	7.000,00	-7.000,00	-	-	0,00	0%	-	0%
730812 Materiales Didácticos	5.000,00	-5.000,00	-	-	0,00	0%	-	0%
730813 Repuestos y Accesorios	22.000,00	-22.000,00	-	-	0,00	0%	-	0%
731405 Herramientas y equipos menores	20.000,00	14.354,89	-	-	34.354,89	100%	33.929,89	99%
731411 Partes y Repuestos	3.000,00	-	-	-	3.000,00	100%	3.000,00	100%
780103 A Empresas Públicas	1.000,00	-1.000,00	-	-	0,00	0%	-	0%
840104 Maquinarias y Equipos	-	123.788,48	-	-	123.788,48	100%	123.788,48	100%
840106 Herramientas	44.000,00	-44.000,00	-	-	0,00	0%	-	0%
840107 Equipos, Sistemas y Paquetes Informáticos	2.000,00	-2.000,00	-	-	0,00	0%	-	0%
840111 Partes y Repuestos	10.000,00	-10.000,00	-	-	0,00	0%	-	0%
<b>G12Z640100004 FOMENTO Y PROTECCIÓN DE LA DIVERSIDAD CU</b>	<b>6.000,00</b>	<b>-8.000,00</b>	-	<b>3.824.686,86</b>	<b>3.421.034,89</b>	<b>89%</b>	<b>3.100.596,34</b>	<b>81%</b>
730204 Edición, Impresión, Reproducción, Publicaci	6.000,00	-8.000,00	-	-	0,00	0%	-	0%
730205 Espectáculos Culturales y Sociales	41.000,00	-5.273,88	-	-	35.726,12	87%	3.100.596,34	81%
730209 Servicios de Aseo, Lavado de Vestimenta de	995.000,00	-281.104,01	-	-	713.895,99	95%	30.000,00	95%
730402 Edificios, Locales, Residencias y Cables	5.080,00	8.458,00	-	-	13.538,00	70%	354.295,99	50%
730403 Mobiliarios (Instalación, Mantenimiento y R	90.000,00	-90.000,00	-	-	0,00	0%	-	0%
730404 Maquinarias y Equipos (Instalación, Manteni	103.500,00	-103.000,00	-	-	500,00	100%	13.500,00	100%
730425 Instalación, Readecuación, Montaje de Expos	5.000,00	-5.000,00	-	-	0,00	0%	298.085,02	96%
730606 Honorarios por Contratos Civiles de Servi	135.000,00	-29.500,00	-	-	105.500,00	100%	495,00	100%
730702 Arrendamiento y Licencias de Uso de Paquete	20.000,00	-14.732,00	-	-	5.268,00	74%	16.800,00	57%
730704 Mantenimiento y Reparación de Equipos y Sis	3.500,00	-3.300,00	-	-	200,00	100%	3.131,05	50%
730804 Materiales de Oficina	13.000,00	-13.000,00	-	-	0,00	0%	5.268,00	100%
730812 Materiales Didácticos	22.920,00	-22.920,00	-	-	0,00	0%	100,00	50%
730829 Insumos, Materiales, Suministros y Bienes p	4.500,00	-4.500,00	-	-	0,00	0%	-	0%
731407 Equipos, Sistemas y Paquetes Informáticos	20.000,00	-20.000,00	-	-	0,00	0%	-	0%
731409 Libros y Colecciones	20.000,00	-22.920,00	-	-	-	0%	-	0%
780204 Transferencias o Donaciones al Sector Privado	898.500,00	1.783.733,95	-	-	2.682.233,95	94%	2.350.792,28	89%
840104 Maquinarias y Equipos	195.000,00	-195.000,00	-	-	0,00	0%	-	0%
840107 Equipos, Sistemas y Paquetes Informáticos	10.000,00	-	-	-	10.000,00	100%	2.350.792,28	89%
<b>G12Z640100005 PROGRAMACIÓN ARTÍSTICO-CULTURAL Y ACADÉM</b>	<b>4.210.000,00</b>	<b>-1.885.912,16</b>	-	<b>2.324.087,84</b>	<b>2.157.970,74</b>	<b>93%</b>	<b>2.080.916,74</b>	<b>90%</b>
730204 Edición, Impresión, Reproducción, Publicaci	100.000,00	-37.846,00	-	-	62.154,00	100%	62.154,00	100%
730205 Espectáculos Culturales y Sociales	4.110.000,00	-1.948.166,16	-	-	2.161.833,84	97%	2.055.336,74	95%
780204 Transferencias o Donaciones al Sector Privado	76.700,00	-76.700,00	-	-	0,00	0%	2.050.236,74	96%
840201 Patentes, Derechos de Autor, Marcas Registr	56.500,00	-	-	-	56.500,00	100%	30.680,00	40%
<b>EDUCACION, RECREACION Y DEPORTE</b>	<b>39.731.410,58</b>	<b>-17.082,17</b>	<b>5.035.206,58</b>	<b>1.366,00</b>	<b>44.749.529,99</b>	<b>71%</b>	<b>29.765.180,59</b>	<b>67%</b>
<b>COLEGIO BENALCÁZAR</b>	<b>1.871.549,67</b>	<b>19.742,09</b>	<b>1.860,00</b>	<b>-</b>	<b>1.892.151,76</b>	<b>89%</b>	<b>1.673.811,08</b>	<b>88%</b>
<b>G00A101000010 GASTOS ADMINISTRATIVOS</b>	<b>301.700,00</b>	<b>-0,00</b>	<b>301.700,00</b>	<b>-</b>	<b>301.700,00</b>	<b>100%</b>	<b>297.183,57</b>	<b>99%</b>
530101 Agua Potable	10.000,00	819,75	-	-	10.819,75	100%	10.249,57	95%
530105 Telecomunicaciones	4.000,00	-9.856,41	-	-	24.856,41	100%	24.282,14	98%
530203 Almacenamiento, Embalaje, Desembalaje, Enva	3.000,00	-3.000,00	-	-	0,00	0%	-	0%
530205 Espectáculos Culturales y Sociales	5.000,00	-1.000,01	-	-	3.999,99	100%	1.185,11	90%
530208 Servicio de Seguridad y Vigilancia	5.000,00	1.000,01	-	-	6.000,01	100%	3.999,99	100%
530209 Servicios de Aseo, Lavado de Vestimenta	107.000,00	-14.001,00	-	-	93.000,00	100%	6.000,00	97%
530404 Maquinarias y Equipos (Instalación, Manteni	25.000,00	5.105,00	-	-	30.105,00	100%	75.998,00	100%
530405 Vehículos (Servicio para Mantenimiento y Re	7.000,00	-687,54	-	-	6.312,46	100%	106.500,00	100%
530702 Arrendamiento y Licencias de Uso de Paquete	5.000,00	-2.000,00	-	-	3.000,00	100%	29.736,61	99%
530704 Mantenimiento y Reparación de								

MUNICIPIO DEL DISTRITO METROPOLITANO DE QUITO  
EJECUCIÓN PRESUPUESTARIA GAD DMQ  
AL 31 DE DICIEMBRE DE 2022

Grupo de Gasto/Partida	Asignación Inicial	Traspasos	Reforma	Codificado	Comprometido	% Comp.	Devengado	% Dev.
510707 Compensación por Vacaciones no Gozadas por	11.437,81	-	-	11.437,81	3.293,56	95%	3.293,56	35%
<b>G12240200050 FORTALECIMIENTO PEDAGÓGICO</b>	<b>130.000,00</b>	<b>0,00</b>	<b>1.366,00</b>	<b>131.366,00</b>	<b>123.120,31</b>	<b>94%</b>	<b>123.115,31</b>	<b>94%</b>
730106 Servicio de Correo	3.000,00	-1.297,28	-	1.702,72	1.702,72	100%	1.702,72	100%
730204 Edición, Impresión, Reproducción, Publicaci	64.500,00	-20.469,00	-	44.031,00	44.031,00	100%	44.031,00	100%
730239 Muebles	-	2.247,10	-	2.247,10	-	0%	-	0%
730404 Maquinarias y Equipos (Instalación, Manteni	13.000,00	-13.000,00	-	-	2.150,52	100%	2.150,52	100%
730612 Capacitación a Servidores Públicos	2.500,00	-	-	442,00	442,00	100%	442,00	100%
730702 Arrendamiento y Licencias de Uso de Paquete	3.000,00	-2.558,00	-	3.460,00	3.460,00	100%	3.460,00	100%
730810 Dispositivos Médicos para Laboratorio Cl	-	3.400,00	-	750,00	750,00	98%	750,00	98%
730811 Insumos, Materiales y Suministros para Cons	-	774,00	-	774,00	1.396,00	100%	1.396,00	100%
730812 Materiales Didácticos	-	1.396,00	-	1.396,00	540,00	100%	540,00	100%
730819 Accesorios e Insumos Químicos y Orgánicos	-	540,00	-	540,00	540,00	100%	540,00	100%
730824 Insumos, Bienes y Materiales para la Produc	-	6.049,99	-	6.049,99	6.049,99	100%	6.049,99	100%
731403 Mobiliarios	-	157,95	-	157,95	-	0%	-	0%
731404 Maquinarias y Equipos	-	352,00	-	352,00	-	0%	-	0%
731408 Bienes Artísticos, Culturales, Bienes Depor	-	15.106,42	-	15.106,42	11.668,58	77%	11.668,58	77%
840303 Mobiliarios	-	15.431,77	-	15.431,77	16.400,97	89%	16.400,97	89%
840104 Maquinarias y Equipos	3.800,00	-14.253,97	1.366,00	28.072,03	28.072,03	100%	28.072,03	100%
840107 Equipos, Sistemas y Paquetes Informáticos	2.082.034,54	-13.776,68	125.000,00	2.193.259,86	1.846.304,69	84%	1.843.903,24	83%
<b>Colegio Fernandez Madrid</b>	<b>203.890,00</b>	<b>-40,00</b>	<b>-</b>	<b>203.890,00</b>	<b>201.882,31</b>	<b>99%</b>	<b>199.480,86</b>	<b>98%</b>
<b>GC00A10100000 GASTOS ADMINISTRATIVOS</b>	<b>2.500,00</b>	<b>52,57</b>	<b>-</b>	<b>2.552,57</b>	<b>2.552,57</b>	<b>100%</b>	<b>2.140,95</b>	<b>84%</b>
510101 Agua Potable	12.000,00	-1.534,88	-	10.375,18	10.375,18	100%	10.017,18	97%
510104 Energía Eléctrica	1.000,00	581,70	-	1.581,70	1.581,70	100%	1.371,48	87%
510105 Telecomunicaciones	-	800,00	-	800,00	500,00	63%	654,50	63%
510202 Fletes y Maniobras	1.035,00	-	-	1.035,00	854,50	83%	58.999,00	100%
510203 Almacenamiento, Embalaje, Desembalaje, Enra	90.000,00	-31.061,00	-	58.939,00	79.920,00	100%	79.920,00	100%
510205 Servicios de Aseo, Lavado de Vestimenta	79.920,00	-	-	9.975,48	9.975,48	99%	9.890,78	99%
510402 Edificios, Locales, Residencias y Cablea	1.500,00	8.475,48	-	3.994,98	3.994,98	100%	3.994,98	100%
510404 Maquinarias y Equipos (Instalación, Mant	896,00	-	-	896,00	895,00	100%	895,00	100%
510405 Vehículos (servicio para Mantenimiento y Re	2.165,00	1.840,00	-	4.005,00	3.657,50	92%	3.657,50	92%
510704 Mantenimiento y Reparación de Equipos y Sys	5.000,00	-4.779,00	-	9.735,00	9.432,01	96%	8.110,64	83%
510803 Combustibles y Lubricantes	2.000,00	1.034,06	-	3.034,06	2.620,25	86%	2.620,25	86%
510804 Materiales de Oficina	400,00	-400,00	-	-	-	0%	-	0%
510805 Materiales de Aseo	2.970,14	7.184,86	-	10.155,00	9.868,27	97%	9.868,27	97%
510807 Materiales de Impresión, Fotografía, Rep	-	571,30	-	571,30	-	0%	-	0%
510810 Dispositivos Médicos para Laboratorio Cl	100,00	-100,00	-	-	-	0%	-	0%
510811 Insumos, Materiales y Suministros para Cons	900,00	-1.015,00	-	4.915,00	4.914,99	100%	4.914,99	100%
510813 Repuestos y Accesorios	-	128,95	-	128,95	128,95	100%	128,95	100%
510814 Suministros para Actividades Agropecuarias,	-	483,78	-	483,78	483,78	100%	483,78	100%
510819 Accesorios e Insumos Químicos y Orgánicos	165,00	-165,00	-	-	-	0%	-	0%
510822 Condecoraciones	-	30,00	-	30,00	29,86	100%	29,86	100%
510826 Dispositivos Médicos de Uso General	-	30,00	-	30,00	18,64	63%	18,64	63%
510829 Insumos, Materiales, Suministros y Bienes p	-	648,00	-	648,00	648,00	100%	648,00	100%
511404 Maquinarias y Equipos	300,00	-300,00	-	-	-	0%	-	0%
511406 Herramientas y Equipos menores	450,00	40,00	-	490,00	484,81	99%	484,81	99%
511607 Tasas Generales, Impuestos, Contribuciones,	<b>1.783.026,54</b>	<b>-13.773,68</b>	<b>-</b>	<b>1.769.252,86</b>	<b>1.425.095,56</b>	<b>81%</b>	<b>1.425.095,56</b>	<b>81%</b>
<b>GC00A10100000 REMUNERACION PERSONAL</b>	<b>240.336,00</b>	<b>-</b>	<b>-</b>	<b>240.336,00</b>	<b>171.207,03</b>	<b>73%</b>	<b>171.207,03</b>	<b>73%</b>
511005 Remuneraciones Unificadas	58.459,92	-	-	58.459,92	58.459,92	100%	58.459,92	100%
511016 Salarios Unificados	1.008.758,00	-10.648,86	-	998.112,14	838.854,36	84%	838.854,36	84%
511018 Remuneración Mensual Unificada de Docentes	109.779,66	-1.195,59	-	108.584,07	88.921,94	82%	88.921,94	82%
510203 Decimotercer Sueldo	52.500,00	-779,17	-	51.720,83	38.236,86	74%	38.236,86	74%
510204 Decimocuarto Sueldo	924,00	65,00	-	989,00	986,30	100%	986,30	100%
510306 Alimentación	7.392,00	-	-	7.392,00	6.972,00	94%	6.972,00	94%
510401 Por Cargas Familiares	1.753,80	-	-	1.753,80	51,00	3%	51,00	3%
510408 Subsidio de Antigüedad	4.390,48	-	-	4.390,48	2.630,88	60%	2.630,88	60%
510507 Honorarios	1.011,87	-	-	1.011,87	-	0%	-	0%
510509 Horas Extraordinarias y Suplementarias	9.804,00	7.413,00	-	17.217,00	2.858,50	17%	2.858,50	17%
510510 Servicios Personales por Contrato	2.090,00	-	-	2.090,00	299,00	14%	299,00	14%
510512 Subrogación	8.570,20	-	-	8.570,20	-	0%	-	0%
510513 Encargos	151.074,82	-1.653,75	-	149.421,07	122.644,35	82%	122.644,35	82%
510601 Aporte Patronal	109.779,66	-1.196,57	-	108.583,09	87.161,94	80%	87.161,94	80%
510602 Fondo de Reserva	13.486,53	-65,00	-	13.421,53	5.811,48	43%	5.811,48	43%
510707 Compensación por Vacaciones no Gozadas por	<b>15.117,10</b>	<b>-</b>	<b>125.000,00</b>	<b>140.117,10</b>	<b>219.326,82</b>	<b>100%</b>	<b>219.326,82</b>	<b>100%</b>
<b>G12240200050 FORTALECIMIENTO PEDAGÓGICO</b>	<b>10.722,00</b>	<b>-10.749,90</b>	<b>125.000,00</b>	<b>125.000,00</b>	<b>124.973,10</b>	<b>100%</b>	<b>124.973,10</b>	<b>100%</b>
730402 Edificios, Locales, Residencias y Cableado	84.395,00	-79.528,28	-	4.866,72	4.866,72	100%	4.866,72	100%
840104 Maquinarias y Equipos	-	90.275,18	-	90.275,18	89.485,00	99%	89.485,00	99%
840107 Equipos, Sistemas y Paquetes Informáticos	-	90.275,18	-	90.275,18	15.069.293,33	60%	13.345.174,31	53%
Secretaría Educación, Recreación y Deporte	21.093.696,96	-608.008,63	4.584.241,00	25.069.929,33	15.069.293,33	60%	13.345.174,31	53%
<b>GC00A10100000 GASTOS ADMINISTRATIVOS</b>	<b>176.725,40</b>	<b>-</b>	<b>-</b>	<b>176.725,40</b>	<b>87.309,63</b>	<b>49%</b>	<b>72.015,21</b>	<b>41%</b>
510402 Edificios, Locales, Residencias y Cablea	142.725,40	-6.962,40	-	135.763,00	74.239,57	54%	66.295,21	48%
510403 Mobiliarios (Instalación, Mantenimiento	5.500,00	-	-	5.500,00	-	0%	-	0%
510404 Maquinarias y Equipos (Instalación, Mant	-	556,00	-	556,00	7.350,06	37%	-	0%
510805 Materiales de Aseo	6.500,00	-	-	6.500,00	-	0%	-	0%
510819 Accesorios e Insumos Químicos y Orgánicos	6.406,40	-	-	6.406,40	5.720,00	89%	5.720,00	89%
510822 Condecoraciones	10.793.815,90	-186.080,67	4.027.041,00	14.634.776,23	9.617.390,51	66%	9.617.390,51	66%
<b>GC00A10100000 REMUNERACION PERSONAL</b>	<b>2.447.664,00</b>	<b>-101.401,00</b>	<b>-137.160,00</b>	<b>2.209.103,00</b>	<b>2.094.810,35</b>	<b>95%</b>	<b>2.094.810,35</b>	<b>95%</b>
511005 Remuneraciones Unificadas	2.447.664,00	-	-	2.447.664,00	2.094.810,35	85%	191.153,17	88%
511016 Salarios Unificados	611.772,65	-305.049,44	2.727.273,96	3.361.151,17	3.276.724,63	55%	3.276.724,63	55%
511018 Remuneración Mensual Unificada de Docentes	315.500,00	-12.377,39	258.324,83	878.720,09	583.667,24	66%	583.667,24	66%
510203 Decimotercer Sueldo	3.564,00	-	41.150,00	44.714,00	250.005,73	69%	250.005,73	69%
510204 Decimocuarto Sueldo	28.512,00	-	-	28.512,00	2.649,40	74%	2.649,40	74%
510306 Alimentación	14.546,53	-	-	14.546,53	23.980,00	82%	23.980,00	82%
510401 Por Cargas Familiares	6.492,47	-	-	6.492,47	144,50	2%	144,50	2%
510408 Subsidio de Antigüedad	10.820,79	-	-	10.820,79	8.379,37	77%	8.379,37	77%
510507 Honorarios	10.820,79	-	-2.476,35	8.344,44	-	0%	-	0%
510509 Horas Extraordinarias y Suplementarias	14.546,53	-	-	14.546,53	14.625,08	98%	14.625,08	98%
510510 Servicios Personales por Contrato	1.870.160,00	247.262,00	521.784,00	2.639.206,00	1.687.524,48	64%	1.687.524,48	64%
510512 Subrogación	7.902,57	-	-	7.902,57	1.485,78	19%	1.485,78	19%
510513 Encargos	33.361,15	-	-	33.361,15	33.115,13	99%	33.115,13	99%
510601 Aporte Patronal	888.125,00	-10.106,23	357.819,73	1.235.838,50	849.300,38	69%	849.300,38	69%
510602 Fondo de Reserva	631.772,65	-12.277,38	259.324,83	878.720,10	520.198,85	59%	520.198,85	59%
510707 Compensación por Vacaciones no Gozadas por	114.157,68	-	-	114.157,68	42.363,52	61%	42.363,52	61%
510709 Obligaciones de Servicios Anteriores por	350.000,00	-	157.200,00	507.200,00	507.200,00	100%	37.262,90	33%
<b>G12240200000 QUITO ACTIVO</b>	<b>350.000,00</b>	<b>-</b>	<b>157.200,00</b>	<b>507.200,00</b>	<b>309.605,50</b>	<b>62%</b>	<b>6.200,00</b>	<b>1%</b>
730205 Espectáculos Culturales y Sociales	-	7.200,00	-	7.200,00	-	0%	-	0%
730606 Honorarios por Contratos Civiles de Servi	4.800.597,00	-	400.000,00	5.200.597,00	2.463.718,94	47%	1.926.905,06	37%
<b>G12240100000 QUITO A LA CANCHA</b>	<b>-</b>	<b>320.000,00</b>	<b>-</b>	<b>320.000,00</b>	<b>276.775,08</b>	<b>86%</b>	<b>-</b>	<b>0%</b>
730402 Edificios, Locales, Residencias y Cableado	-	235.812,00	-	235.812,00	-	0%	-	0%
730417 Infraestructura	-	85.000,00	-	85.000,00	278.412,20	83%	193.127,17	58%
730606 Honorarios por Contratos Civiles de Servi	334.172,16	-	-	334.172,16	85.000,00	25%	-	0%
730613 Capacitación para la Ciudadanía en General	4.000,00	-4.000,00	-	-	-	0%	-	0%
730702 Arrendamiento y Licencias de Uso de Paquete	1.400,00	-1.400,00	-	-	-	0%	-	0%
730704 Mantenimiento y Reparación de Equipos y Sys								

- 191 -  
Cieyto  
Cuenta y  
Uno

MUNICIPIO DEL DISTRITO METROPOLITANO DE QUITO  
EJECUCIÓN PRESUPUESTARIA GAD DMQ  
AL 31 DE DICIEMBRE DE 2022

Grupo de Gasto/Partida	Asignación Inicial	Traspasos	Reforma	Codificado	Comprometido	% Comp.	Devengado	% Dev.	
730204 Edición, Impresión, Reproducción, Publicación	10.000,00	-10.000,00	-	-	-	0%	-	0%	
730205 Espectáculos Culturales y Sociales	-	23.240,00	-	-	-	0%	-	0%	
730210 Servicio de Guardia	600.945,28	-600.945,28	-	23.240,00	17.300,00	74%	17.300,00	74%	
730235 Servicio de Alimentación	-	338.975,46	-	-	-	0%	-	0%	
730601 Consultoría, Asesoría e Investigación	50.000,00	-50.000,00	-	338.975,46	281.312,00	83%	-	0%	
730612 Capacitación a Servidores Públicos	446.260,00	-52.000,00	-	52.000,00	3.497,40	7%	-	0%	
730701 Desarrollo, Actualización, Asistencia Técnica	70.000,00	-446.260,00	-	-	-	0%	-	0%	
730704 Mantenimiento y Reparación de Equipos y Sis	302.000,00	-92.000,00	-	-	-	0%	-	0%	
730805 Materiales de Aseo	10.000,00	54.395,39	-	210.000,00	-	0%	-	0%	
730812 Materiales Didácticos	65.000,00	-1.336,56	-	54.395,39	-	0%	-	0%	
731403 Mobiliarios	55.000,00	-60.000,00	-	5.000,00	8.228,85	95%	8.228,85	95%	
731404 Maquinarias y Equipos	82.967,00	176.367,08	-	176.367,08	-	0%	-	0%	
731406 Herramientas y equipos menores	53.310,00	-53.310,00	-	-	-	0%	-	0%	
731407 Equipos, Sistemas y Paquetes Informáticos	-	73.416,00	-	-	-	0%	-	0%	
731408 Bienes Artísticos, Culturales, Bienes Depor	3.240,00	-3.240,00	-	73.416,00	51.540,16	70%	51.540,16	70%	
732026 Costos Judiciales, Trámites Notariales, Leg	130.000,00	2.772,25	-	-	-	0%	-	0%	
780101 A Entidades Descentralizadas y Autonomas	130.000,00	-130.000,00	-	2.772,25	2.222,75	100%	2.222,75	100%	
780204 Transferencias o Donaciones al Sector Priv	90.000,00	-20.000,00	-	-	-	0%	-	0%	
840107 Equipos, Sistemas y Paquetes Informáticos	976.876,38	248.017,39	-	70.000,00	-	0%	-	0%	
840108 Bienes Artísticos, Culturales, Bienes Depor	3.031.958,70	394.515,31	-	248.017,39	248.017,39	79%	-	0%	
<b>GC00A1010000 GASTOS ADMINISTRATIVOS</b>	<b>435.088,60</b>	<b>72.016,66</b>	<b>125.000,00</b>	<b>3.178.974,76</b>	<b>959.049,00</b>	<b>30%</b>	<b>959.049,00</b>	<b>70%</b>	
530101 Agua Potable	10.000,00	-10.000,00	-	-	-	0%	-	0%	
530104 Energía Eléctrica	10.000,00	2.000,00	-	435.088,60	302.010,37	80%	2.583.168,93	81%	
530105 Telecomunicaciones	12.000,00	3.600,00	-	12.000,00	12.000,00	100%	388.631,73	89%	
530203 Almacenamiento, Embalaje, Desembalaje, Enva	1.300,00	1.300,00	-	15.600,00	15.600,00	100%	14.185,63	88%	
530209 Servicio de Aseo, Lavado de Vestimenta	195.000,00	-1.300,00	-	1.300,00	1.300,00	100%	859,71	66%	
530402 Edificios, Locales, Residencias y Cables	175.000,00	-17.594,61	-	177.405,39	1.165,30	90%	1.087,40	84%	
530403 Mobiliarios (Instalación, Mantenimiento	500,00	-22.092,00	-	152.908,00	148.608,00	97%	174.537,70	98%	
530404 Maquinarias y Equipos (Instalación, Mant	188,60	2.100,00	-	500,00	-	0%	-	0%	
530405 Vehículos (Servicio para Mantenimiento y Re	1.550,00	7.000,00	-	2.100,00	2.034,20	97%	2.034,20	97%	
530704 Mantenimiento y Reparación de Equipos y Sis	3.000,00	1.000,00	-	7.188,60	-	0%	-	0%	
530802 Vestuario, Lencería, Prendas de Protec	3.000,00	-	-	2.500,00	145,00	6%	145,00	6%	
530803 Combustibles y Lubricantes	800,00	1.241,00	-	3.000,00	-	0%	-	0%	
530804 Materiales de Oficina	2.500,00	1.982,00	-	800,00	-	0%	-	0%	
530805 Materiales de Impresión, Fotografía, Rep	2.000,00	-808,00	-	4.482,00	306,25	38%	291,96	36%	
530811 Insumos, Materiales y Suministros para Cons	1.000,00	5.512,61	-	2.192,00	4.426,79	99%	4.426,79	99%	
530812 Materiales Didácticos	1.000,00	5.000,00	-	7.512,61	6.487,20	86%	797,55	36%	
530813 Repuestos y Accesorios	1.800,00	-1.800,00	-	6.000,00	-	0%	6.487,20	86%	
530824 Insumos, Bienes y Materiales para Producción	3.000,00	-	-	3.000,00	-	0%	-	0%	
531403 Bienes Artísticos, Culturales, Deportivos y	-	5.659,00	-	5.659,00	1.008,00	34%	1.008,00	34%	
570102 Tasas Generales, Impuestos, Contribuciones,	200,00	7.200,00	-	7.200,00	5.294,38	94%	5.294,38	94%	
840104 Maquinarias y Equipos	200,00	-17.000,00	-	200,00	-	0%	-	0%	
840107 Equipos, Sistemas y Paquetes Informáticos	2.000,00	17.000,00	-	3.000,00	-	0%	-	0%	
<b>GC00A10100004 REMUNERACION PERSONAL</b>	<b>2.501.156,10</b>	<b>22.016,66</b>	<b>19.000,00</b>	<b>15.732,57</b>	<b>18.300,00</b>	<b>96%</b>	<b>18.300,00</b>	<b>96%</b>	
510105 Remuneraciones Unificadas	163.711,00	-5.891,43	-	157.320,57	2.187.822,30	87%	2.186.615,42	87%	
510108 Remuneración Mensual Unificada de Docentes	29.502,60	-	-	29.502,60	135.560,00	85%	135.560,00	85%	
510203 Decimoteercer Sueldo	1.633.380,00	14.077,00	-	1.647.457,00	1.484.874,33	90%	1.484.874,33	90%	
510204 Decimoquinto Sueldo	153.808,55	1.487,91	-	155.296,46	137.359,63	88%	137.359,63	88%	
510304 Alimentación	528,00	40,00	-	568,00	55.608,81	78%	55.608,81	78%	
510401 Por Cargas Familiares	4.224,00	-	-	4.224,00	3.894,00	94%	3.894,00	94%	
510408 Subsidio de Antigüedad	885,08	-	-	885,08	123,25	14%	123,25	14%	
510507 Honorarios	1.475,13	-	-	1.475,13	1.327,68	90%	1.327,68	90%	
510510 Servicios Personales por Contrato	3.282,45	-	-	3.282,45	-	0%	-	0%	
510512 Subrogación	19.465,00	9.728,00	-	29.336,00	11.022,00	38%	11.022,00	38%	
510513 Encargos	2.831,31	-	-	2.831,31	-	0%	-	0%	
510601 Aporte Patronal	38.580,12	-	-	38.580,12	-	0%	-	0%	
510707 Compensación por Vacaciones no Gozadas por	208.539,05	2.047,50	-	210.586,55	187.526,77	89%	187.526,77	89%	
<b>GI2240200000 FORTALECIMIENTO PEDAGÓGICO</b>	<b>14.850.298</b>	<b>1.487,91</b>	<b>-400,00</b>	<b>14.951,26</b>	<b>135.596,19</b>	<b>87%</b>	<b>135.596,19</b>	<b>87%</b>	
730402 Edificios, Locales, Residencias y Cableado	95.714,00	-	-	125.000,00	220.714,00	79%	3.566,56	24%	
Unidad Educativa Julio E. Moreno	1.339.992,53	82.609,80	-	80.661,76	1.503.264,09	117.170,55	78%	1.169.960,55	78%
530101 Agua Potable	93.598,56	-0,00	-	174.260,22	106.562,22	61%	103.370,82	59%	
530104 Energía Eléctrica	2.564,54	3.379,97	-	5.943,51	5.943,51	100%	4.298,82	72%	
530203 Almacenamiento, Embalaje, Desembalaje, Enva	2.388,24	4.465,51	-	6.853,75	6.853,75	100%	5.318,14	77%	
530209 Servicio de Aseo, Lavado de Vestimenta	-	154,00	-	0,71	-	0%	-	0%	
530402 Edificios, Locales, Residencias y Cables	24.158,34	998,48	-	164,00	164,00	100%	164,00	100%	
530403 Mobiliarios (Instalación, Mantenimiento	84.245,60	-6.010,93	14.748,94	75.157,82	18.000,00	72%	18.000,00	72%	
530404 Maquinarias y Equipos (Instalación, Mant	231,74	50.697,78	6.779,00	57.708,52	72.983,61	100%	72.983,61	100%	
530704 Mantenimiento y Reparación de Equipos y Sis	-	-15.000,00	20.000,00	-	-	0%	-	0%	
530802 Vestuario, Lencería, Prendas de Protec	-	-20.000,00	20.000,00	-	-	0%	-	0%	
530804 Materiales de Oficina	-	175,00	-	175,00	-	0%	-	0%	
530805 Materiales de Impresión, Fotografía, Rep	-	209,26	371,68	580,94	239,35	41%	239,35	41%	
530820 Menaje y Accesorios Descartables	-	768,88	593,48	923,38	832,70	90%	832,70	90%	
<b>GC00A101000044 REMUNERACION PERSONAL</b>	<b>1.150.679,97</b>	<b>13.311,84</b>	<b>3.168,66</b>	<b>1.359,20</b>	<b>1.359,20</b>	<b>100%</b>	<b>1.359,20</b>	<b>100%</b>	
510105 Remuneraciones Unificadas	70.368,00	-	-	70.368,00	1.066.589,73	92%	1.066.589,73	92%	
510108 Remuneración Mensual Unificada de Docentes	6.809,16	-	-	6.809,16	6.809,16	100%	6.809,16	100%	
510203 Decimoteercer Sueldo	771.756,00	10.775,00	-	782.531,00	734.891,53	94%	734.891,53	94%	
510204 Decimoquinto Sueldo	71.561,43	897,92	-	72.459,35	66.948,26	92%	66.948,26	92%	
510304 Alimentación	35.000,00	-460,41	-	34.539,59	27.436,62	79%	27.436,62	79%	
510401 Por Cargas Familiares	1.056,00	10,00	-	1.056,00	996,00	94%	996,00	94%	
510408 Subsidio de Antigüedad	204,27	-	-	204,27	-	0%	-	0%	
510507 Honorarios	340,46	-	-	340,46	192,88	57%	192,88	57%	
510510 Servicios Personales por Contrato	2.149,33	-	-	2.149,33	-	0%	-	0%	
510512 Subrogación	9.804,00	-	-	9.804,00	-	0%	-	0%	
510513 Encargos	1.290,67	-	-	1.290,67	-	0%	-	0%	
510601 Aporte Patronal	2.581,35	-	-	2.581,35	-	0%	-	0%	
510602 Fondo de Reserva	96.872,80	1.201,41	-	98.074,21	91.670,25	93%	91.670,25	93%	
510707 Compensación por Vacaciones no Gozadas por	71.561,43	897,92	-	72.459,35	67.136,13	93%	67.136,13	93%	
690101 Obligaciones de Ejecrivos Anteriores por	8.226,18	-10,00	-	8.216,18	-	0%	-	0%	
<b>GI22402000004 FORTALECIMIENTO PEDAGÓGICO</b>	<b>95.714,00</b>	<b>69.297,96</b>	<b>-866,89</b>	<b>866,89</b>	<b>165.011,96</b>	<b>100%</b>	<b>165.011,96</b>	<b>100%</b>	
731403 Mobiliarios	3.330,00	-1.059,89	-	2.270,11	-	0%	-	0%	
731404 Maquinarias y Equipos	561,69	-561,69	-	-	-	0%	-	0%	
731407 Construcciones y Edificaciones	70.000,00	69.297,96	-	139.297,96	-	0%	-	0%	
840104 Maquinarias y Equipos	17.470,00	-3.276,72	-	14.193,28	-	0%	-	0%	
Unidad Educativa Milena Bicentenario	4.352,31	4.188,30	-	8.540,61	-	0%	-	0%	
<b>GC00A101000014 GASTOS ADMINISTRATIVOS</b>	<b>20.90.970,54</b>	<b>112.304,38</b>	<b>-</b>	<b>2.143.274,92</b>	<b>1.983.657,26</b>	<b>93%</b>	<b>1.873.448,90</b>	<b>87%</b>	
530101 Agua Potable	268.953,74	0,00	-	268.953,74	268.938,46	100%	233.198,58	87%	
530104 Energía Eléctrica	9.000,00	-	-	9.000,00	9.000,00	100%	9,00	0%	
530105 Telecomunicaciones	8.000,00	-	-	8.000,00	8.000,00	100%	8.000,00	100%	
530203 Almacenamiento, Embalaje, Desembalaje, Enva	500,00	-	-	500,00	500,00	100%	435,34	87%	
530204 Edición, Impresión, Reproducción, Public	2.000,00	-21,50	-	1.780,50	1.780,50	100%	1.780,50	100%	
530205 Espectáculos Culturales y Sociales	2.000,00	2.980,00	-	4.980,00	4.980,00	100%	4.980,00	100%	
530208 Servicio de Seguridad y Vigilancia	120.000,00	3.800,00	-	3.800,00	3.800,00	100%	3.800,00	100%	
530402 Edificios, Locales, Residencias y Cables	100.000,00	-25.549,73	-	94.450,27	84.450,27	100%	78.435,00	83%	
530403 Mobiliarios (Instalación, Mantenimiento	6.453,74	13.127,90	-	99.900,00	99.900,00	100%	97.629,55	98%	
530404 Maquinarias y Equipos (Instalación, Mant	5.000,00	1.462,72	-	19.581,64	19.581,64	100%	19.581,64	100%	
530405 Vehículos (Servicio para Mantenimiento y Re	500,00	-500,00	-	6.462,72	-	0%	6.462,72	100%	
530418 Mantenimiento de Áreas Verdes y Arreglo	4.500,00								

MUNICIPIO DEL DISTRITO METROPOLITANO DE QUITO  
EJECUCIÓN PRESUPUESTARIA GAD DMC  
AL 31 DE DICIEMBRE DE 2022

Grupo de Gasto/Partida	Asignación Inicial	Traslados	Reforma	Codificado	Comprometido	% Comp.	Devengado	% Dev.
510204 Decimocuarto Suelo	51,500.00	-425.00	-	51,075.00	40,314.02	79%	42,770.00	83%
510304 Compensación por Transporte	528.00	-	-	528.00	422.70	80%	2,988.00	71%
510306 Alimentación	4,224.00	-	-	4,224.00	2,988.00	71%	-	0%
510401 Por Cargas Familiares	973.73	-	-	973.73	-	0%	-	0%
510403 Subsidio de Antigüedad	1,622.89	-	-	1,622.89	1,120.08	69%	1,120.08	69%
510507 Honorarios	2,447.63	-	-	2,447.63	-	0%	-	0%
510510 Servicios Personales por Contrato	19,608.00	5,688.00	-	25,296.00	-	0%	-	0%
510512 Subrogación	1,508.51	-	-	1,508.51	949.13	63%	949.13	63%
510513 Encargos	3,017.01	-	-	3,017.01	-	0%	-	0%
510601 Aporte Patronal	141,299.97	-	-	141,299.97	131,198.49	93%	131,198.49	93%
510602 Fondo de Reserva	95,579.94	3,893.38	-	99,473.32	95,579.94	96%	95,579.94	96%
510707 Compensación por Vacaciones no Gozadas por	101,325.81	2,524.00	-	103,849.81	566.80	0%	566.80	0%
<b>G122140200050 FORTALECIMIENTO PEDAGÓGICO</b>	<b>130,000.00</b>	<b>74,000.00</b>	<b>-</b>	<b>204,000.00</b>	<b>184,960.22</b>	<b>91%</b>	<b>110,481.74</b>	<b>54%</b>
730105 Servicio de Correo	2,000.00	969.15	-	2,969.15	1,030.85	35%	1,030.85	35%
730204 Edición, Impresión, Reproducción, Publicación	6,000.00	-6,000.00	-	-	61,928.41	99%	60,097.49	96%
730402 Edificios, Locales, Residencias y Cabañas	10,000.00	52,398.00	-	62,398.00	-	0%	-	0%
730404 Maquinarias y Equipos (Instalación, Manteni	4,000.00	-4,000.00	-	-	5,000.00	100%	5,000.00	100%
730612 Capacitación a Servidores Públicos	15,000.00	-2,000.00	-	13,000.00	-	0%	-	0%
730701 Desarrollo, Actualización, Asistencia Técni	15,000.00	-15,000.00	-	-	1,839.00	100%	1,839.00	100%
730702 Arrendamiento y Licencias de Uso de Paquete	2,500.00	-661.00	-	1,839.00	-	0%	-	0%
730804 Materiales de Oficina	300.00	-300.00	-	-	-	0%	-	0%
730810 Dispositivos Médicos para Laboratorio Cl	2,000.00	-2,000.00	-	-	6,700.00	573.20	5,732.40	86%
730812 Materiales Didácticos	6,700.00	-	-	6,700.00	350.00	5%	350.00	5%
730820 Mueble y Accesorios Descartables	325.50	-	-	325.50	189.15	58%	-	0%
731403 Mobiliarios	156.68	-	-	156.68	-	0%	-	0%
731404 Maquinarias y Equipos	3,000.00	-	-	3,000.00	956.00	32%	956.00	32%
731409 Libros y Colecciones	37,500.00	-	-	37,500.00	37,500.00	100%	28,786.00	77%
770102 Tasas Generales, Impuestos, Contribuciones,	4,017.82	-	-	4,017.82	984.41	25%	6,148.00	92%
840103 Mobiliarios	6,700.00	-1,400.00	-	5,300.00	6,148.00	92%	892.00	17%
840104 Maquinarias y Equipos	10,000.00	54,460.00	-	64,460.00	63,652.00	99%	1,139,935.17	86%
840107 Equipos, Sistemas y Paquetes Informáticos	1,347,845.78	-18,326.47	-31,062.18	1,298,457.13	1,142,272.77	88%	1,235,545.75	79%
<b>Unidad Educativa Oswaldo Lombayda</b>	<b>190,379.95</b>	<b>-</b>	<b>-31,062.18</b>	<b>159,317.77</b>	<b>123,545.45</b>	<b>78%</b>	<b>1,111.92</b>	<b>44%</b>
<b>GC00A10100001D GASTOS ADMINISTRATIVOS</b>	<b>2,500.00</b>	<b>-</b>	<b>-</b>	<b>2,500.00</b>	<b>2,500.00</b>	<b>100%</b>	<b>4,497.68</b>	<b>90%</b>
530101 Agua Potable	2,500.00	-	-	2,500.00	5,000.00	100%	352.59	44%
530104 Energía Eléctrica	800.00	-	-	800.00	800.00	100%	1,137.00	100%
530105 Telecomunicaciones	600.00	537.00	-	1,137.00	1,137.00	100%	41,403.59	95%
530205 Espectáculos Culturales y Sociales	90,000.00	-46,294.48	-	43,705.52	41,403.59	95%	53,280.00	99%
530208 Servicio de Seguridad y Vigilancia	60,000.00	-8,234.00	-	51,766.00	53,280.00	103%	-	0%
530402 Edificios, Locales, Residencias y Cabañas	31,062.18	7,681.08	-31,062.18	7,681.08	7,680.56	100%	7,680.56	100%
530404 Maquinarias y Equipos (Instalación, Mant	350.00	-	-	350.00	231.00	66%	231.00	66%
530704 Mantenimiento y Reparación de Equipos y Sis	200.00	1,798.00	-	1,998.00	1,879.71	94%	1,879.71	94%
530805 Materiales de Aseo	2,367.77	1,798.00	-	4,165.77	4,165.77	100%	8,490.51	97%
530907 Materiales de Impresión, Fotografía, Rep	33,561.00	-	-	33,561.00	3,480.68	10%	3,480.68	10%
840107 Equipos, Sistemas y Paquetes Informáticos	1,061,751.83	13,306.47	-	1,075,058.30	1,016,389.72	95%	1,016,389.72	95%
<b>GC00A10100004D REMUNERACION PERSONAL</b>	<b>118,740.00</b>	<b>-48,434.00</b>	<b>-</b>	<b>70,306.00</b>	<b>114,115.00</b>	<b>100%</b>	<b>100,254.00</b>	<b>88%</b>
510105 Remuneraciones Unificadas	13,618.32	-	-	13,618.32	13,618.32	100%	13,618.32	100%
510106 Salarios Unificados	637,272.00	10,635.00	1,634.00	649,541.00	639,474.00	98%	639,474.00	98%
510108 Remuneración Mensual Unificada de Docentes	65,769.66	821.58	-	66,591.24	65,456.37	98%	65,456.37	98%
510203 Decimotercer Suelo	34,000.00	-283.33	-	33,716.67	27,499.68	82%	27,499.68	82%
510204 Decimocuarto Suelo	264.00	-	-	264.00	253.80	96%	253.80	96%
510304 Compensación por Transporte	2,112.00	-	-	2,112.00	1,992.00	94%	1,992.00	94%
510306 Alimentación	408.55	-	-	408.55	-	0%	-	0%
510401 Por Cargas Familiares	680.92	-	-	680.92	385.76	57%	385.76	57%
510403 Subsidio de Antigüedad	1,299.85	-	-1,000.00	299.85	-	0%	-	0%
510507 Honorarios	19,408.00	3,848.00	-	23,256.00	11,407.33	49%	11,407.33	49%
510510 Servicios Personales por Contrato	1,068.66	-	-	1,068.66	-	0%	-	0%
510512 Subrogación	4,331.80	-	-	4,331.80	3,033.00	70%	3,033.00	70%
510513 Encargos	89,917.36	1,087.64	-	91,005.00	87,273.79	96%	87,273.79	96%
510601 Aporte Patronal	69,959.85	821.58	-	70,781.43	62,316.69	88%	62,316.69	88%
510602 Fondo de Reserva	6,890.85	-	-634.00	6,256.85	3,424.98	55%	3,424.98	55%
510707 Compensación por Vacaciones no Gozadas por	95,714.00	-	-	95,714.00	-	0%	-	0%
<b>G122140200050 FORTALECIMIENTO PEDAGÓGICO</b>	<b>80,714.00</b>	<b>-80,714.00</b>	<b>-</b>	<b>-</b>	<b>-</b>	<b>0%</b>	<b>-</b>	<b>0%</b>
730402 Edificios, Locales, Residencias y Cabañas	15,000.00	-15,000.00	-	-	95,714.00	100%	1,737,466.45	78%
730404 Maquinarias y Equipos	2,039,155.19	26,958.63	150,000.00	2,216,113.82	2,187,376.69	99%	2,187,376.69	99%
840107 Equipos, Sistemas y Paquetes Informáticos	267,492.75	-	-	267,492.75	253,197.60	95%	253,197.60	95%
<b>Unidad Educativa Quitumbé</b>	<b>267,492.75</b>	<b>-</b>	<b>-</b>	<b>267,492.75</b>	<b>14,700.00</b>	<b>100%</b>	<b>12,916.83</b>	<b>88%</b>
<b>GC00A10100001D GASTOS ADMINISTRATIVOS</b>	<b>10,000.00</b>	<b>4,700.00</b>	<b>-</b>	<b>14,700.00</b>	<b>8,000.00</b>	<b>100%</b>	<b>5,843.94</b>	<b>73%</b>
530101 Agua Potable	6,000.00	2,000.00	-	8,000.00	8,000.00	100%	759.63	51%
530104 Energía Eléctrica	1,500.00	-	-	1,500.00	531.50	85%	521.50	85%
530105 Telecomunicaciones	610.00	-	-	610.00	446.00	73%	446.00	73%
530203 Almacenamiento, Embalaje, Desembalaje, Envío	500.00	-	-	500.00	500.00	100%	146,075.04	97%
530204 Edición, Impresión, Reproducción, Public	150,000.00	-	-	150,000.00	76,590.00	98%	76,590.00	98%
530208 Servicio de Seguridad y Vigilancia	94,382.75	-16,200.00	-	78,182.75	-	0%	-	0%
530209 Servicios de Aseo, Lavado de Vestimenta	1,000.00	-	-	1,000.00	4,370.00	79%	4,370.00	79%
530402 Edificios, Locales, Residencias y Cabañas	2,000.00	5,500.00	-	7,500.00	2,000.00	100%	2,000.00	100%
530404 Maquinarias y Equipos (Instalación, Mant	500.00	1,900.00	-	2,400.00	418.00	84%	418.00	84%
530704 Mantenimiento y Reparación de Equipos y Sis	500.00	500.00	-	1,000.00	-	0%	-	0%
530804 Materiales de Oficina	1,000.00	-	-	1,000.00	3,256.76	93%	3,256.76	93%
530805 Materiales de Aseo	3,500.00	-	-	3,500.00	1,500.00	43%	1,500.00	43%
530907 Materiales de Impresión, Fotografía, Rep	1,900.00	-	-	1,900.00	-	0%	-	0%
531404 Maquinarias y Equipos	500.00	-500.00	-	-	1,484,298.79	88%	1,484,298.79	88%
531407 Equipos, Sistemas y Paquetes Informáticos	1,658,448.44	26,958.63	-	1,685,407.07	1,541,617.00	75%	1,541,617.00	75%
<b>GC00A10100004D REMUNERACION PERSONAL</b>	<b>215,436.00</b>	<b>-9,500.00</b>	<b>-</b>	<b>205,936.00</b>	<b>245,391.36</b>	<b>71%</b>	<b>245,391.36</b>	<b>71%</b>
510105 Remuneraciones Unificadas	34,477.20	-	-	34,477.20	945,028.74	93%	945,028.74	93%
510106 Salarios Unificados	969,588.48	20,922.88	-	990,511.36	925,889.89	89%	925,889.89	89%
510108 Remuneración Mensual Unificada de Docentes	102,442.14	1,789.41	-	104,231.55	95,044.65	79%	95,044.65	79%
510203 Decimotercer Suelo	45,000.00	-495.85	-	44,504.15	35,044.65	79%	35,044.65	79%
510204 Decimocuarto Suelo	528.00	-	-	528.00	422.70	80%	422.70	80%
510304 Compensación por Transporte	4,224.00	-	-	4,224.00	2,988.00	71%	2,988.00	71%
510306 Alimentación	1,034.32	-	-	1,034.32	-	0%	-	0%
510401 Por Cargas Familiares	1,723.86	-	-	1,723.86	1,104.24	64%	1,104.24	64%
510403 Subsidio de Antigüedad	2,394.60	-	-	2,394.60	-	0%	-	0%
510507 Honorarios	9,804.00	10,526.00	-	20,330.00	2,852.00	14%	2,852.00	14%
510510 Servicios Personales por Contrato	1,805.43	-	-	1,805.43	-	0%	-	0%
510512 Subrogación	15,461.14	-	-	15,461.14	-	0%	-	0%
510513 Encargos	140,505.48	2,402.78	-	142,908.26	128,194.21	90%	128,194.21	90%
510601 Aporte Patronal	102,442.14	1,789.41	-	104,231.55	93,758.30	90%	93,758.30	90%
510602 Fondo de Reserva	11,641.65	-	-	11,641.65	2,765.90	24%	2,765.90	24%
510707 Compensación por Vacaciones no Gozadas por	113,214.00	-	150,000.00	263,214.00	75,000.00	28%	-	0%
<b>G122140200050 FORTALECIMIENTO PEDAGÓGICO</b>	<b>30,000.00</b>	<b>-</b>	<b>150,000.00</b>	<b>180,000.00</b>	<b>-</b>	<b>0%</b>	<b>-</b>	<b>0%</b>
730402 Edificios, Locales, Residencias y Cabañas	10,000.00	-	-	10,000.00	-	0%	-	0%
730404 Maquinarias y Equipos (Instalación, Mant	73,214.00	-	-	73,214.00	-	0%	-	0%
840107 Equipos, Sistemas y Paquetes Informáticos	1,524,148.43	93,746.42	-	1,617,894.85	1,422,269.54	91%	1,417,424.38	91%
<b>Unidad Educativa San Francisco de Quito</b>	<b>156,896.22</b>	<b>-</b>	<b>-</b>	<b>156,896.22</b>	<b>138,097.77</b>	<b>88%</b>	<b>133,252.61</b>	<b>85%</b>
<b>GC00A10100001D GASTOS ADMINISTRATIVOS</b>	<b>5,000.00</b>	<b>-</b>	<b>-</b>	<b>5,000.00</b>	<b>5,000.00</b>	<b>100%</b>	<b>3,256.99</b>	<b>65%</b>

MUNICIPIO DEL DISTRITO METROPOLITANO DE QUITO  
EJECUCIÓN PRESUPUESTARIA GAO DMQ  
AL 31 DE DICIEMBRE DE 2022

Grupo de Gasto/Partida	Asignación Inicial	Traspasos	Reforma	Codificado	Comprometido	% Comp.	Devengado	% Dev.
840103 Mobiliario	3.370.053,24	11.382,48	-	11.382,48	11.382,48	0%	11.382,48	100%
Unidad Educativa Sucre	-	-	-	-	-	-	-	-
<b>GC001010000D GASTOS ADMINISTRATIVOS</b>	<b>463.278,83</b>	<b>295.011,29</b>	<b>4.000</b>	<b>3.655.074,53</b>	<b>2.982.521,81</b>	<b>81%</b>	<b>2.980.867,58</b>	<b>81%</b>
530101 Agua Potable	15.000,00	-1.500,00	-	13.500,00	13.500,00	100%	13.500,00	100%
530104 Energía Eléctrica	15.000,00	1.200,00	-	16.200,00	16.200,00	100%	15.379,76	95%
530105 Telecomunicaciones	7.500,00	-3.000,00	-	4.500,00	4.500,00	100%	4.366,89	97%
530203 Almacenamiento, Embalaje, Desembalaje, Envío	1.000,00	-1.000,00	-	-	-	-	-	-
530205 Espectáculos Culturales y Sociales	6.400,00	-3.464,93	-	2.935,07	2.870,00	98%	2.870,00	98%
530208 Servicio de Seguridad y Vigilancia	20.000,00	-10.000,00	-	10.000,00	10.000,00	100%	10.000,00	100%
530209 Servicios de Aseo, Lavado de Vestimenta	160.000,00	-90,00	-	159.910,00	159.910,00	100%	159.910,00	100%
530235 Servicio de Alimentación	153.180,00	-8.325,00	-	144.855,00	144.855,00	100%	144.855,00	100%
530403 Edificios, Locales, Residencias y Cabaña	2.900,00	-	-	2.900,00	2.900,00	100%	2.900,00	100%
530404 Maquinarias y Equipos (Instalación, Mantenimiento	40.000,00	-1.054,33	-	38.945,67	38.945,67	97%	38.945,67	100%
530405 Vehículos (Servicio para Mantenimiento y Re	1.000,00	-	-	-	-	-	-	-
530704 Mantenimiento y Reparación de Equipos y Sis	5.000,00	800,00	-	5.800,00	5.800,00	100%	5.800,00	100%
530802 Vestuario, Lencería, Prendas de Protec	2.000,00	-800,00	-	1.200,00	1.200,00	100%	1.200,00	100%
530803 Combustibles y Lubricantes	1.000,00	7.896,00	-	8.896,00	8.896,00	100%	8.896,00	100%
530804 Materiales de Oficina	1.500,00	-	-	-	-	-	-	-
530805 Materiales de Aseo	3.500,00	-1.500,00	-	2.000,00	2.000,00	100%	2.000,00	100%
530807 Materiales de Impresión, Fotografía, Rep	15.298,83	11.250,00	-	26.548,83	25.573,28	96%	25.573,28	96%
530811 Insumos, Materiales y Suministros para Cons	3.000,00	3.169,37	-	6.169,37	6.169,30	100%	6.169,30	100%
530812 Materiales Didácticos	1.500,00	-	-	-	-	-	-	-
530813 Repuestos y Accesorios	1.500,00	-5.837,00	-	-	-	-	-	-
530814 Suministros para Actividades Agropecuarias,	6.400,00	-	-	-	-	-	-	-
530824 Insumos, Bienes y Materiales para Producc	-	82,00	-	1.052,98	556,88	52%	556,88	52%
530827 Uniformes Deportivos	-	705,40	-	80,00	80,00	100%	80,00	100%
531403 Mobiliario	1.000,00	-1.000,00	-	705,40	705,40	100%	705,40	100%
531404 Maquinarias y Equipos	-	4.417,80	-	4.417,80	4.334,12	98%	4.334,12	98%
570102 Tasas Generales, Impuestos, Contribuciones,	1.000,00	-	-	1.000,00	918,50	92%	918,50	92%
840104 Maquinarias y Equipos	1.000,00	-500,00	-	500,00	500,00	100%	500,00	100%
<b>GC001010000D REMUNERACION PERSONAL</b>	<b>2.811.068,41</b>	<b>16.381,29</b>	<b>-89.458,18</b>	<b>2.827.449,70</b>	<b>2.436.459,23</b>	<b>86%</b>	<b>2.436.459,23</b>	<b>86%</b>
510105 Remuneraciones Unificadas	165.032,60	-5.332,00	-	160.700,60	121.968,00	76%	121.968,00	76%
510108 Remuneración Mensual Unificada de Docentes	89.841,60	-	-	89.841,60	72.028,40	80%	72.028,40	80%
510203 Decimotercer Sueldo	1.832.784,00	12.719,00	-	1.845.503,00	1.654.071,72	90%	1.654.071,72	90%
510204 Decimocuarto Sueldo	174.054,80	1.019,75	-	175.074,55	150.729,01	86%	150.729,01	86%
510304 Compensación por Transporte	81.500,00	-850,01	-	80.649,99	60.672,74	75%	60.672,74	75%
510305 Alimentación	1.320,00	-	-	1.320,00	845,40	64%	845,40	64%
510401 Por Cargas Familiares	1.500,00	-	-	1.500,00	796,00	53%	796,00	53%
510408 Subsidio de Antigüedad	2.695,25	-	-	2.695,25	-	0%	-	0%
510507 Honorarios	4.492,08	-	-	4.492,08	3.241,44	72%	3.241,44	72%
510509 Horas Extraordinarias y Suplementarias	5.542,15	-	-	5.542,15	-	0%	-	0%
510510 Servicios Personales por Contrato	1.522,77	-	-	1.522,77	-	0%	-	0%
510512 Subrogación	-	6.424,00	-	6.424,00	838,33	13%	838,33	13%
510513 Encargos	3.210,52	-	-	3.210,52	1.557,93	48%	1.557,93	48%
510601 Aporte Patronal	14.101,78	-	-	14.101,78	-	0%	-	0%
510602 Fondo de Reserva	236.274,22	1.380,80	-	237.655,02	-	0%	-	0%
510707 Compensación por Vacaciones no Gozadas por	174.054,80	1.019,75	-	175.074,55	208.892,37	88%	208.892,37	88%
<b>G1224020000D FORTALECIMIENTO PEDAGÓGICO</b>	<b>750.000,00</b>	<b>-</b>	<b>-</b>	<b>750.000,00</b>	<b>149.309,48</b>	<b>20%</b>	<b>149.309,48</b>	<b>20%</b>
730403 Edificios, Locales, Residencias y Cabaño	19.082,44	-	-	19.082,44	4.335,41	23%	4.335,41	23%
730604 Fiscalización e Inspecciones Técnicas	56.500,00	278.630,00	-	374.346,00	86.161,00	23%	86.161,00	23%
750107 Construcciones y Edificaciones	5.000,00	15.000,00	-	20.000,00	56.471,00	28%	56.471,00	28%
840103 Mobiliario	8.500,00	240.000,00	-	248.500,00	4.161,00	2%	4.161,00	2%
840107 Equipos, Sistemas y Paquetes Informáticos	25.716,00	-	-	25.716,00	-	0%	-	0%
<b>INCLUSIÓN SOCIAL</b>	<b>28.804.406,16</b>	<b>836,19</b>	<b>-99.458,18</b>	<b>27.915.784,17</b>	<b>20.638.059,67</b>	<b>74%</b>	<b>19.240.002,42</b>	<b>69%</b>
CONSEJO DE PROTECCIÓN DE DERECHOS	750.000,00	-	-	750.000,00	750.000,00	100%	750.000,00	100%
<b>G1001020018 VELAR EL EJERCICIO DE DERECHOS DE NIÑOS</b>	<b>750.000,00</b>	<b>-</b>	<b>-</b>	<b>750.000,00</b>	<b>750.000,00</b>	<b>100%</b>	<b>750.000,00</b>	<b>100%</b>
780102 4 Entidades Descentralizadas y Autónomas	750.000,00	-	-	750.000,00	750.000,00	100%	750.000,00	100%
Secretaría de Inclusión Social	4.324.125,96	3.708,52	165.181,19	4.493.015,67	3.357.180,42	75%	3.319.234,94	74%
<b>GC001010000D REMUNERACION PERSONAL</b>	<b>3.124.125,96</b>	<b>3.708,52</b>	<b>165.181,19</b>	<b>3.293.015,67</b>	<b>2.513.819,88</b>	<b>76%</b>	<b>2.513.819,88</b>	<b>76%</b>
510105 Remuneraciones Unificadas	1.891.956,00	-26.437,00	-	1.865.519,00	1.495.365,33	80%	1.495.365,33	80%
510106 Salarios Unificados	22.171,20	-	-	22.171,20	22.171,20	100%	22.171,20	100%
510203 Decimotercer Sueldo	159.594,80	234,42	10.427,00	170.256,22	121.711,20	72%	121.711,20	72%
510204 Decimocuarto Sueldo	71.066,40	70,83	3.375,00	74.442,23	48.495,61	65%	48.495,61	65%
510304 Compensación por Transporte	396,00	30,00	-	426,00	422,70	99%	422,70	99%
510305 Alimentación	3.168,00	-	-	3.168,00	2.988,00	94%	2.988,00	94%
510401 Por Cargas Familiares	665,14	-	-	665,14	-	0%	-	0%
510408 Subsidio de Antigüedad	1.108,56	-	-	1.108,56	990,25	89%	990,25	89%
510507 Honorarios	3.183,16	-	-	3.183,16	-	0%	-	0%
510509 Horas Extraordinarias y Suplementarias	8.388,99	-	-	8.388,99	-	0%	-	0%
510510 Servicios Personales por Contrato	361.008,00	25.250,00	-	386.258,00	451,70	0%	451,70	0%
510512 Subrogación	5.514,15	-	246.024,00	251.538,15	379.043,23	60%	379.043,23	60%
510513 Encargos	1.897,96	-	-	1.897,96	1.406,33	74%	1.406,33	74%
510601 Aporte Patronal	287.691,75	-	-	287.691,75	-	0%	-	0%
510602 Fondo de Reserva	188.594,60	395,85	15.828,19	204.818,64	200.256,02	98%	200.256,02	98%
510707 Compensación por Vacaciones no Gozadas por	42.177,88	-30,00	10.427,00	52.574,88	42.147,88	80%	42.147,88	80%
990101 Obligaciones de Ejecución Anticipadas por	44.597,57	-	-	44.597,57	28.488,87	64%	28.488,87	64%
<b>G1224010000D INCLUSIÓN EDUCATIVA</b>	<b>252.200,00</b>	<b>-</b>	<b>209.000,00</b>	<b>461.200,00</b>	<b>458.477,00</b>	<b>99%</b>	<b>458.027,00</b>	<b>99%</b>
730204 Edición, Impresión, Reproducción, Publicaci	2.000,00	-1.800,00	-	200,00	200,00	100%	200,00	100%
730205 Espectáculos Culturales y Sociales	10.000,00	-	-	10.000,00	10.000,00	100%	10.000,00	100%
730207 Difusión, Información y Publicidad	-	3.000,00	-	3.000,00	2.677,00	89%	2.677,00	89%
730235 Servicio de Alimentación	-	1.000,00	-	1.000,00	-	0%	-	0%
730601 Consultoría, Asesoría e Investigación	-	-7.200,00	-	-7.200,00	-	0%	-	0%
730801 Alimentos y Bebidas	7.200,00	-	-	7.200,00	-	0%	-	0%
780204 Transferencias o Donaciones al Sector Priv	1.000,00	-1.000,00	-	-	-	0%	-	0%
780206 Becas	16.000,00	-	-	16.000,00	-	0%	-	0%
<b>G1224020000D PROMOCIÓN DE DERECHOS DE GRUPOS DE ATENC</b>	<b>231.000,00</b>	<b>-</b>	<b>209.000,00</b>	<b>440.000,00</b>	<b>16.000,00</b>	<b>4%</b>	<b>16.000,00</b>	<b>4%</b>
730204 Edición, Impresión, Reproducción, Publicaci	320.800,00	-84.304,75	-	236.495,25	439.800,00	100%	439.800,00	100%
730205 Espectáculos Culturales y Sociales	95.800,00	-28.000,00	-	67.800,00	30.345,50	45%	30.345,50	45%
730207 Difusión, Información y Publicidad	180.800,00	-169.599,10	-	11.200,90	6.748,00	60%	6.748,00	60%
730235 Servicio de Alimentación	10.000,00	65.294,35	-	75.294,35	10.900,00	14%	10.900,00	14%
730601 Consultoría, Asesoría e Investigación	10.000,00	-	-	10.000,00	-	0%	-	0%
780204 Transferencias o Donaciones al Sector Priv	34.100,00	-74.000,00	-	-40.000,00	8.572,50	86%	8.572,50	86%
<b>G1224020000D IMPLEMENTACIÓN CASA DE LA INCLUSIÓN A FA</b>	<b>209.000,00</b>	<b>-</b>	<b>-209.000,00</b>	<b>1.000,00</b>	<b>1.000,00</b>	<b>100%</b>	<b>1.000,00</b>	<b>100%</b>
730204 Edición, Impresión, Reproducción, Publicaci	2.000,00	-2.000,00	-	-	-	0%	-	0%
730205 Espectáculos Culturales y Sociales	8.000,00	-	-	8.000,00	-	0%	-	0%
730235 Servicio de Alimentación	9.000,00	-8.000,00	-	1.000,00	-	0%	-	0%
780204 Transferencias o Donaciones al Sector Priv	18.000,00	-18.000,00	-	-	-	0%	-	0%
840107 Equipos, Sistemas y Paquetes Informáticos	169.000,00	-169.000,00	-	-	-	0%	-	0%
<b>G1224030000D IMPLEMENTACIÓN DE POLÍTICAS DE INCLUSIÓN</b>	<b>3.900,00</b>	<b>-</b>	<b>-3.900,00</b>	<b>0,00</b>	<b>0,00</b>	<b>0%</b>	<b>0,00</b>	<b>0%</b>
730204 Edición, Impresión, Reproducción, Publicaci	13.000,00	-	-	13.000,00	178.580,00	88%	156.150,00	77%
730601 Consultoría, Asesoría e Investigación	-	-	-	-	8.000,00	100%	8.000,00	100%
730607 Servicios Técnicos Especializados	25.000,00	-	-	25.000,00	11.280,00	45%	11.280,00	45%
730612 Capacitación a Servidores Públicos	45.000,00	-	-	45.000,00	22.300,00	49%	22.300,00	49%
780204 Transferencias o Donaciones al Sector Priv	-	-45.000,00	-	-45.000,00	-	0%	-	0%
<b>G1224030000D GARANTÍA DE PROTECCIÓN DE DERECHOS</b>	<b>40.000,00</b>	<b>-</b>	<b>120.000,00</b>	<b>160.000,00</b>				

MUNICIPIO DEL DISTRITO METROPOLITANO DE QUITO  
EJECUCIÓN PRESUPUESTARIA CIUDAD D.M.Q.  
AL 31 DE DICIEMBRE DE 2022

Grupo de Gasto/Partida	Asignación Inicial	Traspasos	Reforma	Codificado	Comprometido	% Comp.	Devengado	% Dev.
730826 Dispositivos Médicos de Uso General	801,00	-801,00	-	7.000,00	-	0%	-	0%
731401 Maquinarias y Equipos	10.700,00	-1.200,00	-	7.000,00	9.500,00	0%	-	0%
840103 Mobiliarios	-	-	-	7.000,00	-	0%	-	0%
840104 Maquinarias y Equipos	42.000,00	19.500,00	-	61.500,00	60.116,00	98%	60.116,00	98%
840107 Equipos, Sistemas y Paquetes Informáticos	23.830.280,20	-2.872,33	-1.154.639,37	22.672.768,50	16.590.879,25	73%	15.170.077,48	67%
Unidad Patronato Municipal San José	2.451.931,87	0,00	-	2.451.931,87	2.275.616,31	93%	2.267.371,30	92%
<b>GC040101000010 D GASTOS ADMINISTRATIVOS</b>	6.900,00	-	-	6.900,00	6.900,00	100%	6.275,43	91%
530101 Agua Potable	15.000,00	4.160,00	-	19.160,00	19.160,00	100%	17.031,29	89%
530104 Energía Eléctrica	150,00	-140,00	-	10,00	4,46	45%	4,46	45%
530105 Telecomunicaciones	150,00	923,67	-	1.073,67	1.059,82	99%	1.059,82	99%
530106 Servicio de Correo	150,00	923,67	-	1.073,67	4.403,50	98%	4.403,50	98%
530204 Educación, Impresión, Reproducción, Publici	-	4.513,60	-	4.513,60	1.201.682,58	92%	1.201.681,69	92%
530207 Difusión, Información y Publicidad	1.589.748,69	-286.004,13	-	1.303.744,56	648.965,08	100%	640.872,00	99%
530208 Servicio de Seguridad y Vigilancia	686.600,00	-47.634,92	-	638.965,08	640.872,00	100%	640.872,00	100%
530209 Servicios de Aseo, Lavado de Vestimenta	10.000,00	-3.291,72	-	6.708,28	6.670,00	100%	6.670,00	100%
530402 Edificios, Locales, Residencias y Cablea	-	6.670,00	-	6.670,00	180,00	2%	180,00	2%
530403 Maquinarias y Equipos (Instalación, Mant	-	800,00	-	800,00	17.482,02	58%	17.480,94	58%
530404 Maquinarias y Equipos (Instalación, Mant	38.200,00	-8.000,00	-	30.200,00	-	0%	-	0%
530405 Vehículos (Servicio para Mantenimiento y Re	30,00	-30,00	-	-	31.905,51	86%	28.610,28	77%
530502 Edificios, Locales y Residencias, Parque	-	37.033,58	-	37.033,58	-	0%	-	0%
530606 Honorarios por Contratos Civiles de Servi	3.500,00	-3.500,00	-	960,00	960,00	100%	960,00	100%
530701 Desarrollo, Actualización y Lubricantes	4.500,00	-3.400,00	-	790,00	54%	740,00	51%	
530702 Arrendamiento y Licencias de Uso de Paquete	2.800,00	-1.350,00	-	2.000,00	55,85	2%	55,85	2%
530704 Mantenimiento y Reparación de Equipos y Sis	200,00	-	-	200,00	62.018,86	100%	62.018,86	100%
530801 Alimentos y Bebidas	-	62.156,51	-	62.156,51	34.000,18	98%	32.872,47	97%
530802 Vestuario, Lencería, Prendas de Protec	34.003,18	-	-	9.896,24	9.896,23	100%	9.896,23	100%
530803 Combustibles y Lubricantes	2.500,00	7.996,24	-	2.421,04	2.417,20	100%	2.417,20	100%
530804 Materiales de Oficina	2.500,00	78,96	-	1.400,10	1.400,10	100%	1.400,10	100%
530805 Materiales de Aseo	-	200,00	-	200,00	32,20	16%	32,20	16%
530807 Materiales de Impresión, Fotografía, Rep	-	2.156,00	-	2.156,00	9.901,84	26%	9.549,14	26%
530811 Insumos, Materiales y Suministros para Cons	35.250,00	2.156,00	-	37.406,00	696,00	100%	696,00	100%
530813 Repuestos y Accesorios	-	696,00	-	696,00	13,44	0%	13,44	0%
531401 Maquinarias y Equipos	2.500,00	-500,00	-	1.700,00	17.269,71	100%	17.269,71	100%
531902 Tasas Generales, Impuestos, Contribuciones,	500,00	-	-	179.400,00	25.883,93	100%	25.883,93	100%
532003 Concesiones Bancarias	-	17.269,71	-	17.269,71	17.269,71	100%	17.269,71	100%
532015 Indemnizaciones por Sentencias Judiciales	-	25.883,93	-	179.400,00	168.640,00	94%	168.640,00	94%
840105 Vehículos	-	179.400,00	-	9.875.476,00	8.549.006,66	87%	8.549.006,66	87%
840107 Equipos, Sistemas y Paquetes Informáticos	9.875.476,33	-2.872,33	-	9.872.604,00	753.431,52	80%	753.431,52	80%
<b>GC040101000040 REMUNERACION PERSONAL</b>	995.246,60	-51.993,34	-490,84	942.752,42	563.876,97	100%	563.876,97	100%
510105 Remuneraciones Unificadas	561.605,33	1.795,44	490,84	563.891,61	563.876,97	100%	563.876,97	100%
510106 Salarios Unificados	593.331,49	-13.591,58	-	579.739,91	504.325,89	87%	504.325,89	87%
510203 Desmotover Sueldo	275.000,00	-5.772,92	-	269.227,08	170.149,41	63%	170.149,41	63%
510204 Decemotover Sueldo	9.240,00	-	-	9.240,00	8.687,00	94%	8.687,00	94%
510304 Compensación por Transporte	17.930,00	-	-	17.930,00	69.344,00	94%	69.344,00	94%
510306 Alimentación	18.848,18	-	-	18.848,18	3.774,00	22%	3.774,00	22%
510401 Por Cargas Familiares	28.080,29	-	-	28.080,29	8.702,68	31%	8.702,68	31%
510408 Subsidio de Antigüedad	19.047,40	-19.047,40	-	-	-	0%	-	0%
510507 Honorarios	149.533,56	173.809,41	-	323.342,97	298.519,55	92%	298.519,55	92%
510509 Horas Extraordinarias y Suplementarias	5.563.094,00	-160.560,00	-	5.402.534,00	4.936.576,99	91%	4.936.576,99	91%
510510 Servicios Personales por Contrato	13.669,52	-5.000,00	-	8.669,52	2.979,57	33%	2.979,57	33%
510512 Subrogación	897.869,17	-10.000,00	-	887.869,17	8.443,10	47%	8.443,10	47%
510513 Encargos	897.869,17	-20.837,02	-	877.032,15	802.694,72	92%	802.694,72	92%
510601 Aporte Patronal	593.331,49	-13.556,22	-	579.775,27	295.719,92	51%	295.719,92	51%
510602 Fondo de Reserva	-	1.356,25	-	1.356,25	1.356,25	100%	1.356,25	100%
510704 Compensación por Desahucio	60.440,30	48.700,65	-	109.140,95	68.445,73	64%	68.445,73	64%
510707 Compensación por Vacaciones no Gozadas por	-	74.047,40	-	74.047,40	52.007,38	70%	52.007,38	70%
990101 Obligaciones de Ejercicios Anteriores por	675.352,02	0,00	-	675.352,02	631.699,47	94%	631.699,47	94%
<b>GI22401000020 ATENCIÓN A HABITANTES DE CALLE</b>	5.435,69	-	-	5.435,69	503,67	9%	303,67	6%
730101 Agua Potable	5.744,26	-	-	5.744,26	2.348,01	41%	1.248,01	22%
730104 Energía Eléctrica	3.717,99	-	-	3.717,99	2.960,96	80%	1.770,80	48%
730105 Telecomunicaciones	-	6.600,00	-	6.600,00	3.205,40	49%	3.205,40	49%
730204 Educación, Impresión, Reproducción, Publici	506.656,00	28.135,80	-	534.791,80	521.722,80	98%	483.549,80	90%
730235 Servicio de Alimentación	35.816,00	-85.816,00	-	-	-	0%	-	0%
730305 Vehículos (Arrendamiento)	67.430,00	21.290,00	-	88.720,00	82.652,84	93%	75.623,78	85%
730306 Honorarios por Contratos Civiles de Servi	21.560,00	-21.560,00	-	-	-	0%	-	0%
730308 Vestuario, Lencería, Prendas de Protección	3.241,08	-	-	3.241,08	1.728,29	53%	1.728,29	53%
730804 Materiales de Oficina	12.000,00	-563,94	-	11.436,06	2.240,00	20%	2.240,00	20%
730805 Materiales de Aseo	800,00	-	-	800,00	-	0%	-	0%
730811 Insumos, Materiales y Suministros para Cons	2.400,00	135,00	-	2.535,00	2.107,40	83%	-	0%
730812 Materiales Didácticos	7.000,00	2.906,50	-	9.906,50	9.906,50	100%	9.906,50	100%
730820 Menaje y Accesorios Descartables	-	2.322,60	-	2.322,60	-	0%	-	0%
840103 Mobiliarios	3.510,00	-3.510,00	-	-	-	0%	-	0%
840107 Equipos, Sistemas y Paquetes Informáticos	6.192.745,76	-65.000,00	-440.190,56	5.687.555,20	2.008.922,78	35%	1.029.960,67	18%
<b>GI22401000030 ATENCIÓN A LA PRIMERA INFANCIA</b>	40.000,00	-40.000,00	-	-	-	0%	-	0%
730207 Difusión, Información y Publicidad	1.173.091,60	-1.003.255,04	-	169.836,56	-	0%	-	0%
730235 Servicio de Alimentación	-	72.864,00	-	72.864,00	-	0%	-	0%
730505 Vehículos (Arrendamiento)	-	238.186,85	-187.590,00	50.596,85	21.796,71	43%	21.796,71	43%
730606 Honorarios por Contratos Civiles de Servi	120.000,00	9.900,00	-	129.900,00	-	0%	-	0%
730801 Alimentos y Bebidas	-	9.900,00	-	9.900,00	-	0%	-	0%
730802 Vestuario, Lencería, Prendas de Protección	-	27.700,00	-	27.700,00	20.900,00	75%	-	0%
730812 Materiales Didácticos	-	27.700,00	-	27.700,00	22.703,34	9%	22.703,34	9%
780102 Entidades Descentralizadas y Autónomas	-	242.767,75	-	242.767,75	2.088,80	0%	2.088,80	1%
780204 Transferencias o Donaciones al Sector Priv	4.856.144,18	458.346,44	-	5.314.490,60	1.891.754,87	36%	933.092,76	18%
840105 Vehículos	-	52.000,00	-	52.000,00	51.767,86	100%	51.767,86	100%
840107 Equipos, Sistemas y Paquetes Informáticos	3.510,00	-3.510,00	-	-	-	0%	-	0%
<b>GI22401000040 ATENCIÓN INTEGRAL EN ADICIONES</b>	218.382,92	0,00	-5.869,60	212.513,32	150.207,39	71%	105.401,03	50%
730101 Agua Potable	8.725,87	-	-	8.725,87	4.974,87	57%	3.654,87	68%
730104 Energía Eléctrica	6.312,28	-	-2.510,97	3.801,31	3.801,31	100%	3.792,41	100%
730105 Telecomunicaciones	3.823,97	-	-	3.823,97	3.801,56	99%	2.885,41	75%
730204 Educación, Impresión, Reproducción, Publici	500,00	-	-	500,00	229,40	46%	202,90	40%
730207 Difusión, Información y Publicidad	180.164,00	2.855,10	-	183.019,10	132.205,52	72%	90.320,05	49%
730235 Servicio de Alimentación	-	5.700,00	-	5.700,00	2.022,90	35%	2.022,90	35%
730606 Honorarios por Contratos Civiles de Servi	1.100,00	5.700,00	-	7.000,00	-	0%	-	0%
730609 Investigaciones Profesionales y Análisis de	200,00	-1.100,00	-	200,00	-	0%	-	0%
730802 Vestuario, Lencería, Prendas de Protección	450,00	-	-	450,00	118,69	27%	104,39	23%
730803 Combustibles y Lubricantes	2.088,80	-	-	2.088,80	632,70	30%	632,70	30%
730804 Materiales de Oficina	4.000,00	-	-	4.000,00	-	0%	-	0%
730805 Materiales de Aseo	800,00	-3.300,00	-	800,00	72,00	9%	72,00	9%
730809 Medicamentos	3.400,00	-	-	3.400,00	856,04	82%	3.206,40	94%
730811 Insumos, Materiales y Suministros para Cons	3.400,00	-2.358,50	-	1.041,50	1.713,40	100%	1.713,40	100%
730812 Materiales Didácticos	-	1.713,40	-	1.713,40	-	0%	-	0%
730820 Menaje y Accesorios Descartables	3.510,00	-3.510,00	-	-	-	0%	-	0%
840107 Equipos, Sistemas y Paquetes Informáticos	215.784,75	-27.868,78	-12.574,03	175.341,94	94.693,62	54%	80.049,44	46%
<b>GI22401000050 CENTRO DE ATENCIÓN DIURNA AL ADULTO MAYO</b>	30.451,55	-	-1.895,40	28.556,15	463,60	100%	401,80	87%
730101 Agua Potable	1.630,00	-	-	1.630,00	1.784,38	100%	1.499,11	92%
730104 Energía Eléctrica	3.799,63	-	-1.947,43	1.852,20	2.050,32	42%	1.439,83	30%
730105 Telecomunicaciones	4.878,72	-	-	4.878,72	2.050,32	85%	46.055,27	76%

MUNICIPIO DEL DISTRITO METROPOLITANO DE QUITO  
EJECUCIÓN PRESUPUESTARIA GAD DMQ  
AL 31 DE DICIEMBRE DE 2022

- 143 -  
Ciento Cuarenta y Tres

Grupo de Gasto/Partida	Asignación Inicial	Traspasos	Reforma	Codificado	Comprometido	% Comp.	Devengado	% Dev.
<b>71103 Mobiliarios</b>								
731404 Maquinarias y Equipos	10.000,00	6.600,00	-	6.600,00	6.157,80	93%	6.157,80	93%
731407 Equipos, Sistemas y Paquetes Informáticos	-	-7.475,00	-	2.525,00	-	0%	-	0%
731411 Partes y Repuestos	-	543,00	-	543,00	2.095,96	386%	-	0%
840103 Mobiliarios	-	120,00	-	120,00	-	0%	-	0%
840104 Maquinarias y Equipos	80.000,00	-28.666,00	-50.000,00	12.334,00	-	0%	-	0%
840107 Equipos, Sistemas y Paquetes Informáticos	38.147,00	6.170,71	-	17.830,00	1.567,50	43%	567,50	43%
840113 Equipos Médicos	88.510,00	-1.049,00	-	87.461,00	2.030,40	11%	-	0%
<b>G12240100070 ERADICACIÓN DEL TRABAJO INFANTIL</b>								
730101 Agua Potable	890.422,10	31.770,93	-	31.770,93	29.864,57	94%	-	0%
730104 Energía Eléctrica	3.550,72	7.740,95	-	890.422,10	764.522,48	86%	747.982,18	84%
730105 Telecomunicaciones	3.369,94	6.387,58	-	9.512,90	9.512,90	84%	7.692,90	68%
730235 Servicio de Alimentación	19.952,27	-	-	11.069,30	11.069,30	88%	9.642,14	77%
730606 Honorarios por Contratos Civiles de Servi	744.744,40	5.233,06	-	13.952,27	17.830,00	76%	9.357,83	67%
730804 Materiales de Oficina	101.145,00	-12.825,00	-	750.067,46	657.048,05	88%	652.718,10	77%
730805 Materiales de Aseo	5.000,00	-3.912,59	-	88.330,00	69.841,13	79%	68.124,73	77%
730811 Insumos, Materiales y Suministros para Cons	8.000,00	-	-	1.087,41	946,48	87%	946,48	87%
730812 Materiales Didácticos	800,00	-	-	8.000,00	-	0%	-	0%
840104 Maquinarias y Equipos	2.500,00	1.845,00	-	800,00	-	0%	-	0%
840107 Equipos, Sistemas y Paquetes Informáticos	1.049,00	-1.049,00	-	4.345,00	3.128,92	72%	-	0%
<b>G12240100080 INCLUSIÓN Y ATENCIÓN A LAS DISCAPACIDADES</b>								
730101 Agua Potable	120.779,06	0,00	-	120.779,06	45.446,72	38%	38.724,11	32%
730104 Energía Eléctrica	4.925,76	2.202,00	-	7.127,76	5.394,24	76%	4.294,24	60%
730105 Telecomunicaciones	3.369,94	-342,00	-	3.021,94	3.021,94	76%	2.748,08	74%
730404 Maquinarias y Equipos (Instalación, Manteni	5.517,31	-710,00	-	4.807,31	3.657,31	76%	2.396,66	50%
730505 Vehículos (Arrendamiento)	4.000,00	-	-	4.000,00	340,00	9%	340,00	9%
730606 Honorarios por Contratos Civiles de Servi	35.816,00	-35.816,00	-	28.286,40	21.040,00	74%	21.040,00	74%
730802 Vestuario, Lencería, Prendas de Protección	-	198,52	-	156,24	156,24	79%	156,24	79%
730804 Materiales de Oficina	2.924,92	-1.000,00	-	1.924,92	925,11	48%	925,11	48%
730805 Materiales de Aseo	3.822,33	-	-	822,33	-	0%	-	0%
730811 Insumos, Materiales y Suministros para Cons	6.300,00	-1.795,00	-	4.500,00	2.666,08	59%	2.666,08	59%
730812 Materiales Didácticos	4.500,00	-1.000,00	-	3.500,00	2.700,02	77%	1.255,46	49%
730813 Repuestos y Accesorios	-	90,13	-	90,13	71,62	79%	71,62	79%
730820 Menaje y Accesorios Descartables	-	20,00	-	20,00	18,15	91%	18,15	91%
730825 Ayudas Técnicas para Compensar Discapacida	-	2.400,00	-	2.400,00	-	0%	-	0%
731404 Maquinarias y Equipos	300,00	2.312,00	-	2.612,00	1.300,00	50%	1.300,00	50%
731406 Herramientas y equipos menores	500,00	-	-	500,00	139,65	28%	139,65	28%
731408 Bienes Artísticos, Culturales, Bienes Depor	2.400,00	-2.400,00	-	370,71	248,43	92%	248,43	92%
840103 Mobiliarios	2.400,00	-	-	1.232,27	-	0%	-	0%
840104 Maquinarias y Equipos	2.300,00	-	-	3.532,27	1.611,71	46%	1.611,71	46%
840105 Vehículos	20.600,00	-17.777,39	-	2.822,61	132,80	5%	132,80	5%
840106 Herramientas	-	46.000,00	-	46.000,00	-	0%	-	0%
840107 Equipos, Sistemas y Paquetes Informáticos	-	1.097,03	-	1.097,03	1.009,98	92%	1.009,98	92%
840113 Equipos Médicos	28.510,00	-21.352,67	-	7.157,33	1.017,24	14%	-	0%
<b>G12240100090 RESIDENCIA PARA LA ATENCIÓN INTEGRAL DEL</b>								
730101 Agua Potable	647.625,42	-0,00	-27.005,99	620.619,43	544.050,05	88%	498.144,39	80%
730104 Energía Eléctrica	8.592,79	-	-	8.592,79	7.494,71	87%	5.934,71	69%
730105 Telecomunicaciones	4.844,31	-	-	4.844,31	4.844,31	100%	3.932,58	81%
730202 Fletes y Maniobras	2.496,57	-	-	2.496,57	2.496,57	100%	2.120,61	85%
730235 Servicio de Alimentación	300,00	481,78	-465,60	2.416,18	1.740,20	72%	1.554,70	64%
730404 Maquinarias y Equipos (Instalación, Manteni	495.451,00	-35.170,00	-	31.615,95	30.000,00	95%	20.800,00	63%
730606 Honorarios por Contratos Civiles de Servi	11.000,00	-5.000,00	-	470.281,00	431.903,29	92%	401.583,51	85%
730802 Vestuario, Lencería, Prendas de Protección	10.000,00	-18.200,00	-	6.000,00	1.665,00	28%	1.665,00	28%
730803 Combustibles y Lubrificantes	6.700,00	-10.000,00	-	5.400,00	5.400,00	100%	5.400,00	100%
730804 Materiales de Oficina	2.088,80	-100,00	-	6.600,00	3.181,75	48%	2.801,09	42%
730805 Materiales de Aseo	2.015,95	7.784,05	-	2.088,80	1.231,69	59%	1.231,69	59%
730811 Insumos, Materiales y Suministros para Cons	3.500,00	-1.000,00	-	9.900,00	1.792,00	18%	1.792,00	18%
730812 Materiales Didácticos	1.200,00	-	-	1.200,00	1.401,24	61%	1.401,24	61%
730813 Repuestos y Accesorios	10.000,00	-6.088,50	-	3.911,50	3.899,50	92%	3.899,50	92%
730820 Menaje y Accesorios Descartables	15.000,00	-	-	2.500,00	2.837,00	98%	2.837,00	98%
730825 Ayudas Técnicas para Compensar Discapacida	-	64,22	-	15.000,00	14.369,30	96%	14.369,30	96%
730826 Dispositivos Médicos de Uso General	-	245,80	-	64,22	52,64	82%	52,64	82%
840103 Mobiliarios	33.726,00	-	-	245,80	84,60	34%	-	0%
840104 Maquinarias y Equipos	10.000,00	-9.133,36	-76.540,39	7.185,61	337,20	5%	-	0%
840105 Vehículos	10.000,00	-9.440,00	-	866,64	866,64	100%	866,64	100%
840107 Equipos, Sistemas y Paquetes Informáticos	-	26.000,00	-	560,00	526,40	94%	-	0%
840113 Equipos Médicos	18.510,00	-18.510,00	-	26.000,00	25.883,93	100%	25.883,93	100%
<b>G12240100100 PREVENCIÓN Y ATENCIÓN DE LA VIOLENCIA DE</b>								
730101 Agua Potable	589.012,96	-	-205.146,34	383.866,62	1.991,18	81%	-	0%
730104 Energía Eléctrica	32.992,92	-	-33.734,40	-	234.844,87	70%	202.768,90	61%
730105 Telecomunicaciones	24.156,45	-	-14.838,58	9.258,52	7.420,58	80%	5.640,58	61%
730202 Fletes y Maniobras	10.730,19	-	-720,43	9.717,87	7.354,22	76%	6.046,12	62%
730235 Servicio de Alimentación	270,00	-	-	10.099,76	9.125,64	91%	7.139,33	71%
730402 Edificios, Locales, Residencias y Cableado	279.254,20	-4.586,65	-81.090,23	270,00	129,20	48%	108,00	40%
730505 Vehículos (Arrendamiento)	50.000,00	-15.000,00	-35.000,00	191.634,32	153.158,92	80%	128.153,32	67%
730606 Honorarios por Contratos Civiles de Servi	-	8.604,00	-	-	-	0%	-	0%
730812 Capacitación a Servidores Públicos	16.979,00	61.775,42	-	78.748,42	32.316,84	41%	32.316,84	41%
730802 Vestuario, Lencería, Prendas de Protección	3.000,00	-3.000,00	-	-	-	0%	-	0%
730803 Combustibles y Lubrificantes	2.800,00	-	-2.800,00	-	-	0%	-	0%
730804 Materiales de Oficina	250,00	-	-	250,00	67,21	27%	55,77	22%
730805 Materiales de Aseo	4.500,00	-	-	4.500,00	2.274,59	51%	2.274,59	51%
730811 Insumos, Materiales y Suministros para Cons	12.700,00	-6.700,00	-3.600,00	6.000,00	-	0%	-	0%
730812 Materiales Didácticos	800,00	-759,24	-	40,76	36,00	88%	36,00	88%
730820 Menaje y Accesorios Descartables	4.000,00	-1.529,53	-	2.470,47	1.995,17	81%	1.685,56	68%
730826 Dispositivos Médicos de Uso General	12.000,00	-	-10.510,44	1.489,56	1.489,56	100%	1.489,56	100%
731403 Mobiliarios	17.476,20	-	-17.476,20	-	-	0%	-	0%
731404 Maquinarias y Equipos	20.000,00	-	-20.000,00	-	-	0%	-	0%
840107 Equipos, Sistemas y Paquetes Informáticos	-	19.476,94	-	19.476,94	19.476,94	100%	19.476,94	100%
<b>G12240100110 CIRCO DE LUZ DE QUITO</b>								
730104 Energía Eléctrica	214.591,28	0,00	-1.300,00	213.291,28	110.970,86	52%	68.891,70	32%
730105 Telecomunicaciones	690,00	1.283,00	-	1.973,00	1.973,00	100%	1.554,49	79%
730235 Servicio de Alimentación	2.360,23	450,00	-	2.810,23	2.360,23	84%	1.803,08	64%
730402 Edificios, Locales, Residencias y Cableado	42.018,75	-42.018,75	-	-	-	0%	-	0%
730606 Honorarios por Contratos Civiles de Servi	20.000,00	-	-	10.913,40	-	0%	-	0%
730802 Vestuario, Lencería, Prendas de Protección	57.928,50	60.453,50	-	118.382,00	65.520,49	55%	50.761,46	50%
730804 Materiales de Oficina	35.000,00	-11.147,00	-	23.853,00	16.309,50	68%	14.000,00	59%
730805 Materiales de Aseo	1.671,04	-	-	1.671,04	605,67	36%	605,67	36%
730808 Instrumental Médico Quirúrgico	1.612,76	-	-	1.612,76	73,32	5%	-	0%
730811 Insumos, Materiales y Suministros para Cons	-	670,40	-	670,40	323,49	48%	-	0%
730812 Materiales Didácticos	800,00	-	-	800,00	-	0%	-	0%
730813 Repuestos y Accesorios	7.060,00	9.864,00	-	16.864,00	9.889,50	59%	-	0%
730820 Menaje y Accesorios Descartables	8.000,00	-	-1.900,00	6.700,00	230,05	3%	-	0%
730825 Ayudas Técnicas para Compensar Discapacida	-	230,05	-	230,05	143,82	63%	-	0%
730826 Dispositivos Médicos de Uso General	-	231,88	-	231,88	56,60	24%	-	0%
731404 Maquinarias y Equipos	-	429,09	-	429,09	234,88	55%	-	0%
731408 Bienes Artísticos, Culturales, Bienes Depor	-	1.652,13	-	1.652,13	477,00	29%	-	0%
840104 Maquinarias y Equipos	19.000,00	2.160,00	-	2.160,00	-	0%	-	0%
840107 Equipos, Sistemas y Paquetes Informáticos	18.510,00	-18.510,00	-	13.599,51	6.219,34	46%	-	0%
840113 Equipos Médicos	-	8.736,79	-	8.736,79	6.784,02	78%	-	0%
<b>SALUD</b>								
Secretaría de Salud	45.331.293,74	-13.062,91	-3.214.226,65	42.104.004,18	29.336.357,53	70%	24.783.545,79	59%
<b>G00410100000 GASTOS ADMINISTRATIVOS</b>								
530201 Transporte de Personal	7.862.187,24	-1.042.007,55	-166.0					

MUNICIPIO DEL DISTRITO METROPOLITANO DE QUITO  
EJECUCIÓN PRESUPUESTARIA GAO DMQ  
AL 31 DE DICIEMBRE DE 2022

Grupo de Gasto/Partida	Asignación Inicial	Traspasos	Reforma	Codificado	Comprometido	% Comp.	Devengado	% Dev.
510401 Por Cargas Familiares	1.644,85	-	-	1.644,85	-	0%	-	0%
510408 Subsidio de Antiquedad	2.741,41	-	-	2.741,41	1.712,42	62%	1.712,42	62%
510507 Honorarios	2.741,41	-166,56	-	3.870,03	-	0%	-	0%
510509 Horas Extraordinarias y Suplementarias	4.036,59	-	-	11.994,72	7.984,29	67%	7.984,29	67%
510510 Servicios Personales por Contrato	1.826,16	-	-	781.956,00	640.940,00	82%	640.940,00	82%
510511 Subrogación	1.414.716,00	-692.760,00	-	10.262,75	2.269,84	22%	2.269,84	22%
510513 Encargos	10.262,75	-	-	10.652,09	255,00	2%	255,00	2%
510601 Aporte Patronal	10.652,09	-	-	213.260,34	171.150,92	80%	171.150,92	80%
510602 Fondo de Reserva	312.904,89	-99.644,55	-	140.668,20	83.626,91	59%	83.626,91	59%
510707 Compensación por Vacaciones no Gozadas por	206.310,35	-65.640,00	-	9.573,95	4.148,59	43%	4.148,59	43%
990101 Obligaciones de Ejercicios Anteriores por	61.196,35	-21.599,20	-	237.426,80	141.130,00	59%	119.940,91	51%
<b>G12M40200010 SEGURIDAD ALIMENTARIA Y NUTRICIÓN</b>	<b>259.386,00</b>	<b>-21.599,20</b>	<b>-</b>	<b>-</b>	<b>-</b>	<b>0%</b>	<b>-</b>	<b>0%</b>
730105 Telefonos	40.000,00	-40.000,00	-	-	-	0%	-	0%
730201 Transporte de Personal	10.000,00	-8.650,00	-	1.350,00	1.350,00	100%	1.350,00	100%
730204 Edición, Impresión, Reproducción, Publicaci	12.186,00	-9.591,00	-	2.595,00	2.595,00	100%	2.595,00	100%
730404 Maquinarias y Equipos (Instalación, Manteni	4.000,00	-4.000,00	-	-	-	0%	-	0%
730405 Vehículos (Servicio para Mantenimiento y	-	95.152,00	-	95.152,00	95.152,00	100%	74.116,56	78%
730905 Vehículos (Arrendamiento)	17.057,60	-17.057,60	-	-	-	0%	-	0%
730701 Desarrollo, Actualización, Asistencia Técni	7.896,00	-7.896,00	-	-	-	0%	-	0%
730704 Mantenimiento y Reparación de Equipos y Si	10.200,00	-10.000,00	-	200,00	-	0%	-	0%
730802 Vestuario, Lencería, Prendas de Protección	2.800,00	-2.800,00	-	347,15	347,15	100%	347,15	100%
730803 Combustibles y Lubrificantes	10.750,00	-10.450,00	-	445,95	415,52	93%	415,52	93%
730804 Materiales de Oficina	13.700,00	-13.254,05	-	-	-	0%	-	0%
730805 Materiales de Aseo	6.450,00	-6.450,00	-	-	-	0%	-	0%
730807 Materiales de Impresión, Fotografía, Reprod	200,00	-152,00	-	48,00	48,00	100%	48,00	100%
730809 Medicamentos	42.000,00	-13.568,33	-	28.431,67	28.431,67	100%	28.431,67	100%
730810 Dispositivos Médicos para Laboratorio Cl	3.600,00	-3.600,00	-	-	-	0%	-	0%
730811 Insumos, Materiales y Suministros para Cons	8.147,00	-8.147,00	-	-	-	0%	-	0%
730813 Repuestos y Accesorios	5.000,00	-703,49	-	4.296,51	4.296,51	100%	4.296,51	100%
730819 Accesorios e Insumos Químicos y Orgánicos	15.000,00	-13.559,50	-	1.440,50	1.440,50	100%	1.440,50	100%
730826 Dispositivos Médicos de Uso General	13.600,00	-13.600,00	-	-	6.900,00	100%	6.900,00	100%
730829 Insumos, Materiales, Suministros y Bienes P	2.060,00	-2.060,00	-	-	-	0%	-	0%
731403 Mobiliarios	-	500,00	-	500,00	-	0%	-	0%
731404 Maquinarias y Equipos	-	720,00	-	720,00	-	0%	-	0%
731406 Herramientas y equipos menores	6.200,00	-6.200,00	-	-	-	0%	-	0%
840104 Maquinarias y Equipos	18.400,00	-18.400,00	-	-	-	0%	-	0%
840107 Equipos, Sistemas y Paquetes Informáticos	-	95.000,00	-	95.000,00	61.893,70	60%	61.893,70	60%
840113 Equipos Médicos	81.820,00	-95.000,00	-	103.779,20	61.893,70	60%	61.893,70	60%
<b>G2M40200030 SISTEMA INTEGRAL DE PROMOCIÓN DE LA SALU</b>	<b>1.000,00</b>	<b>1.000,00</b>	<b>-</b>	<b>-</b>	<b>-</b>	<b>0%</b>	<b>-</b>	<b>0%</b>
730101 Agua Potable	8.000,00	-8.000,00	-	-	-	0%	-	0%
730104 Energía Eléctrica	5.320,00	-5.320,00	-	38.804,12	-	0%	-	0%
730202 Fletes y Maniobras	9.000,00	-29.804,12	-	-	-	0%	-	0%
730204 Edición, Impresión, Reproducción, Publicaci	2.000,00	-2.000,00	-	-	-	0%	-	0%
730205 Servicios de Seguridad y Vigilancia	5.000,00	-5.000,00	-	-	-	0%	-	0%
730209 Servicios de Aseo, Lavado de Vestimenta de	7.000,00	17.904,00	-	24.904,00	24.904,00	100%	24.904,00	100%
730249 Eventos Públicos Promocionales	1.000,00	-130,40	-	869,60	869,60	100%	869,60	100%
730403 Mobiliarios (Instalación, Mantenimiento y R	7.500,00	-7.500,00	-	-	-	0%	-	0%
730417 Infraestructura	5.000,00	-5.000,00	-	6.871,77	6.471,08	94%	6.471,08	94%
730802 Vestuario, Lencería, Prendas de Protección	2.500,00	-2.500,00	-	-	-	0%	-	0%
730804 Materiales de Oficina	500,00	-500,00	-	-	-	0%	-	0%
730805 Materiales de Aseo	-	3.806,78	-	3.806,78	3.798,36	100%	3.798,36	100%
730811 Insumos, Materiales y Suministros para Cons	9.000,00	-2.001,00	-	1.285,00	6.999,00	100%	6.999,00	100%
730812 Materiales Didácticos	-	1.285,00	-	750,00	770,30	60%	770,30	60%
730820 Menaje y Accesorios Descartables	-	750,00	-	750,00	704,20	94%	704,20	94%
731405 Maquinarias y Equipos	-	1.372,00	-	1.372,00	1.267,82	92%	1.267,82	92%
730805 Materiales de Aseo	10.000,00	-10.000,00	-	-	-	0%	-	0%
840103 Mobiliarios	-	8.175,00	-	8.175,00	6.167,41	75%	6.167,41	75%
840104 Maquinarias y Equipos	5.000,00	-941,93	-	9.941,93	9.941,93	100%	9.941,93	100%
840107 Equipos, Sistemas y Paquetes Informáticos	17.500,00	-17.500,00	-	17.500,00	17.040,00	97%	15.840,00	91%
<b>G2M40200030 POLITICAS PUBLICAS DE SALUD EN EL DMQ</b>	<b>3.580,00</b>	<b>-3.580,00</b>	<b>-</b>	<b>-</b>	<b>-</b>	<b>0%</b>	<b>-</b>	<b>0%</b>
730005 Estudio y Diseño de Proyectos	13.920,00	-4.500,00	-	9.400,00	9.400,00	100%	8.200,00	87%
730606 Honorarios por Contratos Civiles de Servi	1.772,00	-1.772,00	-	1.772,00	1.772,00	100%	1.340,00	76%
840104 Maquinarias y Equipos	-	6.328,00	-	6.328,00	6.300,00	100%	6.300,00	100%
840107 Equipos, Sistemas y Paquetes Informáticos	4.034,000,00	-166.000,00	-	3.868.000,00	3.833.800,73	99%	53.135,73	1%
<b>G2M40200040 FORTALECIMIENTO DE LA GESTION INTEGRAL D</b>	<b>16.000,00</b>	<b>-16.000,00</b>	<b>-</b>	<b>-</b>	<b>-</b>	<b>0%</b>	<b>-</b>	<b>0%</b>
730204 Edición, Impresión, Reproducción, Publicaci	21.693,90	-21.693,90	-	21.693,90	21.693,90	100%	21.693,90	100%
730245 Eventos Públicos Promocionales	14.930,00	-14.930,00	-	14.930,00	13.107,43	88%	4.412,43	43%
730606 Honorarios por Contratos Civiles de Servi	41.265,00	-24.999,00	-	41.265,00	24.999,00	61%	24.999,00	61%
730606 Honorarios por Contratos Civiles de Servi	1.111,00	-1.111,00	-	-	-	0%	-	0%
730612 Capacitación a Servidores Públicos	260.000,00	-93.885,00	-166.000,00	3.774.000,00	3.774.000,00	100%	1.805.220,06	48%
840107 Equipos, Sistemas y Paquetes Informáticos	2.568.424,48	-922.935,04	-	3.591.359,52	2.048.049,67	57%	2.048.049,67	57%
990102 Obligaciones de Ejercicios Anteriores por E	417.000,00	-1.488.404,20	-309.642,86	107.357,14	37.415,94	35%	28.772,38	27%
Unidad de Bienestar Animal	4.017,86	-1.000,00	-	3.017,86	-	0%	-	0%
<b>G000A1000010 GASTOS ADMINISTRATIVOS</b>	<b>3.928,57</b>	<b>-3.500,00</b>	<b>-</b>	<b>-</b>	<b>-</b>	<b>0%</b>	<b>-</b>	<b>0%</b>
530101 Agua Potable	1.785,71	-	-	1.785,71	-	0%	-	0%
530104 Energía Eléctrica	2.678,57	-	-	2.678,57	102,00	4%	102,00	4%
530105 Telecomunicaciones	2.678,57	-	-	3.125,00	102,13	3%	92,95	3%
530203 Arrendamiento, Embalaje, Desembalaje, Enva	1.125,00	-	-	25.000,00	13.630,00	55%	5.175,00	21%
530204 Edición, Impresión, Reproducción, Public	160.714,29	-	-135.714,29	-	-	0%	-	0%
530208 Servicio de Seguridad y Vigilancia	133.928,57	-	-133.928,57	-	-	0%	-	0%
530209 Servicios de Aseo, Lavado de Vestimenta	2.232,14	-	-	2.232,14	-	0%	-	0%
530225 Servicio de Incineración de Documentos Publ	140,00	-	-	140,00	-	0%	-	0%
530402 Edificios, Locales, Residencias y Cablea	4.464,29	-3.728,76	-	735,53	14,00	2%	14,00	2%
530403 Mobiliarios (Instalación, Mantenimiento	37.500,00	-	-37.000,00	500,00	10,00	0%	10,00	2%
530404 Maquinarias y Equipos (Instalación, Mant	3.125,00	-	-3.000,00	125,00	-	0%	-	0%
530405 Vehículos (Servicio para Mantenimiento y R	-	3.500,00	-	3.500,00	-	0%	-	0%
530417 Infraestructura	5.357,14	-	-	5.357,14	-	0%	-	0%
530704 Mantenimiento y Reparación de Equipos y Si	4.464,29	3.340,71	-	7.805,00	-	0%	-	0%
530803 Combustibles y Lubrificantes	10.042,86	-	-	10.042,86	7.705,18	77%	7.705,18	77%
530804 Materiales de Oficina	1.785,71	-	-	1.785,71	-	0%	-	0%
530805 Materiales de Aseo	6.250,00	-	-	6.250,00	5.758,69	92%	5.758,69	92%
530807 Materiales de Impresión, Fotografía, Rep	892,86	3.588,76	-	4.481,62	113,58	3%	109,08	2%
530811 Insumos, Materiales y Suministros para Cons	892,86	-	-	892,87	3.293,31	37%	3.289,03	37%
530813 Repuestos y Accesorios	11.322,86	-2.340,71	-	11.052,15	6.020,09	54%	6.020,09	54%
531403 Mobiliario	1.785,71	-	-	1.785,71	-	0%	-	0%
531406 Herramientas y Equipos menores	6.500,00	-	-	6.500,00	495,22	8%	495,22	8%
570102 Tasas Generales, Impuestos, Contribuciones,	100,00	-	-	100,00	1,14	1%	1,14	1%
570203 Comisiones Bancarias	1.486.404,20	-	-	1.486.404,20	1.288.523,08	87%	1.288.431,83	87%
<b>G000A1000040 REMUNERACION PERSONAL</b>	<b>166.304,73</b>	<b>-166.304,73</b>	<b>-</b>	<b>-</b>	<b>-</b>	<b>0%</b>	<b>-</b>	<b>0%</b>
510205 Remuneraciones Unificadas	98.481,52	-	-	98.481,52	88.645,00	90%	88.393,75	90%
510203 Decimotercer Sueldo	35.032,50	-	-	35.032,50	22.380,12	64%	22.380,12	64%
510204 Decimocuarto Sueldo	3.911,91	-	-	3.911,91	3.911,91	100%	3.911,91	100%
510509 Horas Extraordinarias y Suplementarias	944.786,47	-	-	944.786,47	829.107,67	88%	829.107,67	88%
510510 Servicios Personales por Contrato	4.726,03	-	-	4.726,03	1.486,66	31%	1.486,66	31%
510512 Subrogación	906,67	-	-	906,67	936,67	100%	936,67	100%
510513 Encargos	142.097,70	-	-	142.097,70	126.171,97	89%	126.171,97	89%
510601 Aporte Patronal	77.732,35	-	-	77.732,35	43.136,01	55%	43.136,01	55%
510602 Fondo de Reserva	12.424,32	-	-	12.424,32	6.472,34	52%	6.472,34	52%
510707 Compensación por Vacaciones no Gozadas por	2.126.424,68	-	-613.292,18	1.513.132,50	722.111,25	48%	588.015,85	39%
<b>G12M40100010 MANEJO DE FAUNA URBANA DMQ</b>	<b>15.000,00</b>	<b>-</b>	<b>-</b>	<b>-</b>	<b>-</b>	<b>0%</b>	<b>-</b>	<b>0%</b>
730204 Edición, Impresión, Reproducción, Publicaci	15.000,00	-						



MUNICIPIO DEL DISTRITO METROPOLITANO DE QUITO  
EJECUCIÓN PRESUPUESTARIA GAD DMQ  
AL 31 DE DICIEMBRE DE 2022

Grupo de Gasto/Partida	Asignación Inicial	Traspasos	Reforma	Cancelado	Comprometido	% Comp.	Devengado	% Dev.
<b>Unidad de Salud Centro</b>								
<b>G00A101000000 GASTOS ADMINISTRATIVOS</b>	<b>6.000.567,27</b>	<b>0,01</b>	<b>-407.749,47</b>	<b>5.592.817,81</b>	<b>4.522.329,38</b>	<b>81%</b>	<b>4.481.390,07</b>	<b>80%</b>
530101 Agua Potable	295.021,97	0,00	-14.165,17	280.856,80	260.517,21	93%	241.257,48	86%
530104 Energía Eléctrica	13.000,00	654,00	-	13.654,00	13.654,00	100%	13.654,00	100%
530105 Telecomunicaciones	7.000,00	4.866,00	-	11.866,00	11.866,00	100%	11.866,00	100%
530201 Transporte de Personal	7.000,00	-149,00	-	6.851,00	6.851,00	100%	6.851,00	100%
530202 Fletes y Maniobras	-	24.000,00	-	24.000,00	24.000,00	100%	24.000,00	100%
530203 Almacenamiento, Embalaje, Desembalaje, Envá	-	675,00	-	675,00	675,00	100%	675,00	100%
530208 Servicios de Seguridad y Vigilancia	188.166,67	467,65	-	188.634,32	188.634,32	100%	188.634,32	100%
530209 Servicios de Aseo, Lavado de Vestimenta	-	-106.420,79	-	-106.420,79	-106.420,79	100%	-106.420,79	100%
530404 Maquinarias y Equipos (Instalación, Mant	71.000,00	5.578,45	-14.166,17	62.412,28	62.412,28	100%	62.412,28	100%
530507 Edificios, Locales y Residencias, Parque	3.125,97	7.765,15	-	10.891,12	10.891,12	100%	10.891,12	100%
530704 Mantenimiento y Reparación de Equipos y Sis	-	2.878,45	-	2.878,45	2.878,45	100%	2.878,45	100%
530803 Combustibles y Lubricantes	-	3.845,60	-	3.845,60	3.845,60	100%	3.845,60	100%
530805 Materiales de Aseo	4.229,33	4.219,50	-	8.448,83	8.448,83	100%	8.448,83	100%
530813 Repuestos y Accesorios	-	5.425,13	-	5.425,13	5.425,13	100%	5.425,13	100%
531407 Equipos, Sistemas y Paquetes Informáticos	-	7.331,12	-	7.331,12	7.331,12	100%	7.331,12	100%
570102 Tasas Generales, Impuestos, Contribuciones,	-	2.943,95	-	2.943,95	2.943,95	100%	2.943,95	100%
840104 Materiales de Oficina	-	6.727,20	-	6.727,20	6.727,20	100%	6.727,20	100%
840107 Equipos, Sistemas y Paquetes Informáticos	1.500,00	750,00	-	2.250,00	2.250,00	100%	2.250,00	100%
<b>G00A101000040 REMUNERACION PERSONAL</b>	<b>14.000,00</b>	<b>-</b>	<b>-</b>	<b>14.000,00</b>	<b>750,00</b>	<b>5%</b>	<b>750,00</b>	<b>5%</b>
510105 Remuneraciones Unificadas	3.000.402,28	-	-50.451,54	2.949.950,74	2.433.584,80	82%	2.433.474,98	83%
510106 Salarios Unificados	1.419.156,00	-36.462,00	-38.502,00	1.344.192,00	1.168.776,88	87%	1.168.776,88	87%
510203 Decimotercer Sueldo	111.562,92	-	-	111.562,92	111.562,92	100%	111.562,92	100%
510204 Decimoquinto Sueldo	183.895,91	-	-3.169,00	180.726,91	148.638,47	82%	148.638,47	82%
510304 Compensación por Transporte	68.000,00	-	-1.275,00	66.725,00	47.037,22	70%	47.037,22	70%
510306 Alimentación	1.584,00	-	-	1.584,00	1.584,00	100%	1.584,00	100%
510401 Por Cargas Familiares	12.672,00	-	-	12.672,00	9.860,00	78%	9.860,00	78%
510408 Subsidio de Antigüedad	3.346,89	-	-	3.346,89	255,00	8%	255,00	8%
510507 Honorarios	5.578,45	-	-	5.578,45	2.893,92	52%	2.893,92	52%
510509 Horas Extraordinarias y Suplementarias	10.470,88	-9.500,00	-	970,88	970,88	100%	970,88	100%
510510 Servicios Personales por Contrato	1.181,45	9.500,00	-	10.681,45	5.208,55	49%	5.208,55	49%
510512 Subrogación	676.080,00	14.565,00	-	690.645,00	599.768,06	87%	599.768,06	87%
510513 Encargos	3.988,84	-	-	3.988,84	372,80	9%	372,80	9%
510601 Aporte Patronal	7.977,89	-	-4.810,54	3.167,35	3.167,35	100%	3.167,35	100%
510602 Fondo de Reserva	278.602,25	-	-3.169,00	275.433,25	275.433,25	100%	275.433,25	100%
510707 Compensación por Vacaciones no Gozadas por	183.899,91	-	-	183.899,91	230.217,19	125%	230.217,19	125%
990101 Obligaciones de Ejercicios Anteriores por	32.401,09	-	-	32.401,09	136.638,89	421%	136.638,89	421%
<b>G12M420000000 ATENCIÓN INTEGRAL DE SALUD</b>	<b>2.659.803,02</b>	<b>21.897,00</b>	<b>-343.131,76</b>	<b>2.316.671,27</b>	<b>1.785.938,58</b>	<b>77%</b>	<b>1.764.363,87</b>	<b>76%</b>
710203 Decimo Tercer Sueldo	102.520,67	912,00	-17.758,67	85.674,00	73.906,45	87%	73.906,45	87%
710204 Decimo Cuarto Sueldo	38.562,50	-	-4.162,50	34.400,00	15.673,69	46%	15.673,69	46%
710510 Servicios Personales por Contrato	1.230.248,00	-	-213.104,00	1.017.144,00	808.545,69	80%	808.545,69	80%
710601 Aporte Patronal	155.628,38	-	-26.957,66	128.670,72	113.630,47	88%	113.630,47	88%
710602 Fondo de Reserva	102.520,66	-	-17.758,66	84.762,00	2.515,45	3%	2.515,45	3%
710707 Compensación por Vacaciones no Gozadas p	102.520,66	-	-	102.520,66	912,00	100%	912,00	100%
730204 Edición, Impresión, Reproducción, Publicaci	76.888,00	-71.458,50	-	5.429,50	5.429,50	100%	5.429,50	100%
730226 Servicios Médicos Hospitalarios y Complement	54.331,60	-10.000,00	-23.631,60	20.700,00	20.700,00	100%	20.700,00	100%
730402 Edificios, Locales, Residencias y Cableado	10.000,00	-1.900,00	-	8.100,00	8.100,00	100%	8.100,00	100%
730403 Mobiliarios (Instalación, Mantenimiento y R	1.000,00	-	-	1.000,00	1.000,00	100%	1.000,00	100%
730404 Maquinarias y Equipos (Instalación, Manteni	1.000,00	-	-	1.000,00	1.000,00	100%	1.000,00	100%
730405 Vehículos (Servicio para Mantenimiento y R	7.136,00	-2.566,96	-	4.569,04	4.569,04	100%	4.569,04	100%
730505 Vehículos (Arrendamiento)	-	99.216,00	-	99.216,00	99.216,00	100%	99.216,00	100%
730704 Mantenimiento y Reparación de Equipos y Sis	15.672,00	3.072,00	-	18.744,00	18.744,00	100%	18.744,00	100%
730801 Vestuario, Lencería, Prendas de Protección	10.000,00	-	-	10.000,00	10.000,00	100%	10.000,00	100%
730804 Materiales de Oficina	3.000,00	-3.000,00	-	0,00	0,00	0%	0,00	0%
730805 Materiales de Aseo	12.000,00	-11.904,00	-	96,00	96,00	100%	96,00	100%
730807 Materiales de Impresión, Fotografía, Reprod	7.000,00	532,31	-	7.532,31	7.532,31	100%	7.532,31	100%
730809 Medicamentos	2.155.275,47	-2.064.879,22	-	90.396,25	90.396,25	100%	90.396,25	100%
730810 Dispositivos Médicos para Laboratorio Cl	50.000,00	-	-	50.000,00	50.000,00	100%	50.000,00	100%
730811 Insumos, Materiales y Suministros para Cons	1.500,00	-	-	1.500,00	1.500,00	100%	1.500,00	100%
730813 Repuestos y Accesorios	4.000,00	-	-	4.000,00	4.000,00	100%	4.000,00	100%
730826 Dispositivos Médicos de Uso General	70.000,00	-2.718,19	-20.000,00	47.281,81	35.772,92	100%	35.772,92	100%
730832 Dispositivos Médicos para Odontología	40.000,00	-11.602,30	-	28.397,70	28.397,70	100%	28.397,70	100%
731403 Mobiliarios	1.000,00	-	-	1.000,00	934,85	93%	934,85	93%
731404 Maquinarias y Equipos	1.000,00	-	-	1.000,00	1.000,00	100%	1.000,00	100%
840103 Mobiliarios	40.000,00	-13.871,64	-	26.128,36	26.128,36	100%	26.128,36	100%
840104 Maquinarias y Equipos	150.000,00	-	-	150.000,00	150.000,00	100%	150.000,00	100%
840105 Vehículos	150.000,00	-	-	150.000,00	150.000,00	100%	150.000,00	100%
840107 Equipos, Sistemas y Paquetes Informáticos	50.000,00	-	-	50.000,00	50.000,00	100%	50.000,00	100%
840113 Equipos Médicos	15.000,00	-	-	15.000,00	15.000,00	100%	15.000,00	100%
840115 Equipos Odontológicos	8.000,00	-3.303,00	-	4.697,00	4.697,00	100%	4.697,00	100%
<b>G12M420000060 ADOLESCENTES INFORMADOS EN SEXUALIDAD RE</b>	<b>45.340,00</b>	<b>-</b>	<b>-</b>	<b>45.340,00</b>	<b>42.293,69</b>	<b>93%</b>	<b>42.293,69</b>	<b>93%</b>
730205 Espectáculos Culturales y Sociales	33.340,00	1.900,00	-	35.240,00	32.193,70	91%	32.193,70	91%
730225 Servicio de Alimentación	10.000,00	-1.900,00	-	8.100,00	8.100,00	100%	8.100,00	100%
730812 Materiales Didácticos	2.000,00	-	-	2.000,00	1.999,99	100%	1.999,99	100%
<b>Unidad de Salud Norte</b>	<b>10.894.887,18</b>	<b>-13.082,92</b>	<b>-505.205,72</b>	<b>10.376.618,54</b>	<b>7.811.547,49</b>	<b>75%</b>	<b>7.561.092,42</b>	<b>73%</b>
<b>G00A101000010 GASTOS ADMINISTRATIVOS</b>	<b>664.688,00</b>	<b>-0,00</b>	<b>-</b>	<b>664.688,00</b>	<b>494.049,84</b>	<b>74%</b>	<b>436.182,29</b>	<b>65%</b>
530101 Agua Potable	10.200,00	-	-	10.200,00	10.200,00	100%	10.200,00	100%
530104 Energía Eléctrica	19.200,00	-	-	19.200,00	19.200,00	100%	19.200,00	100%
530105 Telecomunicaciones	7.000,00	-	-	7.000,00	7.000,00	100%	7.000,00	100%
530201 Transporte de Personal	4.000,00	-1.200,00	-	2.800,00	2.800,00	100%	2.800,00	100%
530203 Almacenamiento, Embalaje, Desembalaje, Envá	4.000,00	-	-	4.000,00	4.000,00	100%	4.000,00	100%
530204 Edición, Impresión, Reproducción, Public	4.000,00	-	-	4.000,00	4.000,00	100%	4.000,00	100%
530208 Servicio de Seguridad y Vigilancia	-	6.760,00	-	6.760,00	6.760,00	100%	6.760,00	100%
530209 Servicios de Aseo, Lavado de Vestimenta	370.118,69	-264.371,00	-	105.747,69	2.694,00	40%	2.694,00	40%
530402 Edificios, Locales, Residencias y Cablea	14.881,31	181.705,06	-	196.586,37	185.430,40	94%	185.430,40	94%
530404 Maquinarias y Equipos (Instalación, Mant	53.000,00	4.000,00	-	57.000,00	57.000,00	100%	57.000,00	100%
530405 Vehículos (Servicio para Mantenimiento y R	9.000,00	-	-	9.000,00	9.000,00	100%	9.000,00	100%
530505 Vehículos (Arrendamiento)	1.000,00	-	-	1.000,00	1.000,00	100%	1.000,00	100%
530701 Desarrollo, Actualización, Asistencia Técni	7.168,00	15.000,00	-	22.168,00	14.890,00	67%	14.890,00	67%
530704 Mantenimiento y Reparación de Equipos y Sis	8.300,00	2.000,00	-	10.300,00	8.000,00	77%	8.000,00	77%
530804 Materiales de Oficina	7.000,00	1.550,00	-	8.550,00	4.546,05	53%	4.546,05	53%
530805 Materiales de Aseo	15.000,00	-1.450,00	-	13.550,00	7.912,73	58%	7.912,73	58%
530807 Materiales de Impresión, Fotografía, Rep	12.500,00	20.136,94	-	32.636,94	5.773,32	18%	5.773,32	18%
530809 Medicamentos	7.000,00	61,60	-	7.061,60	7.061,60	100%	7.061,60	100%
530811 Insumos, Materiales y Suministros para Cons	14.000,00	-7.237,75	-	6.762,25	28.265,88	420%	28.265,88	420%
530813 Repuestos y Accesorios	62.000,00	1.533,49	-	63.533,49	7.509,49	12%	7.509,49	12%
530826 Dispositivos Médicos de Uso General	-	23.636,50	-	23.636,50	1.592,00	7%	1.592,00	7%
531403 Mobiliarios	-	11.286,46	-	11.286,46	21.686,77	192%	21.686,77	192%
531404 Maquinarias y Equipos	-	685,00	-	685,00	11.118,22	1636%	11.118,22	1636%
5								

MUNICIPIO DEL DISTRITO METROPOLITANO DE QUITO  
EJECUCIÓN PRESUPUESTARIA GAD DMQ

AL 31 DE DICIEMBRE DE 2022

Grupo de Gasto/Partida	Asignación Inicial	Traspasos	Reforma	Codificado	Comprometido	% Comp.	Devengado	% Dev.
730202 Vestuario, Lencería, Prendas de Protección	8.200,00	-	-	-	8.200,00	100%	8.200,00	100%
730204 Materiales de Oficina	9.000,00	-9.000,00	-	-	-	0%	-	0%
730207 Materiales de Impresión, Fotografía, Reprod	4.000,00	-	-	-	4.000,00	100%	4.000,00	100%
730208 Instrumental Médico Quirúrgico	127.920,00	-	-	-	127.920,00	100%	127.920,00	100%
730209 Medicamentos	2.947.834,94	-2.700.825,71	-	-	247.009,23	8%	247.009,23	8%
730210 Dispositivos Médicos para Laboratorio Cl	20.000,00	-20.000,00	-	-	-	0%	-	0%
730212 Materiales Didácticos	3.960,00	-	-	-	3.960,00	100%	3.960,00	100%
730226 Dispositivos e Insumos Químicos y Orgánicos	3.960,00	-	-	-	3.960,00	100%	3.960,00	100%
730226 Dispositivos Médicos de Uso General	89.120,00	174.700,00	-	-	263.820,00	296%	263.820,00	296%
730232 Dispositivos Médicos para Odontología	33.000,00	-	-	-	33.000,00	100%	33.000,00	100%
840103 Mobiliarios	15.000,00	-2.475,00	-	-	12.525,00	83%	12.525,00	83%
840104 Maquinarias y Equipos	220.000,00	-179.084,00	-	-	40.916,00	19%	40.916,00	19%
840105 Vehículos	-	60.106,16	-	-	60.106,16	100%	60.106,16	100%
840107 Equipos, Sistemas y Paquetes Informáticos	-	222.243,00	-	-	222.243,00	100%	222.243,00	100%
840111 Partes y Repuestos	257.700,00	86.736,24	-	-	344.436,24	134%	344.436,24	134%
840113 Equipos Médicos	40.000,00	-2.848,84	-	-	37.151,16	93%	37.151,16	93%
840115 Equipos Odontológicos	18.030.227,37	-444.395,25	-1.212.486,42	-	16.373.494,30	90%	16.373.494,30	90%
<b>Unidad de Salud</b>	<b>516.650,00</b>	<b>0,00</b>	<b>-</b>	<b>516.650,00</b>	<b>486.562,38</b>	<b>94%</b>	<b>442.232,02</b>	<b>86%</b>
<b>GC00A101000010 ADMINISTRATIVOS</b>	<b>13.500,00</b>	<b>3.225,18</b>	<b>-</b>	<b>10.274,82</b>	<b>75%</b>	<b>7.684,94</b>	<b>57%</b>	
530101 Agua Potable	11.000,00	3.225,18	-	10.000,00	91%	7.895,94	79%	
530104 Energía Eléctrica	10.000,00	-	-	10.000,00	100%	10.000,00	100%	
530105 Telecomunicaciones	63.000,00	-988,79	-	62.011,21	98%	56.943,21	92%	
530201 Transporte de Personal	1.000,00	968,00	-	1.968,00	197%	1.968,00	197%	
530202 Fletes y Maniobras	4.500,00	-3.500,00	-	1.000,00	22%	1.000,00	22%	
530203 Almacenamiento, Embalaje, Desembalaje, Envío	10.000,00	-9.717,01	-	282,99	3%	282,99	3%	
530204 Edición, Impresión, Reproducción, Public	11.932,87	120.667,13	-	132.600,00	1111%	111.999,98	84%	
530208 Servicio de Seguridad y Vigilancia	280.667,13	-131.109,59	-	149.557,54	53%	122.285,98	82%	
530225 Servicio de Incineración de Documentos Publ	10.000,00	36.921,83	-	46.921,83	469%	46.921,83	469%	
530402 Edificios, Locales, Residencias y Cablea	500,00	-500,00	-	-	-	-	-	
530403 Mobiliarios (Instalación, Mantenimiento	10.000,00	8.890,00	-	13.890,00	139%	6.025,76	43%	
530404 Maquinarias y Equipos (Instalación, Manteni	15.000,00	-7.974,41	-	7.025,59	47%	7.025,59	47%	
530405 Vehículos (Servicio para Mantenimiento y Re	3.000,00	-1.000,00	-	2.000,00	67%	2.000,00	67%	
530704 Mantenimiento y Reparación de Equipos y Sis	12.000,00	36.921,83	-	48.921,83	408%	48.921,83	408%	
530803 Combustibles y Lubricantes	7.000,00	1.666,44	-	8.666,44	124%	5.835,22	67%	
530804 Materiales de Oficina	10.000,00	-7.872,81	-	2.127,19	21%	2.127,19	21%	
530905 Materiales de Aseo	20.000,00	-241,00	-	19.759,00	98%	19.759,00	98%	
530907 Materiales de Impresión, Fotografía, Rep	10.000,00	-8.887,87	-	1.112,13	11%	1.112,13	11%	
530911 Insumos, Materiales y Suministros para Cons	10.000,00	12.924,08	-	22.924,08	229%	22.924,08	229%	
530913 Repuestos y Accesorios	2.500,00	-	-	2.500,00	100%	2.500,00	100%	
570102 Tasas Generales, Impuestos, Contribuciones,	50,00	-	-	50,00	100%	50,00	100%	
570203 Comisiones Bancarias	11.100.577,37	-444.398,65	-22.335,42	10.633.844,30	95%	7.389.763,01	69%	
<b>GC00A101000020 REMUNERACION PERSONAL</b>	<b>3.132.240,00</b>	<b>-211.055,79</b>	<b>-16.944,00</b>	<b>2.904.240,21</b>	<b>92%</b>	<b>2.459.267,06</b>	<b>85%</b>	
510105 Remuneraciones Unificadas	780.261,20	-335.598,00	-	444.663,20	57%	135.731,94	30%	
510106 Salarios Unificados	683.638,60	-44.844,50	-1.412,00	637.382,10	93%	442.048,78	69%	
510203 Decimoteercer Sueldo	251.000,00	-13.812,50	-425,00	236.762,50	94%	120.383,10	51%	
510204 Decimoquinto Sueldo	11.220,00	-	-	11.220,00	100%	11.220,00	100%	
510304 Compensación por Transporte	89.760,00	-	-	89.760,00	100%	17.028,00	19%	
510305 Alimentación	23.847,54	-	-	23.847,54	100%	327,15	1%	
510401 Por Cargas Familiares	39.412,58	-	-	39.412,58	100%	5.046,87	13%	
510408 Subsidio de Antigüedad	10.447,74	-	-	10.447,74	100%	0,00	0%	
510507 Honorarios	12.844,15	-	-	12.844,15	100%	6.649,85	52%	
510509 Horas Extraordinarias y Suplementarias	4.283.172,00	11.855,00	-	4.295.027,00	100%	2.989.491,49	70%	
510510 Servicios Personales por Contrato	5.800,00	100,00	-	5.900,00	100%	100,00	2%	
510512 Subrogación	11.601,61	-	-	11.601,61	100%	705.755,79	73%	
510513 Encargos	1.038.822,14	-68.074,11	-2.148,42	968.600,61	93%	346.922,58	36%	
510601 Aporte Patronal	683.638,60	-44.837,75	-1.412,00	637.382,10	93%	18.645,38	3%	
510707 Compensación por Vacaciones no Gozadas por	40.080,43	265.000,00	-	305.080,43	763%	141.216,32	46%	
990101 Obligaciones de Ejercicios Anteriores por	878.000,00	2.216.830,51	-	3.094.830,51	352%	877.961,66	28%	
<b>G12M40200005D ATENCIÓN INTEGRAL DE SALUD</b>	<b>6.250,00</b>	<b>-45,00</b>	<b>-</b>	<b>6.205,00</b>	<b>100%</b>	<b>45,00</b>	<b>100%</b>	
730202 Fletes y Maniobras	3.000,00	-2.955,00	-	45,00	1%	45,00	1%	
730204 Edición, Impresión, Reproducción, Publicac	2.000,00	-2.000,00	-	-	0%	-	0%	
730205 Espectáculos Culturales y Sociales	40.000,00	-29.411,59	-	10.588,41	26%	5.546,06	52%	
730209 Servicios de Aseo, Lavado de Vestimenta de	5.000,00	-5.000,00	-	-	0%	-	0%	
730226 Servicios Médicos Hospitalarios y Complemen	20.000,00	-20.000,00	-	-	0%	-	0%	
730402 Edificios, Locales, Residencias y Cableado	60.000,00	-33.421,83	-	26.578,17	44%	17.114,67	64%	
730404 Maquinarias y Equipos (Instalación, Manteni	-	13.800,00	-	13.800,00	100%	6.007,00	44%	
730502 Edificios, Locales, Residencias, Parqueade	-	75.963,28	-	75.963,28	88%	58.238,48	77%	
730505 Vehículos (Arrendamiento)	38.000,00	-4.610,84	-	33.389,16	88%	33.389,16	100%	
730602 Vestuario, Lencería, Prendas de Protección	-	189,81	-	189,81	100%	189,81	100%	
730803 Combustibles y Lubricantes	10.000,00	-8.814,42	-	1.185,58	12%	1.185,58	100%	
730805 Materiales de Aseo	-	13.734,00	-	13.734,00	100%	13.734,00	100%	
730807 Materiales de Impresión, Fotografía, Reprod	-	2.290,00	-	2.290,00	100%	2.290,00	100%	
730808 Instrumental Médico Quirúrgico	95.000,00	2.290,00	-	97.290,00	102%	53.071,58	55%	
730809 Medicamentos	150.000,00	-39.176,44	-	110.823,56	74%	11.020,25	10%	
730810 Dispositivos Médicos para Laboratorio Cl	3.000,00	-1.654,00	-	1.346,00	45%	1.346,00	45%	
730812 Materiales Didácticos	46.000,00	-26.211,41	-	19.788,59	43%	8.292,59	42%	
730813 Repuestos y Accesorios	500,00	9.176,45	-	9.676,45	1935%	7.763,58	80%	
730814 Accesorios e Insumos Químicos y Orgánicos	-	64,28	-	64,28	100%	64,28	100%	
730824 Insumos, Bienes y Materiales para la Produc	-	14,00	-	14,00	100%	14,00	100%	
730825 Ayudas Técnicas para Compensar Discapacida	122.500,00	230.114,95	-	352.614,95	288%	349.721,18	99%	
730826 Dispositivos Médicos de Uso General	20.000,00	-11.171,78	-	8.828,22	44%	7.287,37	83%	
730832 Dispositivos Médicos para Odontología	-	1.616,50	-	1.616,50	100%	1.616,50	100%	
731403 Mobiliarios	8.000,00	-8.000,00	-	-	0%	-	0%	
731404 Maquinarias y Equipos	3.000,00	-3.000,00	-	-	0%	-	0%	
731406 Herramientas y equipos menores	9.000,00	2.062,30	-	11.062,30	123%	11.062,30	100%	
840103 Mobiliarios	10.000,00	342.289,70	-	352.289,70	3523%	174.182,87	49%	
840104 Maquinarias y Equipos	-	1.926.592,69	-	1.926.592,69	19266%	1.888,94	0%	
840105 Vehículos	12.000,00	48.820,94	-	60.820,94	507%	11.888,94	21%	
840107 Equipos, Sistemas y Paquetes Informáticos	211.000,00	-114.976,97	-	96.023,03	45%	91.017,03	95%	
840113 Equipos Médicos	10.000,00	-1.785,80	-	8.214,20	82%	8.214,20	100%	
840115 Equipos Odontológicos	5.535.000,00	-2.216.830,51	-1.190.000,00	2.128.169,49	38%	25.578,00	1%	
<b>G12M40200007D REHABILITACIÓN DE LA UNIDAD METROPOLITANA</b>	<b>-</b>	<b>480.000,00</b>	<b>-</b>	<b>480.000,00</b>	<b>-</b>	<b>253.355,39</b>	<b>53%</b>	
730402 Edificios, Locales, Residencias y Cableado	-	288.000,00	-	288.000,00	100%	253.355,39	88%	
730426 Demoliciones de Edificios, Locales, Reside	280.000,00	-248.000,00	-	32.000,00	11%	32.000,00	100%	
730404 Fiscalización e Inspecciones Técnicas	80.000,00	-35.000,00	-	45.000,00	56%	45.000,00	100%	
730406 Honorarios por Contratos Civiles de Servi	5.175.000,00	-2.701.830,51	-1.190.000,00	1.283.169,49	25%	1.283.169,49	100%	
750108 Hospitales, Centros de Asistencia Social	-	-	-	-	-	-	-	
<b>Total general</b>	<b>830.959.535,41</b>	<b>-0,00</b>	<b>130.903.361,51</b>	<b>961.862.897,02</b>	<b>798.444.079,39</b>	<b>83%</b>	<b>633.397.218,16</b>	<b>76%</b>

Elaborado por: DMF  
Fuente: SIPANI

- 145 -  
Ciento cuarenta  
y cinco

# Liquidación Presupuestaria de Gastos a nivel de Grupo

MUNICIPIO DEL DISTRITO METROPOLITANO DE QUITO			
LIQUIDACIÓN PRESUPUESTARIA DE GASTOS			
CONSOLIDADO GADDMQ + PPLMQ			
DEL 01 ENERO AL 31 DE DICIEMBRE 2022			
Grupo de Gasto	Codificado	Liquidación	Codificado con Liquidación
51 GASTOS EN PERSONAL	217.463.807,41		217.463.807,41
53 BIENES Y SERVICIOS DE CONSUMO	36.459.730,80	-	36.459.730,80
56 GASTOS FINANCIEROS	24.790.066,98	-	24.790.066,98
57 OTROS GASTOS CORRIENTES	15.852.172,59	-	15.852.172,59
58 TRANSFERENCIAS Y DONACIONES CORRIENTES	20.588.663,26	-	20.588.663,26
71 GASTOS EN PERSONAL PARA INVERSIÓN	4.278.184,64	-	4.278.184,64
73 BIENES Y SERVICIOS PARA INVERSIÓN	66.608.412,73	-	66.608.412,73
75 OBRAS PÚBLICAS	187.433.427,57	-	187.433.427,57
77 OTROS GASTOS DE INVERSIÓN	9.424.251,87	-	9.424.251,87
78 TRANSFERENCIAS Y DONACIONES PARA INVERSIÓN	254.423.934,15	-	254.423.934,15
84 BIENES DE LARGA DURACIÓN	75.708.751,25	-	75.708.751,25
96 AMORTIZACIÓN DE LA DEUDA PÚBLICA	42.993.057,31	-	42.993.057,31
99 OTROS PASIVOS	5.838.436,46	-	5.838.436,46
<b>Total general</b>	<b>961.862.897,02</b>	<b>-</b>	<b>961.862.897,02</b>

Elaborado: DMF  
Fuente: SIPARI

# Estado de Ejecución Presupuestaria Consolidada

MUNICIPIO DEL DISTRITO METROPOLITANO DE QUITO				
ESTADO DE EJECUCION PRESUPUESTARIA CONSOLIDADA				
AL 31 DE DICIEMBRE DE 2022				
GRUPOS	CONCEPTO	PRESUPUESTO	DEVENGADO	DIFERENCIA
	<b>INGRESOS CORRIENTES</b>	<b>376.601.590,53</b>	<b>376.601.583,33</b>	<b>7,20</b>
11	IMPUESTOS	230.069.774,77	230.069.767,57	7,20
13	TASAS Y CONTRIBUCIONES	89.304.781,77	89.304.781,77	0,00
14	VENTA DE BIENES Y SERVICIOS	1.885.686,00	1.885.686,00	0,00
17	RENTA DE INVERSIONES	50.566.126,46	50.566.126,46	0,00
18	TRANSFERENCIAS CORRIENTES	1.110.641,74	1.110.641,74	0,00
19	OTROS INGRESOS	3.664.579,79	3.664.579,79	0,00
	<b>GASTOS CORRIENTES</b>	<b>315.154.441,04</b>	<b>257.945.690,02</b>	<b>57.208.751,02</b>
51	GASTOS EN PERSONAL	217.463.807,41	186.130.954,84	31.332.852,57
53	BIENES Y SERVICIOS DE CONSUMO	36.459.730,80	27.252.428,79	9.207.302,01
56	INTERESES DEUDA PUBLICA	24.790.066,98	24.790.066,98	0,00
57	OTROS GASTOS	15.852.172,59	5.374.976,61	10.477.195,98
58	TRANSFERENCIAS CORRIENTES	20.588.663,26	14.397.262,80	6.191.400,46
	<b>SUPERAVIT/DEFICIT CORRIENTE</b>	<b>61.447.149,49</b>	<b>118.655.893,31</b>	<b>-57.208.743,82</b>
	<b>INGRESOS DE CAPITAL</b>	<b>371.498.848,11</b>	<b>371.498.848,11</b>	<b>0,00</b>
24	VENTA DE BIENES DE LARGA DURACION	322.289,03	322.289,03	0,00
27	RECUPERACION DE INVERSIONES	0,00	0,00	0,00
28	TRANSFERENCIAS DE CAPITAL	371.176.559,08	371.176.559,08	0,00
	<b>GASTOS DE INVERSION</b>	<b>522.168.210,96</b>	<b>321.805.397,03</b>	<b>200.362.813,93</b>
71	GASTOS EN PERSONAL DE INVERSION	4.278.184,64	3.042.551,70	1.235.632,94
73	BIENES Y SERVICIOS DE CONSUMO DE PRODUCCION	66.608.412,73	36.101.406,88	30.507.005,85
75	OBRAS PUBLICAS	187.433.427,57	107.496.768,38	79.936.659,19
77	OTROS GASTOS DE INVERSION	9.424.251,87	7.419.324,54	2.004.927,33
78	TRANSFERENCIAS PARA INVERSION	254.423.934,15	167.745.345,53	86.678.588,62
	<b>GASTOS DE CAPITAL</b>	<b>75.708.751,25</b>	<b>13.865.786,43</b>	<b>61.842.964,82</b>
84	INVERSIONES DE BIENES DE LARGA DURACION	75.708.751,25	13.865.786,43	61.842.964,82
87	INVERSIONES FINANCIERAS	0,00	0,00	0,00
88	TRANSFERENCIAS DE CAPITAL	0,00	0,00	0,00
	<b>SUPERAVIT/DEFICIT DE INVERSION</b>	<b>-226.378.114,10</b>	<b>35.827.664,65</b>	<b>-262.205.778,75</b>
	<b>INGRESOS DE FINANCIAMIENTO</b>	<b>213.762.458,38</b>	<b>18.591.328,00</b>	<b>195.171.130,38</b>
36	FINANCIAMIENTO PUBLICO	27.243.717,58	18.591.328,00	8.652.389,58
37	SALDOS DISPONIBLES	86.558.346,45	0,00	86.558.346,45
38	CUENTAS POR COBRAR	99.960.394,35	0,00	99.960.394,35
	<b>APLICACIÓN DE FINANCIAMIENTO</b>	<b>48.831.493,77</b>	<b>39.780.344,68</b>	<b>4.624.666,76</b>
96	AMORTIZACION DEUDA PUBLICA	42.993.057,31	38.368.390,55	4.624.666,76
99	OTROS PASIVOS	5.838.436,46	1.411.954,13	
	<b>SUPERAVIT/DEFICIT DE FINANCIAMIENTO</b>	<b>164.930.964,61</b>	<b>-21.189.016,68</b>	<b>190.546.463,62</b>
	<b>SUPERAVIT/DEFICIT PRESUPUESTARIO</b>	<b>0,00</b>	<b>133.294.541,28</b>	

- 46 -  
Ciento  
Cuarenta Seis

## Ejecución Presupuestaria Ingresos Empresas Públicas

MUNICIPIO DEL DISTRITO METROPOLITANO DE QUITO				
EJECUCIÓN PRESUPUESTARIA				
CORTE A DICIEMBRE 2022				
INGRESOS				
EMPRESAS PÚBLICAS				
DEPENDENCIA	CODIFICADO	DEVENGADO	RECAUDADO	% EJE DEV
<b>EMPRESAS</b>	<b>523.218.164,95</b>	<b>406.403.066,34</b>	<b>396.237.008,70</b>	<b>76%</b>
EMPRESA MERCADO MAYORISTA**	6.823.552,17	2.215.275,89	1.967.013,33	29%
EP EMSEGURIDAD**	18.704.352,12	19.557.084,94	19.557.084,94	105%
EPMSA**	10.287.758,68	10.547.336,57	9.789.321,57	95%
EPMMOP**	232.400.386,81	184.804.681,58	184.121.676,47	79%
EPM DESTINO TURÍSTICO**	5.456.935,82	6.451.680,36	6.322.572,90	116%
EMASEO**	75.580.795,80	69.125.142,36	61.319.453,23	81%
EMGIRS**	42.612.421,85	21.619.340,91	21.405.288,92	50%
EMPRESA DE HABITAT Y VIVIENDA**	9.342.471,73	5.784.964,53	5.784.964,53	62%
EMPRESA DE PASAJEROS**	87.943.776,68	71.338.884,84	71.131.877,97	81%
EMPRESA DE RASTRO**	7.012.849,59	6.404.806,98	6.283.887,46	90%
METRO DE QUITO**	27.052.863,70	8.553.867,38	8.553.867,38	32%
EPMAPS*				

\* Mediante Memorando Nro. GADDMQ-DMF-2023-0067-M de 17/ene/2023 e insistencia Nro. GADDMQ-DMF-2023-0110-M de 23/ene/2023, se solicitó el envío de las Liquidaciones Presupuestaria 2022 hasta el 19 y 24 de enero/2023 respectivamente, señalando que de no contar con la Liquidación Presupuestaria aprobada por el Directorio, se deberá remitir el documento preliminar, que será presentado para aprobación.

\*\* Información presentada es preliminar.

# Ejecución Presupuestaria Gastos Empresas Públicas

MUNICIPIO DEL DISTRITO METROPOLITANO DE QUITO				
EJECUCIÓN PRESUPUESTARIA				
CORTE A DICIEMBRE 2022				
GASTOS				
EMPRESAS PÚBLICAS				
DEPENDENCIA	CODIFICADO	COMPROMETIDO	DEVENGADO	% EJE DEV
<b>EMPRESAS</b>	<b>523.218.164,95</b>	<b>353.025.765,97</b>	<b>309.392.245,62</b>	<b>59%</b>
EMPRESA MERCADO MAYORISTA**	6.823.552,17	1.939.491,32	1.939.491,32	28%
EP EMSEGURIDAD**	18.704.352,12	13.786.865,36	11.266.583,35	60%
EPMSA**	10.287.758,68	8.159.245,48	8.159.245,48	79%
EPMMOP**	232.400.386,81	138.913.587,87	110.194.340,78	47%
EPM DESTINO TURÍSTICO**	5.456.935,82	4.856.782,05	4.751.714,83	87%
EMASEO**	75.580.795,80	63.895.131,33	61.264.278,16	81%
EMGIRS**	42.612.421,85	26.452.824,06	24.067.304,36	56%
EMPRESA DE HABITAT Y VIVIENDA**	9.342.471,73	5.737.703,60	4.879.202,89	52%
EMPRESA DE PASAJEROS**	87.943.776,68	72.016.015,74	68.635.347,34	78%
EMPRESA DE RASTRO**	7.012.849,59	6.680.939,61	6.156.344,19	88%
METRO DE QUITO**	27.052.863,70	10.587.179,55	8.078.392,92	30%
EPMAPS*				
* Mediante Memorando Nro. GADDMQ-DMF-2023-0067-M de 17/ene/2023 e insistencia Nro. GADDMQ-DMF-2023-0110-M de 23/ene/2023, se solicitó el envío de las Liquidaciones Presupuestaria 2022 hasta el 19 y 24 de enero/2023 respectivamente, señalando que de no contar con la Liquidación Presupuestaria aprobada por el Directorio, se deberá remitir el documento preliminar, que será presentado para aprobación.				
** Información presentada es preliminar.				

- 147 -  
Ciento cuarenta  
siete

# Ejecución Presupuestaria Ingresos Entes Adscritos

MUNICIPIO DEL DISTRITO METROPOLITANO DE QUITO				
EJECUCIÓN PRESUPUESTARIA				
CORTE A DICIEMBRE 2022				
INGRESOS				
ENTES ADSCRITOS				
DEPENDENCIA	CODIFICADO	DEVENGADO	RECAUDADO	% EJE DEV
<b>ENTES ADSCRITOS</b>	<b>106.336.967,60</b>	<b>67.204.444,46</b>	<b>67.005.619,36</b>	<b>63%</b>
CONSEJO DE PROTECCIÓN DE DERECHOS (COMPINA)**	1.005.062,67	750.006,73	750.006,73	75%
CONQUITO**	6.167.619,07	4.189.769,00	4.189.769,00	68%
CUERPO DE BOMBEROS**	85.531.431,29	49.531.385,67	49.379.124,21	58%
FUNDACION MUSEOS DE LA CIUDAD**	5.079.230,93	5.086.013,91	5.084.753,91	100%
QUITO HONESTO**	1.677.848,66	1.513.063,85	1.513.063,85	90%
TEATRO NACIONAL SUCRE**	4.228.446,75	4.178.367,63	4.178.054,38	99%
FONDO AMBIENTAL**	2.361.428,64	1.669.938,08	1.652.646,58	70%
INSTITUTO DE LA CIUDAD**	285.899,59	285.899,59	258.200,70	90%

\*\* La información presentada es preliminar.

## Ejecución Presupuestaria Gastos Entes Adscritos

MUNICIPIO DEL DISTRITO METROPOLITANO DE QUITO				
EJECUCIÓN PRESUPUESTARIA				
CORTE A DICIEMBRE 2022				
GASTOS				
ENTES ADSCRITOS				
DEPENDENCIA	CODIFICADO	COMPROMETIDO	DEVENGADO	% EJEC DEV
<b>ENTES ADSCRITOS</b>	<b>106.336.967,60</b>	<b>67.921.207,34</b>	<b>58.175.034,08</b>	<b>55%</b>
CONSEJO DE PROTECCIÓN DE DERECHOS (COMPINA)**	1.005.062,67	766.726,84	766.726,84	76%
CONQUITO**	6.167.619,07	3.655.124,80	3.655.124,80	59%
CUERPO DE BOMBEROS**	85.531.431,29	51.643.398,78	42.072.343,81	49%
FUNDACION MUSEOS DE LA CIUDAD**	5.079.230,93	4.952.572,88	4.929.130,57	97%
QUITO HONESTO**	1.677.848,66	1.427.588,59	1.405.625,94	84%
TEATRO NACIONAL SUCRE**	4.228.446,75	3.831.247,67	3.831.247,67	91%
FONDO AMBIENTAL**	2.361.428,64	1.358.648,19	1.228.934,86	52%
INSTITUTO DE LA CIUDAD**	285.899,59	285.899,59	285.899,59	100%

\*\* La información presentada es preliminar.





Oficio Nro. STHV-2023-1015-O

Quito, D.M., 10 de agosto de 2023

**Asunto:** INVESTIGACIÓN PREVIA 170101823010419-INFORMACIÓN

Señora Doctora  
Libia Fernanda Rivas Ordóñez  
**Secretaría General**  
**SECRETARÍA GENERAL DEL CONCEJO METROPOLITANO DE QUITO**  
En su Despacho

De mi consideración:

Mediante oficio Nro. FGE-UIDMEN1-6322-2023-002372-O de 04 de agosto de 2023, la Unidad Especializada Investigativa de los Delitos Contra el Medio Ambiente y la Naturaleza 1, dentro de la investigación previa No. 170101823010419 solicitó al Municipio del Distrito Metropolitano de Quito: "*el EXPEDIENTE COMPLETO referente a la actualización del PLAN DE USO Y OCUPACIÓN DEL SUELO, donde se asignó el uso de suelo y aprovechamiento de los lotes ZC (...)La información requerida deberá ser remitida en el plazo de DIEZ (10)DÍAS, a la Fiscalía Especializada Investigativa en Delitos contra el Medio Ambiente y la Naturaleza...*".

En ese sentido, con fundamento en sus atribuciones establecidas en el artículo 64 del Código Municipal, en concordancia con los artículos 25 y 48 de la Norma Técnica que regula el Sistema Integral de Gestión Documental y Archivos de los Órganos y Organismos del GAD del Distrito Metropolitano de Quito, solicito que **hasta el lunes 14 de agosto de 2023** se remita a esta Secretaría, la siguiente documentación, a fin de atender el requerimiento mencionado en el párrafo precedente:

1. Expediente completo de la Resolución Nro. C 021-2021 DE ASIGNACIÓN DE DATOS DE ZONIFICACIÓN AL LOTE CON PREDIO NO. 279520 aprobada el 09 de marzo de 2021 y suscrita por el Alcalde Metropolitano el 14 de marzo de 2021.
2. Expediente completo de la Resolución Nro. C 248-2019 DE ASIGNACIÓN DE DATOS DE ZONIFICACIÓN AL LOTE CON PREDIO No. 5782698 aprobada el 2 de mayo de 2019 y suscrita por el Alcalde Metropolitano el 07 de mayo de 2019.
3. Expediente completo de la Resolución Nro. C 117-2021 aprobada el el 16 de noviembre 2021 y suscrita por el Alcalde Metropolitana el 23 de noviembre de 2021, que deroga la Resolución Nro. C 248-2019

Oficio Nro. STHV-2023-1015-O

Quito, D.M., 10 de agosto de 2023

La documentación deberá ser remitida certificada en formato físico y formato digital.

Cabe recordar la importancia de cumplir con el término requerido en este oficio, a fin de no incurrir en infracciones con la Fiscalía General del Estado.

Con sentimientos de distinguida consideración.

Atentamente,

*Documento firmado electrónicamente*

Arq. José Adolfo Morales Rodríguez  
**SECRETARIO DE TERRITORIO HÁBITAT Y VIVIENDA - FD 3**  
**SECRETARÍA DE TERRITORIO, HÁBITAT Y VIVIENDA**

Referencias:  
- GADDMQ-AM-AGD-2023-5569-E

Anexos:  
- 5569-E-FGE-UIDMEN1-6322-2023-002372-O-HUGO CARVAJAL.pdf

Copia:  
Pabel Muñoz López  
Alcalde Metropolitano  
ALCALDÍA DEL DISTRITO METROPOLITANO DE QUITO

Señor Abogado  
Ismael Enrique Villagomez Paredes  
Servidor Municipal 12  
SECRETARÍA DE TERRITORIO, HÁBITAT Y VIVIENDA - DIRECCIÓN  
METROPOLITANA DE POLÍTICAS Y PLANEAMIENTO DEL SUELO

Acción	Siglas Responsable	Siglas Unidad	Fecha	Sumilla
Elaborado por: Ismael Enrique Villagomez Paredes	iv	STHV-DMPPS	2023-08-10	
Aprobado por: José Adolfo Morales Rodríguez	JM	STHV	2023-08-10	



Firmado electrónicamente por:  
JOSE ADOLFO  
MORALES RODRIGUEZ





- 149 -  
Ciento  
Cuarenta y  
Nueve

Oficio Nro. GADDMQ-AG-2023-0778-O

Quito, D.M., 31 de julio de 2023

**Asunto:** Anteproyecto de Proforma Presupuestaria 2023

Pabel Muñoz López

**Alcalde Metropolitano**

**ALCALDÍA DEL DISTRITO METROPOLITANO DE QUITO**

En su Despacho

De mi consideración:

1. Con un atento y cordial saludo, señor Alcalde, me dirijo a usted en mi calidad de Administrador General. En consecuencia, toda vez que se ha identificado la necesidad de formular la proforma presupuestaria al presente ejercicio fiscal 2023, correspondiente al presupuesto del Gobierno Autónomo Descentralizado del Distrito Metropolitano de Quito (GADDMQ), en cumplimiento a lo que establece:

2. Código Orgánico de Planificación y Finanzas Públicas – COPFP, el cual establece lo siguiente:

[...] Art. 100.- Formulación de proformas institucionales. - Cada entidad y organismo sujeto al Presupuesto General del Estado formulará la proforma del presupuesto institucional, en la que se incluirán todos los egresos necesarios para su gestión. [...]

Las proformas presupuestarias de las empresas públicas, gobiernos autónomos descentralizados, banca pública y seguridad social incorporarán los programas, proyectos y actividades que hayan sido calificados y definidos de conformidad con los procedimientos y disposiciones previstas en este código y demás leyes [...]

[...] Art. 101.- Normas y directrices. - En la formulación de las proformas presupuestarias del sector público, incluidas las de las empresas públicas, gobiernos autónomos descentralizados, banca pública y seguridad social, se observarán obligatoriamente las normas técnicas [...]

[...] Art. 107.- Presupuestos prorrogados. - Hasta que se apruebe el Presupuesto General del Estado del año en que se posesiona la o el Presidente de la República, regirá el presupuesto codificado al 31 de diciembre del año anterior a excepción de los Gobiernos Autónomos Descentralizados y del Sistema Nacional de Educación y del Sistema, de Educación Superior, que aplicarán el presupuesto codificado al 1 de enero del año anterior [...]

3. Sobre la base legal citada, señor Alcalde me permito recomendar el inicio del procedimiento legislativo ante el Concejo Metropolitano, para lo cual adjunto al presente el memorando Nro. GADDMQ-DMF-2023-924-M mediante el cual la Dirección Metropolitana Financiera remite la documentación de soporte para tramitar de la proforma presupuestaria del ejercicio financiero 2023.

4. Adicionalmente, se adjunta al presente, el borrador del proyecto de resolución con el fin que, de



Oficio Nro. GADDMQ-AG-2023-0778-O

Quito, D.M., 31 de julio de 2023

estimarlo necesario, pueda ser considerado por el Concejo Metropolitano, en la instancia pertinente.

5. La Secretaria General de Planificación, la Administración General y las Direcciones Metropolitanas a su cargo, brindarán la información técnica que sea requerida para culminar este proceso que es de necesidad institucional.

Con sentimientos de distinguida consideración.

Atentamente,

*Documento firmado electrónicamente*

Sr. Christian Mauricio Cruz Rodríguez  
**ADMINISTRADOR GENERAL**  
**ADMINISTRACIÓN GENERAL DEL GAD DEL DISTRITO METROPOLITANO DE QUITO**

Anexos:

- anteproyecto\_poa\_2023\_firmado-signed-1-signed\_vf.pdf
- GADDMQ-SGP-2023-0739-O.pdf
- INFORME DE PROFORMA PRESUPUESTARIA 2023-signed-signed-signed-signed.pdf
- Proyecto Ordenanza Proforma 2023.docx
- GADDMQ-DMF-2023-0924-M Informe proforma 2023.pdf
- DISPOSICIONES GENERALES PROFORMA 2023.pdf

Copia:

Señor Economista  
 Diego Alfredo Martínez Vinuesa  
**Secretario General de Planificación**  
**SECRETARÍA GENERAL DE PLANIFICACIÓN**

Acción	Siglas Responsable	Siglas Unidad	Fecha	Sumilla
Elaborado por: JULIO ADOLFO IGLESIAS PORTILLA	jaip	DMF-P	2023-07-28	
Revisado por: Marcia Cecilia Telpis Llivichuzca	MCTL	DMF	2023-07-31	
Revisado por: SONIA LIZETH ORTIZ ZAPATA	sloz	DMF	2023-07-31	
Aprobado por: Christian Mauricio Cruz Rodriguez	cc	AG	2023-07-31	



Firmado electrónicamente por:  
**CHRISTIAN MAURICIO**  
**CRUZ RODRIGUEZ**





- 150 -  
creato  
cinuenta

Oficio Nro. GADDMQ-DMF-2023-0839-O

Quito, D.M., 31 de julio de 2023

**Asunto:** Respuesta a la solicitud de información para la Programación Plurianual-Proyección Ingresos Cuatrianual.

Señora Magíster  
Patricia Alexandra Muñoz Freire  
**Directora Metropolitana**  
**SECRETARÍA GENERAL DE PLANIFICACIÓN - DIRECCIÓN**  
**METROPOLITANA DE PLANIFICACION PARA EL DESARROLLO**  
En su Despacho

De mi consideración:

Con un atento y cordial saludo me dirijo a usted en referencia al memorando Nro. GADDMQ-SGP-DMPD-2023-0078-O de 17 de julio del 2023, mediante el cual en su parte pertinente indica lo siguiente:

- 1.- *"(...) En el marco del proceso de elaboración de la Proforma Presupuestaria y del Plan Operativo Anual 2023; y, de conformidad a lo establecido en el Código Orgánico de Planificación y Finanzas Públicas, que señala: "Art. 58.- Temporalidad de los planes y su expresión financiera.- Los planes de inversión serán cuatrianuales y anuales. La expresión financiera de los planes cuatrianuales permite la certificación presupuestaria plurianual, la continuidad de la ejecución de la inversión pública, deberá formularse y actualizarse en concordancia con los calendarios fiscales, la programación presupuestaria cuatrianual, los techos presupuestarios institucionales y de gasto. (...)"*; solicito se remita la proyección de ingresos cuatrianual para la elaboración de la Programación Plurianual del Gobierno Autónomo del Distrito Metropolitano de Quito."
- 2.- De acuerdo a lo establecido en el COOTAD que señala: "Art. 236.- Base.- La base para la estimación de los ingresos será la suma resultante del promedio de los incrementos de recaudación de los últimos tres años más la recaudación efectiva del año inmediato anterior"
- 3.- Al respecto me permito remitir la **proyección provisional** de los ingresos de los años 2024 al 2027 en base a la fórmula del COOTAD.

0 +



Oficio Nro. GADDMQ-DMF-2023-0839-O

Quito, D.M., 31 de julio de 2023

GOBIERNO AUTÓNOMO DESCENTRALIZADO DEL DISTRITO METROPOLITANO DE QUITO	
PROYECCIÓN PROVISIONAL DE LOS INGRESOS	
FÓRMULA COOTAD	
AÑO	ESTIMACIÓN DE INGRESOS
2023 (*)	1.179.761.418,24
2024 (**)	927.261.222,69
2025	727.088.675,04
2026	746.136.201,39
2027	747.122.718,10
* Proforma Presupuestaria 2023 incluido PPLMQ	
** Valor proyectado de ingresos sin incluir el PPLMQ.	

Con sentimientos de distinguida consideración.

Atentamente,

*Documento firmado electrónicamente*

Ing. Marcia Cecilia Telpis Llivichuzca  
**DIRECTORA METROPOLITANA**  
**DIRECCIÓN METROPOLITANA FINANCIERA**

Referencias:

- GADDMQ-SGP-DMPD-2023-0078-O

Copia:

Señor

Christian Mauricio Cruz Rodríguez

**Administrador General**

**ADMINISTRACIÓN GENERAL DEL GAD DEL DISTRITO METROPOLITANO DE QUITO**

Señora Magíster

Paulina Elizabeth Tipan Villacis

**Funcionario Directivo 8**

**SECRETARÍA GENERAL DE PLANIFICACIÓN - DIRECCIÓN METROPOLITANA DE PLANIFICACION PARA EL DESARROLLO**



- 151 -  
ciento  
cincuenta y  
uno

Oficio Nro. GADDMQ-DMF-2023-0839-O

Quito, D.M., 31 de julio de 2023

Acción	Siglas Responsable	Siglas Unidad	Fecha	Sumilla
Elaborado por: Daissy Tatiana Machuca Campos	dtmc	DMF-P	2023-07-18	
Revisado por: Marcia Cecilia Telpis Llivichuzca	MCTL	DMF	2023-07-31	
Revisado por: SONIA LIZETH ORTIZ ZAPATA	sloz	DMF	2023-07-31	
Aprobado por: Marcia Cecilia Telpis Llivichuzca	MCTL	DMF	2023-07-31	



Firmado electrónicamente por:  
MARCIA CECILIA  
TELPIS  
LLIVICHUZCA



0 +







- 157 -

Ciento  
Cincuenta y  
Dos**Memorando Nro. GADDMQ-DMF-2023-0924-M****Quito, D.M., 31 de julio de 2023**

**PARA:** Sr. Christian Mauricio Cruz Rodríguez  
**Administrador General**  
**ADMINISTRACIÓN GENERAL DEL GAD DEL DISTRITO METROPOLITANO DE QUITO**

**ASUNTO:** Anteproyecto de Proforma Presupuestaria 2023

Estimado Administrador

En cumplimiento al:

1. Código Orgánico de Planificación y Finanzas Públicas, Artículos 12, 49, 60, 101, 106 y 107.
2. Código Orgánico de Ordenamiento Territorial, Autonomía y Descentralización, Artículo 240.
3. Directrices Programáticas y Presupuestarias para el Plan Operativo Anual y Proforma Presupuestaria 2023 emitidas por la Administración General y la Secretaría General de Planificación con Circular Nro. GADDMQ-AG-2023-0037-C del 05 de junio de 2023.
4. Anteproyecto de POA 2023, remitido por la Secretaría General de Planificación mediante Oficio Nro. GADDMQ-SGP-2023-0739-O de 31 de julio de 2023.
5. La Proforma Presupuestaria 2023, ha sido formulada en base a los principios constitucionales establecidos en la Carta Magna, lo establecido en el COTAD, en los instrumentos legales vigente, así también se ha vinculado y articulado con el Plan Operativo Anual consolidado por la Secretaría General de Planificación, se ha contemplado la variación en los estados financieros y el flujo de caja, lo cual ha permitido determinar el financiamiento que permitirá sostener cada una de las actividades contempladas en presupuesto municipal en beneficio de la ciudadanía Quiteña.
6. La Proforma Presupuestaria para el año 2023 asciende a USD 1.179.761.418,24 millones que representa un incremento del 22,65% con relación al presupuesto prorrogado de ingresos y egresos del año 2023 de USD 961.862.897,02, considerando el presupuesto del Proyecto Primera Línea del Metro de Quito.
7. Con estas consideraciones y habiendo cumplido y observado las disposiciones legales vigentes para la elaboración y formulación de la Proforma Presupuestaria para el ejercicio económico 2023, me permito poner a su consideración el presente informe, para remitir al señor Alcalde Metropolitano, para su posterior presentación a la Comisión de Presupuesto, Finanzas y Tributación y al Concejo Metropolitano de Quito.

Con sentimientos de distinguida consideración.

Atentamente,

*Documento firmado electrónicamente*

Ing. Marcia Cecilia Telpis Llivichuzca  
**DIRECTORA METROPOLITANA**  
**DIRECCIÓN METROPOLITANA FINANCIERA**

M +

**Memorando Nro. GADDMQ-DMF-2023-0924-M****Quito, D.M., 31 de julio de 2023**

## Anexos:

- 1.- GADDMQ-AG-2023-0037-C signed.pdf
- GADDMQ-SGP-2023-0739-O.pdf
- anteproyecto\_poa\_2023\_firmado-signed-1-signed\_vf.pdf
- INFORME DE PROFORMA PRESUPUESTARIA 2023-signed-signed-signed.pdf
- Proyecto Ordenanza Proforma 2023.docx
- DISPOSICIONES PRESUPUESTO 2023 V03.pdf

Acción	Siglas Responsable	Siglas Unidad	Fecha	Sumilla
Elaborado por: JULIO ADOLFO IGLESIAS PORTILLA	jaip	DMF-P	2023-07-28	
Revisado por: Marcia Cecilia Telpis Llivichuzca	MCTL	DMF	2023-07-31	
Revisado por: SONIA LIZETH ORTIZ ZAPATA	sloz	DMF	2023-07-28	
Aprobado por: Marcia Cecilia Telpis Llivichuzca	MCTL	DMF	2023-07-31	



Firmado electrónicamente por:  
MARCIA CECILIA  
TELPIS  
LLIVICHUZCA





- 183 -  
cinco cincuenta  
y tres

Oficio Nro. GADDMQ-SGP-2023-0739-O

Quito, D.M., 31 de julio de 2023

**Asunto:** Anteproyecto Plan Operativo Anual - POA 2023

Señor

Christian Mauricio Cruz Rodríguez

**Administrador General**

**ADMINISTRACIÓN GENERAL DEL GAD DEL DISTRITO METROPOLITANO DE QUITO**

En su Despacho

De mi consideración:

En cumplimiento a la normativa vigente, el GAD del DMQ inició el proceso de construcción de la Proforma Presupuestaria 2023, para lo cual la Administración General conjuntamente con la Secretaría General de Planificación emitieron las "*Directrices Programáticas y Presupuestarias para el Plan Operativo Anual y Proforma Presupuestaria 2023*", mediante Circular Nro. GADDMQ-AG-2023-0037-C, de 5 de junio de 2023, de estricto cumplimiento para todas las instancias.

En este contexto, la Dirección Metropolitana Financiera, remitió a esta Secretaría General la Estimación de Ingresos para la Proforma Presupuestaria 2023, conforme la siguiente documentación:

- Con Oficio Nro. GADDMQ-DMF-2023-0609-O, de 8 de junio de 2023, remitió la información de valores para la Proforma Presupuestaria del Ejercicio Económico 2023, sin el Proyecto Primera Línea del Metro de Quito.
- Con Oficio Nro. GADDMQ-DMF-2023-0664-O, de 19 de junio de 2023, remitió el alcance a la información de valores para la Proforma Presupuestaria del Ejercicio Económico 2023, sin incluir el Proyecto Primera Línea del Metro de Quito, en virtud de que la Secretaría de Movilidad no remitió la información de dicho proyecto.
- Con Oficio Nro. GADDMQ-DMF-2023-0711-O, de 30 de junio de 2023, remitió el alcance a la información de valores para la Proforma Presupuestaria del Ejercicio Económico 2023, considerando el incremento para el pago de la deuda y sin considerar el Proyecto Primera Línea Metro de Quito.
- Con Oficio No. GADDMQ-DMF-2023-0825-O, de 28 de julio de 2023, remitió una nueva información de valores para la Proforma Presupuestaria del Ejercicio Económico 2023, incluido el Proyecto Primera Línea Metro de Quito.

Con base a lo indicado, tengo a bien adjuntar al presente el Anteproyecto de POA 2023, que elaboró esta Secretaría a través de la Dirección Metropolitana de Planificación para el Desarrollo, considerando las propuestas planteadas por los sectores y conforme a la última estimación de ingresos remitida por parte de la Dirección Metropolitana Financiera, para los fines pertinentes.

Con sentimientos de distinguida consideración.



Oficio Nro. GADDMQ-SGP-2023-0739-O

Quito, D.M., 31 de julio de 2023

Atentamente,

*Documento firmado electrónicamente*

Econ. Diego Alfredo Martínez Vinueza  
**SECRETARIO GENERAL DE PLANIFICACIÓN**  
**SECRETARÍA GENERAL DE PLANIFICACIÓN**

Referencias:

- GADDMQ-DMF-2023-0825-O

Anexos:

- ANTEPROYECTO POA 2023\_firmado-signed-1-signed.pdf

Copia:

Señora Ingeniera  
Marcia Cecilia Telpis Llivichuzca  
**Directora Metropolitana**  
**DIRECCIÓN METROPOLITANA FINANCIERA**

Señora Magíster  
Patricia Alexandra Muñoz Freire  
**Directora Metropolitana**  
**SECRETARÍA GENERAL DE PLANIFICACIÓN - DIRECCIÓN METROPOLITANA DE**  
**PLANIFICACION PARA EL DESARROLLO**

Acción	Siglas Responsable	Siglas Unidad	Fecha	Sumilla
Elaborado por: Paulina Elizabeth Tipan Villacis	petv	SGP-DMPD	2023-07-30	
Aprobado por: Diego Alfredo Martínez Vinueza	dm	SGP	2023-07-31	



Firmado electrónicamente por:  
**DIEGO ALFREDO**  
**MARTINEZ VINUEZA**





- 154 -  
Ciento  
cincuenta  
y cuatro

Oficio Nro. GADDMQ-SGP-DMPD-2023-0078-O

Quito, D.M., 17 de julio de 2023

**Asunto:** Información para la Programación Plurianual

Señora Ingeniera  
Marcia Cecilia Telpis Llivichuzca  
**Directora Metropolitana**  
**DIRECCIÓN METROPOLITANA FINANCIERA**  
En su Despacho

De mi consideración:

Reciba un cordial saludo de quienes conformamos la Dirección Metropolitana de Planificación para el Desarrollo.

En el marco del proceso de elaboración de la Proforma Presupuestaria y del Plan Operativo Anual 2023; y, de conformidad a lo establecido en el Código Orgánico de Planificación y Finanzas Públicas, que señala: "Art. 58.- *Temporalidad de los planes y su expresión financiera.- Los planes de inversión serán cuatrianuales y anuales. La expresión financiera de los planes cuatrianuales permite la certificación presupuestaria plurianual, la continuidad de la ejecución de la inversión pública, deberá formularse y actualizarse en concordancia con los calendarios fiscales, la programación presupuestaria cuatrianual, los techos presupuestarios institucionales y de gasto. (...)*"; solicito se remita la proyección de ingresos cuatrianual para la elaboración de la Programación Plurianual del Gobierno Autónomo del Distrito Metropolitano de Quito.

Con sentimientos de distinguida consideración.

Atentamente,

*Documento firmado electrónicamente*

Mgs. Paulina Elizabeth Tipan Villacis  
**DIRECTORA METROPOLITANA, SUBROGANTE**  
**SECRETARÍA GENERAL DE PLANIFICACIÓN - DIRECCIÓN**  
**METROPOLITANA DE PLANIFICACION PARA EL DESARROLLO**



Oficio Nro. GADDMQ-SGP-DMPD-2023-0078-O

Quito, D.M., 17 de julio de 2023

Copia:

Señor Economista  
Diego Alfredo Martínez Vinuesa  
**Secretario General de Planificación**  
**SECRETARÍA GENERAL DE PLANIFICACIÓN**

Señor Ingeniero  
Juan Gabriel Iza Borja  
**Funcionario Directivo 6**  
**SECRETARÍA GENERAL DE PLANIFICACIÓN**



Firmado electrónicamente por:  
**PAULINA ELIZABETH**  
**TIPAN VILLACIS**





- 155-  
Ciento  
Cincuenta  
y cinco

Memorando Nro. GADDMQ-SGP-DMPD-2023-0197-M

Quito, D.M., 04 de agosto de 2023

**PARA:** Sr. Christian Mauricio Cruz Rodríguez  
**Administrador General**  
**ADMINISTRACIÓN GENERAL DEL GAD DEL DISTRITO**  
**METROPOLITANO DE QUITO**

**ASUNTO:** Plan Plurianual de Inversiones 2024-2027

De mi consideración:

En el marco del proceso de elaboración de la Proforma Presupuestaria y del Plan Operativo Anual 2023; y, en cumplimiento a lo establecido en el Código Orgánico de Planificación y Finanzas Públicas, que señala "*Art. 58.- Temporalidad de los planes y su expresión financiera.- Los planes de inversión serán cuatrianuales y anuales. La expresión financiera de los planes cuatrianuales permite la certificación presupuestaria plurianual, la continuidad de la ejecución de la inversión pública, deberá formularse y actualizarse en concordancia con los calendarios fiscales, la programación presupuestaria cuatrianual, los techos presupuestarios institucionales y de gasto.*" esta Dirección, realizó la Proyección del Gasto de Inversión Cuatrianual para la elaboración del Plan Plurianual de Inversión 2024 - 2027, conforme la siguiente documentación:

- Con Oficio Nro. GADDMQ-DMF-2023-0839-O, de 31 de julio de 2023, remitió la proyección provisional de los ingresos de los años 2024 al 2027 en base a la fórmula del COOTAD.
- Con Oficio Nro. GADDMQ-DMF-2023-0847-O, de 3 de agosto de 2023, remitió la Proyección Provisional de ingresos y la Proyección de Gastos Cuatrianual

Con base a lo indicado, tengo a bien adjuntar al presente el Plan Plurianual de Inversión 2023 - 2027 del GAD DMQ adjunto, el cual se elaboró considerando la proyección del gasto de inversión 2023-2027 y conforme la proyección de ingresos y gastos cuatrianual remitida por parte de la Dirección Metropolitana Financiera.

Con sentimientos de distinguida consideración.

Atentamente,



Memorando Nro. GADDMQ-SGP-DMPD-2023-0197-M

Quito, D.M., 04 de agosto de 2023

*Documento firmado electrónicamente*

Mgs. Patricia Alexandra Muñoz Freire  
**DIRECTORA METROPOLITANA  
SECRETARÍA GENERAL DE PLANIFICACIÓN - DIRECCIÓN METROPOLITANA DE  
PLANIFICACION PARA EL DESARROLLO**

Anexos:

- PLAN PLURIANUAL DE INVERSIÓN-signed-1-signed.pdf
- Proyección de Gasto de Inversión 2023-2024-signed-signed.pdf

Copia:

Sr. Econ. Diego Alfredo Martínez Vinuesa  
**Secretario General de Planificación  
SECRETARÍA GENERAL DE PLANIFICACIÓN**

Sra. Ing. Marcia Cecilia Telpis Llivichuzca  
**Directora Metropolitana  
DIRECCIÓN METROPOLITANA FINANCIERA**



Firmado electrónicamente por:  
**PATRICIA ALEXANDRA  
MUNOZ FREIRE**

