

POLICÍA NACIONAL DEL ECUADOR COMANDO Z9

“DISTRITO METROPOLITANO DE QUITO”

Consejería metropolitana

Oficio No. PN-Z9-DMQ-2024-0197-O
Quito, martes 23 de abril del 2024

ASUNTO: SE REMITE INFORME DE ANÁLISIS DE ESTADÍSTICA DE ROBOS REALIZADOS EN EL DISTRITO METROPOLITANO DE QUITO.

Señora.
Mgs. Maria Fernanda Racines Corredores
CONCEJALA METROPOLITANA
De mi consideración:

Es grato dirigirme a su despacho, con el fin de expresarle un cordial y atento saludo.

A través de la presente, en respuesta al oficio Nro. GADDMQ-DC-RCMF-2024-0186-O, de 09 de abril de 2024, adjunto al presente el digital del Oficio Nro. PN-DAI-Z9-DMQ-QX-2024-0149-O, de 22 de abril de 2024, firmado electrónicamente por el Sr. Reinaldo David Guamani Silva SUPERVISOR DAID DMQ, a través del cual remite el Informe Nro. PN-Z9-DAI-2024-065-INF, referente al Análisis estadístico de robos realizados en el Distrito Metropolitano de Quito.

Documentación que para mejor ilustración me permito anexar al presente.

Aprovecho la oportunidad para reiterar a usted mi sentimiento de especial consideración y estima más distinguida.

De usted muy atentamente,



Firmado electrónicamente por:
WILSON GIOVANNY
PAVON CARRERA

Wilson Giovanni Pavón Carrera
General de Distrito
COMANDANTE DE POLICÍA DE LA ZONAL-9 DMQ.

Anexos: PN-DAI-Z9-DMQ-QX-2024-0149-O y anexos
SMMV/Jp

FERNANDA RACINES C. VICEALCALDESA Quito Alcaldía Metropolitana Quito renace	RECIBIDO: <i>Ponciano</i>
	FECHA: <i>24-04-2024</i>
	HORA: <i>16:13</i>
	FIRMA: <i>[Signature]</i>



POLICÍA NACIONAL DEL ECUADOR

DIRECCIÓN NACIONAL DE ANÁLISIS DE LA INFORMACIÓN

DATOS INFORMATIVOS			
ASUNTO:	ESTADÍSTICA DE ROBOS REALIZADOS EN EL DISTRITO METROPOLITANO DE QUITO.	CÓDIGO:	Informe Nro. PN-Z9-DAI-2024-065-INF
		FECHA:	Quito, 15 de abril del 2024.
PARA:	Sr. Wilson Giovanni Pavón Carrera General de Distrito COMANDANTE DE LA ZONA N° 9, D.M.Q.		
I. ANTECEDENTES			
<p>Memorando Nro. PN-Z9-DMQ-QX-2024-13318-M de fecha Quito, D.M., 10 de abril de 2024, firmado electrónicamente por el Sr. GraD. Wilson Giovanni Pavón Carrera COMANDANTE DE LA ZONA N° 9, D.M.Q, mediante el cual se dispone se atienda la solicitud de información por parte de la la señora Mgs. María Fernanda Racines Corredores CONCEJALA METROPOLITANA, relacionado con la estadística de robos en el Distrito Metropolitano de Quito.</p>			
II. BASE LEGAL			
LEY / NORMA		ARTÍCULO	
CONSTITUCIÓN DE LA REPÚBLICA DEL ECUADOR.		Artículo 158.- ... La protección interna y el mantenimiento del orden público son funciones privativas del Estado y responsabilidad de la Policía Nacional. Artículo 163.- Misión de la Policía Nacional. Artículo 226.- Las instituciones del Estado, competencias y facultades que les sean atribuidas en la Constitución y la ley.	
CÓDIGO ORGÁNICO DE ENTIDADES DE SEGURIDAD CIUDADANA Y ORDEN PÚBLICO.		Artículo 2.- Funciones de las instituciones. Artículo 3.- Funciones de seguridad ciudadana, protección interna y orden público. Artículo 60.- Misión de la Policía Nacional. Artículo 61.- Funciones de la Policía Nacional.	
III. TRABAJOS REALIZADOS			



POLICÍA NACIONAL DEL ECUADOR

DIRECCIÓN NACIONAL DE ANÁLISIS DE LA INFORMACIÓN

La información referente a la incidencia de los principales Delitos Contra la Propiedad, establecidos mediante el Control del Mando Integral, manejado por la Policía Nacional del Ecuador, que detalla el presente informe mediante valores estadísticos, se obtiene a través de las bases de datos del sistema David 20.i2.

INCIDENCIA COMPARATIVA POR INDICADORES CMI 2023

Delitos del CMI	01-Ene al 31-Dic 2023	Peso %
Robo A Carros	2195	14.80%
Robo A Domicilios	1265	8.53%
Robo De Bienes, Accesorios Y Autopartes De Vehículos	2424	16.34%
Robo A Motos	1132	7.63%
Robo A Personas	6506	43.86%
Robo A Unidades Económicas	1312	8.84%
Total	14834	100.00%

El Distrito Metropolitano de Quito, durante el período de tiempo del 01 enero al 31 de diciembre de 2023, registra un total de 14.834 eventos, el indicador que mayor peso delictual es el robo a personas con un 43.86%; seguido de Robo de Bienes, Accesorios y Autopartes de Vehículos con el 16.34% y Robo a carros con el 14.80%.

INCIDENCIA COMPARATIVA POR INDICADORES CMI 2023 - 2024

Delitos del CMI	01-Ene al 09-Abr 2023	01-Ene al 09-Abr 2024	Variación Absoluta	Variación Porcentual	Peso %
Robo A Carros	381	641	260	68%	18.25%
Robo A Motos	226	250	24	11%	7.12%
Robo De Bienes, Accesorios Y Autopartes De Vehículos	633	636	3	0%	18.10%
Robo A Personas	1649	1511	-138	-8%	43.01%
Robo A Unidades Económicas	398	256	-142	-36%	7.29%
Robo A Domicilios	379	219	-160	-42%	6.23%
Total	3666	3513	-153	-4%	100.00%

El Distrito Metropolitano de Quito, durante el período de tiempo comprendido entre el 01 enero al 09 de abril del 2024, registra un total de 3.513 eventos delictivos de acuerdo a los indicadores



POLICÍA NACIONAL DEL ECUADOR

DIRECCIÓN NACIONAL DE ANÁLISIS DE LA INFORMACIÓN

del Control de Mando Integral los cuales, en comparación al mismo período de tiempo del año 2023, refleja un **decremento porcentual de menos 4% con 153 eventos delictuales menos**. El indicador de mayor incidencia delictual es el **Robo a Personas** con un total de 1.511 eventos, lo que corresponde al 43% del peso delictual en el Distrito Metropolitano de Quito, sin embargo, al período de estudio se registra un **decremento porcentual de menos 8% con 138 eventos delictuales menos**, a comparación del año anterior.

En la desagregación de los indicadores se puede detallar también que dos indicadores se encuentran en incremento como es: el Robo a Carros que registra un total de 641 eventos, con un **incremento porcentual del 18.25%** con 260 eventos; y el Robo a Motos que registra un total de 250 eventos, con un **incremento porcentual del 7,12%** con 24 eventos más a comparación del año anterior.

INCIDENCIA DELICTUAL POR DISTRITOS

Delitos del CMI por Distritos	01-Ene al 09 Abr 2023	01-Ene al 09 Abr 2024	Variación Absoluta	Variación Porcentual	Peso %
Eugenio Espejo	1246	1196	-50	-4%	34.04%
La Delicia	424	462	38	9%	13.15%
Eloy Alfaro - Dmq	413	445	32	8%	12.67%
Quitumbe	388	383	-5	-1%	10.90%
Manuela Sáenz	428	357	-71	-17%	10.16%
Calderón	276	286	10	4%	8.14%
Tumbaco	266	197	-69	-26%	5.61%
Los Chillos	217	184	-33	-15%	5.24%
Nanegal	5	3	-2	-40%	0.09%
No Zonificados	0	0	0	0%	0.00%
S/D	3	0	-3	-100%	0.00%
Total general	3666	3513	-153	-4%	100.00%

59.86%

En la incidencia delictual por Distritos de acuerdo con la concentración de los eventos delictivos de los indicadores del CMI se puede determinar que el 59.86% de la problemática se concentra en los Distritos Eugenio Espejo, La Delicia y Eloy Alfaro.

En el Distrito Eugenio Espejo se observa la mayor carga delictual durante el año 2024, con el 34% de la problemática, sin embargo registra un **decremento porcentual de menos 4%** con 50 eventos menos; el Distrito La Delicia aporta el 13% de la problemática, registrando un total de 462 eventos, con un **incremento porcentual del 9%** con 38 eventos más; y el Distrito Eloy




POLICÍA NACIONAL DEL ECUADOR

DIRECCIÓN NACIONAL DE ANÁLISIS DE LA INFORMACIÓN

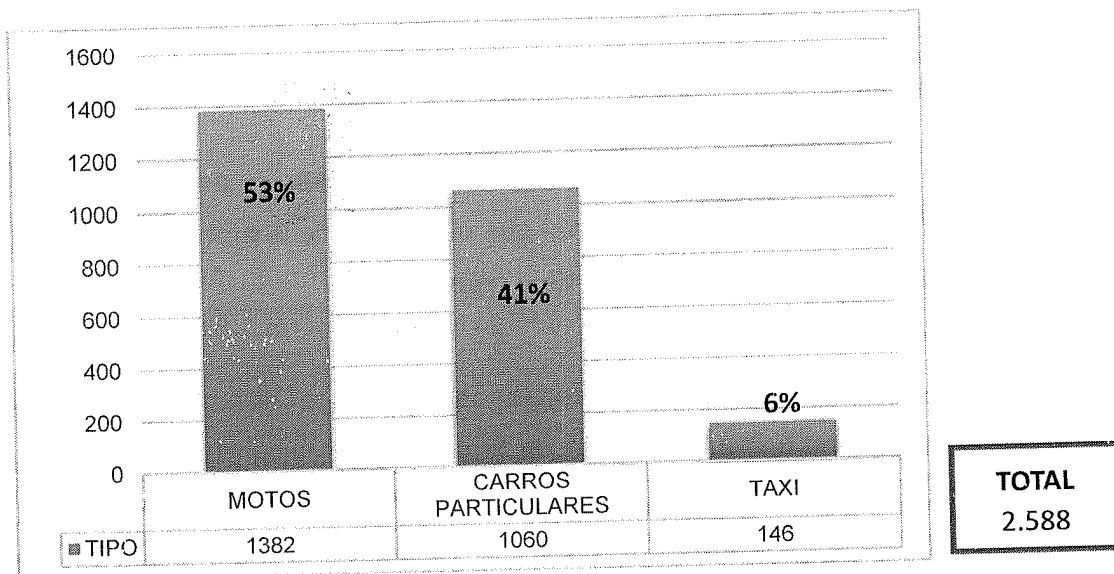
Alfaro aporta con el 12% de la problemática, registrando un total de 445 eventos, con un incremento porcentual del 8% con 32 eventos más, a comparación del año anterior.

INCIDENCIA DELICTUAL POR MESES AÑO 2023 - 2024



En la incidencia delictual por meses de acuerdo a la concentración de los eventos delictivos de los indicadores del CMI, en el periodo del 01 enero al 09 de abril del 2024, el Distrito Metropolitano de Quito registra un **decremento de menos 4%** equivalente a una reducción de 153 eventos delictuales en comparación con el mismo periodo del año 2023; considerando que en la gráfica, se identifica un reducción de incidencia durante los meses de enero y febrero, y un incremento mínimo en el mes de marzo, en relación a los años de estudio.

MOVILIDAD DEL VICTIMARIO DMQ 2023





POLICÍA NACIONAL DEL ECUADOR

DIRECCIÓN NACIONAL DE ANÁLISIS DE LA INFORMACIÓN

Entre los principales delitos analizados, relacionado con la movilidad del victimario, se registra un total de 2.588 eventos, de los cuales se registra una mayor incidencias del 53% el uso de motocicletas con 1.382 eventos; vehiculos particulares con el 41% correspondiente a 1.060 eventos y uso de taxis con el 6% correspondiente a 146 eventos.

INCIDENCIA DELICTUAL – VEHÍCULOS PARTICULARES DMQ 2023

TIPO DE VEHÍCULO	EVENTOS	TOTAL
AUTOMOVIL	750	1.060
CAMIONETA	180	
4 X 4 (JEEP)	111	
CAMION	8	
OTROS	5	
BUS	4	
FURGONETA	1	
PESADOS	1	

Entre los principales delitos analizados en los que hayan intervenido algun tipo de vehiculo particular encontramos entre las diferentes categorias de tipo particular 1.060 automoviles, siendo los mas utilizados los automoviles con 750 eventos, las camionetas con 180 eventos y Jeep (4x4) con 111 eventos en el año 2023.

INCIDENCIA DELICTUAL – MOTOS DMQ 2023

MOTOS	EVENTOS	TOTAL
PARTICULARES	1.367	1.367
APLICACIONES:		15
PEDIDOS YA	5	
DELIVERY	5	
UBER EATS	3	
RAPPI	2	
TOTAL		1.382



POLICÍA NACIONAL DEL ECUADOR

DIRECCIÓN NACIONAL DE ANÁLISIS DE LA INFORMACIÓN

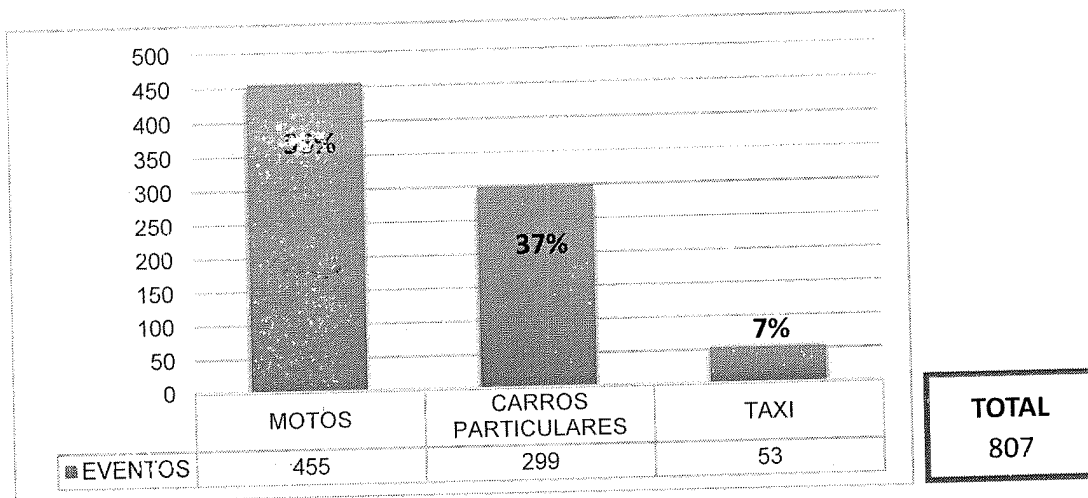
Entre los principales delitos analizados en los que hayan intervenido algún tipo de motocicleta encontramos entre la categoría de tipo moto particular presenta 1.367 eventos, en este medio de transporte también están motos pertenecientes a un servicio puerta a puerta (delivery) con 15 eventos, con una totalidad de 1.382 eventos en las que han intervenido en un delito en el año 2023.

INCIDENCIA DELICTUAL – TAXI DMQ 2023

TIPO	EVENTOS	TOTAL
FORMAL		141
INFORMAL		
UBER	1	5
DIDI	2	
IN DRIVE	2	
TOTAL		146

Entre los principales delitos analizados en los que hayan intervenido algún tipo de taxi encontramos entre la categoría de tipo taxi formal con 141 eventos, en este medio de transporte también están taxis informales y/o ejecutivos que operan a través de una aplicación registrando 5 eventos, con una totalidad de 146 eventos en las que han intervenido en un delito en el año 2023.

MOVILIDAD DEL VICTIMARIO DMQ 2024





POLICÍA NACIONAL DEL ECUADOR

DIRECCIÓN NACIONAL DE ANÁLISIS DE LA INFORMACIÓN

En consideración con la movilidad del victimario, en el periodo analizado del 1 de enero al 9 de abril del presente año, hasta el momento se registra un total de 807 eventos delictivos, de los cuales se registra una mayor incidencias el uso de motocicletas con el 56% correspondiente a 455 eventos; vehiculos particulares con el 41% correspondiente a 299 eventos y uso de taxis con el 7% correspondiente a 53 eventos.

INCIDENCIA DELICTUAL – VEHÍCULOS PARTICULARES DMQ 2024

TIPO DE VEHÍCULO	EVENTOS	TOTAL
AUTOMÓVIL	223	299
CAMIONETA	44	
4 X 4 (JEEP)	27	
CAMION	5	

Entre los principales delitos analizados en los que hayan intervenido algun tipo de vehiculo particular encontramos entre las diferentes categorias de tipo particular 299 automoviles, siendo los mas utilizados los automoviles con 223 eventos, las camionetas con 44 eventos y Jeep (4x4) con 27 eventos en el año 2024.

INCIDENCIA DELICTUAL -- MOTOS DMQ 2024

MOTOS	EVENTOS	TOTAL
PARTICULARES	451	451
APLICACIONES		4
PEDIDOS YA	1	
DELIVERY	2	
UBER EATS	1	
TOTAL		455

Entre los principales delitos analizados en los que hayan intervenido algun tipo de motocicleta encontramos entre la categoria de tipo moto particular presenta 451 eventos, en este medio de transporte tambien estan motos pertenecientes a un servicio puerta a puerta (delivery) con 4



POLICÍA NACIONAL DEL ECUADOR

DIRECCIÓN NACIONAL DE ANÁLISIS DE LA INFORMACIÓN

eventos, con una totalidad de 455 eventos en las que han intervenido en un delito en el año 2024.

INCIDENCIA DELICTUAL – TAXI DMQ 2024

EVENTOS	EVENTOS	TOTAL
FORMAL		48
INFORMAL		
UBER	1	5
IN DRIVE	4	
TOTAL		53

Entre los principales delitos analizados en los que hayan intervenido algún tipo de taxi encontramos entre la categoría de tipo taxi formal o federado con 48 eventos, por otra parte la incidencia con taxis informales y/o ejecutivos que operan a través de una aplicación de servicio registran 5 eventos, dando un total de 53 eventos en las que han intervenido el victimario con la movilidad de taxi en un delito durante el año 2024.

El último estudio de victimización (CIMACYT 2008) realizado por requerimiento del Municipio de Quito revela que apenas se denuncia el 15% de los eventos ocurridos. (Flacso, 2008).

<https://acrobat.adobe.com/id/urn:aaid:sc:VA6C2:24d4dff-e67f-4591-b8bb-d6c354138502>

IV. CONCLUSIONES.

Que, el distrito Metropolitano de Quito, en lo que corresponde a la incidencia de los indicadores del CMI durante el período de tiempo en análisis se encuentra con un **decremento del -4% (menos 153 eventos)**.

Que, entre los principales delitos analizados se observa una mayor incidencia de la movilización del victimario en motocicletas con un registro de 1.382 eventos; movilización del victimario en vehículos particulares con un numérico de 1.060 eventos; y en vehículos tipo taxi con una incidencia de 146 eventos que se han registrado **durante el año 2023**.

Que, entre los principales delitos analizados en los que el victimario haya intervenido con algún tipo de vehículo encontramos una mayor incidencia realizada con motocicletas con



POLICÍA NACIONAL DEL ECUADOR

DIRECCIÓN NACIONAL DE ANÁLISIS DE LA INFORMACIÓN

un registro de 455 eventos; vehiculos particulares con un numérico de 299; y vehiculos tipo taxi con una incidencia de 53 eventos registrados durante el año 2024.

V. RECOMENDACIONES

Que, se considere el presente informe de incidencia delictual en cuanto a la movilidad del victimario a fin de direccionar acciones que permitan prevenir el cometimiento de nuevos actos delictivos de acuerdo con la problemática registrada.

VI. FIRMA DE RESPONSABILIDAD

Elaborado por:



Firmado electrónicamente por:
REINALDO DAVID
GUAMANI SILVA

Reinaldo David Guamaní Silva
Capitán de Policía
SUPERVISOR DEL DAI - DMQ

