




CORPORACIÓN DE PROMOCIÓN ECONÓMICA

INFORME

Información consolidada de Resultados de la Contratación Pública Inclusiva Municipal del Distrito Metropolitano de Quito. Cumplimiento Año 2018, 2019, 2020, 2021, 2022 y Primer Trimestre 2023

**COORDINACIÓN DE EMPRENDIMIENTO Y DESARROLLO EMPRESARIAL
ÁREA DE FORTALECIMIENTO DE MIPYMES Y EPS**

14 de julio de 2023


	CORPORACIÓN DE PROMOCIÓN ECONÓMICA CONQUITO	
	INFORME CONSOLIDADO DE RESULTADOS DE LA CONTRATACIÓN PÚBLICA INCLUSIVA DEL DMQ.	FORMATO: FO-L2.1-05
		VERSION: 01 Vigente a partir del 29-05-2023

ÍNDICE DE CONTENIDO

1. ANTECEDENTES	4
2. ÁMBITO DE APLICACIÓN DE LA NORMATIVA	4
3. RESULTADOS DE PROCESOS DE COMPRA PÚBLICA MUNICIPAL	6
3.1 AÑO 2018	6
3.1.1 CONTRATACIONES SEGÚN FIGURA JURÍDICA	9
3.1.2 RESUMEN DE MONTOS INDIVIDUALES POR DEPENDENCIA MUNICIPAL – AÑO 2018.....	9
3.2 AÑO 2019	14
3.2.1 CONTRATACIÓN SEGÚN FIGURA JURÍDICA.....	16
3.2.2 RESUMEN DE MONTOS INDIVIDUALES POR DEPENDENCIA MUNICIPAL – AÑO 2019.....	16
3.3 AÑO 2020	21
3.3.1 CONTRATACIÓN SEGÚN FIGURA JURÍDICA.....	23
3.3.2 RESUMEN DE MONTOS INDIVIDUALES POR DEPENDENCIA MUNICIPAL – AÑO 2020.....	24
3.4 AÑO 2021	29
3.4.1 CONTRATACIÓN SEGÚN FIGURA JURÍDICA	31
3.5 AÑO 2022	32
3.5.1 CONTRATACIÓN SEGÚN FIGURA JURÍDICA.....	35
3.6 AÑO 2023, PRIMER TRIMESTRE	37
3.6.1 CONTRATACIÓN SEGÚN FIGURA JURÍDICA.....	40
4. ENTIDADES OBLIGADAS AL CUMPLIMIENTO DE LA NORMATIVA LEGAL VIGENTE	41
5. CONCLUSIONES	43
6. RECOMENDACIONES.....	44
7. ESTRATEGIAS DE PERSUASIÓN, CONTROL Y APOYO, ENFOCADAS EN LA DEMANDA, ESTABLECIDAS CON LA SDPC	45
8. ESTRATEGIAS ENFOCADAS EN LA OFERTA, ESTABLECIDAS CON LA SDPC	45
9. FIRMAS DE RESPONSABILIDAD	46

ÍNDICE DE TABLAS

Tabla 1: PAC - AÑO 2018.....	6
Tabla 2: Reporte – AÑO 2018	6
Tabla 3: Total Compras Públicas - AÑO 2018.....	8
Tabla 4: Compras en base a su conformación jurídica - AÑO 2018.....	9
Tabla 5: Resumen de Montos Individuales por Dependencia Municipal – Año 2018	10
Tabla 6: PAC - AÑO 2019.....	14
Tabla 7: Reporte – AÑO 2019	14
Tabla 8: Total Compras Públicas - AÑO 2019.....	15
Tabla 9: Compras en base a su conformación jurídica - AÑO 2019.....	16
Tabla 10: Resumen de Montos Individuales por Dependencia Municipal – Año 2019	17
Tabla 11: PAC - AÑO 2020.....	21
Tabla 12: Reporte – AÑO 2020	21
Tabla 13: Total Compras Públicas - AÑO 2020.....	22
Tabla 14: Compras en base a su conformación jurídica - AÑO 2020.....	23
Tabla 15: Resumen de Montos Individuales por Dependencia Municipal – Año 2020	25
Tabla 16: PAC - AÑO 2021.....	29
Tabla 17: Reporte - AÑO 2021	29
Tabla 18: Total Compras públicas - AÑO 2021.....	30
Tabla 19: Compras en base a su conformación jurídica - AÑO 2021.....	31
Tabla 20: PAC - AÑO 2022.....	32
Tabla 21: Monto de contratación pública GAD Municipio de Quito respecto a enero – diciembre 2022	32
Tabla 22: Monto de contratación por herramientas inclusivas - IV Trimestre 2022	33
Tabla 23: Montos de contratación por procesos inclusivos y otras modalidades de contratación - IV Trimestre:	34
Tabla 24: Montos adjudicados por tipo de proveedor - IV Trimestre	36
Tabla 25: PAC - AÑO 2023	37
Tabla 26: Monto de contratación pública GAD Municipio del Distrito Metropolitano de Quito – marzo 2023.....	37
Tabla 27: Monto de contratación por herramientas inclusivas - I Trimestre 2023	38
Tabla 28: Montos de contratación por procesos inclusivos y otras modalidades de contratación - I Trimestre 2023	39
Tabla 29: Montos adjudicados por forma jurídica de los proveedores – I trimestre 2023	40
Tabla 30: Entidades obligadas al cumplimiento de la política pública	41


 FO-L2.1-05	CORPORACIÓN DE PROMOCIÓN ECONÓMICA CONQUITO	
	INFORME CONSOLIDADO DE RESULTADOS DE LA CONTRATACIÓN PÚBLICA INCLUSIVA MUNICIPAL DEL DMQ	Código: MEPS-001-007-2023
	Página: 3 de 46	

ÍNDICE DE ILUSTRACIONES

Ilustración 1: Montos por procesos inclusivos – AÑO 2018.....	7
Ilustración 2: Contratación Inclusiva y otros procesos – AÑO 2018.....	8
Ilustración 3: Montos por procesos inclusivos – AÑO 2019.....	14
Ilustración 4: Contratación inclusiva y otros procesos – AÑO 2019.....	15
Ilustración 5: Montos por procesos inclusivos – AÑO 2020.....	21
Ilustración 6: Contratación Inclusiva y otros procesos – AÑO 2020.....	23
Ilustración 7: Monto por procesos inclusivos – AÑO 2021.....	29
Ilustración 8: Contratación inclusiva y otros procesos - AÑO 2021.....	30
Ilustración 9: Porcentaje de contratación pública mediante herramientas inclusivas - IV Trimestre.....	34
Ilustración 10: Montos de contratación por herramientas inclusivas y otras modalidades - IV Trimestre 2022.....	35
Ilustración 12: Porcentaje de contratación pública mediante herramientas inclusivas - I Trimestre.....	38
Ilustración 13: Montos de contratación por herramientas inclusivas y otras modalidades de contratación - I Trimestre 2023.....	39

ÍNDICE DE GRÁFICOS

Gráfico 1: Compras en base a su conformación jurídica - AÑO 2018.....	9
Gráfico 2: Contratación según figura jurídica – AÑO 2019.....	16
Gráfico 3: Compras en base a su conformación jurídica - AÑO 2020.....	24
Gráfico 4: Contratación según figura jurídica – AÑO 2021:.....	31
Gráfico 5: Forma jurídica de los proveedores adjudicados mediante contratación pública inclusiva - IV Trimestre.....	36
Gráfico 6: Forma jurídica de los proveedores adjudicados mediante contratación pública inclusiva - I Trimestre 2023.....	41

	CORPORACIÓN DE PROMOCIÓN ECONÓMICA CONQUITO	
	INFORME CONSOLIDADO DE RESULTADOS DE LA CONTRATACIÓN PÚBLICA INCLUSIVA DEL DMQ.	FORMATO: FO-L2.1-05
		VERSION: 01 Vigente a partir del 29-05-2023

Fecha Quito, 14 de julio de 2023

1. ANTECEDENTES


La Contratación Pública inclusiva correspondiente a las dependencias municipales, en el marco del cumplimiento del Código Municipal para el Distrito Metropolitano de Quito, Libro III, Título II, ha mantenido niveles significativos de compras del sector de la Económica Popular y Solidaria. Sin embargo, para analizar adecuadamente este comportamiento es importante tomar en consideración los siguientes criterios y antecedentes:

- a. A inicios del 2015, entró en vigencia como régimen de contratación pública el Catálogo Dinámico Inclusivo para varios de los sectores registrados en Ferias Inclusivas con el objetivo de progresivamente reemplazar los sectores normalizados de este proceso de contratación; por tal razón y de acuerdo a la resolución N°025 del Servicio Nacional de Contratación Pública - SERCOP las entidades públicas deben considerar como primer proceso de contratación el Catálogo Dinámico Inclusivo, y luego optar por el proceso de contratación FERIA INCLUSIVA, debilitando así el rango de acción de la Ordenanza Metropolitana N° 0539 y su reforma Ordenanza 259, debido a su especificidad puntual del uso de la última herramienta en mención, evidenciado que algunos de los sectores ahora ya no son contratados por este método.
- b. El procedimiento de Feria Inclusiva como instrumento de promoción de compras públicas a miembros de la Economía Popular y Solidaria (EPS), ha perdido efectividad dado el surgimiento del Catálogo Dinámico Inclusivo (CDI).
- c. Tomando en cuenta el apartado a) y b), el presente informe contempla los rubros generados por ambos procesos de contratación pública inclusiva (Feria Inclusiva y Catálogo Dinámico Inclusivo) herramientas establecidas por el SERCOP como métodos preferentes para actores de la EPS.
- d. Al respecto la Secretaría de Desarrollo Productivo y Competitividad del Municipio del Distrito Metropolitano de Quito mediante oficio No. SDPC-006-2015-AJ de 06 de enero del 2015, designó a la Corporación de Promoción Económica ConQuito, como el ente de gestión para la implementación de las disposiciones del Código Municipal referente a “El Fomento, Desarrollo y Fortalecimiento de la Economía Popular y Solidaria y las ferias inclusivas en el Distrito Metropolitano de Quito”.
- e. Adicional mediante Resolución No. SDPC-004-2019-DS de 04 de abril de 2019, la Secretaría de Desarrollo Productivo y Competitividad del Municipio del Distrito Metropolitano de Quito, expide el Reglamento de Aplicación del Título II “FOMENTO, DESARROLLO Y FORTALECIMIENTO DE LA ECONOMÍA POPULAR Y SOLIDARIA Y LAS FERIAS INCLUSIVAS EN EL DISTRITO METROPOLITANO DE QUITO”, contenido en el Libro 111.1 del Código Municipal para el Distrito Metropolitano de Quito. Artículo 14.- DEL INFORME DE CUMPLIMIENTO: *“De manera obligatoria, en los meses de junio y diciembre de cada año, la entidades contratantes deberán entregar al órgano de gestión un informe sobre los procesos de feria inclusiva, catálogo dinámico inclusivo y otros procesos de contratación realizados con los actores de la Economía Popular Solidaria con corte a la fecha, el informe contendrá como mínimo: referencia al PAC, sector a contratar, montos de contratación, sector productivo, modalidad de compra inclusiva (feria inclusiva, catálogo dinámico inclusivo y otros procesos), número de proceso o código, proveedor adjudicado, la figura jurídica del proveedor (actores de EPS, micro y pequeño productor y/o artesano) así como número de RUC y teléfono de contacto, período de duración del contrato y número de beneficiarios”*

2. ÁMBITO DE APLICACIÓN DE LA NORMATIVA

Código Municipal para el Distrito Metropolitano ⁽¹⁾ expedido a través de la Ordenanza Metropolitana No. 052-2023, Libro III “Del desarrollo Económico, Productividad, Competitividad y Economía Popular y Solidaria”, Título

(1) Código Municipal para el Distrito Metropolitano de Quito, Libro III, Título II, marzo 2023.

 FO-L2.1-05	CORPORACIÓN DE PROMOCIÓN ECONÓMICA CONQUITO	
	INFORME CONSOLIDADO DE RESULTADOS DE LA CONTRATACIÓN PÚBLICA INCLUSIVA MUNICIPAL DEL DMQ	Código: MEPS-001-007-2023
	Página: 5 de 46	

II “El Fomento, Desarrollo y Fortalecimiento de la Economía Popular y Solidaria y las Ferias Inclusivas en el Distrito Metropolitano de Quito”; Capítulo I al IV.

- A. El artículo 1191 manifiesta que “... *rige para todas las formas de organización económica popular y solidaria, sectores cooperativistas, asociativos y comunitarios y las unidades económicas populares, legalmente organizadas, (...)*”. **“Se sujetan además a estas disposiciones las dependencias municipales que ejercen las funciones de rectoría, ejecución, regulación, control, fomento, fortalecimiento y acompañamiento de los procesos de la economía popular y solidaria”.**


Esta Ordenanza, no se aplica a las formas asociativas gremiales, profesionales, laborales, culturales, deportivas, religiosas, entre otras, cuyo objeto social principal no sea la realización de actividades económicas de producción de bienes o prestación de servicios. Tampoco serán aplicables las disposiciones de la presente ordenanza, a las mutualistas, fondos de inversión ni a las formas societarias de capital previstas en la Ley de Compañías; a las empresas unipersonales y de responsabilidad limitada; y, las empresas públicas.

- B. El Libro III, Título II, Artículo 1208 del **Código Municipal para el Distrito Metropolitano** indica que: *“La Feria Inclusiva y el Catálogo Dinámico Inclusivo, serán los procedimientos de contratación que podrán ser utilizados progresivamente por las entidades metropolitanas como una forma de priorizar la adquisición de obras, bienes o servicios, o los regímenes de contratación inclusiva generando oportunidades a través de la participación incluyente en procedimientos ágiles y transparentes, de artesanos, micro y pequeños productores, y de las personas y organizaciones sujetas a la Ley Orgánica de la Economía Popular y Solidaria”.*

- C. El artículo 1210 del Título II del **Código Municipal para el Distrito Metropolitano** señala: Mediante el procedimiento de ferias inclusivas, el Municipio del Distrito Metropolitano de Quito, principalmente sin exclusión de otros bienes y servicios, contratará:

- a. Textiles y prendas de trabajo;
- b. Servicios logísticos de jardinería;
- c. Servicios de transporte de personal o funcionarios;
- d. Mantenimiento y limpieza de oficinas;
- e. Servicios de alimentación y catering;
- f. Servicios de recolección de residuos;
- g. Material de impresión;
- h. Partes, piezas y repuestos automotrices de fabricación y desarrollo nacional, de acuerdo con la demanda específica;
- i. Construcción de vivienda de interés social, aceras, bordillos, obra pública pequeña;
- j. Servicios de mantenimiento en general, que no requieran de conocimiento especializado;
- k. Mobiliario de oficina;
- l. Servicios menores de realización de eventos (culturales, artísticos, teatrales); m) Servicios de mecánica y vulcanización.
- m. Producción agrícola pecuaria;
- n. Y todo aquel subsegmento que este determinado en el catálogo dinámico inclusivo.

- D. El artículo 1210 del Título II del **Código Municipal para el Distrito Metropolitano** señala: *“El Municipio del Distrito Metropolitano de Quito y sus dependencias, destinarán en conjunto al menos el 5% de su presupuesto anual de contrataciones para esta finalidad. Este porcentaje se incrementará anualmente en un punto porcentual hasta llegar al 10%”.* Para el cumplimiento de esta disposición, las entidades metropolitanas podrán considerar el porcentaje de participación de actores de la Economía Popular y Solidaria **en otros regímenes de contratación pública** distintos a los señalados en el Art. 1208 del Título II, de la presente Ordenanza Metropolitana, siempre y cuando estos sean notificados oportunamente al ente de gestión.

	CORPORACIÓN DE PROMOCIÓN ECONÓMICA CONQUITO	
	INFORME CONSOLIDADO DE RESULTADOS DE LA CONTRATACIÓN PÚBLICA INCLUSIVA DEL DMQ.	FORMATO: FO-L2.1-05
		VERSION: 01 Vigente a partir del 29-05-2023

- E. Conforme establece la Ordenanza Metropolitana, en el Art. 1198: *“Las entidades, dependencias, agencias municipales y empresas metropolitanas que cuenten con individualidad contable o autonomía financiera, están obligados al cumplimiento del porcentaje previsto en el Código Municipal. Las contrataciones que corresponden a las, dependencias y agencias municipales que no cuenten con individualidad contable o autonomía financiera, se contabilizarán como parte del presupuesto total de la Administración General del Municipio”.*

En virtud de las políticas públicas y la normativa vigente, se denota una serie de disposiciones legales orientadas a promover la participación de los actores de la Economía Popular y Solidaria, micro y pequeñas unidades productivas, para incrementar la producción nacional y el desarrollo de la economía del país.

3. RESULTADOS DE PROCESOS DE COMPRA PÚBLICA MUNICIPAL

3.1 AÑO 2018

De acuerdo con lo que indica la normativa, y de acuerdo con la información Oficial desplegada en el Sistema Oficial de Compras Públicas (SOCE) del Servicio Nacional de Contratación Pública -SERCOP, se ha consolidado el valor desplegado de los Planes Anuales de Compra (PAC's) al 31 de diciembre del 2018, dando como resultado lo siguiente:

Tabla 1: PAC - AÑO 2018

DESCRIPCIÓN	MONTO
PAC's Municipales, SOCE al 31 de diciembre de 2018	USD \$ 404.794.212,99

Sistematizado por: Equipo MiPymes y EPS

Fuente: Oficios entregados a ConQuito durante el año 2018

De acuerdo con los datos reportados en el año 2018 a través de comunicaciones oficiales ²de las entidades municipales, y una vez filtrada y sistematizada la información; se obtuvo como resultado que las compras inclusivas generadas a través de las herramientas actualmente reguladas por el SERCOP (Feria Inclusiva y Catálogo Dinámico Inclusivo), se presenta a continuación en el siguiente reporte consolidado:

Tabla 2: Reporte – AÑO 2018

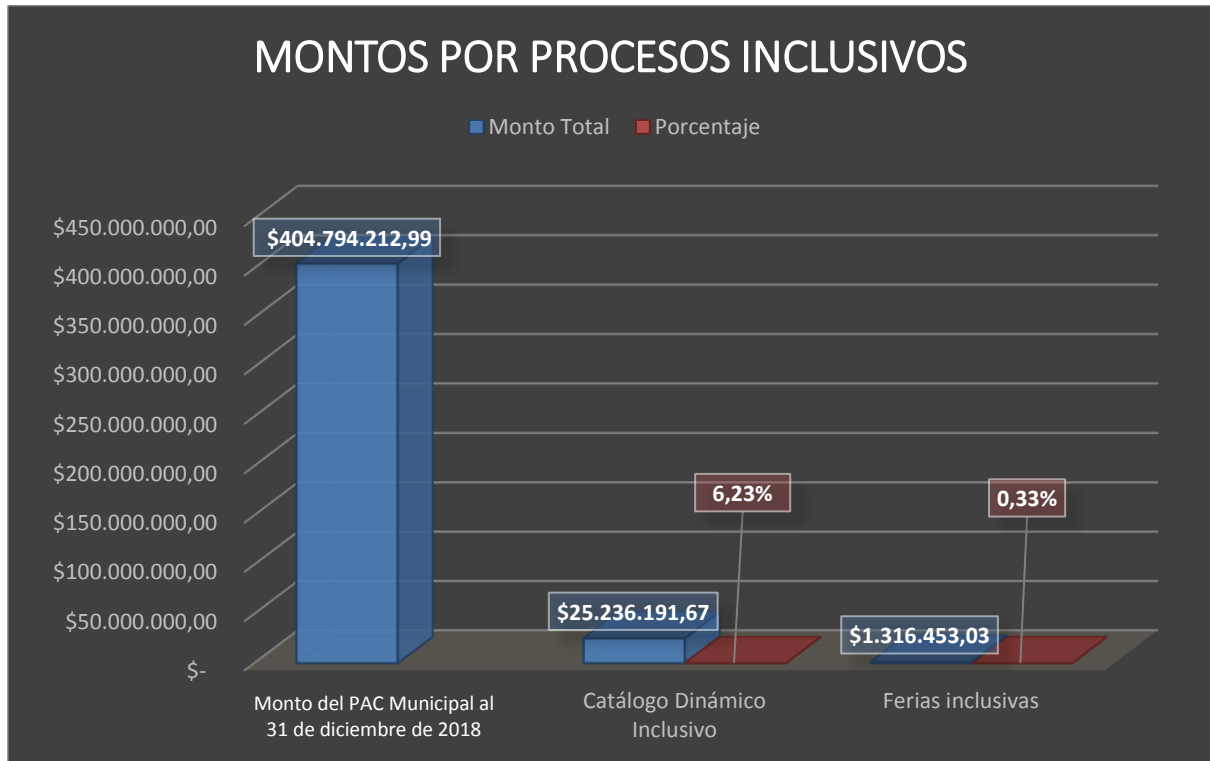
DESCRIPCIÓN	MONTO TOTAL	PORCENTAJE
Monto del PAC Municipal al 31 de diciembre de 2018	\$ 404.794.212,99	100%
Catálogo Dinámico Inclusivo	\$ 25.236.191,67	6,23%
Ferias inclusivas	\$ 1.316.453,03	0,33%
SUMA PROCESOS	\$ 26.552.644,70	6,56%

Sistematizado por: Equipo MiPymes y EPS

Fuente: Oficios entregados a ConQuito durante el año 2018

⁽²⁾ Oficios entregados a ConQuito durante el año 2018

Ilustración 1: Montos por procesos inclusivos – AÑO 2018



Sistematizado por: Equipo MiPymes y EPS


Fuente: Oficios entregados a ConQuito durante el año 2018

El proceso de contratación a través de **Catálogo Dinámico Inclusivo** representa un **6,23%** del monto total, mientras que **Feria Inclusiva** representa el **0,33%**. Por tanto, a través de procesos de contratación pública inclusiva del año 2018 el monto destinado por las entidades municipales fue de USD \$ 26.552.644,70 (Veinte y seis millones quinientos cincuenta y dos mil seiscientos cuarenta y cuatro dólares con setenta centavos) de las compras municipales.

De acuerdo a la normativa vigente, al usar el proceso de Catálogo Dinámico Inclusivo, no se visualiza el tipo de proveedor al que se le genera la orden de compra, y éste se lo conoce solamente una vez hecho el proceso de adquisición, en este sentido y al ser la herramienta que por Resolución de SERCOP debe ser la utilizada principalmente al momento de la compra pública; **para el cumplimiento de la presente Ordenanza en el año 2018, no se puede discriminar el actor al cual se hizo la contratación ya que la herramienta no permite identificar a los proveedores**, y si bien la Reforma No. 259 incorpora otros mecanismos para el cumplimiento, ésta fue sancionada el 24 de octubre de 2018, temporalidad en la cual la mayoría de presupuesto municipal ha sido devengado.

Dado que SERCOP con el fin de reforzar el proceso Feria Inclusiva y permitir generar mecanismos de acceso para actores de EPS, emitió en septiembre 2018 la Resolución No. RE-SERCOP-00000092; sin embargo, mediante comunicado oficial³ se nos ha informado que *“por el momento la RESOLUCIÓN No. RE-SERCOP-2018-00000092 no se encuentra vigente en vista de que la herramienta y los pliegos están en desarrollo. Una vez socializado lo anterior, el SERCOP procederá a realizar las socializaciones y asistencias técnicas respectivas, previstas para el segundo semestre de este año”*.

(3) ANEXO 1: Oficio N° SERCOP-DCI-2019-0020-OF del 31 de enero de 2019

	CORPORACIÓN DE PROMOCIÓN ECONÓMICA CONQUITO	
	INFORME CONSOLIDADO DE RESULTADOS DE LA CONTRATACIÓN PÚBLICA INCLUSIVA DEL DMQ.	FORMATO: FO-L2.1-05
		VERSION: 01 Vigente a partir del 29-05-2023

Adicional, conforme lo establecido por la Ordenanza Metropolitana No. 0539 y su reforma la Ordenanza Metropolitana No. 259, a las entidades municipales se les faculta realizar otros procesos de contratación, es por ellos que en el año 2018 se ha reportado y considerado en la contabilización a los siguientes procesos: Ínfima Cuantía, Menor Cuantía y Subasta Inversa; los cuales **han sido considerados solo aquellos adjudicados a los actores de la Economía Popular y Solidaria.**

En este sentido, a continuación, se muestra el **total de compras públicas desarrolladas en el año 2018**, donde se considera a más de los procesos de compra inclusiva, los otros procesos mencionados anteriormente:

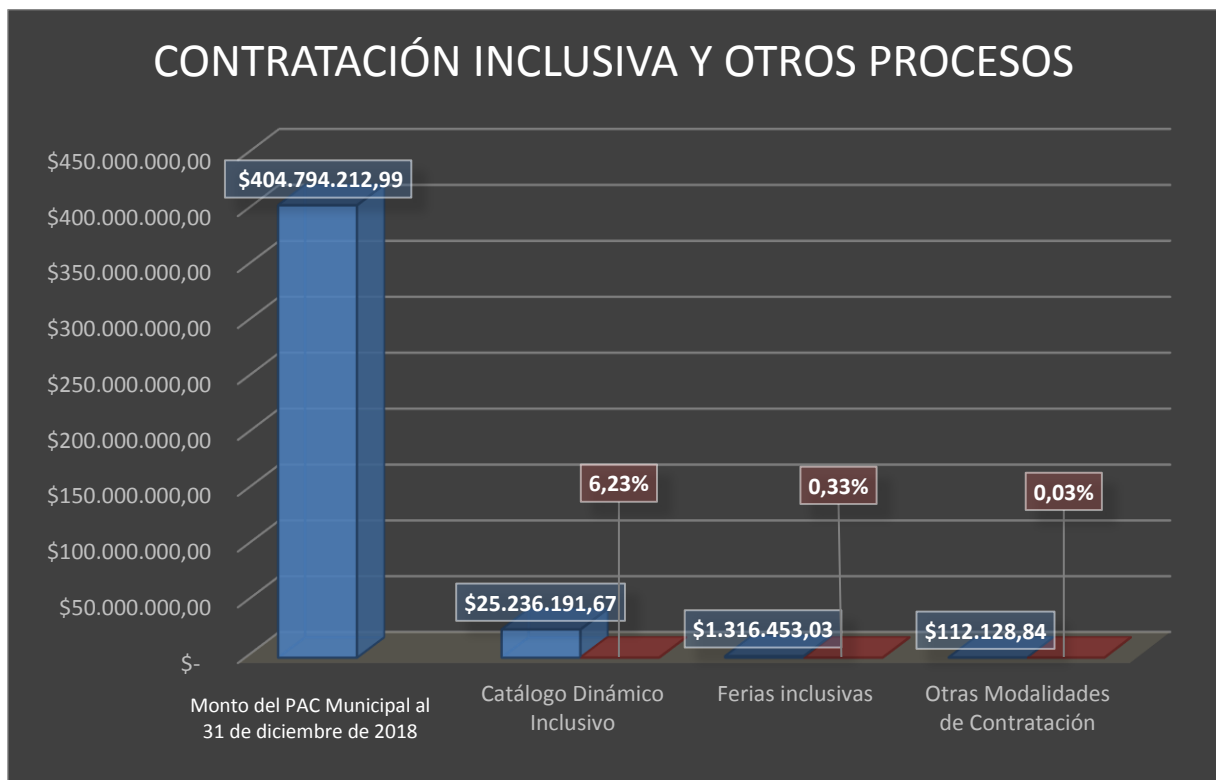
Tabla 3: Total Compras Públicas - AÑO 2018

DESCRIPCIÓN	MONTO TOTAL	PORCENTAJE
Monto del PAC Municipal al 31 de diciembre de 2018	\$ 404.794.212,99	100%
Catálogo Dinámico Inclusivo	\$ 25.236.191,67	6,23%
Ferías inclusivas	\$ 1.316.453,03	0,33%
Otros procesos de contratación	\$ 112.128,84	0,03%
SUMA PROCESOS	\$ 26.664.773,54	6,59%

Sistematizado por: Equipo MiPymes y EPS


Fuente: Oficios entregados a ConQuito durante el año 2018

Ilustración 2: Contratación Inclusiva y otros procesos – AÑO 2018



Sistematizado por: Equipo MiPymes y EPS

Fuente: Oficios entregados a ConQuito durante el año 2018

 FO-L2.1-05	CORPORACIÓN DE PROMOCIÓN ECONÓMICA CONQUITO	
	INFORME CONSOLIDADO DE RESULTADOS DE LA CONTRATACIÓN PÚBLICA INCLUSIVA MUNICIPAL DEL DMQ	Código: MEPS-001-007-2023 Página: 9 de 46

Por lo tanto, en el año 2018, el total de compras municipales para efecto de cumplimiento de las Ordenanzas en mención es de **USD \$ 26.664.773,54** (Veinte y seis millones seiscientos sesenta y cuatro mil setecientos setenta y tres dólares con cincuenta y cuatro dólares), lo que **representa el 6,59% del Plan Anual de Compras Municipales**.

Solo es posible conocer el tipo de proveedor contratado a través de Catálogo Dinámico Inclusivo una vez hecha la orden de compra, en este sentido y ya que los reportes de las entidades municipales contemplan los datos de los proveedores adjudicados, se ha desarrollado la tabulación de los actores que fueron beneficiarios de la compra municipal 2018.

3.1.1 CONTRATACIONES SEGÚN FIGURA JURÍDICA

De esta manera, las contrataciones según la figura jurídica realizada en el año 2018 para los distintos procesos Inclusivos y otros procesos de Contratación Pública fueron distribuidas de la siguiente manera: **40,49%** del total fueron beneficiados para Actores de EPS que contempla a las Asociaciones y Cooperativas; el **28,69%** a Micro y Pequeños Productores; y el **30,83%** a MIPYMES. A continuación, se describe las compras en base a su conformación jurídica:

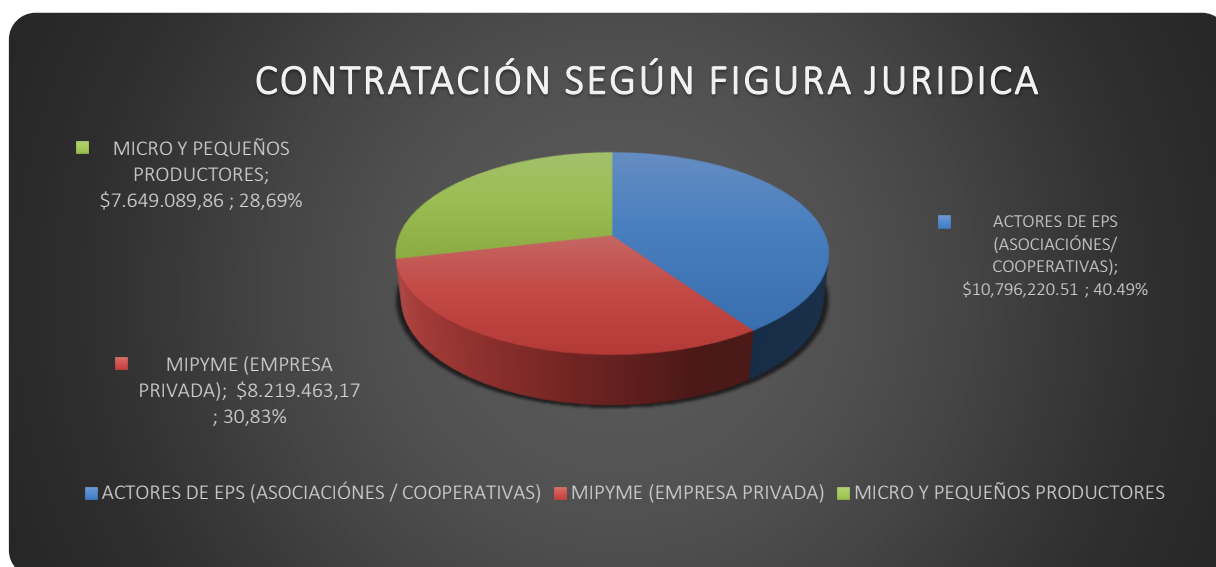
Tabla 4: Compras en base a su conformación jurídica - AÑO 2018

FIGURA JURÍDICA	MONTO TOTAL DE CONTRATACIONES 2018	PORCENTAJE
Actores de EPS (Asociaciones/Cooperativas)	USD \$ 10.796.220,51	40.49%
MIPYME (Empresa Privada)	USD \$ 8.219.463,17	30.83%
Micro y Pequeños Productores	USD \$ 7.649.089,86	28.69%
TOTAL, GENERAL	USD \$ 26.664.773,54	100.00%

Sistematizado por: Equipo MiPymes y EPS

Fuente: Oficios entregados a ConQuito durante el año 2018

Gráfico 1: Compras en base a su conformación jurídica - AÑO 2018



Sistematizado por: Equipo MiPymes y EPS

Fuente: Oficios entregados a ConQuito durante el año 2018

3.1.2 RESUMEN DE MONTOS INDIVIDUALES POR DEPENDENCIA MUNICIPAL – AÑO 2018

Tabla 5: Resumen de Montos Individuales por Dependencia Municipal – Año 2018

No.	ENTIDADES COORDINADORAS PRESUPUESTO MUNICIPAL	Presupuesto total	Monto contratado de compras inclusivas	% de Cumplimiento de compras inclusivos	Monto contratado otros procesos	Monto total contratado incluido otros procesos	% de Cumplimiento de compras inclusivos (incluido otros procesos)
TOTAL, DE ENTIDADES QUE SE CONTABILIZAN COMO PARTE DEL PRESUPUESTO DE LA ADMINISTRACIÓN GENERAL		34.388.973,59	3.802.517,47	11,06%	17.118,60	\$ 3.819.636,07	11,11%
1	ADMINISTRACIÓN GENERAL	20.676.459,67	3.581.910,98	17,32%	0,00	\$ 3.581.910,98	17,32%
1,1	SECRETARÍA DE PLANIFICACIÓN	43.459,11	0,00	0,00%	0,00	\$ -	0,00%
1,2	SECRETARÍA DE AMBIENTE	331.224,21	17.248,00	5,21%	0,00	\$ 17.248,00	5,21%
1,3	SECRETARÍA DE COMUNICACIÓN	4.447.027,35	0,00	0,00%	0,00	\$ -	0,00%
1,4	SECRETARÍA DE COORDINACIÓN TERRITORIAL Y PARTICIPACIÓN CIUDADANA	113.443,44		0,00%	0,00	\$ -	0,00%
1,5	SECRETARÍA DE CULTURA	4.435.016,72	30.687,84	0,69%	0,00	\$ 30.687,84	0,69%
1,6	SECRETARÍA DE EDUCACIÓN, RECREACIÓN Y DEPORTE	1.441.480,98	141.805,06	9,84%	0,00	\$ 141.805,06	9,84%
1,7	SECRETARÍA DE DESARROLLO PRODUCTIVO Y COMPETITIVIDAD	69.385,71	0,00	0,00%	5.824,00	\$ 5.824,00	8,39%
1,8	SECRETARÍA DE INCLUSIÓN SOCIAL	204.776,35	9.811,00	4,79%	0,00	\$ 9.811,00	4,79%
1,9	SECRETARÍA DE MOVILIDAD	1.861.382,45	1.236,19	0,07%	0,00	\$ 1.236,19	0,07%
1.10	SECRETARÍA DE SALUD	173.016,75	0,00	0,00%	\$ 11.294,60	\$ 11.294,60	6,53%
1.11	SECRETARÍA DE SEGURIDAD Y GOBERNABILIDAD	494.072,15	19.818,40	4,01%	0,00	\$ 19.818,40	4,01%
1.12	SECRETARÍA DE TERRITORIO, HÁBITAT Y VIVIENDA	98.228,70	0,00	0,00%	0,00	\$ -	0,00%
No.	EMPRESAS MUNICIPALES	Presupuesto total	Monto contratado de compras inclusivas	% de Cumplimiento de compras inclusivos	Monto contratado otros procesos	Monto total contratado incluido otros procesos	% de Cumplimiento de compras inclusivos (incluido otros procesos)
1	EMPRESA PÚBLICA METROPOLITANA DE AGUA POTABLE Y SANEAMIENTO. EPMAPS	129.541.348,32	1.332.360,19	1,03%	0,00	\$ 1.332.360,19	1,03%
2	EMPRESA PÚBLICA METROPOLITANA DE ASEO EMASEO	13.773.493,91	710.302,31	5,16%	0,00	\$ 710.302,31	5,16%
3	EMPRESA PÚBLICA METROPOLITANA DE GESTIÓN INTEGRAL DE RESIDUOS SÓLIDOS EMGIRS - EP	5.773.564,83	268.163,81	4,64%	0,00	\$ 268.163,81	4,64%



FO-L2.1-05

CORPORACIÓN DE PROMOCIÓN ECONÓMICA CONQUITO

INFORME CONSOLIDADO DE RESULTADOS DE LA
CONTRATACIÓN PÚBLICA INCLUSIVA MUNICIPAL
DEL DMQ

Código: MEPS-001-007-2023

Página: 11 de 46

4	EMPRESA PÚBLICA METROPOLITANA DE GESTIÓN Y DESTINO TURÍSTICO- QUITO TURISMO	2.837.647,27	326.808,06	11,52%	0,00	\$ 326.808,06	11,52%
5	EMPRESA PÚBLICA METROPOLITANA DE HABITAT Y VIVIENDA	6.644.228,05	25.125,41	0,38%	0,00	\$ 25.125,41	0,38%
6	EMPRESA PÚBLICA METROPOLITANA DE LOGÍSTICA PARA LA SEGURIDAD Y CONVIVENCIA CIUDADANA EMSEGURIDAD	8.604.865,43	276.302,65	3,21%	0,00	\$ 276.302,65	3,21%
7	EMPRESA PÚBLICA METROPOLITANA DE MOVILIDAD Y OBRAS PÚBLICAS EPMOP	59.628.509,97	2.675.095,51	4,49%	0,00	\$ 2.675.095,51	4,49%
8	EMPRESA PÚBLICA METROPOLITANA DE RASTRO DE QUITO	2.267.849,56	140.598,92	6,20%	10.149,44	\$ 150.748,36	6,65%
9	EMPRESA PÚBLICA METROPOLITANA DE SERVICIOS AEROPORTUARIOS Y GESTION DE ZONAS FRANCAS Y REGIMENES ESPECIALES EPMSA	2.724.779,01	455.542,53	16,72%	0,00	\$ 455.542,53	16,72%
10	EMPRESA PÚBLICA METROPOLITANA DE TRANSPORTE DE PASAJEROS	46.645.349,19	3.866.813,00	8,29%	0,00	\$ 3.866.813,00	8,29%
11	EMPRESA PÚBLICA METROPOLITANA MERCADO MAYORISTA DE QUITO	645.744,26	20.082,64	3,11%	0,00	\$ 20.082,64	3,11%
12	EMPRESA PÚBLICA METROPOLITANA METRO DE QUITO	2.326.246,12	78.008,81	3,35%	0,00	\$ 78.008,81	3,35%
No.	ADMINISTRACIONES ZONALES	Presupuesto total	Monto contratado de compras inclusivas	% de Cumplimiento de compras inclusivos	Monto contratado otros procesos	Monto total contratado incluido otros procesos	% de Cumplimiento de compras inclusivos (incluido otros procesos)
1	ADMINISTRACIÓN ZONAL CALDERÓN	8.971.019,62	408.180,69	4,55%	28.740,00	\$ 436.920,69	4,87%
2	ADMINISTRACIÓN ZONAL ELOY ALFARO	5.079.858,82	353.246,26	6,95%	0,00	\$ 353.246,26	6,95%
3	ADMINISTRACIÓN ZONAL EUGENIO ESPEJO	5.369.644,27	559.420,17	10,42%	0,00	\$ 559.420,17	10,42%
4	ADMINISTRACIÓN ZONAL LOS CHILLOS	3.984.582,97	482.345,85	12,11%	11.740,68	\$ 494.086,53	12,40%
5	ADMINISTRACIÓN ZONAL LA DELICIA	5.190.467,22	459.513,36	8,85%	0,00	\$ 459.513,36	8,85%
6	ADMINISTRACIÓN ZONAL MANUELA SÁENZ	3.553.051,03	275.257,87	7,75%	0,00	\$ 275.257,87	7,75%
7	ADMINISTRACIÓN ZONAL QUITUMBE	5.976.668,99	879.883,75	14,72%	0,00	\$ 879.883,75	14,72%
8	ADMINISTRACIÓN ZONAL TUMBACO	2.808.679,92	230.685,72	8,21%	0,00	\$ 230.685,72	8,21%
9	ADMINISTRACIÓN ESPECIAL TURÍSTICA LA MARISCAL	365.832,13	29.433,26	8,05%	0,00	\$ 29.433,26	8,05%



CORPORACIÓN DE PROMOCIÓN ECONÓMICA CONQUITO

INFORME CONSOLIDADO DE RESULTADOS DE LA
CONTRATACIÓN PÚBLICA INCLUSIVA DEL DMQ.

FORMATO: FO-L2.1-05

VERSION: 01
Vigente a partir del 29-05-2023

No.	AGENCIAS- FUNDACIONES - INSTITUTOS	Presupuesto total	Monto contratado de compras inclusivas	% de Cumplimiento de compras inclusivos	Monto contratado otros procesos	Monto total contratado incluido otros procesos	% de Cumplimiento de compras inclusivos (incluido otros procesos)
1	AGENCIA METROPOLITANA DE CONTROL	1.130.997,49	528.591,35	46,74%	0,00	\$ 528.591,35	46,74%
2	AGENCIA DE PROMOCIÓN ECONÓMICA ConQuito	550.573,33	63.575,08	11,55%	0,00	\$ 63.575,08	11,55%
3	AGENCIA DE COORDINACIÓN DISTRITAL DEL COMERCIO	1.957.922,35	110.316,87	5,63%	0,00	\$ 110.316,87	5,63%
4	AGENCIA METROPOLITANA DE TRÁNSITO	9.819.273,14	805.872,78	8,21%	0,00	\$ 805.872,78	8,21%
5	FUNDACIÓN MUSEOS DE LA CIUDAD	1.641.753,73	337.731,05	20,57%	0,00	\$ 337.731,05	20,57%
6	PATRONATO SAN JOSE	4.006.283,71	3.636.565,09	90,77%	0,00	\$ 3.636.565,09	90,77%
7	FUNDACIÓN TEATRO NACIONAL SUCRE	1.338.994,32	2.459,38	0,18%	32.723,12	\$ 35.182,50	2,63%
8	INSTITUTO METROPOLITANO DE PATRIMONIO	12.568.966,98	236.548,78	1,88%	11.200,00	\$ 247.748,78	1,97%
9	INSTITUTO DE LA CIUDAD	43.063,04	0,00	0,00%	0,00	\$ -	0,00%
No.	UNIDADES EDUCATIVAS	Presupuesto total	Monto contratado de compras inclusivas	% de Cumplimiento de compras inclusivos	Monto contratado otros procesos	Monto total contratado incluido otros procesos	% de Cumplimiento de compras inclusivos (incluido otros procesos)
1	UNIDAD EDUCATIVA MUNICIPAL EXPERIMENTAL "ANTONIO JOSÉ DE SUCRE"	1.511.373,74	164.792,68	10,90%	0,00	\$ 164.792,68	10,90%
2	UNIDAD EDUCATIVA MUNICIPAL "BICENTENARIO"	603.683,66	146.200,32	24,22%	0,00	\$ 146.200,32	24,22%
3	UNIDAD EDUCATIVA MUNICIPAL "QUITUMBE"	691.752,31	132.821,02	19,20%	0,00	\$ 132.821,02	19,20%
4	UNIDAD EDUCATIVA MUNICIPAL "JULIO ENRIQUE MORENO"	489.792,34	41.225,40	8,42%	457,00	\$ 41.682,40	8,51%
5	UNIDAD EDUCATIVA MUNICIPAL "OSWALDO LOMBEYDA"	464.457,94	96.744,30	20,83%	0,00	\$ 96.744,30	20,83%
6	LICEO MUNICIPAL EXPERIMENTAL TÉCNICO Y EN CIENCIAS "FERNANDEZ MADRID"	983.910,96	151.741,66	15,42%	0,00	\$ 151.741,66	15,42%
7	UNIDAD EDUCATIVA MUNICIPAL "SEBASTIÁN DE BENALCÁZAR"	1.782.602,66	217.117,62	12,18%	0,00	\$ 217.117,62	12,18%
8	UNIDAD EDUCATIVA MUNICIPAL TÉCNICA Y EN CIENCIAS "SAN FRANCISCO DE QUITO"	381.160,78	73.244,81	19,22%	0,00	\$ 73.244,81	19,22%
9	UNIDAD EDUCATIVA MUNICIPAL "EUGENIO ESPEJO"	750.390,59	173.722,75	23,15%	0,00	\$ 173.722,75	23,15%



FO-L2.1-05

CORPORACIÓN DE PROMOCIÓN ECONÓMICA CONQUITO

INFORME CONSOLIDADO DE RESULTADOS DE LA
CONTRATACIÓN PÚBLICA INCLUSIVA MUNICIPAL
DEL DMQ

Código: MEPS-001-007-2023

Página: 13 de 46

No.	ENTIDADES DE SALUD - ENTIDADES	Presupuesto total	Monto contratado de compras inclusivas	% de Cumplimiento de compras inclusivos	Monto contratado otros procesos	Monto total contratado incluido otros procesos	% de Cumplimiento de compras inclusivos (incluido otros procesos)
1	UNIDAD METROPOLITANA DE SALUD SUR	1.433.141,05	501.097,98	34,97%	0,00	\$ 501.097,98	34,97%
2	UNIDAD METROPOLITANA DE SALUD NORTE	806.898,20	176.259,16	21,84%	0,00	\$ 176.259,16	21,84%
3	UNIDAD METROPOLITANA DE SALUD CENTRO	1.161.217,48	191.947,13	16,53%	0,00	\$ 191.947,13	16,53%
4	REGISTRO DE LA PROPIEDAD	570.081,33	94.648,65	16,60%	0,00	\$ 94.648,65	16,60%
5	CUERPO DE AGENTES DE CONTROL METROPOLITANO DE QUITO	2.341.024,16	794.707,27	33,95%	0,00	\$ 794.707,27	33,95%
6	UNIDAD ESPECIAL REGULA TU BARRIO	243.163,00	128.242,02	52,74%	0,00	\$ 128.242,02	52,74%
7	FONDO AMBIENTAL	419.330,22	90.783,32	21,65%	0,00	\$ 90.783,32	21,65%

Sistematizado por: Equipo MiPymes y EPS**Fuente:** Oficios entregados a ConQuito durante el año 2018 y con corte al 21 de febrero de 2019

3.2 AÑO 2019

De acuerdo con lo que indica la normativa, y a la información Oficial desplegada en el Sistema Oficial de Compras Públicas (SOCE) del Servicio Nacional de Contratación Pública -SERCOP, se ha consolidado el valor desplegado de los Planes Anuales de Compra (PAC's) al 31 de diciembre del 2019, dando como resultado lo siguiente:

Tabla 6: PAC - AÑO 2019

DESCRIPCIÓN	MONTO
PAC's Municipales, SOCE al 31 de diciembre de 2019	USD \$ 372.018.059,51

Sistematizado por: Equipo MiPymes y EPS

Fuente: Oficios entregados a ConQuito durante el año 2019 y con corte al 21 de febrero de 2020

De acuerdo con los datos reportados en el año 2019 a través de comunicaciones oficiales ⁴de las entidades municipales, y una vez filtrada y sistematizada la información; se obtuvo como resultado que las compras inclusivas generadas a través de las herramientas actualmente reguladas por el SERCOP (Feria Inclusiva y Catálogo Dinámico Inclusivo), se presenta a continuación en el siguiente reporte consolidado:

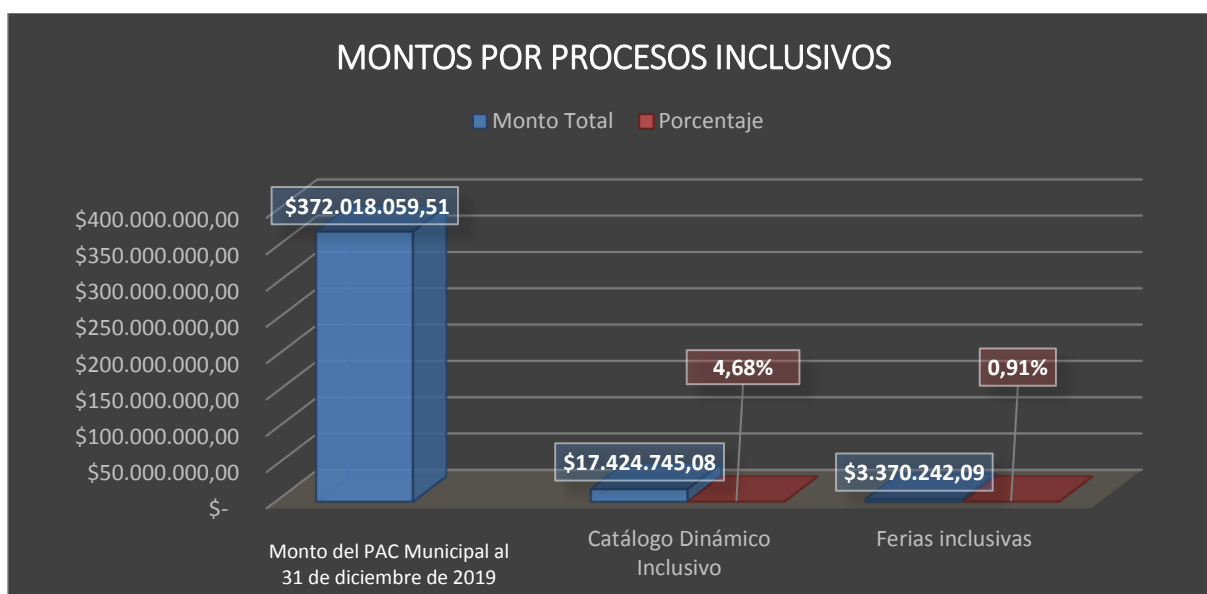
Tabla 7: Reporte – AÑO 2019

DESCRIPCIÓN	MONTO TOTAL	PORCENTAJE
Monto del PAC Municipal al 31 de diciembre de 2019	\$ 372.018.059,51	100,00%
Catálogo Dinámico Inclusivo	\$ 17.424.745,08	4,68%
Ferias inclusivas	\$ 3.370.242,09	0,91%
SUMA PROCESOS	\$ 20.794.987,17	5,59%

Sistematizado por: Equipo MiPymes y EPS

Fuente: Oficios entregados a ConQuito durante el año 2019


Ilustración 3: Montos por procesos inclusivos – AÑO 2019



Sistematizado por: Equipo MiPymes y EPS

Fuente: Oficios entregados a ConQuito durante el año 2019

(4) Oficios entregados a ConQuito durante el año 2019 y con corte al 21 de febrero de 2020

 FO-L2.1-05	CORPORACIÓN DE PROMOCIÓN ECONÓMICA CONQUITO	
	INFORME CONSOLIDADO DE RESULTADOS DE LA CONTRATACIÓN PÚBLICA INCLUSIVA MUNICIPAL DEL DMQ	Código: MEPS-001-007-2023
	Página: 15 de 46	

El proceso de contratación a través de **Catálogo Dinámico Inclusivo** representa un **4,68%** del monto total, mientras que **Feria Inclusiva** representa el **0,91%**. Por tanto, a través de procesos de contratación pública inclusiva para el año 2019 el monto destinado por las entidades municipales fue de USD \$ 20.794.987,17 (Veinte millones setecientos noventa y cuatro mil novecientos ochenta y siete dólares con diecisiete centavos).

Conforme lo establecido en el Art. 1208. sobre Contratación Pública a las entidades municipales se les faculta realizar otros procesos de contratación “La Feria Inclusiva, el Catálogo Dinámico Inclusivo y otros dispuestos por la autoridad nacional competente, serán los procedimientos de contratación que podrán ser utilizados progresivamente por la entidades metropolitanas”, es por ello que en el año 2019 se ha reportado y considerado en la contabilización a los siguientes procesos: Ínfima Cuantía; los cuales han sido considerados para los casos en que sus adjudicaciones fueron a los actores de la Economía Popular y Solidaria, micro y pequeños productores, MiPymes y artesanos.

En este sentido, a continuación, se muestra el **total de compras públicas desarrolladas en el año 2019**, donde se considera a más de los procesos de compra inclusiva, los otros procesos mencionados anteriormente:

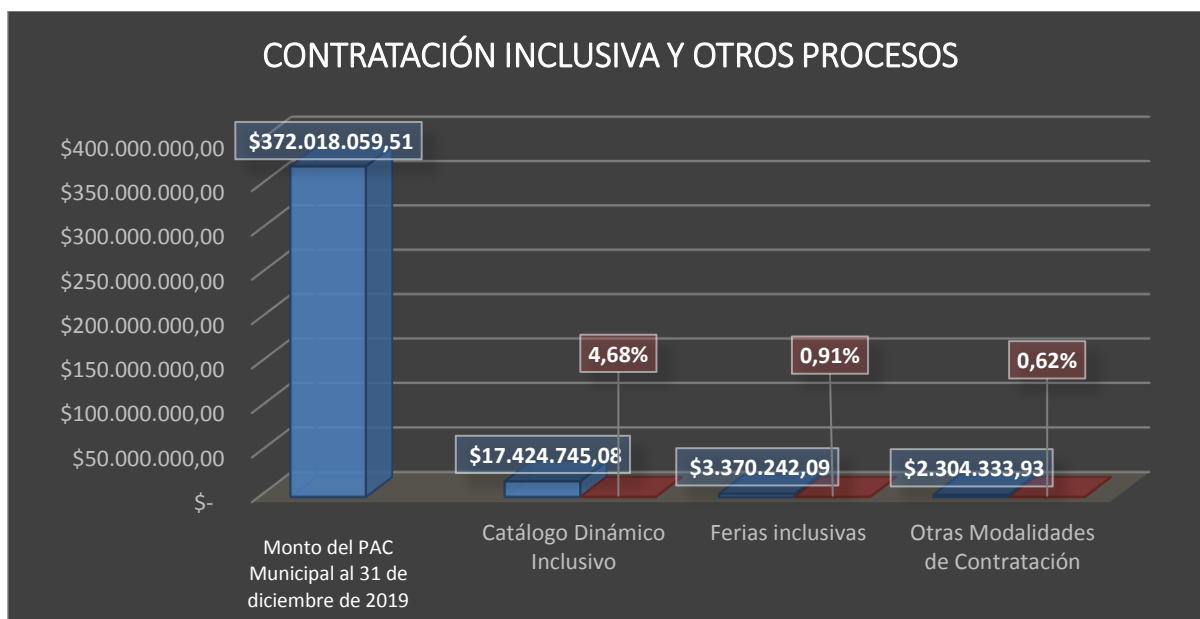
Tabla 8: Total Compras Públicas - AÑO 2019

DESCRIPCIÓN	MONTO TOTAL	PORCENTAJE
Monto del PAC Municipal al 31 de diciembre de 2019	\$ 372.018.059,51	100,00 %
Catálogo Dinámico Inclusivo	\$ 17.424.745,08	4,68%
Ferias inclusivas	\$ 3.370.242,09	0,91%
Otros procesos de contratación	\$ 2.304.333,93	0,62%
SUMA PROCESOS	\$ 23.099.321,10	6,21%

Sistematizado por: Equipo MiPymes y EPS


Fuente: Oficios entregados a ConQuito durante el año 2019

Ilustración 4: Contratación inclusiva y otros procesos – AÑO 2019



Sistematizado por: Equipo MiPymes y EPS

Fuente: Oficios entregados a ConQuito durante el año 2019

	CORPORACIÓN DE PROMOCIÓN ECONÓMICA CONQUITO	
	INFORME CONSOLIDADO DE RESULTADOS DE LA CONTRATACIÓN PÚBLICA INCLUSIVA DEL DMQ.	FORMATO: FO-L2.1-05
		VERSION: 01 Vigente a partir del 29-05-2023

Por lo tanto, en el año 2019, el total de compras municipales para efecto de cumplimiento del título en mención dentro del Código Municipal es de **USD \$ 23.099.321,10 (Veinte y tres millones noventa y nueve mil trescientos veinte y un dólares con diez centavos)**, lo que representa el **6,21%** del Plan Anual de Compras Municipales.

3.2.1 CONTRATACIÓN SEGÚN FIGURA JURÍDICA

Solo es posible conocer el tipo de proveedor contratado a través de Catálogo Dinámico Inclusivo una vez adjudicada la orden de compra, en este sentido y de acuerdo con los reportes de las entidades municipales contempla los datos de los proveedores adjudicados, se ha desarrollado la tabulación de los actores que fueron beneficiarios de la compra municipal.

A continuación, se presentan los montos destinados para cada figura jurídica:

Tabla 9: Compras en base a su conformación jurídica - AÑO 2019

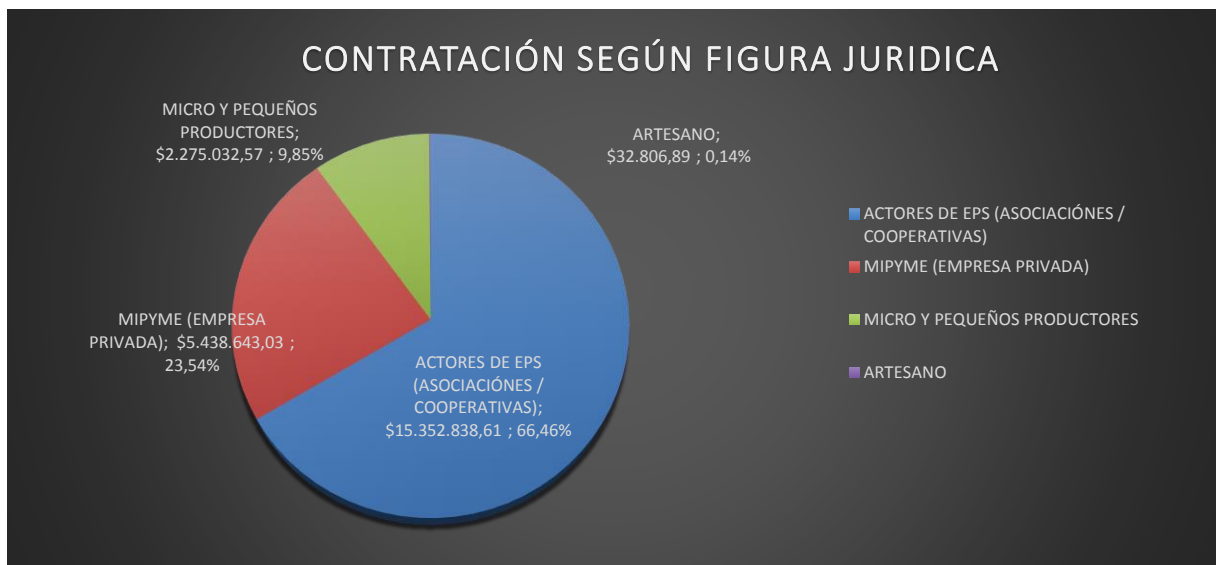
FIGURA JURÍDICA	MONTO TOTAL DE CONTRATACIONES 2019	PORCENTAJE
Actores de EPS (Asociaciones/Cooperativas)	USD \$ 15.352.838,61	66,46%
MIPYME (Empresa Privada)	USD \$ 5.438.643,03	23,54%
Micro y Pequeños Productores	USD \$ 2.275.032,57	9,85%
Artesanos	USD \$ 32.806,89	0,14%
TOTAL, GENERAL	USD \$ 23.099.321,10	100,00%

Sistematizado por: Equipo MiPymes y EPS

Fuente: Oficios entregados a ConQuito durante el año 2019

A continuación, se describe las compras en base a su conformación jurídica:

Gráfico 2: Contratación según figura jurídica – AÑO 2019



Sistematizado por: Equipo MiPymes y EPS

Fuente: Oficios entregados a ConQuito durante el año 2019

3.2.2 RESUMEN DE MONTOS INDIVIDUALES POR DEPENDENCIA MUNICIPAL – AÑO 2019

Tabla 10: Resumen de Montos Individuales por Dependencia Municipal – Año 2019

No.	ENTIDADES COORDINADORAS PRESUPUESTO MUNICIPAL	Presupuesto total	Monto contratado de compras inclusivas	% de Cumplimiento de compras inclusivos	Monto contratado otros procesos	TOTAL, CONTRATADO	% CUMPLIMIENTO TOTAL CONTRATADO
TOTAL, DE ENTIDADES QUE SE CONTABILIZAN COMO PARTE DEL PRESUPUESTO DE LA ADMINSTRACIÓN GENERAL		\$ 24.563.040,03	\$ 3.100.077,85	12,62%	\$ 81.279,97	\$ 3.181.357,82	12,95%
1	ADMINISTRACIÓN GENERAL	\$ 12.413.012,37	\$ 2.942.975,12	23,71%	\$ 20.421,08	\$ 2.963.396,20	23,87%
1,1	SECRETARÍA DE PLANIFICACIÓN	\$ 79.931,57	\$ -	0,00%	\$ -	\$ -	0,00%
1,2	SECRETARÍA DE AMBIENTE	\$ 336.094,14	\$ 33.661,84	10,02%	\$ -	\$ 33.661,84	10,02%
1,3	SECRETARÍA DE COMUNICACIÓN	\$ 3.670.740,79	\$ -	0,00%	\$ -	\$ -	0,00%
1,4	SECRETARÍA DE COORDINACIÓN TERRITORIAL Y PARTICIPACIÓN CIUDADANA	\$ 73.859,55	\$ -	0,00%	\$ -	\$ -	0,00%
1,5	SECRETARÍA DE CULTURA	\$ 3.409.300,48	\$ 53.465,37	1,57%	\$ 38.191,74	\$ 91.657,11	2,69%
1,6	SECRETARÍA DE EDUCACIÓN, RECREACIÓN Y DEPORTE	\$ 2.312.890,36	\$ 53.335,12	2,31%	\$ 16.799,92	\$ 70.135,04	3,03%
1,7	SECRETARÍA DE DESARROLLO PRODUCTIVO Y COMPETITIVIDAD	\$ 16.964,29	\$ -	0,00%	\$ -	\$ -	0,00%
1,8	SECRETARÍA DE INCLUSIÓN SOCIAL	\$ 77.121,61	\$ 2.570,40	3,33%	\$ 5.867,23	\$ 8.437,63	10,94%
1,9	SECRETARÍA DE MOVILIDAD	\$ 1.321.351,58	\$ -	0,00%	\$ -	\$ -	0,00%
1.10	SECRETARÍA DE SALUD	\$ 388.645,79	\$ -	0,00%	\$ -	\$ -	0,00%
1.11	SECRETARÍA DE SEGURIDAD Y GOBERNABILIDAD	\$ 409.556,07	\$ 14.070,00	3,44%	\$ -	\$ 14.070,00	3,44%
1.12	SECRETARÍA DE TERRITORIO, HÁBITAT Y VIVIENDA	\$ 53.571,43	\$ -	0,00%	\$ -	\$ -	0,00%
No.	EMPRESAS MUNICIPALES	Presupuesto total	Monto contratado de compras inclusivas	% de Cumplimiento de compras inclusivos	Monto contratado otros procesos	TOTAL, CONTRATADO	% CUMPLIMIENTO TOTAL CONTRATADO
1	EMPRESA PÚBLICA METROPOLITANA DE AGUA POTABLE Y SANEAMIENTO. EPMAPS	\$ 113.522.150,71	\$ 1.916.601,04	1,69%	\$ 468.732,45	\$ 2.385.333,49	2,10%
2	EMPRESA PUBLICA METROPOLITANA DE ASEO EMASEO	\$ 9.593.903,65	\$ 470.508,65	4,90%	\$ -	\$ 470.508,65	4,90%



CORPORACIÓN DE PROMOCIÓN ECONÓMICA CONQUITO

INFORME CONSOLIDADO DE RESULTADOS DE LA
CONTRATACIÓN PÚBLICA INCLUSIVA DEL DMQ.

FORMATO: FO-L2.1-05

VERSION: 01
Vigente a partir del 29-05-2023

3	EMPRESA PÚBLICA METROPOLITANA DE GESTIÓN INTEGRAL DE RESIDUOS SÓLIDOS EMGIRS - EP	\$ 8.184.710,24	\$ 83.921,26	1,03%	\$ 84.943,01	\$ 168.864,27	2,06%
4	EMPRESA PÚBLICA METROPOLITANA DE GESTIÓN Y DESTINO TURÍSTICO- QUITO TURISMO	\$ 3.587.072,27	\$ 315.260,41	8,79%	\$ 2.169,70	\$ 317.430,11	8,85%
5	EMPRESA PÚBLICA METROPOLITANA DE HABITAT Y VIVIENDA	\$ 686.022,38	\$ 39.840,00	5,81%	\$ -	\$ 39.840,00	5,81%
6	EMPRESA PÚBLICA METROPOLITANA DE LOGÍSTICA PARA LA SEGURIDAD Y CONVIVENCIA CIUDADANA EMSEGURIDAD	\$ 4.663.572,97	\$ 61.660,34	1,32%	\$ 573.376,27	\$ 635.036,61	13,62%
7	EMPRESA PÚBLICA METROPOLITANA DE MOVILIDAD Y OBRAS PÚBLICAS EPMMOP	\$ 87.114.511,13	\$ 2.516.530,70	2,89%	\$ 531.445,64	\$ 3.047.976,34	3,50%
8	EMPRESA PÚBLICA METROPOLITANA DE RASTRO DE QUITO	\$ 1.174.701,39	\$ 115.023,19	9,79%	\$ 15.844,08	\$ 130.867,27	11,14%
9	EMPRESA PÚBLICA METROPOLITANA DE SERVICIOS AEROPORTUARIOS Y GESTION DE ZONAS FRANCAS Y REGIMENES ESPECIALES EPMSA	\$ 2.922.300,80	\$ 155.632,95	5,33%	\$ 13.455,80	\$ 169.088,75	5,79%
10	EMPRESA PÚBLICA METROPOLITANA DE TRANSPORTE DE PASAJEROS QUITO	\$ 25.631.938,53	\$ 2.127.735,67	8,30%	\$ -	\$ 2.127.735,67	8,30%
11	EMPRESA PÚBLICA METROPOLITANA MERCADO MAYORISTA DE QUITO	\$ 742.995,42	\$ 5.535,32	0,75%	\$ -	\$ 5.535,32	0,75%
12	EMPRESA PÚBLICA METROPOLITANA METRO DE QUITO	\$ 5.172.482,04	\$ 68.343,13	1,32%	\$ 44.229,16	\$ 112.572,29	2,18%
No.	ADMINISTRACIONES ZONALES	Presupuesto total	Monto contratado de compras inclusivas	% de Cumplimiento de compras inclusivos	Monto contratado otros procesos	TOTAL, CONTRATADO	% CUMPLIMIENTO TOTAL CONTRATADO
1	ADMINISTRACIÓN ZONAL CALDERÓN	\$ 4.511.627,70	\$ 531.158,95	11,77%	\$ 13.460,22	\$ 544.619,17	12,07%
2	ADMINISTRACIÓN ZONAL ELOY ALFARO	\$ 6.062.879,17	\$ 376.206,65	6,21%	\$ -	\$ 376.206,65	6,21%
3	ADMINISTRACIÓN ZONAL EUGENIO ESPEJO	\$ 6.285.421,96	\$ 498.789,22	7,94%	\$ -	\$ 498.789,22	7,94%
4	ADMINISTRACIÓN ZONAL LOS CHILLOS	\$ 3.500.389,92	\$ 346.650,78	9,90%	\$ -	\$ 346.650,78	9,90%
5	ADMINISTRACIÓN ZONAL LA DELICIA	\$ 5.354.706,47	\$ 337.525,11	6,30%	\$ -	\$ 337.525,11	6,30%
6	ADMINISTRACIÓN ZONAL MANUELA SAENZ	\$ 3.351.215,07	\$ 322.785,98	9,63%	\$ -	\$ 322.785,98	9,63%
7	ADMINISTRACIÓN ZONAL QUITUMBE	\$ 5.768.839,92	\$ 426.888,97	7,40%	\$ -	\$ 426.888,97	7,40%



FO-L2.1-05

CORPORACIÓN DE PROMOCIÓN ECONÓMICA CONQUITO

INFORME CONSOLIDADO DE RESULTADOS DE LA
CONTRATACIÓN PÚBLICA INCLUSIVA MUNICIPAL
DEL DMQ

Código: MEPS-001-007-2023

Página: 19 de 46

8	ADMINISTRACIÓN ZONAL TUMBACO	\$ 3.126.011,93	\$ 241.137,84	7,71%	\$ -	\$ 241.137,84	7,71%
9	ADMINISTRACIÓN ZONAL LA MARISCAL	\$ 276.322,70	\$ 42.614,78	15,42%	\$ 41.434,72	\$ 84.049,50	30,42%
No.	AGENCIAS- FUNDACIONES - INSTITUTOS	Presupuesto total	Monto contratado de compras inclusivas	% de Cumplimiento de compras inclusivos	Monto contratado otros procesos	TOTAL, CONTRATADO	% CUMPLIMIENTO TOTAL CONTRATADO
1	AGENCIA METROPOLITANA DE CONTROL	\$ 1.039.482,73	\$ 524.545,18	50,46%	\$ -	\$ 524.545,18	50,46%
2	AGENCIA DE PROMOCIÓN ECONÓMICA CONQUITO	\$ 406.569,24	\$ 42.971,61	10,57%	\$ 9.017,26	\$ 51.988,87	12,79%
3	AGENCIA DE COORDINACIÓN DISTRITAL DE COMERCIO	\$ 1.405.337,64	\$ 161.843,73	11,52%	\$ -	\$ 161.843,73	11,52%
4	AGENCIA METROPOLITANA DE TRÁNSITO	\$ 10.046.619,26	\$ 649.263,70	6,46%	\$ -	\$ 649.263,70	6,46%
5	FUNDACIÓN MUSEOS DE LA CIUDAD	\$ 1.921.209,14	\$ 505.176,00	26,29%	\$ -	\$ 505.176,00	26,29%
6	UNIDAD MUNICIPAL PATRONATO SAN JOSÉ	\$ 4.544.792,71	\$ 2.283.416,79	50,24%	\$ -	\$ 2.283.416,79	50,24%
7	FUNDACIÓN TEATRO NACIONAL SUCRE	\$ 1.034.129,64	\$ 19.832,01	1,92%	\$ 66.615,59	\$ 86.447,60	8,36%
8	INSTITUTO METROPOLITANO DE PATRIMONIO	\$ 11.514.166,95	\$ 315.121,09	2,74%	\$ -	\$ 315.121,09	2,74%
9	INSTITUTO DE LA CIUDAD	\$ 45.025,00	\$ -	0,00%	\$ -	\$ -	0,00%
No.	UNIDADES EDUCATIVAS	Presupuesto total	Monto contratado de compras inclusivas	% de Cumplimiento de compras inclusivos	Monto contratado otros procesos	TOTAL, CONTRATADO	% CUMPLIMIENTO TOTAL CONTRATADO
1	UNIDAD EDUCATIVA MUNICIPAL "ANTONIO JOSÉ DE SUCRE"	\$ 894.616,88	\$ 186.753,67	20,88%	\$ 20.697,40	\$ 207.451,07	23,19%
2	UNIDAD EDUCATIVA MUNICIPAL MILENIO "BICENTENARIO"	\$ 511.030,45	\$ 130.536,00	25,54%	\$ -	\$ 130.536,00	25,54%
3	UNIDAD EDUCATIVA MUNICIPAL "QUITUMBE"	\$ 428.667,69	\$ 117.841,77	27,49%	\$ 14.654,71	\$ 132.496,48	30,91%
4	UNIDAD EDUCATIVA MUNICIPAL "JULIO ENRIQUE MORENO"	\$ 336.982,37	\$ 77.144,07	22,89%	\$ -	\$ 77.144,07	22,89%
5	UNIDAD EDUCATIVA MUNICIPAL "OSWALDO LOMBEYDA"	\$ 419.118,72	\$ 63.164,40	15,07%	\$ 2.389,00	\$ 65.553,40	15,64%



CORPORACIÓN DE PROMOCIÓN ECONÓMICA CONQUITO

**INFORME CONSOLIDADO DE RESULTADOS DE LA
CONTRATACIÓN PÚBLICA INCLUSIVA DEL DMQ.**

FORMATO: FO-L2.1-05

VERSION: 01
Vigente a partir del 29-05-2023

6	UNIDAD EDUCATIVA "FERNÁNDEZ MADRID"	\$ 352.507,72	\$ 90.755,88	25,75%	\$ 6.657,92	\$ 97.413,80	27,63%
7	UNIDAD EDUCATIVA MUNICIPAL "SEBASTIÁN DE BENALCÁZAR"	\$ 1.882.205,30	\$ 228.824,98	12,16%	\$ -	\$ 228.824,98	12,16%
8	UNIDAD EDUCATIVA MUNICIPAL TÉCNICA Y EN CIENCIAS "SAN FRANCISCO DE QUITO"	\$ 202.678,57	\$ 55.531,08	27,40%	\$ -	\$ 55.531,08	27,40%
9	UNIDAD EDUCATIVA MUNICIPAL "EUGENIO ESPEJO"	\$ 466.602,36	\$ 193.215,48	41,41%	\$ -	\$ 193.215,48	41,41%
No.	ENTIDADES DE SALUD - ENTIDADES	Presupuesto total	Monto contratado de compras inclusivas	% de Cumplimiento de compras inclusivas	Monto contratado otros procesos	TOTAL, CONTRATADO	% CUMPLIMIENTO TOTAL CONTRATADO
1	UNIDAD METROPOLITANA DE SALUD SUR	\$ 1.343.296,85	\$ 89.220,33	6,64%	\$ -	\$ 89.220,33	6,64%
2	UNIDAD METROPOLITANA DE SALUD NORTE	\$ 879.208,44	\$ 151.084,08	17,18%	\$ -	\$ 151.084,08	17,18%
3	UNIDAD METROPOLITANA DE SALUD CENTRO	\$ 937.057,86	\$ 235.893,17	25,17%	\$ 33.436,21	\$ 269.329,38	28,74%
4	REGISTRO DE LA PROPIEDAD	\$ 1.822.985,67	\$ 153.978,08	8,45%	\$ 223.294,99	\$ 377.273,07	20,70%
5	CUERPO DE AGENTE DE CONTROL METROPOLITANO QUITO	\$ 3.082.545,06	\$ 247.148,75	8,02%	\$ 55.174,83	\$ 302.323,58	9,81%
6	UNIDAD ESPECIAL REGULA TU BARRIO	\$ 195.593,57	\$ 114.796,08	58,69%	\$ 2.025,00	\$ 116.821,08	59,73%
7	FONDO AMBIENTAL	\$ 508.813,29	\$ 56.500,45	11,10%	\$ -	\$ 56.500,45	11,10%
TOTALES		\$ 372.018.059,51	\$ 20.794.987,17	5,59%	\$ 2.304.333,93	\$ 23.099.321,10	6,21%

Sistematizado por: Equipo MiPymes y EPS

Fuente: Oficios entregados a ConQuito durante el año 2019

3.3 AÑO 2020

De acuerdo con lo que indica la normativa, y de acuerdo con la información Oficial desplegada en el Sistema Oficial de Compras Públicas (SOCE) del Servicio Nacional de Contratación Pública -SERCOP, se ha consolidado el valor desplegado de los Planes Anuales de Compra (PAC's) al 31 de diciembre de los 2020, dando como resultado lo siguiente:

Tabla 11: PAC - AÑO 2020

DESCRIPCIÓN	MONTO
PAC's Municipales, SOCE al 31 de diciembre de 2020	USD \$ 323.401.739,71

Sistematizado por: Equipo MiPymes y EPS

Fuente: Oficios entregados a ConQuito durante el año 2020

De acuerdo con los datos reportados en el año 2020 a través de comunicaciones oficiales ⁵de las entidades municipales, y una vez filtrada y sistematizada la información; se obtuvo como resultado que las compras inclusivas generadas a través de las herramientas actualmente reguladas por el SERCOP (Feria Inclusiva y Catálogo Dinámico Inclusivo), se presenta a continuación en el siguiente reporte consolidado:

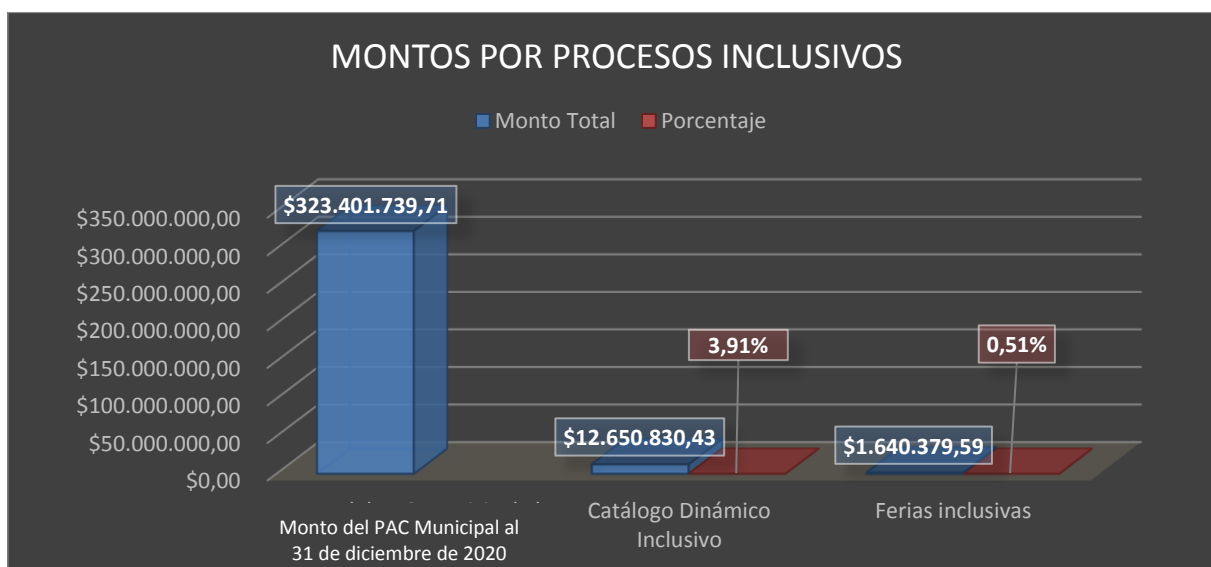
Tabla 12: Reporte – AÑO 2020

DESCRIPCIÓN	MONTO TOTAL	PORCENTAJE
Monto del PAC Municipal al 31 de diciembre de 2019	\$ 323.401.739,71	100,00%
Catálogo Dinámico Inclusivo	\$ 12.650.830,43	3,91%
Ferias inclusivas	\$ 1.640.379,59	0,51%
SUMA PROCESOS	\$ 14.291.210,02	4,42%

Sistematizado por: Equipo MiPymes y EPS

Fuente: Oficios entregados a ConQuito durante el año 2020


Ilustración 5: Montos por procesos inclusivos – AÑO 2020



Sistematizado por: Equipo MiPymes y EPS

Fuente: Oficios entregados a ConQuito durante el año 2020

(5) Oficios entregados a ConQuito durante el año 2020

	CORPORACIÓN DE PROMOCIÓN ECONÓMICA CONQUITO	
	INFORME CONSOLIDADO DE RESULTADOS DE LA CONTRATACIÓN PÚBLICA INCLUSIVA DEL DMQ.	FORMATO: FO-L2.1-05
		VERSION: 01 Vigente a partir del 29-05-2023

El proceso de contratación a través de **Catálogo Dinámico Inclusivo** representa un **3,91%** del monto total, mientras que **Feria Inclusiva** representa el **0,51%**. Por lo tanto, a través de procesos de contratación pública inclusiva para el año 2020 el monto total destinado por las entidades municipales fue de **USD \$ 14.291.210,02** (catorce millones doscientos noventa y un mil doscientos diez dólares con dos centavos).

Al utilizar el proceso de Catálogo Dinámico Inclusivo, no se visualiza el tipo de proveedor al que se le genera la orden de compra, y éste se lo conoce una vez adjudicado el proceso de adquisición, en este sentido y al ser la herramienta que por Resolución de SERCOP debe ser la utilizada principalmente al momento de la compra pública.

Conforme lo establecido en el Art. 1208. sobre Contratación Pública a las entidades municipales se les faculta realizar otros procesos de contratación “La Feria Inclusiva, el Catálogo Dinámico Inclusivo **y otros dispuestos por la autoridad nacional competente**, serán los procedimientos de contratación que podrán ser utilizados progresivamente por la entidades metropolitanas”, es por ello que en el año 2020 se ha reportado y considerado en la contabilización a los siguientes procesos: Ínfima Cuantía, emergencia sanitaria; los cuales **han sido considerados para los casos en que sus adjudicaciones fueron a los actores de la Economía Popular y Solidaria, micro y pequeños productores, MiPymes y artesanos.**

Adicional, conforme lo establecido por la normativa vigente, a las entidades municipales se les faculta realizar otros procesos de contratación, es por ellos que en el año 2020 se ha reportado y considerado en la contabilización a los siguientes procesos: Ínfima Cuantía, Menor Cuantía y Subasta Inversa; los cuales **han sido considerados solo aquellos adjudicados a los Actores de la Economía Popular y Solidaria.**

En este sentido, a continuación, se muestra el **total de compras públicas desarrolladas en el año 2020**, donde se considera a más de los procesos de compra inclusiva, los otros procesos mencionados anteriormente:

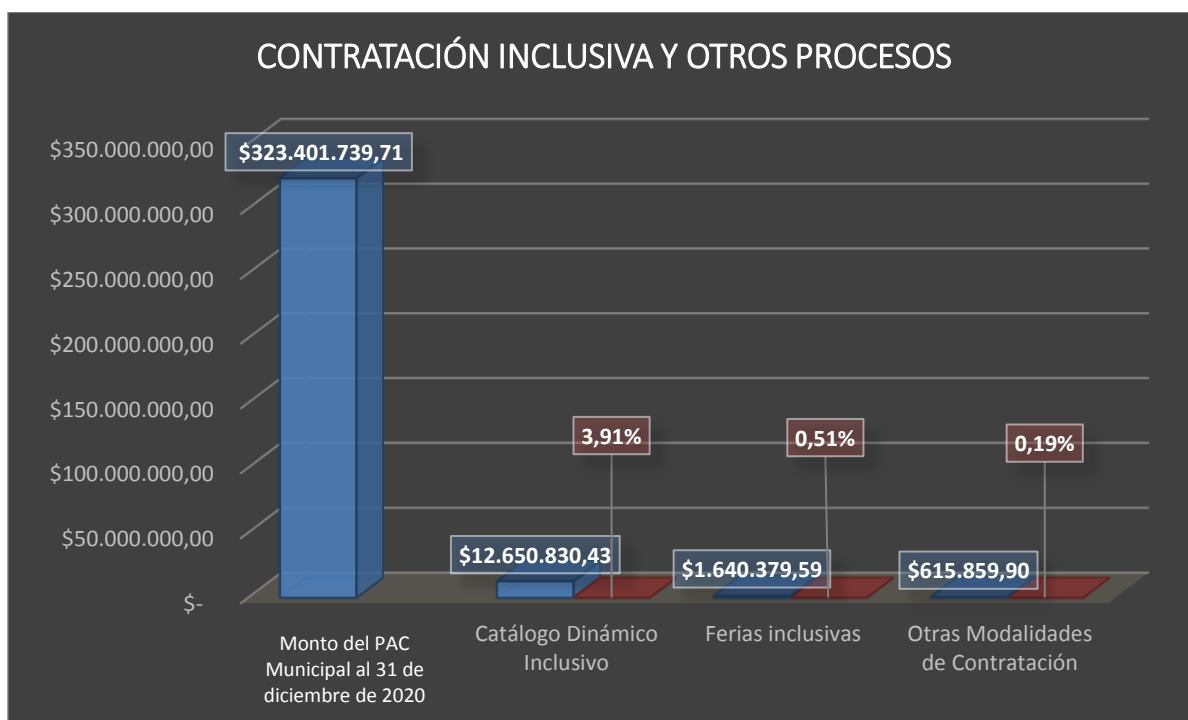
Tabla 13: Total Compras Públicas - AÑO 2020

DESCRIPCIÓN	MONTO TOTAL	PORCENTAJE
Monto del PAC Municipal al 31 de diciembre de 2020	\$ 323.401.739,71	100,00%
Catálogo Dinámico Inclusivo	USD \$ 12.650.830,43	3,91%
Ferias inclusivas	USD \$ 1.640.379,59	0,51%
Otros procesos de contratación	USD \$ 615.859,90	0,19%
SUMA PROCESOS	\$ 14.907.069,92	4,61%

Sistematizado por: Equipo MiPymes y EPS

Fuente: Oficios entregados a ConQuito durante el año 2020

Ilustración 6: Contratación Inclusiva y otros procesos – AÑO 2020



Sistematizado por: Equipo MiPymes y EPS

Fuente: Oficios entregados a ConQuito durante el año 2020

Por lo tanto, en el año 2020, el **total de compras municipales** para efecto de cumplimiento del título en mención dentro del Código Municipal es de **USD \$ 14.907.069,92 (catorce millones novecientos siete mil sesenta y nueve dólares con noventa y dos centavos)**, lo que representa el **4,61%** del Plan Anual de Compras Municipales.

3.3.1 CONTRATACIÓN SEGÚN FIGURA JURÍDICA

Solo es posible conocer el tipo de proveedor contratado a través de Catálogo Dinámico Inclusivo una vez adjudicada la orden de compra, en este sentido y ya que los reportes de las entidades municipales contemplan los datos de los proveedores adjudicados, se ha desarrollado la tabulación de los actores que fueron beneficiarios de la compra municipal 2020. A continuación, se presentan los montos destinados para cada figura jurídica:


Tabla 14: Compras en base a su conformación jurídica - AÑO 2020

FIGURA JURÍDICA	MONTO TOTAL DE CONTRATACIONES 2018	PORCENTAJE
Actores de EPS (Asociaciones/Cooperativas)	USD \$ 6.210.734,59	41,66%
MIPYME (Empresa Privada)	USD \$ 4.947.880,97	33,19%
Micro y Pequeños Productores	USD \$ 3.739.471,30	25,09%
Artisanos	USD \$ 8.983,07	0,06%
TOTAL, GENERAL	USD \$ 14.907.069,92	100,00%

Sistematizado por: Equipo MiPymes y EPS

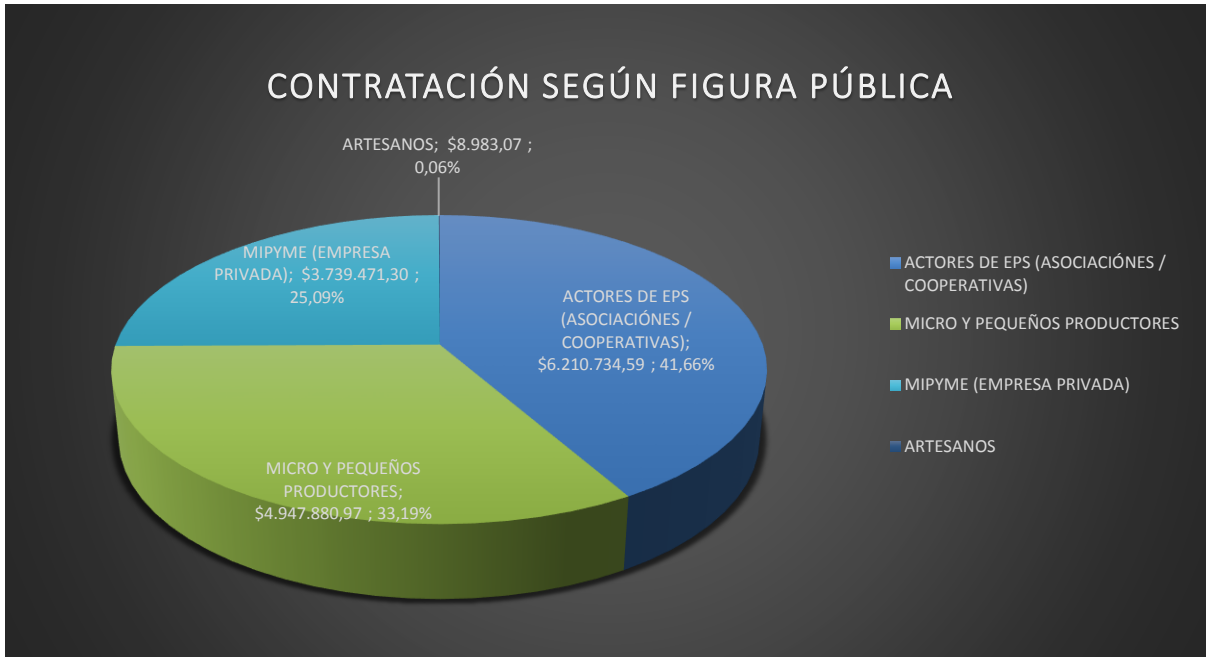
Fuente: Oficios entregados a ConQuito durante el año 2020

De esta manera, las contrataciones según la figura jurídica realizadas en el año 2020 para los distintos procesos Inclusivos y otros procesos de Contratación Pública fueron distribuidas de la siguiente manera: **41,66%** del total fueron beneficiados para

	CORPORACIÓN DE PROMOCIÓN ECONÓMICA CONQUITO	
	INFORME CONSOLIDADO DE RESULTADOS DE LA CONTRATACIÓN PÚBLICA INCLUSIVA DEL DMQ.	FORMATO: FO-L2.1-05
		VERSION: 01 Vigente a partir del 29-05-2023

Actores de EPS que contempla a las Asociaciones y Cooperativas; el **25,09%** a MIPYMES; EL **33,19%** Micro y Pequeños Productores; y, el **0,06%** a Artesanos. A continuación, se describe las compras en base a su conformación jurídica:

Gráfico 3: Compras en base a su conformación jurídica - AÑO 2020



Sistematizado por: Equipo MiPymes y EPS

Fuente: Oficios entregados a ConQuito durante el año 2020

3.3.2 RESUMEN DE MONTOS INDIVIDUALES POR DEPENDENCIA MUNICIPAL – AÑO 2020

Tabla 15: Resumen de Montos Individuales por Dependencia Municipal – Año 2020

ITEM	ENTIDADES COORDINADORAS PRESUPUESTO MUNICIPAL	Monto contratado de compras inclusivas	% de Cumplimiento de compras inclusivos	Otros procesos	Monto contratado otros procesos	TOTAL, CONTRATADO	% CUMPLIMIENTO TOTAL CONTRATADO
TOTAL, DE ENTIDADES QUE SE CONTABILIZAN COMO PARTE DEL PRESUPUESTO DE LA ADMINISTRACIÓN GENERAL		\$ 4.158.482,51	11,47%	\$ 29.929,33	\$ 29.929,33	\$ 4.188.411,84	11,56%
1	ADMINISTRACIÓN GENERAL	\$ 1.681.021,79	8,92%	\$ -	\$ -	\$ 1.681.021,79	8,92%
1,1	SECRETARÍA DE PLANIFICACIÓN	\$ -	0,00%	\$ -	\$ -	\$ -	0,00%
1,2	SECRETARÍA DE AMBIENTE	\$ -	0,00%	\$ 10.644,33	\$ 10.644,33	\$ 10.644,33	3,17%
1,3	SECRETARÍA DE COMUNICACIÓN	\$ -	0,00%	\$ -	\$ -	\$ -	0,00%
1,4	SECRETARÍA DE COORDINACIÓN TERRITORIAL Y PARTICIPACIÓN CIUDADANA	\$ -	0,00%	\$ -	\$ -	\$ -	0,00%
1,5	SECRETARÍA DE CULTURA	\$ -	0,00%	\$ 19.285,00	\$ 19.285,00	\$ 19.285,00	0,57%
1,6	SECRETARÍA DE EDUCACIÓN, RECREACIÓN Y DEPORTE	\$ 2.438.848,70	32,26%	\$ -	\$ -	\$ 2.438.848,70	32,26%
1,7	SECRETARÍA DE DESARROLLO PRODUCTIVO Y COMPETITIVIDAD	\$ -	0,00%	\$ -	\$ -	\$ -	0,00%
1,8	SECRETARÍA DE INCLUSIÓN SOCIAL	\$ 32.242,13	41,81%	\$ -	\$ -	\$ 32.242,13	41,81%
1,9	SECRETARÍA DE MOVILIDAD	\$ -	0,00%	\$ -	\$ -	\$ -	0,00%
1.10	SECRETARÍA DE SALUD	\$ 6.369,88	1,64%	\$ -	\$ -	\$ 6.369,88	1,64%
1.11	SECRETARÍA DE SEGURIDAD Y GOBERNABILIDAD	\$ -	0,00%	\$ -	\$ -	\$ -	0,00%
1.12	SECRETARÍA DE TERRITORIO, HÁBITAT Y VIVIENDA	\$ -	0,00%	\$ -	\$ -	\$ -	0,00%
No.	EMPRESAS MUNICIPALES	Monto contratado de compras inclusivas	% de Cumplimiento de compras inclusivos	Otros procesos	Monto contratado otros procesos	TOTAL, CONTRATADO	% CUMPLIMIENTO TOTAL CONTRATADO
1	EMPRESA PÚBLICA METROPOLITANA DE AGUA POTABLE Y SANEAMIENTO. EPMAPS	\$ 1.509.802,59	3,77%	\$ 81.878,95	\$ 81.878,95	\$ 1.591.681,54	3,98%



CORPORACIÓN DE PROMOCIÓN ECONÓMICA CONQUITO

INFORME CONSOLIDADO DE RESULTADOS DE LA
CONTRATACIÓN PÚBLICA INCLUSIVA DEL DMQ.

FORMATO: FO-L2.1-05

VERSION: 01
Vigente a partir del 29-05-2023

2	EMPRESA PUBLICA METROPOLITANA DE ASEO EMASEO	\$ 423.375,54	5,96%	\$ -	\$ -	\$ 423.375,54	5,96%
3	EMPRESA PÚBLICA METROPOLITANA DE GESTIÓN INTEGRAL DE RESIDUOS SÓLIDOS EMGIRS - EP	\$ 5.212,00	0,05%	\$ 91.412,90	\$ 91.412,90	\$ 96.624,90	1,02%
4	EMPRESA PÚBLICA METROPOLITANA DE GESTIÓN Y DESTINO TURÍSTICO- QUITO TURISMO	\$ 94.560,87	7,49%	\$ 8.016,00	\$ 8.016,00	\$ 102.576,87	8,13%
5	EMPRESA PÚBLICA METROPOLITANA DE HABITAT Y VIVIENDA	\$ 71.590,10	1,26%	\$ -	\$ -	\$ 71.590,10	1,26%
6	EMPRESA PÚBLICA METROPOLITANA DE LOGÍSTICA PARA LA SEGURIDAD Y CONVIVENCIA CIUDADANA EMSEGURIDAD	\$ 30.728,81	0,46%	\$ 68.588,46	\$ 68.588,46	\$ 99.317,27	1,47%
7	EMPRESA PÚBLICA METROPOLITANA DE MOVILIDAD Y OBRAS PÚBLICAS EPMMOP	\$ 1.167.569,91	2,02%	\$ -	\$ -	\$ 1.167.569,91	2,02%
8	EMPRESA PÚBLICA METROPOLITANA DE RASTRO DE QUITO	\$ 40.149,40	2,78%	\$ 2.541,05	\$ 2.541,05	\$ 42.690,45	2,95%
9	EMPRESA PÚBLICA METROPOLITANA DE SERVICIOS AEROPORTUARIOS Y GESTION DE ZONAS FRANCAS Y REGIMENES ESPECIALES EPMSA	\$ -	0,00%	\$ 18.259,40	\$ 18.259,40	\$ 18.259,40	0,95%
10	EMPRESA PÚBLICA METROPOLITANA DE TRANSPORTE DE PASAJEROS QUITO	\$ 163.016,11	0,59%	\$ -	\$ -	\$ 163.016,11	0,59%
11	EMPRESA PÚBLICA METROPOLITANA MERCADO MAYORISTA DE QUITO	\$ -	0,00%	\$ -	\$ -	\$ -	0,00%
12	EMPRESA PÚBLICA METROPOLITANA METRO DE QUITO	\$ 74.417,05	0,18%	\$ 34.431,81	\$ 34.431,81	\$ 108.848,86	0,26%
No.	ADMINISTRACIONES ZONALES	Monto contratado de compras inclusivas	% de Cumplimiento de compras inclusivos	Otros procesos	Monto contratado otros procesos	TOTAL, CONTRATADO	% CUMPLIMIENTO TOTAL CONTRATADO
1	ADMINISTRACIÓN ZONAL CALDERÓN	\$ 684.322,49	15,41%	\$ -	\$ -	\$ 684.322,49	15,41%
2	ADMINISTRACIÓN ZONAL ELOY ALFARO	\$ 158.078,73	2,19%	\$ 16.302,50	\$ 16.302,50	\$ 174.381,23	2,41%
3	ADMINISTRACIÓN ZONAL EUGENIO ESPEJO	\$ 156.101,74	3,04%	\$ 10.177,60	\$ 10.177,60	\$ 166.279,34	3,24%
4	ADMINISTRACIÓN ZONAL LOS CHILLOS	\$ 111.092,52	3,45%	\$ 5.290,00	\$ 5.290,00	\$ 116.382,52	3,62%
5	ADMINISTRACIÓN ZONAL LA DELICIA	\$ 213.776,97	5,55%	\$ 75.303,28	\$ 75.303,28	\$ 289.080,25	7,51%
6	ADMINISTRACIÓN ZONAL MANUELA SAENZ	\$ 208.024,17	9,04%	\$ 602,96	\$ 602,96	\$ 208.627,13	9,06%



FO-L2.1-05

CORPORACIÓN DE PROMOCIÓN ECONÓMICA CONQUITO

INFORME CONSOLIDADO DE RESULTADOS DE LA
CONTRATACIÓN PÚBLICA INCLUSIVA MUNICIPAL
DEL DMQ

Código: MEPS-001-007-2023

Página: 27 de 46

7	ADMINISTRACIÓN ZONAL QUITUMBE	\$ 265.513,27	5,31%	\$ 23.189,25	\$ 23.189,25	\$ 288.702,52	5,77%
8	ADMINISTRACIÓN ZONAL TUMBACO	\$ 157.004,05	9,90%	\$ -	\$ -	\$ 157.004,05	9,90%
9	ADMINISTRACIÓN ZONAL LA MARISCAL	\$ 13.106,55	3,94%	\$ -	\$ -	\$ 13.106,55	3,94%
No.	AGENCIAS- FUNDACIONES - INSTITUTOS	Monto contratado de compras inclusivas	% de Cumplimiento de compras inclusivos	Otros procesos	Monto contratado otros procesos	TOTAL, CONTRATADO	% CUMPLIMIENTO TOTAL CONTRATADO
1	AGENCIA METROPOLITANA DE CONTROL	\$ 53.087,73	3,61%	\$ 7.628,54	\$ 7.628,54	\$ 60.716,27	4,12%
2	AGENCIA DE PROMOCIÓN ECONÓMICA CONQUITO	\$ 856,53	0,15%	\$ 28.146,03	\$ 28.146,03	\$ 29.002,56	5,18%
3	AGENCIA DE COORDINACIÓN DISTRITAL DE COMERCIO	\$ 219.930,91	15,65%	\$ -	\$ -	\$ 219.930,91	15,65%
4	AGENCIA METROPOLITANA DE TRÁNSITO	\$ 716.316,36	4,88%	\$ -	\$ -	\$ 716.316,36	4,88%
5	FUNDACIÓN MUSEOS DE LA CIUDAD	\$ 226.692,89	9,05%	\$ -	\$ -	\$ 226.692,89	9,05%
6	UNIDAD MUNICIPAL PATRONATO SAN JOSÉ	\$ 1.797.837,98	28,56%	\$ 3.960,00	\$ 3.960,00	\$ 1.801.797,98	28,63%
7	FUNDACIÓN TEATRO NACIONAL SUCRE	\$ -	0,00%	\$ 4.852,55	\$ 4.852,55	\$ 4.852,55	0,50%
8	INSTITUTO METROPOLITANO DE PATRIMONIO	\$ 179.419,14	1,56%	\$ -	\$ -	\$ 179.419,14	1,56%
9	INSTITUTO DE LA CIUDAD	\$ -	0,00%	\$ -	\$ -	\$ -	0,00%
No.	UNIDADES EDUCATIVAS	Monto contratado de compras inclusivas	% de Cumplimiento de compras inclusivos	Otros procesos	Monto contratado otros procesos	TOTAL, CONTRATADO	% CUMPLIMIENTO TOTAL CONTRATADO
1	UNIDAD EDUCATIVA MUNICIPAL "ANTONIO JOSÉ DE SUCRE"	\$ 96.032,00	2,78%	\$ -	\$ -	\$ 96.032,00	2,78%
2	UNIDAD EDUCATIVA MUNICIPAL MILENIO "BICENTENARIO"	\$ 103.680,00	20,29%	\$ 26.867,29	\$ 26.867,29	\$ 130.547,29	25,55%
3	UNIDAD EDUCATIVA MUNICIPAL "QUITUMBE"	\$ 206.992,80	56,17%	\$ 2.999,94	\$ 2.999,94	\$ 209.992,74	56,99%
4	UNIDAD EDUCATIVA MUNICIPAL "JULIO ENRIQUE MORENO"	\$ 36.596,70	40,76%	\$ -	\$ -	\$ 36.596,70	40,76%



CORPORACIÓN DE PROMOCIÓN ECONÓMICA CONQUITO

**INFORME CONSOLIDADO DE RESULTADOS DE LA
CONTRATACIÓN PÚBLICA INCLUSIVA DEL DMQ.**

FORMATO: FO-L2.1-05

VERSION: 01
Vigente a partir del 29-05-2023

5	UNIDAD EDUCATIVA MUNICIPAL "OSWALDO LOMBEYDA"	\$ 59.940,00	23,89%	\$ 2.943,15	\$ 2.943,15	\$ 62.883,15	25,06%
6	UNIDAD EDUCATIVA "FERNÁNDEZ MADRID"	\$ 89.510,04	37,08%	\$ 571,20	\$ 571,20	\$ 90.081,24	37,31%
7	UNIDAD EDUCATIVA MUNICIPAL "SEBASTIÁN DE BENALCÁZAR"	\$ 113.507,42	25,16%	\$ -	\$ -	\$ 113.507,42	25,16%
8	UNIDAD EDUCATIVA MUNICIPAL TÉCNICA Y EN CIENCIAS "SAN FRANCISCO DE QUITO"	\$ 55.531,08	9,92%	\$ -	\$ -	\$ 55.531,08	9,92%
9	UNIDAD EDUCATIVA MUNICIPAL "EUGENIO ESPEJO"	\$ -	0,00%	\$ -	\$ -	\$ -	0,00%
No.	ENTIDADES DE SALUD - ENTIDADES	Monto contratado de compras inclusivas	% de Cumplimiento de compras inclusivos	Otros procesos	Monto contratado otros procesos	TOTAL, CONTRATADO	% CUMPLIMIENTO TOTAL CONTRATADO
1	UNIDAD METROPOLITANA DE SALUD SUR	\$ 82.521,28	6,14%	\$ 29.601,36	\$ 29.601,36	\$ 112.122,64	8,35%
2	UNIDAD METROPOLITANA DE SALUD NORTE	\$ 132.948,48	15,12%	\$ 7.506,37	\$ 7.506,37	\$ 140.454,85	15,98%
3	UNIDAD METROPOLITANA DE SALUD CENTRO	\$ 74.919,00	14,28%	\$ -	\$ -	\$ 74.919,00	14,28%
4	REGISTRO DE LA PROPIEDAD	\$ 108.090,63	10,13%	\$ 29.059,99	\$ 29.059,99	\$ 137.150,62	12,85%
5	CUERPO DE AGENTE DE CONTROL METROPOLITANO QUITO	\$ 208.113,12	26,11%	\$ -	\$ -	\$ 208.113,12	26,11%
6	UNIDAD ESPECIAL REGULA TU BARRIO	\$ 6.910,00	9,41%	\$ 5.800,00	\$ 5.800,00	\$ 12.710,00	17,30%
7	FONDO AMBIENTAL	\$ 15.850,56	10,71%	\$ -	\$ -	\$ 15.850,56	10,71%
TOTALES		\$ 14.291.210,02	4,42%	\$ 615.859,90	\$ 615.859,90	\$ 14.907.069,92	4,61%

Sistematizado por: Equipo MiPymes y EPS

Fuente: Oficios entregados a ConQuito durante el año 2020

3.4 AÑO 2021

De acuerdo con el o que indica la normativa, y de acuerdo con la información Oficial desplegada en el Sistema Oficial de Compras Públicas (SOCE) del Servicio Nacional de Contratación Pública -SERCOP, se ha consolidado el valor desplegado de los Planes Anuales de Compra (PAC's) al 31 de diciembre del 2021, dando como resultado lo siguiente:

Tabla 16: PAC - AÑO 2021

DESCRIPCIÓN	MONTO
PAC's Municipales, SOCE al 31 de diciembre de 2021	USD \$ 366'128.984,51

Sistematizado por: Equipo MiPymes y EPS

Fuente: Oficios entregados a ConQuito durante el año 2021

De acuerdo con los datos reportados en el año 2021 a través de comunicaciones oficiales ⁽⁶⁾ de las entidades municipales, y una vez filtrada y sistematizada la información; se obtuvo como resultado que las compras inclusivas generadas a través de las herramientas actualmente reguladas por el SERCOP (Feria Inclusiva y Catálogo Dinámico Inclusivo), se presenta a continuación en el siguiente reporte consolidado:

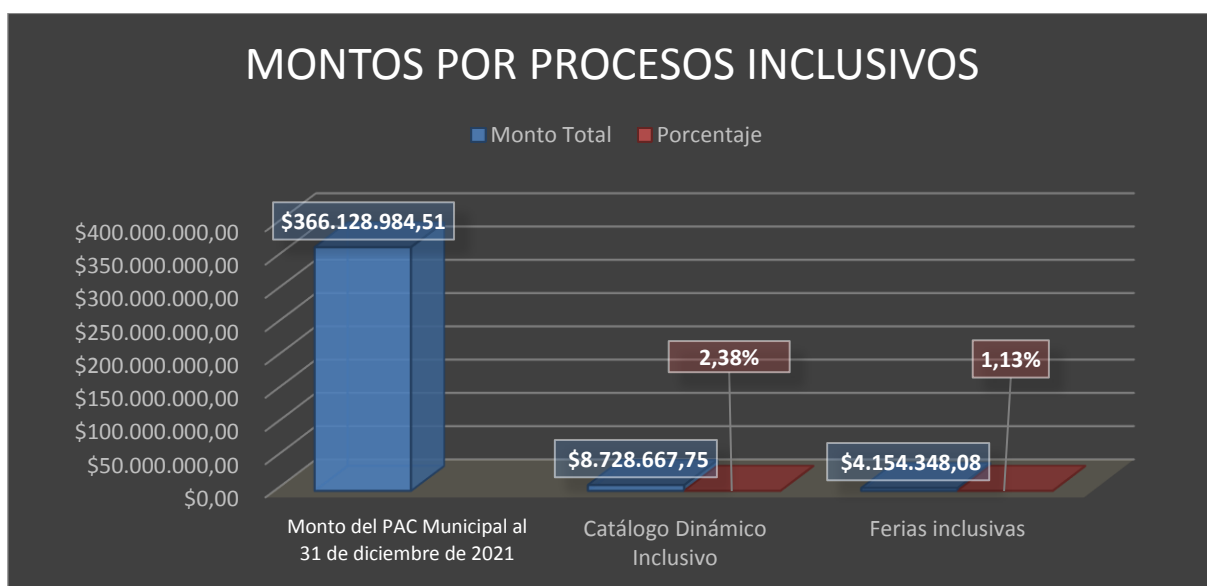
Tabla 17: Reporte - AÑO 2021

DESCRIPCIÓN	MONTO TOTAL	PORCENTAJE
Monto del PAC Municipal al 31 de diciembre de 2021	\$ 366'128.984,51	100,00%
Catálogo Dinámico Inclusivo	USD \$ 8.728.667,75	2,38%
Ferias inclusivas	USD \$ 4.154.348,08	1,13%
SUMA PROCESOS	\$ 12.883.015,83	3,52%

Sistematizado por: Equipo MiPymes y EPS

Fuente: Oficios entregados a ConQuito durante el año 2021


Ilustración 7: Monto por procesos inclusivos – AÑO 2021



Sistematizado por: Equipo MiPymes y EPS

Fuente: Oficios entregados a ConQuito durante el año 2021

(6) Oficios entregados a ConQuito durante el año 2021 y con corte al 10 de marzo de 2021

	CORPORACIÓN DE PROMOCIÓN ECONÓMICA CONQUITO	
	INFORME CONSOLIDADO DE RESULTADOS DE LA CONTRATACIÓN PÚBLICA INCLUSIVA DEL DMQ.	FORMATO: FO-L2.1-05
		VERSION: 01 Vigente a partir del 29-05-2023

El proceso de contratación a través de **Catálogo Dinámico Inclusivo** representa un **2,38%** del monto total, mientras que **Feria Inclusiva** representa el **1,13%**. Por lo tanto, a través de procesos de contratación pública inclusiva para el año 2021 el monto total destinado por las entidades municipales fue de **USD \$ 12.883.015,83** (doce millones ochocientos ochenta y tres mil quince con ochenta y tres centavos).

Conforme lo establecido en el Art. 1208. sobre Contratación Pública a las entidades municipales se les faculta realizar otros procesos de contratación “*La Feria Inclusiva, el Catálogo Dinámico Inclusivo y otros dispuestos por la autoridad nacional competente, serán los procedimientos de contratación que podrán ser utilizados progresivamente por la entidades metropolitanas*”, es por ello que en el año 2021 se ha reportado y considerado en la contabilización a los siguientes procesos: Ínfima Cuantía, emergencia sanitaria; los cuales **han sido considerados para los casos en que sus adjudicaciones fueron a los actores de la Economía Popular y Solidaria, micro y pequeños productores, MiPymes y artesanos.**

En este sentido, a continuación, se muestra el **total de compras públicas desarrolladas en el año 2021**, donde se considera a más de los procesos de compra inclusiva, los otros procesos mencionados anteriormente:

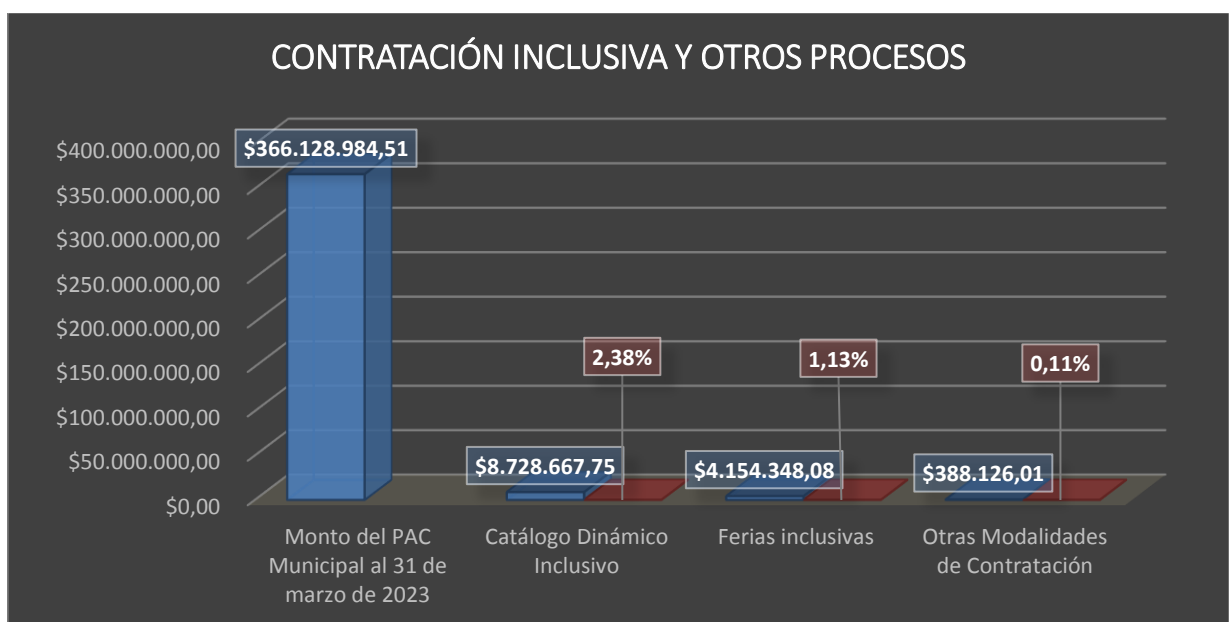
Tabla 18: Total Compras públicas - AÑO 2021

DESCRIPCIÓN	MONTO TOTAL	PORCENTAJE
Monto del PAC Municipal al 31 de diciembre de 2021	USD \$ 366'128.984,51	
Catálogo Dinámico Inclusivo	USD \$ 8.728.667,75	2,38%
Ferias inclusivas	USD \$ 4.154.348,08	1,13%
Otras Modalidades de Contratación	USD \$ 388.126,01	0,11%
Suma procesos	USD \$ 13.271.141,84	3,62%

Sistematizado por: Equipo MiPymes y EPS


Fuente: Oficios entregados a ConQuito durante el año 2021

Ilustración 8: Contratación inclusiva y otros procesos - AÑO 2021



Sistematizado por: Equipo MiPymes y EPS

Fuente: Oficios entregados a ConQuito durante el año 2021

 FO-L2.1-05	CORPORACIÓN DE PROMOCIÓN ECONÓMICA CONQUITO	
	INFORME CONSOLIDADO DE RESULTADOS DE LA CONTRATACIÓN PÚBLICA INCLUSIVA MUNICIPAL DEL DMQ	Código: MEPS-001-007-2023
	Página: 31 de 46	

Por lo tanto, en el año 2021, el total de compras municipales para efecto de cumplimiento del título en mención dentro del Código Municipal es de USD \$ 13.271.141.84 (Trece millones doscientos setenta y uno mil ciento cuarenta y uno con ochenta y cuatro centavos), lo que representa el 3,62% del Plan Anual de Compras Municipales.

3.4.1 CONTRATACIÓN SEGÚN FIGURA JURÍDICA

Solo es posible conocer el tipo de proveedor contratado a través de Catálogo Dinámico Inclusivo una vez hecha la orden de compra, en este sentido y ya que los reportes de las entidades municipales contemplan los datos de los proveedores adjudicados, se ha desarrollado la tabulación de los actores que fueron beneficiarios de la compra municipal 2018.

De esta manera, las contrataciones según la figura jurídica realizadas en el año 2021 para los distintos procesos Inclusivos y otros procesos de Contratación Pública fueron distribuidas de la siguiente manera: 74,34% del total fueron beneficiados para Actores de EPS que contempla a las Asociaciones y Cooperativas; El 19,86% a Micro y Pequeños Productores; el 5,77% a MIPYMES; y, el 0,03% a Artesanos.

A continuación, se presentan los montos destinados para cada figura jurídica:

Tabla 19: Compras en base a su conformación jurídica - AÑO 2021

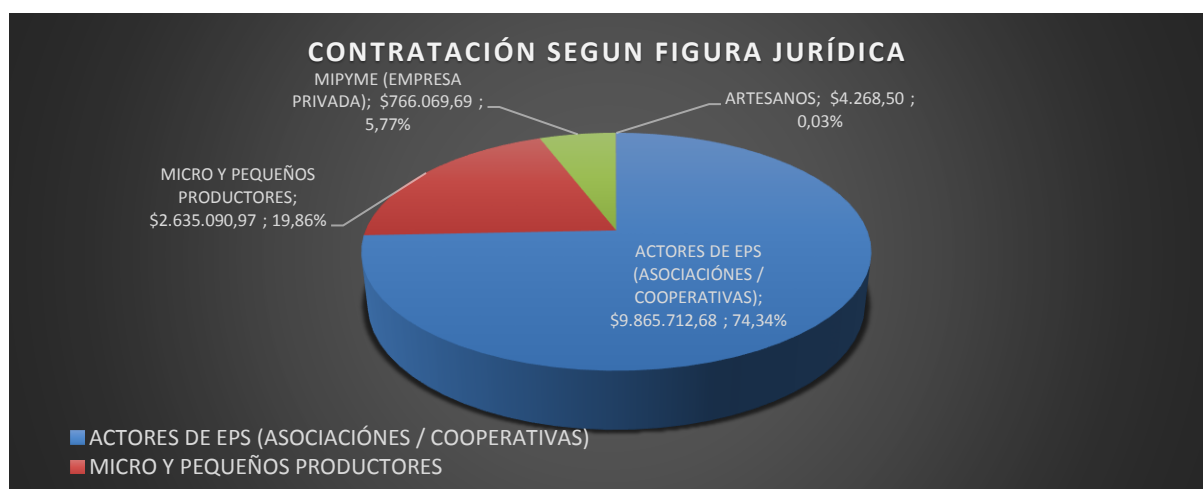
FIGURA JURÍDICA	MONTO TOTAL DE CONTRATACIONES 2021	PORCENTAJE
Actores de EPS (Asociaciones/Cooperativas)	USD \$ 9.865.712,68	74,34%
MIPYME (Empresa Privada)	USD \$ 2.635.090,97	19,86%
Micro y Pequeños Productores	USD \$ 766.069,69	5,77%
Artesanos	USD \$ 4.268,50	0,03%
TOTAL, GENERAL	USD \$ 13.271.141,84	100,00%

Sistematizado por: Equipo MiPymes y EPS

Fuente: Oficios entregados a ConQuito durante el año 2021


A continuación, se presentan los montos destinados para cada figura jurídica:

Gráfico 4: Contratación según figura jurídica – AÑO 2021:



Sistematizado por: Equipo MiPymes y EPS

Fuente: Oficios entregados a ConQuito durante el año 2021

	CORPORACIÓN DE PROMOCIÓN ECONÓMICA CONQUITO	
	INFORME CONSOLIDADO DE RESULTADOS DE LA CONTRATACIÓN PÚBLICA INCLUSIVA DEL DMQ.	FORMATO: FO-L2.1-05
		VERSION: 01 Vigente a partir del 29-05-2023

3.5 AÑO 2022

En el presente informe, se realizó un análisis de la información remitida por las 60 entidades municipales en el mes de enero del 2022, referente al PAC INICIAL ⁽⁷⁾ y al detalle de las compras inclusivas planificadas para el correspondiente ejercicio fiscal.

Tabla 20: PAC - AÑO 2022

DESCRIPCIÓN	MONTO
Detalle del PAC INICIAL: Entidades Municipales a enero de 2022	USD \$ 384.659.331,32

Sistematizado por: Equipo MiPymes y EPS

Fuente: Oficios entregados a ConQuito durante el año 2022

Del monto total del Plan Anual de Contratación inicial en el mes de enero del año 2022 se reportó **USD \$ 15.329.906,33 (quince millones trescientos veinte y nueve mil novecientos seis dólares con treinta y tres centavos de los Estados Unidos de América)** que fueron planificados para la contratación pública mediante herramientas inclusivas como Feria Inclusiva y Catálogo Dinámico Inclusivo; lo que representó el **3,99%** del monto total de contratación.

Cabe mencionar, que hay entidades que no cuentan con individualidad contable o autonomía financiera; sin embargo, han remitido la información de sus compras públicas inclusivas; la misma fue analizada, tabulada y sistematizada para el presente reporte y se contabilizan como parte del presupuesto total de la Administración General del Municipio.

Bajo este esquema y con base en la información oficial entregada mediante SITRA, en respuesta a los oficios:

- a. Nro. CPEQ-2022-0270-O, de 06 de abril de 2022;
- b. Nro. CPEQ-2022-0505-O, de 05 de julio de 2022;
- c. Nro. CPEQ-2022-0866-O, de 03 de octubre de 2022; y,
- d. Nro. CPEQ-2023-0006-O, de 06 de enero de 2023⁽⁸⁾.

La información entregada por las instituciones municipales se ha consolidado, y el valor desplegado del PAC de cada trimestre finalizado, y con corte al 31 de diciembre de 2022, lo cual dio como resultado lo siguiente:

Tabla 21: Monto de contratación pública GAD Municipio de Quito respecto a enero – diciembre 2022


DESCRIPCIÓN	OFICIO	MONTO TOTAL
Detalle del PAC: Entidades municipales al 31 de marzo de 2022	Nro. CPEQ-2022-0270-O 06 de abril de 2022	USD \$ 387.969.896,79
Detalle del PAC: Entidades municipales al 30 de junio de 2022	Nro. CPEQ-2022-0505-O 05 de julio de 2022	USD \$ 444.269.652,63
Detalle del PAC: Entidades municipales al 30 de septiembre de 2022	Nro. CPEQ-2022-0866-O 03 de octubre de 2022	USD \$ 481.086.688,05
Detalle del PAC: Entidades municipales al 31 de diciembre de 2022	Nro. CPEQ-2023-0006-O 06 de enero de 2023	USD \$ 790.778.336,24

Sistematizado por: Equipo MiPymes y EPS

Fuente: Oficios entregados a ConQuito durante el año 2022

(7) Oficio Nro. CPEQ-2022-0020-O, de fecha 17 de enero de 2022

(8) Anexo 1: Oficio Nro. CPEQ-2022-0270-O, de fecha 06 de abril de 2022; Nro. CPEQ-2022-0505-O, de fecha 05 de julio de 2022; Nro. CPEQ-2022-0866-O, de fecha 03 de octubre de 2022; Nro. CPEQ-2023-0006-O, de fecha 06 de enero de 2023

 FO-L2.1-05	CORPORACIÓN DE PROMOCIÓN ECONÓMICA CONQUITO	
	INFORME CONSOLIDADO DE RESULTADOS DE LA CONTRATACIÓN PÚBLICA INCLUSIVA MUNICIPAL DEL DMQ	Código: MEPS-001-007-2023
	Página: 33 de 46	

De acuerdo con los datos reportados en el cuarto trimestre del año 2022, a través de comunicaciones oficiales ⁽⁹⁾ de las entidades municipales, y una vez filtrada y sistematizada la información; se obtuvo, para el año 2022 lo siguiente:

- a. El Plan Anual de Contratación (PAC) 2022 correspondió a **USD \$790.778.336,24 (setecientos noventa millones setecientos setenta y ocho mil trescientos treinta y seis dólares con veinte y cuatro centavos de los Estados Unidos de América).**
- b. Del monto señalado en el literal precedente, **USD \$ 27.736.382,43 (veinte y siete millones setecientos treinta y seis mil trescientos ochenta y dos dólares con cuarenta y tres centavos de los Estados Unidos de América),** se destinaron para la contratación pública inclusiva, lo que representó el **3,51%** del monto total PAC reportado al 31 de diciembre de 2022.

Como se puede identificar el PAC INICIAL reportado en el mes de enero, difiere del PAC reportado en el mes de diciembre por un valor de **USD \$406.119.004,92 (cuatrocientos seis millones ciento diez y nueve mil cuatro dólares con noventa y dos centavos de los Estados Unidos de América).**

Como resultado de la sistematización, se ha identificado que las compras inclusivas generadas a través de las herramientas actualmente reguladas por el SERCOP (Feria Inclusiva y Catálogo Dinámico Inclusivo), registra el siguiente reporte:

Tabla 22: Monto de contratación por herramientas inclusivas - IV Trimestre 2022

Descripción	Monto Total	Porcentaje
Monto del PAC Municipal al 31 de diciembre de 2022	USD \$790.778.336,24	100,00%
Catálogo Dinámico Inclusivo	\$ 19.299.314,05	2,44%
Feria Inclusiva	\$ 8.437.068,38	1,07%
Suma procesos	\$ 27.736.382,43	3,51%

Sistematizado por: Equipo MiPymes y EPS

Fuente: Oficios entregados a ConQuito durante el año 2022

⁽⁹⁾ Oficios remitidos a CONQUITO, informe cuarto trimestre del año 2022; con corte al 31 de diciembre de 2022


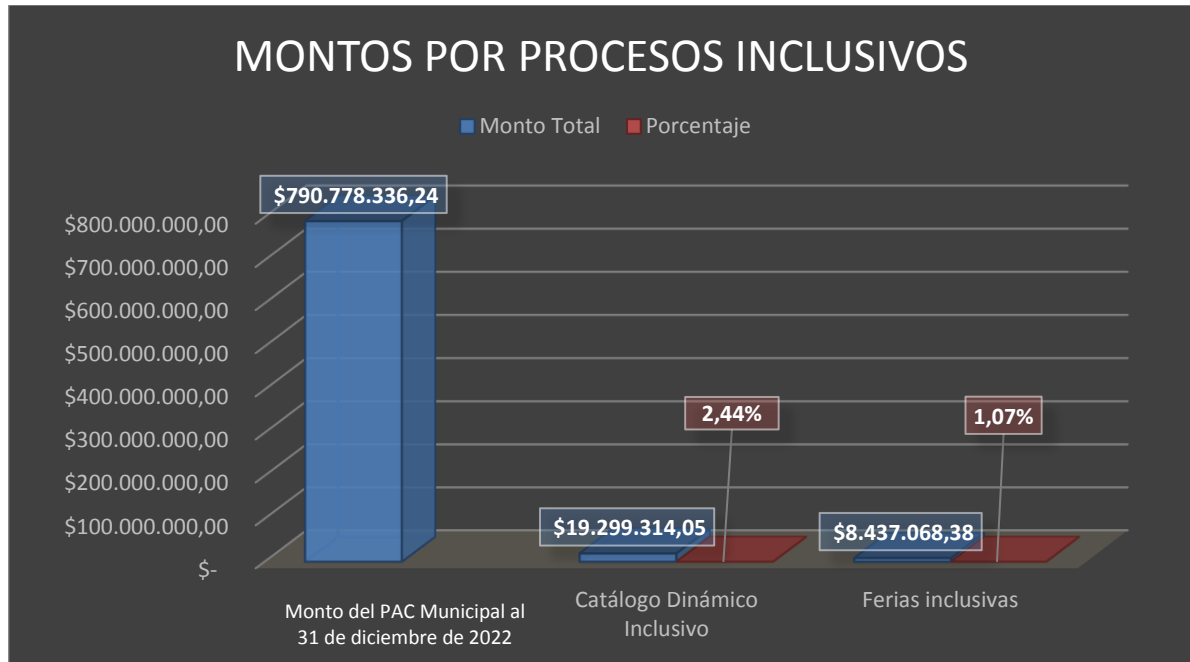
	CORPORACIÓN DE PROMOCIÓN ECONÓMICA CONQUITO	
	INFORME CONSOLIDADO DE RESULTADOS DE LA CONTRATACIÓN PÚBLICA INCLUSIVA DEL DMQ.	FORMATO: FO-L2.1-05
		VERSION: 01 Vigente a partir del 29-05-2023

Ilustración 9: Porcentaje de contratación pública mediante herramientas inclusivas - IV Trimestre



Sistematizado por: Equipo MiPymes y EPS

Fuente: Oficios entregados a ConQuito durante el año 2022

El proceso de contratación a través de **Catálogo Dinámico Inclusivo** representa el **2,44%**, mientras que **Feria Inclusiva** representa el **1,07%** del monto total de contratación.

Conforme lo establecido en el Art. 1131 del Código Municipal a las entidades municipales se les faculta realizar otros procesos de contratación: *“La Feria Inclusiva, el Catálogo Dinámico Inclusivo y otros dispuestos por la autoridad nacional competente, procedimientos de contratación que podrán ser utilizados progresivamente por las entidades metropolitanas (...)”*.

En el año 2022 se ha reportado y considerado en la contabilización los siguientes procesos: Ínfima Cuantía, Régimen Especial, Subasta Inversa Electrónica y Cotización, los cuales **han sido considerados para los casos en que sus adjudicaciones fueron a las organizaciones de la Economía Popular y Solidaria**.

A continuación, se muestra el **total de compras públicas desarrolladas en el cuarto trimestre del año 2022**, donde se considera, a más de los procesos de compra inclusiva, los otros procesos mencionados anteriormente:

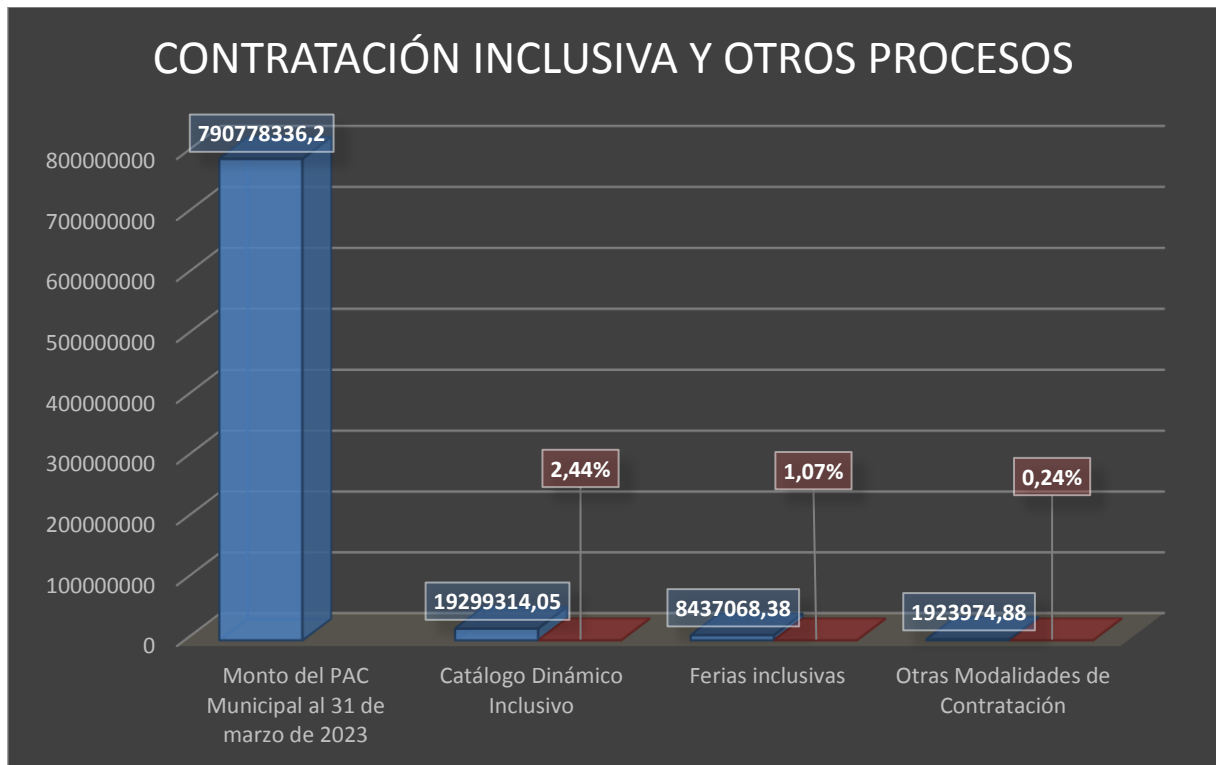
Tabla 23: Montos de contratación por procesos inclusivos y otras modalidades de contratación - IV Trimestre:

Descripción	Monto Total	Porcentaje
Monto del PAC Municipal al 31 de diciembre de 2022	USD \$790.778.336,24	100,00%
Catálogo Dinámico Inclusivo	\$ 19.299.314,05	2,44%
Feria Inclusiva	\$ 8.437.068,38	1,07%
Otras Modalidades de Contratación	\$ 1.923.974,88	0,24%
Suma procesos	\$ 29.660.357,31	3,75%

Sistematizado por: Equipo MiPymes y EPS

Fuente: Oficios entregados a ConQuito durante el año 2022

Ilustración 10: Montos de contratación por herramientas inclusivas y otras modalidades - IV Trimestre 2022



Sistematizado por: Equipo MiPymes y EPS

Fuente: Oficios entregados a ConQuito durante el año 2022

El reporte para el año 2022, **el total de compras inclusivas** para el cumplimiento de la normativa vigente mencionado dentro del Código Metropolitano es de **USD \$29.660.357,31 (veinte y nueve millones seiscientos sesenta mil trescientos cincuenta y siete dólares con treinta y un centavos de los Estados Unidos de América)**, lo que representa el **3,75%** del PAC, reportado por 59 entidades municipales mediante el sistema de gestión documental SITRA.

3.5.1 CONTRATACIÓN SEGÚN FIGURA JURÍDICA

Para este propósito, es importante mencionar que **solo es posible conocer el tipo de proveedor contratado a través de Catálogo Dinámico Inclusivo una vez adjudicada la orden de compra**, en este sentido, dado que, los reportes de las entidades municipales contemplan los datos de los proveedores adjudicados, se ha desarrollado la tabulación de los Organizaciones de la Economía Popular y Solidaria que fueron beneficiarios de la compra municipal 2022.

A continuación, se presentan los montos destinados por cada tipo de proveedor:


	CORPORACIÓN DE PROMOCIÓN ECONÓMICA CONQUITO	
	INFORME CONSOLIDADO DE RESULTADOS DE LA CONTRATACIÓN PÚBLICA INCLUSIVA DEL DMQ.	FORMATO: FO-L2.1-05
		VERSION: 01 Vigente a partir del 29-05-2023

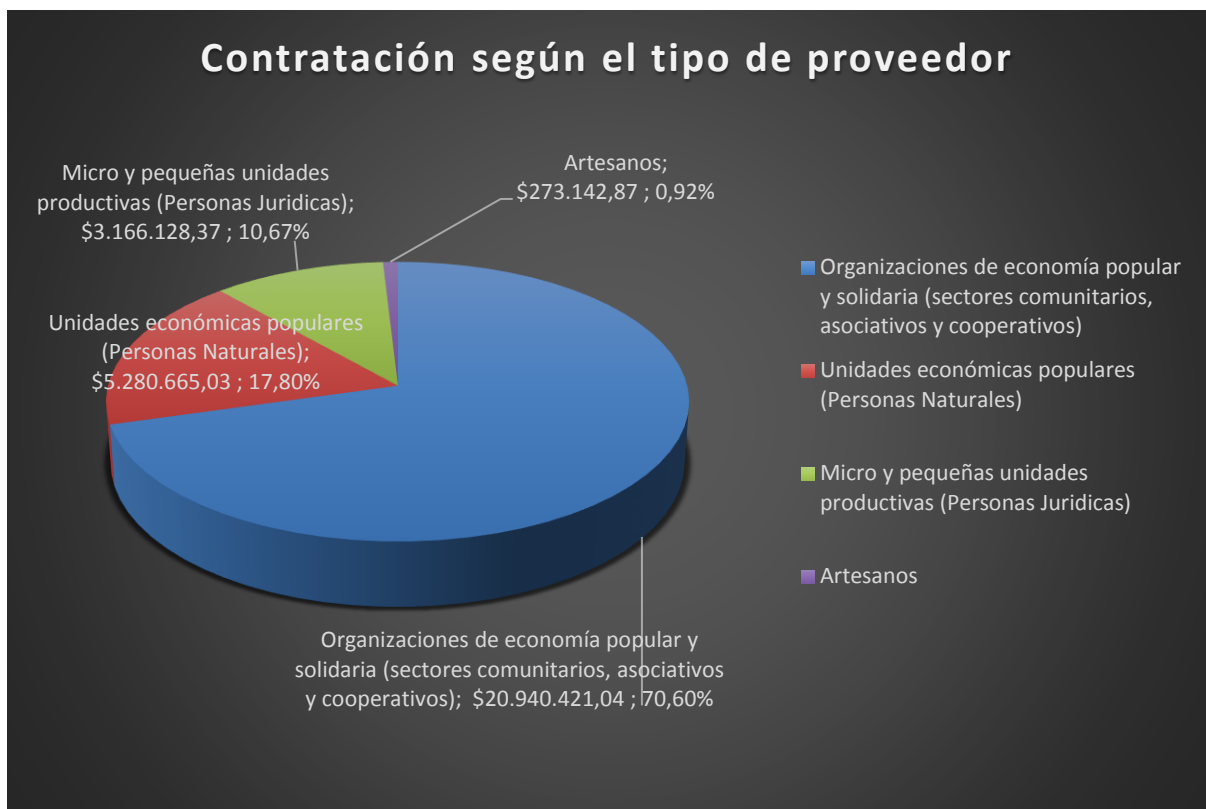
Tabla 24: Montos adjudicados por tipo de proveedor - IV Trimestre

TIPO DE PROVEEDOR	MONTO	PORCENTAJE
Organizaciones de economía popular y solidaria (sectores comunitarios, asociativos y cooperativos)	\$ 20.940.421,04	70,60%
Unidades económicas populares (Personas Naturales)	\$ 5.280.665,03	17,80%
Micro y pequeñas unidades productivas (Personas Jurídicas)	\$ 3.166.128,37	10,67%
Artesanos	\$ 273.142,87	0,92%
Total	\$ 29.660.357,31	100,00%

Sistematizado por: Equipo MiPymes y EPS

Fuente: Oficios entregados a ConQuito durante el año 2022

Gráfico 5: Forma jurídica de los proveedores adjudicados mediante contratación pública inclusiva - IV Trimestre




Sistematizado por: Equipo MiPymes y EPS

Fuente: Oficios entregados a ConQuito durante el año 2022

De esta manera, las contrataciones según el tipo de proveedor realizadas en el año 2022 para los distintos procesos inclusivos y otros procesos de contratación pública fueron distribuidas de la siguiente manera:

- a. Organizaciones de Economía Popular y Solidaria (comunitarios, asociativos / cooperativos) representó el **70,60%**;
- b. Unidades Económicas Populares (Persona Natural) representó el **17,80%**;
- c. Micro y Pequeños Unidades Productivas (Persona Jurídica) representó el **10,67%**; y,
- d. Artesanos representó el **0,92%**.

 FO-L2.1-05	CORPORACIÓN DE PROMOCIÓN ECONÓMICA CONQUITO	
	INFORME CONSOLIDADO DE RESULTADOS DE LA CONTRATACIÓN PÚBLICA INCLUSIVA MUNICIPAL DEL DMQ	Código: MEPS-001-007-2023
	Página: 37 de 46	

3.6 AÑO 2023, PRIMER TRIMESTRE

En el presente informe se realizó un análisis de la información remitida por 52 entidades municipales en el mes de enero del 2023, referente al PAC INICIAL ⁽¹⁰⁾ y al detalle de las compras inclusivas planificadas para el correspondiente ejercicio fiscal.

Tabla 25: PAC - AÑO 2023

DESCRIPCIÓN	MONTO
Detalle del PAC INICIAL: Entidades Municipales a enero de 2023	USD \$ 338.780.671,75

Sistematizado por: Equipo MiPymes y EPS

Fuente: Oficios entregados a ConQuito durante el primer trimestre 2023

Del monto total del PAC INICIAL del mes de enero reportado, **USD \$ 15.160.852,30 (quince millones ciento sesenta mil ochocientos cincuenta y dos dólares con treinta centavos de los Estados Unidos de América)** fueron planificados para contratación mediante herramientas inclusivas como Feria Inclusiva y Catálogo Dinámico Inclusivo. Lo que representa el **4,48%** del monto total destinado a contratación pública inclusiva.

Cabe mencionar, que hay entidades que no cuentan con individualidad contable o autonomía financiera; sin embargo, se ha solicitado la información de sus compras públicas inclusivas; la misma fue analizada, tabulada y sistematizada para el presente reporte y se contabilizan como parte del presupuesto total de la Administración General del Municipio.

Bajo este esquema y con base a la información oficial entregada mediante SITRA, en respuesta al oficio Nro. CPEQ-2023-0299-O, de fecha 06 de abril de 2023 con su respectiva insistencia y al oficio Nro. CPEQ-2023-0372-O de fecha 26 de abril de 2023, la información entregada por las instituciones municipales se ha consolidado, y el valor desplegado de los Planes Anuales de Compra (PAC) al 31 de marzo de 2023, nos reporta como resultado lo siguiente:

Tabla 26: Monto de contratación pública GAD Municipio del Distrito Metropolitano de Quito – marzo 2023

DESCRIPCIÓN	OFICIO	MONTO TOTAL
Detalle del PAC: Entidades municipales al 31 de marzo de 2022	Nro. CPEQ-2023-0299-O 06 de abril de 2023 Nro. CPEQ-2023-0372-O 26 de abril de 2023	USD \$320.248.208,71

Sistematizado por: Equipo MiPymes y EPS


Fuente: Oficios entregados a ConQuito durante el primer trimestre 2023

De acuerdo con los datos reportados en el primer trimestre del año 2023 a través de comunicaciones oficiales ⁽¹¹⁾ de las entidades municipales, y una vez filtrada y sistematizada la información; se obtuvo, para el I trimestre del año 2023 lo siguiente:

- a. El Plan Anual de Contratación (PAC) al primer trimestre del año 2023 correspondió a **USD \$320.248.208,71 (trescientos veinte millones doscientos cuarenta y ocho mil doscientos ocho dólares con setenta y un centavos de los Estados Unidos de América).**
- b. Del monto señalado en el literal precedente, **USD \$ 3.298.541,89 (tres millones doscientos noventa y ocho mil quinientos cuarenta y un dólares con ochenta y nueve centavos de los Estados Unidos de**

(10) Oficio Nro. CPEQ-2023-0046-O, de fecha 19 de enero de 2023

(11) Oficios remitidos a ConQuito, informe primer trimestre del año 2023; con corte al 31 de marzo de 2023

	CORPORACIÓN DE PROMOCIÓN ECONÓMICA CONQUITO	
	INFORME CONSOLIDADO DE RESULTADOS DE LA CONTRATACIÓN PÚBLICA INCLUSIVA DEL DMQ.	FORMATO: FO-L2.1-05
		VERSION: 01 Vigente a partir del 29-05-2023

América), se destinaron para la contratación pública inclusiva, lo que representó el **1.03%** del monto total PAC reportado al 31 de marzo de 2023.

Como se puede identificar en el cuadro No. 3 y el cuadro No. 2 el PAC INICIAL reportado en el mes de enero, difiere del PAC reportado en el mes de marzo por un valor de USD **\$18'532.463,04** (diez y ocho millones quinientos treinta y dos mil cuatrocientos sesenta y tres dólares con cuatro centavos de los Estados Unidos de América).

Como resultado de la sistematización, se ha identificado que las compras inclusivas generadas a través de las herramientas actualmente reguladas por el SERCOP (Feria Inclusiva y Catálogo Dinámico Inclusivo), registra el siguiente reporte:

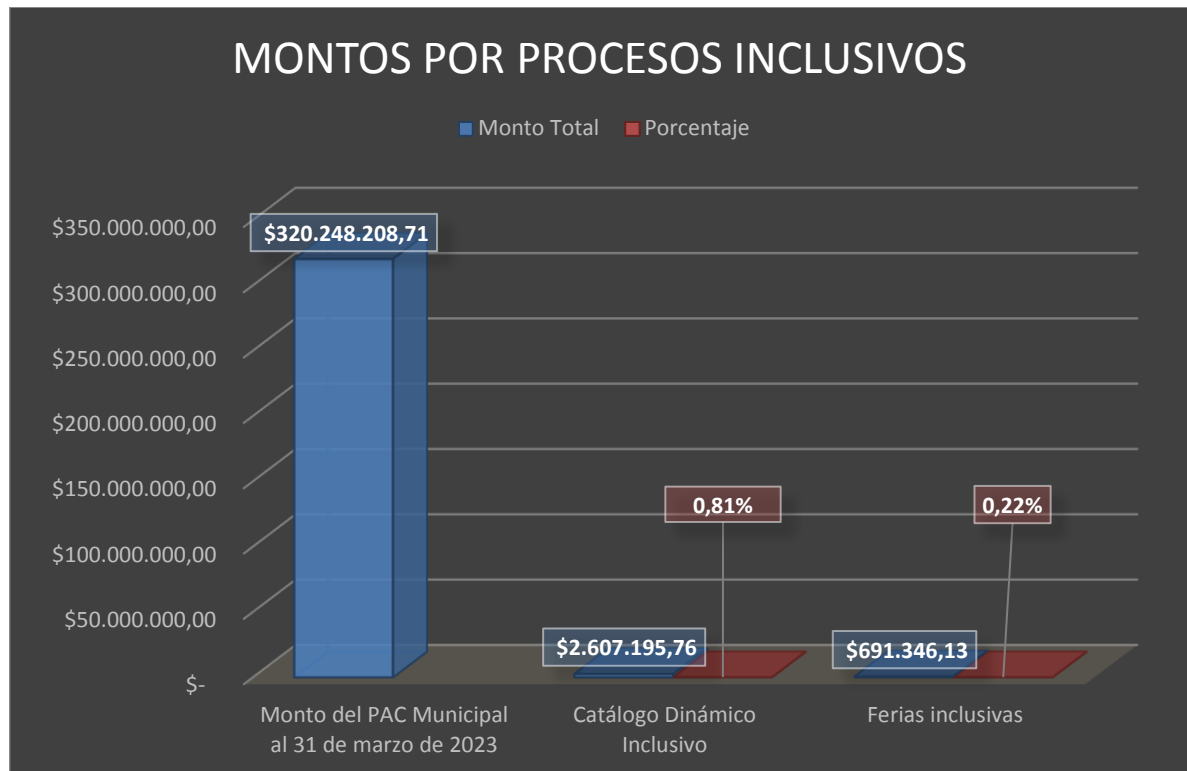
Tabla 27: Monto de contratación por herramientas inclusivas - I Trimestre 2023

Descripción	Monto Total	Porcentaje
Monto del PAC Municipal al 31 de marzo de 2023	\$ 320.248.208,71	
Catálogo Dinámico Inclusivo	\$ 2.607.195,76	0,81%
Ferias inclusivas	\$ 691.346,13	0,22%
Suma procesos	\$ 3.298.541,89	1,03%

Sistematizado por: Equipo MiPymes y EPS

Fuente: Oficios entregados a ConQuito durante el primer trimestre 2023


Ilustración 11: Porcentaje de contratación pública mediante herramientas inclusivas - I Trimestre



Sistematizado por: Equipo MiPymes y EPS

Fuente: Oficios entregados a ConQuito durante el primer trimestre 2023

El proceso de contratación a través de **Catálogo Dinámico Inclusivo** representa el **79.04%** del monto total de contratación a través de herramientas inclusivas, mientras que **Feria Inclusiva** representa el **20.96%**.

 FO-L2.1-05	CORPORACIÓN DE PROMOCIÓN ECONÓMICA CONQUITO	
	INFORME CONSOLIDADO DE RESULTADOS DE LA CONTRATACIÓN PÚBLICA INCLUSIVA MUNICIPAL DEL DMQ	Código: MEPS-001-007-2023 Página: 39 de 46

Conforme lo establecido en el art. 1208 del Código Municipal a las entidades municipales se les faculta realizar otros procesos de contratación: *“La Feria Inclusiva, el Catálogo Dinámico Inclusivo y otros dispuestos por la autoridad nacional competente, procedimientos de contratación que podrán ser utilizados progresivamente por las entidades metropolitanas (...)”*.

Por lo que, en el año 2023 se ha reportado y considerado en la contabilización a los siguientes procesos: Ínfima Cuantía; Régimen Especial y Subasta Inversa Electrónica, los cuales **han sido considerados para los casos en que sus adjudicaciones fueron con los Actores de la Economía Popular y Solidaria**.

A continuación, se muestra el **total de compras públicas desarrolladas en el primer trimestre del año 2023**, donde se considera, a procesos inclusivos y otros mencionados anteriormente:

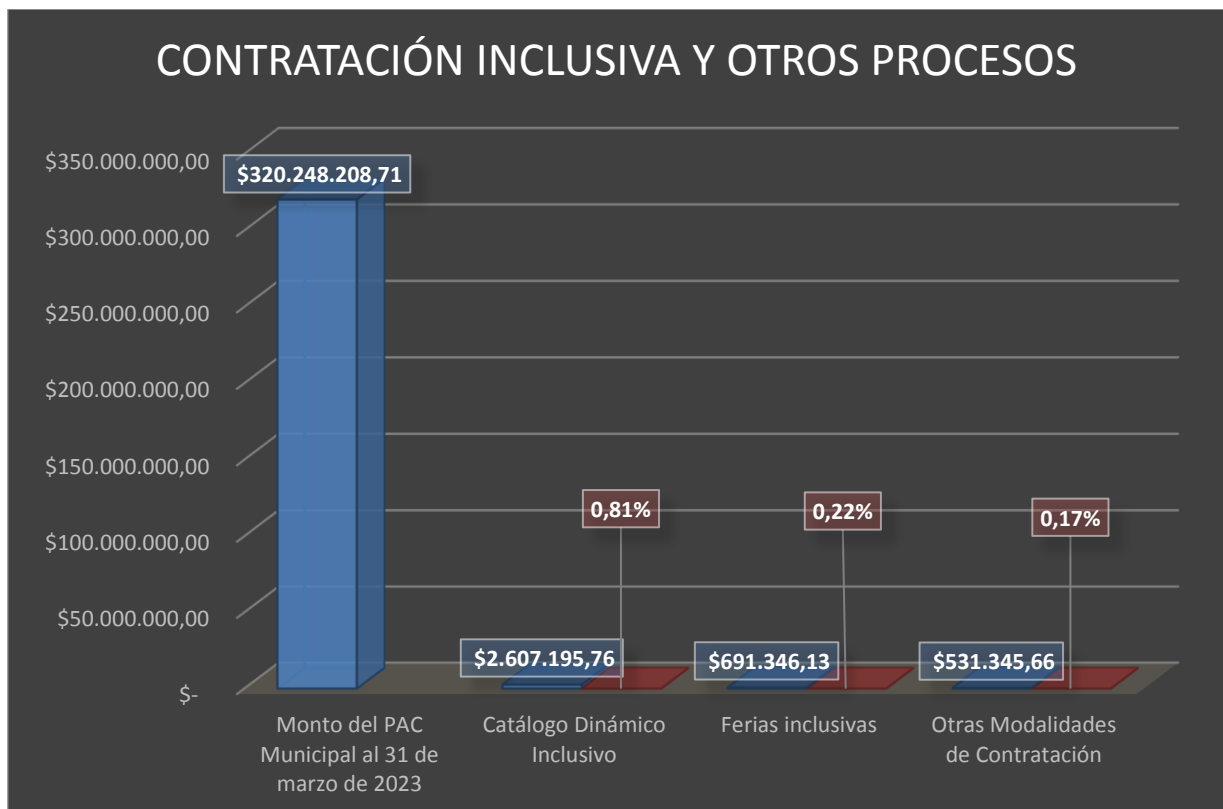
Tabla 28: Montos de contratación por procesos inclusivos y otras modalidades de contratación - I Trimestre 2023

DESCRIPCIÓN	MONTO TOTAL	PORCENTAJE
Monto del PAC Municipal al 31 de marzo de 2023	\$ 320.248.208,71	
Catálogo Dinámico Inclusivo	\$ 2.607.195,76	0,81%
Ferias inclusivas	\$ 691.346,13	0,22%
Otras Modalidades de Contratación	\$ 531.345,66	0,17%
SUMA PROCESOS	\$ 3.829.887,55	1,20%

Sistematizado por: Equipo MiPymes y EPS


Fuente: Oficios entregados a ConQuito durante el primer trimestre 2023

Ilustración 12: Montos de contratación por herramientas inclusivas y otras modalidades de contratación - I Trimestre 2023



Sistematizado por: Equipo MiPymes y EPS

Fuente: Oficios entregados a ConQuito durante el primer trimestre 2023

	CORPORACIÓN DE PROMOCIÓN ECONÓMICA CONQUITO	
	INFORME CONSOLIDADO DE RESULTADOS DE LA CONTRATACIÓN PÚBLICA INCLUSIVA DEL DMQ.	FORMATO: FO-L2.1-05
		VERSION: 01 Vigente a partir del 29-05-2023

Por lo tanto, en el primer trimestre del año 2023, el total de compras municipales para efecto del cumplimiento de la normativa legal vigente mencionado dentro del Código Metropolitano es de **USD \$ 3.829.887,55 (tres millones ochocientos veinte y nueve mil ochocientos ochenta y siete dólares con cincuenta y cinco centavos de los Estados Unidos de América)**, lo que representa el **1.20%** del Plan Anual de Compras (PAC) Municipales, reportado de las 71 entidades municipales mediante SITRA; de 76 entidades establecidas mediante oficios Nro. GADDMQ-DMA-2023-0507-O y Nro. GADDMQ-DMF-2023-0376-O.

3.6.1 CONTRATACIÓN SEGÚN FIGURA JURÍDICA

Para este propósito, es importante mencionar que **solo es posible conocer el tipo de proveedor contratado a través de Catálogo Dinámico Inclusivo una vez adjudicada la orden de compra**, en este sentido, dado que, los reportes de las entidades municipales contemplan los datos de los proveedores adjudicados, se ha desarrollado la tabulación de los Organizaciones de la Economía Popular y Solidaria y otros tipos de proveedores según su figura jurídica que fueron beneficiarios de la compra municipal en el primer trimestre de 2023.

A continuación, se presentan los montos destinados para cada figura jurídica:

Tabla 29: Montos adjudicados por forma jurídica de los proveedores – I trimestre 2023

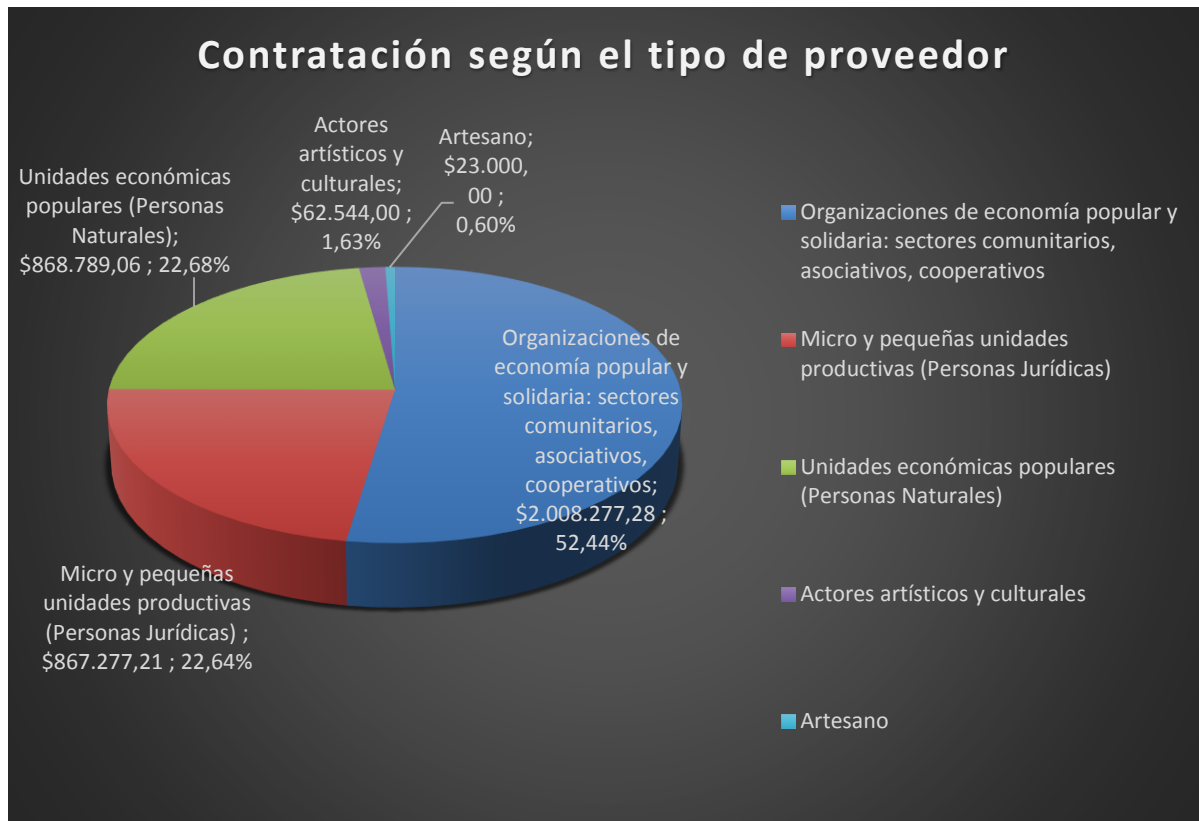
Procesos Inclusivos y Otros procedimientos	Monto (Valor adjudicado proveedor sin IVA)	Porcentaje
Organizaciones de economía popular y solidaria: sectores comunitarios, asociativos, cooperativos	\$ 2.008.277,28	52,44%
Micro y pequeñas unidades productivas (Personas Jurídicas)	\$ 867.277,21	22,65%
Unidades económicas populares (Personas Naturales)	\$ 868.789,06	22,68%
Actores artísticos y culturales	\$ 62.544,00	1,63%
Artesano	\$ 23.000,00	0,60%
Total, General	\$ 3.829.887,55	100,00%

Sistematizado por: Equipo MiPymes y EPS

Fuente: Oficios entregados a ConQuito durante el primer trimestre 2023

A continuación, se presenta el gráfico de compras en base al tipo de proveedor:

Gráfico 6: Forma jurídica de los proveedores adjudicados mediante contratación pública inclusiva - I Trimestre 2023



Sistematizado por: Equipo MiPymes y EPS


Fuente: Oficios entregados a ConQuito durante el primer trimestre 2023

4. ENTIDADES OBLIGADAS AL CUMPLIMIENTO DE LA NORMATIVA LEGAL VIGENTE

De conformidad con lo que dispone el artículo 1198, a continuación, se presenta el listado de las entidades con o sin individualidad contable o autonomía financiera, **que están obligadas al cumplimiento del porcentaje** previsto en el artículo 1210 de la Ordenanza Metropolitana No. 052-2023, para el presente año 2023 corresponde el 10%.

Tabla 30: Entidades obligadas al cumplimiento de la política pública

DETALLE DE ENTIDADES, DEPENDENCIAS, AGENCIAS Y EMPRESAS METROPOLITANAS	
No.	ADMINISTRACIÓN GENERAL
1	Administración General del GAD del Distrito Metropolitano de Quito
2	Alcaldía del Distrito Metropolitano de Quito
3	Secretaría General del Concejo Metropolitano de Quito
No.	ADMINISTRACIONES ZONALES
1	Administración Especial Turística La Mariscal
2	Administración Zonal Calderón
3	Administración Zonal Eloy Alfaro
4	Administración Zonal Eugenio Espejo
5	Administración Zonal La Delicia
6	Administración Zonal Manuela Sáenz
7	Administración Zonal Quitumbe
8	Administración Zonal Tumbaco
9	Administración Zonal Valle de Los Chilllos
No.	AGENCIAS - FUNDACIONES- INSTITUTOS

	CORPORACIÓN DE PROMOCIÓN ECONÓMICA CONQUITO	
	INFORME CONSOLIDADO DE RESULTADOS DE LA CONTRATACIÓN PÚBLICA INCLUSIVA DEL DMQ.	FORMATO: FO-L2.1-05
		VERSION: 01 Vigente a partir del 29-05-2023

1	Agencia de Coordinación Distrital del Comercio
2	Agencia Metropolitana Control de Transporte Terrestre, Tránsito y Seguridad Vial
3	Agencia Metropolitana de Control
4	Corporación de Promoción Económica ConQuito
5	Fundación Museos de la Ciudad
6	Fundación Teatro Nacional Sucre
7	Instituto de la Ciudad
8	Instituto Metropolitano de Capacitación
9	Instituto Metropolitano de Patrimonio
10	Instituto Metropolitano de Planificación Urbana
11	Unidad Patronato Municipal San José
No.	DIRECCIONES METROPOLITANAS
1	Dirección Metropolitana Administrativa del Distrito Metropolitano de Quito
2	Dirección Metropolitana de Gestión de Bienes Inmuebles
3	Dirección Metropolitana de Gestión Documental y Archivos
4	Dirección Metropolitana de Recursos Humanos
5	Dirección Metropolitana de Relaciones Internacionales del GAD del Distrito Metropolitano de Quito
6	Dirección Metropolitana de Servicios Ciudadanos
7	Dirección Metropolitana Financiera
8	Dirección Metropolitana Tributaria
No.	EMPRESAS PÚBLICAS METROPOLITANAS
1	Empresa Pública Metropolitana de Agua Potable y Saneamiento
2	Empresa Pública Metropolitana de Aseo
3	Empresa Pública Metropolitana de Gestión de Destino Turístico
4	Empresa Pública Metropolitana de Gestión Integral de Residuos Sólidos
5	Empresa Pública Metropolitana de Hábitat y Vivienda
6	Empresa Pública Metropolitana de Logística para la Seguridad y la Convivencia Ciudadana
7	Empresa Pública Metropolitana de Movilidad y Obras Públicas
8	Empresa Pública Metropolitana de Rastro
9	Empresa Pública Metropolitana de Servicios Aeroportuarios
10	Empresa Pública Metropolitana de Transporte de Pasajeros
11	Empresa Pública Metropolitana Mercado Mayorista de Quito
12	Empresa Pública Metropolitana Metro de Quito
No.	SECRETARÍAS
1	Secretaría de Ambiente
2	Secretaría de Comunicación
3	Secretaría de Cultura
4	Secretaría de Desarrollo Productivo y Competitividad
5	Secretaría de Educación, Recreación y Deporte
6	Secretaría de Inclusión Social
7	Secretaría de Movilidad
8	Secretaría de Salud
9	Secretaría de Tecnologías de la Información y Comunicaciones
10	Secretaría de Territorio, Hábitat y Vivienda
11	Secretaría General de Coordinación Territorial y Participación Ciudadana
12	Secretaría General de Planificación
13	Secretaría General de Seguridad y Gobernabilidad
No.	UNIDADES DE SALUD-ENTIDADES
1	Comisión Metropolitana de Lucha Contra la Corrupción
2	Consejo de Protección de Derechos del GAD DMQ
3	Cuerpo de Agentes de Control Metropolitano Quito
4	Fondo Ambiental
5	Procuraduría Metropolitana del GAD del Distrito Metropolitano de Quito
6	Registro de la Propiedad
7	Unidad de Bienestar Animal
8	Unidad Especial Regula Tu Barrio
9	Unidad Metropolitana de Salud Centro
10	Unidad Metropolitana de Salud Norte
11	Unidad Metropolitana de Salud Sur
No.	UNIDADES EDUCATIVAS
1	Unidad Educativa Municipal "Antonio José de Sucre"
2	Unidad Educativa Municipal "Eugenio Espejo"
3	Unidad Educativa Municipal "Fernández Madrid"


4	Unidad Educativa Municipal "Julio Enrique Moreno"
5	Unidad Educativa Municipal "Milenio Bicentenario"
6	Unidad Educativa Municipal "Oswaldo Lombeyda"
7	Unidad Educativa Municipal "Quitumbe"
8	Unidad Educativa Municipal "San Francisco de Quito"
9	Unidad Educativa Municipal "Sebastián de Benalcázar"

Fuente: Oficio Nro. GADDMQ-DMA-2023-0507-O de 13 de abril de 2023 y Oficio Nro. GADDMQ-DMF-2023-0376-O de 13 de abril de 2023

Elaborado: Equipo MIPYMES y EPS.

5. CONCLUSIONES

- a. De acuerdo con lo dispuesto en la normativa legal vigente, y lo establecido en los oficios Nro. GADDMQ-DMA-2023-0507-O y Nro. GADDMQ-DMF-2023-0376-O, son 76 instituciones municipales, que deben cumplir con la Ordenanza Metropolitana No. 052-2023 referente a *"Fomento, Desarrollo y Fortalecimiento de la Economía Popular y Solidaria y las Ferias Inclusivas en el Distrito Metropolitano de Quito"*.
- b. Para el cumplimiento de lo que dispone la normativa vigente, Ordenanza Metropolitana No. 052-2023 referente a *"Fomento, Desarrollo y Fortalecimiento de la Economía Popular y Solidaria y las Ferias Inclusivas"*. El Municipio del Distrito Metropolitano de Quito y sus dependencias municipales tienen planificado procesos de contratación inclusiva establecidos en la Ley Orgánica del Sistema Nacional de Contratación Pública (LOSNC), que son Catálogo Dinámico Inclusivo y Feria Inclusiva, en el Plan Anual de Contrataciones de cada entidad.
- c. Para el caso del proceso de Catálogo Dinámico Inclusivo, no se permite escoger al proveedor participante, debido a que en la herramienta del Sistema Oficial de Contratación Pública (SOCE), solamente se encuentra disponible la capacidad productiva de los oferentes, es así que, en este proceso al momento que las entidades reportan las adjudicaciones se identifican a los proveedores adjudicados: Organizaciones de Economía Popular y Solidaria (comunitarios, asociativos / cooperativos); Unidades Económicas Populares (Persona Natural); Micro y Pequeños Unidades Productivas (Persona Jurídica); y, Artesanos.
- d. Para el caso de la Feria Inclusiva, conforme la normativa lo indica, es un proceso inclusivo, y en este caso participan las Organizaciones de Economía Popular y Solidaria (comunitarios, asociativos / cooperativos); Unidades Económicas Populares (Persona Natural); Micro y Pequeños Unidades Productivas (Persona Jurídica); y, Artesanos. Sin embargo, en ninguno de los dos casos antes señalados pueden participar proveedores que sean considerados medianas empresas o grandes empresas, por lo que se puede determinar la existencia de una dinamización participación con los diferentes proveedores ya mencionados.
- e. El Servicio Nacional de Contratación Pública, SERCOP, mediante Resolución No. 0092 del 25 de septiembre del 2018, estableció criterios de inclusión para los sectores económicos antes mencionados, generando mayor puntuación a las Organizaciones de la Economía popular y Solidaria, debido a la asociatividad, también establece los criterios de igualdad y calidad.
- f. La información para la elaboración del presente informe se encuentra detallada en el Reglamento de Aplicación del Título II *"EL FOMENTO, DESARROLLO Y FORTALECIMIENTO DE LA ECONOMÍA POPULAR Y SOLIDARIA Y LAS FERIAS INCLUSIVAS EN EL DISTRITO METROPOLITANO DE QUITO"*, la misma que plasma los ítems que deben ser reportados, analizados y sistematizados para el envío de la información.
- g. Conforme lo establecido en la Ordenanza Metropolitana No. 052-2023 las entidades municipales se les faculta realizar otros procesos de contratación, es por ellos que, para el primer trimestre del año 2023, se ha considerado y reportado en el informe los siguientes procesos: Ínfima Cuantía, Régimen Especial y Subasta Inversa; los cuales **han sido considerados solo aquellos adjudicados a las organizaciones de la Economía Popular y Solidaria (EPS)**.
- h. Se puede evidenciar que hay dependencias municipales que no reportan lo establecido en el reglamento, oficio Nro. GADDMQ-SDPC-2023-0007-O del 04 de enero de 2023, emitido por la Secretaría de Desarrollo


	CORPORACIÓN DE PROMOCIÓN ECONÓMICA CONQUITO	
	INFORME CONSOLIDADO DE RESULTADOS DE LA CONTRATACIÓN PÚBLICA INCLUSIVA DEL DMQ.	FORMATO: FO-L2.1-05
		VERSION: 01 Vigente a partir del 29-05-2023

Productivo y Competitividad y en los oficios Nro. CPEQ-2023-0299-O, de 06 de abril de 2023 y Nro. CPEQ-2023-0372-O, de 26 de abril de 2023, dado que, para otros procesos, envían la información con proveedores que **no son Organizaciones de la Economía Popular y Solidara (EPS)**, lo que dificulta entregar un informe oportuno para conocimiento de las autoridades.

- i. Del total de compras municipales del primer trimestre del año 2023, por herramientas inclusivas se destinó para efecto de cumplimiento de la normativa vigente en mención es de **USD \$3.298.541,89 (tres millones doscientos noventa y ocho mil quinientos cuarta y un dólar con ochenta y nueve centavos de los Estados Unidos de América)**, lo que representó el **1.03%** del monto total PAC reportado al 31 de marzo de 2023.
- j. A través de herramientas inclusivas, y otros procesos de compras pública en el primer trimestre del año 2023, el total de compras municipales para efecto del cumplimiento de la normativa vigente mencionado dentro del Código Municipales de **USD \$ 3.829.877,55 (tres millones ochocientos veinte y nueve mil ochocientos setenta y siete dólares con cincuenta y cinco centavos de los Estados Unidos de América)**, lo que representa el **1.20%** del Plan Anual de Compras (PAC) Municipales, reportado por las entidades municipales.
- k. De igual forma en el informe se detalla que las adjudicaciones según la figura jurídica se realizaron de la siguiente manera: organizaciones de economía popular y solidaria: sectores comunitarios, asociativos, cooperativos, representó el **52,44%**; micro y pequeñas unidades productivas (personas jurídicas) representó el **22,65%**; unidades económicas populares (personas naturales), representó el **22,68%**; actores artísticos y culturales, representó el **1,63%**; y artesano representó el **0,60%** de la contratación inclusiva.
- l. Por lo expuesto, se puede evidenciar que, de lo planificado inicialmente por las entidades municipales en contrataciones inclusivas, en el mes de enero del 2023, se estableció que serían **USD \$ 15.160.852,30 (quince millones ciento sesenta mil ochocientos cincuenta y dos dólares con treinta centavos de los Estados Unidos de América)** y a la fecha del primer trimestre se ha destinado, **USD \$ 3.829.877,55 (tres millones ochocientos veinte y nueve mil ochocientos setenta y siete dólares con cincuenta y cinco centavos de los Estados Unidos de América)**, lo que representa el **1.20%** del Plan Anual de Compras (PAC) para las Organizaciones de Economía Popular y Solidaria; Unidades Económicas Populares; Micro y Pequeños Unidades Productivas; y, Artesanos.

6. RECOMENDACIONES

- a. Revisar la funcionalidad de los regímenes de contratación pública existentes, así como los sectores ya catalogados, para enfocar de mejor manera el acceso a los actores de Economía Popular y Solidaria (EPS).
- b. Promover procesos más amplios de concientización a los gerentes y/o directores de las entidades municipales para mejorar la compra de bienes y servicios de las organizaciones de la EPS, enfocando el consumo responsable, inclusión económica y mejoramiento en la calidad de vida.
- c. Generar otros espacios de difusión de los procesos de contratación pública inclusiva, debido a que actualmente se lo realiza mediante redes sociales y Radio Municipal, con el objeto de generar una mayor participación de proveedores de la Economía Popular y Solidaria.
- d. Generar mesas de trabajo con el Servicio Nacional de Contratación Pública SERCOP, para la actualización de la herramienta de Contratación Pública para el proceso de Feria Inclusiva, debido a que en la RESOLUCIÓN No. RE-SERCOP-2021-0112 manifiesta: *“El procedimiento de ferias inclusivas, determinado en el Capítulo IV de la presente Codificación y Actualización de Resoluciones emitidas por el SERCOP, en el caso de contratación de obras, servicios de construcción, reparación, refacción, remodelación, adecuación o mejora de una construcción o infraestructura ya existente; se aplicará únicamente cuando el SERCOP haya implementado la herramienta tecnológica específica para la contratación de obras por este procedimiento”.*

 FO-L2.1-05	CORPORACIÓN DE PROMOCIÓN ECONÓMICA CONQUITO	
	INFORME CONSOLIDADO DE RESULTADOS DE LA CONTRATACIÓN PÚBLICA INCLUSIVA MUNICIPAL DEL DMQ	Código: MEPS-001-007-2023
	Página: 45 de 46	


- e. Coordinar programas de capacitación con el Servicio Nacional de Contratación Pública SERCOP, dirigido a funcionarios públicos sobre el proceso de Feria Inclusiva para el uso y manejo de la herramienta, con el objetivo que conozcan la herramienta, la misma es amigable y funcional.
- f. Se ha identificado contrataciones de mantenimiento de infraestructura, servicios de eventos menores, servicio de imprenta, compra de materiales de construcción – ferretería, contratación de logística menor de eventos, por otros procesos como: Menor Cuantía, Subasta Inversa. Se recomienda realizarlos mediante Feria Inclusiva, debido a que se cuenta con proveedores en los sectores mencionados.
- g. Uno de los factores que permite la reactivación económica de la ciudad, se basa en el trabajo conjunto de priorizar las modalidades de Contratación Pública Inclusiva, para generar la vinculación de los sectores económicos para la Economía Popular y Solidaria, Micro y Pequeños Productores, Artesanos y MiPymes.

7. ESTRATEGIAS DE PERSUASIÓN, CONTROL Y APOYO, ENFOCADAS EN LA DEMANDA, ESTABLECIDAS CON LA SDPC

- a. **Mesas de trabajo con las máximas autoridades y los responsables de los procesos de planificación y compras públicas**, de las entidades, dependencias, agencias municipales y empresas metropolitanas que cuenten con individualidad contable o autonomía financiera, obligadas al cumplimiento del porcentaje, previsto en el Art. 1210 del Código Municipal, para el Distrito Metropolitano de Quito, para compras a través de ferias inclusivas, catálogos dinámicos inclusivos y otros dispuestos por la autoridad. Estas mesas tendrán el propósito de exhortar a las máximas autoridades el cumplimiento de las compras planificadas en el sector de la economía popular y solidaria, en los procesos de contratación pública del Distrito Metropolitano de Quito. Las mesas de trabajo serán lideradas por la Secretaría de Desarrollo Productivo y Competitividad (SDPC), en calidad de órgano rector, y CONQUITO, en calidad de órgano de gestión, y contarán con la presencia de las máximas autoridades de la Secretaría General de Planificación (SGP) y Administración General, lo cual se considera favorable para el éxito de este mecanismo de persuasión
- b. **Talleres de capacitación para los funcionarios de las entidades contratantes del Distrito Metropolitano de Quito**, en coordinación con el Servicio Nacional de Contratación Pública (SERCOP). Estos talleres permitirán que los funcionarios municipales conozcan a detalle los procedimientos de contratación a través de ferias inclusivas, catálogo dinámico inclusivo y temas de subcontratación que favorezcan la contratación de actores de la economía popular y solidaria. Estos talleres, como estrategia complementaria, podrán ser ejecutados a través del Instituto Metropolitano de Capacitación (ICAM).
- c. Las entidades, dependencias, agencias municipales y empresas metropolitanas obligadas al cumplimiento del porcentaje, previsto en el Art. 1210 del Código Municipal para el Distrito Metropolitano de Quito, para compras a través de ferias inclusivas, catálogos dinámicos inclusivos y otros dispuestos por la autoridad, deberán reportar su PAC inicial y todas las reformas que involucren dichos mecanismos de contratación, a la SDPC y CONQUITO. A su vez, en calidad de órgano rector y órgano de gestión, estos verificarán que como parte de la planificación se considere el cumplimiento de la normativa en referencia.
- d. En los informes trimestrales elaborados por los órganos rector y de gestión, se incorporará una sección que evidencie el ranking de aquellas entidades que presentan el mayor y el menor porcentaje cumplimiento de la normativa en referencia. Esto constituye un mecanismo de persuasión que ha demostrado ser efectivo en casos similares.
- e. El órgano rector y el órgano de gestión, de manera coordinada, solicitarán a la Superintendencia de Economía Popular y Solidaria (SEPS) el catálogo actualizado de actores de la EPS, de manera que el Municipio del Distrito Metropolitano de Quito cuente con una base actualizada de posibles proveedores de la EPS.

8. ESTRATEGIAS ENFOCADAS EN LA OFERTA, ESTABLECIDAS CON LA SDPC

- a. **Espacios de capacitación y asistencia técnica especializada a MIPYMES y organizaciones de la EPS**, que participarán o están interesadas en presentar su manifestación de interés en participar como proveedores en

	CORPORACIÓN DE PROMOCIÓN ECONÓMICA CONQUITO	
	INFORME CONSOLIDADO DE RESULTADOS DE LA CONTRATACIÓN PÚBLICA INCLUSIVA DEL DMQ.	FORMATO: FO-L2.1-05
		VERSION: 01 Vigente a partir del 29-05-2023

procesos de compras públicas inclusivas. Como parte de esta estrategia, se ha planificado la semana EPS, que se llevará a cabo los días 5, 6 y 7 de julio 2023 y contará con la participación de exponentes de la SDPC, Corporación Nacional de Finanzas Populares y Solidarias (CONAFIPS), Instituto de la Economía Popular y Solidaria (IEPS), Security Data Quito, Servicio de Rentas Internas (SRI). En el marco de sus competencias, las entidades expositoras capacitarán y asesorarán en temáticas relevantes para que las MIPYMES y organizaciones puedan participar de manera oportuna y efectiva en los procesos de compras inclusivas planificados por el Municipio del Distrito Metropolitano de Quito.

- b. Estrategia de Comunicación y Difusión, a través de canales masivos municipales y privados, para promocionar el calendario de compras planificadas por las entidades que forman parte o están vinculadas al Municipio del Distrito Metropolitano de Quito.

9. FIRMAS DE RESPONSABILIDAD

RESPONSABILIDADES	NOMBRE / CARGO	FIRMA
APROBADO POR:	Javier Albuja DIRECTOR TÉCNICO	
REVISADO POR:	Carolina Merino COORDINADORA DE EMPRENDIMIENTO Y DESARROLLO EMPRESARIAL	
ELABORADO POR:	Isabel Paucar RESPONSABLE MIPYMES Y EPS (E) FORTALECIMIENTO MIPYMES Y EPS	