

BICENTENARIO

BATALLA DE PICHINCHA 1822



Rumbo al Bicentenario

ADMINISTRACIÓN GENERAL

MUNICIPIO DEL DISTRITO METROPOLITANO DE QUITO

REFORMA PRESUPUESTARIA 2021

TEMAS A TRATAR

1 Ejecución Presupuestaria global.

2 Ejecución Presupuestaria GAD-DMQ.

3 Reforma Presupuestaria GAD-DMQ

4 Ejecución Presupuestaria Proyecto METRO de Quito.

5 Reforma Presupuestaria Proyecto METRO de Quito.

6 Conclusiones y recomendaciones.

7 Consideraciones.

BASE LEGAL

REFORMA PRESUPUESTARIA

- Código Orgánico de Organización Territorial, Autonomía y Descentralización, Arts. 255, 261 y 262.
- Normas Técnicas de Presupuesto para el Sector Público 2.4.3 Reformas Presupuestarias.

BASE LEGAL

LEY REFORMATORIA A LA LEY DE RÉGIMEN TRIBUTARIO INTERNO

- RESOLUCIÓN Nro. NAC-DGERCGC21-00000037 en la cual resuelve: *Establecer las normas para aplicación de la retención del cien por ciento (100%) del Impuesto al Valor Agregado (IVA) por parte de entidades y organismos del sector público del gobierno central y descentralizado, sus órganos desconcentrados y sus empresas públicas y universidades y escuelas politécnicas del país.*
- *El Ministerio de Economía y Finanzas Según Acuerdo No. 0075, suscrito por Mgs. Edgar Bernardo Orellana Heredia - VICEMINISTRO DE FINANZAS establece:*

“4. El IVA en compras registrado a partir de 1 de agosto de 2021

- a) A partir de la citada fecha, cuando el agente de retención sean las entidades y organismos del sector público del Gobierno Central y Descentralizado, sus órganos desconcentrados y sus empresas públicas, universidades y escuelas politécnicas del país, retendrán el cien por ciento (100%) del Impuesto al Valor Agregado IVA.*

La entidad que inicie nuevos procesos de contratación deberá certificar únicamente por el valor de la base imponible que implique el bien o servicio a contratar y procederá al registro contable del IVA. (...)”

EJECUCIÓN PRESUPUESTARIA GLOBAL AÑO 2021

Ejecución Presupuestaria GADDMQ-PPLMQ

Ingresos

MUNICIPIO DEL DISTRITO METROPOLITANO DE QUITO
EJECUCIÓN PRESUPUESTARIA POR GRUPO
AL 28 DE AGOSTO 2021

Grupo de Ingreso	Asignación inicial	Codificado Actual	Devengado	% Dev.	Recaudado	% Rec.
11 IMPUESTOS	140.813.769,37	140.813.769,37	166.819.008,79	118%	166.819.008,79	118%
13 TASAS Y CONTRIBUCIONES	50.528.110,00	50.528.110,00	55.628.897,80	110%	55.628.812,80	110%
14 VENTA DE BIENES Y SERVICIOS	1.000.000,00	1.000.000,00	1.479.776,00	148%	1.479.776,00	148%
17 RENTAS DE INVERSIONES Y MULTAS	32.840.500,00	32.840.500,00	34.587.684,47	105%	34.583.277,07	105%
18 TRANSFERENCIAS Y DONACIONES CORRIENTES	0,00	1.821.675,02	4.763.800,53	262%	4.763.800,53	262%
19 OTROS INGRESOS	2.260.000,00	2.260.000,00	1.506.640,43	67%	1.436.619,66	64%
24 VENTA DE ACTIVOS NO FINANCIEROS	8.112.753,80	8.112.753,80	64.188,53	1%	64.188,53	1%
28 TRANSFERENCIAS Y DONACIONES DE CAPITAL E INVERS	304.217.583,76	304.259.984,54	154.568.173,51	51%	145.955.921,85	48%
36 FINANCIAMIENTO PÚBLICO	76.143.777,18	76.143.777,18	62.262.860,00	82%	62.262.860,00	82%
37 SALDOS DISPONIBLES	37.140.646,75	37.140.646,75	0,00	0%	0,00	0%
38 CUENTAS PENDIENTES POR COBRAR	102.361.185,21	102.361.185,21	0,00	0%	0,00	0%
Total general	755.418.326,07	757.282.401,87	481.681.030,06	64%	472.994.265,23	62%

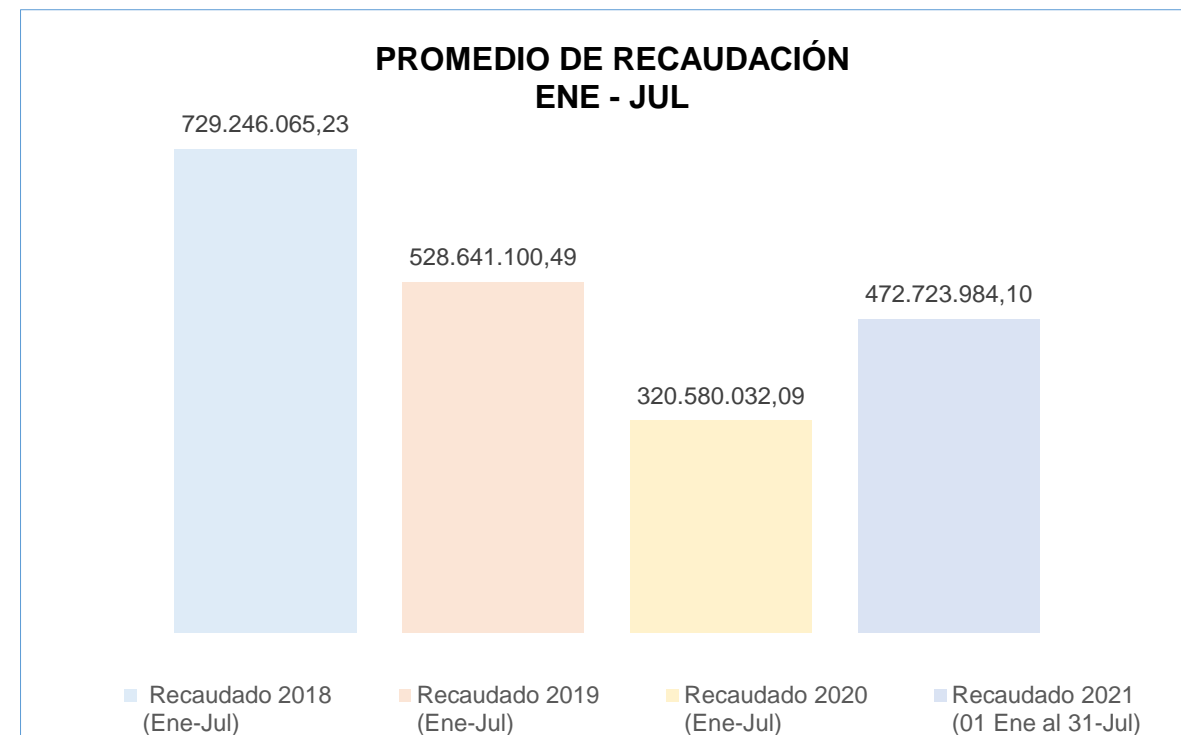
Fuente: SIPARI

Elaboración: Unidad de Presupuesto

Promedio de Recaudación

RECAUDACIÓN ENERO - JULIO AÑOS 2018 - 2021					
Recaudado 2018 (Ene-Jul)	Recaudado 2019 (Ene-Jul)	Recaudado 2020 (Ene-Jul)	Recaudado 2021 (01 Ene al 31- Jul)	PROMEDIO RECAUDADO 2018 - 2020	% REC. (Promedio vs. Rec 2021)
729.246.065,23	528.641.100,49	320.580.032,09	472.723.984,10	526.155.732,60	90%

Fuente: SIPARI
Elaboración: Unidad de Presupuesto



Ejecución Presupuestaria Global

Gastos

MUNICIPIO DEL DISTRITO METROPOLITANO DE QUITO
EJECUCIÓN PRESUPUESTARIA
AL 28 DE AGOSTO DE 2021

Grupo de Gasto	Asignación inicial.	Codificado Actual.	Comprometido.	% Comp	Devengado.	% Dev
51 GASTOS EN PERSONAL	185.597.671,72	197.841.692,36	104.425.101,09	53%	100.445.857,62	51%
53 BIENES Y SERVICIOS DE CONSUMO	29.733.342,80	30.456.643,09	17.849.304,74	59%	9.806.161,32	32%
56 GASTOS FINANCIEROS	31.884.120,20	31.884.120,20	13.421.415,72	42%	13.421.415,72	42%
57 OTROS GASTOS CORRIENTES	26.389.370,29	12.923.722,58	7.430.580,80	57%	6.034.564,02	47%
58 TRANSFERENCIAS Y DONACIONES CORRIENTES	16.190.000,00	16.633.866,32	15.190.004,58	91%	7.282.841,74	44%
71 GASTOS EN PERSONAL PARA INVERSIÓN	-	694.968,10	-	0%	-	0%
73 BIENES Y SERVICIOS PARA INVERSIÓN	70.083.205,38	70.332.877,05	32.241.029,18	46%	17.483.954,57	25%
75 OBRAS PÚBLICAS	204.025.887,05	216.350.410,33	167.005.965,99	77%	54.537.504,41	25%
77 OTROS GASTOS DE INVERSIÓN	8.405.508,00	8.062.583,08	3.164.473,84	39%	3.129.806,28	39%
78 TRANSFERENCIAS Y DONACIONES PARA INVERSIÓN	98.730.479,37	99.999.272,37	92.917.480,27	93%	55.008.473,09	55%
84 BIENES DE LARGA DURACIÓN	41.088.690,82	27.453.511,46	355.713,40	1%	305.216,88	1%
96 AMORTIZACIÓN DE LA DEUDA PÚBLICA	42.890.050,44	42.890.050,44	27.182.644,99	63%	27.182.644,99	63%
99 OTROS PASIVOS	400.000,00	1.758.684,49	862.873,54	49%	816.197,79	46%
Total general	755.418.326,07	757.282.401,87	482.046.588,14	64%	295.454.638,43	39%

Fuente: SIPARI
 Elaboración: Unidad de Presupuesto

EJECUCIÓN PRESUPUESTARIA GADDMQ AÑO 2021

Ejecución Presupuestaria GADDMQ

Ingresos

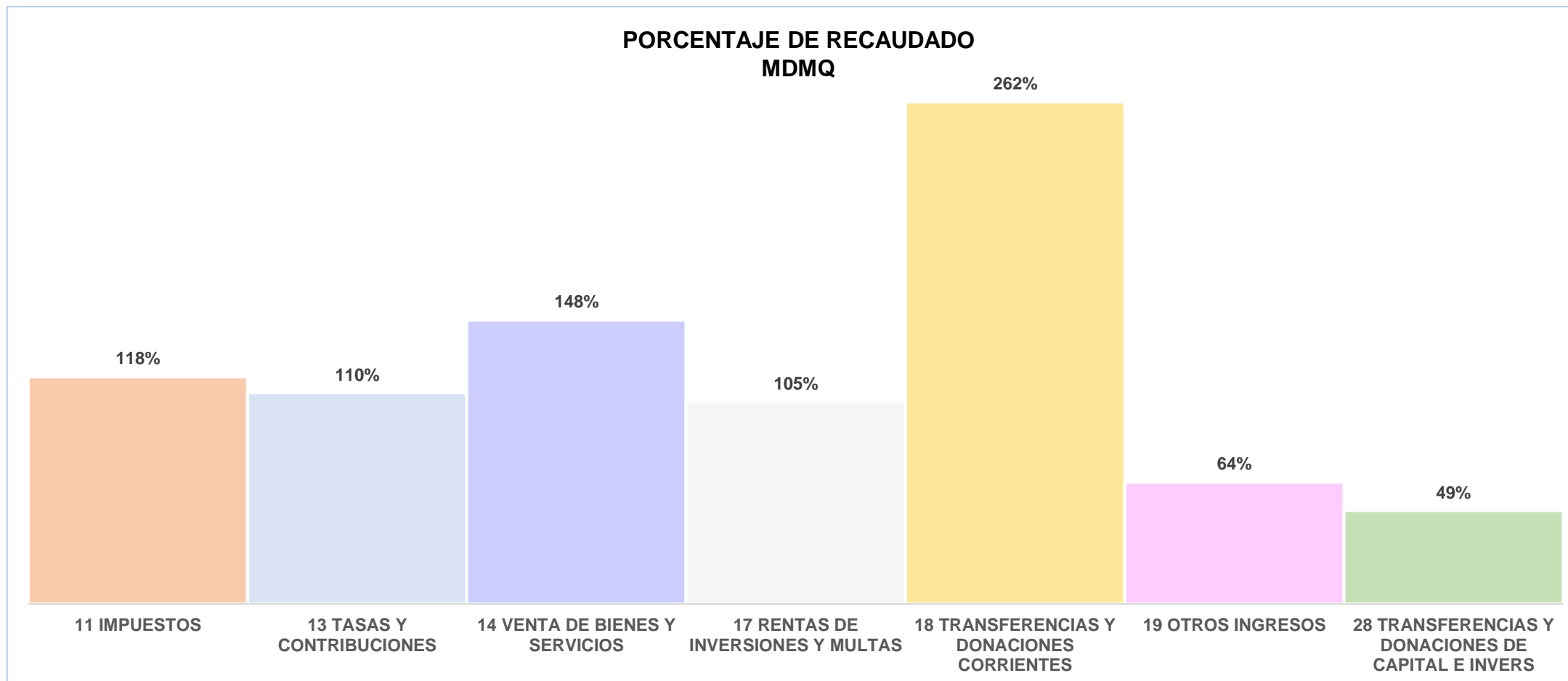
MUNICIPIO DEL DISTRITO METROPOLITANO DE QUITO
EJECUCIÓN PRESUPUESTARIA POR GRUPO
GADDMQ
AL 28 DE AGOSTO 2021

Grupo de Ingreso	Asignación inicial	Codificado Actual	Devengado	% Dev.	Recaudado	% Rec.
11 IMPUESTOS	140.813.769,37	140.813.769,37	166.819.008,79	118%	166.819.008,79	118%
13 TASAS Y CONTRIBUCIONES	50.528.110,00	50.528.110,00	55.628.897,80	110%	55.628.812,80	110%
14 VENTA DE BIENES Y SERVICIOS	1.000.000,00	1.000.000,00	1.479.776,00	148%	1.479.776,00	148%
17 RENTAS DE INVERSIONES Y MULTAS	32.840.500,00	32.840.500,00	34.587.684,47	105%	34.583.277,07	105%
18 TRANSFERENCIAS Y DONACIONES CORRIENTES	0,00	1.821.675,02	4.763.800,53	262%	4.763.800,53	262%
19 OTROS INGRESOS	2.260.000,00	2.260.000,00	1.506.640,43	67%	1.436.619,66	64%
24 VENTA DE ACTIVOS NO FINANCIEROS	8.112.753,80	8.112.753,80	64.188,53	1%	64.188,53	1%
28 TRANSFERENCIAS Y DONACIONES DE CAPITAL E INVERS	295.035.328,07	295.077.728,85	146.973.144,97	50%	143.555.726,10	49%
37 SALDOS DISPONIBLES	18.000.000,00	18.000.000,00	0,00	0%	0,00	0%
38 CUENTAS PENDIENTES POR COBRAR	21.252.278,24	21.252.278,24	0,00	0%	0,00	0%
Total general	569.842.739,48	571.706.815,28	411.823.141,52	72%	408.331.209,48	71%

Fuente: SIPARI

Elaboración: Unidad de Presupuesto

Recaudación GADDMQ



Fuente: SIPARI
Elaboración: Unidad de Presupuesto

Ejecución Presupuestaria GADDMQ

Gastos

MUNICIPIO DEL DISTRITO METROPOLITANO DE QUITO
EJECUCIÓN PRESUPUESTARIA GAD DMQ
AL 28 DE AGOSTO 2021

Área / Sector	Asignación inicial.	Codificado Actual.	Comprometido.	% Comp	Devengado.	% Dev
COMUNALES	237.586.431,43	241.209.681,22	157.492.695,23	65%	109.870.613,90	46%
AMBIENTE	6.685.343,08	6.690.788,26	5.479.999,57	82%	3.229.999,57	48%
COORDINACION TERRITORIAL Y PARTICIPACION CIUDADANA	51.665.395,35	52.998.295,70	23.895.260,14	45%	14.542.927,57	27%
MOVILIDAD	135.244.947,52	135.342.184,08	105.547.556,48	78%	72.213.528,29	53%
SEGURIDAD Y GOBERNABILIDAD	28.609.343,85	29.548.664,33	14.666.954,98	50%	14.210.737,28	48%
TERRITORIO HABITAT Y VIVIENDA	15.381.401,63	16.629.748,85	7.902.924,06	48%	5.673.421,19	34%
ECONÓMICOS	14.600.430,14	14.793.973,84	11.585.889,25	78%	6.541.161,86	44%
AGENCIA DE COORDINACIÓN DISTRITAL DE COMERCIO	4.851.369,72	4.854.369,72	2.174.909,19	45%	1.641.181,80	34%
DESARROLLO PRODUCTIVO Y COMPETITIVIDAD	9.749.060,42	9.939.604,12	9.410.980,06	95%	4.899.980,06	49%
GENERALES	173.968.282,15	165.405.220,91	95.368.589,76	58%	79.407.204,91	48%
ADMINISTRACION GENERAL	149.278.225,49	139.880.811,56	80.591.846,62	58%	65.903.784,69	47%
AGENCIA METROPOLITANA DE CONTROL	8.541.821,49	8.541.821,49	4.672.360,75	55%	4.406.192,59	52%
COMUNICACION	4.378.973,86	4.564.960,16	3.434.212,08	75%	2.755.765,69	60%
COORDINACION DE ALCALDIA Y SECRETARIA DEL CONCEJO	10.227.817,13	10.853.105,58	5.808.581,92	54%	5.572.633,38	51%
PLANIFICACION	1.541.444,18	1.564.522,12	861.588,39	55%	768.828,56	49%
SOCIALES	98.958.995,76	105.569.339,31	47.913.496,77	45%	40.374.938,52	38%
CULTURA	12.577.712,20	12.879.365,41	7.821.574,15	61%	5.525.226,67	43%
EDUCACION, RECREACION Y DEPORTE	35.405.441,60	37.448.888,20	17.353.179,42	46%	14.924.921,20	40%
INCLUSION SOCIAL	15.685.646,22	18.400.126,13	9.647.664,44	52%	7.726.195,42	42%
SALUD	35.290.195,74	36.840.959,57	13.091.078,76	36%	12.198.595,23	33%
Total general	525.114.139,48	526.978.215,28	312.360.671,01	59%	236.193.919,19	45%

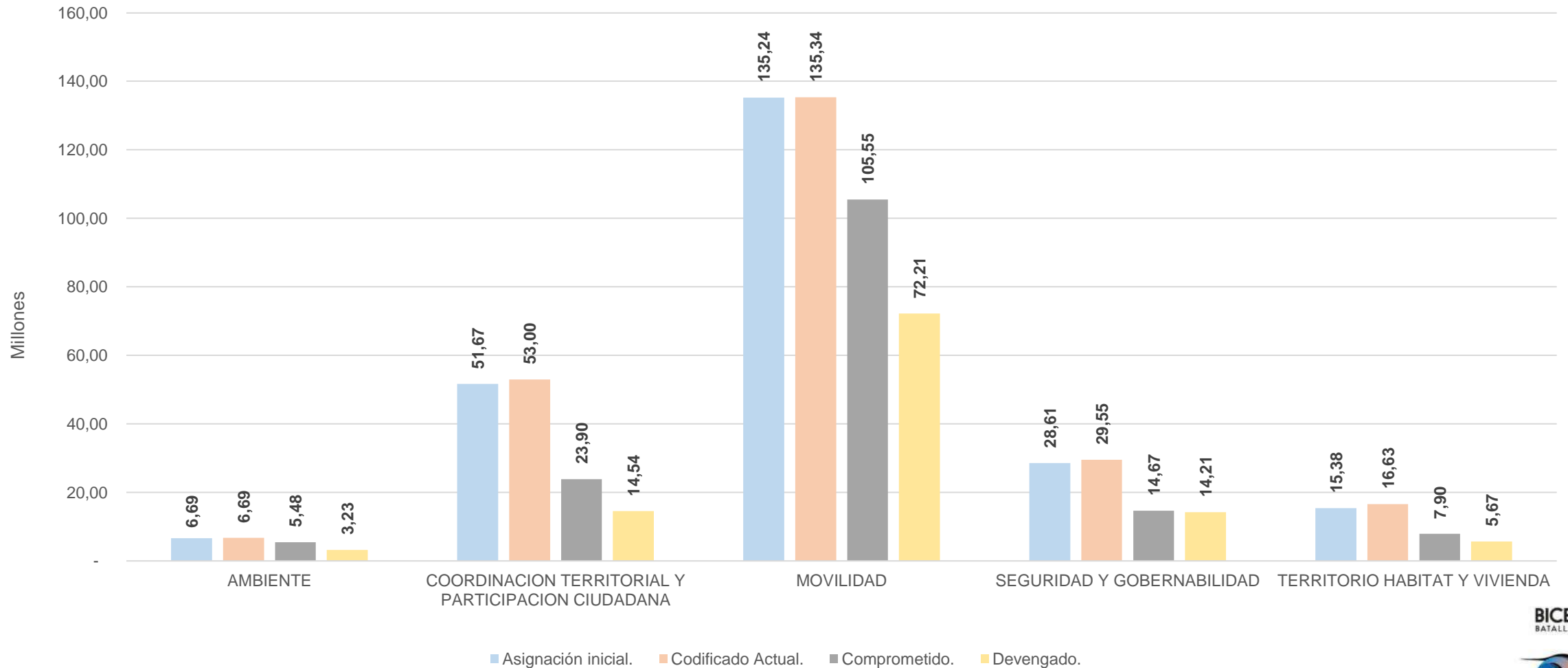
Fuente: SIPARI

Elaboración: Unidad de Presupuesto

Ejecución Presupuestaria GADDMQ

Gastos

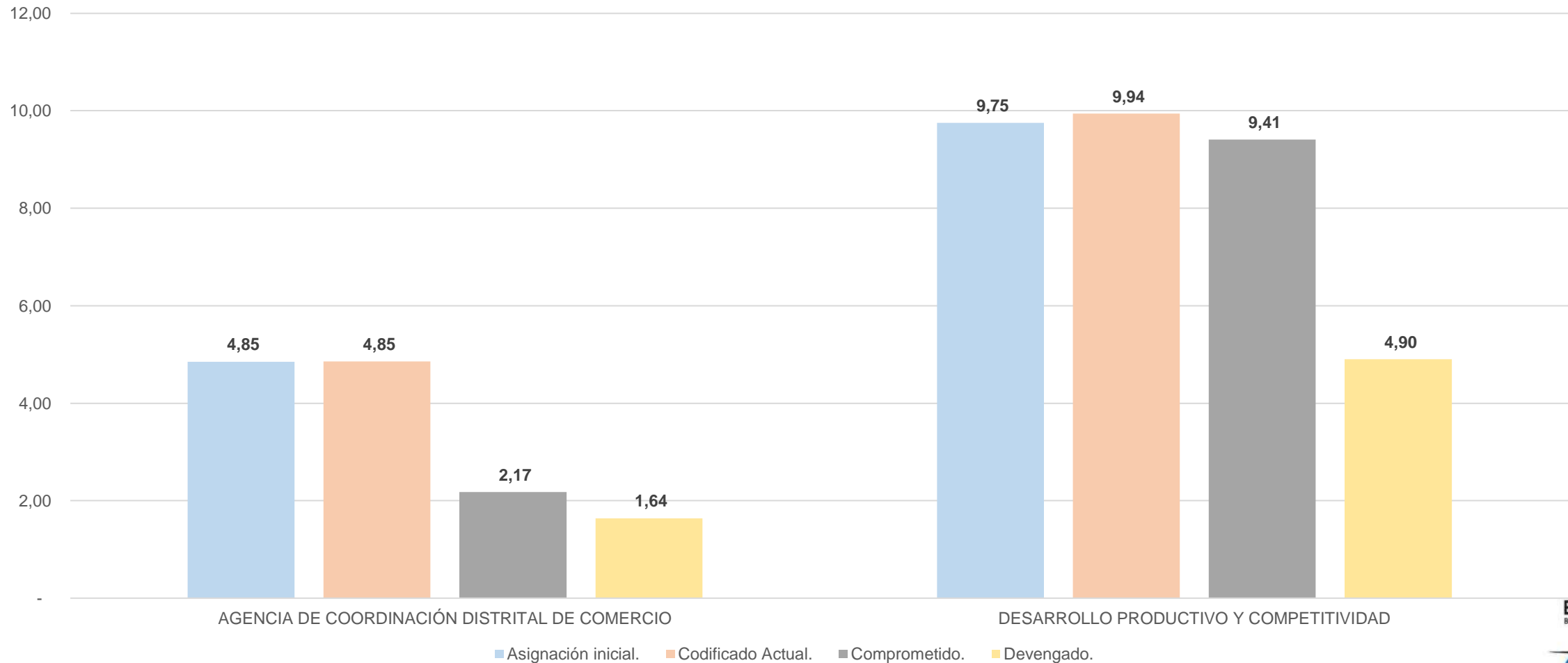
COMUNALES
Al 28 de agosto 2021



Ejecución Presupuestaria GADDMQ

Gastos

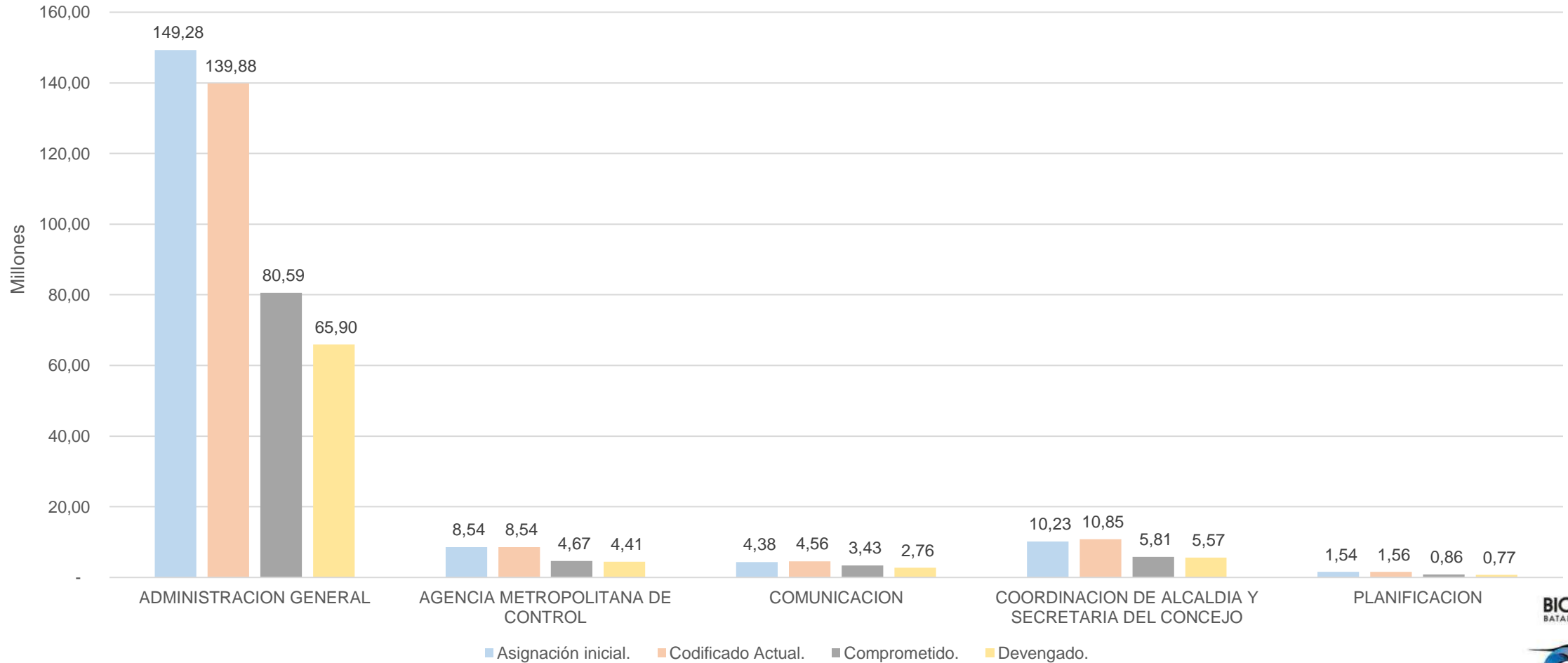
ECONÓMICOS
Al 28 de agosto 2021



Ejecución Presupuestaria GADDMQ

Gastos

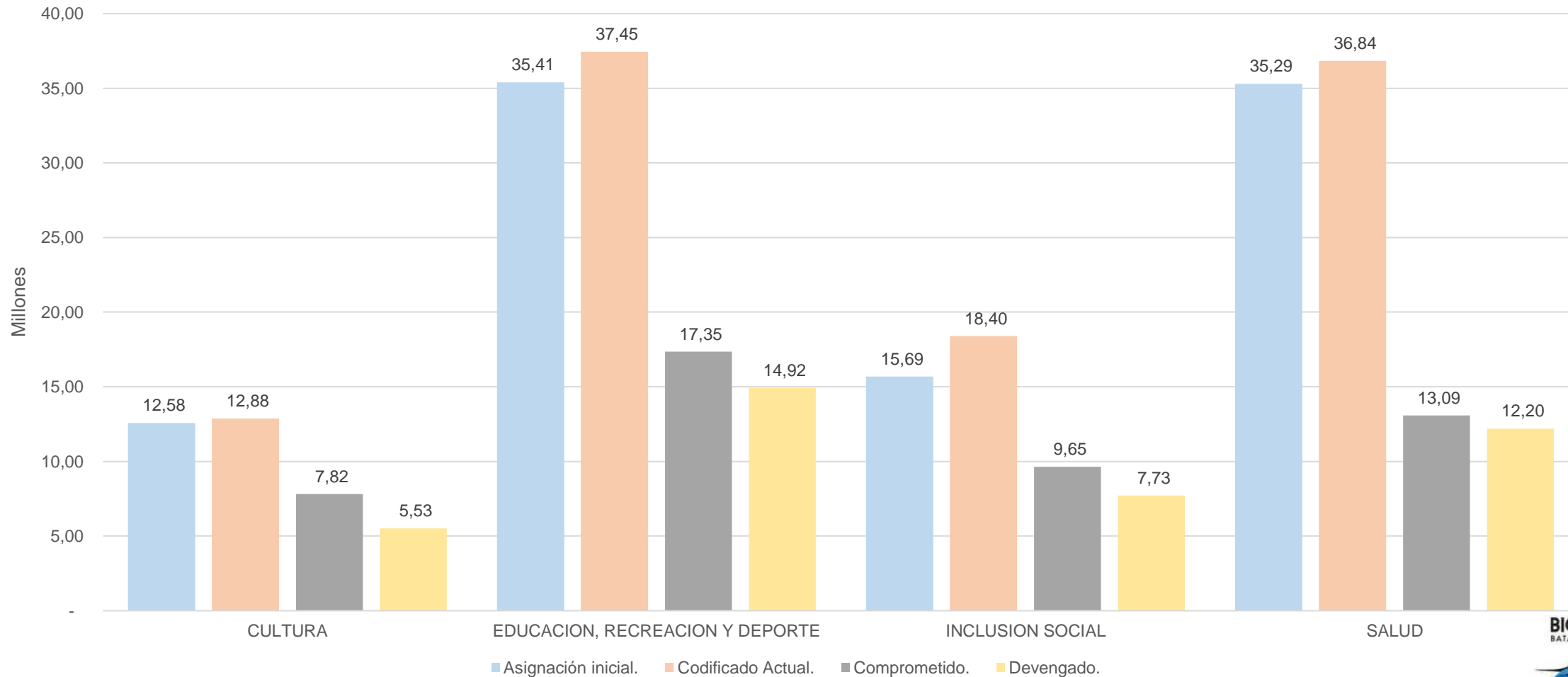
GENERALES
Al 28 de agosto 2021



Ejecución Presupuestaria GADDMQ

Gastos

SOCIALES
Al 28 de agosto 2021



BICENTENARIO
BATALLA DE PICHINCHA 1822



REFORMA PRESUPUESTARIA GADDMQ AÑO 2021

Reforma Presupuestaria GADDMQ

Ingresos

MUNICIPIO DEL DISTRITO METROPOLITANO DE QUITO
 REFORMA PRESUPUESTARIA DE INGRESOS 2021
 GADDMQ
 AL 28 AGOSTO 2021

Grupo de Ingreso	Asignación inicial	Codificado Actual	Reforma Presupuestaria 2021	Codificado con Reforma Presupuestaria 2021	% Incremento / Reducción
11 IMPUESTOS	140.813.769,37	140.813.769,37	33.314.248,55	174.128.017,92	24%
13 TASAS Y CONTRIBUCIONES	50.528.110,00	50.528.110,00	23.199.239,44	73.727.349,44	46%
14 VENTA DE BIENES Y SERVICIOS	1.000.000,00	1.000.000,00	400.145,00	1.400.145,00	40%
17 RENTAS DE INVERSIONES Y MULTAS	32.840.500,00	32.840.500,00	4.468.822,46	37.309.322,46	14%
18 TRANSFERENCIAS Y DONACIONES CORRIENTES	0,00	1.821.675,02	2.942.125,51	4.763.800,53	162%
19 OTROS INGRESOS	2.260.000,00	2.260.000,00	238.710,69	2.498.710,69	11%
24 VENTA DE ACTIVOS NO FINANCIEROS	8.112.753,80	8.112.753,80	-8.104.605,03	8.148,77	-100%
28 TRANSFERENCIAS Y DONACIONES DE CAPITAL E INVERS	295.035.328,07	295.077.728,85	791.957,41	295.869.686,26	0%
37 SALDOS DISPONIBLES	18.000.000,00	18.000.000,00	53.716.167,86	71.716.167,86	298%
38 CUENTAS PENDIENTES POR COBRAR	21.252.278,24	21.252.278,24	-8.301.996,09	12.950.282,15	-39%
Total general	569.842.739,48	571.706.815,28	102.664.815,80	674.371.631,08	18%

Fuente: SIPARI
 Elaboración: Unidad de Presupuesto

Reforma Presupuestaria GADDMQ

Gastos

MUNICIPIO DEL DISTRITO METROPOLITANO DE QUITO
REFORMA PRESUPUESTARIA GAD DMQ
GASTOS 2021

Área / Sector	Asignación inicial.	Codificado Actual.	Reformas.	Codificado con Reforma.	% Incremento / Reducción.
COMUNALES	237,586,431.43	241,209,681.22	76,431,015.71	317,640,696.93	32%
AMBIENTE	6,685,343.08	6,690,788.26	10,381,835.40	17,072,623.66	155%
COORDINACION TERRITORIAL Y PARTICIPACION CIUDADANA	51,665,395.35	52,998,295.70	-898,691.30	52,099,604.40	-2%
MOVILIDAD	135,244,947.52	135,342,184.08	62,019,501.24	197,361,685.32	46%
SEGURIDAD Y GOVERNABILIDAD	28,609,343.85	29,548,664.33	-413,247.10	29,135,417.23	-1%
TERRITORIO HABITAT Y VIVIENDA	15,381,401.63	16,629,748.85	5,341,617.47	21,971,366.32	32%
ECONÓMICOS	14,600,430.14	14,793,973.84	1,475,484.30	16,269,458.14	10%
AGENCIA DE COORDINACIÓN DISTRITAL DE COMERCIO	4,851,369.72	4,854,369.72	961,484.30	5,815,854.02	20%
DESARROLLO PRODUCTIVO Y COMPETITIVIDAD	9,749,060.42	9,939,604.12	514,000.00	10,453,604.12	5%
GENERALES	173,968,282.15	165,405,220.91	19,327,484.09	184,732,705.00	12%
ADMINISTRACION GENERAL	149,278,225.49	139,880,811.56	18,367,288.56	158,248,100.12	13%
AGENCIA METROPOLITANA DE CONTROL	8,541,821.49	8,541,821.49	288,957.52	8,830,779.01	3%
COMUNICACION	4,378,973.86	4,564,960.16	476,355.28	5,041,315.44	10%
COORDINACION DE ALCALDIA Y SECRETARIA DEL CONCEJO	10,227,817.13	10,853,105.58	181,862.57	11,034,968.15	2%
PLANIFICACION	1,541,444.18	1,564,522.12	13,020.16	1,577,542.28	1%
SOCIALES	98,958,995.76	105,569,339.31	3,490,816.13	109,060,155.44	3%
CULTURA	12,577,712.20	12,879,365.41	590,778.19	13,470,143.60	5%
EDUCACION, RECREACION Y DEPORTE	35,405,441.60	37,448,888.20	-430,040.21	37,018,847.99	-1%
INCLUSION SOCIAL	15,685,646.22	18,400,126.13	3,772,685.76	22,172,811.89	21%
SALUD	35,290,195.74	36,840,959.57	-442,607.61	36,398,351.96	-1%
Total MDMQ	525,114,139.48	526,978,215.28	100,724,800.23	627,703,015.51	19%

Fuente: SIPARI
Elaboración: Unidad de Presupuesto

Reforma Presupuestaria GADDMQ

Gastos - Inversión

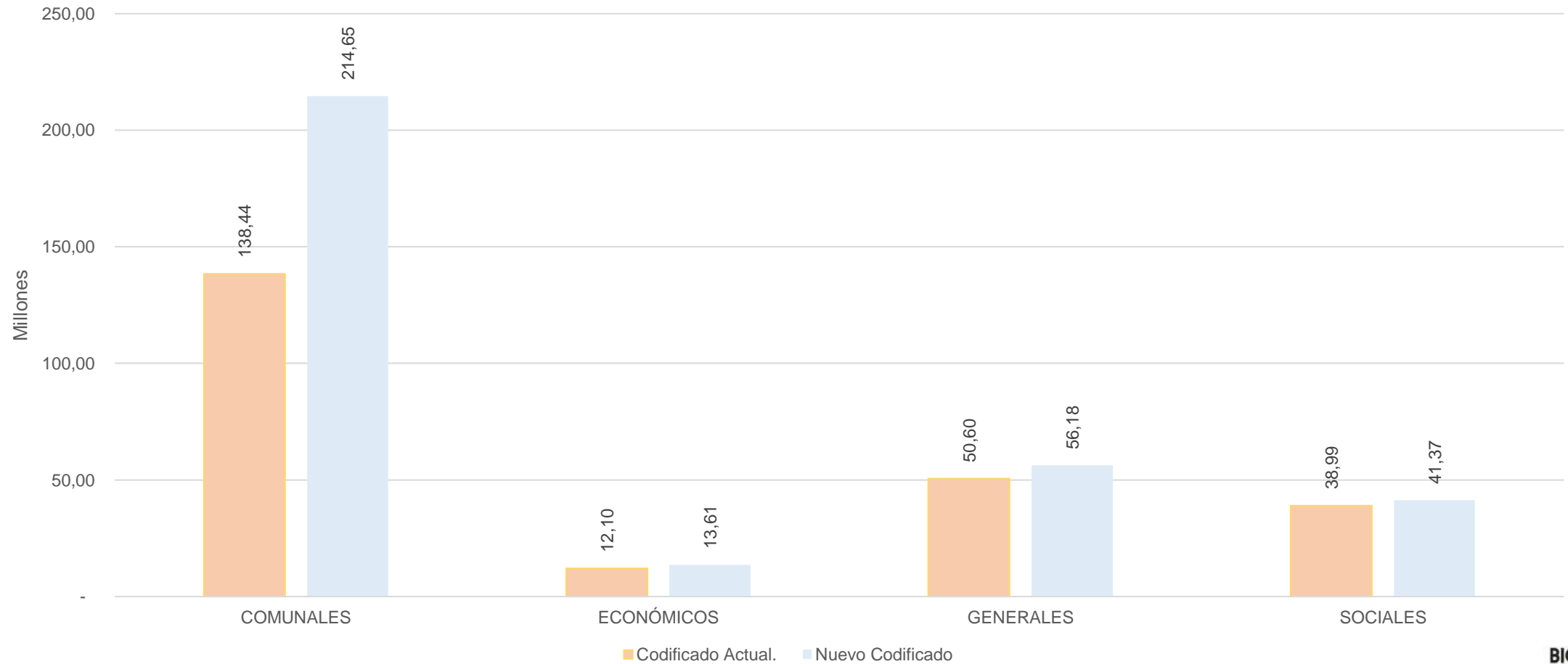
MUNICIPIO DEL DISTRITO METROPOLITANO DE QUITO
REFORMA PRESUPUESTARIA GAD DMQ
GASTOS DE INVERSIÓN 2021

Área	Asignación inicial.	Codificado Actual.	Reformas.	Codificado con Reforma.	% Incremento / Reducción.
COMUNALES	138,440,860.69	138,440,860.69	76,206,321.24	214,647,181.93	55%
ECONÓMICOS	12,100,000.00	12,100,000.00	1,514,000.00	13,614,000.00	13%
GENERALES	50,602,965.02	50,602,965.02	5,576,746.18	56,179,711.20	11%
SOCIALES	38,575,808.76	38,992,467.43	2,375,952.75	41,368,420.18	6%
Total general	239,719,634.47	240,136,293.14	85,673,020.17	325,809,313.31	36%

Fuente: SIPARI
 Elaboración: Unidad de Presupuesto

Reforma Presupuestaria GADDMQ

Gastos - Inversión



Fuente: SIPARI
Elaboración: Unidad de Presupuesto

EJECUCIÓN PRESUPUESTARIA PROYECTO PRIMERA LÍNEA METRO DE QUITO - PPLMQ AÑO 2021

Ejecución Presupuestaria

Proyecto Primera Línea Metro de Quito

Ingresos

MUNICIPIO DEL DISTRITO METROPOLITANO DE QUITO
EJECUCIÓN PRESUPUESTARIA DE INGRESOS 2021
PPLMQ
AL 28 AGOSTO 2021

Grupo de Ingreso	Asignación inicial	Codificado Actual	Devengado	% Dev.	Recaudado	% Rec.
28 TRANSFERENCIAS Y DONACIONES DE CAPITAL E INVERS	9.182.255,69	9.182.255,69	7.595.028,54	83%	2.400.195,75	26%
36 FINANCIAMIENTO PÚBLICO	76.143.777,18	76.143.777,18	62.262.860,00	82%	62.262.860,00	82%
37 SALDOS DISPONIBLES	19.140.646,75	19.140.646,75	0,00	0%	0,00	0%
38 CUENTAS PENDIENTES POR COBRAR	81.108.906,97	81.108.906,97	0,00	0%	0,00	0%
Total general	185.575.586,59	185.575.586,59	69.857.888,54	38%	64.663.055,75	35%

Fuente: SIPARI

Elaboración: Unidad de Presupuesto

Ejecución Presupuestaria

Proyecto Primera Línea Metro de Quito

Gastos

MUNICIPIO DEL DISTRITO METROPOLITANO DE QUITO
EJECUCIÓN PRESUPUESTARIA
PROYECTO PRIMERA LÍNEA METRO DE QUITO
AL 28 DE AGOSTO DE 2021

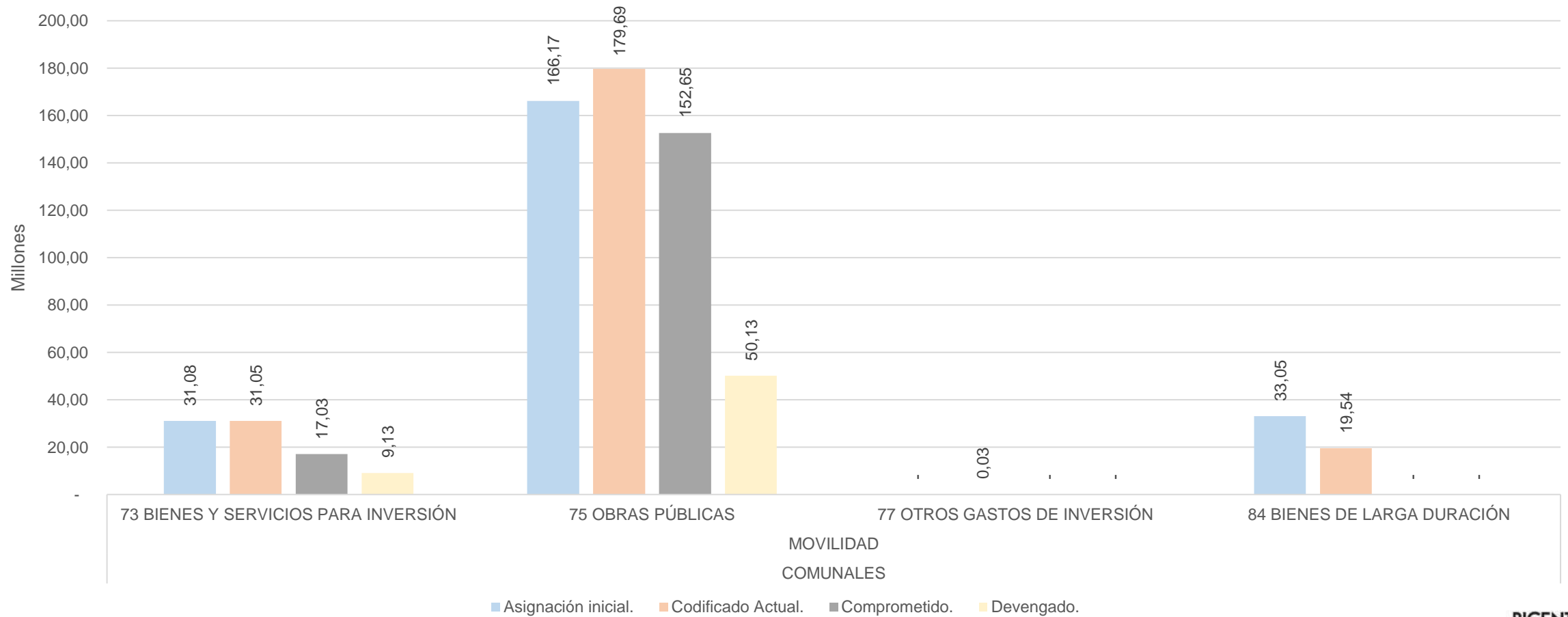
Área / Sector	Asignación inicial.	Codificado Actual.	Comprometido.	% Comp	Devengado.	% Dev
<input checked="" type="checkbox"/> COMUNALES	230,304,186.59	230,304,186.59	169,685,917.13	74%	59,260,719.24	26%
MOVILIDAD	230,304,186.59	230,304,186.59	169,685,917.13	74%	59,260,719.24	26%
Total Proyecto Metro de Quito	230,304,186.59	230,304,186.59	169,685,917.13	74%	59,260,719.24	26%

Fuente: SIPARI
 Elaboración: Unidad de Presupuesto

Ejecución Presupuestaria

Proyecto Primera Línea Metro de Quito

Por Grupo de Gastos



Fuente: SIPARI
Elaboración: Unidad de Presupuesto

REFORMA PRESUPUESTARIA PROYECTO PRIMERA LÍNEA METRO DE QUITO - PPLMQ AÑO 2021

Reforma Presupuestaria PPLMQ

Ingresos

MUNICIPIO DEL DISTRITO METROPOLITANO DE QUITO					
REFORMA PRESUPUESTARIA DE INGRESOS 2021					
PPLMQ					
AL 28 AGOSTO 2021					
Grupo de Ingreso	Asignación inicial	Codificado Actual	Reforma Presupuestaria 2021	Codificado con Reforma Presupuestaria 2021	% Incremento / Reducción
28 TRANSFERENCIAS Y DONACIONES DE CAPITAL E INVERS	9.182.255,69	9.182.255,69	1.331.220,05	10.513.475,74	14%
36 FINANCIAMIENTO PÚBLICO	76.143.777,18	76.143.777,18	137.023.520,01	213.167.297,19	180%
37 SALDOS DISPONIBLES	19.140.646,75	19.140.646,75	749.143,40	19.889.790,15	4%
38 CUENTAS PENDIENTES POR COBRAR	81.108.906,97	81.108.906,97	37.038.455,27	118.147.362,24	46%
Total general	185.575.586,59	185.575.586,59	176.142.338,73	361.717.925,32	95%

Fuente: SIPARI

Elaboración: Unidad de Presupuesto

Reforma Presupuestaria PPLMQ

Gastos

MUNICIPIO DEL DISTRITO METROPOLITANO DE QUITO
EJECUCIÓN PRESUPUESTARIA
PROYECTO PRIMERA LÍNEA METRO DE QUITO
AL 28 DE AGOSTO DE 2021

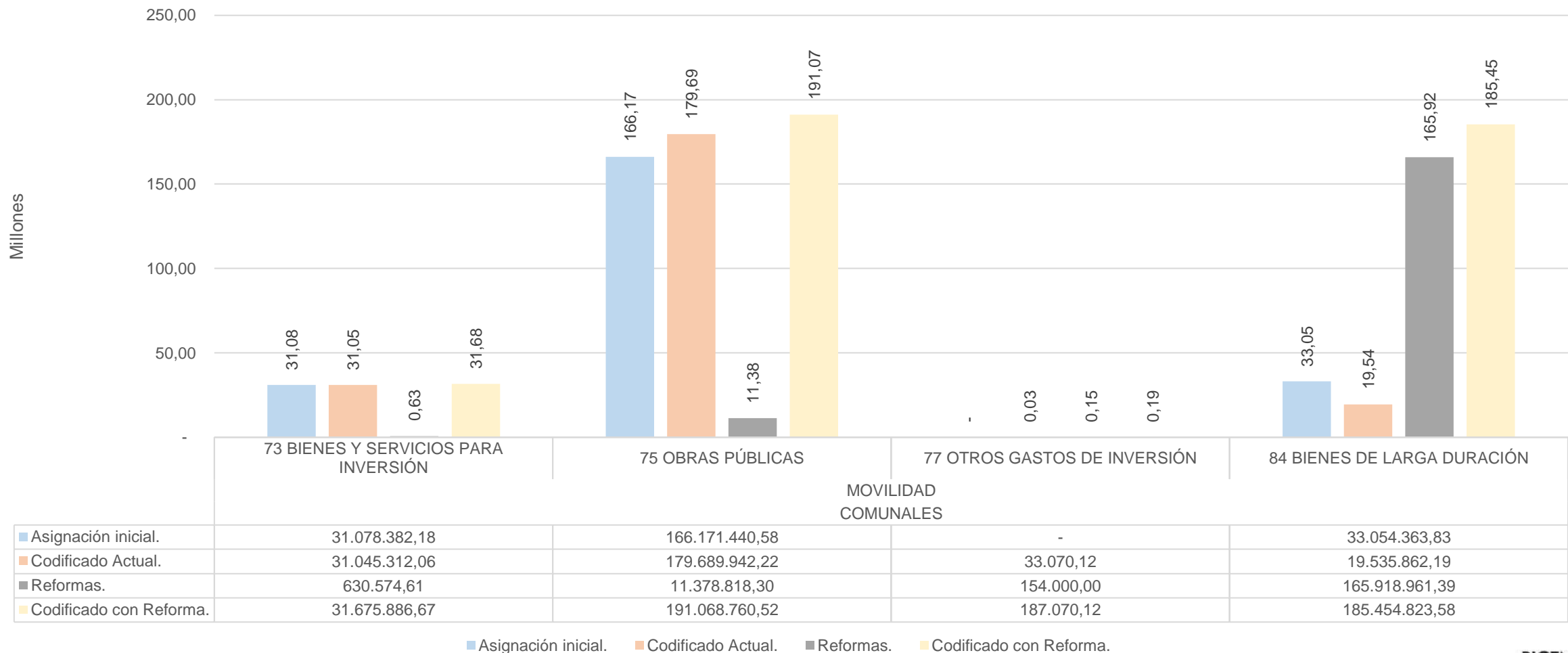
Grupo de Gasto	Asignación inicial.	Codificado Actual.	Reformas	Codificado con Reforma	% Incremento / Reducción
<input checked="" type="checkbox"/> COMUNALES	230,304,186.59	230,304,186.59	178,082,354.30	408,386,540.89	77%
<input checked="" type="checkbox"/> MOVILIDAD	230,304,186.59	230,304,186.59	178,082,354.30	408,386,540.89	77%
73 BIENES Y SERVICIOS PARA INVERSIÓN	31,078,382.18	31,045,312.06	630,574.61	31,675,886.67	2%
75 OBRAS PÚBLICAS	166,171,440.58	179,689,942.22	11,378,818.30	191,068,760.52	6%
77 OTROS GASTOS DE INVERSIÓN	-	33,070.12	154,000.00	187,070.12	466%
84 BIENES DE LARGA DURACIÓN	33,054,363.83	19,535,862.19	165,918,961.39	185,454,823.58	849%
Total general	230,304,186.59	230,304,186.59	178,082,354.30	408,386,540.89	77%

Fuente: SIPARI

Elaboración: Unidad de Presupuesto

Reforma Presupuestaria PPLMQ

Por Grupo de Gastos



Fuente: SIPARI
Elaboración: Unidad de Presupuesto

Conclusión

La reforma presupuestaria del GAD-DMQ es de USD 278.807.154,53, desglosado en USD 100.724.800,23 correspondiente al GAD-DMQ y USD 178.082.354,30, para el Proyecto Primera Línea del Metro de Quito.

Consideraciones

- Oficio GADDMQ-AMT-2021-1564-O de 25 de agosto de 2021 presenta nueva propuesta de Gastos Administrativos disminución de la reforma de USD 1.200.105,29.
- Oficio GADDMQ-SS-2021-1557-OF de 30 de agosto de 2021 presenta nueva propuesta de Gastos Administrativos Unidad de Bienestar Animal USD 217.165,28 disminución de la reforma a USD 53.780,70 a disposición USD 163.384,58
- Oficio Nro. UPMSJ-2021-0740-OF de 26 de agosto de 2021 solicita incremento de techo presupuestario por USD 9.127,50