

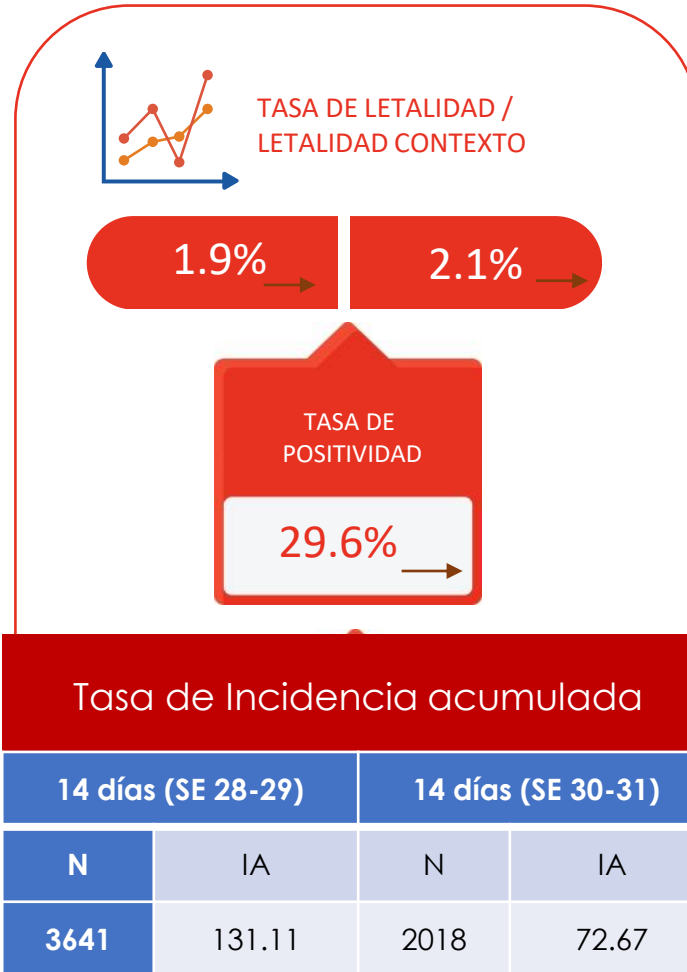
Secretaría de
SALUD
grande otra vez

QUITO
grande otra vez

Informe epidemiológico de COVID-19 del Distrito Metropolitano de Quito

**15 de Agosto de 2021
Semana Epidemiológica 32**

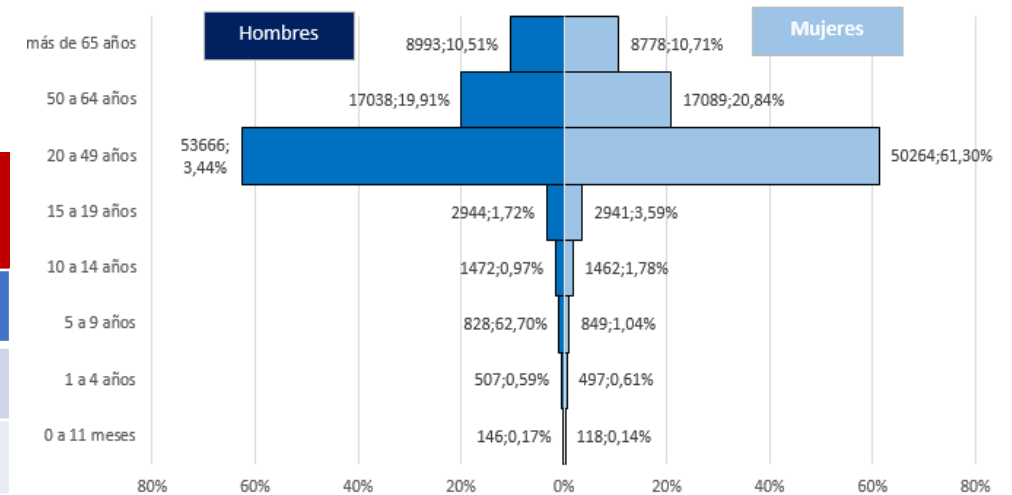
Resumen epidemiológico SE 32



CASOS CONFIRMADOS POR SEXO



CASOS ACUMULADOS POR GRUPOS DE EDAD Y SEXO

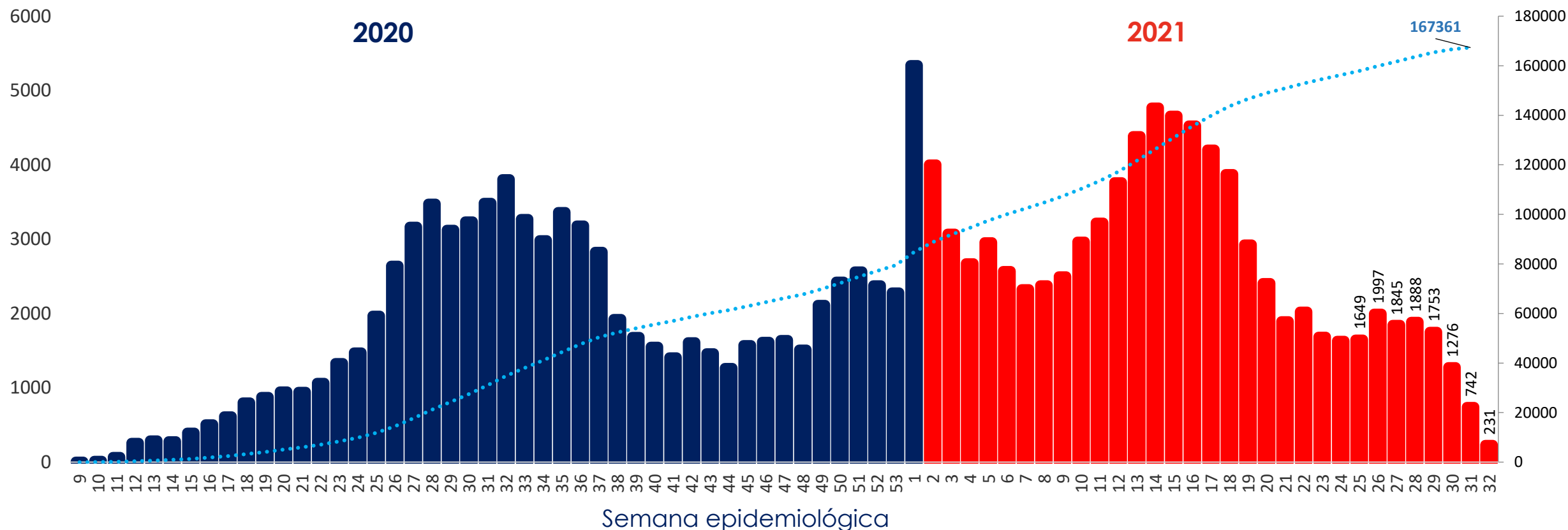
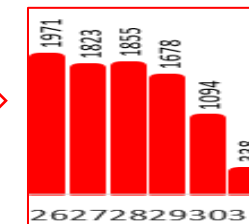


*Metodología OMS: Denominador cálculo de positividad (Casos confirmados + Casos Descartados)

Casos confirmados COVID-19. Por semana epidemiológica según Fecha de inicio de síntomas. Quito 2020-2021

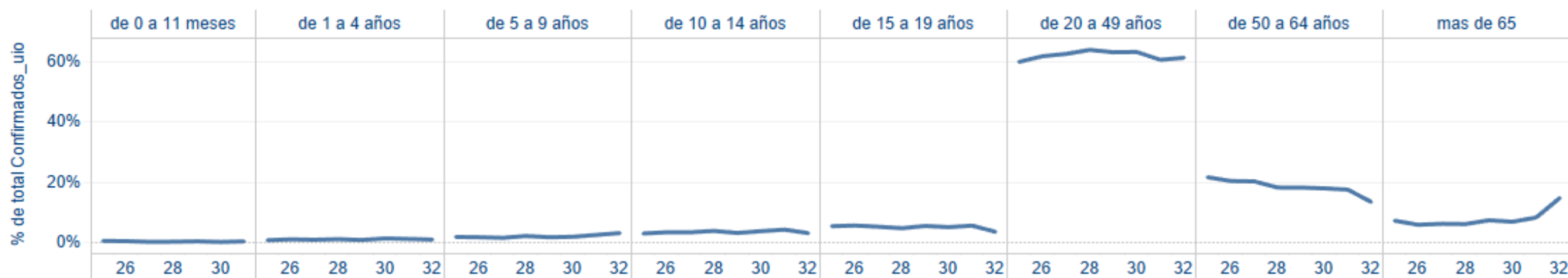
Hasta la semana epidemiológica Nro. 32 de 2021

Hasta la semana epidemiológica 31 de 2021



Distribución porcentual COVID-19 por SE, según Grupo Etario.

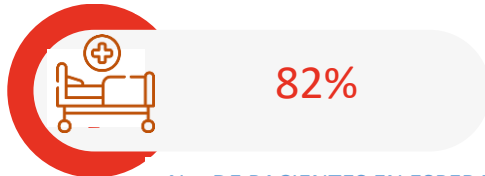
Grupo Edad	25		26		27		28		29		30		31		32	
	Confirm..	Porcenta..	Confirm..	Porcenta..	Confirma..	Porcenta..	Confirm..	Porcenta..	Confirma..	Porcenta..	Confirm..	Porcenta..	Confirm..	Porcenta..	Confirma..	Porcent..
de 0 a 11 meses	7	0,42%	7	0,35%	2	0,11%	3	0,16%	5	0,29%	1	0,08%	2	0,27%		
de 1 a 4 años	11	0,67%	19	0,95%	15	0,81%	19	1,01%	13	0,74%	16	1,25%	8	1,08%	2	0,87%
de 5 a 9 años	29	1,76%	33	1,65%	27	1,46%	39	2,07%	29	1,65%	23	1,80%	18	2,43%	7	3,03%
de 10 a 14 años	48	2,91%	66	3,30%	61	3,31%	71	3,76%	54	3,08%	47	3,68%	31	4,18%	7	3,03%
de 15 a 19 años	88	5,34%	111	5,56%	95	5,15%	88	4,66%	95	5,42%	64	5,02%	41	5,53%	8	3,46%
de 20 a 49 años	991	60,10%	1.238	61,99%	1.158	62,76%	1.210	64,09%	1.110	63,32%	809	63,40%	451	60,78%	142	61,47%
de 50 a 64 años	357	21,65%	407	20,38%	374	20,27%	344	18,22%	319	18,20%	229	17,95%	130	17,52%	31	13,42%
mas de 65	118	7,16%	116	5,81%	113	6,12%	114	6,04%	128	7,30%	87	6,82%	61	8,22%	34	14,72%



Resumen epidemiológico

PORCENTAJE DE OCUPACIÓN EN HOSPITALIZACIÓN Y UCI/UCIN DESTINADAS PARA COVID-19, POR ESTABLECIMIENTO DE SALUD QUE REPORTA

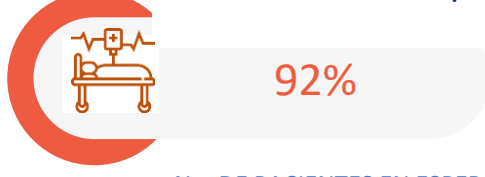
% DE OCUPACIÓN HOSPITALIZACIÓN



No. DE PACIENTES EN ESPERA



% DE OCUPACIÓN DE UCI/UCIN

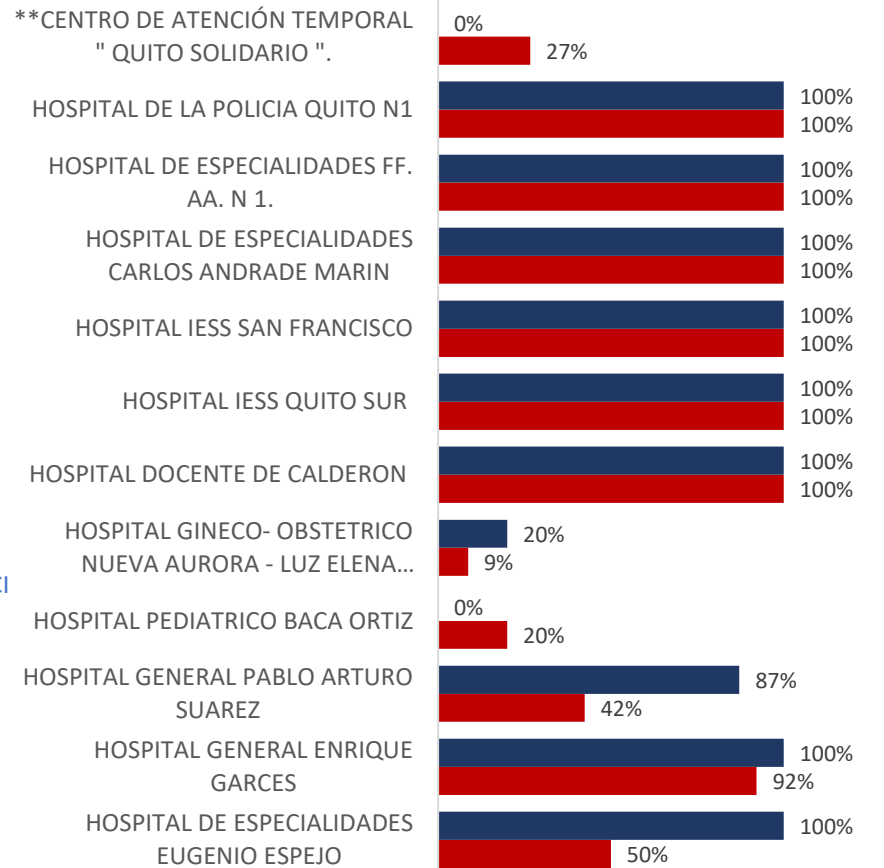


No. DE PACIENTES EN ESPERA UCI



No. DE LEVANTAMIENTOS DE CADAVERES DEL 09 AL 15 DE AGOSTO

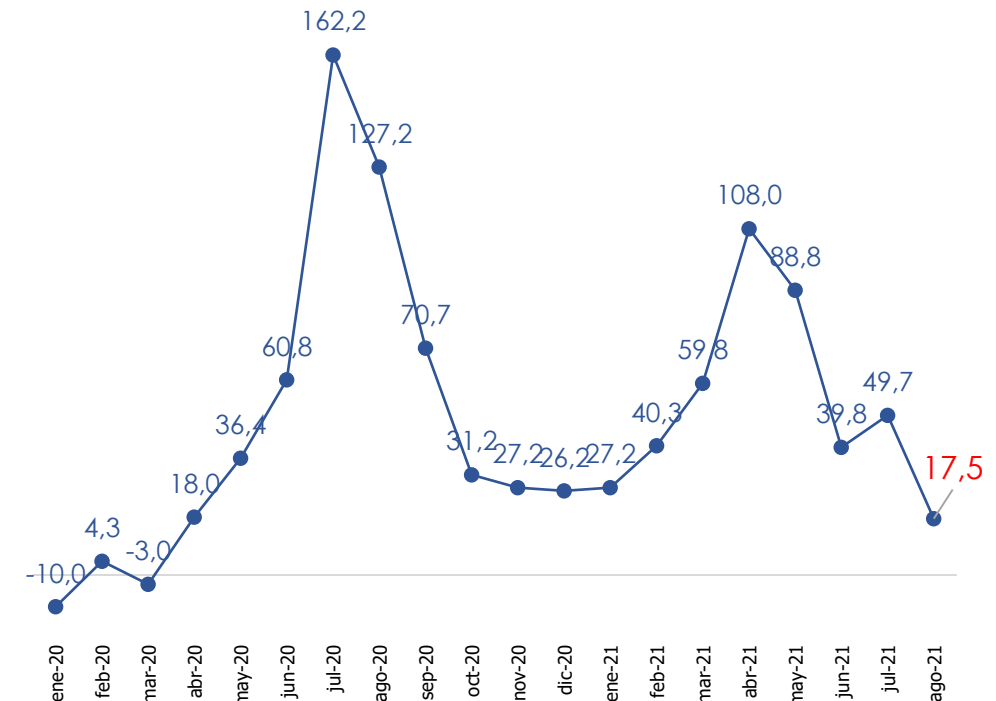
3



0% 20% 40% 60% 80% 100% 120%

■ % ocupacion UCI ■ % ocupacion hospitalizacion

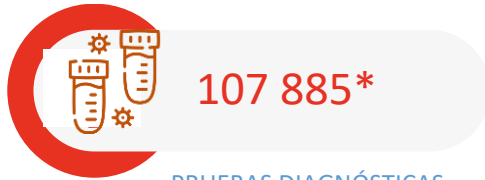
EXCESO DE MORTALIDAD*. QUITO 2020-2021 (AL 12 DE AGOSTO) AGOSTO



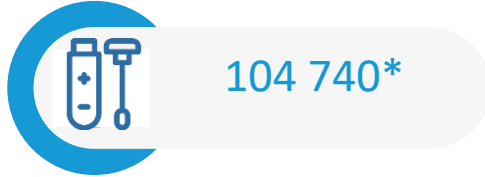
*Exceso de mortalidad del 2020 y 2021 con respecto al promedio de mortalidad 2017 al 2019

Estrategia Covid-19

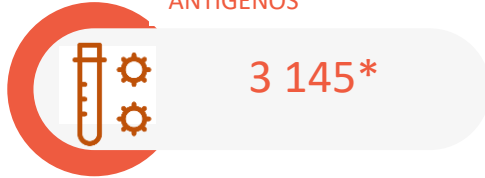
NÚMERO DE MUESTRAS TOMADAS POR LA
SS PARA DETECCIÓN DE SARS-COV-2 QUITO



PRUEBAS DIAGNÓSTICAS



ANTIGENOS



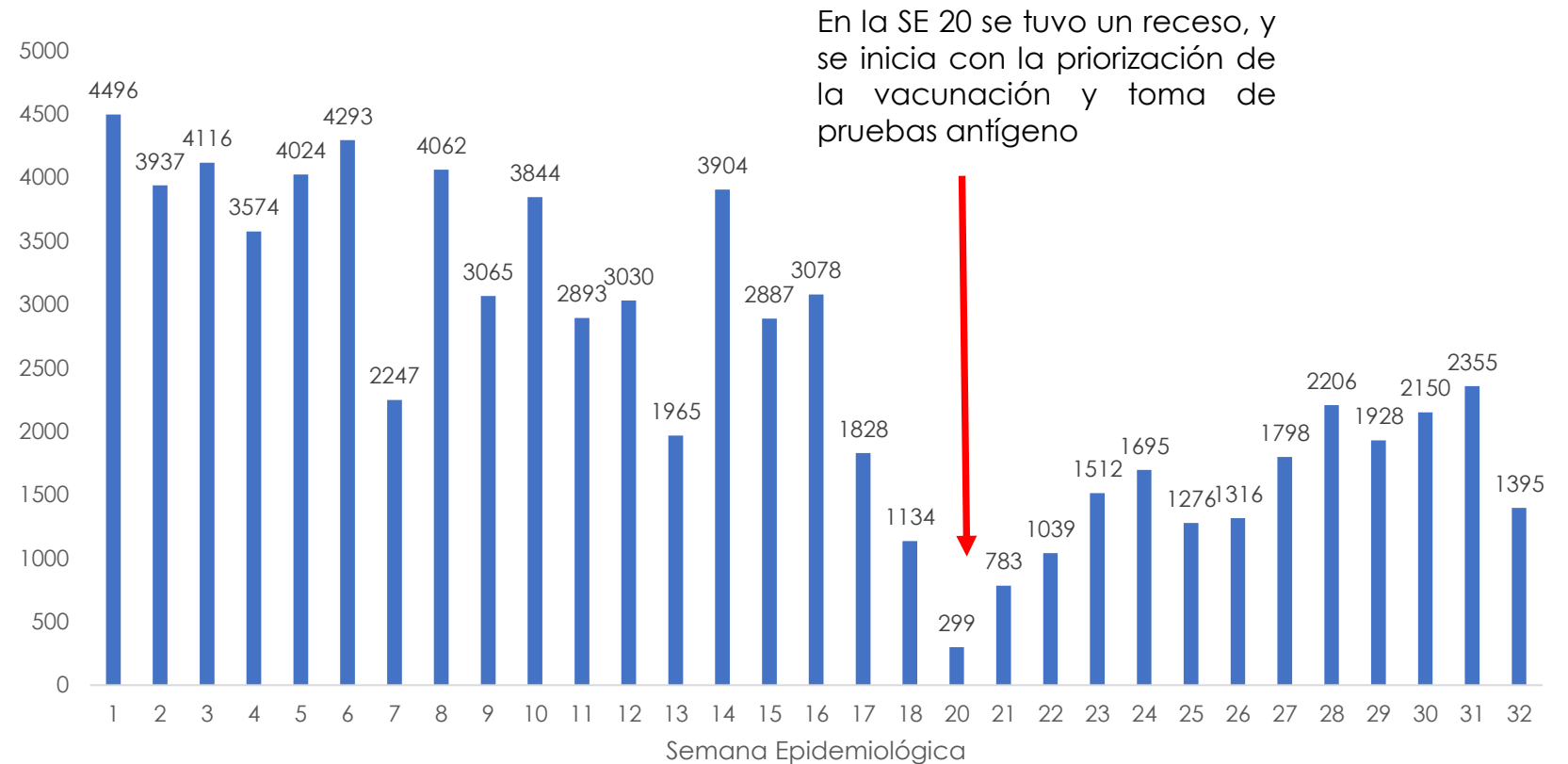
No ATENCIONES REALIZADAS SS
DESDE JULIO 2020



% DE POSITIVIDAD EN ATENCIONES
REALIZADAS POR LA SS

24.6%

En 51,4% (75 135) de las atenciones se aplicó una prueba para detección de COVID -19



* Datos provisionales sujetos a variación

TOTAL DE ATENCIONES REALIZADAS POR LA SECRETARÍA DE SALUD. DMQ SE 32

ATENCIONES REALIZADAS EN PUNTOS FIJOS	
TRIAJE PARQUE DIVERSIDADES	135
TRIAJE COLISEO CALDERON	97
TRIAJE UEM QUITUMBE	86
TRIAJE UEM SUCRE	49
Total	367

BRIGADAS MÓVILES POR PARROQUIA	
LA MAGDALENA	294
CENTRO HISTÓRICO	187
COTOCOLLAO	172
COMITÉ DEL PUEBLO	137
LA FERROVIARIA	92
LA ARGELIA	43
CALDERÓN	33
SAN JUAN	22
TUMBACO	18
QUITUMBE	17
GUAMANÍ	9
CONOCOTO	2
CHILLOGALLO	1
PUENGASÍ	1
TOTAL	1028

Inmunizaciones Covid-19

DOSIS APLICADAS DE VACUNACIÓN. MINISTERIO DE SALUD- SECRETARÍA DE SALUD. COVID-19.

PERSONAS INMUNIZADAS CONTRA COVID-19 POR LA SECRETARÍA DE SALUD. QUITO, 13 MARZO – 12 DE AGOSTO DE 2021

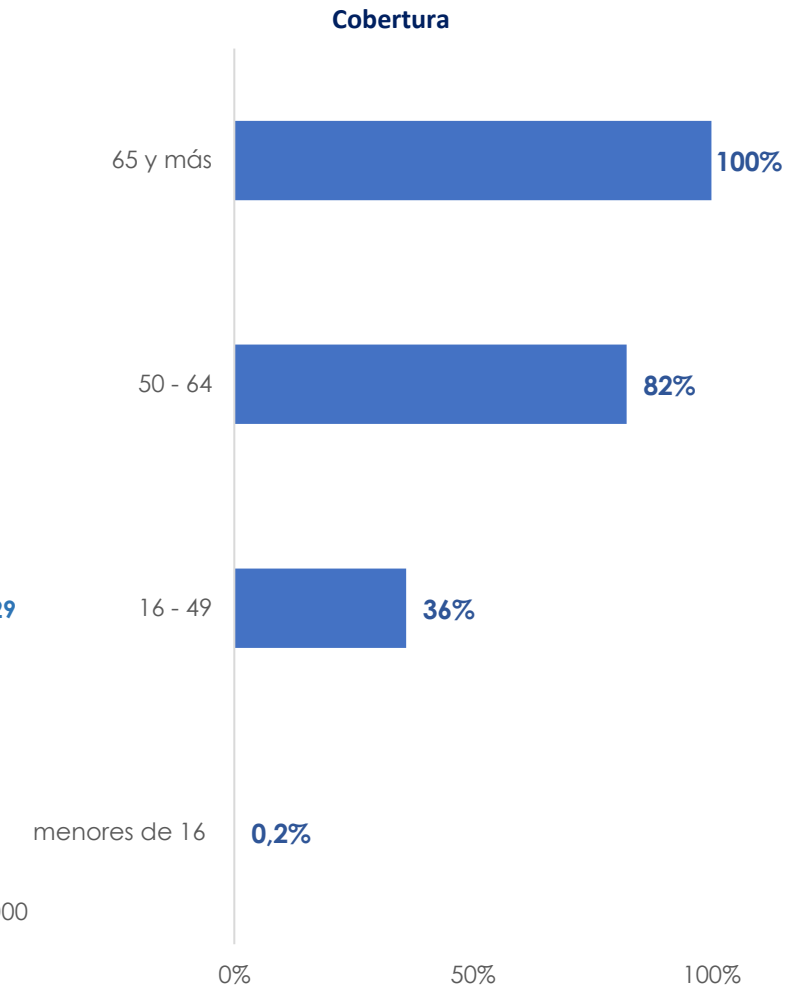
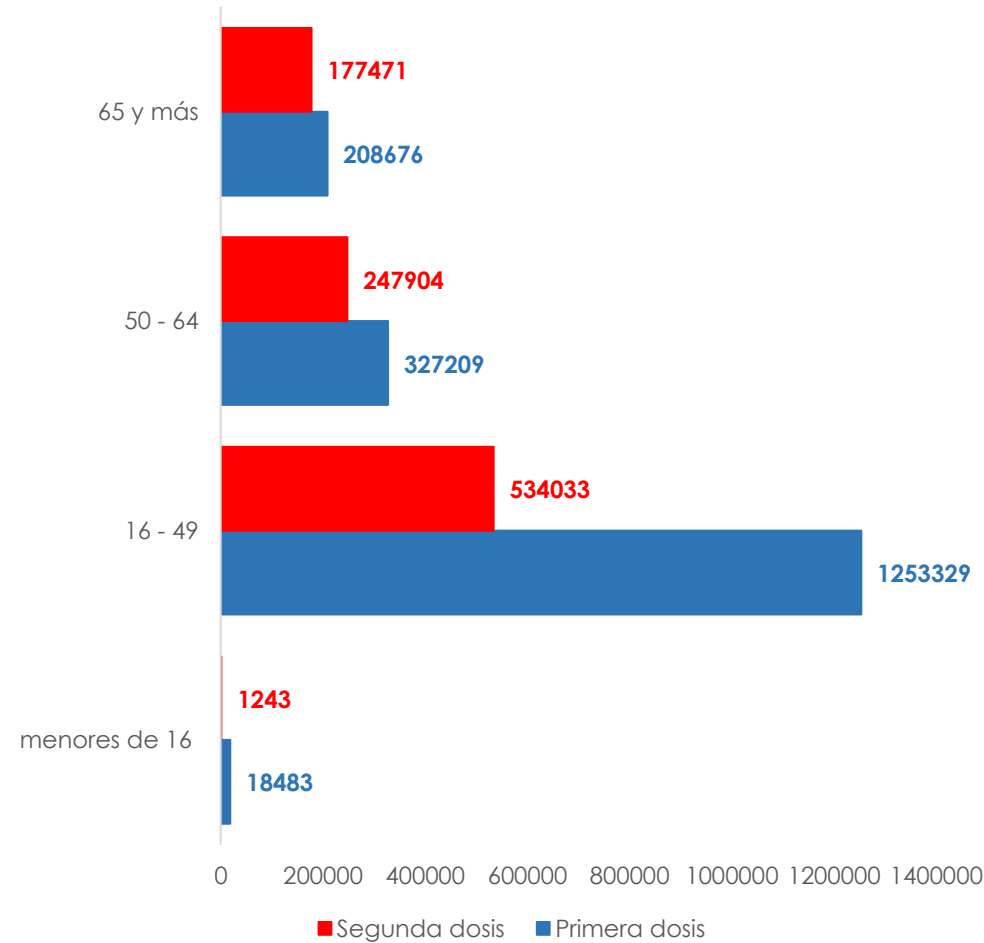
PRIMERA DOSIS	370 675
SEGUNDA DOSIS	201 126
TOTAL PRIMERA + SEGUNDA DOSIS	571 801

PERSONAS INMUNIZADAS CONTRA COVID-19 POR EL MINISTERIO DE SALUD PÚBLICA. QUITO, HASTA 14 DE AGOSTO DE 2021

PRIMERA DOSIS	1 807 697
SEGUNDA DOSIS	960 651
TOTAL PRIMERA + SEGUNDA DOSIS	2 768 348

% DE 1era DOSIS APLICADA POR LA SS

20.5%



Conclusiones

- En la SE Nro. 32 se evidencia un **incremento** de la distribución porcentual de casos, especialmente en los grupos de edad de 20 a 49 años, y en mayores de 65 años.
- La tasa de positividad acumulada a la SE 32 de las pruebas de diagnóstico para COVID-19 **se mantiene en niveles altos (29,6%)**
- La **ocupación de camas para UCI por COVID-19 es 92%**; 5 personas en **espera de una cama UCI**, (sujeto a variación constante)
- La **mortalidad en exceso es de 17,5%** a los doce días del mes de agosto (sujeto a variación);
- El reporte del número de **levantamiento de cadáveres aumentó en 50%** respecto a la semana anterior (pasó de 2, a 3 levantamientos en la SE 32).

Recomendaciones:

1. Mantener **aforo** en espacios **interiores** al **50%**
2. Permitir **aforo** en espacios **exteriores** al **75%**
3. **Incrementar frecuencia buses** en horas pico
4. Mantener **aforo de buses** en **50%**
5. **Controlar** aforo, ventilación permanente y obligatoriedad de uso de mascarillas
6. Exhortar a establecimientos comerciales a **garantizar aforo y distanciamiento** en las columnas para caja, colocar de forma visible información sobre medidas de protección y riesgo por uso inadecuado de mascarilla.
7. Exhortar a restaurantes a **mantener ventilación** y colocar medidores de CO₂, distanciamiento interior y exterior entre mesas de al menos 2 metros.

Información disponible en la página web de la Secretaría de Salud...



<https://www.quitosaludable.gob.ec/infomes-epidemiologicos/>

https://public.tableau.com/app/profile/secretar.a.metropolitana.de.salud/viz/VisorsalasituacionalDMQ_16249873843630/MENU

Informe epidemiológico de COVID-19 del Distrito Metropolitano de Quito, Ecuador 2021

Sala Situacional del Distrito Metropolitano de Quito, Ecuador 2021

