

Secretaría de
SALUD
grande otra vez

QUITO
grande otra vez



**INFORME SECRETARÍA DE
SALUD
15-08-2021**

BRIGADAS COMUNITARIAS

Puntos de triaje					
	Establecimiento	Ubicación	Puntos de triaje fijos	Médicos	Enfermeras
SUR	Unidad Educativa Julio E. Moreno	Calle Patricio Romero S55-161 y Calle 1A	1	1	1
	Unidad Metropolitana de Salud Sur (rastreo)	Chilibulo	1	1	1
	Unidad Educativa Quitumbe	Calle S31 Sapi OE3 540 y AV. Rumichaca Ñan	2	1	2
	Parque de las "Diversidades"	Av. Maldonado y Pujilí	1	1	1
CENTRO	Unidad Educativa Sucre	Montúfar N3-34 y - Sucre	2	1	2
	Colegio Municipal 9 de Octubre	Calle Francisco Lizarazu N24-229 y Núñez de Bonilla	1	1	1
NORTE	Unidad Municipal de Salud Norte (rastreo)	La Ofelia	1	1	1
	Coliseo Deportivo de Calderón	Calle María Duchicela y 9 de Agosto	2	1	2
TOTAL			11	9	11

- Las brigadas móviles cuentan con 34 médicos, 34 enfermeras, 4 auxiliares desplegadas en el centro, sur y norte de la ciudad
- Se ha designado personal para realizar la notificación de resultados y rastreo de contactos

Área de influencia Metropolitana de Salud Norte	Lugar	Médicos	Enfermeras	Auxiliares de Enfermería	Total
	Coliseo de Calderón	2	2	1	5
	Brigadas Móviles	12	12	1	25
	Total	14	14	2	30

- La brigadas fijas instaladas en las estaciones de la Zona Norte se encuentran atendiendo a los pacientes en demanda espontánea de lunes a viernes.
- Las brigadas móviles en esta semana atendieron a los barrios: Cotocollao.

ÁREA DE INFLUENCIA UNIDAD METROPOLITANA CENTRO	LUGAR	MÉDICOS	ENFERMERAS	AUXILIARES DE ENFERMERÍA	TOTAL
	UEM 9 de Octubre	1	1	0	2
	UEM Sucre	2	2	0	4
	Brigadas Móviles	9	9	0	18
	TOTAL	12	12	0	24

- Las 2 brigadas fijas instaladas en las estaciones de la Zona Centro se encuentran atendiendo a los pacientes en demanda espontánea de lunes a viernes.
- Las brigadas móviles esta semana atendieron a los barrios: Tumbaco Centro, Granada, Barrio Larrea, Ciudadela Eugenio Espejo

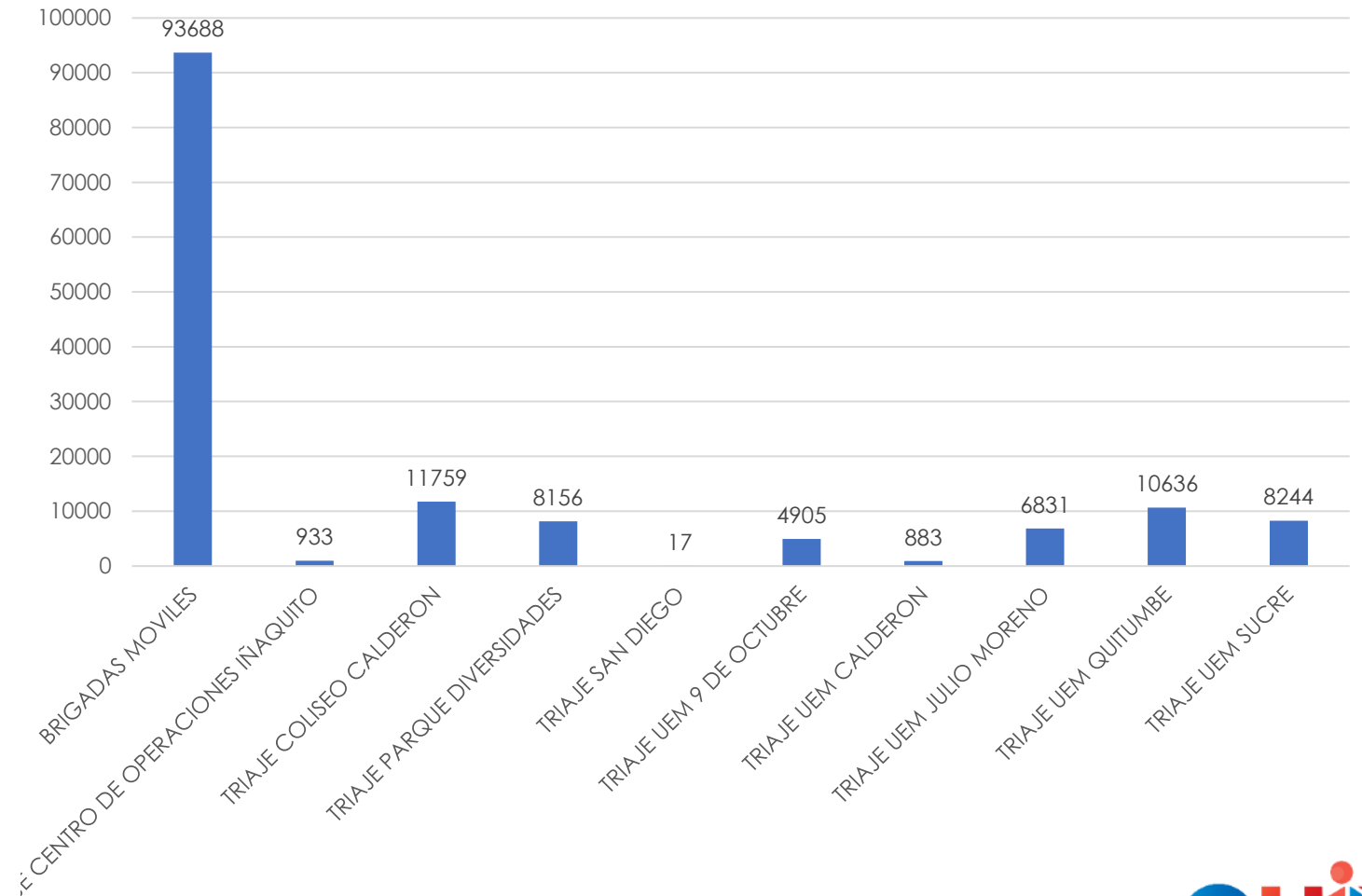
ÁREA DE INFLUENCIA UNIDAD METROPOLITANA SUR	LUGAR	MÉDICOS	ENFERMERAS	AUXILIARES DE ENFERMERÍA	TOTAL PERSONAL
	UEM Julio Moreno	1	1	1	4
	UEM Quitumbe	2	2	1	5
	Parque de las Diversidades	1	1	0	2
	Brigadas Móviles	14	14	0	28
	TOTAL	18	18	2	39

- Las 3 brigadas fijas instaladas en las estaciones de la Zona Sur se encuentran atendiendo a los pacientes en demanda espontánea de lunes a viernes.
- Las brigadas móviles esta semana atendieron a los barrios: San José de Guamani, La Ferroviaria Alta, La Argelia Alta.

TOTAL DE ATENCIONES REALIZADAS EN PUNTOS FIJOS Y BRIGADAS MÓVILES DESDE EL 22 DE JULIO 2020

TOTAL DE ATENCIONES REALIZADAS EN PUNTOS FIJOS Y BRIGADAS MÓVILES DESDE EL 22 DE JULIO 2020		
Lugar de Atención	Atenciones Realizadas	Porcentaje
BRIGADAS MOVILES	93688	64.1
TRIAJE CENTRO DE OPERACIONES IÑAQUITO	933	0.6
TRIAJE COLISEO CALDERON	11759	8.1
TRIAJE PARQUE DIVERSIDADES	8156	5.6
TRIAJE SAN DIEGO	17	0.0
TRIAJE UEM 9 DE OCTUBRE	4905	3.4
TRIAJE UEM CALDERON	883	0.6
TRIAJE UEM JULIO MORENO	6831	4.7
TRIAJE UEM QUITUMBE	10636	7.3
TRIAJE UEM SUCRE	8244	5.6
TOTAL	146052	100.0

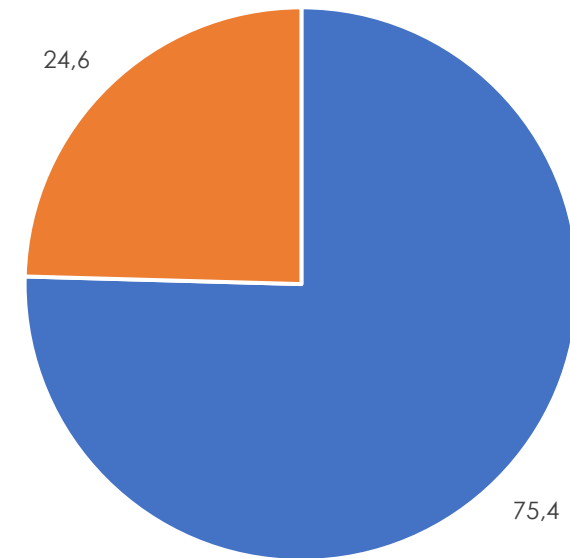
TOTAL DE ATENCIONES REALIZADAS EN PUNTOS FIJOS Y BRIGADAS MÓVILES DESDE EL 22 DE JULIO 2020



RESULTADOS DE PRUEBAS REALIZADAS EN BRIGADAS MÓVILES Y TRIAJES DESDE EL 22 JULIO 2020

RESULTADOS DE PRUEBAS REALIZADAS EN BRIGADAS MÓVILES Y TRIAJES DESDE EL 22 JULIO

RESULTADOS DE PRUEBAS REALIZADAS EN BRIGADAS MÓVILES Y TRIAJES DESDE EL 22 JULIO		
Resultado	Número de Pruebas	Porcentaje
NEGATIVO	56681	75.4
POSITIVO	18454	24.6
Total	75135	100

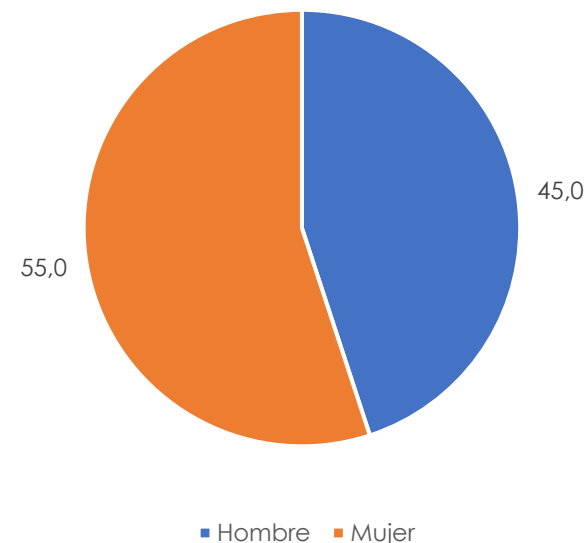


■ NEGATIVO ■ POSITIVO

ATENCIONES REALIZADAS POR SEXO EN PUNTOS FIJOS Y BRIGADAS MÓVILES DESDE EL 22 JULIO 2020

ATENCIONES REALIZADAS POR SEXO EN PUNTOS FIJOS Y BRIGADAS MÓVILES		
Sexo	Atenciones	Porcentaje
Hombre	65664	45.0
Mujer	80388	55.0
Total	146052	100.0

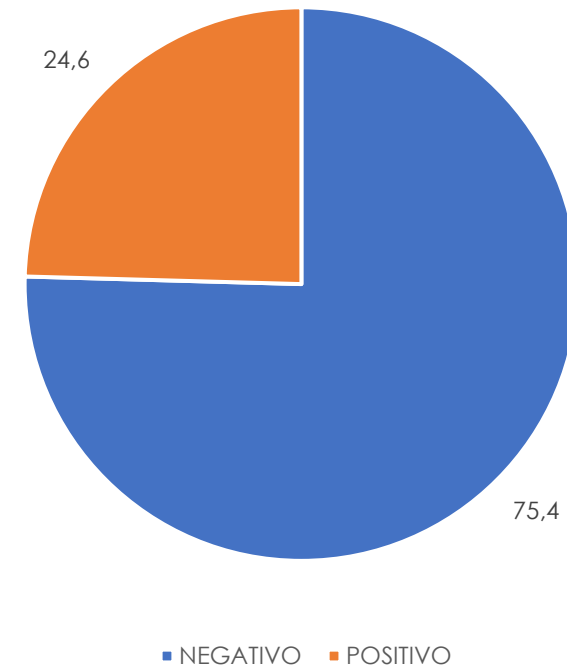
PORCENTAJE DE ATENCIONES REALIZADAS POR SEXO EN PUNTOS FIJOS Y BRIGADAS MÓVILES



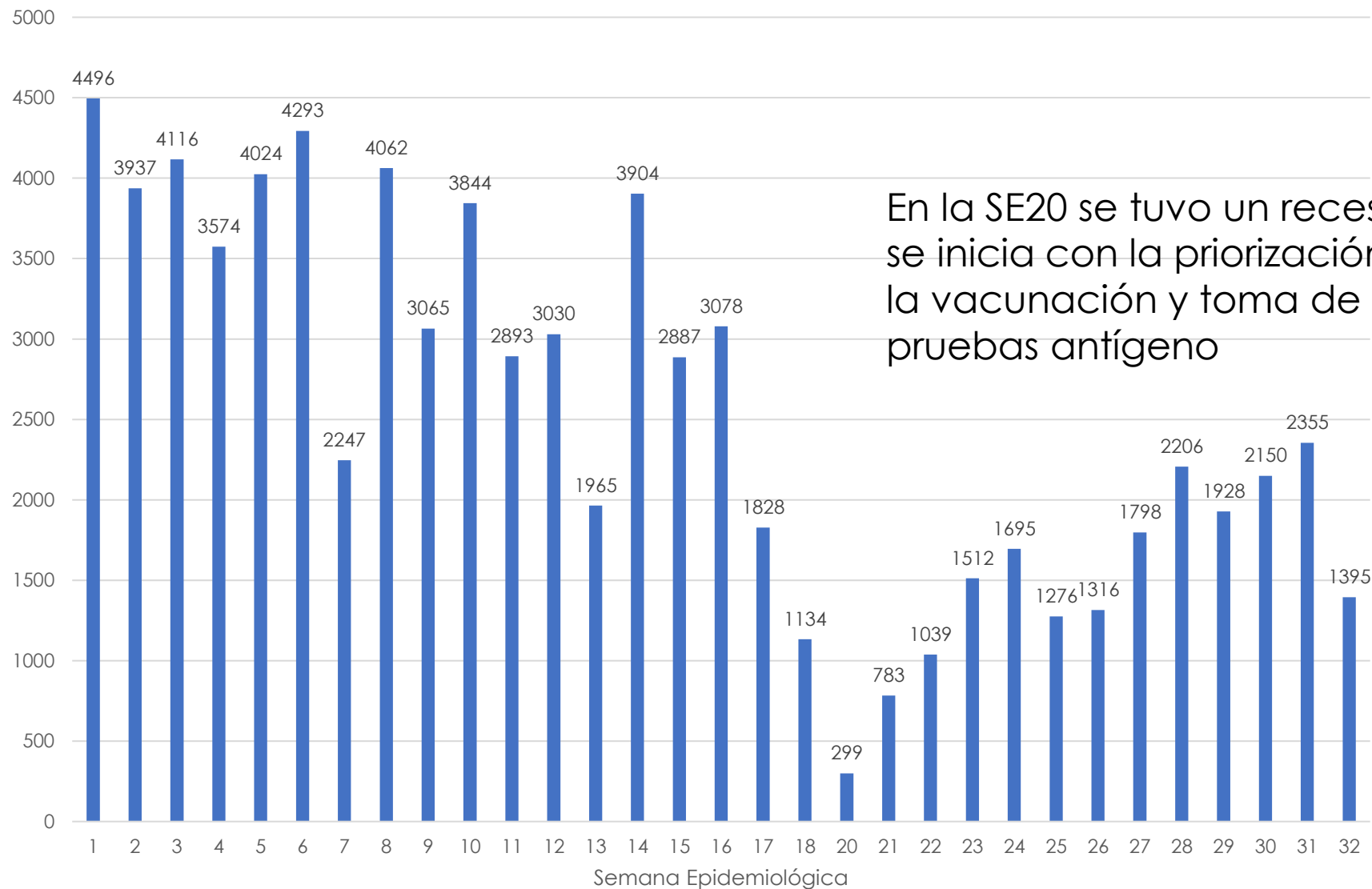
ATENCIONES Y PRUEBAS REALIZADAS EN PUNTOS FIJOS Y BRIGADAS MÓVILES DESDE EL 22 JULIO 2020

ATENCIONES Y PRUEBAS REALIZADAS DESDE 22 DE JULIO			
ATENCIONES	PRUEBAS	POSITIVAS	NEGATIVAS
146052	75135	18454	56681
		24.6%	75.4%

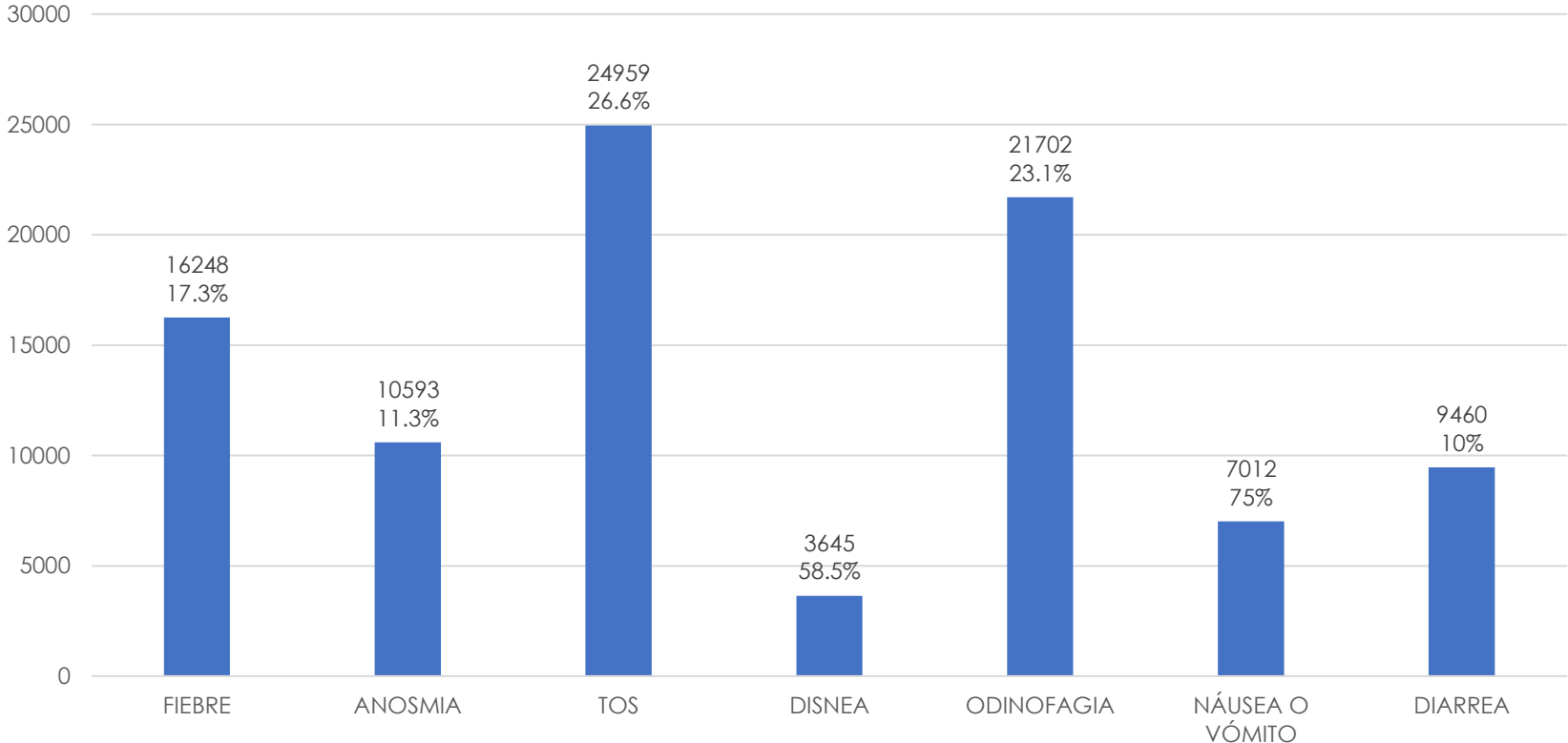
RESULTADOS DE PRUEBAS REALIZADAS EN BRIGADAS MÓVILES Y TRIAJES DESDE EL 22 JULIO



ATENCIÓNES REALIZADAS POR SEMANA EPIDEMIOLÓGICA EN PUNTOS FIJOS Y BRIGADAS MÓVILES



SINTOMATOLOGÍA PREVALENTE EN PACIENTES ATENDIDOS DESDE EL 22 DE JULIO DEL 2020



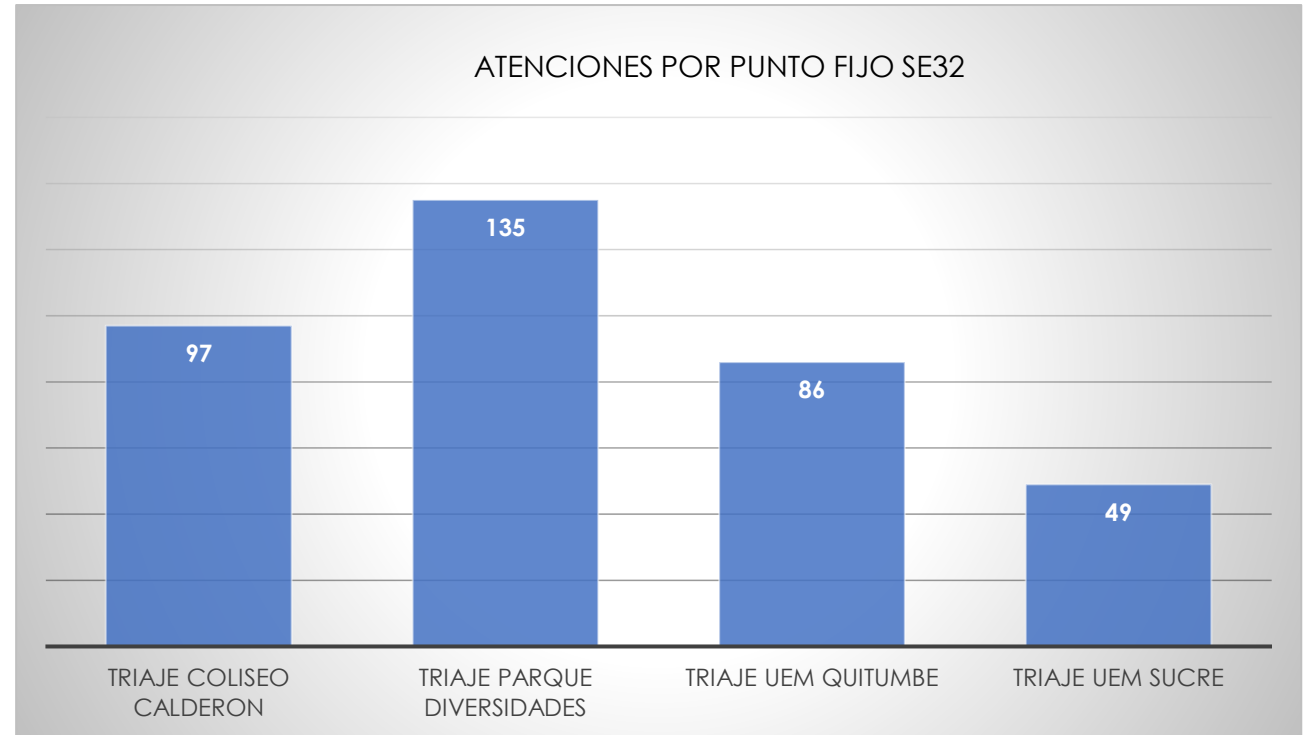
TOTAL DE ATENCIONES REALIZADAS EN PUNTOS FIJOS Y BRIGADAS MÓVILES DESDE EL 22 DE JULIO 2020		
Lugar de Atención	Atenciones Realizadas	Porcentaje
BRIGADAS MOVILES	93688	64.1
TRIAJE CENTRO DE OPERACIONES IÑAQUITO	933	0.6
TRIAJE COLISEO CALDERON	11759	8.1
TRIAJE PARQUE DIVERSIDADES	8156	5.6
TRIAJE SAN DIEGO	17	0.0
TRIAJE UEM 9 DE OCTUBRE	4905	3.4
TRIAJE UEM CALDERON	883	0.6
TRIAJE UEM JULIO MORENO	6831	4.7
TRIAJE UEM QUITUMBE	10636	7.3
TRIAJE UEM SUCRE	8244	5.6
TOTAL	146052	100.0

ATENCIONES REALIZADAS desde 1 enero	
BRIGADAS MOVILES	52238
TRIAJE CENTRO DE OPERACIONES IÑAQUITO	517
TRIAJE COLISEO CALDERON	6201
TRIAJE PARQUE DIVERSIDADES	4643
TRIAJE UEM 9 DE OCTUBRE	2004
TRIAJE UEM JULIO MORENO	3189
TRIAJE UEM QUITUMBE	4804
TRIAJE UEM SUCRE	4533
Total	78129

ATENCIONES REALIZADAS SEMANA EPIDEMIOLÓGICA 32	
BRIGADAS MOVILES	1028
TRIAJE CENTRO DE OPERACIONES IÑAQUITO	0
TRIAJE COLISEO CALDERON	97
TRIAJE PARQUE DIVERSIDADES	135
TRIAJE UEM 9 DE OCTUBRE	0
TRIAJE UEM JULIO MORENO	0
TRIAJE UEM QUITUMBE	86
TRIAJE UEM SUCRE	49
Total	1395

SEMANA EPIDEMIOLÓGICA 32 2021

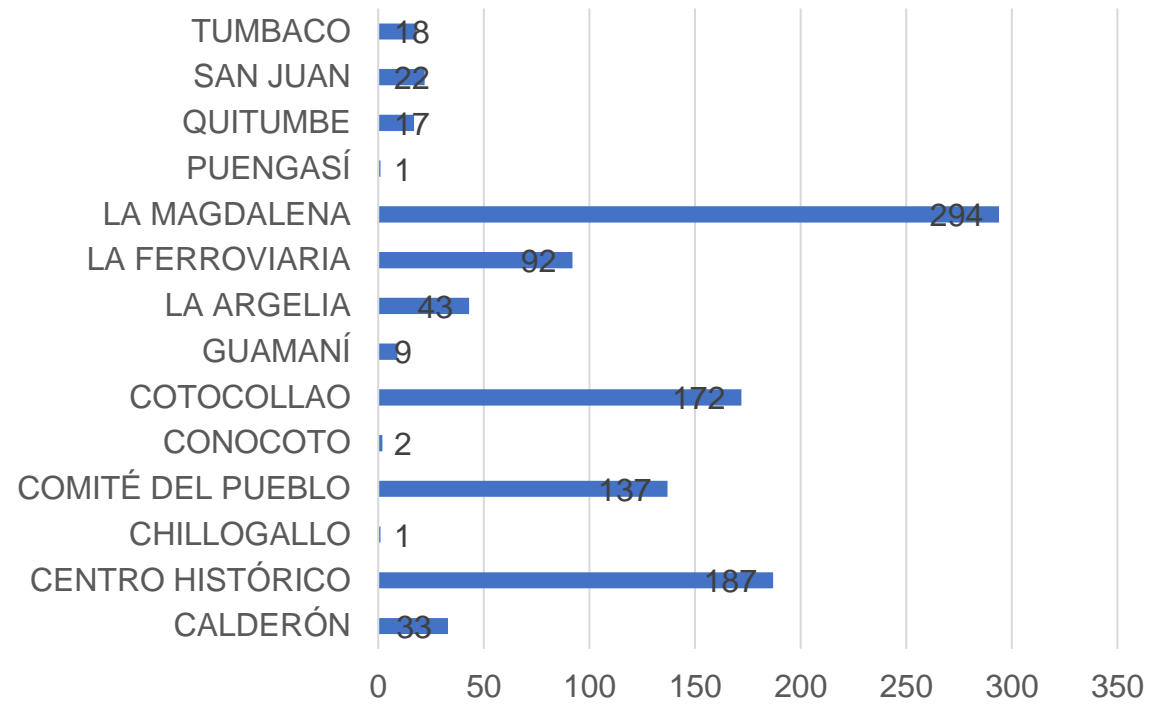
ATENCIONES REALIZADAS EN PUNTOS FIJOS SEMANA EPIDEMIOLÓGICA 32	
TRIAJE COLISEO CALDERON	97
TRIAJE PARQUE DIVERSIDADES	135
TRIAJE UEM QUITUMBE	86
TRIAJE UEM SUCRE	49
Total	367



ATENCIONES EN BRIGADAS MÓVILES POR PARROQUIA SE32

BRIGADAS MÓVILES POR PARROQUIA SE32	
CALDERÓN	33
CENTRO HISTÓRICO	187
CHILLOGALLO	1
COMITÉ DEL PUEBLO	137
CONOCOTO	2
COTOCOLLAO	172
GUAMANÍ	9
LA ARGELIA	43
LA FERROVIARIA	92
LA MAGDALENA	294
PUENGASÍ	1
QUITUMBE	17
SAN JUAN	22
TUMBACO	18
TOTAL	1028

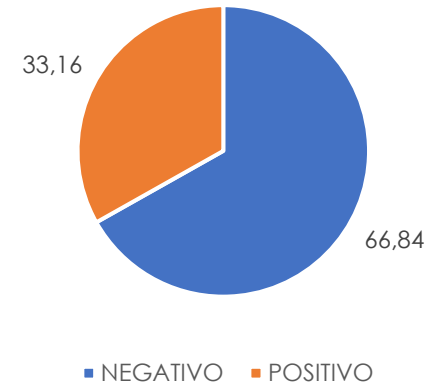
ATENCIONES EN BRIGADAS MÓVILES POR PARROQUIA SE32



RESULTADOS DE PRUEBAS REALIZADAS EN BRIGADAS MÓVILES Y TRIAJES SEMANA EPIDEMIOLOGICA 32

Semana 32		
NEGATIVO	127	66.84
POSITIVO	63	33.16
TOTAL	190	100.00

RESULTADOS DE PRUEBAS REALIZADAS EN
BRIGADAS MÓVILES Y TRIAJES SEMANA 32



RESULTADOS DE PRUEBAS REALIZADAS EN BRIGADAS MÓVILES Y TRIAJES POR SEMANA EPIDEMIOLÓGICA

Semana 30		
NEGATIVO	133	52.36
POSITIVO	121	47.64
TOTAL	254	100.00

Semana 31		
NEGATIVO	169	63.06
POSITIVO	99	36.94
TOTAL	268	100.00

Semana 32		
NEGATIVO	127	66.84
POSITIVO	63	33.16
TOTAL	190	100.00

ATENCIONES REALIZADAS EN BRIGADAS MÓVILES Y PUNTOS DE TRIAJE SEMANA EPIDEMIOLÓGICA 30-53 /2021 1-31

PRESTACIONAL

Atención en
territorio
(comunitaria y
domiciliaria)

Despliegue de **34**
brigadas móviles
para atención en
barrios

Total atenciones en estaciones
fijas **52.364**

Visita a **740** barrios en las
parroquias con mayor número
de contagios

Total de Atenciones por brigadas
móviles **93.688**

**ESTRATEGIA DE
VACUNACIÓN
SECRETARÍA DE SALUD
DMQ HASTA 12 AGOSTO**

Personas inmunizadas contra COVID-19 por la Secretaría de Salud desde 13 marzo hasta 12 de agosto

TOTAL DE LA SECRETARIA HASTA 12 AGOSTO	
PRIMERA DOSIS	370675
SEGUNDA DOSIS	201126
TOTAL PRIMERA + SEGUNDA DOSIS	571801

Personas inmunizadas contra COVID-19 por el Ministerio de Salud Pública hasta 14 de agosto

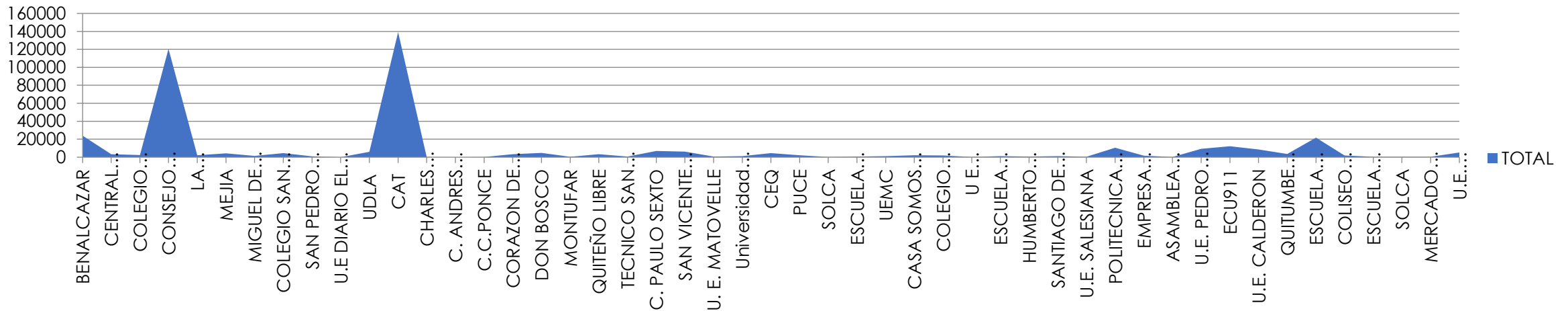
TOTAL VACUNA MSP hasta 14 Agosto	
PRIMERA DOSIS	1807697
SEGUNDA DOSIS	960651
TOTAL PRIMERA + SEGUNDA DOSIS	2768348

Personal municipal inmunizado contra COVID-19 hasta 12 julio 2021, según encuesta realizada

TOTAL VACUNADOS DEL PERSONAL DEL MDMQ HASTA 12 DE JULIO	
Primera dosis	9570
segunda dosis	2653
Total Primera + Segunda dosis	12223

Puntos en los que ha colaborado la Secretaría de Salud desde 13 de marzo al 12 agosto 2021

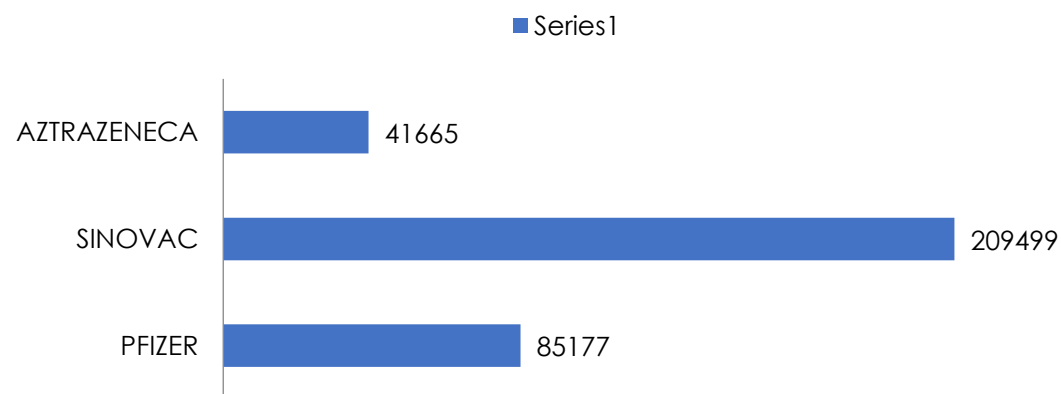
Puntos en los que ha colaborado la SS desde 13 de marzo hasta 12 agosto



La SS ha colaborado en
48 puntos

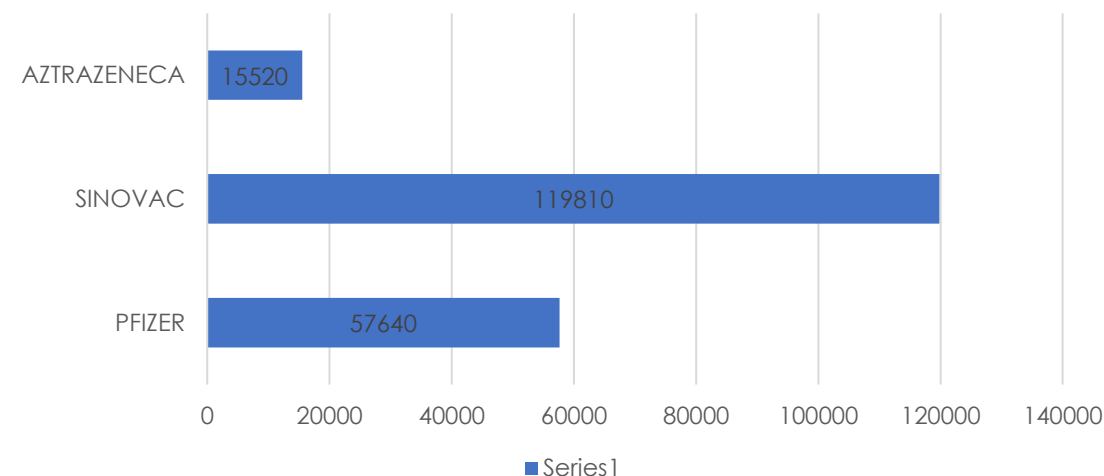
PERSONAS VACUNADA DESDE 04 MAYO AL 12 AGOSTO POR LA SECRETARÍA DE SALUD SEGÚN TIPO DE VACUNA

PRIMERA DOSIS DESDE 4 MAYO HASTA 12 AGOSTO SS



TOTAL PRIMERA DOSIS : 336341

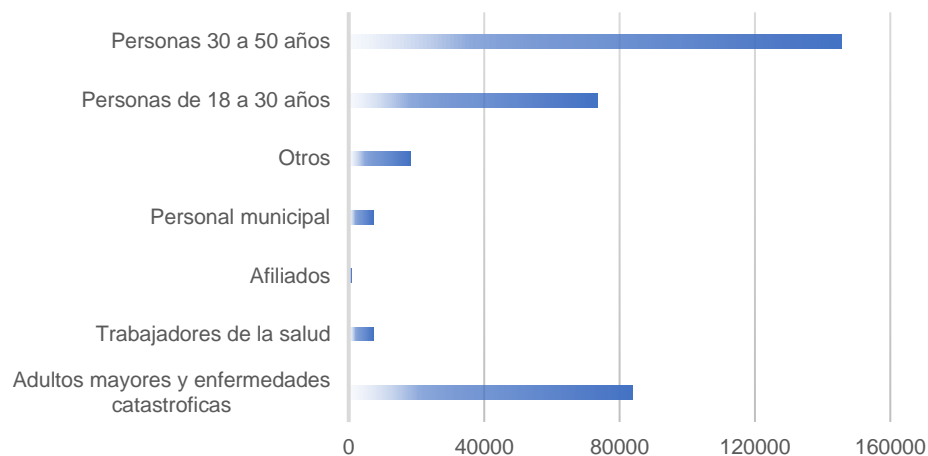
SEGUNDA DOSIS 04 DE MAYO HASTA 12 AGOSTO POR LA SS



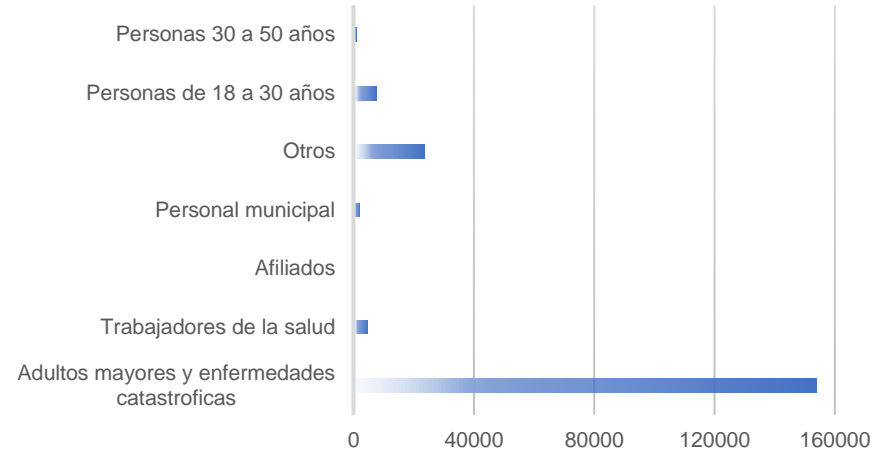
TOTAL SEGUNDAS DOSIS: 192970

Personas inoculadas contra COVID-19; según dosis y grupo de atención del 04 de mayo al 12 de agosto de 2021 por la SS.

TOTAL VACUNADOS PRIMERA DOSIS POR GRUPO DESDE 4 MAYO HASTA 12 DE AGOSTO



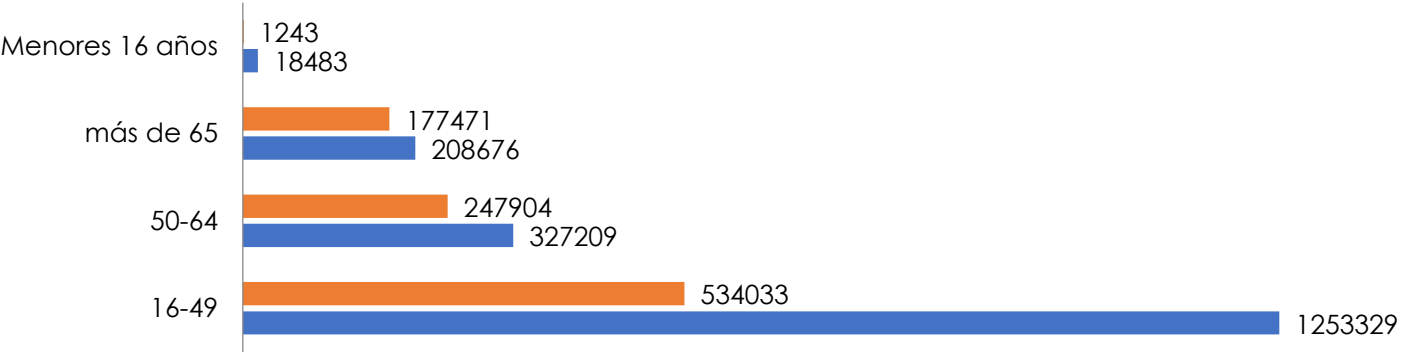
TOTAL VACUNADOS SEGUNDA DOSIS POR GRUPO DESDE 4 MAYO HASTA 12 AGOSTO



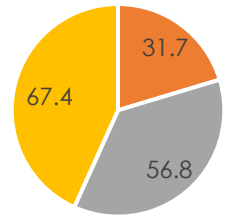
Personas inoculadas contra COVID-19; según grupo de edad hasta 14 agosto según MSP

VACUNADOS POR GRUPO DE EDAD SEGÚN MSP HASTA 14 DE AGOSTO POR MSP

■ Segunda dosis ■ Primera dosis



Cobertura por grupo de edad hasta 14 agosto

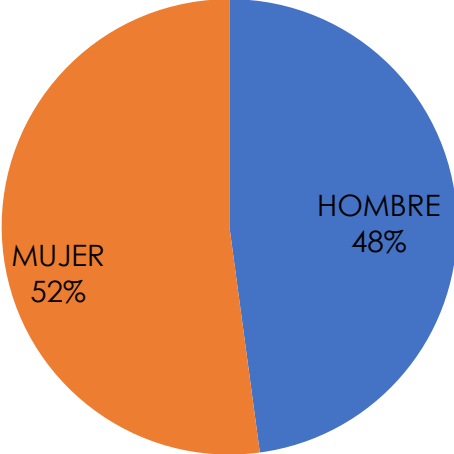


■ COBERTURA POR GRUPO DE EDAD HASTA 14 AGOSTO

- 16-49
- 50-64
- más de 65

PERSONAS VACUNADAS POR SEXO HASTA 14 AGOSTO

Vacunados por Sexo según MPS hasta 14 agosto



COBERTURA DE VACUNACIÓN HASTA EL 14 DE AGOSTO DE 2021

COBERTURA VACUNACIÓN HASTA 14 AGOSTO SEGÚN MSP		
	Guayaquil *	Quito*
Primera dosis	1750979	1807697
Segunda dosis	734829	960651
total	2485808	2768348
Meta de vacunación	1947148	1906565
Cobertura de vacunación	38	50

*La cobertura fue calculada con el 70% del total de la población