

Secretaría de
SALUD
grande otra vez

QUITO
grande otra vez



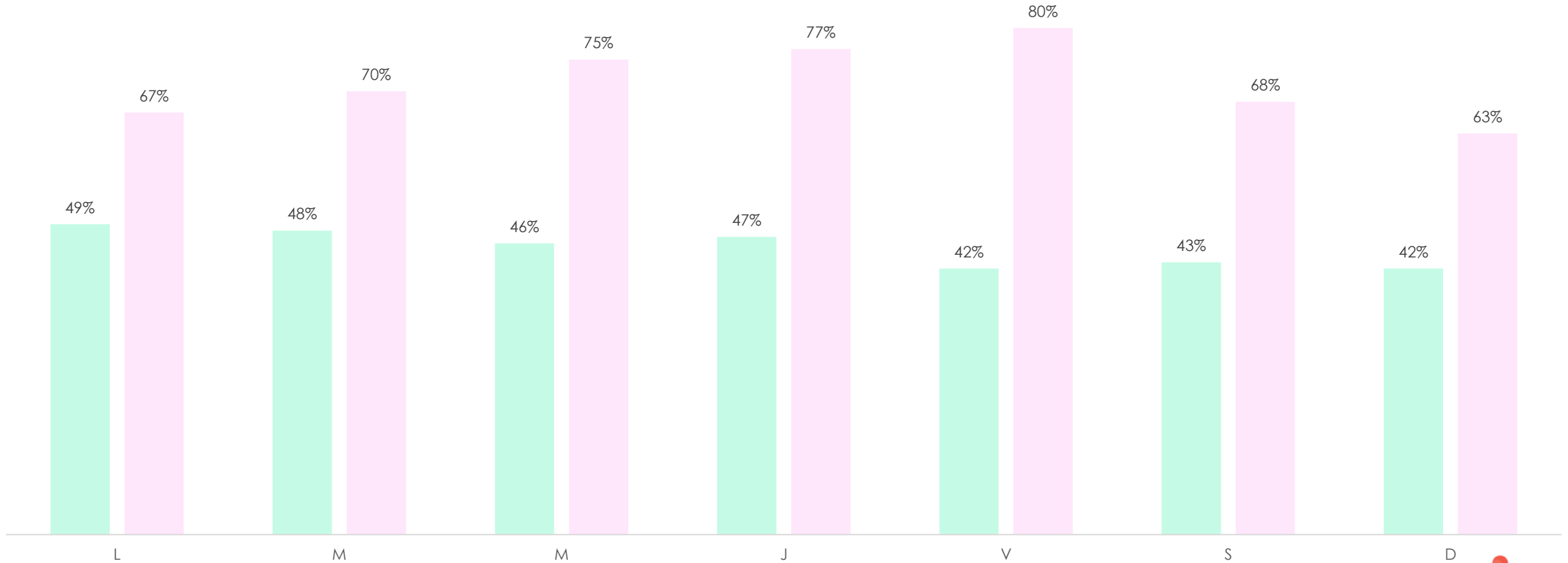
INFORME SECRETARÍA DE SALUD

01-08-2021

Informe Centro de Atención Temporal “ QUITO SOLIDARIO ”

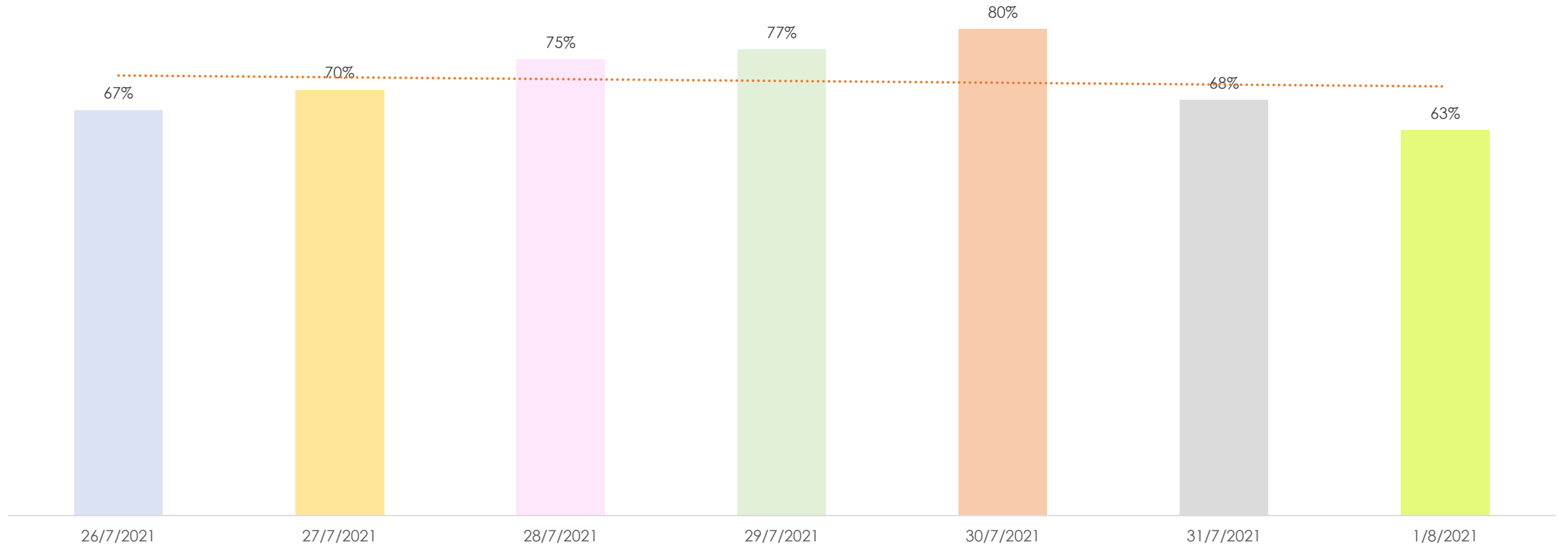
CENTRO DE ATENCIÓN TEMPORAL "QUITO SOLIDARIO"
COMPARACIÓN DIARIA DEL % PROMEDIO DE OCUPACIÓN POR SEMANA
DEL 19 AL 25 DE JULIO DEL 2021 Y DEL 26 DE JULIO AL 01 DE AGOSTO DEL 2021
(HASTA EL 25-07-2021 100 CAMAS DISPONIBLES - A PARTIR DEL 26-07-2021 EL NÚME

■ % OCUP DEL 19 AL 25 DE JULIO DEL 2021 ■ % OCUP DEL 26 DE JULIO AL 01 DE AGOSTO DEL 2021



CENTRO DE ATENCIÓN TEMPORAL "QUITO SOLIDARIO"
% PROMEDIO DE OCUPACIÓN POR DÍA
DEL 26 DE JULIO AL 01 DE AGOSTO DEL 2021

(HASTA EL 25-07-2021 100 CAMAS DISPONIBLES - A PARTIR DEL 26-07-2021 EL NÚMERO DE CAMAS DISPONIBLES ES DE 60)

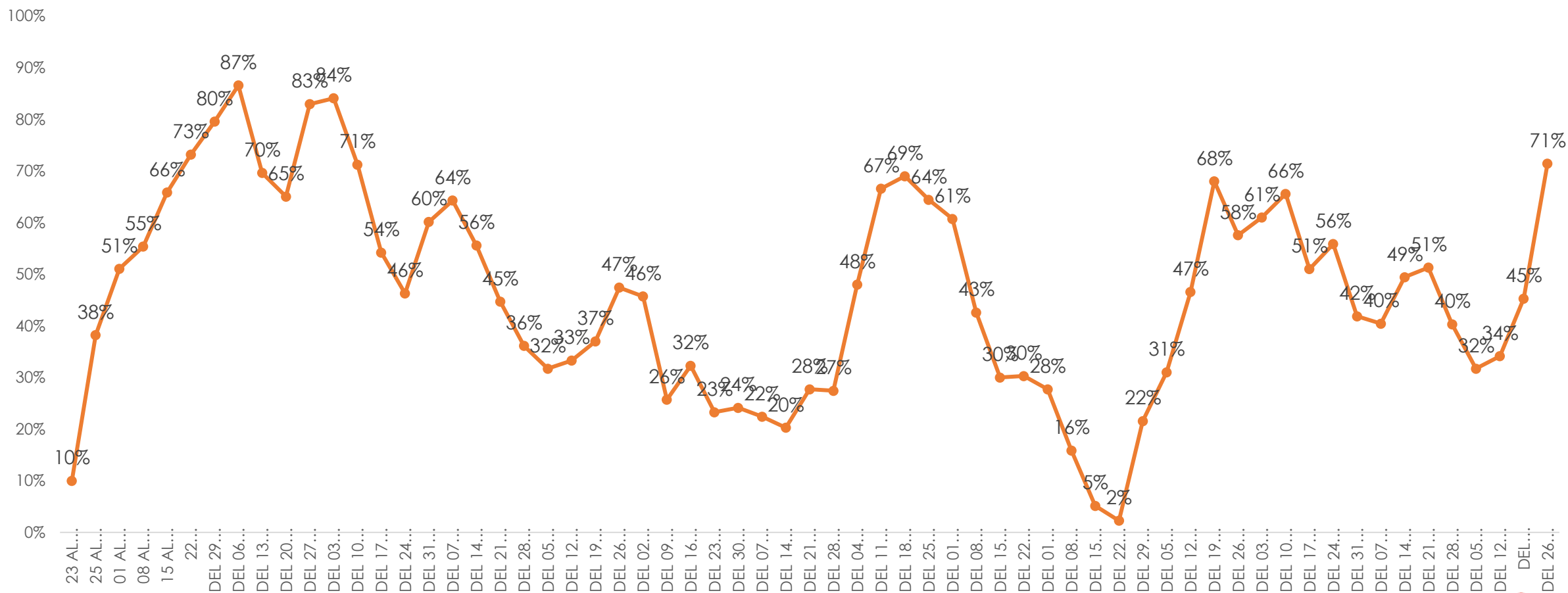


CENTRO DE ATENCIÓN TEMPORAL "QUITO SOLIDARIO"

% PROMEDIO DE OCUPACIÓN POR SEMANA

DEL 23 DE MAYO DEL 2020 AL 01 DE AGOSTO 2021

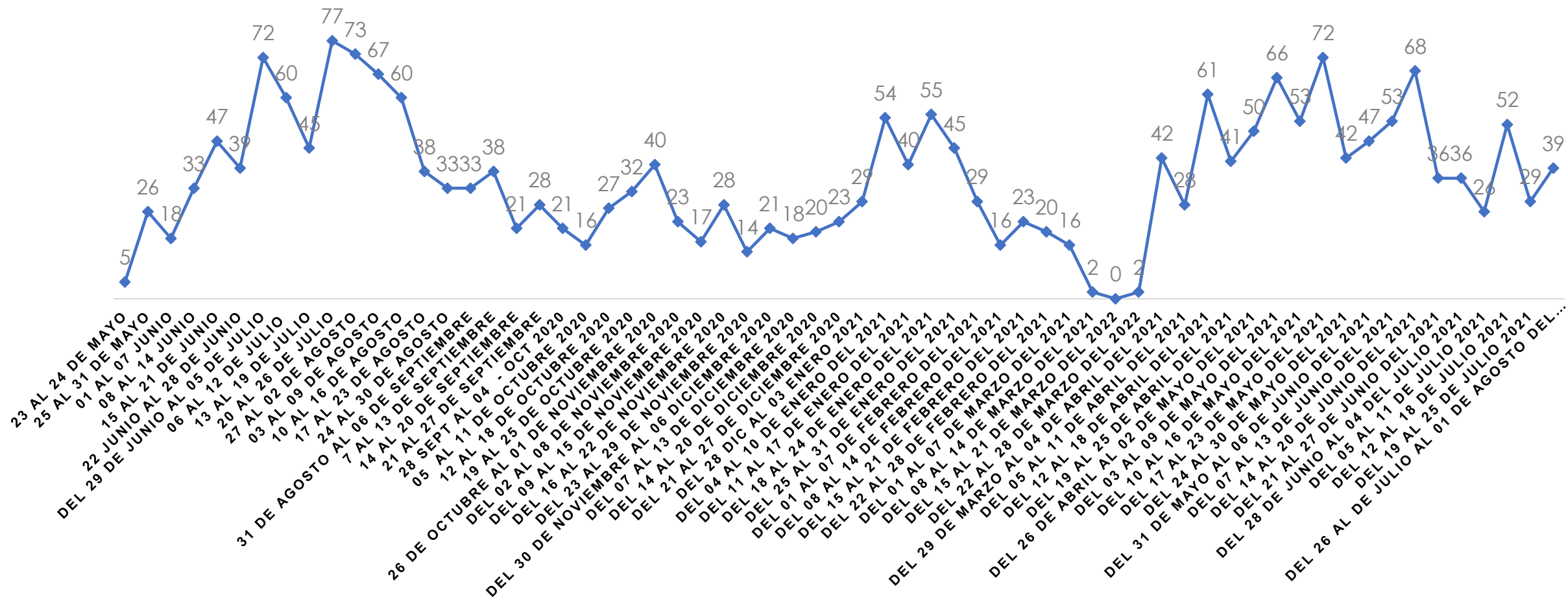
(HASTA EL 25-07-2021 100 CAMAS DISPONIBLES - A PARTIR DEL 26-07-2021 EL NÚMERO DE CAMAS DISPONIBLES ES DE 60)



CENTRO DE ATENCIÓN TEMPORAL " QUITO SOLIDARIO "

INGRESOS POR SEMANA

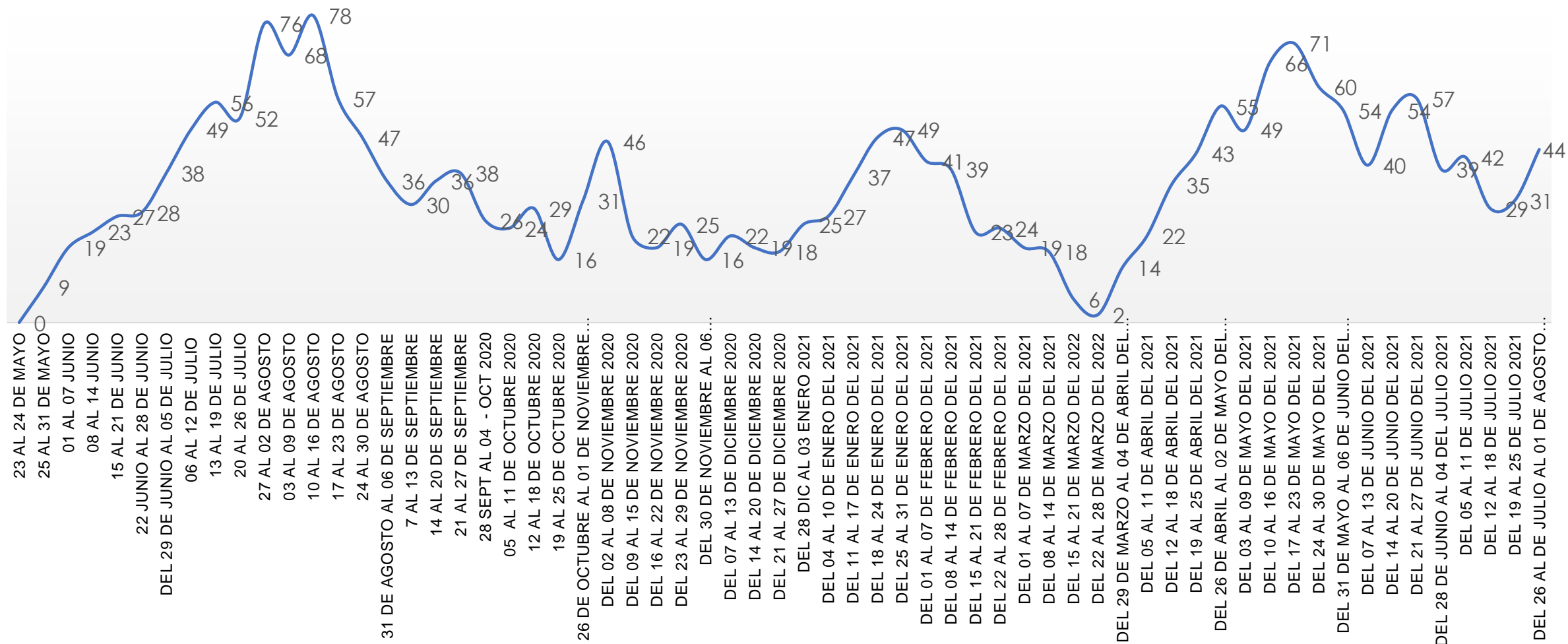
DESDE EL 23 DE MAYO DEL 2020 AL 01 DE AGOSTO DEL 2021



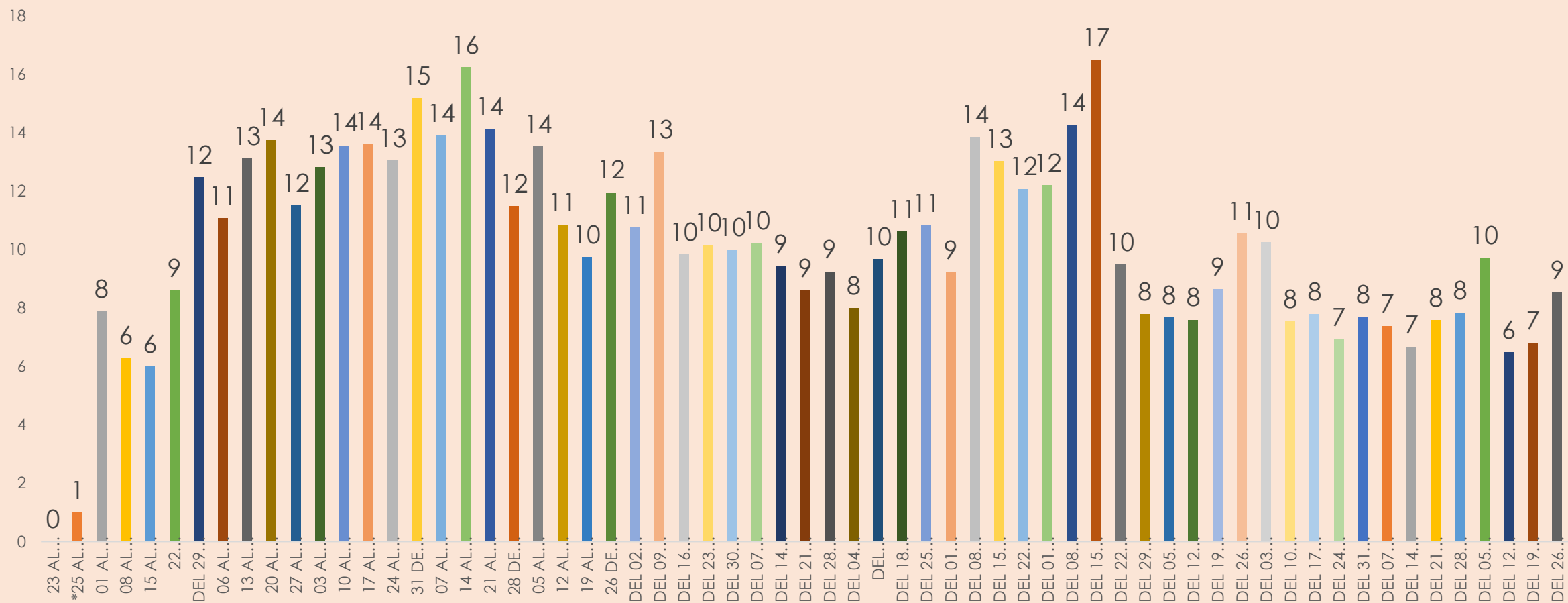
CENTRO DE ATENCIÓN TEMPORAL " QUITO SOLIDARIO "

EGRESOS POR SEMANA

DEL 23 DE MAYO DEL 2020 AL 01 DE AGOSTO DEL 2021



CENTRO DE ATENCIÓN TEMPORAL "QUITO SOLIDARIO" PROMEDIO DE DÍAS DE ESTADA DEL 23 DE MAYO DEL 2020 AL 01 DE AGOSTO DEL 2021



CENTRO DE ATENCIÓN TEMPORAL QUITO SOLIDARIO |

TOTAL INGRESOS Y EGRESOS DEL 23 DE MAYO DEL 2020 AL 01 DE AGOSTO DEL 2021

DESCRIPCIÓN	01/08/2021 18H00
INGRESOS	2285
EGRESOS	2242

CENTRO DE ATENCIÓN TEMPORAL “QUITO SOLIDARIO”

TOTAL PACIENTES

AREA / FECHA	01/08/2021 18H00
HOSPITALIZACIÓN GENERAL (Sistemas de baja oxigenación)	28
MODERADOS (Sistemas de media oxigenación)	4
SOPORTE VENTILATORIO (Cuidado intermedio e intensivos)	6
RECUPERACIÓN Y ALBERGADOS	0
TOTAL	38

CENTRO DE ATENCIÓN TEMPORAL QUITO SOLIDARIO

TRIAGE EN CARPA DEL 26 DE JULIO AL 01 DE AGOSTO DEL 2021

DESCRIPCIÓN	01/08/2021 18H00
ATENCIONES EN TRIAGE	34
INGRESOS DESDE TRIAGE	9

CENTRO DE ATENCIÓN TEMPORAL QUITO SOLIDARIO

CONSOLIDADO TRIAGE EN CARPA DEL 12 DE JUNIO AL 01 DE AGOSTO DEL 2021

DESCRIPCIÓN	01/08/2021 18H00
ATENCIÓNES EN TRIAGE	406
INGRESOS DESDE TRIAGE	107

Informe Unidades Metropolitanas de Salud

UNIDAD METROPOLITANA DE SALUD NORTE			
ATENCIONES DEL 30 JULIO AL 5 AGOSTO DEL 2021			
CONSULTA EXTERNA			
ESPECIAL./MES	Presenciales	Telemedicina	TOTAL
CARDIOLOGIA	34	0	34
DERMATOLOGIA	40	0	40
GINECO - OBSTETRICIA	96	0	96
MEDICINA FAMILIAR	9	0	9
MEDICINA GENERAL	209	18	227
MEDICINA INTERNA	55	19	74
NEUMOLOGIA	32	0	32
NUTRICION	30	0	30
OFTALMOLOGIA	100	0	100
OTORRINOLARINGOLOGIA	56	0	56
ODONTOLOGÍA	118	0	118
PEDIATRIA	42	0	42
PSICOLOGIA	56	0	56
REHABILITACIÓN FÍSICA	187	0	187
SALUD OCUPACIONAL	65	27	92
TERAPIA DE LENGUAJE	46	0	46
TRAUMATOLOGIA	65	0	65
UROLOGÍA	47	0	47
TOTAL	1287	64	1351
PROMOCION DE SALUD UMSN Y UNIDADES SATELITES			
	Presenciales	Telemedicina	TOTAL
TOTAL DE ACCIONES	685	0	685
TOTAL DE BENEFICIARIOS	1550	0	1550
TOTAL	2235	0	2235

UNIDAD METROPOLITANA DE SALUD CENTRO			
ATENCIONES DEL 30 JULIO AL 5 AGOSTO DEL 2021			
CONSULTA EXTERNA			
Detalle	Presenciales	Telemedicina	TOTAL
MEDICINA GENERAL	138	0	138
MEDICINA FAMILIAR	0	0	0
MEDICINA INTERNA	66	0	66
TELEMEDICINA MEDICINA GNRL. M. INTERNA	0	31	31
GINECO - OBSTETRICIA	127	0	127
PEDIATRIA	17	0	17
ODONTOLOGÍA	98	0	98
NUTRICÓN	78	0	78
PSICOLOGÍA	68	0	68
ATENCIONES ALBERGUE CASA DEL HERMANO	7	0	7
ATENCIONES BRIUGADAS VACUNAS COVID19	290	0	290
ATENCIONES BRIUGADAS TRIAJE COVID19	706	0	706
TOTAL	1595	31	1626

UNIDAD METROPOLITANA DE SALUD SUR			
ATENCIONES DEL 30 JULIO AL 5 AGOSTO DEL 2021			
CONSULTA EXTERNA			
Detalle	Presenciales	Telemedicina	TOTAL
GINECO - OBSTETRICIA	144	79	223
PEDIATRIA	264	23	287
MEDICINA GENERAL	0	83	83
MEDICINA FAMILIAR	91	0	91
MEDICINA INTERNA	65	0	65
ODONTOLOGÍA	90	0	90
NUTRICIÓN	6	0	6
PSICOLOGIA	0	27	27
ESTIMULACIÓN TEMPRANA	47	0	47
ECOGRAFÍA	58	0	58
PROCEDIMIENTOS GINECOLÓGICOS	13	0	13
ATENCIONES MEDICINA GNRL. UNIDADES EDUCATIVAS	61	0	61
ATENCIONES ODONTOLOGÍA. UNIDADES EDUCATIVAS	118	0	118
TOTAL	957	212	1169
Detalle	Presenciales	Telemedicina	TOTAL
VACUNAS	20	0	20
TRIAGE COVID 19	1391	0	1391
TOTAL	1411	0	1411

BRIGADAS COMUNITARIAS

ATENCIONES EN SALUD MENTAL

SECRETARÍA DE SALUD

SEMANA DEL 5 AL 11 DE JULIO 2021

UNIDADES METROPOLITANAS DE SALUD	INTERVENCIONES	NÚMERO TOTAL DE ATENCIONES	PRIMERA VEZ	SUBSECUENTES	1 a 4 años		5 a 9 años		10 a 14 años		15 a 19 años		20 a 49 años		50 a 64 años		65 años y más	
					Hombre	Mujer	Hombre	Mujer	Hombre	Mujeres	Hombre	Mujer	Hombre	Mujer	Hombre	Mujer	Hombre	Mujer
Unidades Metropolitanas de Salud Norte	Procesos terapéuticos	1.853	551	1.302	3	0	45	41	37	55	56	105	163	841	84	326	32	65
Unidades Metropolitanas de Salud Centro		2.581	795	1.786	14	27	54	51	74	163	142	251	226	794	77	411	79	218
Unidades Metropolitanas de Salud Sur.		2.108	848	1.260	11	20	38	31	30	90	57	111	209	599	149	393	135	235
Total		6.542	2.194	4.348	28	47	137	123	141	308	255	467	598	2.234	310	1.130	246	518
INSTANCIA	INTERVENCIONES	NÚMERO TOTAL DE PERSONAS	PRIMERA VEZ	SUBSECUENTE	1 a 4 años		5 a 9 años		10 a 14		15 a 19		20 a 49		50 a 64 años		65 años y	
					Hombre	Mujer	Hombre	Mujer	Hombre	Mujeres	Hombre	Mujer	Hombre	Mujer	Hombre	Mujer	Hombre	Mujer
Componente de Salud Mental	Derivaciones de casos identificados en riesgo de instancias municipales, brigadas y la comunidad en general	1.398	1.395	3	0	1	33	17	27	32	92	109	291	479	89	151	30	47
	Acompañamiento - Teleasistencia - Entrevistas confirmatorias	286	166	120	0	1	6	28	56	30	24	19	16	49	6	26	9	16
	Talleres de promoción la salud mental y prevención a la población de niños, niñas, adolescentes, padres de familia, comunidad del DMQ.	12.946	7.069	5.877	10	1	814	847	744	854	1.431	1.815	1.125	3.034	336	923	156	856
	Capacitaciones	250	250	0	0	0	0	0	0	0	30	19	78	116	3	4	0	0
	Ruedas comunitarias	108	108	0	0	0	0	0	0	0	0	0	47	36	12	13	0	0
	Conversatorios	17	17	0	0	0	0	0	0	0	0	0	0	0	0	0	2	15
	Grupos de apoyo	215	148	67	0	0	0	0	0	0	8	0	12	47	2	25	20	101
	Tamizaje	85		85									18	35	15	17		
	Ferias de Salud	31	31	0	0	0	0	0	2	1	3		4	12	1	2	4	2
Total	15.336	9.184	6.152	10	3	853	892	829	917	1.588	1.962	1.591	3.808	464	1.161	221	1.037	
SISTEMA INTEGRAL DE PREVENCIÓN DE ADICIONES																		
INSTANCIA	NIVEL DE PREVENCIÓN	NUMERO TOTAL DE PERSONAS ATENDIDAS	PRIMERA VEZ	SUBSECUENTES	1 a 4 años		5 a 9 años		10 a 14 años		15 a 19 años		20 a 49 años		50 a 64 años		65 años y mas	
SIPAQ					Hombre	Mujer	Hombre	Mujer	Hombre	Mujeres	Hombre	Mujer	Hombre	Mujer	Hombre	Mujer	Hombre	Mujer
	Prevención Universal	20887	10516	10371	5	6	35	35	1190	1239	1370	1537	7125	5917	1211	937	155	125
	Prevención Selectiva	5220	3183	2037	0	0	2	0	290	264	647	663	708	1901	169	445	49	86
	Prevención Indicada	2316	612	1704	0	0	2	0	71	177	134	258	406	866	135	206	42	15
Total	28423	14311	14112	5	6	39	35	1551	1680	2151	2458	8239	8684	1515	1588	246	226	