



INFORME SECRETARÍA DE SALUD

26-04-2021

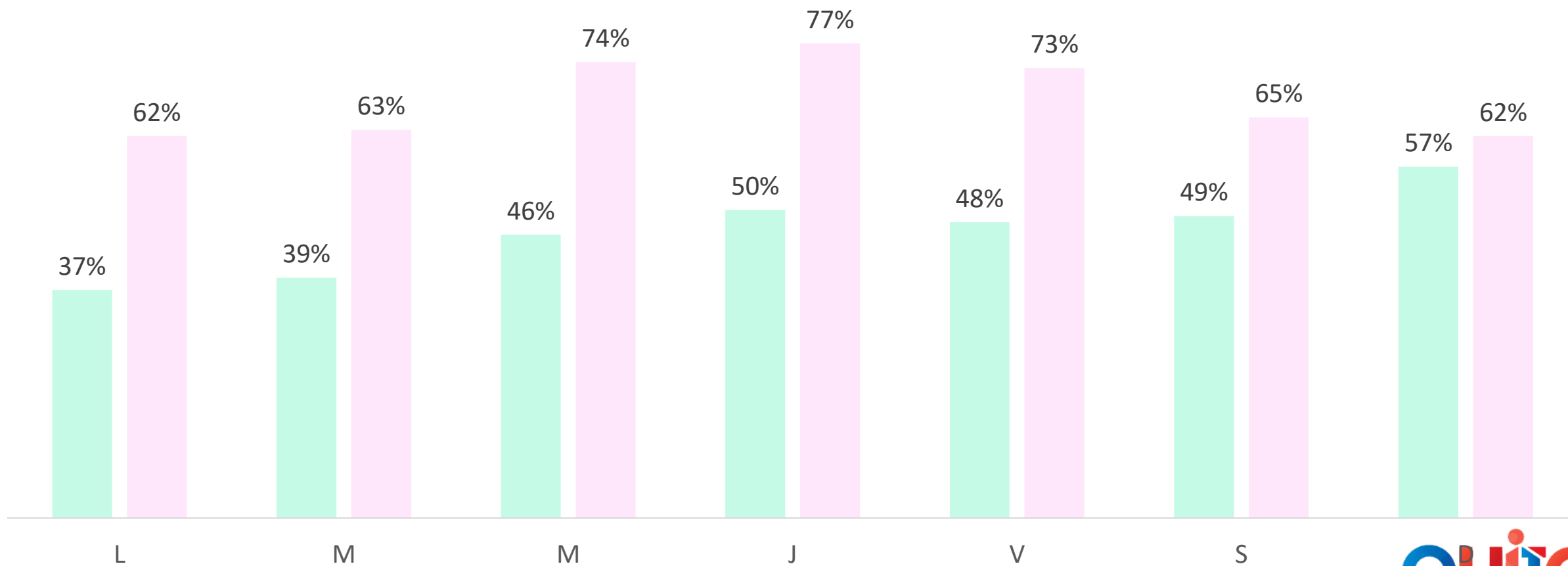


Informe Centro de Atención Temporal – CAT

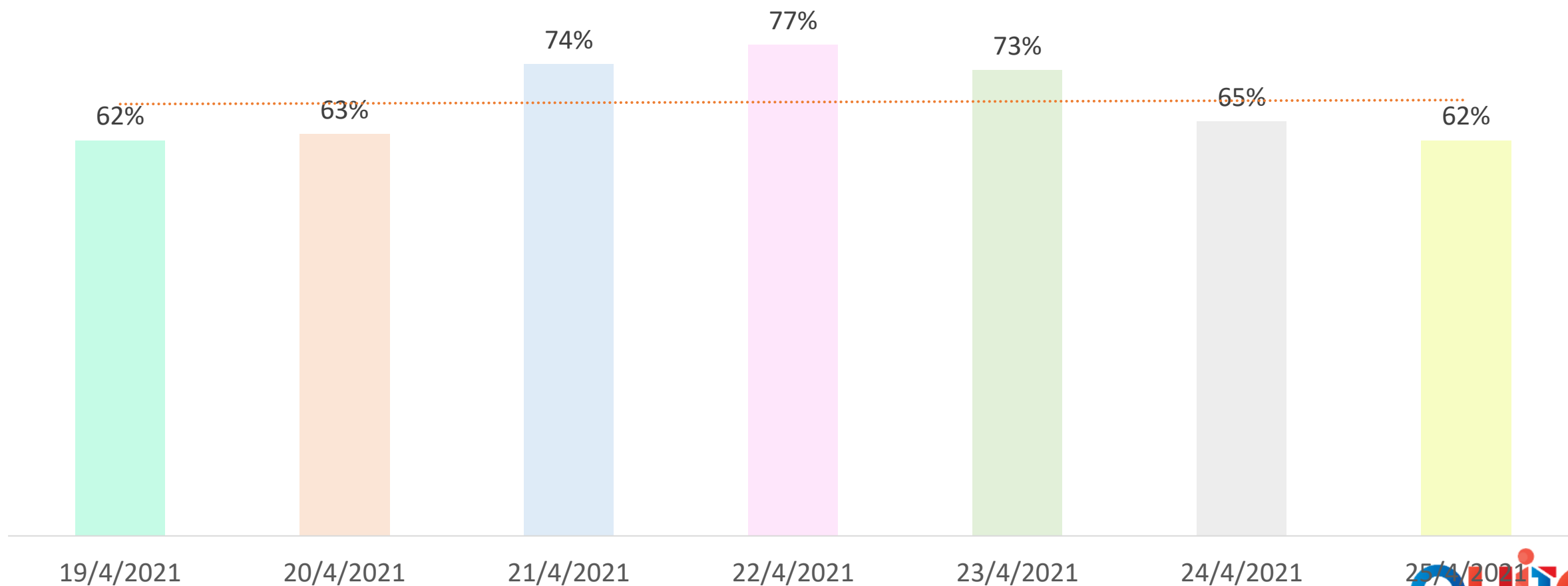
CENTRO DE ATENCIÓN TEMPORAL "QUITO SOLIDARIO"

COMPARACIÓN DIARIA DEL % PROMEDIO DE OCUPACIÓN POR SEMANA DEL 12 AL 18 DE ABRIL DEL 2021 Y DEL 19 AL 25 DE ABRIL DEL 2021

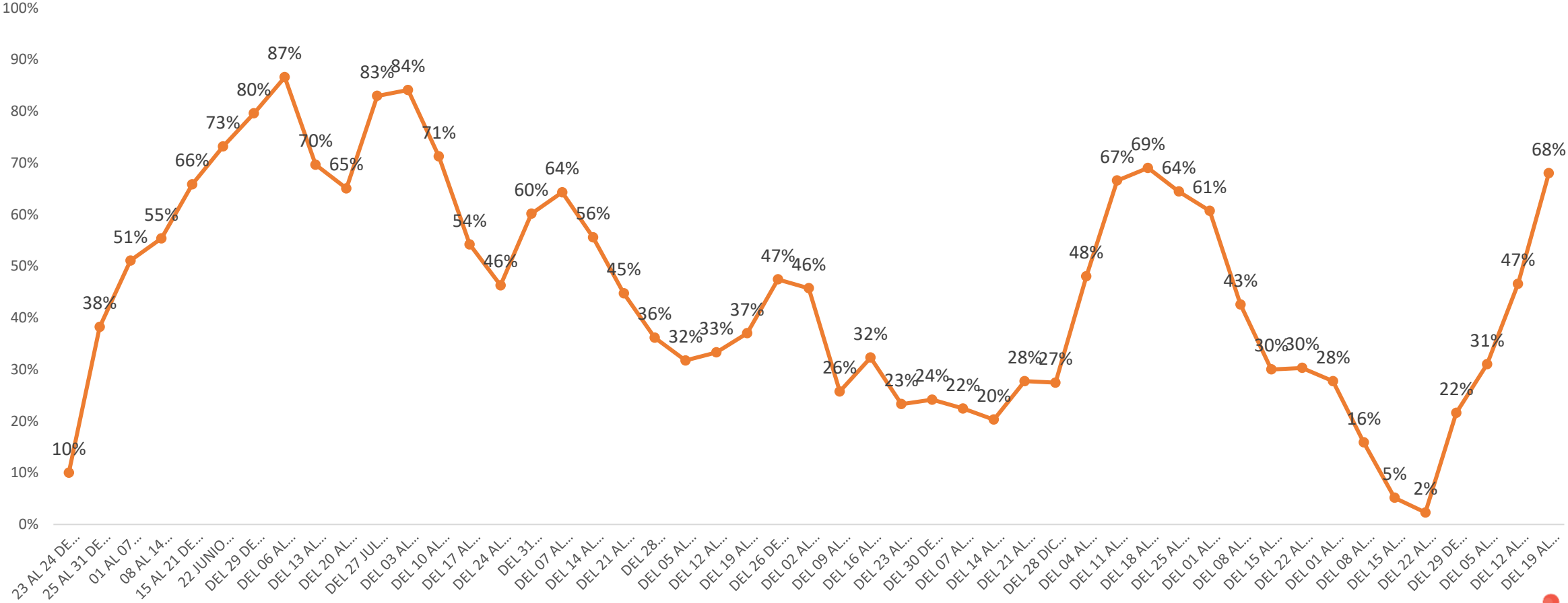
■ % OCUP DEL 12 AL 18 DE ABRIL DEL 2021 ■ % OCUP DEL 19 AL 25 DE ABRIL DEL 2021



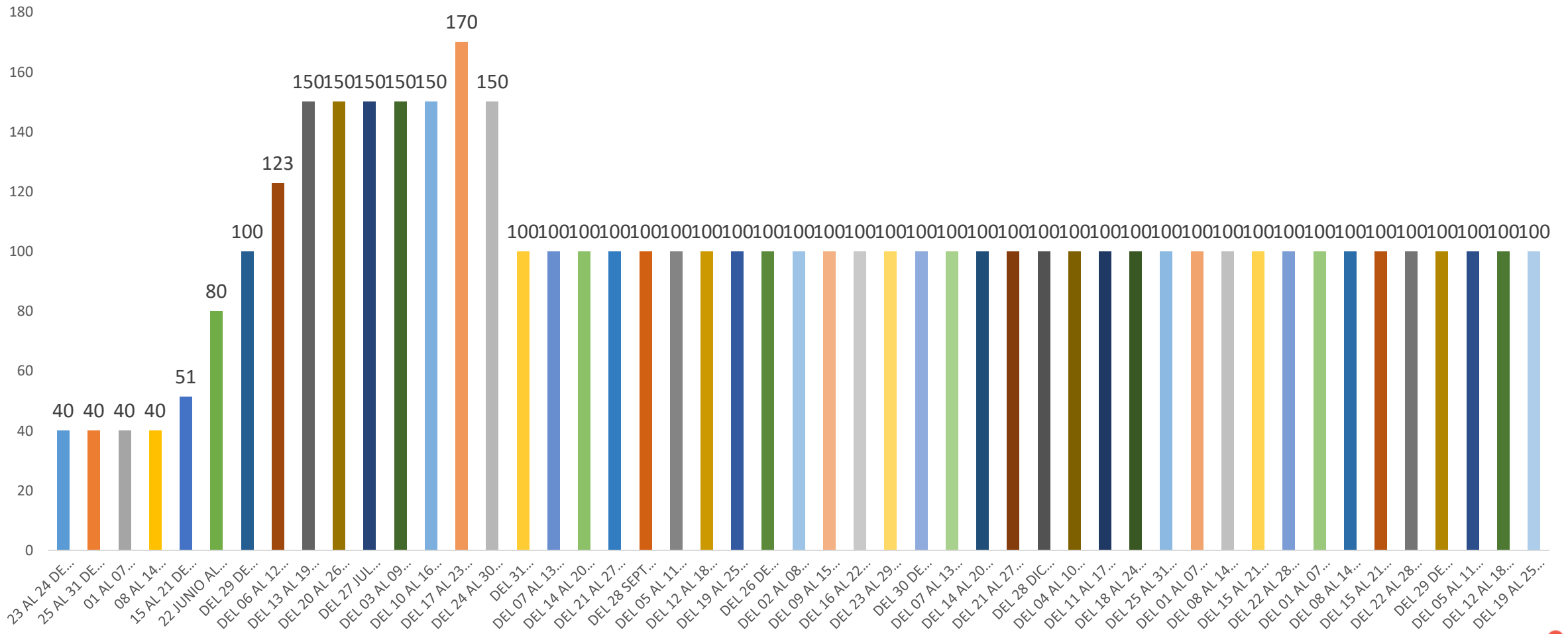
CENTRO DE ATENCIÓN TEMPORAL "QUITO SOLIDARIO"
% PROMEDIO DE OCUPACIÓN POR DÍA
DEL 19 AL 25 DE ABRIL DEL 2021



CENTRO DE ATENCIÓN TEMPORAL "QUITO SOLIDARIO"
% PROMEDIO DE OCUPACIÓN POR SEMANA
DEL 23 DE MAYO AL 25 DE ABRIL DEL 2021



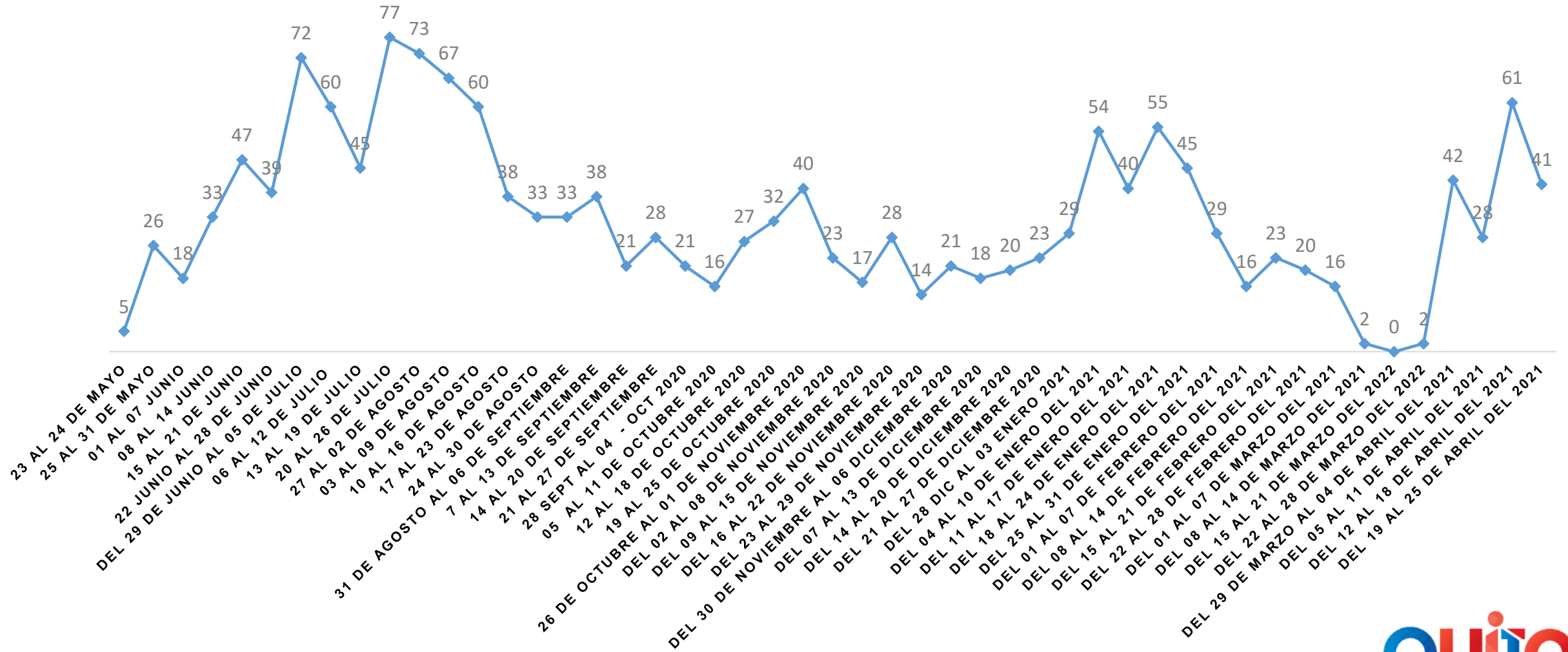
CENTRO DE ATENCIÓN TEMPORAL "QUITO SOLIDARIO"
PROMEDIO DE CAMAS HABILITADAS POR SEMANA
DEL 23 DE MAYO AL 25 DE ABRIL DEL 2021



CENTRO DE ATENCIÓN TEMPORAL " QUITO SOLIDARIO "

INGRESOS POR SEMANA

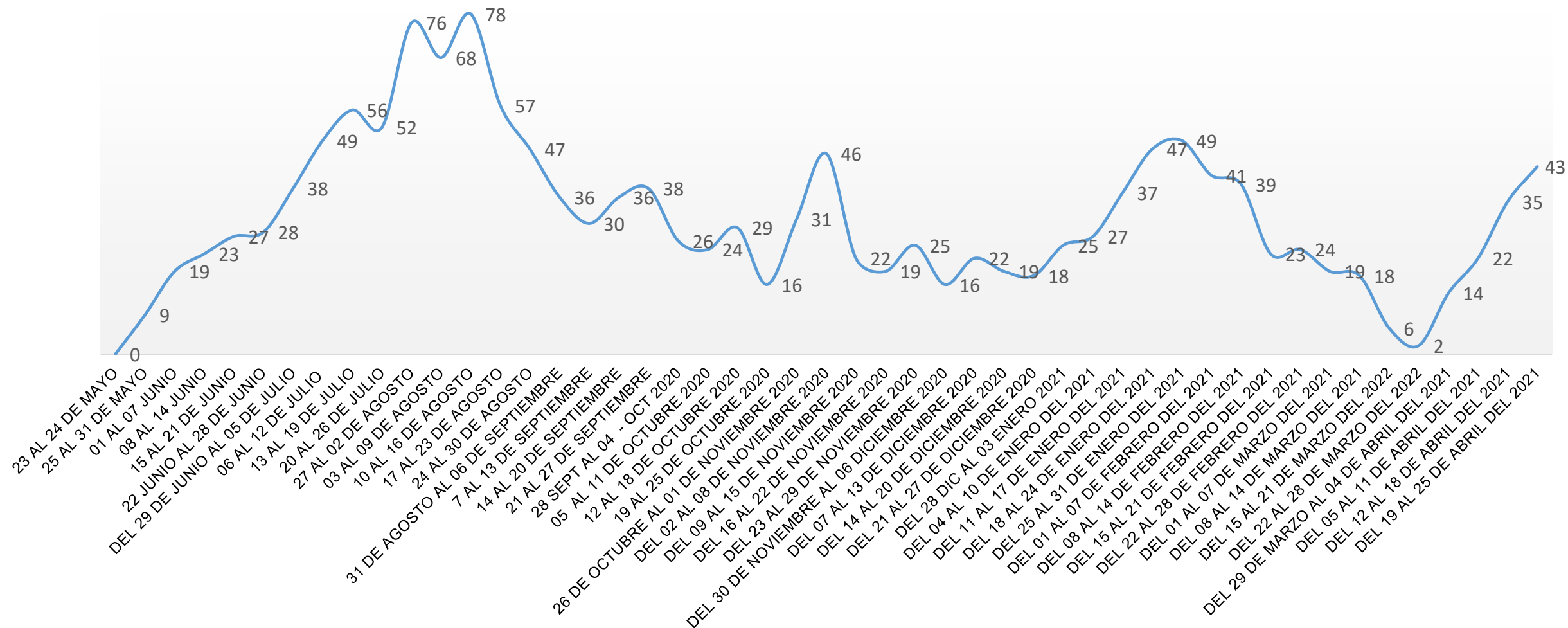
DESDE EL 23 DE MAYO AL 25 DE ABRIL 2021



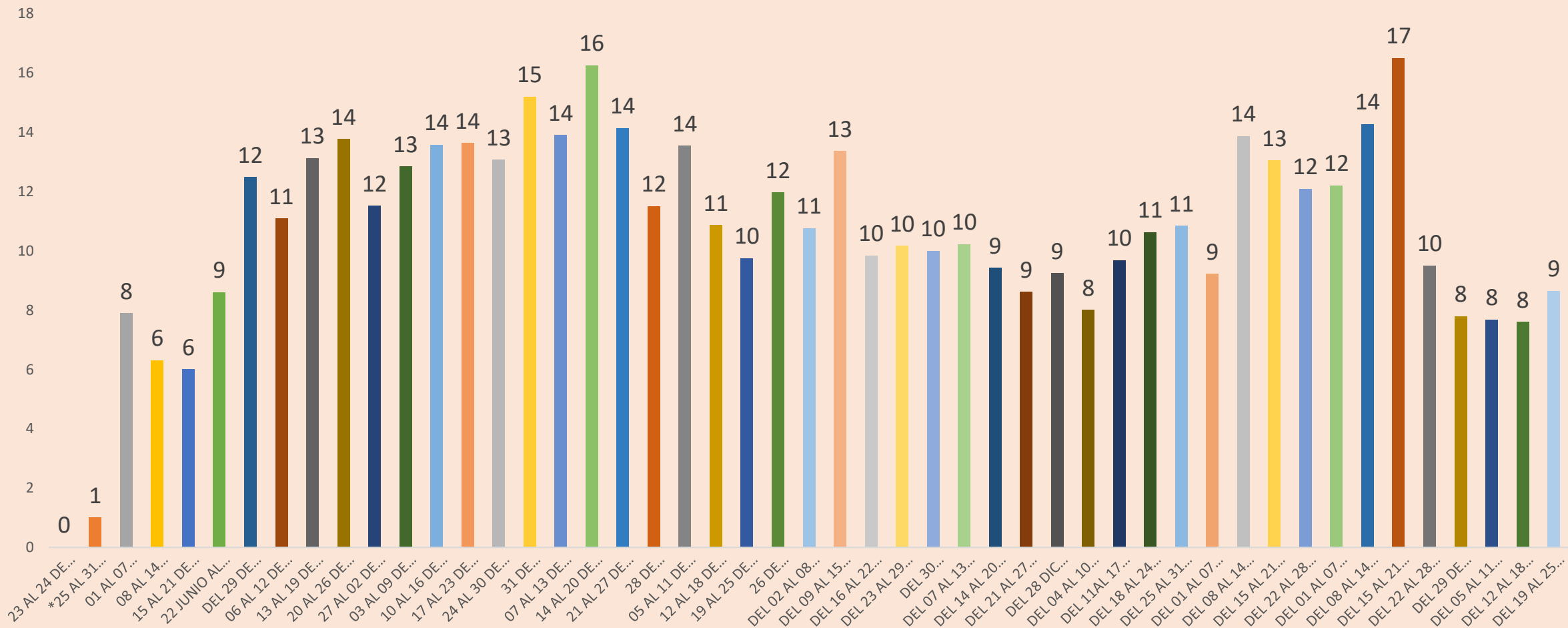
CENTRO DE ATENCIÓN TEMPORAL " QUITO SOLIDARIO "

EGRESOS POR SEMANA

DEL 23 DE MAYO AL 25 DE ABRIL DEL 2021



CENTRO DE ATENCIÓN TEMPORAL "QUITO SOLIDARIO"
PROMEDIO DE DÍAS DE ESTADA
DEL 23 DE MAYO AL 25 DE ABRIL DEL 2021



CENTRO DE ATENCIÓN TEMPORAL QUITO SOLIDARIO

TOTAL INGRESOS Y EGRESOS DEL 23 DE MAYO DEL 2020 AL 25 DE ABRIL DEL 2021

DESCRIPCIÓN	25/04/2021 00H00
INGRESOS	1616
EGRESOS	1551

CENTRO DE ATENCIÓN TEMPORAL QUITO SOLIDARIO

TOTAL PACIENTES

AREA / FECHA	25/04/2021 00H00
HOSPITALIZACIÓN GENERAL (Sistemas de baja oxigenación)	54
MODERADOS (Sistemas de media oxigenación)	5
SOPORTE VENTILATORIO (Cuidado intermedio e intensivos)	2
RECUPERACIÓN Y ALBERGADOS	0
TOTAL	61

CENTRO DE ATENCIÓN TEMPORAL QUITO SOLIDARIO

ATENCIONES EN TRIAGE DEL 12 AL 18 DE ABRIL DEL 2021

DESCRIPCIÓN

25/04/2021 00H00

ATENCIONES EN TRIAGE

00



Informe Unidades Metropolitanas de Salud

UNIDAD METROPOLITANA DE SALUD NORTE	
ATENCIONES DE 16 al 22 ABRIL 2021	
CONSULTA EXTERNA	
ESPECIAL./MES	Atenciones
CARDIOLOGIA	85
DERMATOLOGIA	45
GINECO - OBSTETRICIA	45
MEDICINA FAMILIAR	37
MEDICINA GENERAL	254
MEDICINA INTERNA	38
NEUMOLOGIA	46
NUTRICION	65
OFTALMOLOGIA	77
OTORRINOLARINGOLOGIA	43
ODONTOLOGÍA	234
PSICOLOGIA	65
REHABILITACIÓN FÍSICA	156
SALUD OCUPACIONAL	16
TERAPIA DE LENGUAJE	39
TRAUMATOLOGIA	63
UROLOGÍA	30
TOTAL	1338
PROMOCION DE SALUD UMSN Y UNIDADES SATELITES	
TOTAL	TOTAL
ACCIONES DE PROMOCION DE UMSN Y UNID. SATELITES	756
ASISTENTES DE PROMOCION DE LAS UNID. SAT.	2491
TOTAL	3247

**UNIDAD METROPOLITANA DE SALUD CENTRO
ATENCIONES DE 16 al 22 ABRIL 2021**

CONSULTA EXTERNA

Detalle	N° atenciones
Atenciones en consulta externa	444
Atenciones de psicología	78
Atenciones de consultas de Telemedicina	123
Atenciones Albergue Casa del Hermano	6
TOTAL	651

UNIDAD METROPOLITANA DE SALUD SUR

ATENCIONES DE 16 al 22 ABRIL 2021

CONSULTA EXTERNA

Detalle	Presenciales	Telemedicina	TOTAL
GINECO - OBSTETRICIA	135	103	238
PEDIATRIA	60	172	232
ODONTOLOGÍA	117	0	117
MEDICINA GENERAL	59	45	104
MEDICINA FAMILIAR	80	0	80
NUTRICIÓN	36	0	36
PSICOLOGIA	0	45	45
ESTIMULACIÓN TEMPRANA	41	0	41
ECOGRAFÍA	71	0	71
TOTAL	599	365	964
Detalle	Presenciales	Telemedicina	TOTAL
VACUNAS	16	0	16
TRIAGE COVID 19	1338	0	1338
TOTAL	1354	0	1354

BRIGADAS COMUNITARIAS

PUNTOS DE TRIAJE					
	ESTABLECIMIENTO	UBICACIÓN	PUNTOS DE TRIAJE FIJOS	MÉDICOS	ENFERMERAS
SUR	Unidad Educativa Julio E. Moreno	Calle Patricio Romero S55-161 y Calle 1A	1	1	1
	Unidad Metropolitana de Salud Sur (rastreo)	Chilibulo	1	1	1
	Unidad Educativa Quitumbe	Calle S31 Sapi OE3 540 y AV. Rumichaca Ñan	2	2	2
	Parque de Las "Diversidades"	Av. Maldonado y Pujilí	1	1	1
CENTRO	Unidad Educativa Sucre	Montúfar N3-34 y - Sucre	2	2	2
	Colegio Municipal 9 de Octubre	Calle Francisco Lizarazu N24-229 y Núñez de Bonilla	1	1	1
NORTE	Unidad Municipal de Salud Norte (rastreo)	La Ofelia	1	1	1
	Coliseo Deportivo de Calderón	Calle María Duchicela y 9 de Agosto	2	2	2
TOTAL			11	11	11

- Brigadas móviles cuentan con 34 médicos, 34 enfermeras y 4 auxiliares desplegadas en el centro, sur y norte de la ciudad.
- Se ha designado personal para realizar la notificación de resultados y rastreo de contactos.

ÁREA DE INFLUENCIA METROPOLITANA DE SALUD NORTE	LUGAR	MÉDICOS	ENFERMERAS	AUXILIARES DE ENFERMERÍA	TOTAL
	Coliseo de Calderón	2	2	1	5
	Centro Deportivo Iñaquito	1	1	0	2
	Brigadas Móviles	12	12	1	25
TOTAL	15	15	2	32	

- Las 2 brigadas fijas instaladas en las estaciones de la Zona Norte se encuentran atendiendo a los pacientes en demanda espontánea de lunes a viernes.
- Las brigadas móviles en esta semana atendieron a los barrios: Cotocollao, Santa Clara Baja, La Roldós primera etapa, La Roldós Consejo Provincial, San José Obrero 2, Ponceano Alto.

ÁREA DE INFLUENCIA UNIDAD METROPOLITANA CENTRO	LUGAR	MÉDICOS	ENFERMERAS	AUXILIARES DE ENFERMERÍA	TOTAL
	UEM 9 de Octubre	1	1	0	2
	UEM Sucre	2	2	0	4
	Brigadas Móviles	9	9	0	18
TOTAL	12	12	0	24	

- Las 2 brigadas fijas instaladas en las estaciones de la Zona Centro se encuentran atendiendo a los pacientes en demanda espontánea de lunes a viernes.
- Las brigadas móviles esta semana atendieron a los barrios: Patrimonio Familiar 3, San Juan, Tumbaco Centro, San Blas, Toctiuco, González Suárez, San Carlos, El Calvario.

ÁREA DE INFLUENCIA UNIDAD METROPOLITANA SUR	LUGAR	MÉDICOS	ENFERMERAS	AUXILIARES DE ENFERMERÍA	TOTAL PERSONAL
	UEM Julio Moreno	1	1	1	4
	UEM Quitumbe	2	2	1	5
	Parque de las Diversidades	1	1	0	2
	Brigadas Móviles	14	14	0	28
	TOTAL	18	18	2	39

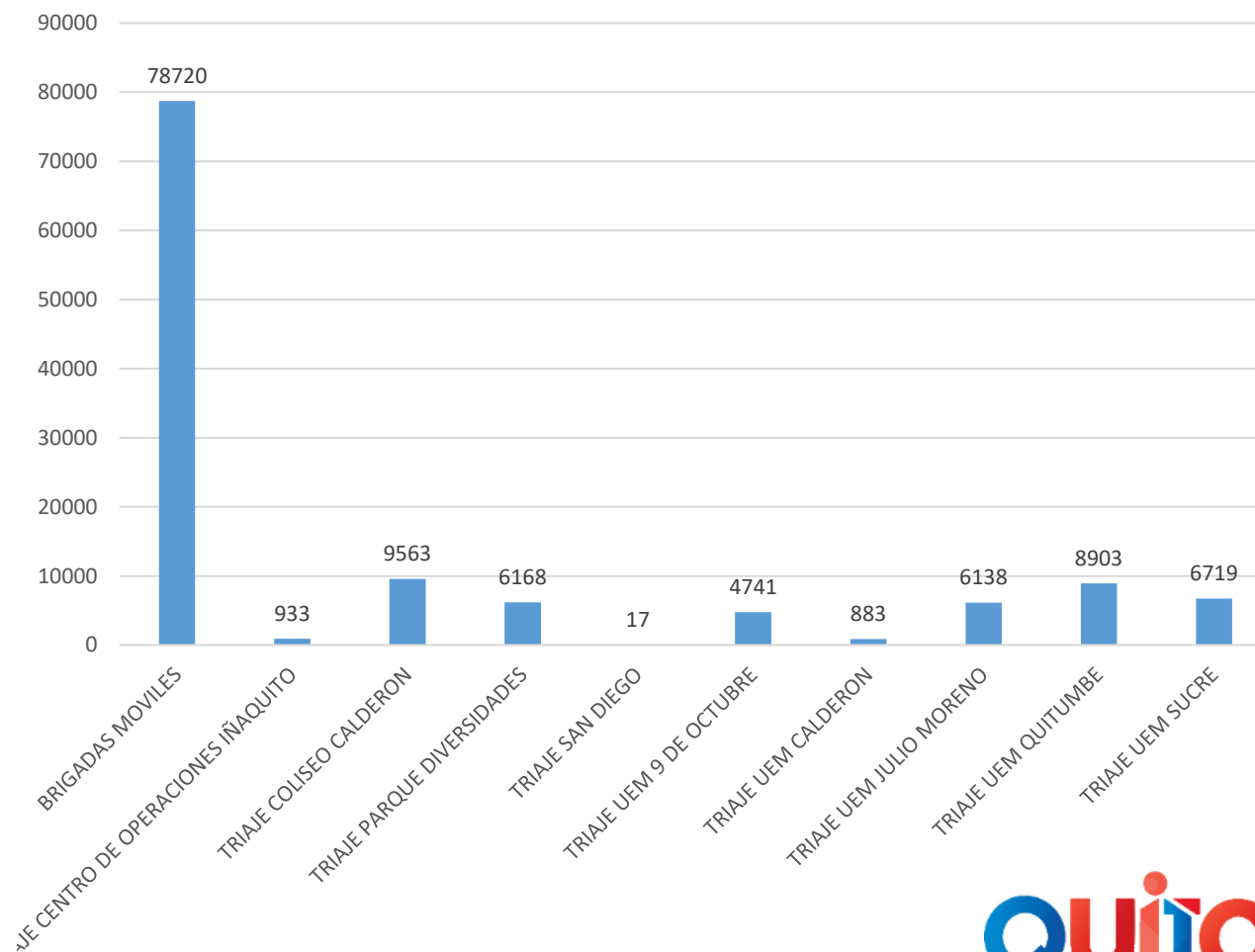
- Las 3 brigadas fijas instaladas en las estaciones de la Zona Sur se encuentran atendiendo a los pacientes en demanda espontánea de lunes a viernes.
- Las brigadas móviles esta semana atendieron a los barrios: Martha Bucarán, Músculos y Rieles, Ciudadela Ibarra, Sucre, Liga san Bartolo, Atahualpa Occidental, Reino de Quito, 12 de Julio, Jaramillo Arteaga.

TOTAL DE ATENCIONES REALIZADAS EN PUNTOS FIJOS Y BRIGADAS MÓVILES DESDE EL 22 DE JULIO 2020

TOTAL DE ATENCIONES REALIZADAS EN PUNTOS FIJOS Y BRIGADAS MÓVILES DESDE EL 22 DE JULIO 2020

Lugar de Atención	Atenciones Realizadas	Porcentaje
BRIGADAS MOVILES	78720	64,1
TRIAJE CENTRO DE OPERACIONES IÑAQUITO	933	0,8
TRIAJE COLISEO CALDERON	9563	7,8
TRIAJE PARQUE DIVERSIDADES	6168	5,0
TRIAJE SAN DIEGO	17	0,0
TRIAJE UEM 9 DE OCTUBRE	4741	3,9
TRIAJE UEM CALDERON	883	0,7
TRIAJE UEM JULIO MORENO	6138	5,0
TRIAJE UEM QUITUMBE	8903	7,3
TRIAJE UEM SUCRE	6719	5,5
TOTAL	122785	100,0

TOTAL DE ATENCIONES REALIZADAS EN PUNTOS FIJOS Y BRIGADAS MÓVILES DESDE EL 22 DE JULIO 2020

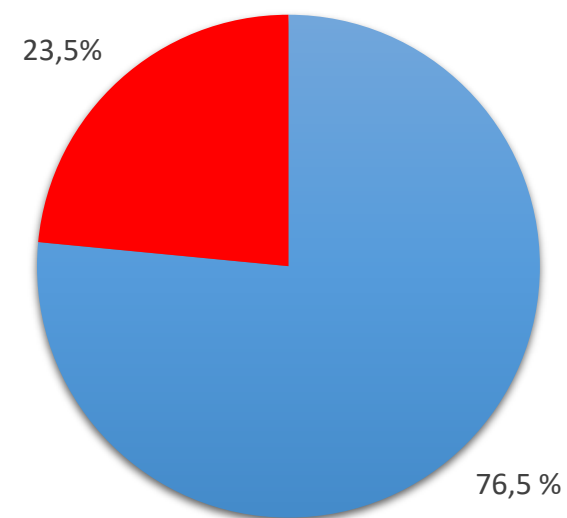


RESULTADOS DE PRUEBAS REALIZADAS EN BRIGADAS MÓVILES Y TRIAJES DESDE EL 22 JULIO 2020

RESULTADOS DE PRUEBAS REALIZADAS EN BRIGADAS MÓVILES Y TRIAJES DESDE EL 22 JULIO

Resultado	Número de Pruebas	Porcentaje
NEGATIVO	53694	76,5
POSITIVO	16469	23,5
Total	70163	100

RESULTADOS DE PRUEBAS REALIZADAS EN BRIGADAS MÓVILES Y TRIAJES DESDE EL 22 JULIO



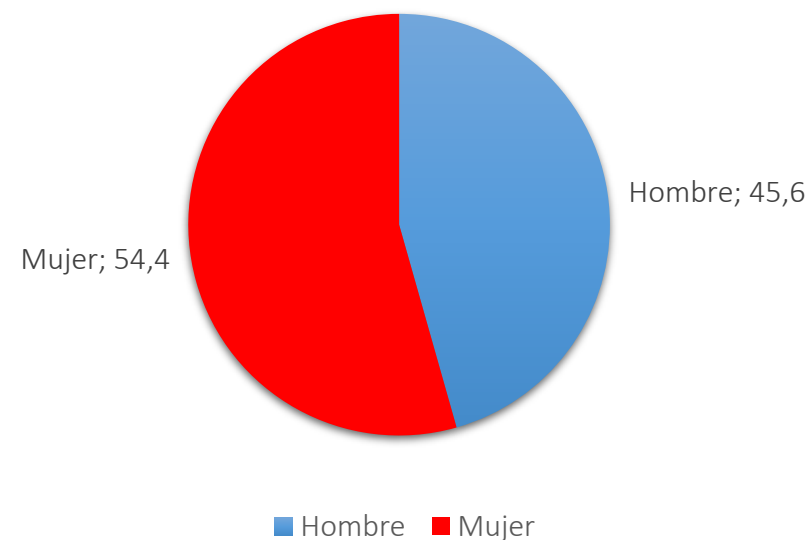
■ NEGATIVO ■ POSITIVO

ATENCIONES REALIZADAS POR SEXO EN PUNTOS FIJOS Y BRIGADAS MÓVILES DESDE EL 22 JULIO 2020

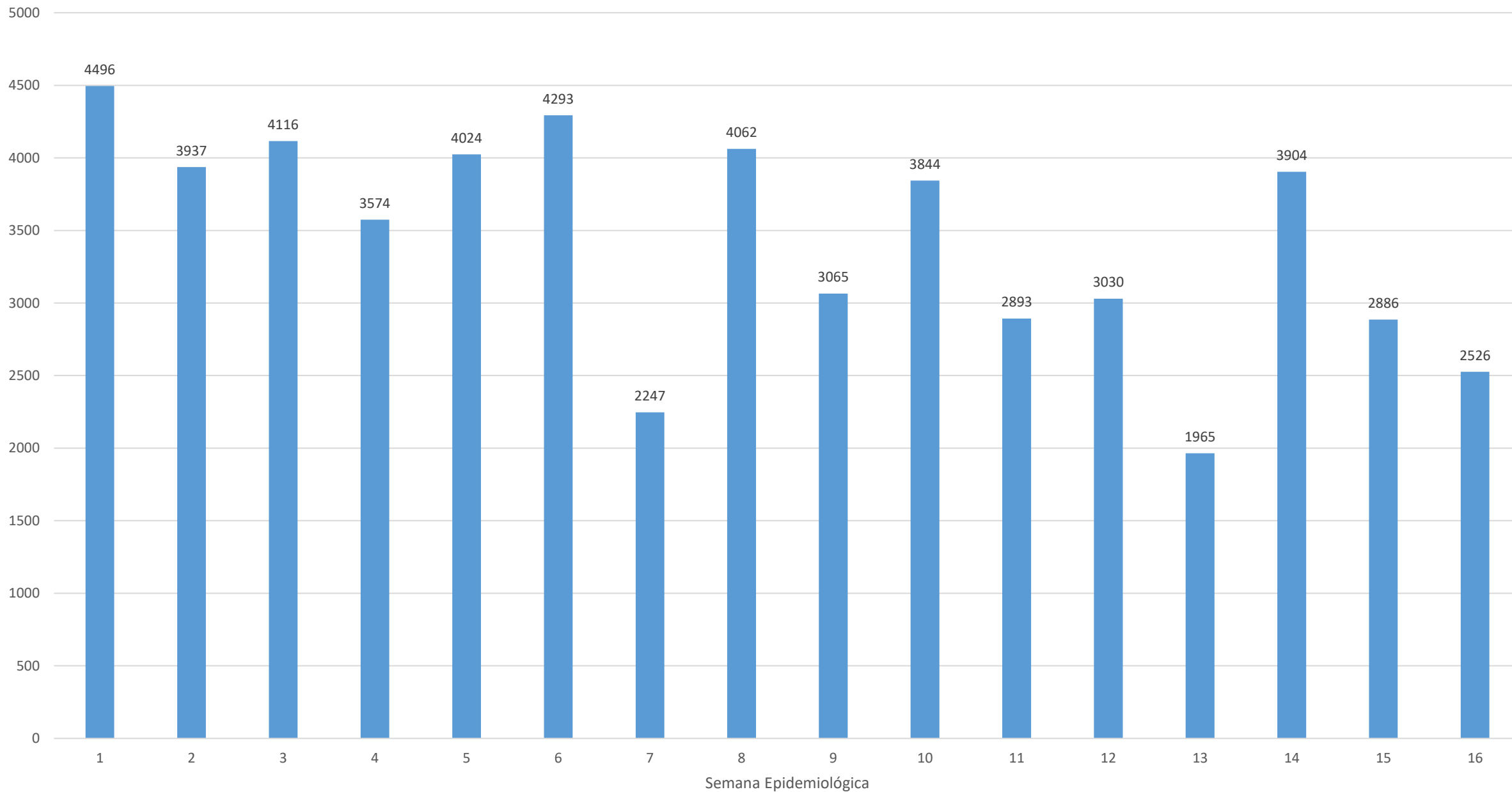
ATENCIONES REALIZADAS POR SEXO EN PUNTOS FIJOS Y BRIGADAS MÓVILES

Sexo	Atenciones	Porcentaje
Hombre	55994	45,6
Mujer	66791	54,4
Total	122785	100,0

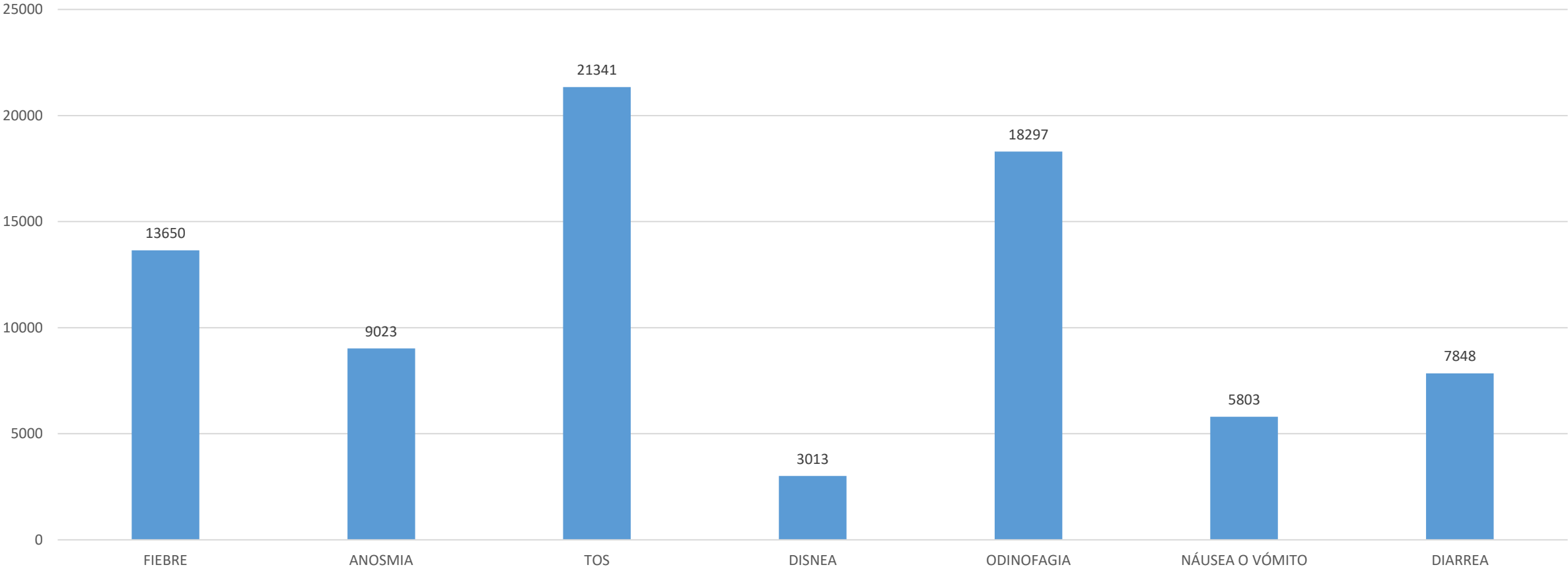
PORCENTAJE DE ATENCIONES REALIZADAS POR SEXO EN PUNTOS FIJOS Y BRIGADAS MÓVILES



ATENCIONES REALIZADAS POR SEMANA EPIDEMIOLÓGICA EN PUNTOS FIJOS Y BRIGADAS MÓVILES 2021



SINTOMATOLOGÍA PREVALENTE EN PACIENTES ATENDIDOS DESDE EL 22 DE JULIO DEL 2020



ATENCIONES REALIZADAS EN BRIGADAS MÓVILES Y PUNTOS FIJOS DE TRIAJE EN 2020	
BRIGADAS MOVILES	41450
TRIAJE CENTRO DE OPERACIONES IÑAQUITO	416
TRIAJE COLISEO CALDERON	5558
TRIAJE PARQUE DIVERSIDADES	3513
TRIAJE SAN DIEGO	17
TRIAJE UEM 9 DE OCTUBRE	2901
TRIAJE UEM CALDERON	883
TRIAJE UEM JULIO MORENO	3642
TRIAJE UEM QUITUMBE	5832
TRIAJE UEM SUCRE	3711
total	67923

ATENCIONES REALIZADAS DESDE EL EN BRIGADAS MOVILES Y PUNTOS FIJOS DE TRIAJE EN 2021	
BRIGADAS MOVILES	37270
TRIAJE CENTRO DE OPERACIONES IÑAQUITO	517
TRIAJE COLISEO CALDERON	4005
TRIAJE PARQUE DIVERSIDADES	2655
TRIAJE UEM 9 DE OCTUBRE	1840
TRIAJE UEM JULIO MORENO	2496
TRIAJE UEM QUITUMBE	3071
TRIAJE UEM SUCRE	3008
Total	54862

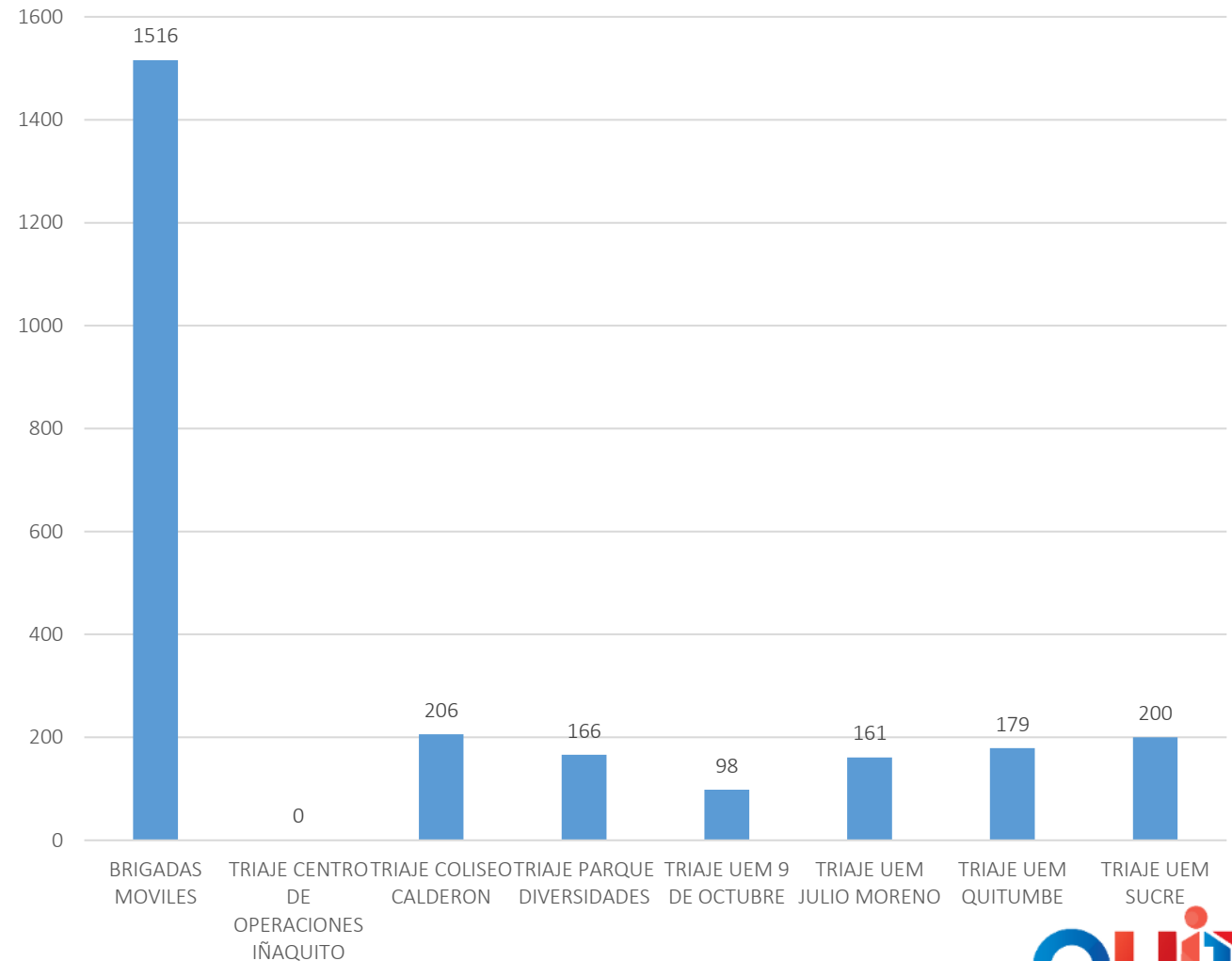
ATENCIONES REALIZADAS DESDE EL EN BRIGADAS MOVILES Y PUNTOS FIJOS DE TRIAJE SEMANA EPIDEMIOLOGICA 16 DEL 2021	
BRIGADAS MOVILES	1516
TRIAJE CENTRO DE OPERACIONES IÑAQUITO	0
TRIAJE COLISEO CALDERON	206
TRIAJE PARQUE DIVERSIDADES	166
TRIAJE UEM 9 DE OCTUBRE	98
TRIAJE UEM JULIO MORENO	161
TRIAJE UEM QUITUMBE	179
TRIAJE UEM SUCRE	200
Total	2526

SEMANA EPIDEMIOLÓGICA 16, 2021

ATENCIONES REALIZADAS SEMANA EPIDEMIOLOGICA 16

BRIGADAS MOVILES	1516
TRIAJE CENTRO DE OPERACIONES IÑAQUITO	0
TRIAJE COLISEO CALDERON	206
TRIAJE PARQUE DIVERSIDADES	166
TRIAJE UEM 9 DE OCTUBRE	98
TRIAJE UEM JULIO MORENO	161
TRIAJE UEM QUITUMBE	179
TRIAJE UEM SUCRE	200
Total	2526

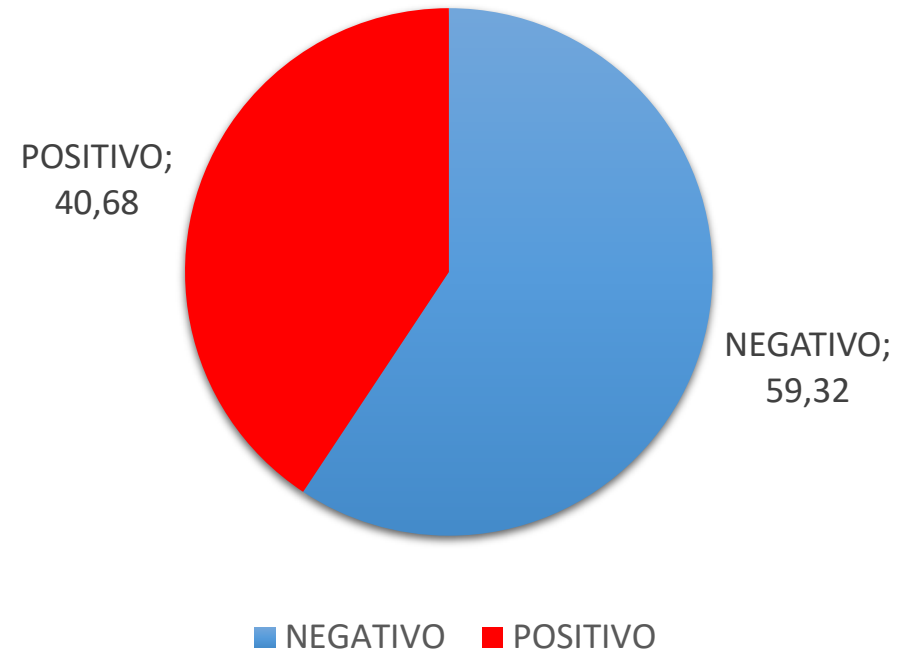
ATENCIONES REALIZADAS SEMANA EPIDEMIOLOGICA 16



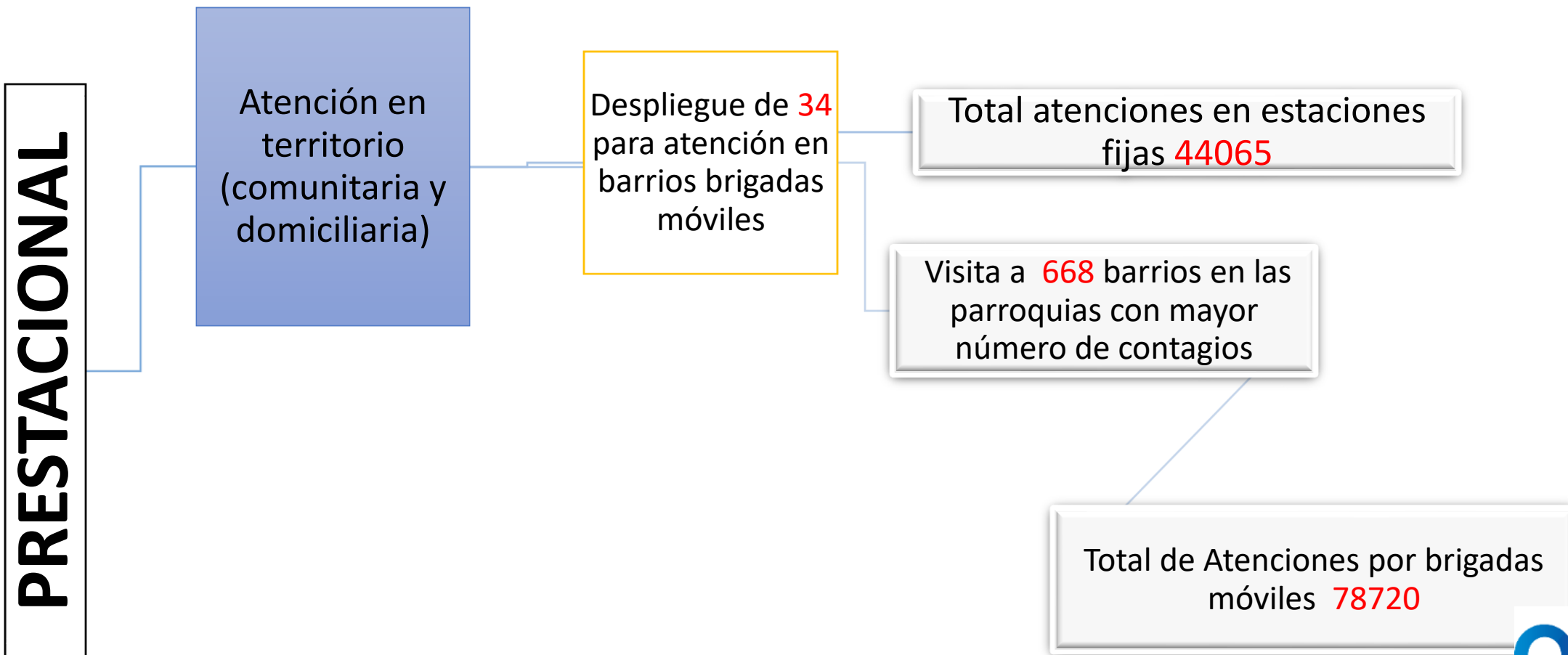
RESULTADOS DE PRUEBAS REALIZADAS EN
BRIGADAS MÓVILES Y TRIAJES SEMANA
EPIDEMIOLOGICA 16

NEGATIVO	713
POSITIVO	489
TOTAL	1202

RESULTADOS DE PRUEBAS
REALIZADAS EN BRIGADAS MÓVILES Y
TRIAJES SEMANA 2



ATENCIONES REALIZADAS EN BRIGADAS MÓVILES Y PUNTOS DE TRIAJE SEMANA EPIDEMIOLÓGICA 30-53 /2021 1-16



RASTREO DE CONTACTOS 2021



NOTIFICADOS

45.390

CONTACTOS RASTREADOS

27.666

Fecha de atención

29/09/2020 25/04/2021



Nombre de la Unidad

Seleccionar todo

Centro

Norte

Sur

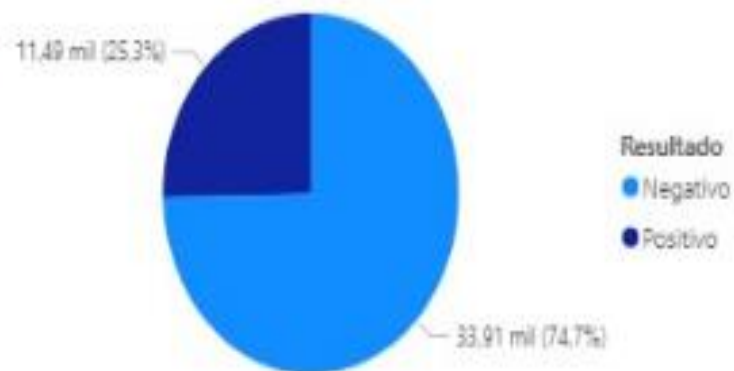
Llamadas realizadas

Resultado	Contesta	Recuento de ID	%TG Recuento de ID
Positivo	no	670	1,48%
Positivo	si	10815	23,83%
Negativo	no	4017	8,85%
Negativo	si	29888	65,85%
Total		45390	100,00%

Porcentaje de Positivos Aislados

Aislamiento	Recuento de ID	%TG Recuento de ID
si	9449	87,37%
no	1366	12,63%
Total	10815	100,00%

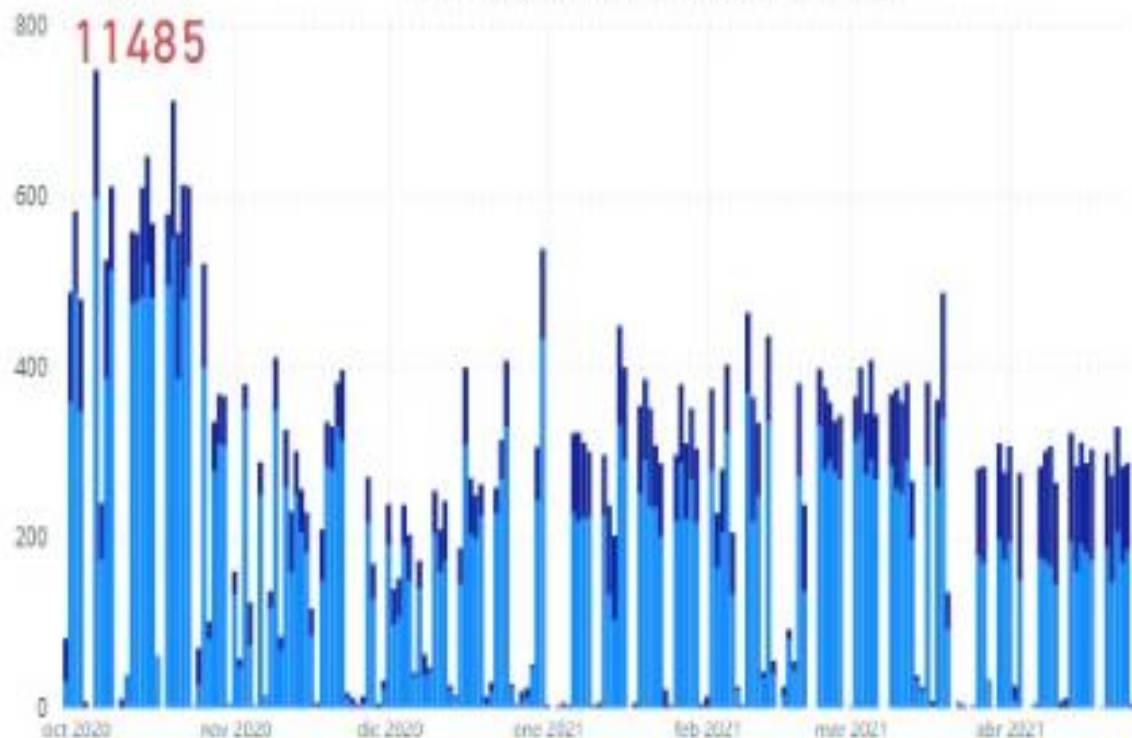
Casos Notificados según el resultado



Total de Positivos

11485

Numero de notificaciones diarias

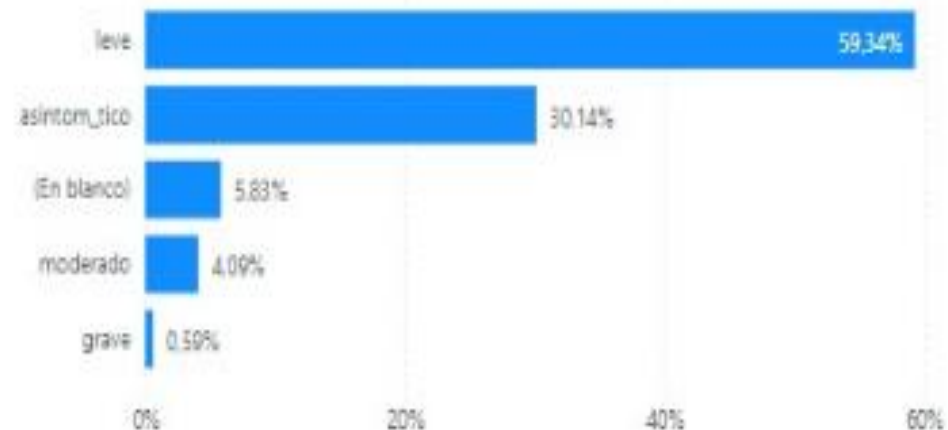


Leyenda

■ Negativo

■ Positivo

Condición de los pacientes Positivos



De un total de 45390 pacientes notificado desde el inicio de la estrategia el 29 de Septiembre del 2021, 11485 fueron positivos, se han rastreado 27666 contactos



Total de Positivos

11,49 mil

Total de Contactos

27666

29/09/2020 25/04/2021

Nombre de la Unidad

- Seleccionar todo
- Centro
- Norte
- Sur

Promedio de demora en rastreo

Año	Mes	Semana	Promedio de Demora
2020	octubre	40	25,00
2020	octubre	42	2,18
2020	octubre	43	9,39
2020	octubre	44	3,90
2020	noviembre	44	1,68
2020	noviembre	45	3,31
2020	noviembre	46	2,11
2020	noviembre	47	0,85
2020	noviembre	48	-1,21
2020	noviembre	49	-2,53
2020	diciembre	49	0,72
2020	diciembre	50	0,51
2020	diciembre	51	0,15
2020	diciembre	52	0,90
2020	diciembre	53	1,56
2021	enero	1	0,37
2021	enero	2	0,12
2021	enero	3	-0,14
Total			0,80

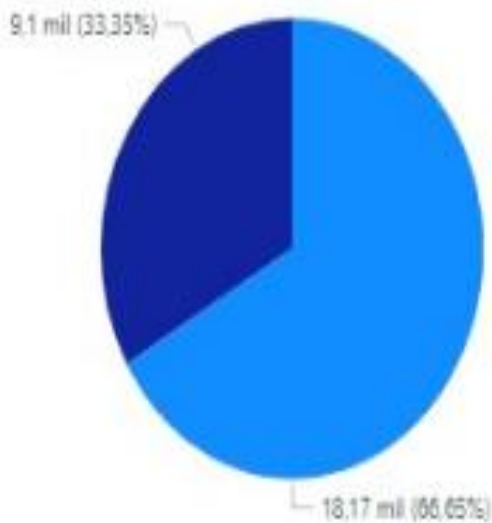
Filtro para campo Demora



Se agenda una prueba PCR?

Se agenda una prueba_PCR	Recuento de _uuid	%TG Recuento de Se_agenda_una_prueba_PCR
si	2977	11,80%
no_asiste	149	0,59%
no	22096	87,61%
Total	27666	100,00%

El contacto ha tenido síntomas?



Resultado de la Prueba



Número de Seguimientos a los Contactos

Resultado	Recuento de ID	Recuento de Contactos	Recuento de Seguimientos_1	Recuento de Seguimientos_2	Recuento de Seguimientos_3
Positivo	11485	27666	25396	20940	18390
Total	11485	27666	25396	20940	18390

Fuente: Registro de notificaciones telefónicas y rastreo de contactos del DMQ.
Elaborado por: Freddy Narváez



De un total de 11490 pacientes positivos notificados desde el 29 de Septiembre, 10815 SI contestaron al rastreo telefónico de los cuales se han seguido a 26666 contactos.



NOTIFICADOS

23.053

CONTACTOS RASTREADOS

18.072

Fecha de atención

01/01/2021 25/04/2021

Nombre de la Unidad

Seleccionar todo

Centro

Norte

Sur

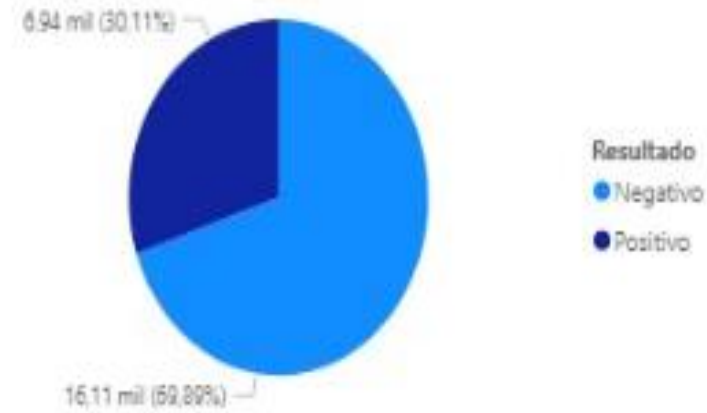
Llamadas realizadas

Resultado	Contesta	Recuento de ID	%TG Recuento de ID
Positivo	no	259	1,12%
Positivo	si	6682	28,99%
Negativo	no	2028	8,80%
Negativo	si	14084	61,09%
Total		23053	100,00%

Porcentaje de Positivos Aislados

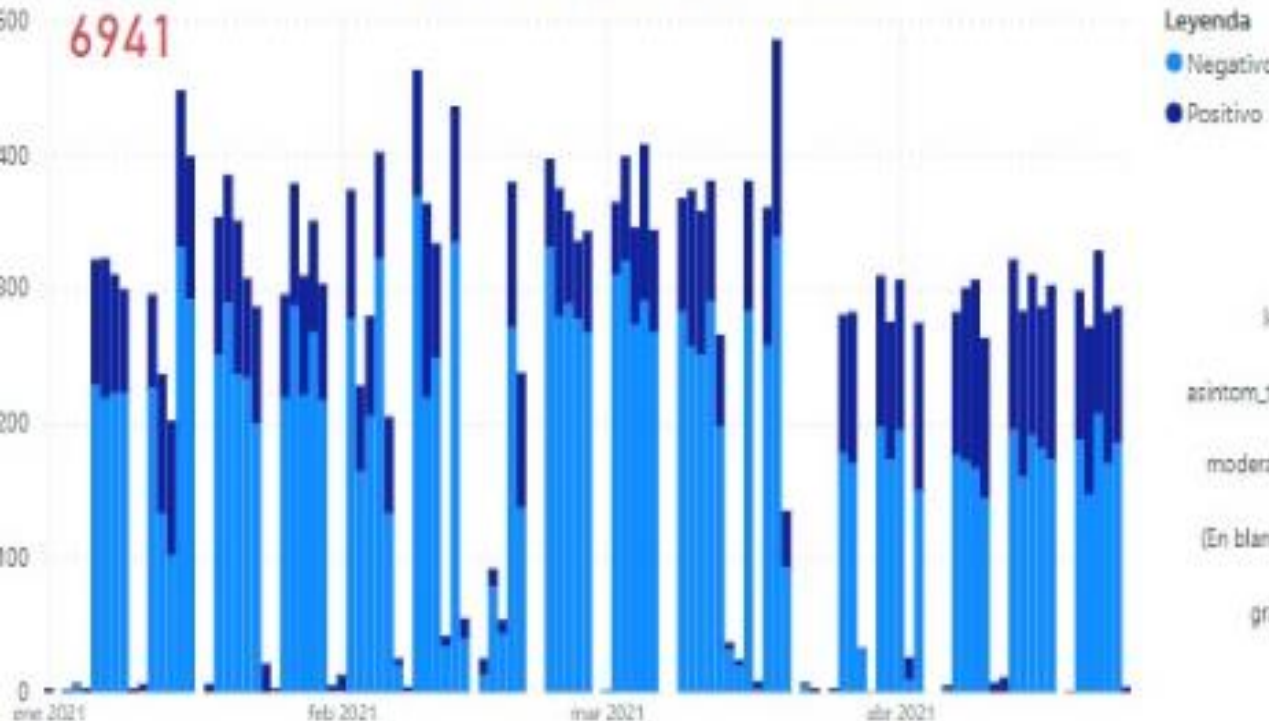
Aislamiento	Recuento de ID	%TG Recuento de ID
si	6265	93,76%
no	417	6,24%
Total	6682	100,00%

Casos Notificados según el resultado

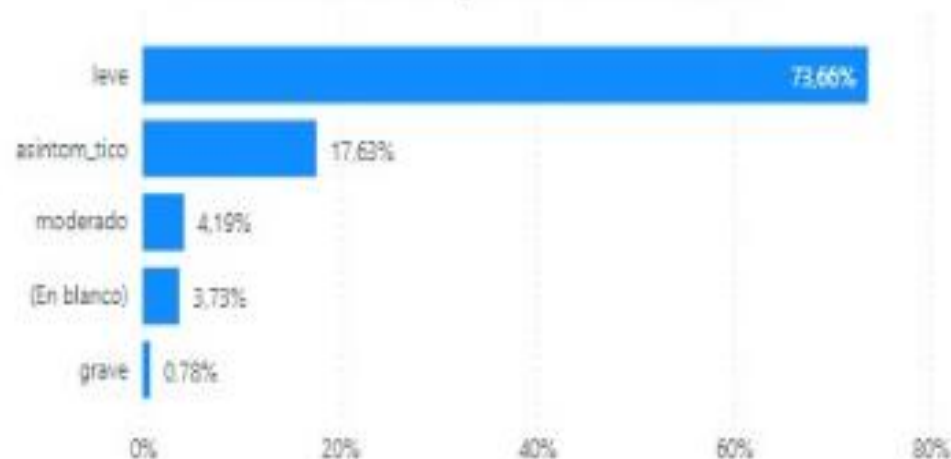


Total de Positivos
6941

Numero de notificaciones diarias



Condición de los pacientes Positivos



De un total de 23053 pacientes notificados desde el 01 de Enero del 2021, 6941 pacientes fueron POSITIVOS de los cuales se ha rastreado 18072 contactos.



Total de Positivos

6941

Total de Contactos

18072

01/01/2021 25/04/2021

Nombre de la Unidad

- Seleccionar todo
- Centro
- Norte
- Sur

Promedio de demora en rastreo

Año	Mes	Semana	Promedio de Demora
2020	octubre	40	25,00
2020	octubre	42	2,18
2020	octubre	43	9,39
2020	octubre	44	3,90
2020	noviembre	44	1,68
2020	noviembre	45	3,31
2020	noviembre	46	2,11
2020	noviembre	47	0,85
2020	noviembre	48	-1,21
2020	noviembre	49	-2,53
2020	diciembre	49	0,72
2020	diciembre	50	0,51
2020	diciembre	51	0,15
2020	diciembre	52	0,90
2020	diciembre	53	1,56
2021	enero	1	0,37
2021	enero	2	0,12
2021	enero	3	-0,14
Total			0,80

Filtro para campo Demora

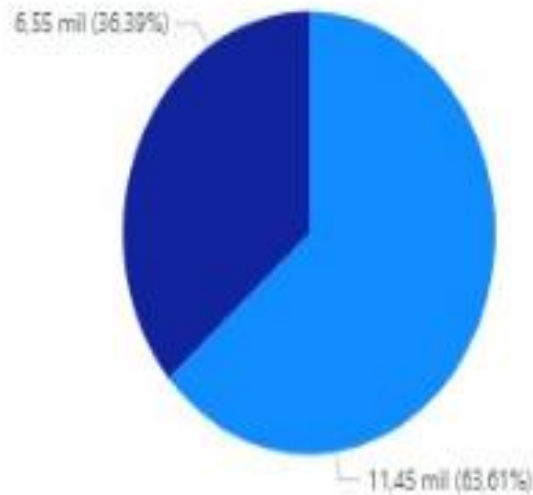
-192 152



Se agenda una prueba PCR?

Se_agenda_una_prueba_PCR	Recuento de _uuid	%TG Recuento de Se_agenda_una_prueba_PCR
si	1637	9,14%
no_asiste	149	0,83%
no	16126	90,03%
Total	18072	100,00%

El contacto ha tenido sintomas?



Resultado de la Prueba



Número de Seguimientos a los Contactos

Resultado	Recuento de ID	Recuento de Contactos	Recuento de Seguimientos_1	Recuento de Seguimientos_2	Recuento de Seguimientos_3
Positivo	6941	18072	17998	14188	12937
Total	6941	18072	17998	14188	12937

Fuente: Registro de notificaciones telefónicas y rastreo de contactos del DMQ. Elaborado por: Freddy Narváez



De un total de 6941 pacientes positivos notificados desde el 01 de Enero del 2021 a la fecha, 6682 SI contestaron al rastreo telefónico de los cuales se ha seguido a 18072 contactos.

Atenciones en salud mental

Secretaría de Salud

26 de abril de 2021

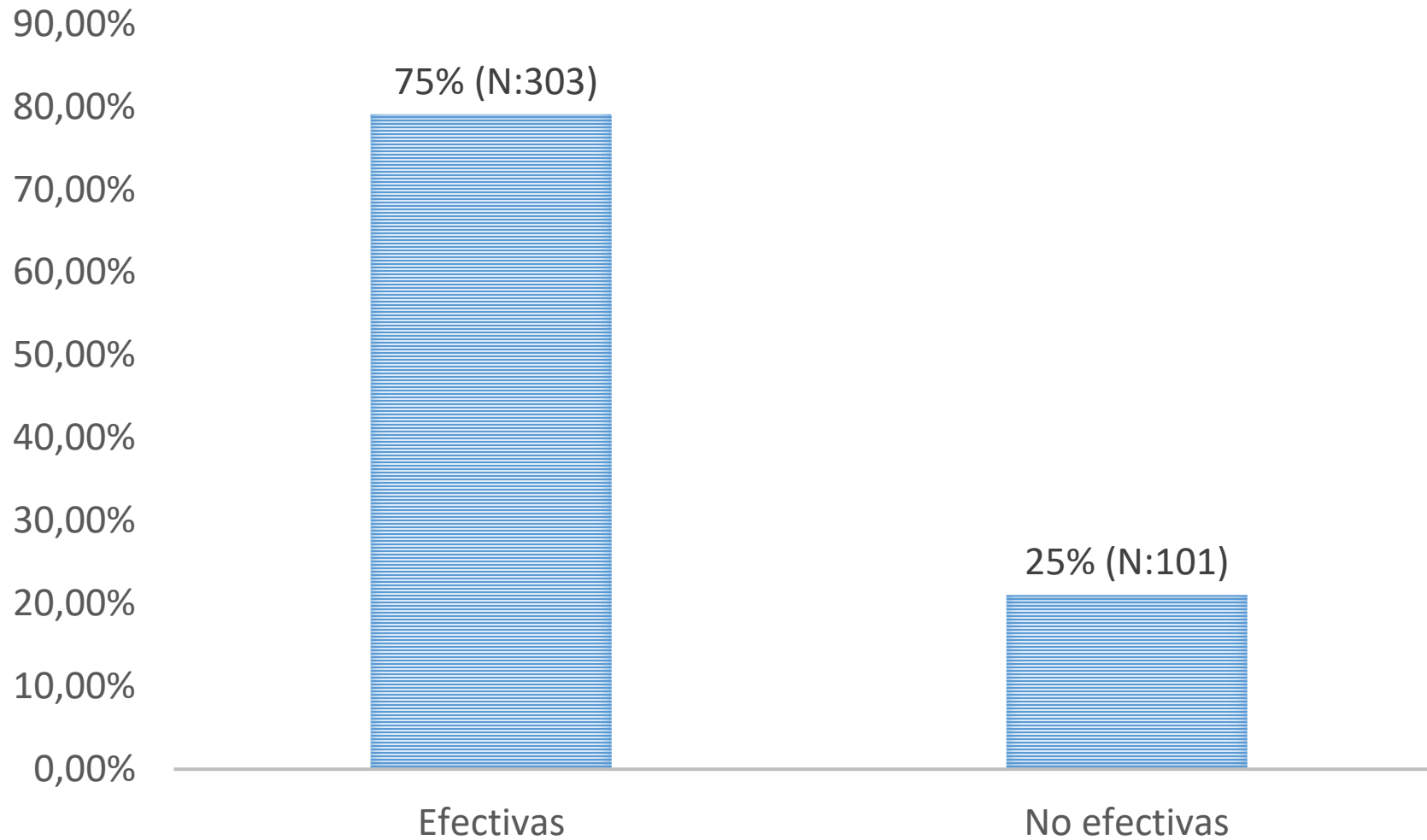
REPORTE DE LA SEMANA 19 AL 23 DE ABRIL 2021

INSTANCIA	INTERVENCIONES	NÚMERO TOTAL DE ATENCIONES	PRIMERA VEZ	SUBSECUENTES	1 a 4 años		5 a 9 años		10 a 14 años		15 a 19 años		20 a 49 años		50 a 64 años		65 años y mas	
					Hombre	Mujer	Hombre	Mujer	Hombre	Mujeres	Hombre	Mujer	Hombre	Mujer	Hombre	Mujer	Hombre	Mujer
Unidad Metropolitana de Salud Norte	Procesos terapeuticos	65	17	48	0	0	1	2	0	2	0	4	8	29	4	14	0	1
Unidad Metropolitana de Salud Centro		147	64	83	3	0	8	4	1	7	7	11	16	48	9	20	8	5
Unidad Metropolitana de Salud Sur y CAT		114	53	61	0	1	2	1	1	3	3	5	5	28	7	22	15	21
Total		326	134	192	3	1	11	7	2	12	10	20	29	105	20	56	23	27
INSTANCIA	INTERVENCIONES	NÚMERO TOTAL DE ATENCIONES	PRIMERA VEZ	SUBSECUENTES	1 a 4 años		5 a 9 años		10 a 14 años		15 a 19 años		20 a 49 años		50 a 64 años		65 años y mas	
					Hombre	Mujer	Hombre	Mujer	Hombre	Mujeres	Hombre	Mujer	Hombre	Mujer	Hombre	Mujer	Hombre	Mujer
Componente de Salud Mental	Derivaciones comunidad en general	14	14						1	1	2	4	1	2		1		
	Talleres con padres y madres de familia (1er a 7mo año de Educación básica) sobre como elaborar el duelo de la UEM San Francisco	168		168									48	111	9			
	Talleres sobre prevencion de suicidio a padres de familia de la UEMHMM (8vo, 9no, 10mo)	76		76									48	15	5	8		
	Taller dirigido a adolescentes de a UEMSF con el tema como afrontar la presión de grupo (proceso de sexualidad)	769	769						171	198	189	211						
	Taller dirigido a docentes de a UEMSF con el tema como proteger a los adolescentes embarazados (proceso de sexualidad)	38	38										8	12	8	10		
	Taller dirigido a padres y madres de familia (8vo a 3er bachillerato) de la UEMSF con el tema cvalores e importancia de establecer límites (proceso de sexualidad)	350	350											76	169	26	79	
Total		1.415	1.171	244				2	172	199	191	215	181	309	48	98		
SIPAQ	INTERVENCIONES	TOTAL BENEFICIARIOS	PRIMERA VEZ	SUBSECUENTES	1 a 4 años		5 a 9 años		10 a 14 años		15 a 19 años		20 a 49 años		50 a 64 años		65 años y mas	
					Hombre	Mujer	Hombre	Mujer	Hombre	Mujeres	Hombre	Mujer	Hombre	Mujer	Hombre	Mujer	Hombre	Mujer
	Prevención Universal	440	279	161	0	0	0	0	39	29	33	37	130	128	26	18	0	0
	Prevención Selectiva	106	63	43	0	0	0	0	0	0	0	13	49	31	9	4	0	0
Prevención Indicada	26	11	15	0	0	0	0	0	0	3	3	6	4	1	9	0	0	
Total		572	353	219	0	0	0	0	39	29	36	53	185	163	36	31	0	0

N° DE TELEASISTENCIA NUTRICIONAL REALIZADAS A PACIENTES COVID-19

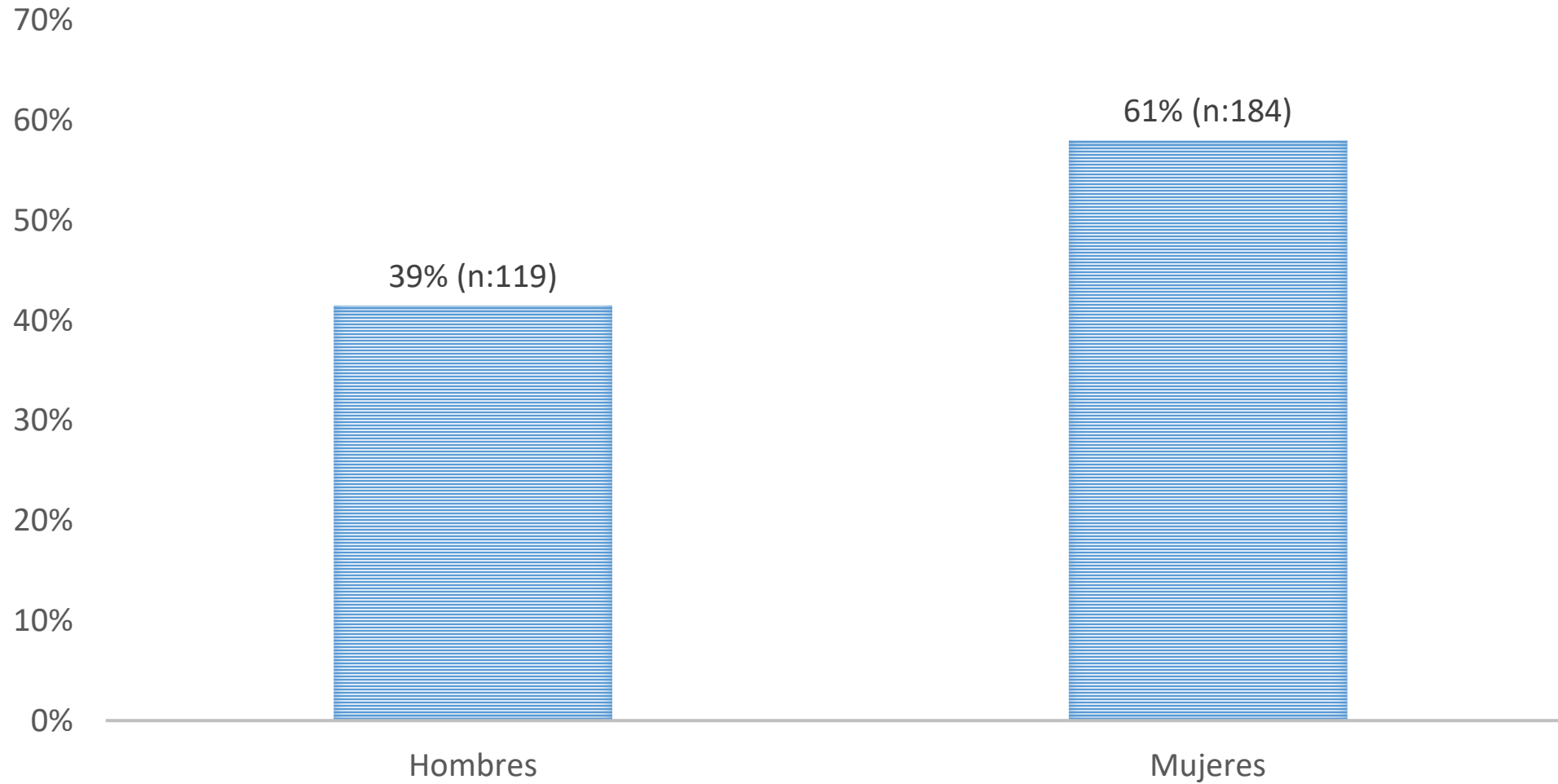
19 – 23 de abril del 2021

Porcentaje de efectividad de la tele asistencia nutricional brindada del 19 al 23 de abril del 2021



Fuente: Matriz de Tele asistencia Nutricional a casos de COVID-19 positivos
Elaborado por: Coordinación Técnica PREMAQ.

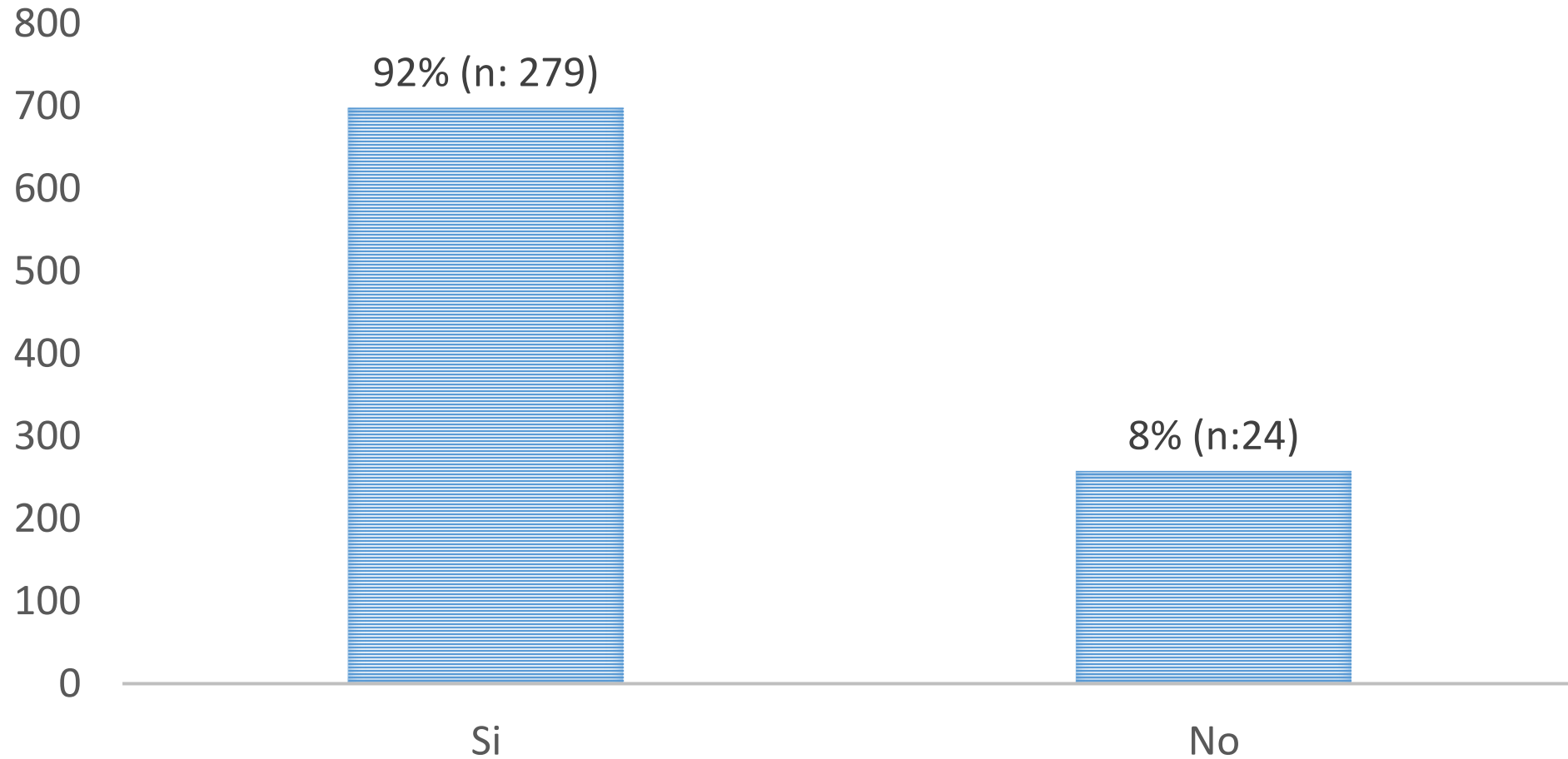
Porcentaje de hombres y mujeres que recibieron tele asistencia nutricional del 19 al 23 de abril del 2021



Fuente: Matriz de Tele asistencia Nutricional a casos de COVID-19 positivos

Elaborado por: Coordinación Técnica PREMAQ.

Porcentaje de personas atendidas que presentaron síntomas del 19 al 23 de abril del 2021



Fuente: Matriz de Tele asistencia Nutricional a casos de COVID-19 positivos
Elaborado por: Coordinación Técnica PREMAQ.

Porcentaje y número de personas atendidas clasificadas por su estado nutricional según referencia de los usuarios.

ESTADO NUTRICIONAL	# DE PERSONAS ATENDIDAS	% DE PERSONAS ATENDIDAS
Bajo peso	6	2%
Normal	84	28%
Sobrepeso	103	33%
Obesidad	11	4%
No sabe	99	33%
Total	303	100%

Fuente: Matriz de Tele asistencia Nutricional a casos de COVID-19 positivos

Elaborado por: Coordinación Técnica PREMAQ.