



# INFORME SECRETARÍA DE SALUD

05-04-2021



# Informe Centro de Atención Temporal – CAT

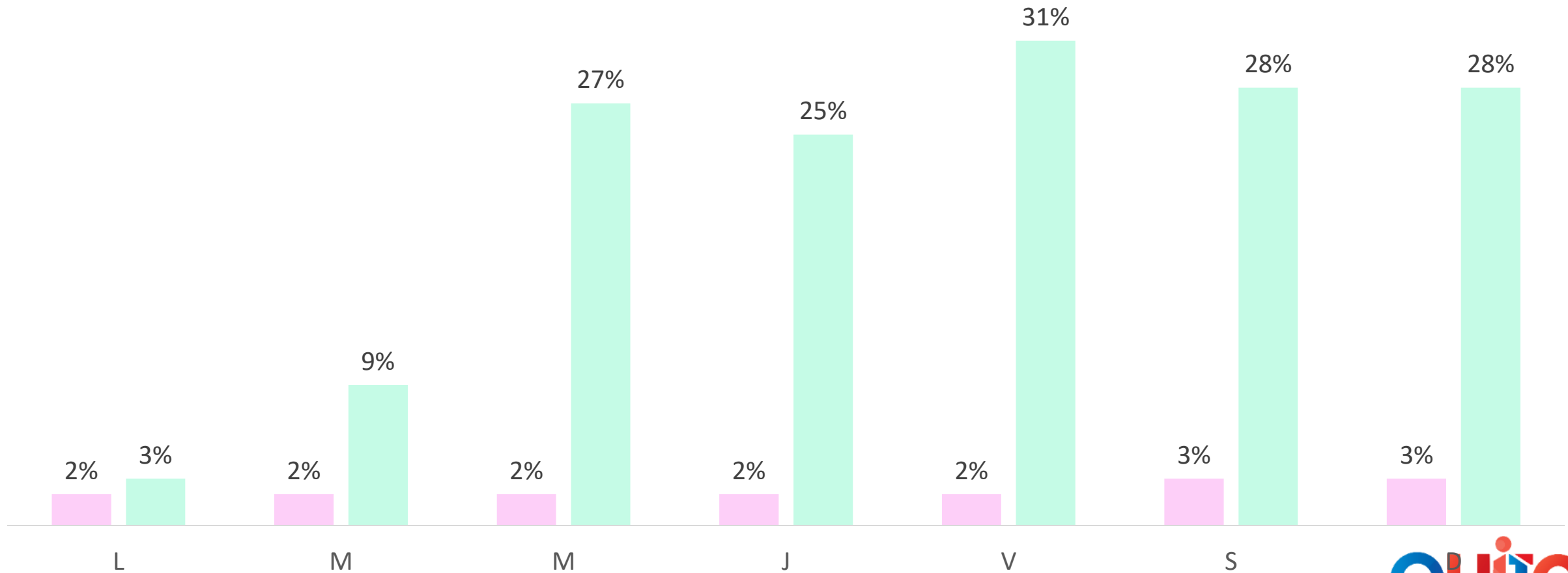
# CENTRO DE ATENCIÓN TEMPORAL "QUITO SOLIDARIO"

## COMPARACIÓN DIARIA DEL % PROMEDIO DE OCUPACIÓN POR SEMANA

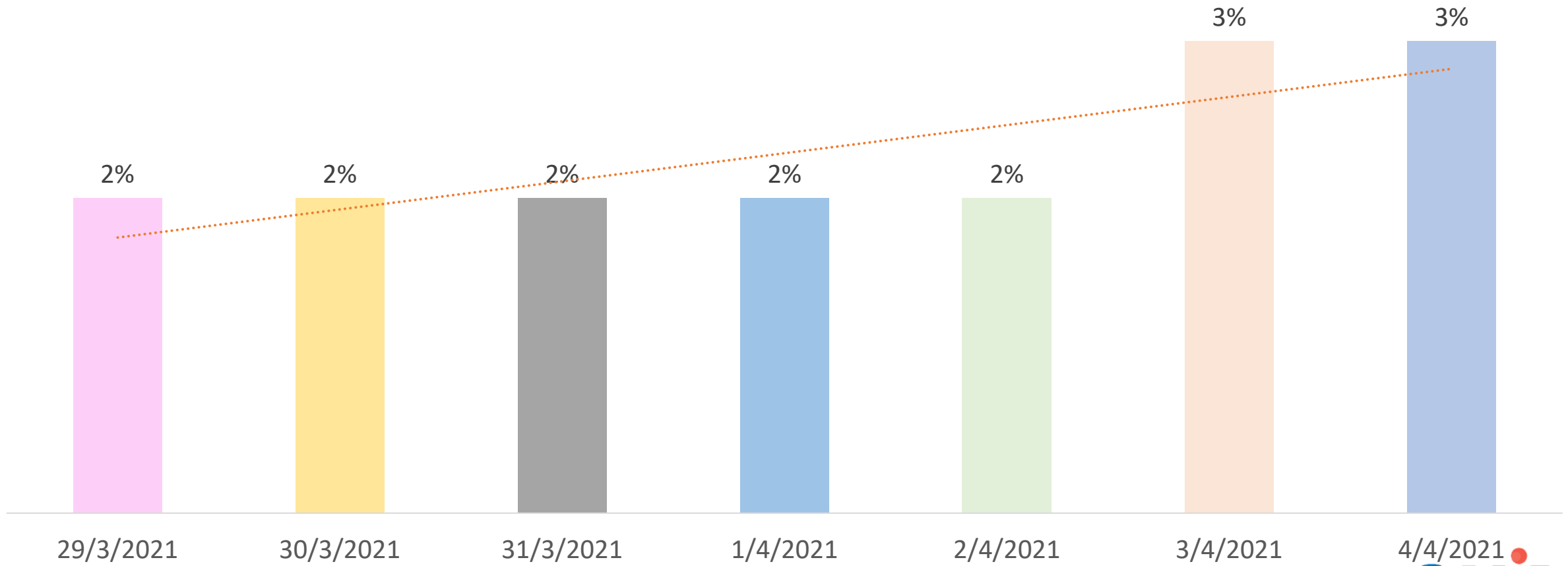
### DEL 22 AL 28 DE MARZO DEL 2021 Y DEL 29 DE MARZO AL 04 DE ABRIL DEL 2021

■ % OCUP DEL 22 AL 28 DE MARZO DEL 2021

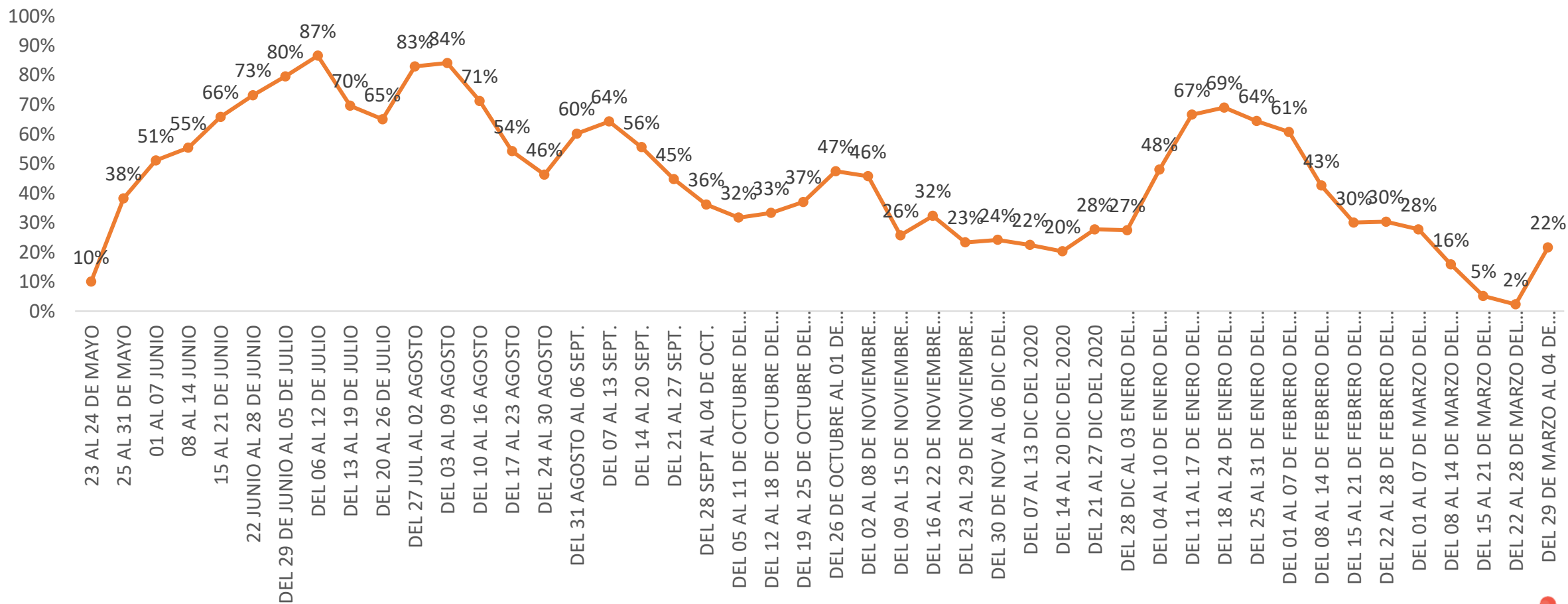
■ % OCUP DEL 29 DE MARZO AL 04 DE ABRIL DEL 2021



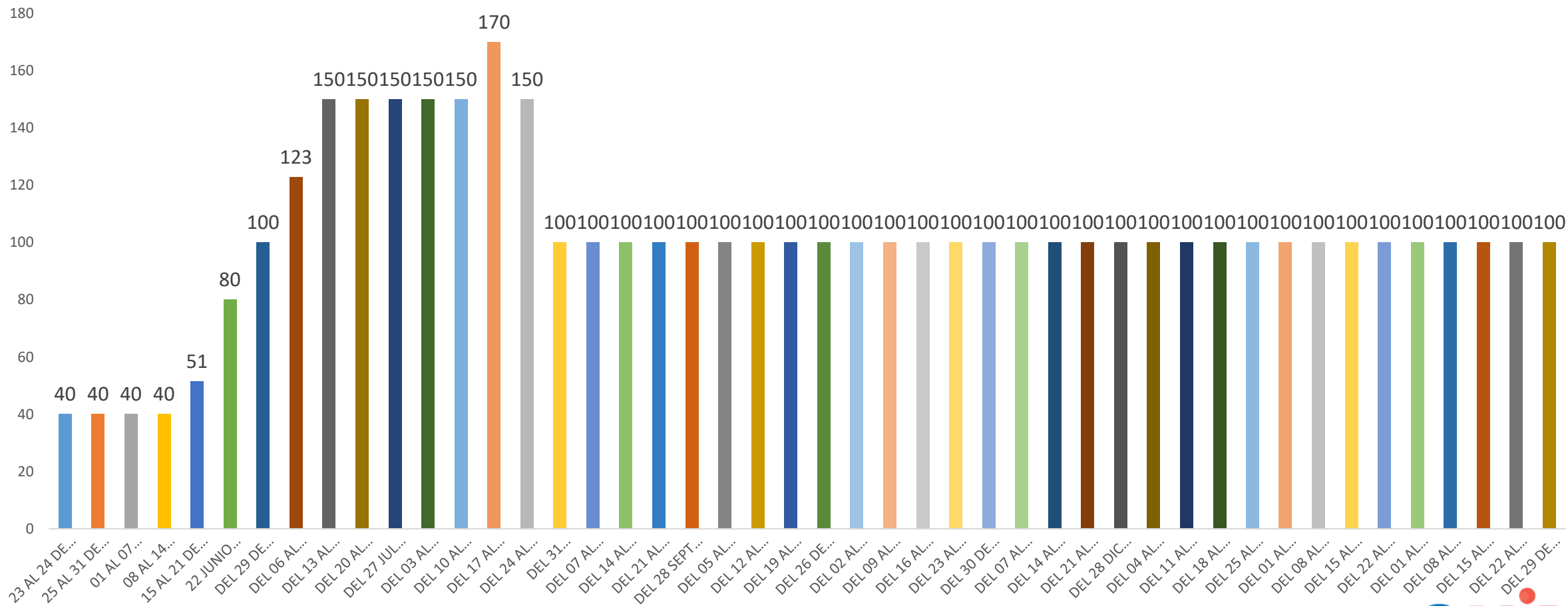
CENTRO DE ATENCIÓN TEMPORAL "QUITO SOLIDARIO"  
% PROMEDIO DE OCUPACIÓN POR DÍA  
DEL 29 DE MARZO AL 04 DE ABRIL DEL 2021



**CENTRO DE ATENCIÓN TEMPORAL "QUITO SOLIDARIO"**  
**% PROMEDIO DE OCUPACIÓN POR SEMANA**  
**DEL 23 DE MAYO AL 04 DE ABRIL DEL 2021**



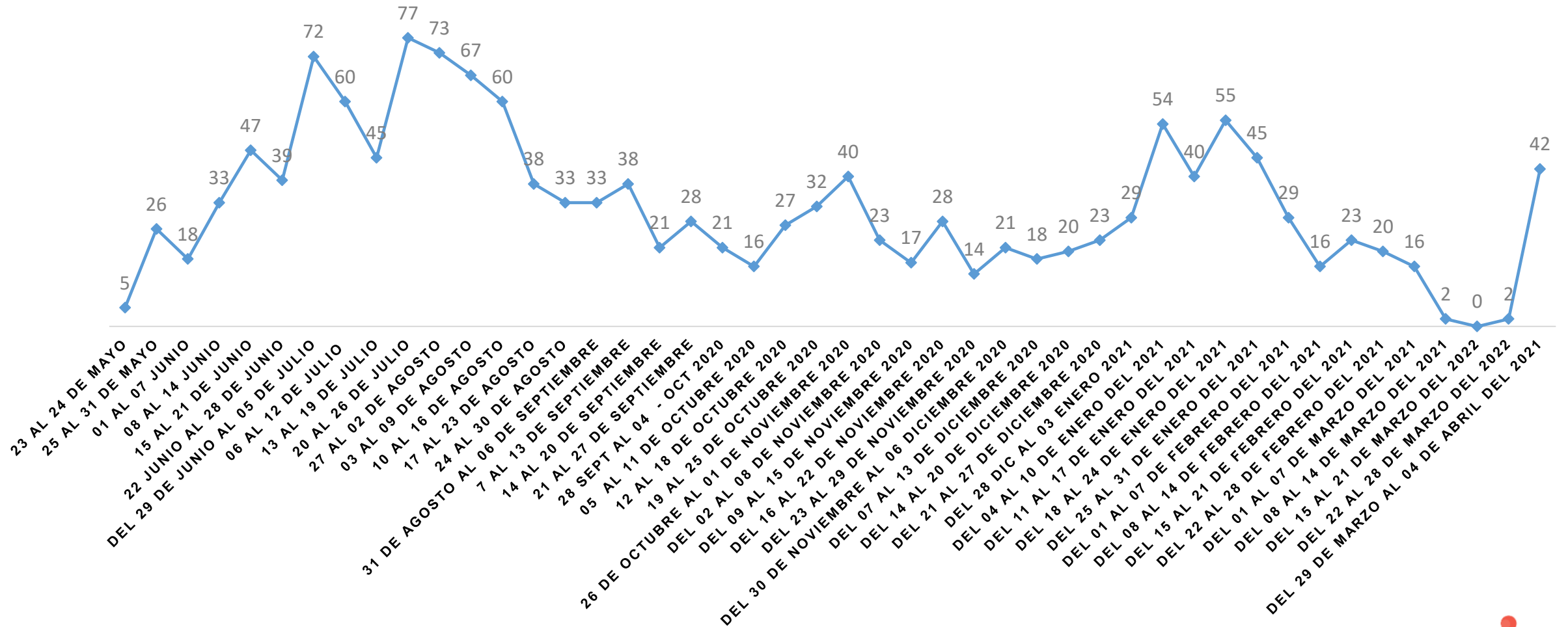
**CENTRO DE ATENCIÓN TEMPORAL "QUITO SOLIDARIO"**  
**PROMEDIO DE CAMAS HABILITADAS POR SEMANA**  
**DEL 23 DE MAYO AL 04 DE ABRIL DEL 2021**



# CENTRO DE ATENCIÓN TEMPORAL " QUITO SOLIDARIO "

## INGRESOS POR SEMANA

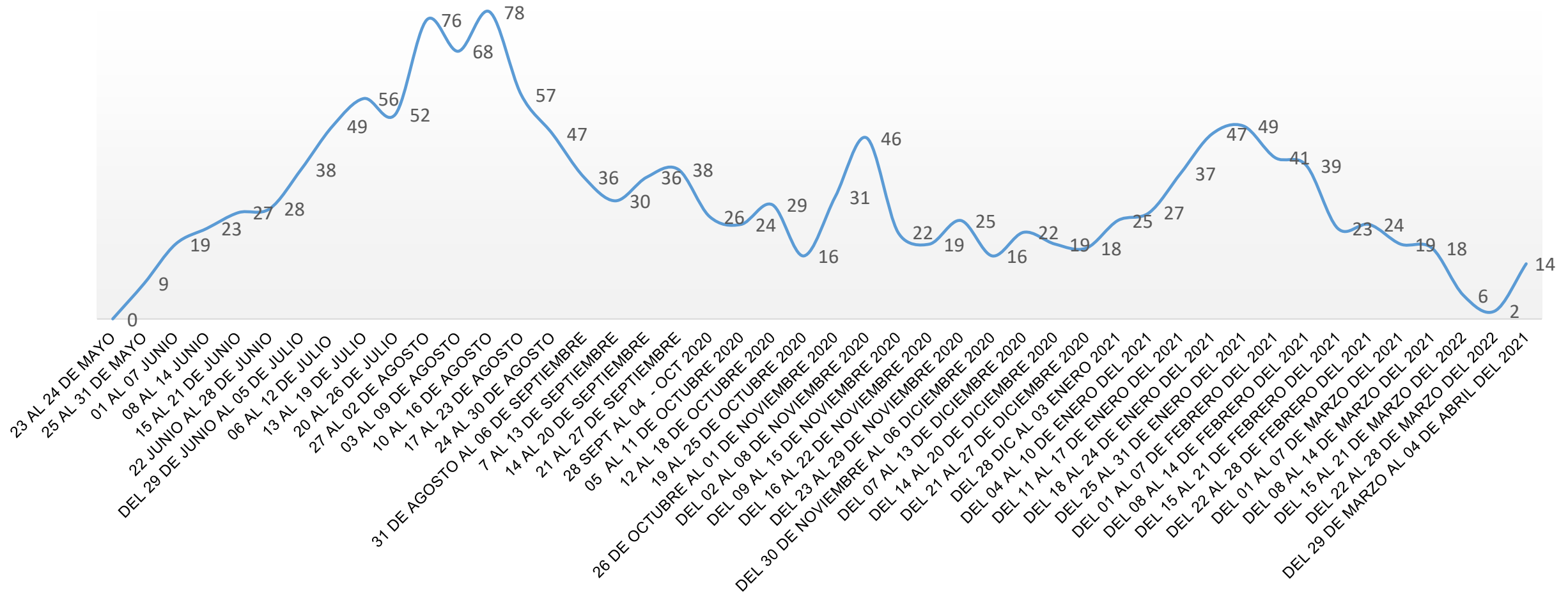
### DESDE EL 23 DE MAYO AL 04 DE ABRIL 2021



# CENTRO DE ATENCIÓN TEMPORAL " QUITO SOLIDARIO "

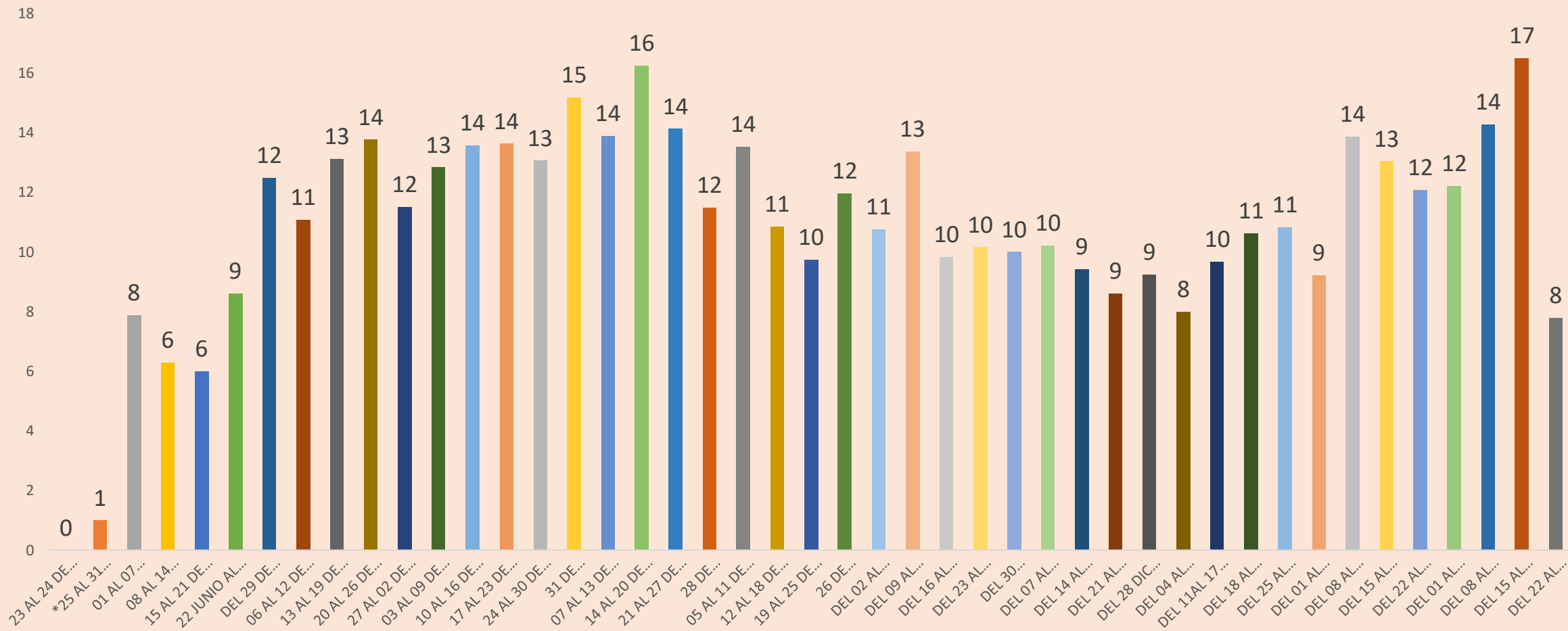
## EGRESOS POR SEMANA

### DEL 23 DE MAYO AL 04 DE ABRIL DEL 2021





**CENTRO DE ATENCIÓN TEMPORAL "QUITO SOLIDARIO"**  
**PROMEDIO DE DÍAS DE ESTADA**  
**DEL 23 DE MAYO AL 04 DE DEL 2021**



## CENTRO DE ATENCIÓN TEMPORAL QUITO SOLIDARIO

### TOTAL INGRESOS Y EGRESOS DEL 23 DE MAYO DEL 2020 AL 28 DE MARZO DEL 2021

DESCRIPCIÓN

04/04/2021 18H00

INGRESOS

1486

EGRESOS

1451

## CENTRO DE ATENCIÓN TEMPORAL QUITO SOLIDARIO

### TOTAL PACIENTES

AREA / FECHA	04/04/2021 18H00
HOSPITALIZACIÓN GENERAL (Sistemas de baja oxigenación)	21
MODERADOS (Sistemas de media oxigenación)	6
SOPORTE VENTILATORIO (Cuidado intermedio e intensivos)	1
RECUPERACIÓN Y ALBERGADOS	0
TOTAL	28

## CENTRO DE ATENCIÓN TEMPORAL QUITO SOLIDARIO

### ATENCIONES EN TRIAGE DEL 29 DE MARZO AL 04 DE ABRIL DEL 2021

DESCRIPCIÓN	28/03/2021 18H00
ATENCIONES EN TRIAGE	76



# Informe Unidades Metropolitanas de Salud

<b>UNIDAD METROPOLITANA DE SALUD NORTE</b>	
<b>ATENCIONES DE 26 al 31 MARZO 2021</b>	
<b>CONSULTA EXTERNA</b>	
<b>ESPECIAL./MES</b>	<b>Atenciones</b>
CARDIOLOGIA	60
DERMATOLOGIA	24
GINECO - OBSTETRICIA	73
MEDICINA FAMILIAR	33
MEDICINA GENERAL	180
MEDICINA INTERNA	30
NEUMOLOGIA	36
NUTRICION	77
OFTALMOLOGIA	37
OTORRINOLARINGOLOGIA	35
ODONTOLOGÍA	125
PSICOLOGIA	63
REHABILITACIÓN FÍSICA	91
SALUD OCUPACIONAL	63
TERAPIA DE LENGUAJE	60
TRAUMATOLOGIA	48
UROLOGÍA	17
<b>TOTAL</b>	<b>1052</b>
<b>PROMOCION DE SALUD UMSN Y UNIDADES SATELITES</b>	<b>TOTAL</b>
ACCIONES DE PROMOCION DE UMSN Y UNID. SATELITES	2041
ASISTENTES DE PROMOCION DE LAS UNID. SAT.	827
<b>TOTAL</b>	<b>2868</b>

**UNIDAD METROPOLITANA DE SALUD CENTRO  
ATENCIONES DE 26 MARZO al 1 ABRIL 2021**

**CONSULTA EXTERNA**

<b>Detalle</b>	<b>N° atenciones</b>
Atenciones en consulta externa	588
Atenciones de psicología	119
Atenciones de consultas de Telemedicina	100
Atenciones Albergue Casa de la Niñez	0
Atenciones Albergue Casa del Hermano	8
<b>TOTAL</b>	<b>815</b>

**UNIDAD METROPOLITANA DE SALUD SUR**  
**ATENCIÓNES DE 29 MARZO al 1 ABRIL 2021**

<b>CONSULTA EXTERNA</b>			
<b>Detalle</b>	<b>Presenciales</b>	<b>Telemedicina</b>	<b>TOTAL</b>
GINECO - OBSTETRICIA	115	132	247
PEDIATRIA	98	109	207
ODONTOLOGÍA	116	0	116
MEDICINA GENERAL	54	35	89
MEDICINA FAMILIAR	34	0	34
NUTRICIÓN	0	31	31
PSICOLOGIA	26	0	26
ESTIMULACIÓN TEMPRANA	32	0	32
ECOGRAFÍA	26	0	26
<b>TOTAL</b>	<b>501</b>	<b>307</b>	<b>808</b>
<b>Detalle</b>	<b>Presenciales</b>	<b>Telemedicina</b>	<b>TOTAL</b>
VACUNAS	45	0	45
TRIAGE COVID 19	1084	0	1084
<b>TOTAL</b>	<b>1129</b>	<b>0</b>	<b>1129</b>



# BRIGADAS COMUNITARIAS

<b>PUNTOS DE TRIAJE</b>					
	<b>ESTABLECIMIENTO</b>	<b>UBICACIÓN</b>	<b>PUNTOS DE TRIAJE FIJOS</b>	<b>MÉDICOS</b>	<b>ENFERMERAS</b>
<b>SUR</b>	Unidad Educativa Julio E. Moreno	Calle Patricio Romero S55-161 y Calle 1A	1	1	1
	Unidad Metropolitana de Salud Sur (rastreo)	Chilibulo	1	1	1
	Unidad Educativa Quitumbe	Calle S31 Sapi OE3 540 y AV. Rumichaca Ñan	2	2	2
	Parque de Las "Diversidades"	Av. Maldonado y Pujilí	1	1	1
<b>CENTRO</b>	Unidad Educativa Sucre	Montúfar N3-34 y - Sucre	2	2	2
	Colegio Municipal 9 de Octubre	Calle Francisco Lizarazu N24-229 y Núñez de Bonilla	1	1	1
<b>NORTE</b>	Unidad Municipal de Salud Norte (rastreo)	La Ofelia	1	1	1
	Coliseo Deportivo de Calderón	Calle María Duchicela y 9 de Agosto	2	2	2
	Centro Deportivo Iñaquito	Iñaquito 275, Quito 170135	1	1	1
<b>TOTAL</b>			<b>12</b>	<b>12</b>	<b>12</b>

- Brigadas móviles cuentan con 34 médicos, 34 enfermeras y 4 auxiliares desplegadas en el centro, sur y norte de la ciudad.
- Se ha designado personal para realizar la notificación de resultados y rastreo de contactos.

<b>ÁREA DE INFLUENCIA METROPOLITANA DE SALUD NORTE</b>	LUGAR	MÉDICOS	ENFERMERAS	AUXILIARES DE ENFERMERÍA	TOTAL
	Coliseo de Calderón	2	2	1	5
	Centro Deportivo Iñaquito	1	1	0	2
	Brigadas Móviles	12	12	1	25
	<b>TOTAL</b>	<b>15</b>	<b>15</b>	<b>2</b>	<b>32</b>

- Las 3 brigadas fijas instaladas en las estaciones de la Zona Norte se encuentran atendiendo a los pacientes en demanda espontánea de lunes a viernes.
- Las brigadas móviles en esta semana atendieron a los barrios: Cotocollao, Nono Centro, Atahualpa, Catzuquí de Velasco, Zona 11, San Antonio de Pichincha, Pacto, Condado, Nanegal, Gualea.

<b>ÁREA DE INFLUENCIA UNIDAD METROPOLITANA CENTRO</b>	LUGAR	MÉDICOS	ENFERMERAS	AUXILIARES DE ENFERMERÍA	TOTAL
	UEM 9 de Octubre	1	1	0	2
	UEM Sucre	2	2	0	4
	Brigadas Móviles	9	9	0	18
<b>TOTAL</b>	<b>12</b>	<b>12</b>	<b>0</b>	<b>24</b>	

- Las 3 brigadas fijas instaladas en las estaciones de la Zona Centro se encuentran atendiendo a los pacientes en demanda espontánea de lunes a viernes.
- Las brigadas móviles esta semana atendieron a los barrios: San Blas, San Isidro, Tola Colonial, Tumbaco Centro, San Miguel de Collacoto, San Isidro, Monserrat, La Recoleta, San Juan, San Juan de la Armenia.

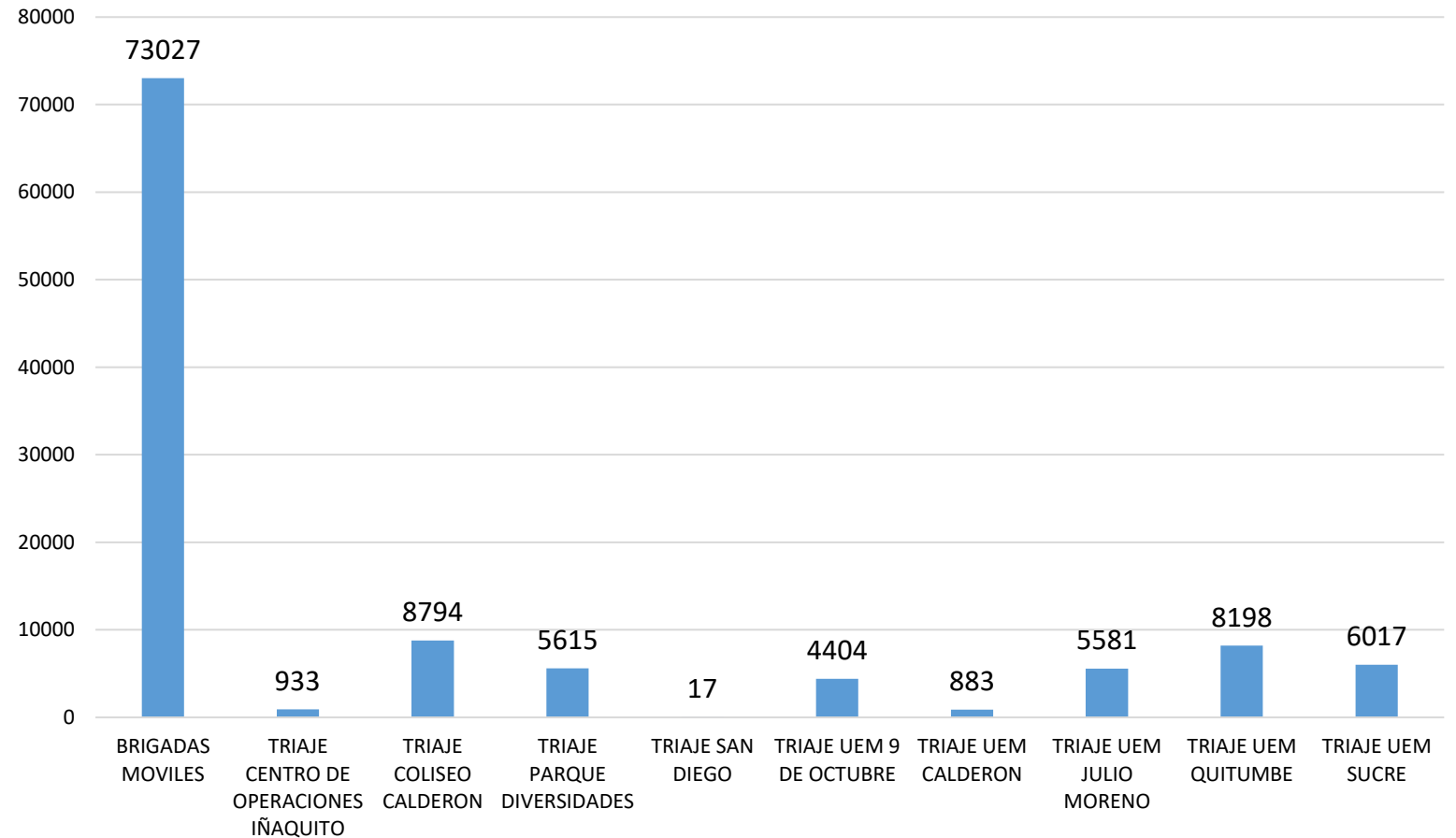
<b>ÁREA DE INFLUENCIA UNIDAD METROPOLITANA SUR</b>	LUGAR	MÉDICOS	ENFERMERAS	AUXILIARES DE ENFERMERÍA	TOTAL PERSONAL
	UEM Julio Moreno	1	1	1	4
	UEM Quitumbe	2	2	1	5
	Parque de las Diversidades	1	1	0	2
	Brigadas Móviles	14	14	0	28
	<b>TOTAL</b>	<b>18</b>	<b>18</b>	<b>2</b>	<b>39</b>

- Las 5 brigadas fijas instaladas en las estaciones de la Zona Sur se encuentran atendiendo a los pacientes en demanda espontánea de lunes a viernes.
- Las brigadas móviles esta semana atendieron a los barrios: Simón Bolívar, Tránsito Alto, La Florida 2, Casa Somos Guamaní, Pueblo Unido Alto, Vencedores, Tréboles del Sur, Ciudadela México, Clemente Ballén, Los Arrayanes, Asociación por un Futuro Mejor.

# TOTAL DE ATENCIONES REALIZADAS EN PUNTOS FIJOS Y BRIGADAS MÓVILES DESDE EL 22 DE JULIO 2020

TOTAL DE ATENCIONES REALIZADAS EN PUNTOS FIJOS Y BRIGADAS MÓVILES DESDE EL 22 DE JULIO 2020		
LUGAR DE ATENCIÓN	ATENCIONES REALIZADAS	PORCENTAJE
BRIGADAS MOVILES	73027	64,4
TRIAJE CENTRO DE OPERACIONES IÑAQUITO	933	0,8
TRIAJE COLISEO CALDERON	8794	7,8
TRIAJE PARQUE DIVERSIDADES	5615	4,9
TRIAJE SAN DIEGO	17	0,0
TRIAJE UEM 9 DE OCTUBRE	4404	3,9
TRIAJE UEM CALDERON	883	0,8
TRIAJE UEM JULIO MORENO	5581	4,9
TRIAJE UEM QUITUMBE	8198	7,2
TRIAJE UEM SUCRE	6017	5,3
<b>TOTAL</b>	<b>113469</b>	<b>100</b>

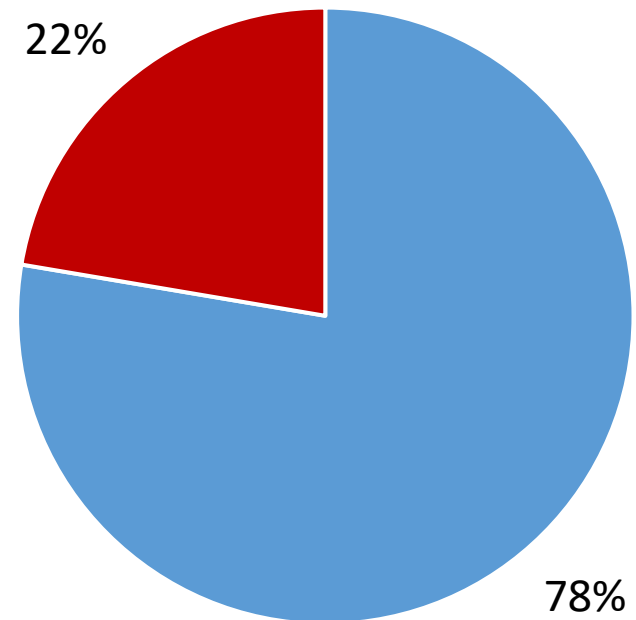
## TOTAL DE ATENCIONES REALIZADAS EN PUNTOS FIJOS Y BRIGADAS MÓVILES DESDE EL 22 DE JULIO 2020



# RESULTADOS DE PRUEBAS REALIZADAS EN BRIGADAS MÓVILES Y TRIAJES DESDE EL 22 JULIO 2020

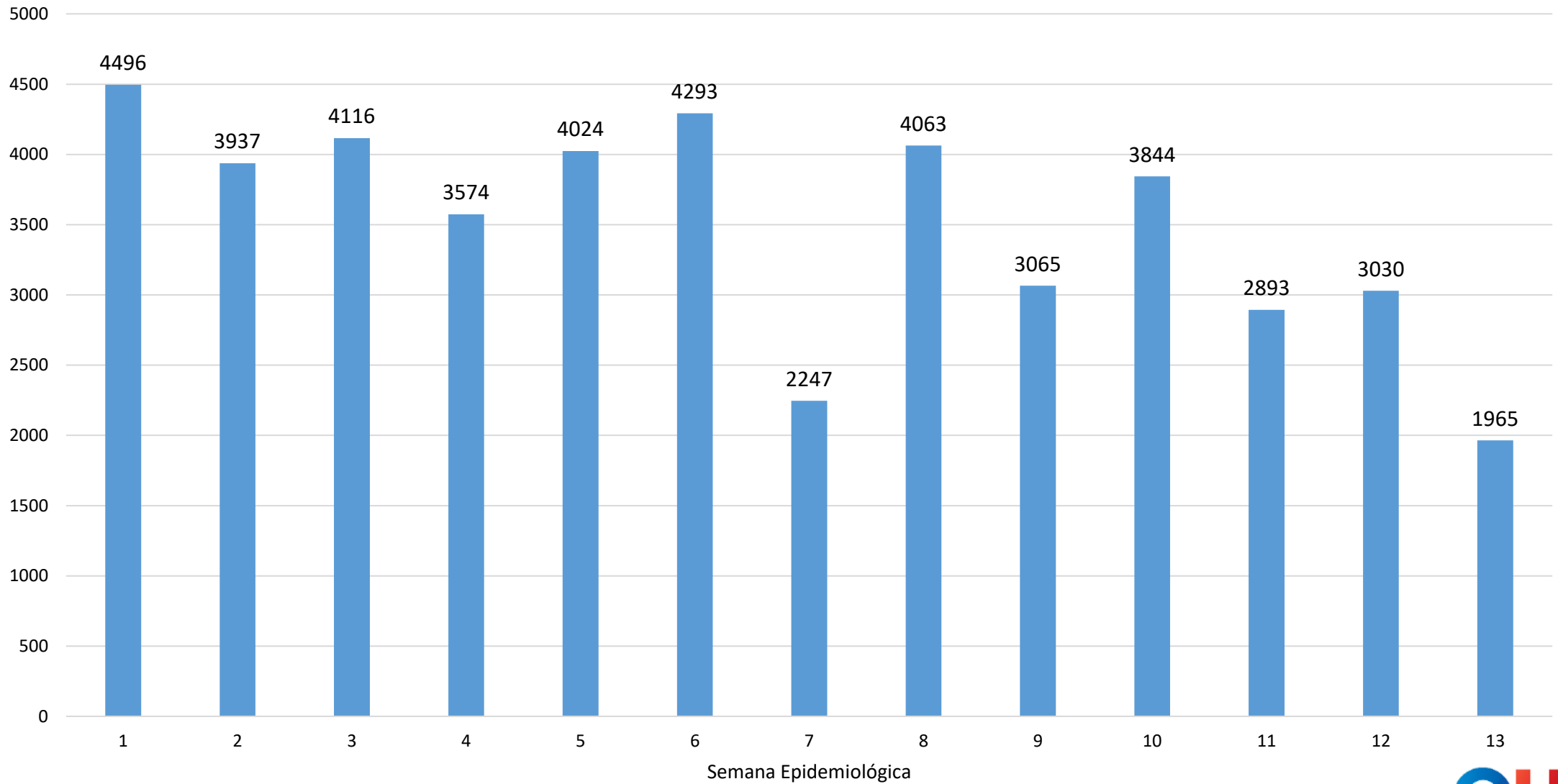
RESULTADOS DE PRUEBAS REALIZADAS EN BRIGADAS MÓVILES Y TRIAJES DESDE EL 22 JULIO		
RESULTADO	NÚMERO DE PRUEBAS	PORCENTAJE
NEGATIVO	51225	77,7
POSITIVO	14735	22,3
<b>TOTAL</b>	<b>65960</b>	<b>100</b>

RESULTADOS DE PRUEBAS REALIZADAS EN BRIGADAS MÓVILES Y TRIAJES DESDE EL 22 JULIO



■ NEGATIVO ■ POSITIVO

## ATENCIÓNES REALIZADAS POR SEMANA EPIDEMIOLÓGICA EN PUNTOS FIJOS Y BRIGADAS MÓVILES

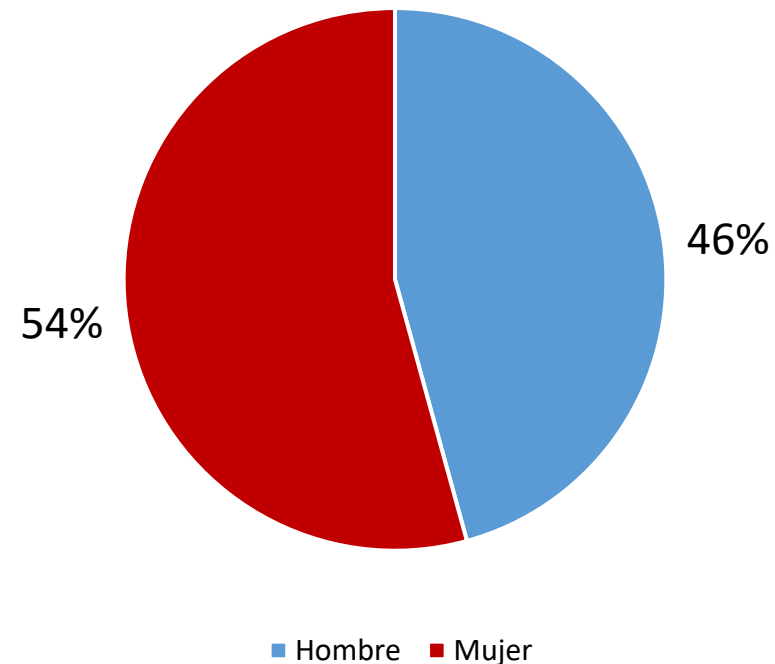




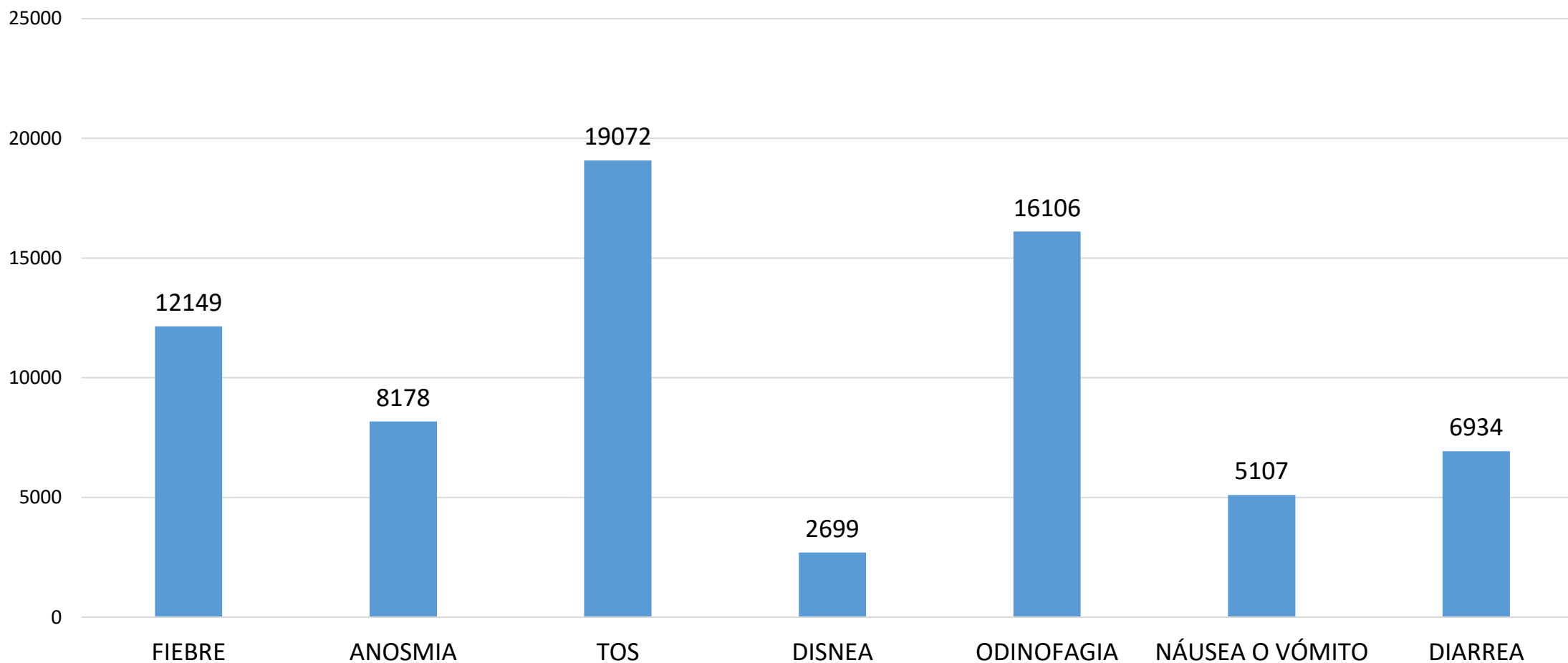
# ATENCIONES REALIZADAS POR SEXO EN PUNTOS FIJOS Y BRIGADAS MÓVILES DESDE EL 22 JULIO 2020

ATENCIONES REALIZADAS POR SEXO EN PUNTOS FIJOS Y BRIGADAS MÓVILES		
SEXO	ATENCIONES	PORCENTAJE
Hombre	51889	45,7
Mujer	61580	54,3
<b>TOTAL</b>	<b>113469</b>	<b>100</b>

PORCENTAJE DE ATENCIONES REALIZADAS POR SEXO EN PUNTOS FIJOS Y BRIGADAS MÓVILES



# SINTOMATOLOGÍA PREVALENTE EN PACIENTES ATENDIDOS DESDE EL 22 DE JULIO DEL 2020

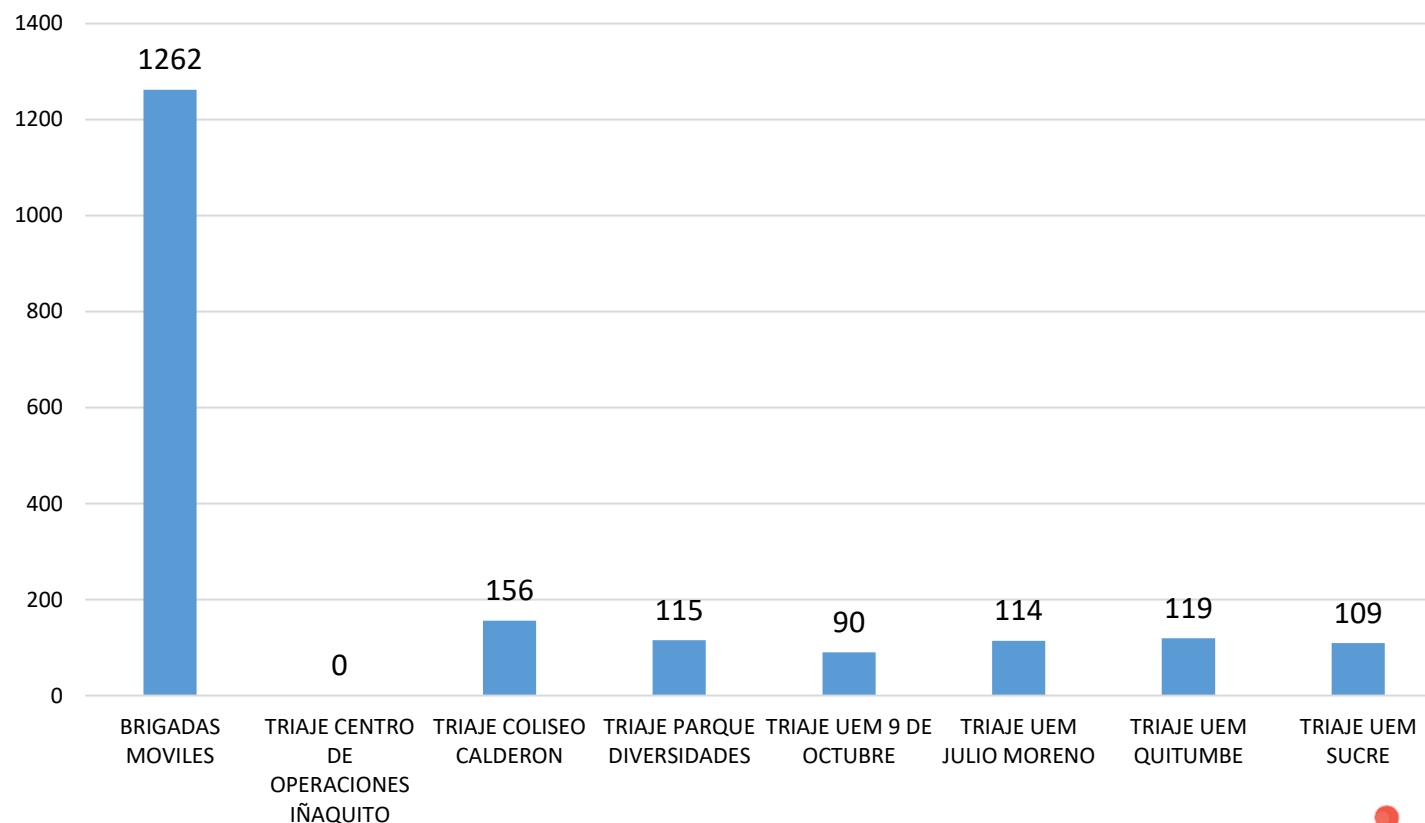


# SEMANA EPIDEMIOLOGICA 13

## RESULTADOS DE PRUEBAS REALIZADAS EN BRIGADAS MÓVILES Y TRIAJES

ATENCIONES REALIZADAS SEMANA ACT	
BRIGADAS MOVILES	1262
TRIAJE CENTRO DE OPERACIONES IÑAQUITO	0
TRIAJE COLISEO CALDERON	156
TRIAJE PARQUE DIVERSIDADES	115
TRIAJE UEM 9 DE OCTUBRE	90
TRIAJE UEM JULIO MORENO	114
TRIAJE UEM QUITUMBE	119
TRIAJE UEM SUCRE	109
<b>TOTAL</b>	<b>1965</b>

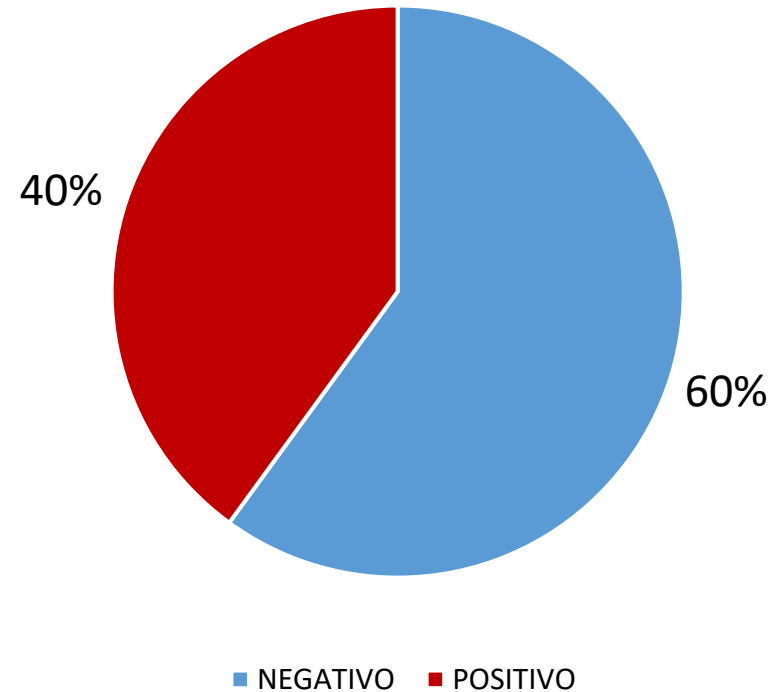
ATENCIONES REALIZADAS SEMANA EPIDEMIOLOGICA 13



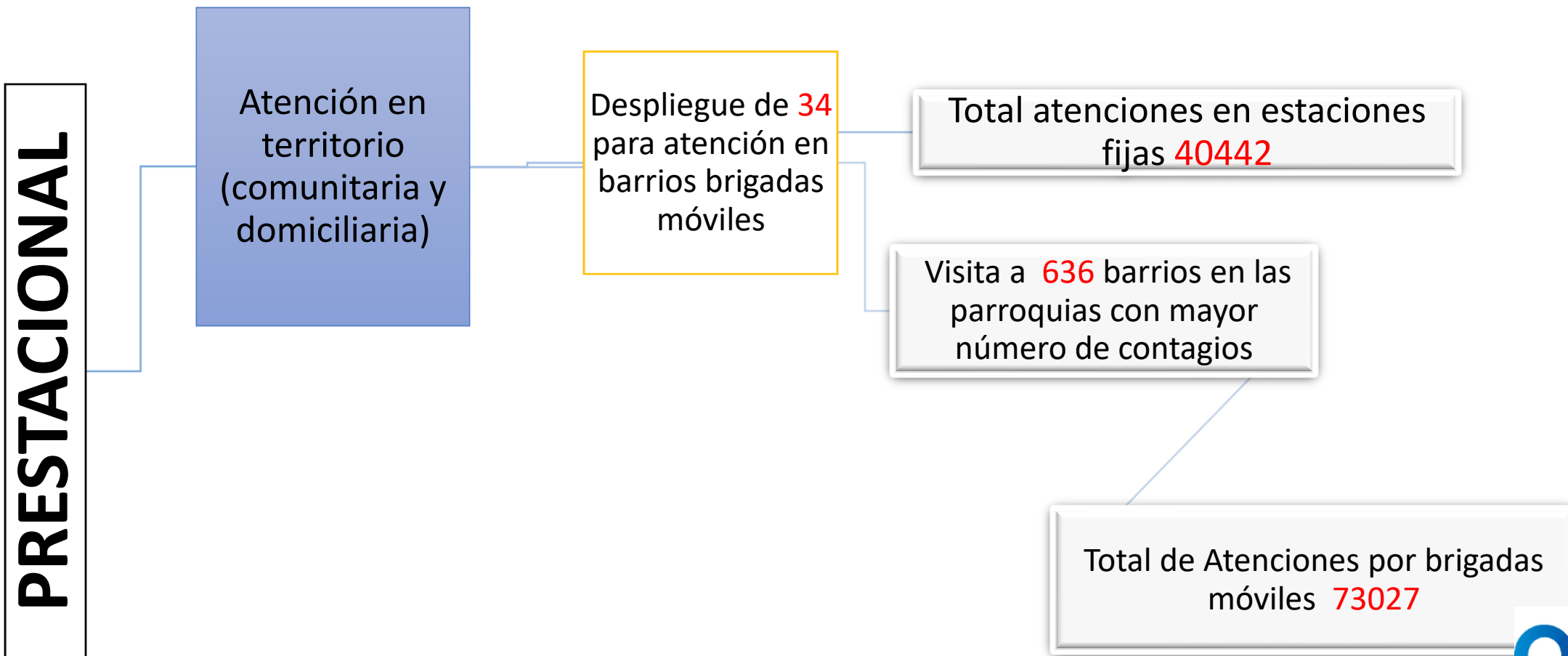
# SEMANA EPIDEMIOLÓGICA 13

SEMANA ACTUAL	
NEGATIVO	536
POSITIVO	357
<b>TOTAL</b>	<b>893</b>

RESULTADOS DE PRUEBAS REALIZADAS EN BRIGADAS  
MÓVILES Y TRIAJES SEMANA 2



# ATENCIONES REALIZADAS EN BRIGADAS MÓVILES Y PUNTOS DE TRIAJE SEMANA EPIDEMIOLÓGICA 30-53 2021 1-13





# DATOS RASTREO DE CONTACTOS 2021



# 18403

Recuento de Muestras

# 12.812

Recuento de Contactos

Fecha de atención

04/01/2021

01/04/2021

Nombre de la Unidad

Seleccionar todo

Centro

Norte

Sur

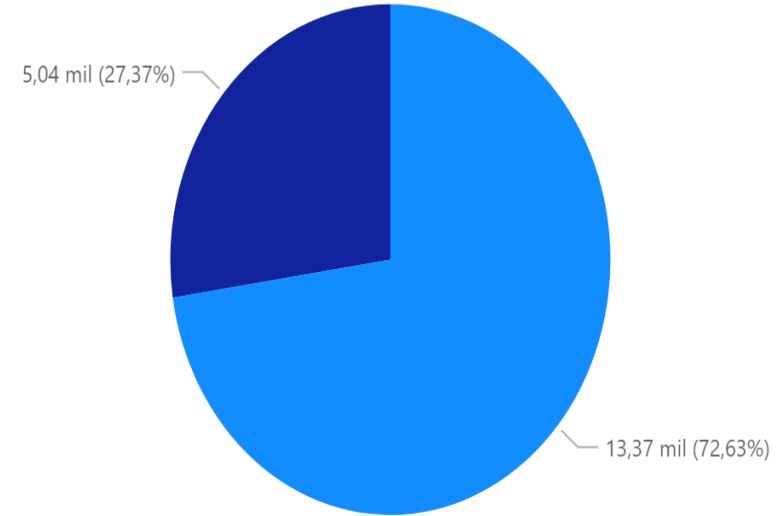
### Contestan la Llamada

Contesta	Resultado	Recuento de ID	%TG Recuento de ID
no	Positivo	188	1,02%
si	Positivo	4849	26,35%
no	Negativo	1752	9,52%
si	Negativo	11614	63,11%
<b>Total</b>		<b>18403</b>	<b>100,00%</b>

### Aislamiento Positivos

Aislamiento	Recuento de ID	%TG Recuento de ID
si	4494	92,68%
no	355	7,32%
<b>Total</b>	<b>4849</b>	<b>100,00%</b>

### % Casos Notificados



### Número de notificaciones diarias

Leyenda

● Negativo

● Positivo



Resultado ● Negativo ● Positivo

### Número de Seguimientos

Resultado	Recuento de ID	Recuento de Seguimiento_1_caso	Recuento de Seguimiento_2_caso	Recuento de Seguimiento_3_caso
Positivo	5037	5021	4358	4010
<b>Total</b>	<b>5037</b>	<b>5021</b>	<b>4358</b>	<b>4010</b>

De un total de 18403 pacientes con toma de muestra notificados desde el 4 de enero, se han rastreado 12812 contactos



Total de Positivos  
**5037**

Total de Contactos  
**12812**

04/01/2021 01/04/2021

Nombre de la Unidad

- Seleccionar todo
- Centro
- Norte
- Sur

Promedio de demora en rastreo

Año	Mes	Semana	Promedio de Demora
2021	enero	1	0,37
2021	enero	2	0,12
2021	enero	3	-0,14
2021	enero	4	-0,25
2021	enero	5	-0,18
2021	febrero	6	-0,22
2021	febrero	7	0,20
2021	febrero	8	0,52
2021	febrero	9	0,07
2021	marzo	10	0,13
2021	marzo	11	0,35
2021	marzo	12	0,15
2021	marzo	13	-0,08
2021	marzo	14	-0,12
2021	abril	14	-0,22
<b>Total</b>			<b>0,03</b>

Filtro para campo Demora

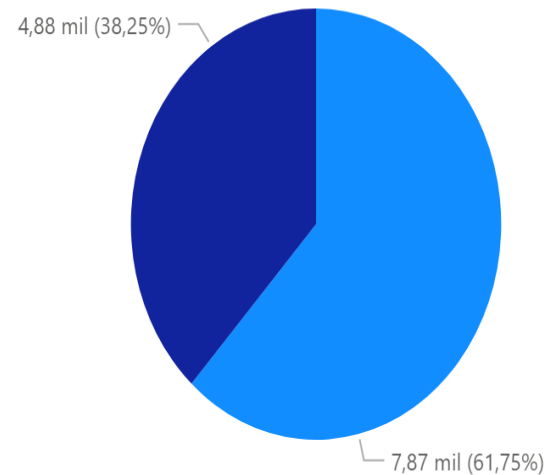
-192 98



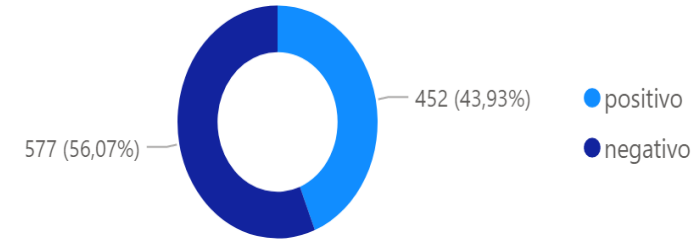
Se agenda una prueba PCR?

Se_agenda_una_prueba_PCR	Recuento de _uuid	%TG Recuento de Se_agenda_una_prueba_PCR
si	1361	10,73%
no_asiste	132	1,04%
no	11194	88,23%
<b>Total</b>	<b>12812</b>	<b>100,00%</b>

El contacto ha tenido síntomas?



Resultado de la Prueba



Número de Seguimientos a los Contactos

Resultado	Recuento de ID	Recuento de Contactos	Recuento de Seguimien to_1	Recuento de Seguimient o_2	Recuento de Seguimient o_3
Positivo	5037	12812	12748	11055	9973
<b>Total</b>	<b>5037</b>	<b>12812</b>	<b>12748</b>	<b>11055</b>	<b>9973</b>

Fuente: Registro de notificaciones telefónicas y rastreo de contactos del DMQ.

Elaborado por: Freddy Narváez



De un total de 5037 pacientes positivos notificados desde el 4 de enero, se han rastreado 12812 contactos



# Atenciones en salud mental

Secretaría de Salud

Semana 22 al 26 de febrero de 2021

REPORTE DE LA SEMANA 29 AL 01 DE ABRIL 2021

INSTANCIA	INTERVENCIONES	NUMERO TOTAL DE	PRIMERA VEZ	SECUEN	1 a 4 años		5 a 9 años		10 a 14 años		15 a 19 años		20 a 49 años		50 a 64 años		65 años y mas	
					Hombre	Mujer	Hombre	Mujer	Hombre	Mujeres	Hombre	Mujer	Hombre	Mujer	Hombre	Mujer	Hombre	Mujer
Unidad Metropolitana	Procesos terapéuticos	67	25	42	0	0	5	0	2	4	1	2	6	36	1	6	3	1
Unidad Metropolitana		94	24	70		1		2	4	7	4	6	8	28	2	18	4	10
Unidad Metropolitana Sur		31	1	30	1	1	2	2	0	3	1	3	1	9	0	7	0	1
TOTAL		192	50	142	1	2	7	4	6	14	6	11	15	73	3	31	7	12

INSTANCIA	INTERVENCIONES	NUMERO DE	PRIMERA VEZ	SECUEN	1 a 4 años		5 a 9 años		10 a 14 años		15 a 19 años		20 a 49 años		50 a 64 años		65 años y mas	
					Hombre	Mujer	Hombre	Mujer	Hombre	Mujeres	Hombre	Mujer	Hombre	Mujer	Hombre	Mujer	Hombre	Mujer
Componente de Salud Mental	Derivaciones comunidad en	13	13				1	2		1	2	1	2	2			2	
	Talleres de manejo de	182	182						89	93								
Total		195	195				1	2	89	93	2	1	2	2			2	

INSTANCIA	INTERVENCIONES	NUMERO TOTAL DE	PRIMERA VEZ	SECUEN	1 a 4 años		5 a 9 años		10 a 14 años		15 a 19 años		20 a 49 años		50 a 64 años		65 años y mas		Total
					Hombre	Mujer	Hombre	Mujer	Hombre	Mujeres	Hombre	Mujer	Hombre	Mujer	Hombre	Mujer	Hombre	Mujer	
SIPAQ	Prevención	570	570	0	0	0	2	1	0	3	14	18	100	244	84	70	22	12	570
	Prevención	54	41	13	0	0	0	0	0	0	0	7	10	30	3	4	0	0	54
	Prevención	74	16	58	0	0	0	1	8	3	7	13	11	26	3	2	0	0	74
Total		698	627	71	0	0	2	2	8	6	21	38	121	300	90	76	22	12	698