



INFORME SECRETARÍA DE SALUD

22-02-2021

BRIGADAS COMUNITARIAS

PUNTOS TRIAJE					
	ESTABLECIMIENTO	UBICACIÓN	PUNTOS DE TRIAJE FIJOS	MÉDICOS	ENFERMERAS
SUR	Unidad Educativa Julio E. Moreno	Calle Patricio Romero S55-161 y Calle 1A	1	1	1
	Unidad Metropolitana de Salud Sur (rastreo)	Chilibulo	1	1	1
	Unidad Educativa Quitumbe	Calle S31 Sapi OE3 540 y AV. Rumichaca Ñan	2	2	2
	Parque de Las "Diversidades"	Av. Maldonado y Pujilí	1	1	1
CENTRO	Unidad Educativa Sucre	Montúfar N3-34 y - Sucre	2	2	2
	Colegio Municipal 9 de Octubre	Calle Francisco Lizarazu N24-229 y Núñez de Bonilla	1	1	1
NORTE	Unidad Municipal de Salud Norte (rastreo)	La Ofelia	1	1	1
	Coliseo Deportivo de Calderón	Calle María Duchicela y 9 de Agosto	2	2	2
	Centro Deportivo Iñaquito	Iñaquito 275, Quito 170135	1	1	1
TOTAL			12	12	12

- Brigadas móviles cuentan con 34 médicos, 34 enfermeras y 4 auxiliares desplegadas en el centro, sur y norte de la ciudad.
- Se ha designado personal para realizar la notificación de resultados y rastreo de contactos.

ÁREA DE INFLUENCIA METROPOLITANA DE SALUD NORTE	LUGAR	MÉDICOS	ENFERMERAS	AUXILIARES DE ENFERMERÍA	TOTAL
	Coliseo de Calderón	2	2	1	5
	Centro Deportivo Iñaquito	1	1	0	2
	Brigadas Móviles	12	12	1	25
TOTAL	15	15	2	32	

- Las 3 brigadas fijas instaladas en las estaciones de la Zona Norte se encuentran atendiendo a los pacientes en demanda espontánea de lunes a viernes.
- Las brigadas móviles en esta semana atendieron a los barrios: Cotocollao, Bellavista, Llano Grande, San Juan de Calderon, Amagásí del Inca.

ÁREA DE INFLUENCIA UNIDAD METROPOLITANA CENTRO	LUGAR	MÉDICOS	ENFERMERAS	AUXILIARES DE ENFERMERÍA	TOTAL
	UEM 9 de Octubre	1	1	0	2
	UEM Sucre	2	2	0	4
	Brigadas Móviles	9	9	0	18
	TOTAL	12	12	0	24

- Las 3 brigadas fijas instaladas en las estaciones de la Zona Centro se encuentran atendiendo a los pacientes en demanda espontánea de lunes a viernes.
- Las brigadas móviles esta semana atendieron a los barrios: Santa Prisca, La Victoria, Obrero Independiente, San Roque, San Luis de Toctiuco, San Roque, San Diego, Nayón.

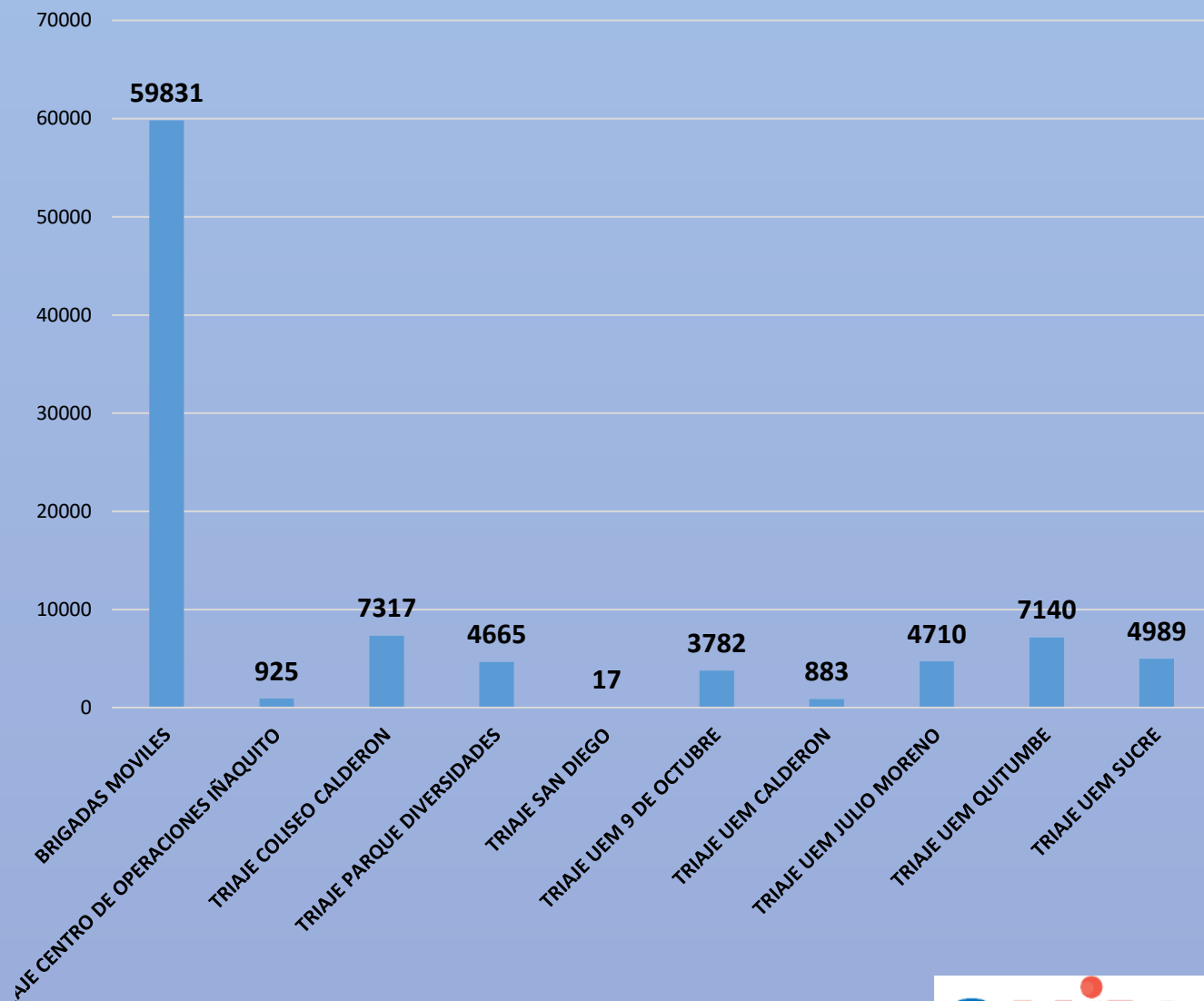
ÁREA DE INFLUENCIA UNIDAD METROPOLITANA SUR	LUGAR	MÉDICOS	ENFERMERAS	AUXILIARES DE ENFERMERÍA	TOTAL PERSONAL
	UEM Julio Moreno	1	1	1	4
	UEM Quitumbe	2	2	1	5
	Parque de las Diversidades	1	1	0	2
	Brigadas Móviles	14	14	0	28
TOTAL	18	18	2	39	

- Las 5 brigadas fijas instaladas en las estaciones de la Zona Sur se encuentran atendiendo a los pacientes en demanda espontánea de lunes a viernes.
- Las brigadas móviles esta semana atendieron a los barrios: Unión y Fuerza, Nueva Alianza, Asistencia Social, Matilde Álvarez, Vencedores de Pichincha 1, La Gatazo, 10 de Mayo, Relocalizados de la Mena, Santa Bárbara.

TOTAL DE ATENCIONES REALIZADAS EN PUNTOS FIJOS Y BRIGADAS MÓVILES DESDE EL 22 DE JULIO 2020

LUGAR DE ATENCIÓN	ATENCIONES REALIZADAS	PORCENTAJE
BRIGADAS MOVILES	59831	63.5
TRIAJE CENTRO DE OPERACIONES IÑAQUITO	925	1
TRIAJE COLISEO CALDERON	7317	7.8
TRIAJE PARQUE DIVERSIDADES	4665	4.9
TRIAJE SAN DIEGO	17	0
TRIAJE UEM 9 DE OCTUBRE	3782	4.0
TRIAJE UEM CALDERON	883	0.9
TRIAJE UEM JULIO MORENO	4710	5.0
TRIAJE UEM QUITUMBE	7140	7.6
TRIAJE UEM SUCRE	4989	5.3
TOTAL	94259	100

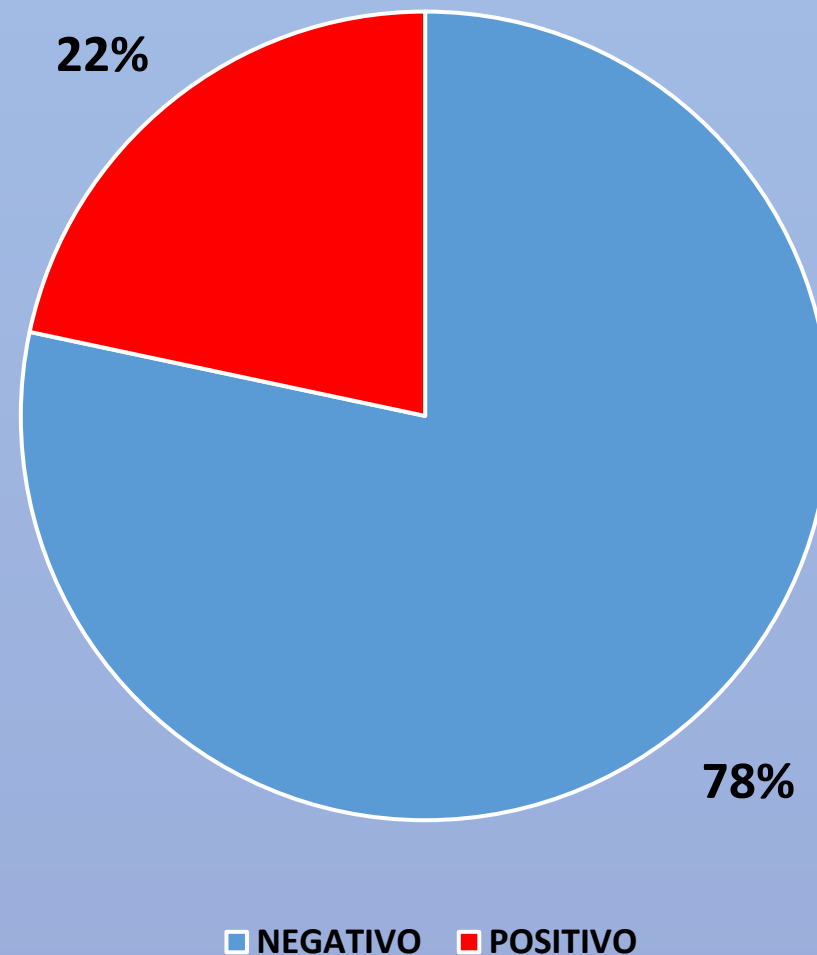
TOTAL DE ATENCIONES REALIZADAS EN PUNTOS FIJOS Y BRIGADAS MÓVILES DESDE EL 22 DE JULIO 2020



RESULTADOS DE PRUEBAS REALIZADAS EN BRIGADAS MÓVILES Y TRIAJES DESDE EL 22 JULIO

RESULTADO	NÚMERO DE PRUEBAS	PORCENTAJE
NEGATIVO	44890	78.3
POSITIVO	12418	21.7
TOTAL	57308	100

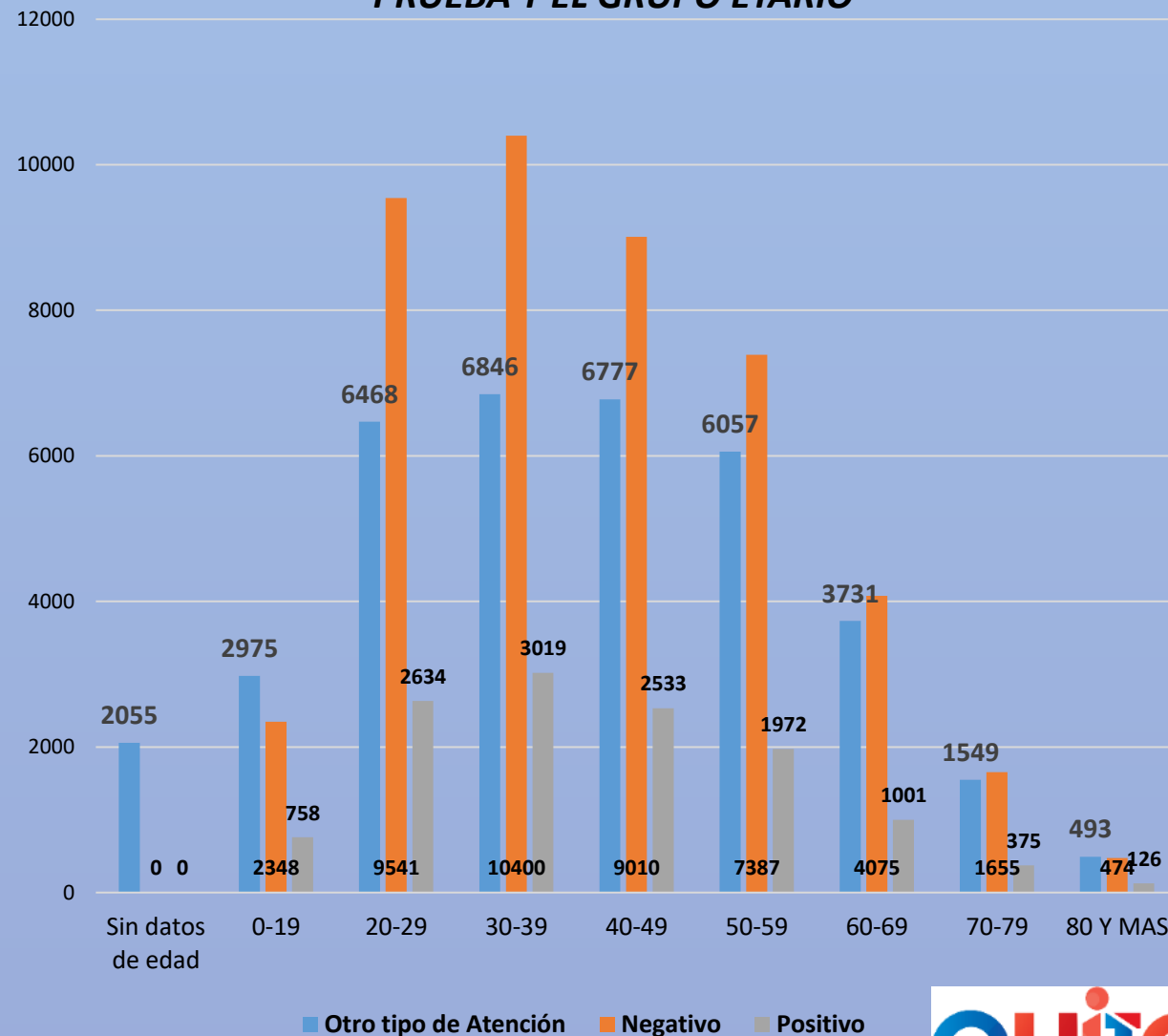
RESULTADOS DE PRUEBAS REALIZADAS EN BRIGADAS MÓVILES Y TRIAJES DESDE EL 22 JULIO



PACIENTES ATENDIDOS EN PUNTOS DE TRIAJE Y BRIGADAS MÓVILES SEGÚN EL RESULTADO DE LA PRUEBA Y EL GRUPO ETARIO

GRUPO DE EDAD	OTRO TIPO DE ATENCIÓN	NEGATIVO	POSITIVO	TOTAL
Sin datos de edad	2055	0	0	2055
0-19	2975	2348	758	6081
20-29	6468	9541	2634	18643
30-39	6846	10400	3019	20265
40-49	6777	9010	2533	18320
50-59	6057	7387	1972	15416
60-69	3731	4075	1001	8807
70-79	1549	1655	375	3579
80 Y MAS	493	474	126	1093
TOTAL	36951	44890	12418	94259

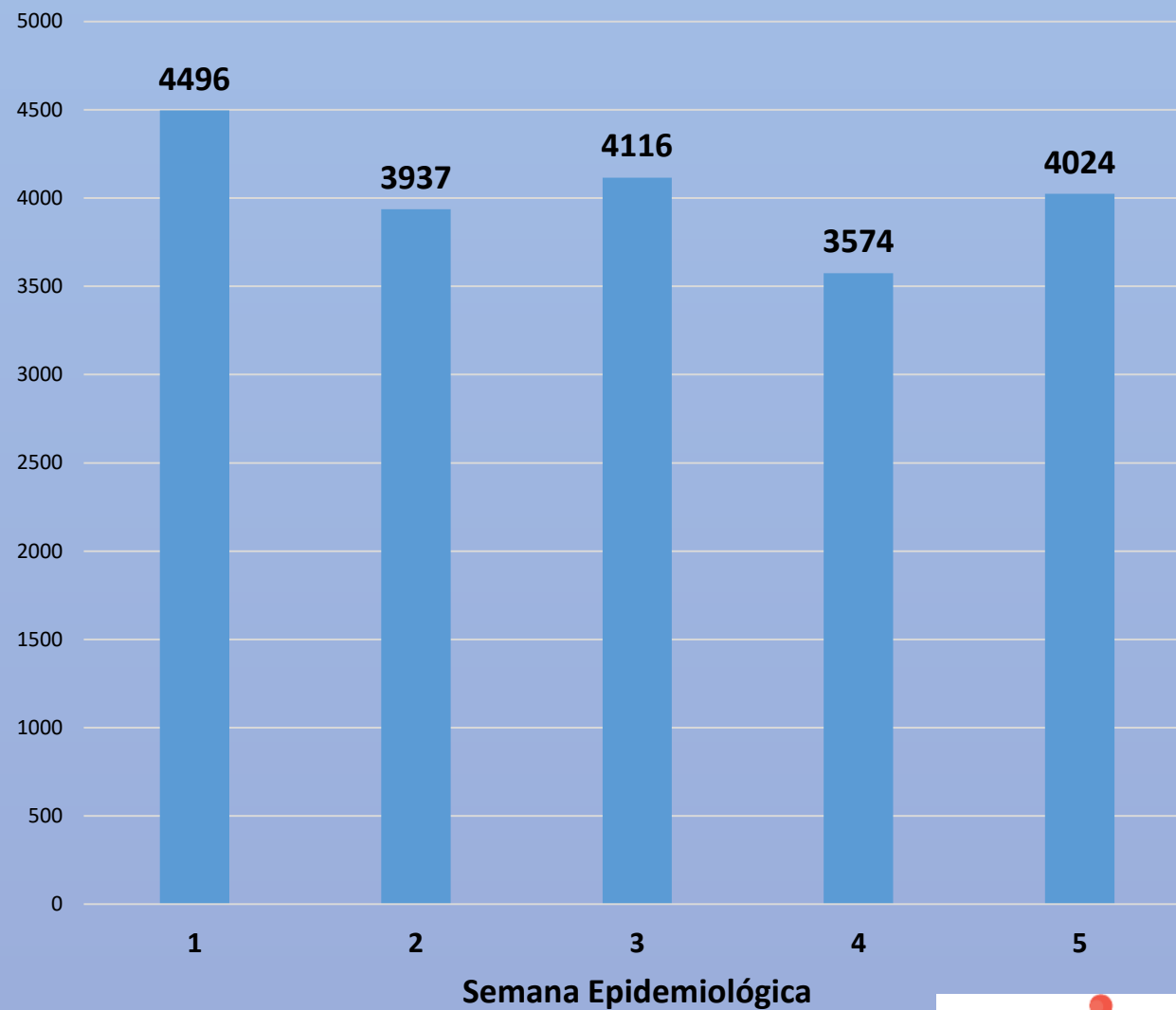
PACIENTES ATENDIDOS EN PUNTOS DE TRIAJE Y BRIGADAS MÓVILES SEGÚN EL RESULTADO DE LA PRUEBA Y EL GRUPO ETARIO



ATENCIONES REALIZADAS POR SEMANA EPIDEMIOLÓGICA EN PUNTOS FIJOS Y BRIGADAS MÓVILES

SEMANA EPIDEMIOLÓGICA	ATENCIONES	PORCENTAJE
1	4496	17.1
2	3937	14.9
3	4116	15.6
4	3574	13.6
5	4024	15.3
6	4293	16.3
7	1896	7.2
TOTAL	26336	100

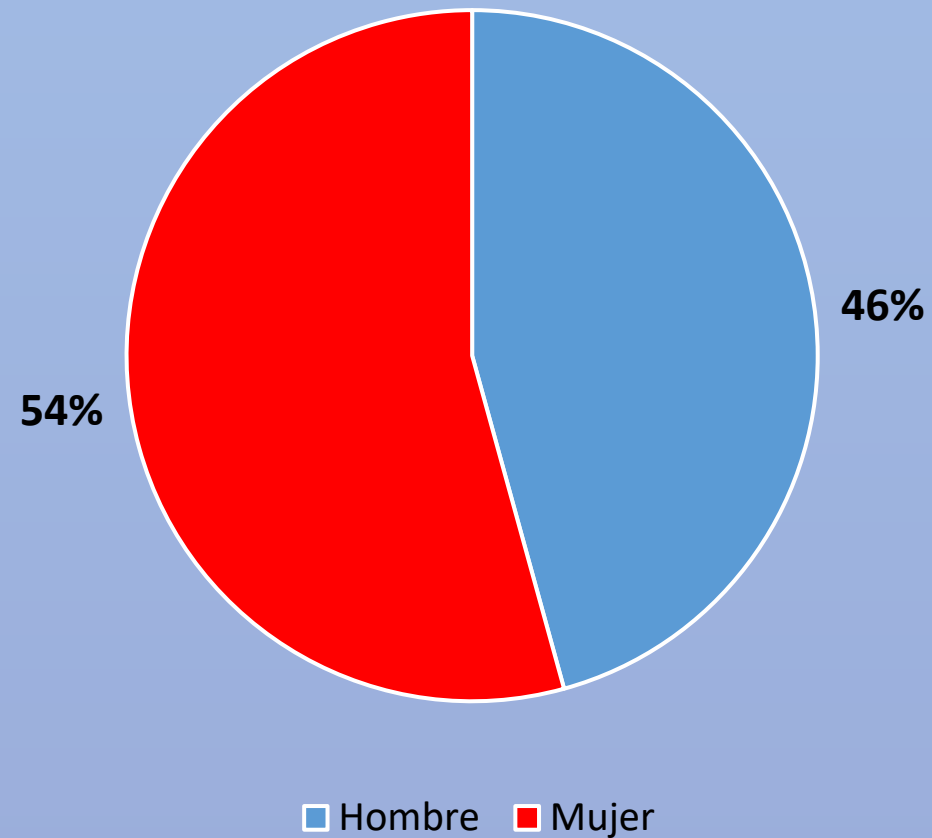
ATENCIONES REALIZADAS POR SEMANA EPIDEMIOLÓGICA EN PUNTOS FIJOS Y BRIGADAS MÓVILES



**ATENCIONES REALIZADAS POR SEXO EN PUNTOS FIJOS Y
BRIGADAS MÓVILES**

SEXO	ATENCIONES	PORCENTAJE
<i>Hombre</i>	43090	45.7
<i>Mujer</i>	51169	54.3
TOTAL	94259	100

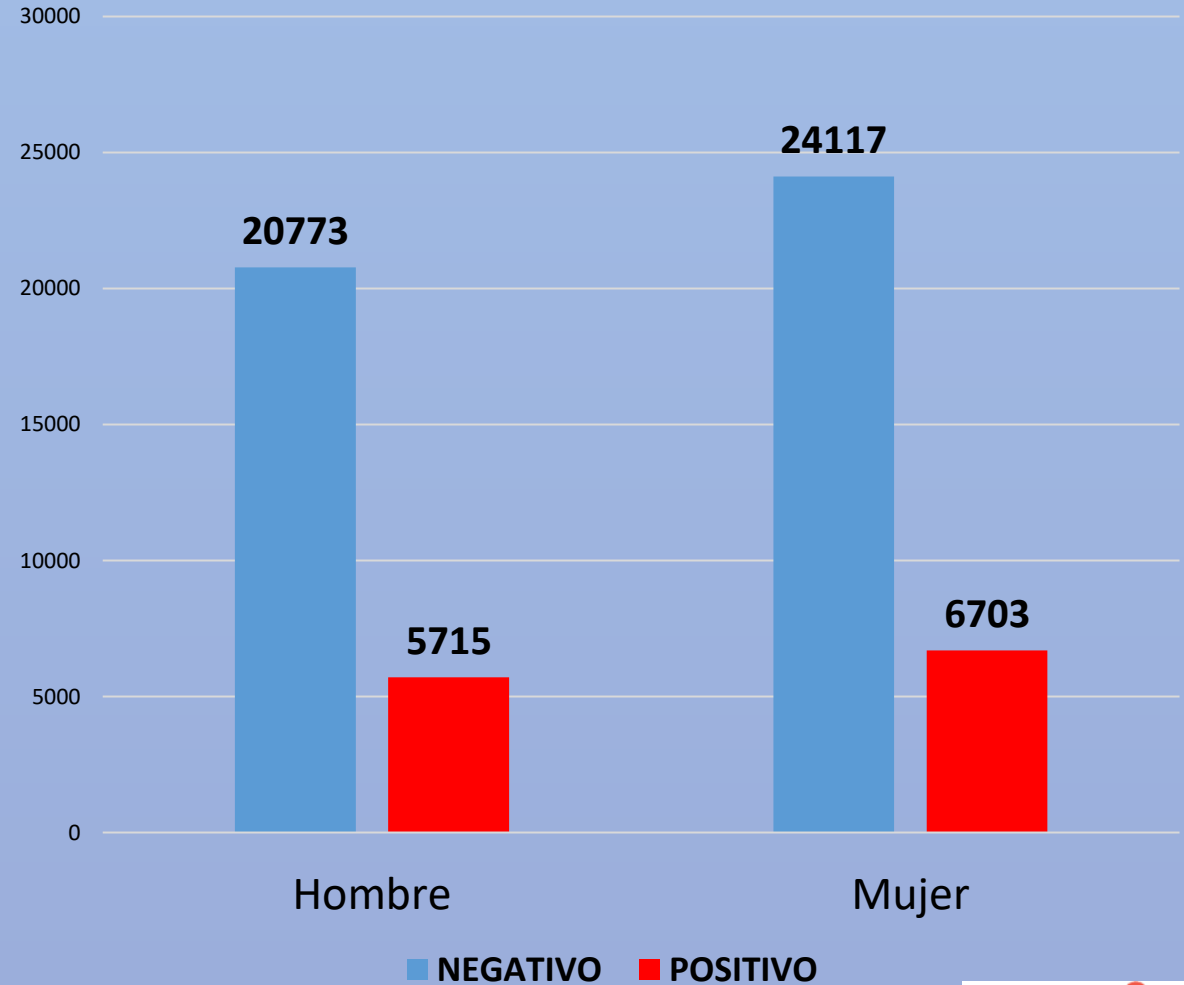
**PORCENTAJE DE ATENCIONES REALIZADAS POR
SEXO EN PUNTOS FIJOS Y BRIGADAS MÓVILES**



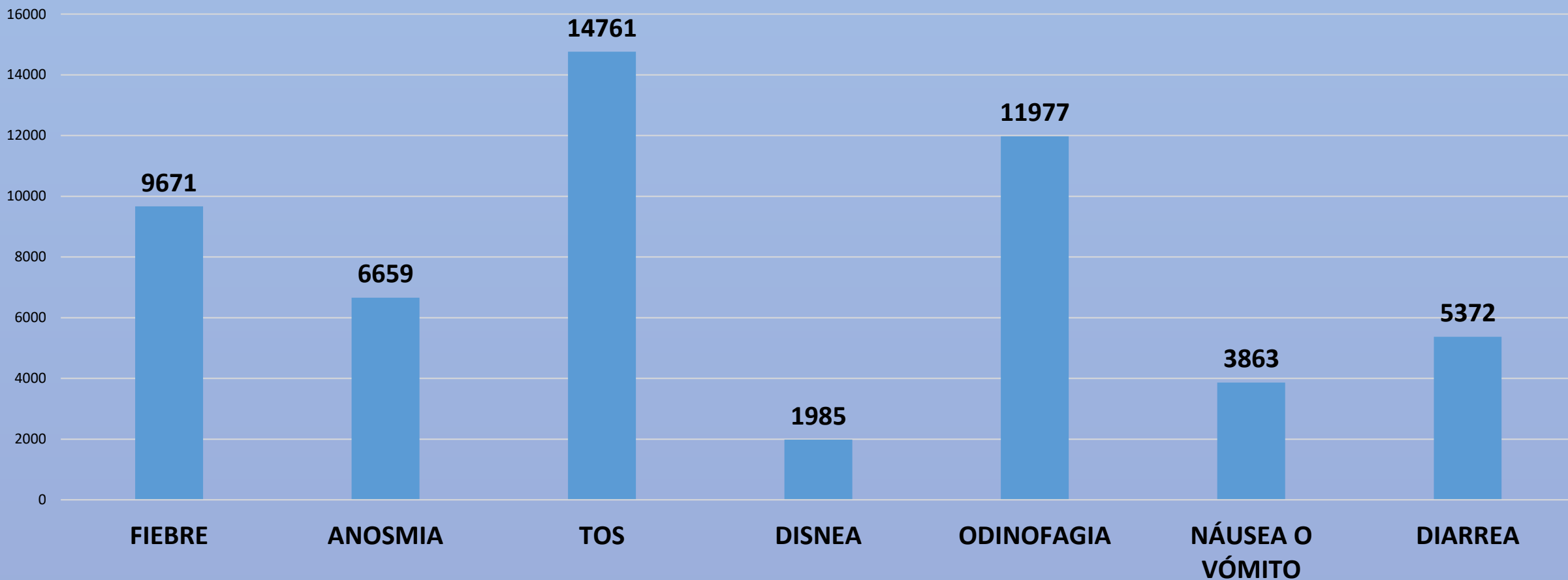
RESULTADOS DE PRUEBAS POR SEXO REALIZADAS EN BRIGADAS MÓVILES Y PUNTOS FIJOS DESDE EL 22 DE JULIO DE 2020

SEXO	NEGATIVO	POSITIVO	TOTAL
<i>Hombre</i>	20773	5715	26488
<i>Mujer</i>	24117	6703	30820
TOTAL	44890	12418	57308

RESULTADOS DE PRUEBAS POR SEXO REALIZADAS EN BRIGADAS MÓVILES Y PUNTOS FIJOS DESDE EL 22 DE JULIO DE 2020

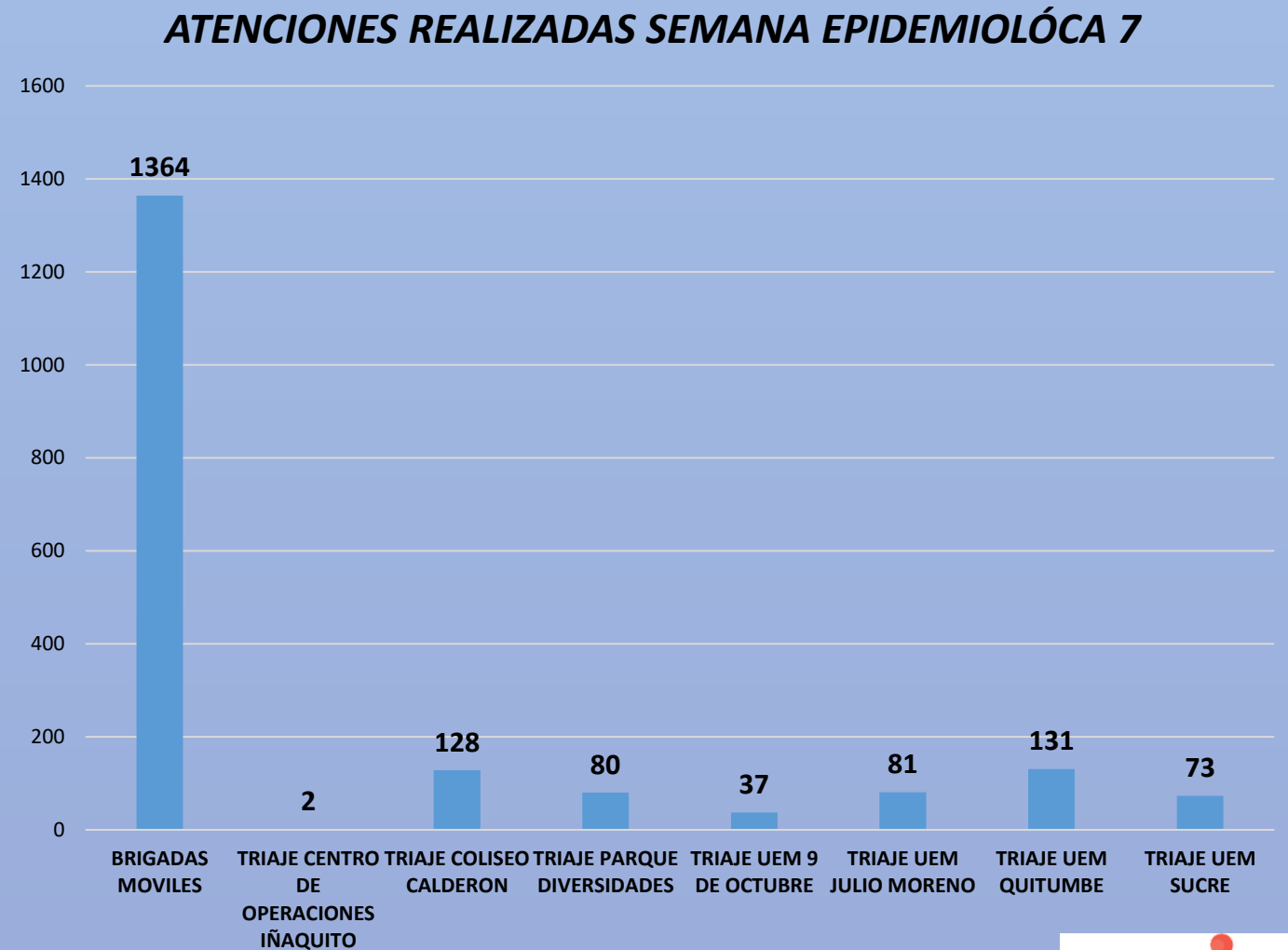


SINTOMATOLOGÍA PREVALENTE EN PACIENTES ATENDIDOS DESDE EL 22 DE JULIO DEL 2020



SEMANA EPIDEMIOLÓGICA 7

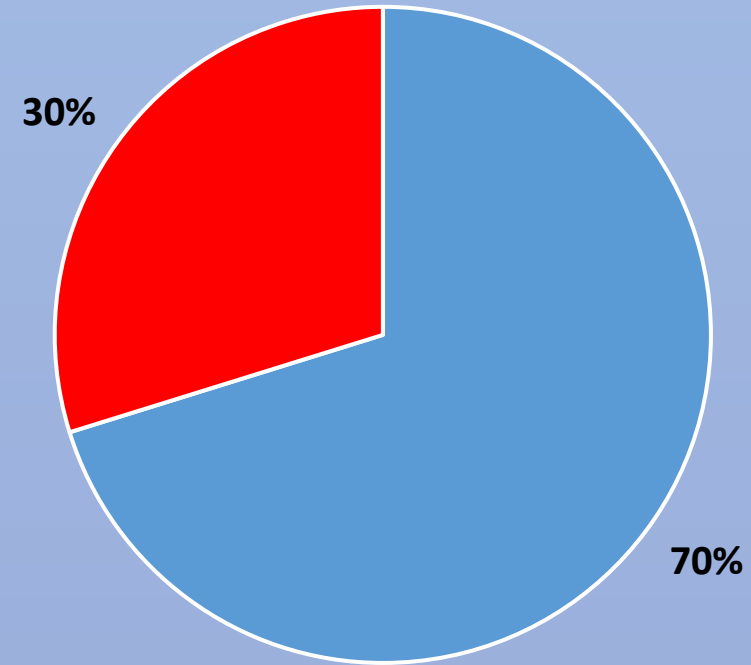
ATENCIONES REALIZADAS SEMANA ACT	
BRIGADAS MOVILES	1364
TRIAJE CENTRO DE OPERACIONES IÑAQUITO	2
TRIAJE COLISEO CALDERON	128
TRIAJE PARQUE DIVERSIDADES	80
TRIAJE UEM 9 DE OCTUBRE	37
TRIAJE UEM JULIO MORENO	81
TRIAJE UEM QUITUMBE	131
TRIAJE UEM SUCRE	73
TOTAL	1896



SEMANA EPIDEMIOLÓGICA 7

RESULTADOS DE PRUEBAS REALIZADAS EN BRIGADAS
MÓVILES Y TRIAJES SEMANA 7

SEMANA ACTUAL	
NEGATIVO	483
POSITIVO	205
TOTAL	688

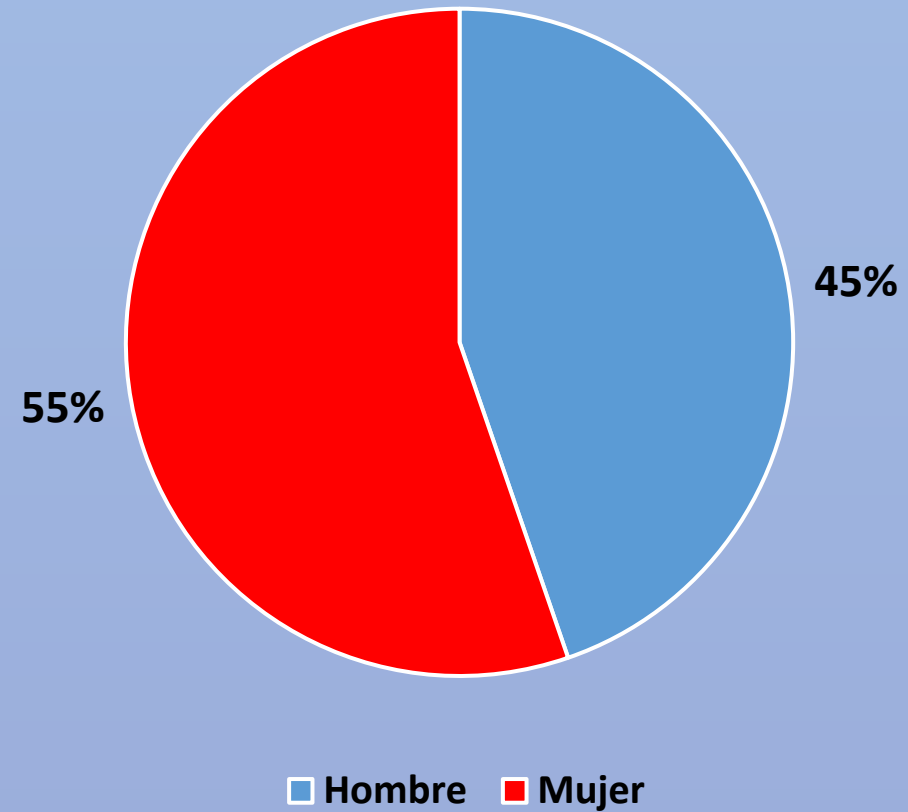


■ NEGATIVO ■ POSITIVO

SEMANA EPIDEMIOLOGICA 7

ATENCIONES REALIZADAS POR SEXO SEMANA 7

SEMANA ACTUAL	
<i>Hombre</i>	848
<i>Mujer</i>	1048
Total	1896



ATENCIONES REALIZADAS EN BRIGADAS MÓVILES Y PUNTOS DE TRIAJE SEMANA EPIDEMIOLÓGICA 30-53 2021 1-7

PRESTACIONAL

Atención en territorio (comunitaria y domiciliaria)

Despliegue de 34 para atención en barrios brigadas móviles

Total atenciones en estaciones fijas 34428

Visita a 543 barrios en las parroquias con mayor número de contagios

Total de Atenciones por brigadas móviles 59831



ATENCIONES REALIZADAS EN BRIGADAS MÓVILES Y PUNTOS DE TRIAJE SEMANA EPIDEMIOLÓGICA 30-53 2020	
BRIGADAS MOVILES	41450
TRIAJE CENTRO DE OPERACIONES IÑAQUITO	416
TRIAJE COLISEO CALDERON	5558
TRIAJE PARQUE DIVERSIDADES	3513
TRIAJE SAN DIEGO	17
TRIAJE UEM 9 DE OCTUBRE	2901
TRIAJE UEM CALDERON	883
TRIAJE UEM JULIO MORENO	3642
TRIAJE UEM QUITUMBE	5832
TRIAJE UEM SUCRE	3711
TOTAL	67923

ATENCIONES REALIZADAS DESDE 1 ENERO	
BRIGADAS MOVILES	18381
TRIAJE CENTRO DE OPERACIONES IÑAQUITO	509
TRIAJE COLISEO CALDERON	1759
TRIAJE PARQUE DIVERSIDADES	1152
TRIAJE UEM 9 DE OCTUBRE	881
TRIAJE UEM JULIO MORENO	1068
TRIAJE UEM QUITUMBE	1308
TRIAJE UEM SUCRE	1278
TOTAL	26336

ATENCIONES REALIZADAS SEMANA ACT	
BRIGADAS MOVILES	1364
TRIAJE CENTRO DE OPERACIONES IÑAQUITO	2
TRIAJE COLISEO CALDERON	128
TRIAJE PARQUE DIVERSIDADES	80
TRIAJE UEM 9 DE OCTUBRE	37
TRIAJE UEM JULIO MORENO	81
TRIAJE UEM QUITUMBE	131
TRIAJE UEM SUCRE	73
TOTAL	1896



DATOS RASTREO DE CONTACTOS 2021



8458

6038

Recuento de Muestras

Recuento de Contactos

Fecha de atención

04/01/2021

10/02/2021

Nombre de la Unidad

Seleccionar todo

Centro

Norte

Sur

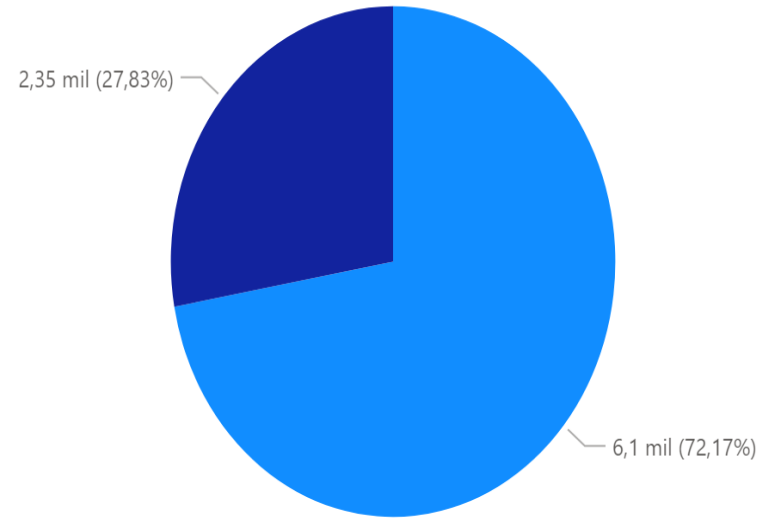
Contestan la Llamada

Contesta	Resultado	Recuento de ID	%TG Recuento de ID
no	Positivo	72	0,85%
si	Positivo	2282	26,98%
no	Negativo	717	8,48%
si	Negativo	5387	63,69%
Total		8458	100,00%

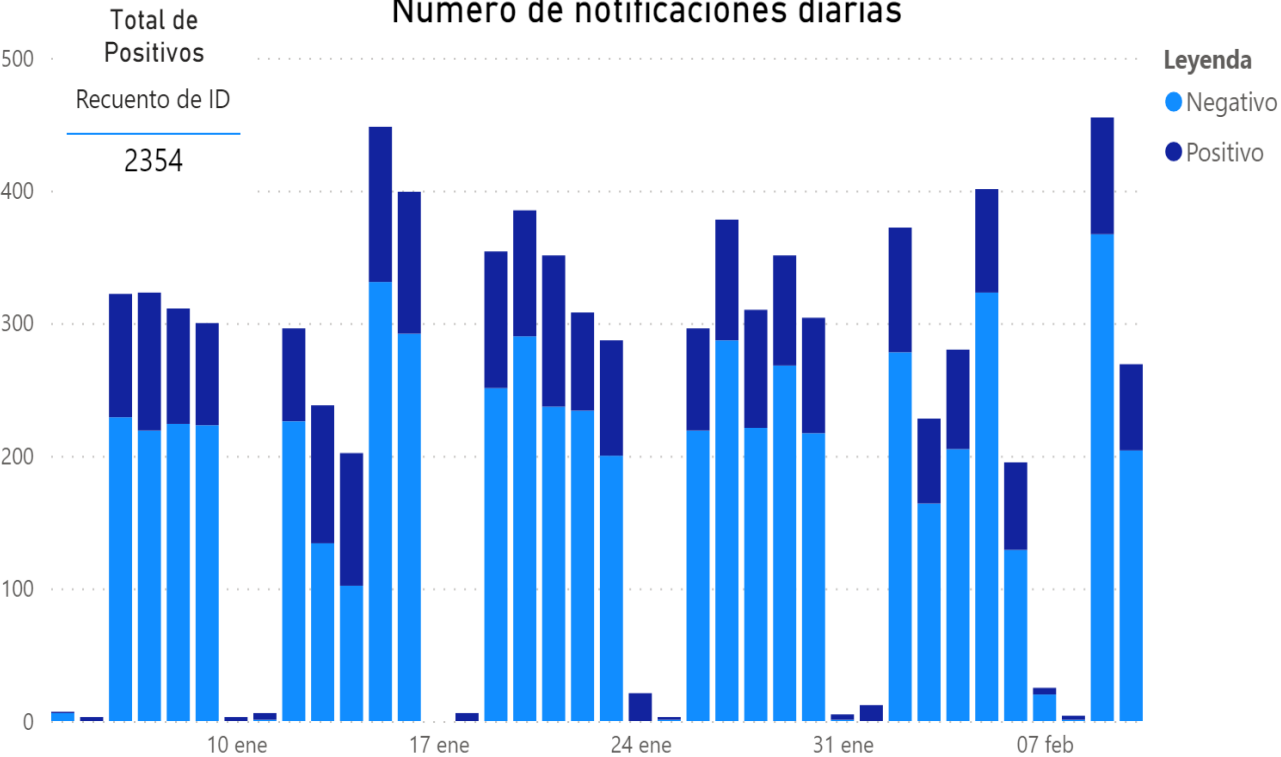
Aislamiento Positivos

Aislamiento	Recuento de ID	%TG Recuento de ID
si	2099	91,98%
no	183	8,02%
Total	2282	100,00%

% Casos Notificados



Número de notificaciones diarias



Número de Seguimientos

Resultado	Recuento de ID	Recuento de Seguimiento_1_caso	Recuento de Seguimiento_2_caso	Recuento de Seguimiento_3_caso
Positivo	2354	2351	1903	1615
Total	2354	2351	1903	1615

De un total de 8458 pacientes con toma de muestra notificados desde el 4 de enero, se han rastreado 6038 contactos



Total de Positivos

2354

Total de Contactos

6038

04/01/2021

10/02/2021

Nombre de la Unidad

- Seleccionar todo
- Centro
- Norte
- Sur

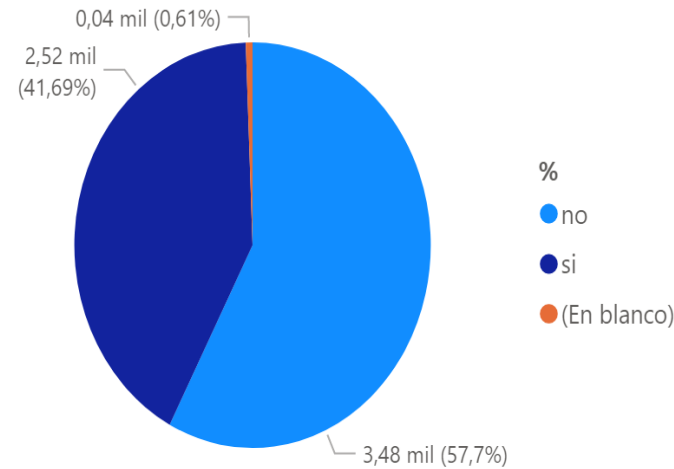
Promedio de demora en rastreo

Año	Mes	Semana	Promedio de Demora
2021	enero	1	11,67
2021	enero	2	0,22
2021	enero	3	0,34
2021	enero	4	0,28
2021	enero	5	0,24
2021	febrero	6	0,30
2021	febrero	7	0,06
Total			0,27

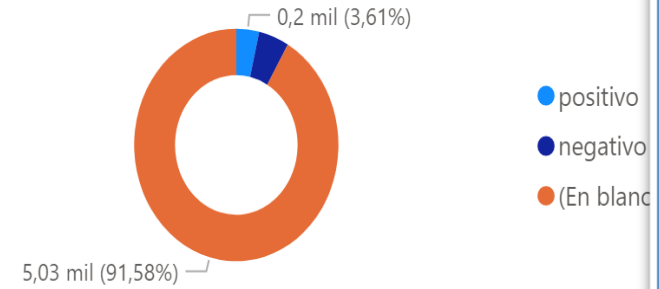
Se agenda una prueba PCR?

Se_agenda_una_prueba_PCR	Recuento de_uuid	%TG Recuento de Se_agenda_una_prueba_PCR
si	707	11,85%
no_asiste	20	0,34%
no	5240	87,82%
Total	6038	100,00%

El contacto ha tenido síntomas?



Resultado de la Prueba



Número de Seguimientos a los Contactos

Resultado	Recuento de ID	Recuento de Contactos	Recuento de Seguimiento_1	Recuento de Seguimiento_2	Recuento de Seguimiento_3
Positivo	2354	6038	5999	4984	4067
Total	2354	6038	5999	4984	4067

Filtro para campo Demora



Fuente: Registro de notificaciones telefónicas y rastreo de contactos del DMQ.

Elaborado por: Freddy Narváez



De un total de 2354 pacientes positivos notificados desde el 4 de enero, se han rastreado 6038 contactos