



INFORME SECRETARÍA DE SALUD

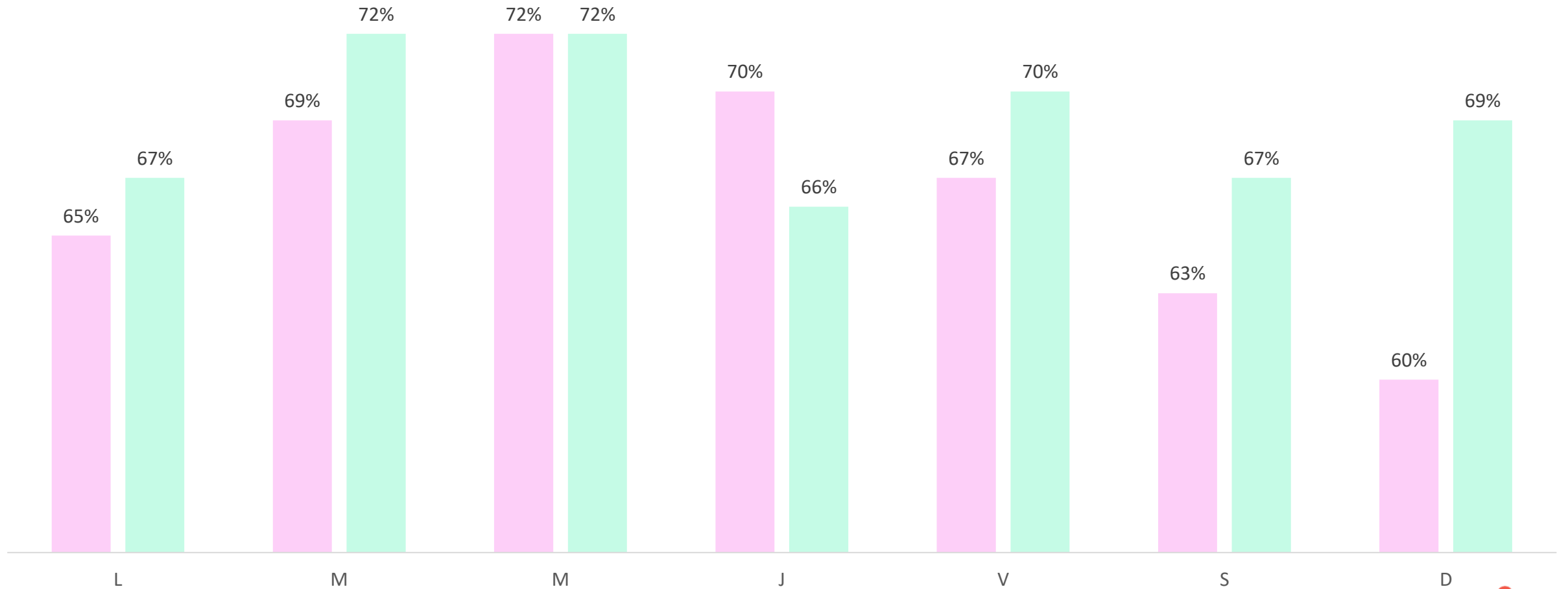
25-01-2021



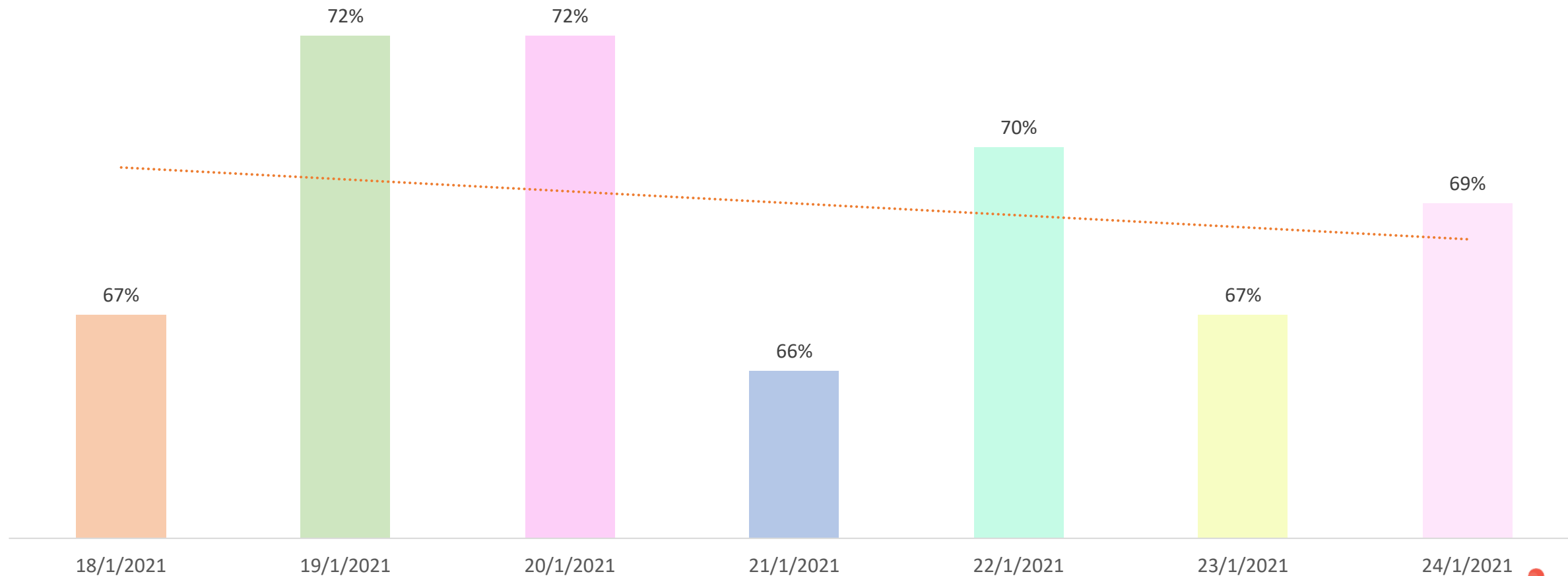
Informe Centro de Atención Temporal – CAT

CENTRO DE ATENCIÓN TEMPORAL "QUITO SOLIDARIO"
COMPARACIÓN DIARIA DEL % PROMEDIO DE OCUPACIÓN POR SEMANA
DEL 11 AL 17 DE ENERO DEL 2021 Y DEL 18 AL 24 DE ENERO DEL 2021

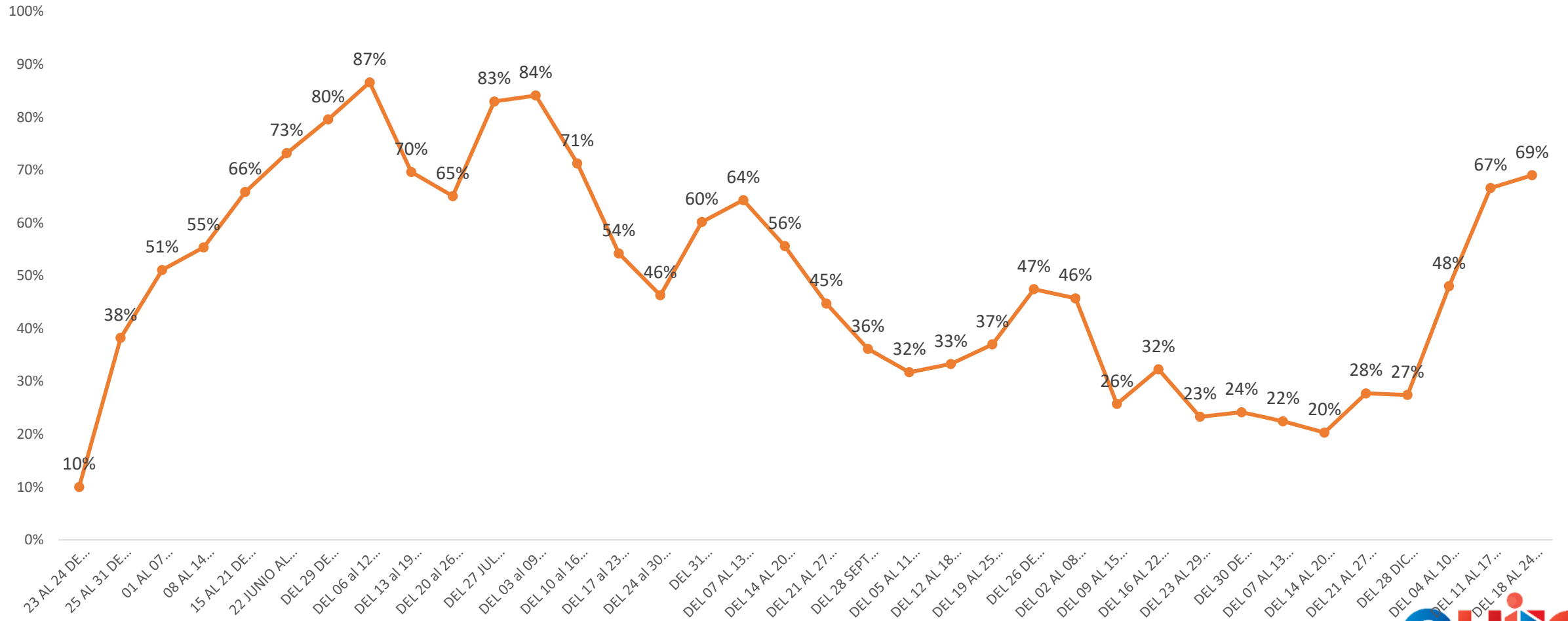
■ % OCUP DEL 11 AL 17 DE ENERO 2021 ■ % OCUP DEL 18 AL 24 DE ENERO 2021



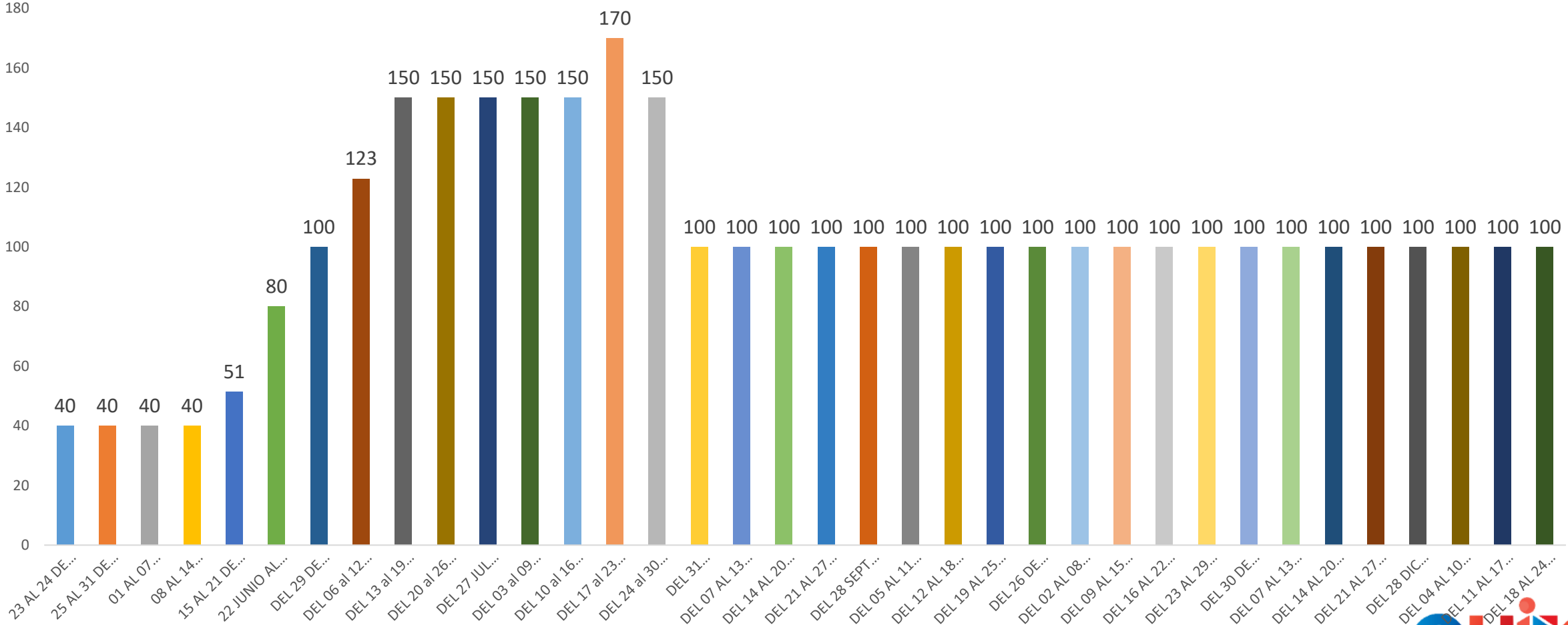
CENTRO DE ATENCIÓN TEMPORAL "QUITO SOLIDARIO"
% PROMEDIO DE OCUPACIÓN POR DÍA
DEL 18 AL 24 DE ENERO DEL 2021



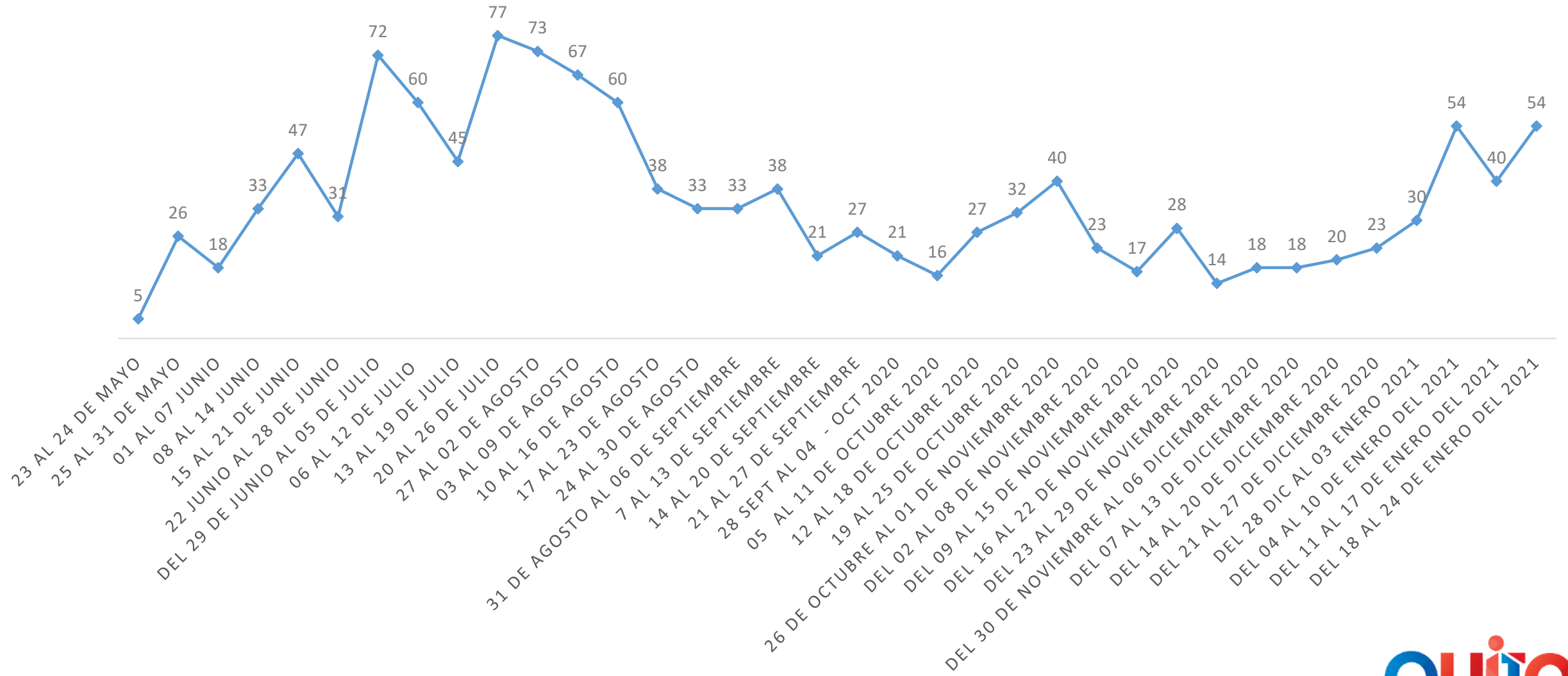
CENTRO DE ATENCIÓN TEMPORAL "QUITO SOLIDARIO"
% PROMEDIO DE OCUPACIÓN POR SEMANA
DEL 23 DE MAYO AL 24 ENERO 2021



CENTRO DE ATENCIÓN TEMPORAL "QUITO SOLIDARIO"
PROMEDIO DE CAMAS HABILITADAS POR SEMANA
DEL 23 DE MAYO AL 24 DE ENERO 2021



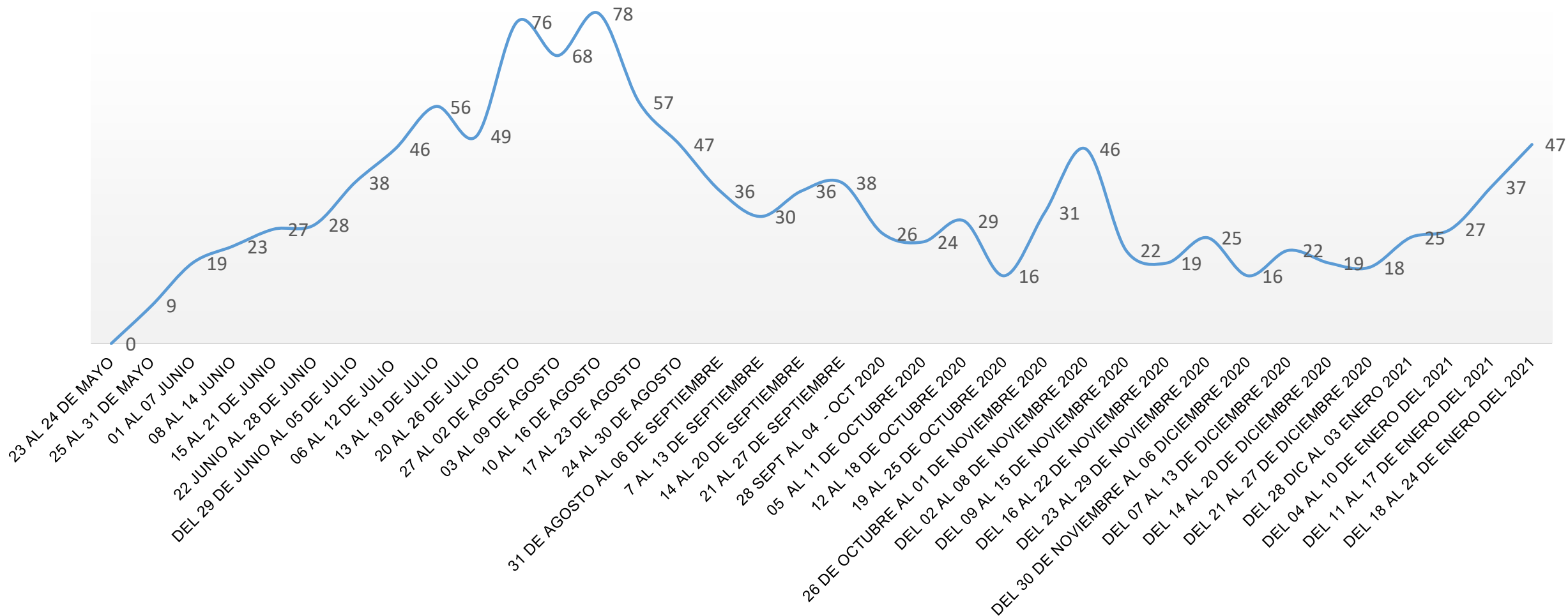
CENTRO DE ATENCIÓN TEMPORAL " QUITO SOLIDARIO "
INGRESOS POR SEMANA
DESDE EL 23 DE MAYO AL 24 DE ENERO 2021



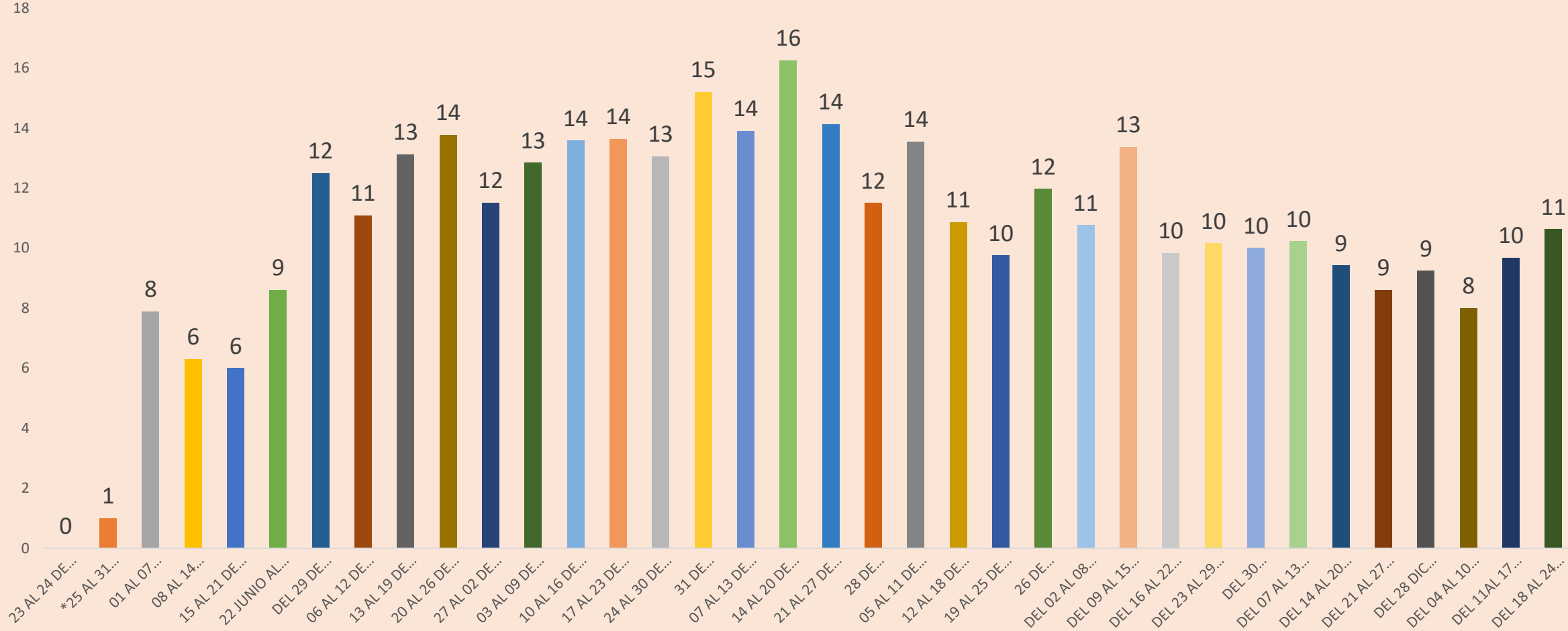
CENTRO DE ATENCIÓN TEMPORAL " QUITO SOLIDARIO "

EGRESOS POR SEMANA

DEL 23 DE MAYO AL 24 DE ENERO 2021



CENTRO DE ATENCIÓN TEMPORAL "QUITO SOLIDARIO"
PROMEDIO DE DÍAS DE ESTADA
DEL 23 DE MAYO AL 24 DE ENERO 2021



CENTRO DE ATENCIÓN TEMPORAL QUITO SOLIDARIO

TOTAL INGRESOS Y EGRESOS DEL 23 DE MAYO DEL 2020 AL 24 DE ENERO DEL 2021

DESCRIPCIÓN

24/01/2021 18H00

INGRESOS

1279

EGRESOS

1210

CENTRO DE ATENCIÓN TEMPORAL QUITO SOLIDARIO

TOTAL PACIENTES

AREA / FECHA	24/01/2021 18H00
HOSPITALIZACIÓN GENERAL (Sistemas de baja oxigenación)	56
MODERADOS (Sistemas de media oxigenación)	8
SOPORTE VENTILATORIO (Cuidado intermedio e intensivos)	5
RECUPERACIÓN Y ALBERGADOS	0
TOTAL	69

CENTRO DE ATENCIÓN TEMPORAL QUITO SOLIDARIO

ATENCIONES EN TRIAGE DEL 18 DE ENERO AL 24 DE ENERO DEL 2021

DESCRIPCIÓN	24/01/2021 18H00
ATENCIONES EN TRIAGE	118



Informe Unidades Metropolitanas de Salud

UNIDAD METROPOLITANA DE SALUD NORTE	
ATENCIONES DEL 15 AL 21 ENERO 2021	
CONSULTA EXTERNA	
ESPECIAL./MES	Atenciones
CARDIOLOGIA	55
DERMATOLOGIA	0
GINECO - OBSTETRICIA	77
MEDICINA FAMILIAR	33
MEDICINA GENERAL	278
MEDICINA INTERNA	47
NEUMOLOGIA	15
NUTRICION	48
OFTALMOLOGIA	49
OTORRINOLARINGOLOGIA	31
ODONTOLOGÍA	151
PSICOLOGIA	56
REHABILITACIÓN FÍSICA	118
SALUD OCUPACIONAL	81
TERAPIA DE LENGUAJE	49
TRAUMATOLOGIA	54
UROLOGÍA	26
TOTAL	1168
PROMOCION DE SALUD UMSN Y UNIDADES SATELITES	
TOTAL	TOTAL
ACCIONES DE PROMOCION DE UMSN Y UNID. SATELITES	1097
ASISTENTES DE PROMOCION DE LAS UNID. SAT.	1784
TOTAL	2881

**UNIDAD METROPOLITANA DE SALUD CENTRO
ATENCIONES DEL 15 AL 21 ENERO 2021**

CONSULTA EXTERNA

Detalle	N° atenciones
Atenciones en consulta externa	647
Atenciones de psicología	46
Atenciones de consultas de Telemedicina	77
Atenciones Albergue Casa de la Niñez	0
Atenciones Albergue Casa del Hermano	11
TOTAL	781

UNIDAD METROPOLITANA DE SALUD SUR			
ATENCIÓNES DEL 18 AL 22 ENERO 2021			
CONSULTA EXTERNA			
Detalle	Presenciales	Telemedicina	TOTAL
GINECO - OBSTETRICIA	131	49	180
PEDIATRIA	80	135	215
ODONTOLOGÍA	126	0	126
MEDICINA GENERAL	90	2	92
MEDICINA FAMILIAR	66	0	66
NUTRICIÓN	47	0	47
ESTIMULACIÓN TEMPRANA	28	1	29
ECOGRAFÍA	74	0	74
TOTAL	642	187	829
VACUNAS	25	0	25
TRIAGE COVID 19	1348	0	1348

BRIGADAS COMUNITARIAS

	PUNTOS TRIAJE				
	ESTABLECIMIENTO	UBICACIÓN	PUNTOS DE TRIAJE FIJOS	MÉDICOS	ENFERMERAS
SUR	Unidad Educativa Julio E. Moreno	Calle Patricio Romero S55-161 y Calle 1A	2	2	2
	Unidad Metropolitana de Salud Sur (rastreo)	Chilibulo	1	1	1
	Unidad Educativa Quitumbe	Calle S31 Sapi OE3 540 y AV. Rumichaca Ñan	2	2	2
	Parque de Las "Diversidades"	Av. Maldonado y Pujilí	1	1	1
CENTRO	Unidad Educativa Sucre	Montúfar N3-34 y - Sucre	2	2	2
	Colegio Municipal 9 de Octubre	Calle Francisco Lizarazu N24-229 y Núñez de Bonilla	1	1	1
NORTE	Unidad Municipal de Salud Norte (rastreo)	La Ofelia	1	1	1
	Coliseo Deportivo de Calderón	Calle María Duchicela y 9 de Agosto	2	2	2
	Centro Deportivo Iñaquito	Iñaquito 275, Quito 170135	1	1	1
TOTAL			13	13	13

- Brigadas móviles cuentan con 34 médicos, 34 enfermeras y 4 auxiliares desplegadas en el centro, sur y norte de la ciudad.
- Se ha designado personal para realizar la notificación de resultados y rastreo de contactos.

	LUGAR	MÉDICOS	ENFERMERAS	AUXILIARES DE ENFERMERÍA	TOTAL
ÁREA DE INFLUENCIA METROPOLITANA DE SALUD NORTE	Coliseo de Calderón	2	2	1	5
	Centro Deportivo Iñaquito	1	1	0	2
	Brigadas Móviles	12	12	1	25
	TOTAL	15	15	2	32

- Las 3 brigadas fijas instaladas en las estaciones de la Zona Norte se encuentran atendiendo a los pacientes en demanda espontánea de lunes a viernes.
- Las brigadas móviles en esta semana atendieron a los barrios: Cotocollao, Comité del Pueblo, Chavezpamba, Atahualpa, El Ejido de Nono, Central San Antonio de Pichincha, Pacto, Centro Poblado de Nanegal, Las Casas, Gualea

ÁREA DE INFLUENCIA UNIDAD METROPOLITANA CENTRO	Lugar	Médicos	Enfermeras	Auxiliares enf	TOTAL
	UEM 9 de Octubre	1	1	0	2
	UEM Sucre	2	2	0	4
	Brigadas Móviles	9	9	0	18
	TOTAL	12	12	0	24

- Las 3 brigadas fijas instaladas en las estaciones de la Zona Centro se encuentran atendiendo a los pacientes en demanda espontánea de lunes a viernes.
- Las brigadas móviles esta semana atendieron a los barrios: San José, Otón de Vélez, Central de Tababela, San Juan Alto, Rojas, Lumbisí, Barrio Central de Calacalí, San Miguel de Perucho, el Panecillo, Barrio Central de San José de Minas, Obrero independiente, San Lorenzo II, La Ferrara

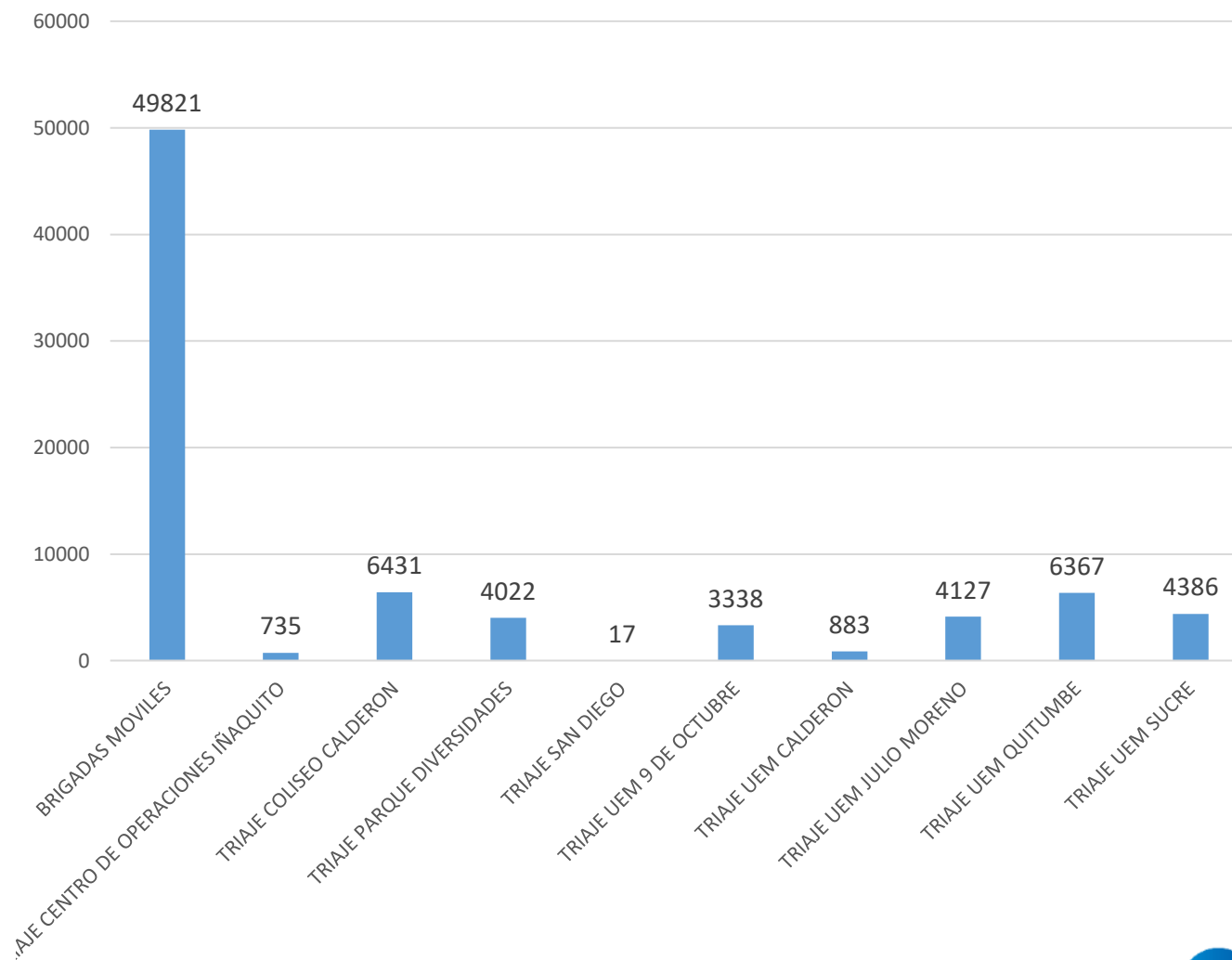
ÁREA DE INFLUENCIA UNIDAD METROPOLITANA SUR	Lugar	Médicos	Enfermeras	Auxiliares enf	TOTAL PERSONAL
	UEM Julio Moreno	2	1	1	4
	UEM Quitumbe	2	2	1	5
	Parque de las Diversidades	1	1	0	2
	Brigadas Móviles	14	14	0	28
	TOTAL	19	18	2	39

- Las 5 brigadas fijas instaladas en las estaciones de la Zona Sur se encuentran atendiendo a los pacientes en demanda espontánea de lunes a viernes.
- Las brigadas móviles esta semana atendieron a los barrios: Lloa, Cocotog, Tingo, La Hospitalaria, Chiriacu Alto, El Elejido, La Merced, Ferroviaria Alta, Guangopolo, Barrio Central, Ferroviaria Baja, Cuendina, Chillo Jijón, Magdalena Central

TOTAL DE ATENCIONES REALIZADAS EN PUNTOS FIJOS Y BRIGADAS MÓVILES DESDE EL 22 DE JULIO

Lugar de Atención	Atenciones Realizadas	Porcentaje
BRIGADAS MOVILES	49821	62.2
TRIAJE CENTRO DE OPERACIONES IÑAQUITO	735	0.9
TRIAJE COLISEO CALDERON	6431	8.0
TRIAJE PARQUE DIVERSIDADES	4022	5.0
TRIAJE SAN DIEGO	17	0.0
TRIAJE UEM 9 DE OCTUBRE	3338	4.2
TRIAJE UEM CALDERON	883	1.1
TRIAJE UEM JULIO MORENO	4127	5.2
TRIAJE UEM QUITUMBE	6367	7.9
TRIAJE UEM SUCRE	4386	5.5
Total	80127	100.0

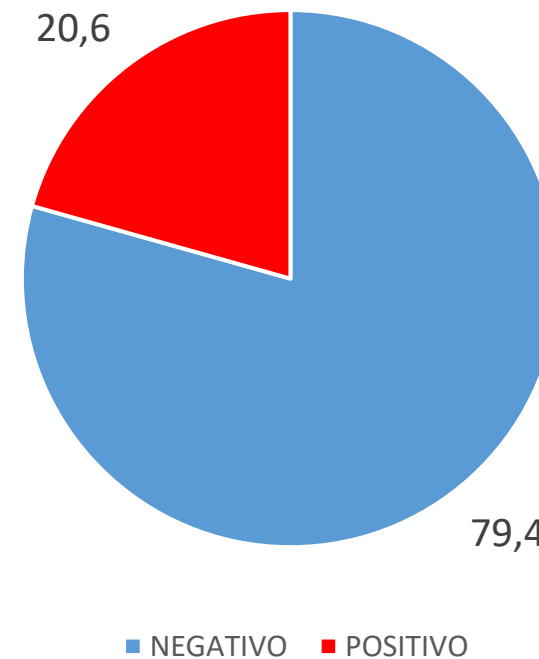
TOTAL DE ATENCIONES REALIZADAS EN PUNTOS FIJOS Y BRIGADAS MÓVILES DESDE EL 22 DE JULIO



RESULTADOS DE PRUEBAS REALIZADAS EN BRIGADAS MÓVILES Y TRIAJES DESDE EL 22 JULIO

Resultado	Número de Pruebas	Porcentaje
NEGATIVO	40593	79.4
POSITIVO	10555	20.6
Total	51148	100

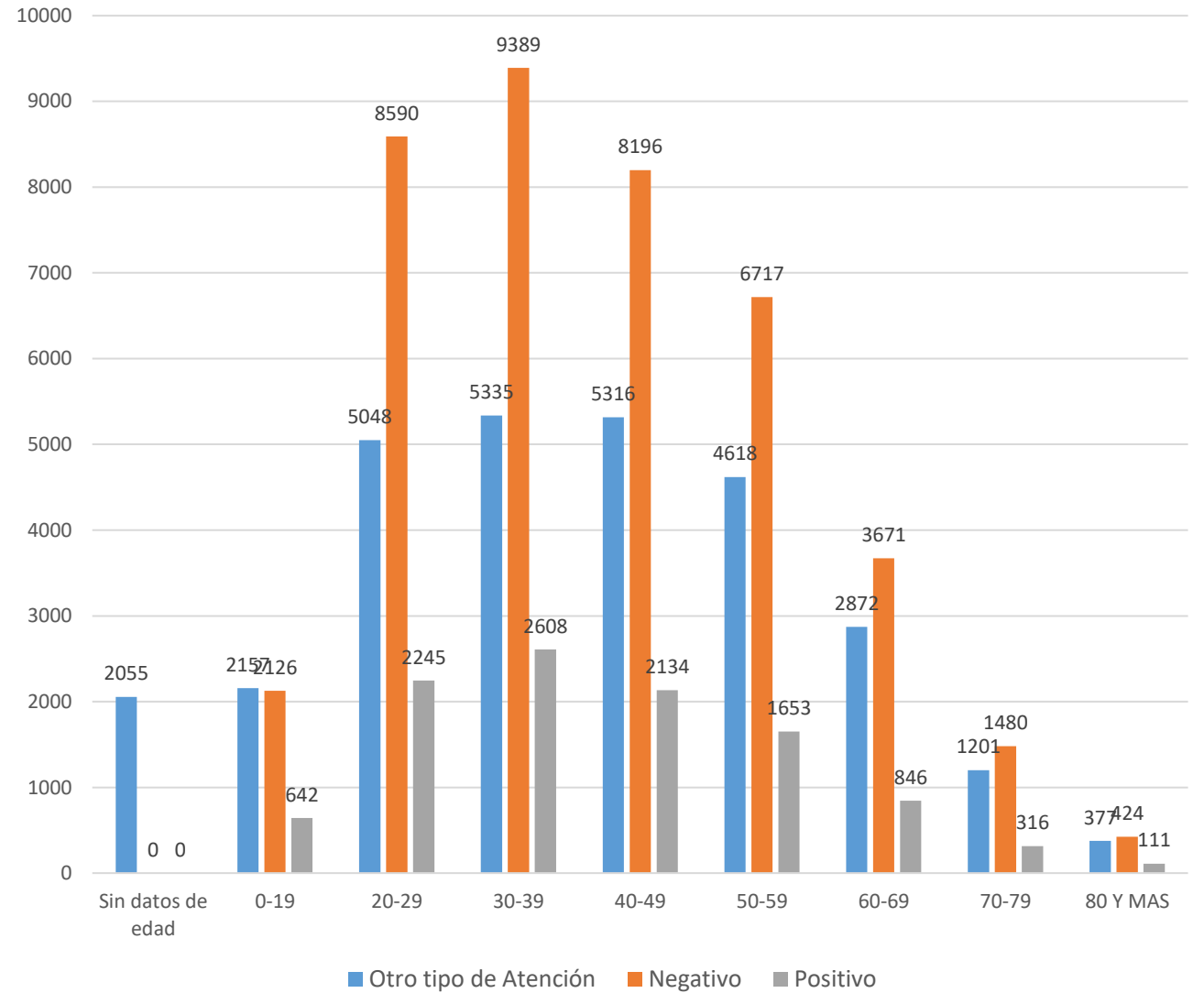
RESULTADOS DE PRUEBAS REALIZADAS EN BRIGADAS MÓVILES Y TRIAJES DESDE EL 22 JULIO



PACIENTES ATENDIDOS EN PUNTOS DE TRIAJE Y BRIGADAS MÓVILES SEGÚN EL RESULTADO DE LA PRUEBA Y EL GRUPO ETARIO

Grupo de Edad	Otro tipo de Atención	Negativo	Positivo	Total
Sin datos de edad	2055	0	0	2055
0-19	2157	2126	642	4925
20-29	5048	8590	2245	15883
30-39	5335	9389	2608	17332
40-49	5316	8196	2134	15646
50-59	4618	6717	1653	12988
60-69	2872	3671	846	7389
70-79	1201	1480	316	2997
80 Y MAS	377	424	111	912
Total	28979	40593	10555	80127

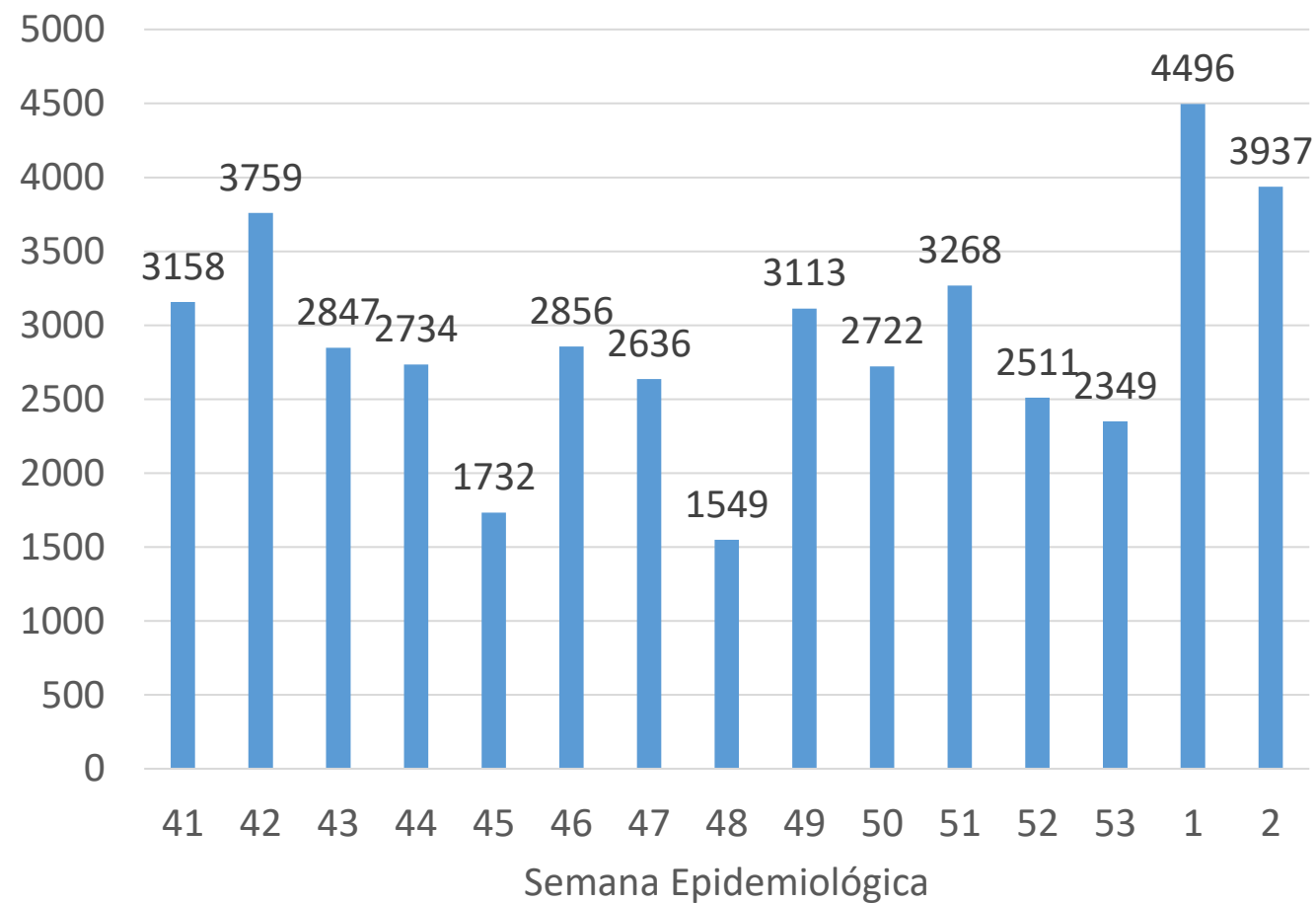
PACIENTES ATENDIDOS EN PUNTOS DE TRIAJE Y BRIGADAS MÓVILES SEGÚN EL RESULTADO DE LA PRUEBA Y EL GRUPO ETARIO



ATENCIONES REALIZADAS POR SEMANA
EPIDEMIOLÓGICA EN PUNTOS FIJOS Y BRIGADAS
MÓVILES

Semana Epidemiológica	Atenciones	Porcentaje
41	3158	6.7
42	3759	7.9
43	2847	6.0
44	2734	5.8
45	1732	3.7
46	2856	6.0
47	2636	5.6
48	1549	3.3
49	3113	6.6
50	2722	5.7
51	3268	6.9
52	2511	5.3
53	2349	5.0
1	4496	9.5
2	3937	8.3
3	3771	7.9
Total	47438	100.0

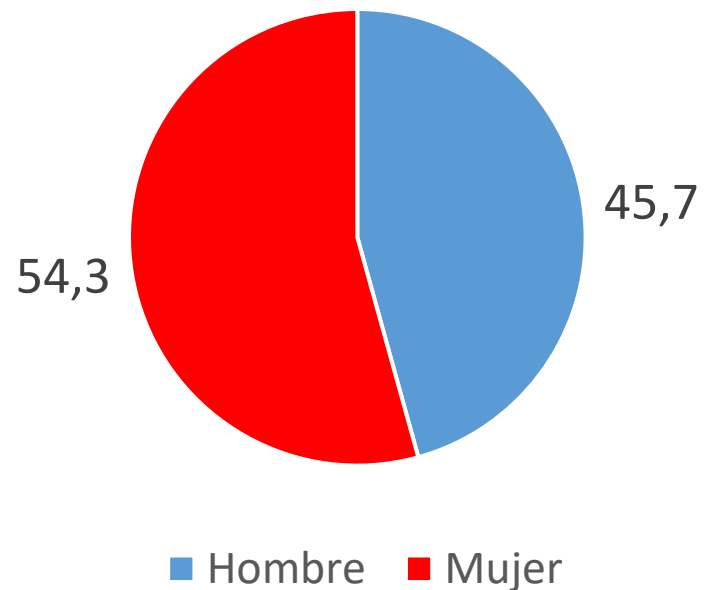
ATENCIONES REALIZADAS POR SEMANA
EPIDEMIOLÓGICA EN PUNTOS FIJOS Y BRIGADAS
MÓVILES



ATENCIONES REALIZADAS POR SEXO EN PUNTOS FIJOS Y BRIGADAS MÓVILES

Sexo	Atenciones	Porcentaje
Hombre	36613	45.7
Mujer	43514	54.3
Total	80127	100.0

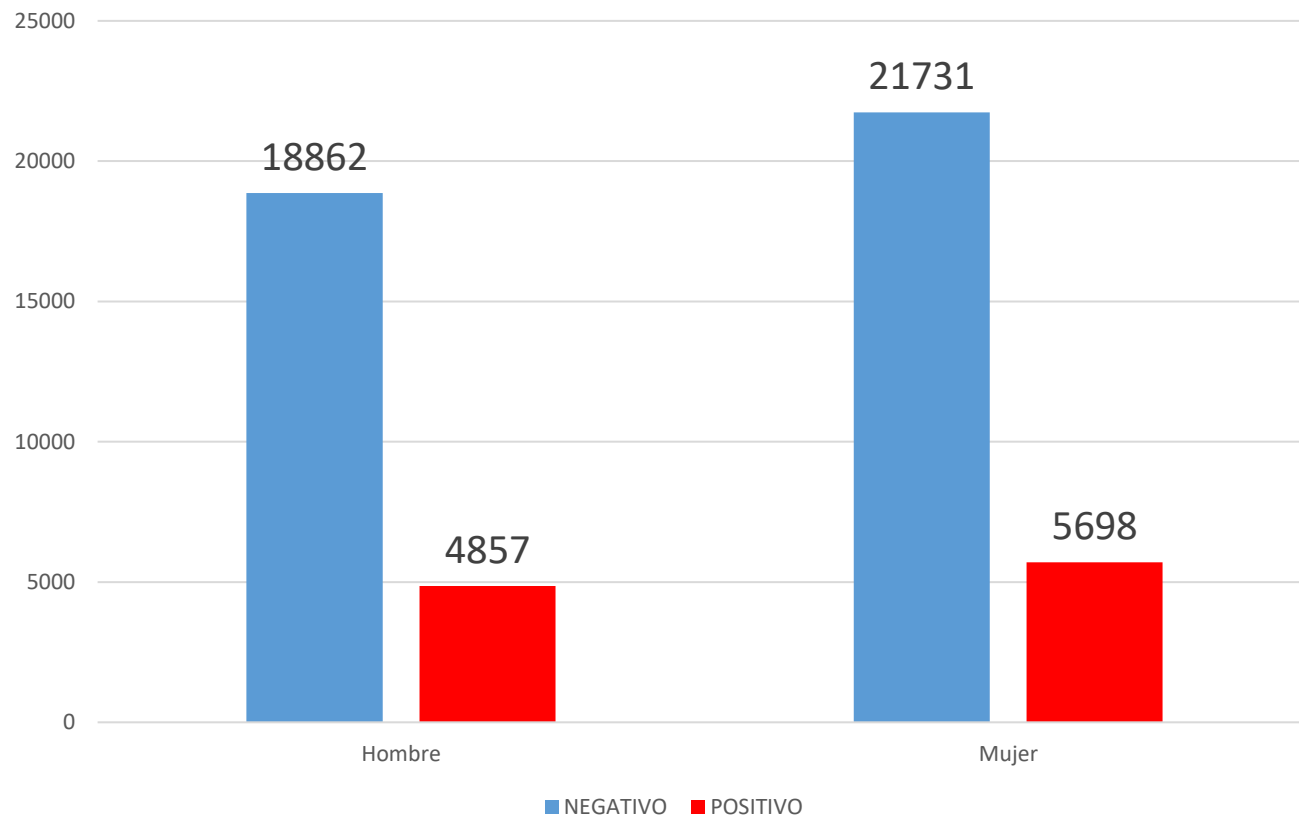
PORCENTAJE DE ATENCIONES REALIZADAS POR SEXO EN PUNTOS FIJOS Y BRIGADAS MÓVILES



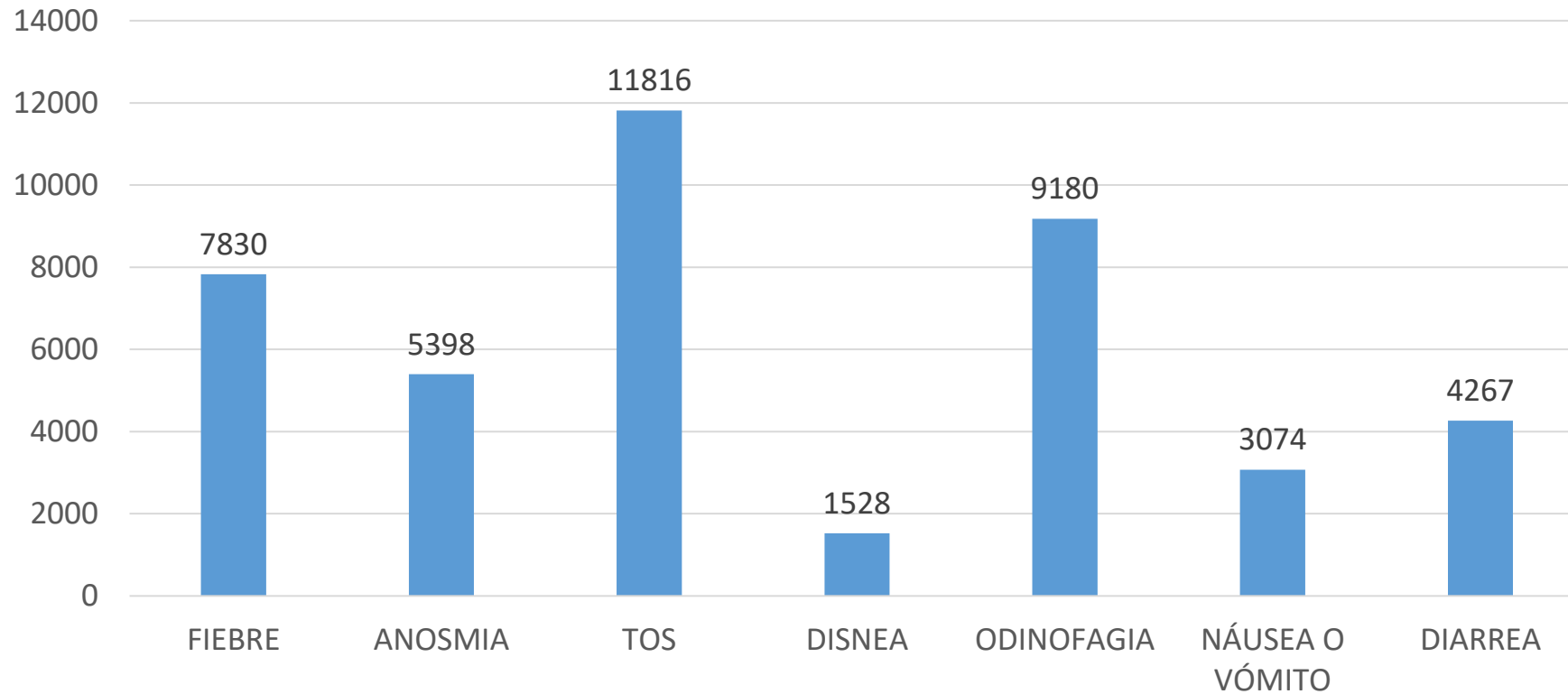
RESULTADOS DE PRUEBAS POR SEXO
REALIZADAS EN BRIGADAS MÓVILES Y PUNTOS
FIJOS DESDE EL 22 DE JULIO DE 2020

Sexo	NEGATIVO	POSITIVO	Total
Hombre	18862	4857	23719
Mujer	21731	5698	27429
Total	40593	10555	51148

RESULTADOS DE PRUEBAS POR SEXO REALIZADAS EN BRIGADAS
MÓVILES Y PUNTOS FIJOS DESDE EL 22 DE JULIO DE 2020

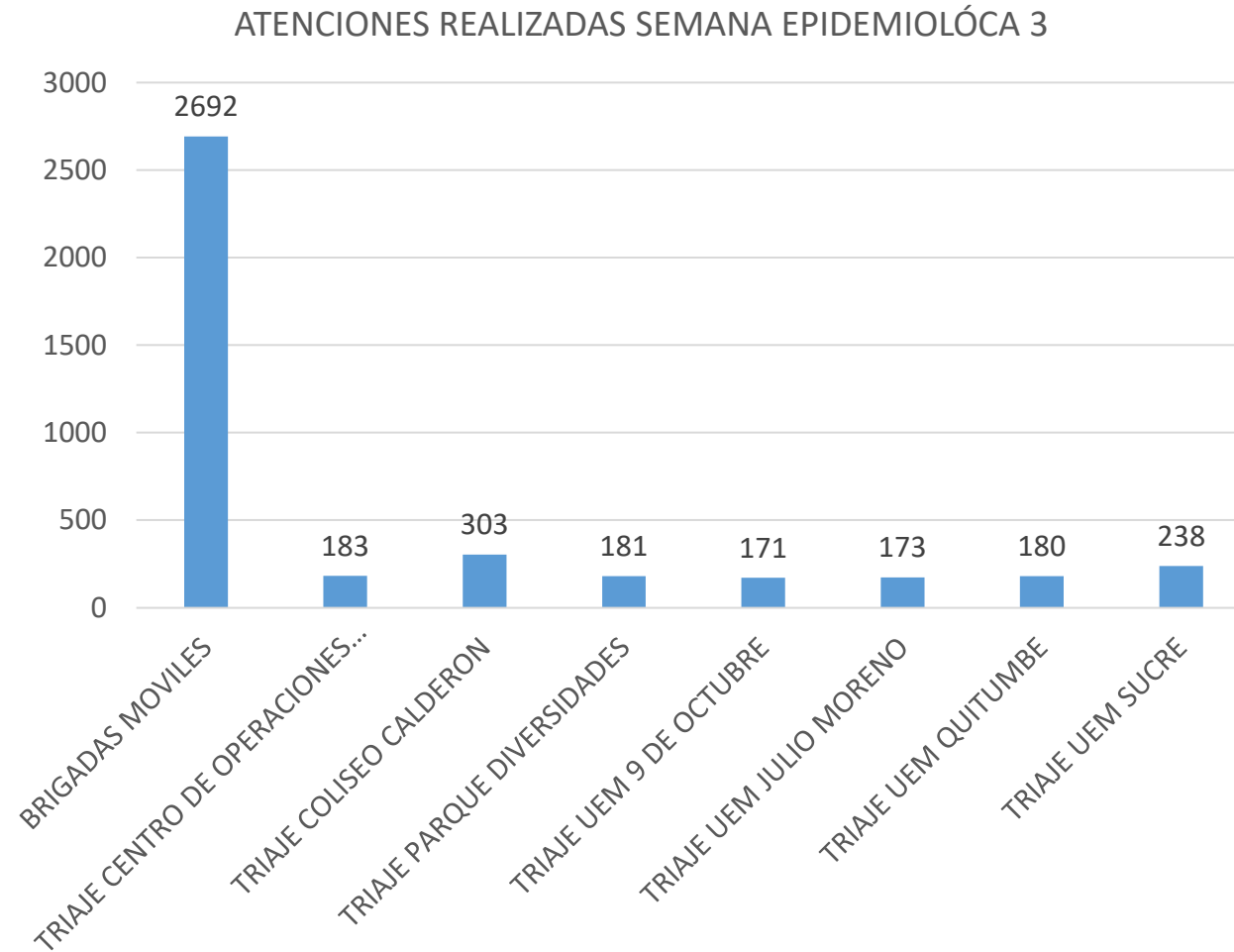


SINTOMATOLOGÍA PREVALENTE EN PACIENTES ATENDIDOS DESDE EL 22 DE JULIO DEL 2020



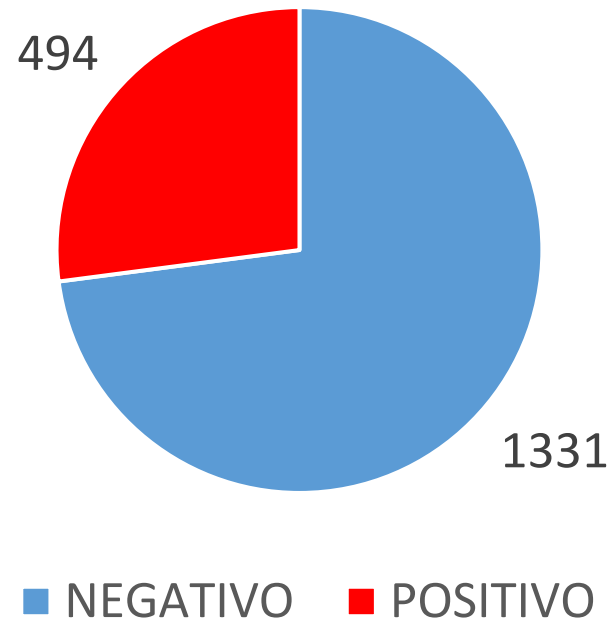
SEMANA EPIDEMIOLÓGICA 3

ATENCIONES REALIZADAS SEMANA EPI 3	
BRIGADAS MOVILES	2692
TRIAJE CENTRO DE OPERACIONES IÑAQUITO	183
TRIAJE COLISEO CALDERON	303
TRIAJE PARQUE DIVERSIDADES	181
TRIAJE UEM 9 DE OCTUBRE	171
TRIAJE UEM JULIO MORENO	173
TRIAJE UEM QUITUMBE	180
TRIAJE UEM SUCRE	238
Total	4121



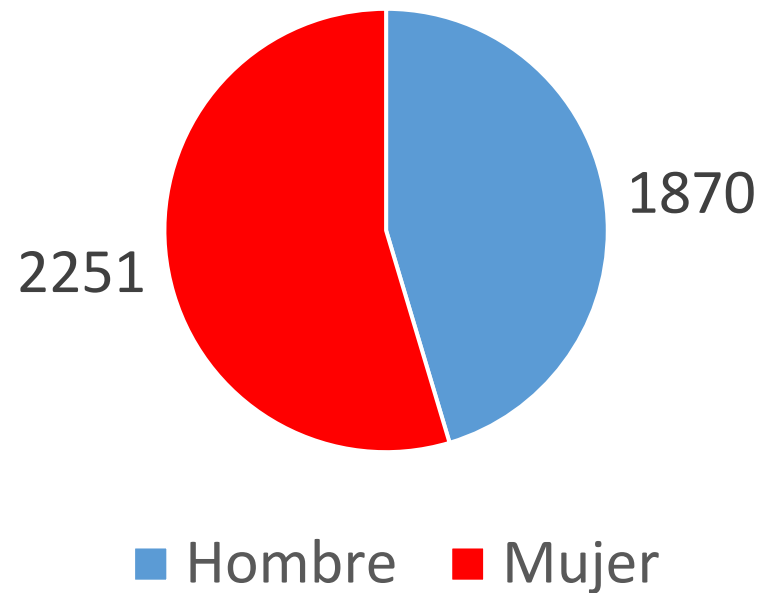
SEMANA EPIDEMIOLÓGICA 3

RESULTADOS DE PRUEBAS REALIZADAS EN
BRIGADAS MÓVILES Y TRIAJES SEMANA 3



SEMANA EPIDEMIOLÓGICA 3

ATENCIÓNES REALIZADAS POR SEXO SEMANA 3



BARRIOS VISITADOS DEL NORTE SEMANA EPIDEMIOLOGICA 3

Parroquia	Barrios de brigada
COTOCOLLAO	COTOCOLLAO
CHAVEZPAMBA	CHAVEZPAMBA
ATAHUALPA	ATAHUALPA
COMITÉ DEL PUEBLO	COMITÉ DEL PUEBLO
NONO	EL EJIDO
SAN ANTONIO DE PICHINCHA	CENTRO DE SAN ANTONIO DE PICHINCHA
PACTO	PACTO
NANEGAL	CENTRO POBLADO
BELISARIO QUEVEDO	LAS CASAS
GUALEA	GUALEA

TOTAL : 10

BARRIOS VISITADOS DEL CENTRO SEMANA EPIDEMIOLOGICA 3

Parroquia	Barrios de brigada
YARUQUI	SAN JOSE
YARUQUI	OTON DE VELEZ
TABABELA	CENTRAL TABABELA
CUMBAYA	SAN JUAN ALTO
CUMBAYA	ROJAS
CUMBAYA	LUMBISI
CALACALI	BARRIO CENTRAL
PERUCHO	SAN MIGUEL DE PERUCHO
CENTRO HISTORICO	EL PANECILLO
SAN JOSE DE MINAS	BARRIO CENTRAL
PUENGASI	OBRERO INDEPENDIENTE
GUAYLLABAMBA	SAN LORENZO II
ALANGASI	LA FERRARA

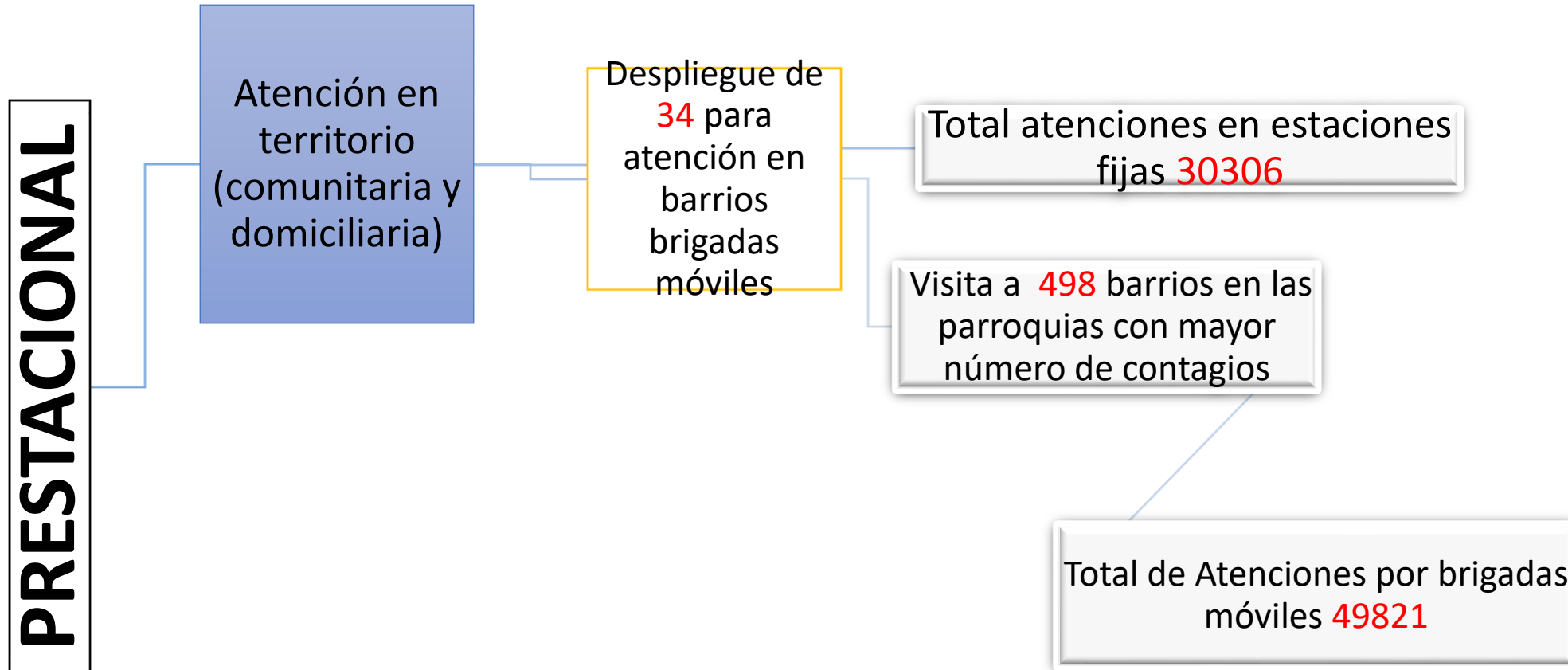
TOTAL : 13

BARRIOS VISITADOS DEL SUR SEMANA EPIDEMIOLOGICA 3

Parroquia	Barrios de brigada
LLOA	LLOA
ZAMBIZA	COCOTOG
ALANGASI	EL TINGO
CONOCOTO	LA HOSPITALARIA
CHIMBACALLE	CHIRIYACU ALTO
AMAGUAÑA	EL EJIDO
LA MERCED	LA MERCED
LA_FERROVIARIA	FERROVIARIA ALTA
GUANGOPOLO	GUANGOPOLO
CHECA	BARRIO CENTRAL
AMAGUAÑA	CUENDINA
AMAGUAÑA	CHILLO JIJON
LA_MAGDALENA	MAGDALENA CENTRAL
CHIMBACALLE	FERROVIARIA BAJA

TOTAL : 14

ATENCIONES REALIZADAS EN BRIGADAS MÓVILES Y PUNTOS DE TRIAJE SEMANA EPIDEMIOLÓGICA 30-53 2021



ATENCIONES REALIZADAS EN BRIGADAS MÓVILES Y PUNTOS DE TRIAJE SEMANA EPIDEMIOLÓGICA 30-53 2020		ATENCIONES REALIZADAS EN BRIGADAS MÓVILES Y PUNTOS DE TRIAJE SEMANA EPIDEMIOLÓGICA		TOTAL DE ATENCIONES REALIZADAS EN BRIGADAS MÓVILES Y PUNTOS DE TRIAJE DESDE EL 22 DE JULIO	
BRIGADAS MOVILES	41450	BRIGADAS MOVILES	8371	BRIGADAS MOVILES	49821
TRIAJE CENTRO DE OPERACIONES IÑAQUITO	416	TRIAJE CENTRO DE OPERACIONES IÑAQUITO	319	TRIAJE CENTRO DE OPERACIONES IÑAQUITO	735
TRIAJE COLISEO CALDERON	5558	TRIAJE COLISEO CALDERON	873	TRIAJE COLISEO CALDERON	6431
TRIAJE PARQUE DIVERSIDADES	3513	TRIAJE PARQUE DIVERSIDADES	509	TRIAJE PARQUE DIVERSIDADES	4022
TRIAJE SAN DIEGO	17	TRIAJE SAN DIEGO	17	TRIAJE SAN DIEGO	17
TRIAJE UEM 9 DE OCTUBRE	2901	TRIAJE UEM 9 DE OCTUBRE	437	TRIAJE UEM 9 DE OCTUBRE	3338
TRIAJE UEM CALDERON	883	TRIAJE UEM JULIO MORENO	485	TRIAJE UEM CALDERON	883
TRIAJE UEM JULIO MORENO	3642	TRIAJE UEM QUITUMBE	535	TRIAJE UEM JULIO MORENO	4127
TRIAJE UEM QUITUMBE	5832	TRIAJE UEM SUCRE	675	TRIAJE UEM QUITUMBE	6367
TRIAJE UEM SUCRE	3711	TOTAL	12204	TRIAJE UEM SUCRE	4386
TOTAL	67923	TOTAL	12204	TOTAL	80127

Atenciones en salud mental

Secretaría de Salud

Semana 18 al 22 de enero de 2021

ATENCIONES EN SALUD MENTAL DEL 18 AL 22 DE ENERO DE 2021

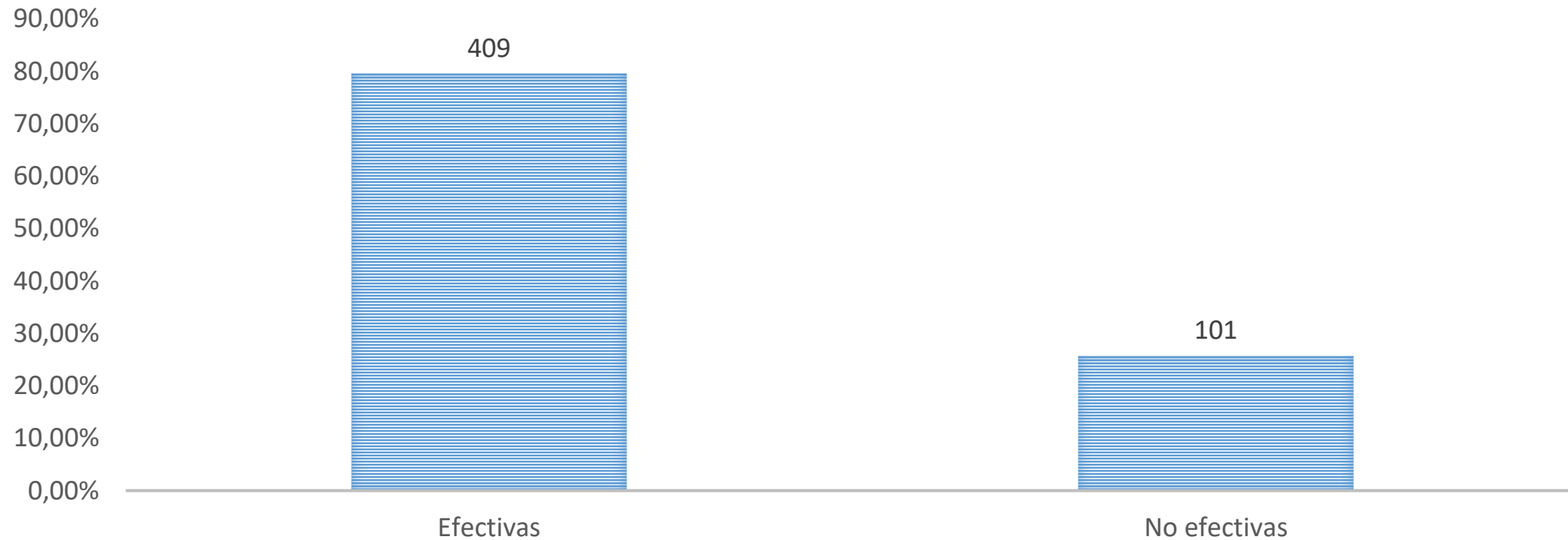
INSTANCIA	INTERVENCIONES	NÚMERO DE ATENCIONES	1 a 4 años		5 a 9 años		10 a 14 años		15 a 19 años		20 a 49 años		50 a 64 años		65 años y mas	
			Hombre	Mujer	Hombre	Mujer	Hombre	Mujeres	Hombre	Mujer	Hombre	Mujer	Hombre	Mujer	Hombre	Mujer
Unidades Metropolitanas de Salud Norte	Atenciones	56				2	2	2	2	1	5	22	5	10	3	2
Unidades Metropolitanas de Salud Centro		46			2	2	3	2	3	9	1	15		5		4
Unidades Metropolitanas de Salud Sur		98	1		1	2	1	5	2	4	14	28	6	17	5	12
Total		200	1	0	3	6	6	9	7	14	20	65	11	32	8	18
INSTANCIA	INTERVENCIONES	NÚMERO DE ATENCIONES	1 a 4 años		5 a 9 años		10 a 14 años		15 a 19 años		20 a 49 años		50 a 64 años		65 años y mas	
			Hombre	Mujer	Hombre	Mujer	Hombre	Mujeres	Hombre	Mujer	Hombre	Mujer	Hombre	Mujer	Hombre	Mujer
Componente de Salud Mental	Derivaciones	11			1		2	4	2	2						
	Acompañamiento - Teleasistencia - Entrevistas confirmatorias	6								2	2					
	3 Talleres de Salud sexual y salud reproductiva adolescentes de la UEM Rafel Alvarado	75							35	40						
Total		92			1		2	4	37	44	2	2				
INSTANCIA	INTERVENCIONES	NÚMERO DE ATENCIONES	1 a 4 años		5 a 9 años		10 a 14 años		15 a 19 años		20 a 49 años		50 a 64 años		65 años y mas	
			Hombre	Mujer	Hombre	Mujer	Hombre	Mujeres	Hombre	Mujer	Hombre	Mujer	Hombre	Mujer	Hombre	Mujer
SIPAQ	Atenciones	181			1	1	5	22	3	21	30	62	10	19	6	1
	Intervenciones	378					53	55	64	58	30	60	18	17	16	7
Total		559			1	1	58	77	67	79	60	122	28	36	22	8
	TOTAL	851	1	0	5	7	66	90	111	137	82	189	39	68	30	26

N° DE TELEASISTENCIA NUTRICIONAL REALIZADAS A PACIENTES COVID-19

SEMANA DEL 18 AL 22 DE ENERO 2021

Porcentaje de efectividad de la tele asistencia nutricional brindada del 18 al 22 de enero del 2021

PORCENTAJE DE EFECTIVIDAD DE LAS LLAMADAS
18-22 DE ENERO

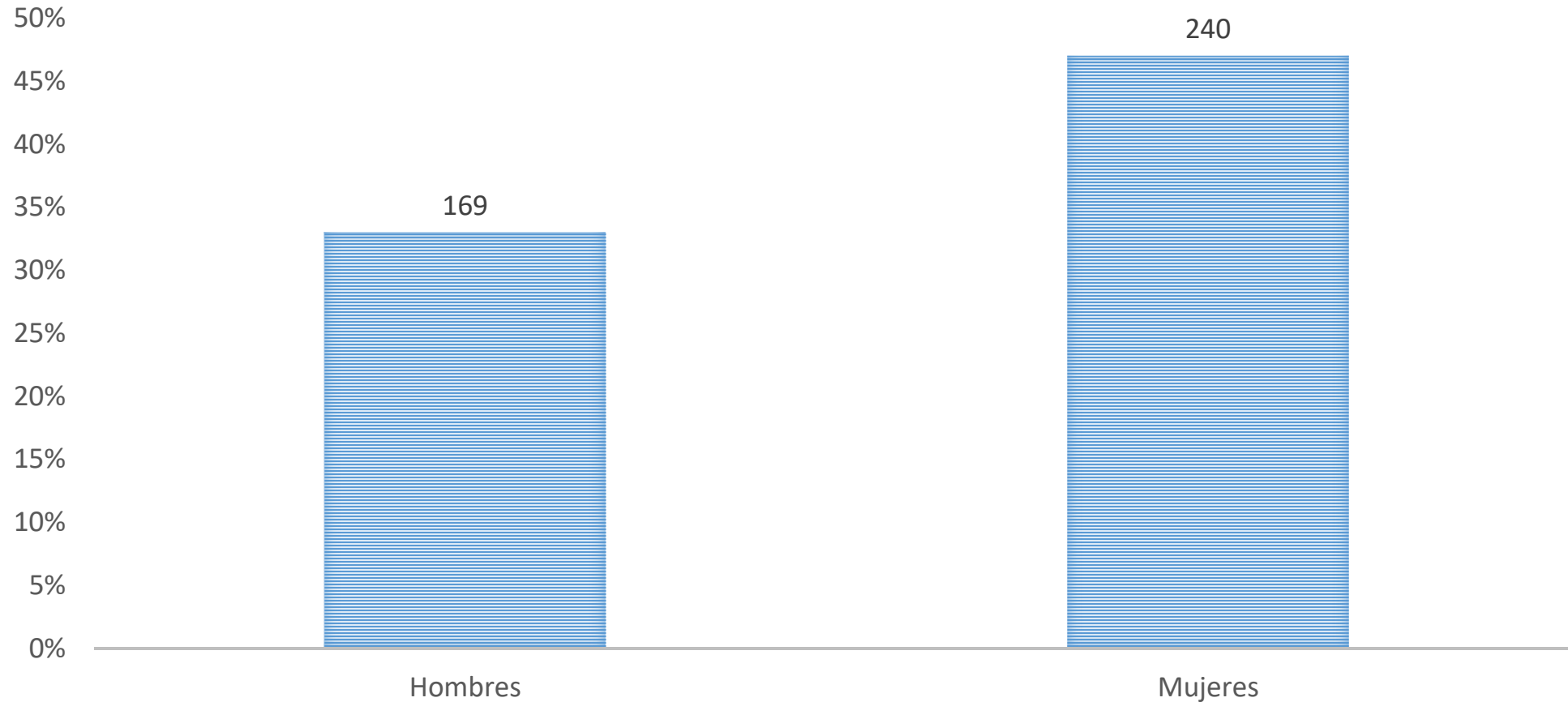


Fuente: Matriz de Tele asistencia Nutricional a casos de COVID-19 positivos

Elaborado por: Coordinación Técnica PREMAQ.

Porcentaje de hombres y mujeres que recibieron tele asistencia nutricional del 18 al 22 de enero del 2021

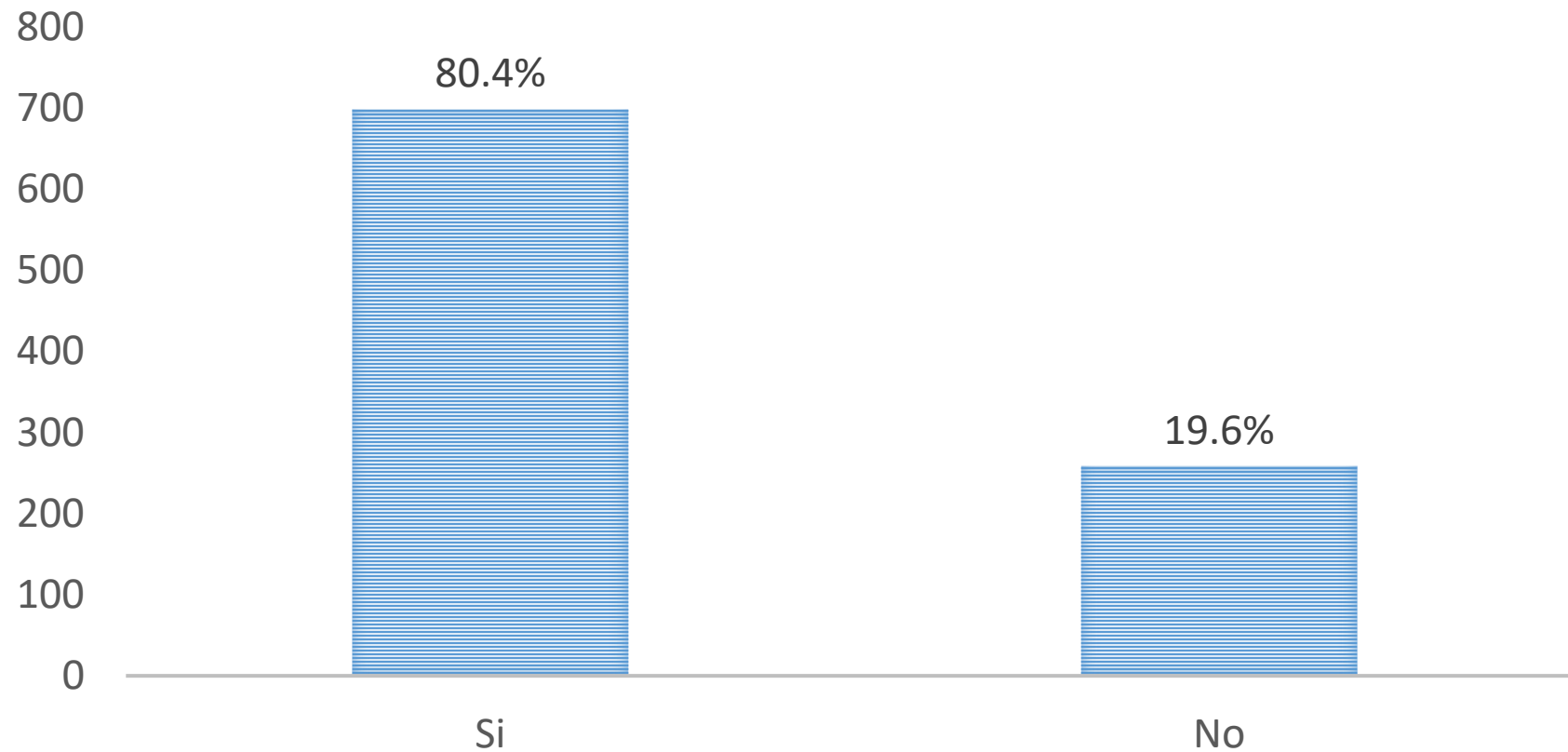
HOMBRES Y MUJERES QUE RECIBIERON TELEASISTENCIA NUTRICIONAL DEL 18 AL 22 DE ENERO DEL 2021



Fuente: Matriz de Tele asistencia Nutricional a casos de COVID-19 positivos
Elaborado por: Coordinación Técnica PREMAQ.

Porcentaje de personas atendidas que presentaron síntomas del 18 al 22 de enero del 2021

PERSONAS ATENDIDAS QUE PRESENTARON SÍNTOMAS



Fuente: Matriz de Tele asistencia Nutricional a casos de COVID-19 positivos

Elaborado por: Coordinación Técnica PREMAQ.

Porcentaje y número de personas atendidas clasificadas por su estado nutricional según referencia de los usuarios del 18 al 22 de Enero.

ESTADO NUTRICIONAL	# DE PERSONAS ATENDIDAS	% DE PERSONAS ATENDIDAS
Bajo peso	7	1.7%
Normal	129	31.5%
Sobrepeso	118	28.8%
Obesidad	13	3.17%
No sabe	142	34.7%
Total	409	100%

Fuente: Matriz de Tele asistencia Nutricional a casos de COVID-19 positivos

Elaborado por: Coordinación Técnica PREMAQ.