



Informe Proforma Presupuestaria 2021

ADMINISTRACIÓN GENERAL
DIRECCIÓN METROPOLITANA FINANCIERA

INDICE

| | |
|---|-----------|
| 1. ANTECEDENTES | 3 |
| 2. BASE LEGAL | 8 |
| 3. ANÁLISIS Y JUSTIFICACIÓN | 21 |
| 3.1. INFORME DE INGRESOS | 21 |
| 3.2. INFORME DE GASTOS | 41 |
| 3.2.1 ÁREA COMUNAL | 41 |
| 3.2.1.1 Sector Ambiente | 41 |
| 3.2.1.2 Sector Coordinación Territorial y Participación Ciudadana | 41 |
| 3.2.1.3 Sector Movilidad | 42 |
| 3.2.1.4 Sector Seguridad y Gobernabilidad | 42 |
| 3.2.1.5 Sector Territorio Hábitat y Vivienda | 42 |
| 3.2.2 ÁREA ECONÓMICA..... | 42 |
| 3.2.2.1 Sector Agencia de Coordinación Distrital del Comercio | 43 |
| 3.2.2.2 Sector Desarrollo Productivo y Competitividad | 43 |
| 3.2.3 ÁREA GENERAL | 43 |
| 3.2.3.1 Sector Administración General..... | 43 |
| 3.2.3.2 Sector Agencia Metropolitana de Control..... | 44 |
| 3.2.3.3 Sector Comunicación | 44 |
| 3.2.3.4 Sector Coordinación de Alcaldía y Secretaría del Concejo | 44 |
| 3.2.3.5 Sector Planificación | 44 |
| 3.2.4 ÁREA SOCIAL | 44 |
| 3.2.4.1 Sector Cultura | 44 |
| 3.2.4.2 Sector Educación, Recreación y Deporte..... | 44 |
| 3.2.4.3 Sector Inclusión Social | 45 |
| 3.2.4.4 Sector Salud | 45 |

| | |
|---|-----|
| 3.2.5 Proyecto Metro de Quito..... | 45 |
| 3.2.6 ESPACIOS PRESUPUESTARIOS DE ANTICIPOS..... | 45 |
| ANEXOS..... | 47 |
| INGRESOS A NIVEL DE ÍTEM PRESUPUESTARIO..... | 48 |
| CUADRO COMPARATIVO GASTOS..... | 51 |
| PRESUPUESTO 2020 - PROFORMA 2021..... | 57 |
| GASTOS POR GRUPO CONSOLIDADO..... | 51 |
| GASTOS POR ÁREA..... | 53 |
| GASTOS POR ÁREA / SECTOR..... | 55 |
| GASTOS POR ÁREA / SECTOR / CENTRO GESTOR..... | 60 |
| GASTOS PROYECTO METRO DE QUITO..... | 64 |
| GASTOS POR ÍTEM PRESUPUESTARIO..... | 68 |
| ANEXO PROFORMA PRESUPUESTARIA 2021 EMPRESAS PÚBLICAS Y ENTES ADSCRITOS..... | 148 |

**MUNICIPIO DEL DISTRITO METROPOLITANO DE QUITO
INFORME PROFORMA PRESUPUESTARIA 2021**

1. ANTECEDENTES

El Ecuador, así como el resto del mundo, ha sufrido un impacto devastador causado por la pandemia del COVID-19, lo que se refleja también en el Gobierno Autónomo Descentralizado del Distrito Metropolitano de Quito (en adelante GAD-DMQ). Las autoridades del MDMQ, han tomado medidas para mitigar las consecuencias socioeconómicas de la crisis, medidas para contener la propagación del virus y financiar los recursos necesarios para el sector salud.

La pandemia ha ocasionado graves efectos financieros y económicos, lo que ha conllevado a importantes restricciones presupuestarias y de liquidez, planteando un gran desafío para la economía del MDMQ.

Uno de los componentes del ingreso del presupuesto del MDMQ son las asignaciones del Gobierno Nacional, tanto por Modelo de Equidad (COOTAD) y las competencias de transporte; al ser el 2021, año de elecciones, y conforme al Código Orgánico de Planificación y Finanzas Públicas (COPFP), que determina en el art. 107.- “Presupuestos prorrogados.-Hasta que se apruebe el Presupuesto General del Estado del año en que se posesiona la o el Presidente de la República, regirá el presupuesto codificado al 31 de diciembre del año anterior (...).”, la asignación para el 2021 debería ser la misma que fue para el presente año. En base a lo citado en este párrafo, se presenta la tabla con la estimación de ingresos correspondiente:

**TABLA 1
Estimación Ingresos MDMQ Con Presupuesto Prorrogado del Gobierno Central**

| Ingresos | Asignaciones 2020 | Recaudado al 31 Oct 2020 | Proforma Presupuestaria 2021 |
|------------------------------------|-----------------------|--------------------------|------------------------------|
| COOTAD + Competencia de Transporte | 347.000.000,00 | 226.224.163,26 | 347.000.000,00 |
| Ingresos Propios | 411.923.942,74 | 208.653.749,71 | 279.164.239,47 |
| Total | 758.923.942,74 | 434.877.912,97 | 626.164.239,47 |

Fuente: Sistema SIPARI

Elaboración: Departamento de Tesorería y Presupuesto

Sin embargo, se han mantenido varias reuniones de trabajo con el Ministerio de Economía y Finanzas (MEF), en las que se ha solicitado se remita de manera formal la asignación presupuestaria considerada para el GAD-DMQ en el año 2021; hasta la presente fecha no existe una confirmación oficial de cuál sería esta asignación.

Así mismo, las diferentes entidades internacionales en este último cuatrimestre han actualizado las proyecciones económicas sobre el Ecuador y resto de países, para el cierre del año 2020 y los próximos años, dentro de los cuales podemos citar:

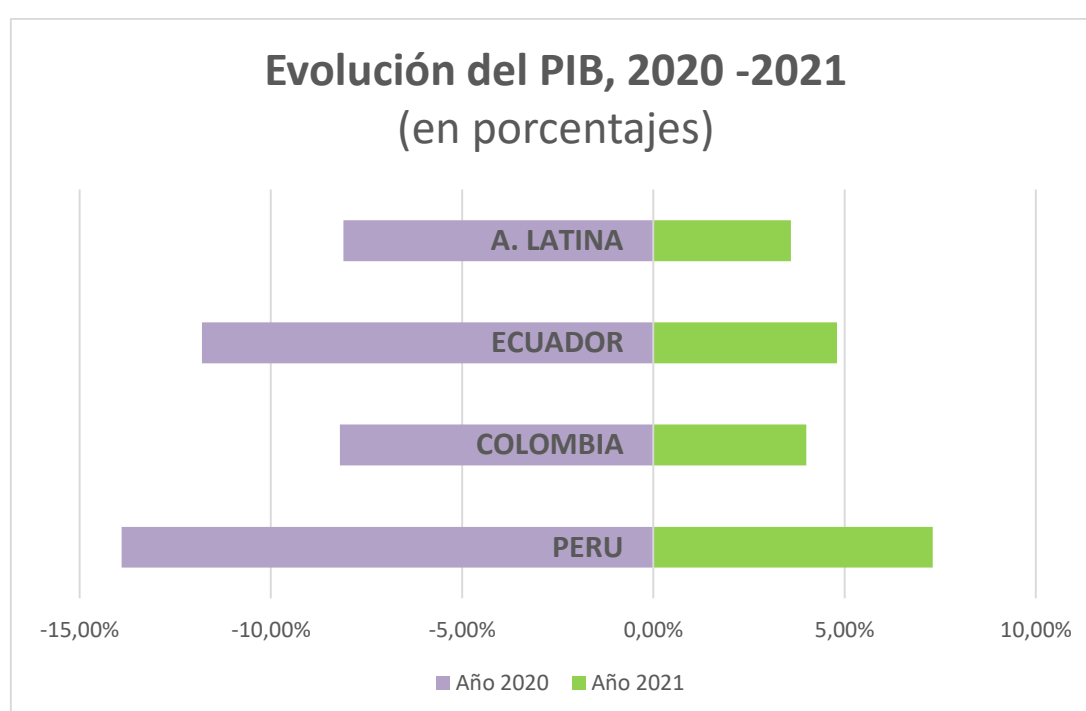
- El FMI en su informe sobre las “Perspectivas de la Economía Mundial¹” publicado el 11 de octubre 2020, proyecta que el PIB del Ecuador disminuya en un 11,8% en 2020, para

¹ <https://www.imf.org/es/Publications/WEO/Issues/2020/09/30/world-economic-outlook-october-2020>

Sudamérica la caída sería del 8,1% del PIB. Estima que en el mundo se han perdido cerca de 400 millones de empleos a tiempo completo, provocando una severa recesión y el deterioro de indicadores de empleo e inflación.

A pesar de que el comercio internacional presentó una recuperación a finales del 2do trimestre del año, debido a la reactivación de las actividades económicas y posibilidad del trabajo a distancia; los mercados internacionales se han estancado debido a los rebrotes del virus que han aparecido en algunos países, esto provocó que se realicen confinamientos parciales en algunas regiones.

Gráfico 1



Fuente: <https://www.imf.org/es/Publications/WEO/Issues/2020/09/30/world-economic-outlook-october-2020>

Elaboración: Departamento de Tesorería y Presupuesto

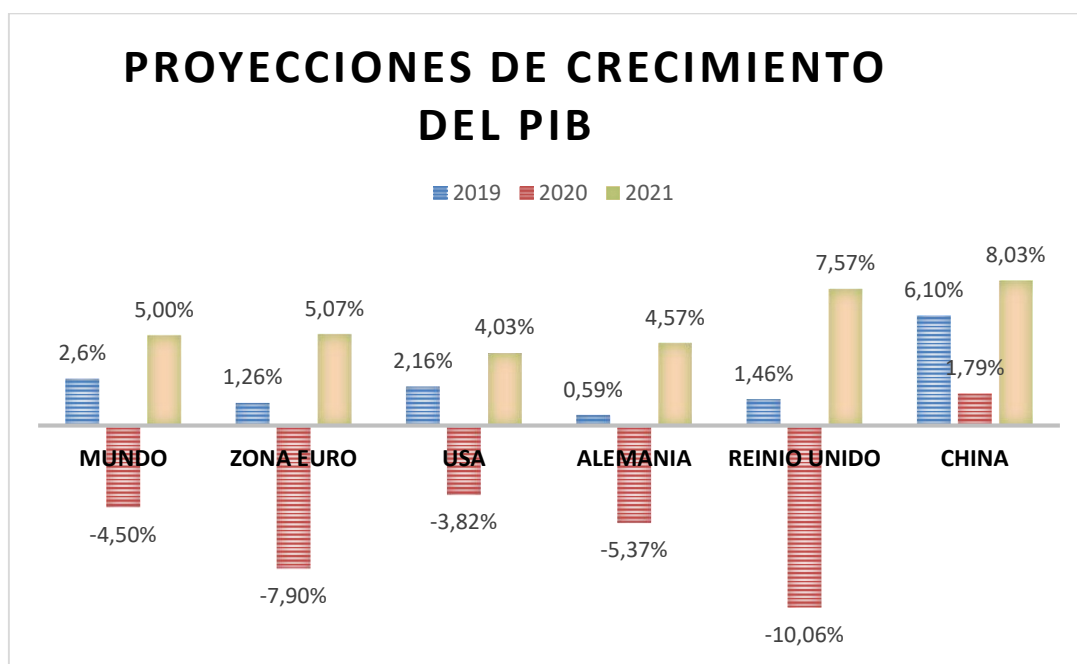
- En el informe provisional de las perspectivas económicas de la OECD², todos los países del G20 presentan una recesión a excepción de China, este documento plantea una lenta recuperación para el 2021, sin embargo las principales economías mundiales estarán por debajo de lo que fue el año 2019, y muy por abajo de lo que se estimó antes de la pandemia. En el presente año el PIB del mundo proyecta una caída del 4,5% y en el caso de la zona euro la caída es del 7,9%.

La OECD plantea dos escenarios una optimista y otro pesimista, que dependen directamente de cómo evolucione la pandemia, en función de esto se plantea que puede existir un rebrote controlado del virus lo que generaría mucha confianza en la sociedad civil

² OCDE (2020), OECD Economic Outlook, Informe provisional de septiembre de 2020 , OECD Publishing, París, <https://doi.org/10.1787/34ffc900-en>

y en los mercados, o uno de mucha incertidumbre acompañado de un rebrote generalizado en la estación de invierno en el hemisferio norte.

Gráfico 2



Fuente: https://read.oecd-ilibrary.org/economics/oecd-economic-outlook/volume-2020/issue-1_34ffc900-en#page4

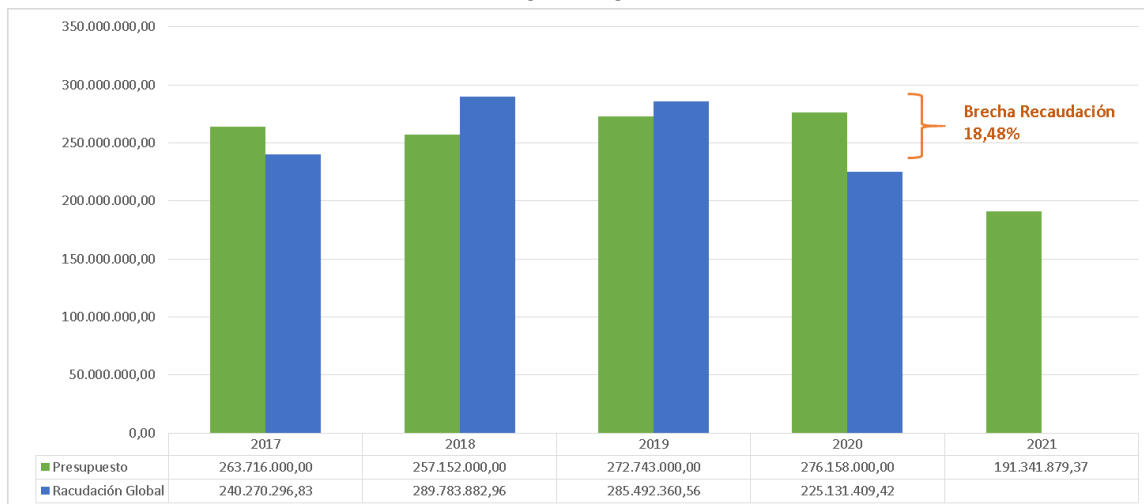
Elaboración: Departamento de Tesorería y Presupuesto

- La CEPAL en su “Estudio Económico de América Latina y el Caribe 2020, publicado en octubre del presente año, establece: “la pandemia global de COVID-19 ha implicado un choque interno y uno externo cuyo efecto conjunto llevará la región a la peor contracción de la actividad económica desde que se iniciaron los registros, en 1900.” Adicionalmente la CEPAL estima que “el PIB de América Latina y el Caribe caerá un 9,1%. Esta fuerte contracción se traducirá en una caída del PIB per cápita regional del 9,9%, lo que implica un retroceso de diez años a un nivel similar al registrado en 2010. La mayor caída del PIB se producirá en América del Sur (9,4%)”³

Por otro lado, con respecto a los ingresos tributarios propios se presupuestó, para el periodo enero a diciembre 2020, en USD 276.158.000,00 de los cuales se proyecta recaudar USD 225.131.409,42 generando una posible brecha de 19% de lo presupuestado, tal como se evidencia en la siguiente gráfica:

³ <https://www.cepal.org/es/publicaciones/46070-estudio-economico-america-latina-caribe-2020-principales-condicionantes>

Gráfico 3
Comportamiento Presupuesto vs Recaudación global
2017 – 2021



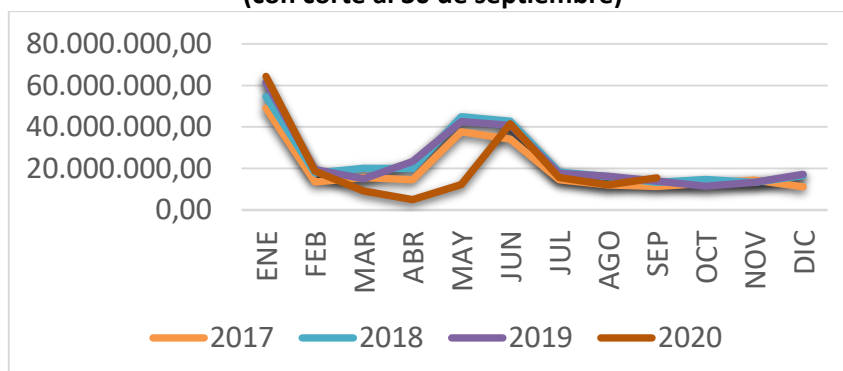
Fuente: SIPARI
Elaboración: Dirección Metropolitana Tributaria

* Para el 2020, se proyectó los meses de octubre a diciembre, considerando el promedio del comportamiento de los primeros meses respecto al promedio de la recaudación de los tres años anteriores.

** Para el 2021, se estimó aplicando el artículo 236 del COOTAD, esto es la suma resultante del promedio de los incrementos de recaudación de los últimos tres años más la recaudación efectiva del año inmediato anterior, aplicando una disminución por la contracción de los ingresos tributarios del año 2020 (-23,99%), y a la vez la aplicación del pronóstico de crecimiento del PIB, para el Ecuador en un 4,80%, según lo publicado por el Banco Mundial.

Como se puede evidenciar, para el año 2021 se estima una importante caída en los ingresos tributarios propios para al GAD DMQ. A continuación, se detalla el comportamiento mensual del periodo 2020:

Gráfico 4
Comportamiento mensual de los Ingresos Tributarios
(con corte al 30 de septiembre)



Fuente: SIPARI
Elaboración: Dirección Metropolitana Tributaria

Tal como se aprecia en la gráfica, durante el primer semestre del año se generó una importante brecha en la recaudación de los ingresos tributarios respecto a los 3 años anteriores.

Finalmente, se compara el comportamiento de los impuestos sobre el patrimonio, así como los de actividad económica, que recauda el Gobierno Nacional contra los del GAD DMQ, según la siguiente tabla:

TABLA 2
Evolución de la recaudación de los Impuestos
(% de variación respecto al mismo mes del año 2019)

| Mes | Impuestos sobre Patrimonio | | Impuestos sobre Actividad Económica | |
|------------|----------------------------|---------|-------------------------------------|-----------------------|
| | Impuesto a la Renta | Predial | IVA | Patente y 1,5 por mil |
| Enero | 5,47 | -7,27 | 6,62 | 33,72 |
| Febrero | -1,25 | -17,89 | -10,72 | 16,43 |
| Marzo | -6,58 | -39,06 | -6,77 | -32,78 |
| Abril | -33,60 | -94,64 | -38,61 | -59,98 |
| Mayo | -6,86 | -76,49 | -46,94 | -66,77 |
| Junio | -2,83 | -42,75 | -37,92 | 29,60 |
| Julio | | -22,89 | | 59,85 |
| Agosto | | -35,03 | | 13,42 |
| Septiembre | | 53,11 | | 60,88 |

Fuente: Fuente: Para Impuesto a la Renta e IVA “Reporte de Recaudación COVID-19 RRC” de septiembre 2020 del Centro Interamericano de Administraciones Tributarias. Para Predial, Patente y 1,5 por mil el SIPARI.

Elaboración: Dirección Metropolitana Tributaria

En el contexto de lo citado, la DMF, sobre la base de las estimaciones realizadas respecto a los ingresos del GAD DMQ, presenta un escenario probable, que toma en consideración la situación mundial, nacional y la contracción de los ingresos propios, por lo tanto, se plantea el techo presupuestario para el 2021, con el siguiente detalle:

TABLA 3
Estimación Ingresos MDMQ
Sin Presupuesto Prorrogado del Gobierno Central

| Ingresos | Asignaciones 2020 | Recaudado al 31 Oct 2020 | Proforma Presupuestaria 2021 |
|------------------------------------|-----------------------|--------------------------|------------------------------|
| COOTAD + Competencia de Transporte | 347.000.000,00 | 226.224.163,26 | 290.678.500,01 |
| Ingresos Propios | 411.923.942,74 | 208.653.749,71 | 279.164.239,47 |
| Total | 758.923.942,74 | 434.877.912,97 | 569.842.739,48 |

Fuente: Sistema SIPARI

Elaboración: Departamento de Tesorería y Presupuesto

Nota: Los datos que se presentan son sin tomar en cuenta el Proyecto Metro de Quito.

2. BASE LEGAL

Constitución de la República:

“Art. 227.- La administración pública constituye un servicio a la colectividad que se rige por los principios de eficacia, eficiencia, calidad, jerarquía, desconcentración, descentralización, coordinación, participación, planificación, transparencia y evaluación”.

“Art. 238.- Los gobiernos autónomos descentralizados gozarán de autonomía política, administrativa y financiera, y se regirán por los principios de solidaridad, subsidiariedad, equidad interterritorial, integración y participación ciudadana”.

“Art. 241.- La planificación garantizará el ordenamiento territorial y será obligatoria en todos los gobiernos autónomos descentralizados”.

“Art. 264.- Los gobiernos municipales tendrán las siguientes competencias exclusivas, sin perjuicio de las otras que determine la ley que regule el sistema nacional de competencias: 1. Planificar el desarrollo cantonal y formular los correspondientes planes de ordenamiento territorial, de manera articulada con la planificación nacional, regional, provincial y parroquial, con el fin de regular el uso y la ocupación del suelo urbano y rural (...).”

“Art. 286.- Las finanzas públicas, en todos los niveles de gobierno, se conducirán de forma sostenible, responsable y transparente y procurarán la estabilidad económica. Los egresos permanentes se financiarán con ingresos permanentes.

Los egresos permanentes para salud, educación y justicia serán prioritarios y, de manera excepcional, podrán ser financiados con ingresos no permanentes”.

Código Orgánico de Planificación y Finanzas Públicas (COPFP)

“Art. 12.- Planificación de los Gobiernos Autónomos Descentralizados. - La planificación del desarrollo y el ordenamiento territorial es competencia de los gobiernos autónomos descentralizados en sus territorios. Se ejercerá a través de sus planes propios y demás instrumentos,

en articulación y coordinación con los diferentes niveles de gobierno, en el ámbito del Sistema Nacional Descentralizado de Planificación Participativa”.

“Art. 61.- Banco de proyectos. - *El banco de proyectos es el compendio oficial que contiene los programas y proyectos de inversión presentados a la Secretaría Nacional de Planificación y Desarrollo, a fin de que sean considerados como elegibles para recibir financiamiento público; y, proporciona la información pertinente y territorializada para el seguimiento y evaluación de la inversión pública.*

El registro de información en el banco de proyectos no implica la asignación o transferencia de recursos públicos. Ningún programa o proyecto podrá recibir financiamiento público si no ha sido debidamente registrado en el banco de proyectos.

La Secretaría Nacional de Planificación y Desarrollo ejercerá la administración del banco de proyectos, que tendrá un carácter desconcentrado y establecerá los requisitos y procedimientos para su funcionamiento.

El banco de proyectos integrará la información de los programas y proyectos de los planes de inversión definidos en este código, de conformidad con los procedimientos que establezca el reglamento de este cuerpo legal.

Las entidades que no forman parte del presupuesto general del Estado administrarán sus respectivos bancos de proyectos, de conformidad con los procedimientos que establezca su propia normativa”;

“Art. 87.- Programación fiscal plurianual y anual. – *(...) La actualización de la programación fiscal plurianual y anual deberá ser elaborada antes de la presentación de la proforma del Presupuesto General del Estado y se remitirá como un adjunto a la misma. (...)*

“Art. 97.- Contenido y finalidad. - *Fase del ciclo presupuestario en la que, en base de los objetivos determinados por la planificación y las disponibilidades presupuestarias coherentes con el escenario fiscal esperado, se definen los programas, proyectos y actividades a incorporar en el presupuesto, con la identificación de las metas, los recursos necesarios, los impactos o resultados esperados de su entrega a la sociedad; y los plazos para su ejecución”.*

Para las entidades por fuera del Presupuesto General del Estado, los límites plurianuales se establecerán con base en los supuestos de transferencias, asignaciones y otros que se establezcan en el Presupuesto General del Estado y en la reglamentación de este Código. (...)

“Art 100.-Formulación de proformas institucionales. - *(...) Las proformas presupuestarias de las empresas públicas, gobiernos autónomos descentralizados, banca pública y seguridad social incorporarán los programas, proyectos y actividades que hayan sido calificados y definidos con procedimientos y disposiciones previstas en este código y demás leyes”.*

“Art. 101.- Normas y directrices. - *En la formulación de las proformas presupuestarias del sector público, incluidas las de las empresas públicas, gobiernos autónomos descentralizados, banca pública y seguridad social, se observarán obligatoriamente las normas técnicas, directrices, clasificadores y catálogos emitidos por el ente rector del SINFIP”.*

“Art. 108.- Obligación de incluir recursos. - Todo flujo de recurso público deberá estar contemplado obligatoriamente en el Presupuesto General del Estado o en los Presupuestos de los Gobiernos Autónomos Descentralizados, Empresas Públicas, Banca Pública y Seguridad Social”.

“Art. 112.- Aprobación de las proformas presupuestarias de los Gobiernos Autónomos Descentralizados, Empresas Públicas Nacionales, Banca Pública y Seguridad Social. - Las proformas presupuestarias de las entidades sometidas a este código, que no estén incluidas en el Presupuesto General del Estado, serán aprobadas conforme a la legislación aplicable y a este código. Una vez aprobados los presupuestos, serán enviados con fines informativos al ente rector de las finanzas públicas en el plazo de 30 días posteriores a su aprobación. Las Empresas Públicas Nacionales y la Banca Pública, tendrán, además, la misma obligación respecto a la Asamblea Nacional”.

“Art. 118.- Modificación del Presupuesto General del Estado por el ente rector de las finanzas públicas.- El ente rector de las finanzas públicas podrá realizar modificaciones presupuestarias para rebajar el Presupuesto General del Estado, con excepción de los ingresos de la Seguridad Social, así como aumentar los ingresos y gastos que modifiquen los niveles fijados en el Presupuesto General del Estado hasta por un total del 5% respecto de las cifras aprobadas por la Asamblea Nacional, no computarán a este límite los incrementos presupuestarios realizados para la aplicación de operaciones de manejo de pasivos y declaración de estado de excepción decretados por el Presidente de la República. Con respecto a los Gobiernos Autónomos Descentralizados, el aumento o disminución sólo se podrá realizar en caso de aumento o disminución de los ingresos permanentes o no permanentes que les corresponde por Ley y hasta ese límite. La liquidación se hará cuatrimestralmente para los ajustes respectivos. Estas modificaciones serán puestas en conocimiento de la Asamblea Nacional en el plazo de 60 días de terminado cada semestre.

Los incrementos de gasto que computen dentro del cinco por ciento (5%) no podrán superar los límites establecidos por las reglas fiscales.

En todos los casos y sin excepción alguna, todo incremento de los presupuestos aprobados deberá contar con el respectivo financiamiento. Estos aumentos y rebajas de ingresos y gastos no podrán modificar el límite de endeudamiento aprobado por la Asamblea Nacional.

El Presidente de la República, a propuesta del ente rector, ordenará disminuciones en los Presupuestos de las entidades fuera del Presupuesto General del Estado, cuando se presenten situaciones extraordinarias e imprevistas que reduzcan los flujos de ingresos y de financiamiento de estos presupuestos, con excepción del presupuesto de la Seguridad Social. En el caso de los Gobiernos Autónomos Descentralizados, sólo se podrán ordenar decrementos conforme el primer inciso de este artículo. Estos decrementos no podrán financiar nuevos egresos.

Durante la ejecución del Plan Anual de Inversiones del Presupuesto General del Estado, solo se podrán incorporar programas y/o proyectos de inversión que hayan sido priorizados por el Ente rector de la planificación nacional.

Únicamente en caso de modificaciones en el Presupuesto General del Estado que impliquen incrementos de los presupuestos de inversión totales de una entidad ejecutora o la inclusión de nuevos programas y/o proyectos de inversión, se requerirá dictamen favorable del Ente rector de la

planificación nacional. En los demás casos, las modificaciones serán realizadas directamente por cada entidad ejecutora.

Las entidades y organismos que no pertenecen al Presupuesto General del Estado no podrán aprobar presupuestos o modificaciones que impliquen transferencias de recursos desde el Presupuesto General del Estado y que no hayan estado previamente consideradas en dicho presupuesto.

Sólo el ente rector de las finanzas públicas podrá establecer limitaciones a la gestión de fuentes de financiamiento durante la ejecución presupuestaria, el cumplimiento del Artículo 79, se comprobará únicamente en los agregados de: las proformas presupuestarias públicas, los presupuestos aprobados y los presupuestos liquidados, en base a una verificación anual”.

“Art. 126.- Destino del endeudamiento. - Las entidades del sector público que requieran operaciones de endeudamiento público lo harán exclusivamente para financiar:

1. Programas.
2. Proyectos de inversión:
 - 2.1 para infraestructura; y,
 - 2.2 que tengan capacidad financiera de pago.
3. Refinanciamiento de deuda pública externa o renegociación de deuda pública interna en condiciones más beneficiosas para el país.

Se prohíbe el endeudamiento para gasto permanente. Con excepción de los que prevé la Constitución de la República, para salud, educación y justicia; previa calificación de la situación excepcional, realizada por la Presidenta o el Presidente de la República”.

“Sustitución del Título Preliminar de las Responsabilidades y Sanciones: Art. 178.- La máxima autoridad de cada entidad u organismo público y los funcionarios y servidores encargados del manejo presupuestario, serán responsables por la gestión y cumplimiento de los objetivos y metas, así como de observar estrictamente las asignaciones aprobadas, aplicando las disposiciones contenidas en el presente Código y las normas técnicas correspondientes.

En el caso de que el ente rector de finanzas públicas presume el incumplimiento de lo previsto en este artículo, y sin perjuicio de las responsabilidades administrativas, civiles y/o penales a las que hubiere lugar, pondrá en conocimiento de las autoridades de control previstas en la Constitución de la República”.

“Art. 179.- Infracciones. - los servidores señalados en el artículo anterior, serán sancionados por el cometimiento de las siguientes infracciones:

1. Contraer compromisos, celebrar contratos o autorizar obligaciones, sin certificación presupuestaria;
2. Emitir documentos fiscales sin la correspondiente autorización o en contravención de los procedimientos establecidos en este código y demás normativa aplicable;
3. Emitir certificaciones presupuestarias sobre su techo presupuestario;

4. negar injustificadamente el envío de la información solicitada por el ente rector de las finanzas públicas; y,

5. Realizar compromisos presupuestarios sin identificar fuentes de financiamiento.

El presunto cometimiento de alguna de las infracciones establecidas en el presente artículo dará inicio los procesos o procedimientos previstos en la Constitución y en la Ley”.

SECCIÓN II DE LA REGLA DE DEUDA Y OTRAS OBLIGACIONES

“Art. (...). - Disposiciones sobre el endeudamiento para Gobiernos Autónomos Descentralizados. Para la aprobación y ejecución de sus presupuestos, cada Gobierno Autónomo Descentralizado deberá observar los siguientes límites de endeudamiento:

1. La relación porcentual calculada en cada año entre el saldo total de su deuda pública y otras obligaciones; y, sus ingresos totales anuales, sin incluir endeudamiento, no deberá ser superior al doscientos por ciento (200%); y,

2. El monto total del servicio anual de la deuda, que incluirá la respectiva amortización e intereses, no deberá superar el veinte y cinco por ciento (25%) de los ingresos totales anuales sin incluir endeudamiento.

Para la contratación de deuda pública para financiar los costos y gastos permanentes relacionados al cumplimiento de las competencias de los Gobiernos Autónomos Descentralizados, se estará a lo previsto en la Constitución de la República del Ecuador.

En caso de que los recursos de endeudamiento a los que se refiere este artículo se destinen a proyectos de agua potable, alcantarillado y manejo integral de desechos sólidos, estos límites podrán incrementarse en los numerales 1 y 2 a 300% y 40% respectivamente.

Los Gobiernos Autónomos y Descentralizados que sobrepasen los límites de este artículo deberán someterse a un plan de fortalecimiento y sostenibilidad fiscal que será aprobado por el ente rector de las finanzas públicas.

Se prohíbe a las instituciones públicas y privadas conceder créditos a los Gobiernos Autónomos Descentralizados que sobrepasen estos límites o que por efecto del crédito que se solicite los sobrepasen”.

REGLAMENTO AL COPFP

“Art. 47.- De la priorización de proyectos por parte de las entidades del Estado. - El análisis y la priorización de los programas y proyectos de las empresas públicas, banca pública, seguridad social, gobiernos autónomos descentralizados, universidades y escuelas politécnicos, deberán ser análogos a los procedimientos y requisitos establecidos para las entidades que conforman el Presupuesto General del Estado, de acuerdo con el presente Reglamento”.

“Art. 75.- Gasto Tributario. - Las estimaciones del gasto tributario, tanto del Gobierno Central como de los gobiernos autónomos descentralizados, deberá anexarse a sus respectivas proformas presupuestarias”.

“Art. 80.- Programación presupuestaria. - Constituye la primera etapa del ciclo presupuestario en la que, sobre la base de los objetivos y metas determinados por la Planificación y la programación presupuestaria cuatrienal, se definen las erogaciones que incluyen los programas a incorporar en el presupuesto; los recursos humanos, materiales, físicos y financieros necesarios; y, los impactos o resultados esperados de su entrega a la sociedad.

Las entidades responsables de la programación presupuestaria deberán elaborar su programación presupuestaria anual, sujetándose a las normas técnicas y directrices que para el efecto expida el Ministerio de Finanzas”.

“Art. 85.- Estructura de los presupuestos. - Los presupuestos se estructurarán según la ubicación que corresponda a las instituciones en la conformación del sector público; la naturaleza económica de los ingresos y gastos; las finalidades que se persiguen de estos últimos; y, los consejos sectoriales de política; sin perjuicio de otras clasificaciones que se estimen pertinentes en aplicación del principio de transparencia”.

“Art. 87.- Contenido y consistencia de los presupuestos. - El Presupuesto General del Estado, los presupuestos de los gobiernos autónomos descentralizados, los de las empresas públicas, de las entidades de seguridad social, y los de la banca pública, contendrán todos los ingresos, egresos y financiamiento. Los presupuestos serán consistentes con los respectivos planes plurianuales de gobierno, programación presupuestaria plurianual, planes institucionales, directrices presupuestarias y reglas fiscales.

En los presupuestos de las entidades públicas se deberán prever las asignaciones suficientes para el cumplimiento de sus obligaciones legales como las convencionales o contractuales, cuotas y aportes correspondientes a compromisos internacionales, y el servicio de la amortización e intereses de la deuda pública legal y legítima”.

“Art. 88.- Programas y proyectos de inversión. - En la proforma del Presupuesto General del Estado se harán constar los programas y proyectos de inversión que, constan en el Plan de Inversión Anual y Plurianual, de conformidad con el Código Orgánico de Planificación y Finanzas Públicas y este Reglamento, los que se sujetarán a los límites totales de gasto, con sus fuentes de financiamiento.

Durante la formulación presupuestaria institucional, la Secretaría Nacional de Planificación y Desarrollo remitirá al Ministerio de Finanzas, junto con el plan anual de inversiones, los planes plurianuales de inversión con sus requerimientos financieros, anuales ajustados a los techos presupuestarios determinados por el Ministerio de Finanzas.

Para el resto de entidades del sector público, en sus proformas constarán los programas y proyectos de inversión que sean aprobados por las instancias correspondientes en los planes de inversión anuales y plurianuales”.

“Art. 91.- Responsabilidad de la programación y formulación presupuestaria. - La máxima autoridad institucional y el responsable de la unidad financiera de cada entidad del sector público,

en coordinación con las unidades administrativas y de Planificación, serán responsables de elaborar la programación y formulación presupuestaria institucional”.

“Art. 139.- Plan de fortalecimiento y sostenibilidad fiscal.- Cuando fuere necesario adoptar medidas para que no se sobrepasen los límites de endeudamiento público establecidos, el Ministerio de Economía y Finanzas emitirá las normas técnicas para la elaboración del plan de fortalecimiento y sostenibilidad fiscal para un período de 4 años, el mismo que deberá ser implementado por las entidades públicas que hayan sobrepasado los límites de endeudamiento público y que podrá ser ajustado anualmente”.

Código Orgánico de Ordenamiento Territorial, Autonomía y Descentralización (COOTAD)

“Art. 90.- Atribuciones del Alcalde o Alcaldesa Metropolitano.- Le corresponde al alcalde o alcaldesa metropolitano: literal g) Decidir el modelo de gestión administrativa mediante el cual deben ejecutarse el plan metropolitano de desarrollo y el de ordenamiento territorial, los planes de urbanismo y las correspondientes obras públicas; h) Elaborar el plan operativo anual y la correspondiente proforma del presupuesto institucional conforme al plan metropolitano de desarrollo y de ordenamiento territorial, observando los procedimientos participativos señalados en este Código. La proforma del presupuesto institucional deberá someterla a consideración del concejo metropolitano para su aprobación”.

“Art. 164.- Criterios. - Las finanzas públicas en todos los niveles de gobierno, se conducirán de forma sostenible, responsable y transparente a fin de alcanzar el buen vivir de la población, procurando la estabilidad económica. Los gobiernos autónomos descentralizados observarán reglas fiscales sobre el manejo de los recursos públicos, de endeudamiento y de la cooperación, de acuerdo con la ley que regule las finanzas públicas e incorporarán procedimientos eficaces que garanticen la rendición de cuentas ante la ciudadanía sobre el uso y manejo de los recursos financieros”.

“Art. 190.- Organismos responsables. - El organismo rector de las finanzas públicas determinará en la proforma presupuestaria, para cada ejercicio fiscal, las transferencias correspondientes a cada gobierno autónomo descentralizado, de manera predecible, directa, oportuna y automática, de acuerdo a las disposiciones que constan en la Constitución y el presente Código”.

“Art. 212.- Endeudamiento público y reglas fiscales. - Los actos, contratos y procedimientos del endeudamiento público de los gobiernos autónomos descentralizados se regirán por los preceptos de la Constitución y de las normas establecidas en la ley que regule las finanzas públicas, y se someterán a las reglas fiscales y de endeudamiento público análogas a las del presupuesto general del Estado”.

“Art. 221.- Partes del presupuesto. -El presupuesto de los gobiernos autónomos descentralizados constará de las siguientes partes:

- a) Ingresos
- b) Egresos
- e) Disposiciones Generales

El presupuesto contendrá, además, un anexo con el detalle distributivo de sueldos y salarios”.

“Art. 222.- Agrupamiento del presupuesto. - Los ingresos del presupuesto se agruparán por títulos y capítulos y se distribuirán por partidas. Los egresos se agruparán por programas, subprogramas y proyectos, conforme a la normativa vigente (...).”.

“Art. 230.- Áreas: El presupuesto de gastos comprenderá las siguientes áreas:

a) *Servicios generales.* - La función de servicios generales comprende aquellos que normalmente atiende la administración de asuntos internos de la entidad y el control del cumplimiento de la normativa de los gobiernos autónomos descentralizados.

b) *Servicios sociales.* - La función de servicios sociales se relaciona con los servicios destinados a satisfacer necesidades sociales básicas.

c) *Servicios comunales.* - La función de servicios comunales se refiere a las obras y servicios públicos necesarios para la vida de la comunidad.

d) *Servicios económicos.* - La función de servicios económicos se refiere primordialmente a la provisión de las obras de infraestructura económica del territorio de cada nivel de gobierno; y,

e) *Servicios inclasificables.* - Aquellos que no están previstos en los conceptos anteriores”.

“Art. 234.- Contenido. - Cada plan operativo anual deberá contener una descripción de la magnitud e importancia de la necesidad pública que satisface, la especificación de sus objetivos y metas, la indicación de los recursos necesarios para su cumplimiento (...).”.

“Art. 237.- Plazo para el cálculo definitivo. - En base a la estimación provisional de ingresos, el ejecutivo local, con la asesoría del jefe de la dirección financiera y las dependencias respectivas, establecerá el cálculo definitivo de los ingresos y señalará a cada dependencia o servicio hasta el 15 de agosto, los límites del gasto a los cuales deberán ceñirse en la formulación de sus respectivos proyectos de presupuesto”.

“Art. 238.- Participación ciudadana en la priorización del gasto. - Las prioridades de gasto se establecerán desde las unidades básicas de participación y serán recogidas por la asamblea local o el organismo que en cada gobierno autónomo descentralizado se establezca como máxima instancia de participación. El cálculo definitivo de ingresos será presentado en el mismo plazo del inciso anterior, por el ejecutivo, en la asamblea local como insumo para la definición participativa de las prioridades de inversión del año siguiente.

La asamblea local o el organismo que en cada gobierno autónomo descentralizado se establezca como máxima instancia de participación, considerando el límite presupuestario, definirá prioridades anuales de inversión en función de los lineamientos del plan de desarrollo y de ordenamiento territorial, que serán procesadas por el ejecutivo local e incorporadas en los proyectos de presupuesto de las dependencias y servicios de los gobiernos autónomos descentralizados”.

” Art. 241.- Participación ciudadana en la aprobación del anteproyecto de presupuesto. - El anteproyecto de presupuesto será conocido por la asamblea local o el organismo que en cada gobierno autónomo descentralizado se establezca como máxima instancia de participación, antes

de su presentación al órgano legislativo correspondiente, y emitirá mediante resolución su conformidad con las prioridades de inversión definidas en dicho instrumento. La resolución de dicho organismo se adjuntará a la documentación que se remitirá conjuntamente con el anteproyecto de presupuesto al órgano legislativo local”.

“Art. 246.- Limitaciones del legislativo. - El órgano legislativo del gobierno autónomo descentralizado no podrá aumentar la estimación de los ingresos de la proforma presupuestaria, salvo que se demuestre la existencia de ingresos no considerados en el cálculo respectivo”.

“Art. 249.- Presupuesto para los grupos de atención prioritaria. - No se aprobará el presupuesto del gobierno autónomo descentralizado si en el mismo no se asigna, por lo menos, el diez por ciento (10%) de sus ingresos no tributarios para el financiamiento de la planificación y ejecución de programas sociales para la atención a grupos de atención prioritaria”.

“Artículo 250.- Programación de actividades.- Una vez sancionada la normativa presupuestaria, los responsables de los programas, subprogramas o proyectos elaborarán con las unidades de planificación y financiera la programación de actividades de los gobiernos autónomos descentralizados y someterán a consideración del ejecutivo del gobierno autónomo un calendario de ejecución y desarrollo de actividades, detalladas por trimestres, el mismo que se conocerá en el seno de la asamblea territorial o del organismo que en cada gobierno autónomo descentralizado se establezca como máxima instancia de participación. Esta programación guardará coherencia con el plan de desarrollo y de ordenamiento territorial”.

“Art. 267.- De las empresas públicas. - Los presupuestos de las empresas públicas de los gobiernos autónomos descentralizados, sean de servicios públicos o de cualquier otra naturaleza, se presentarán como anexos en el presupuesto general del respectivo gobierno; serán aprobados por sus respectivos directorios y pasarán a conocimiento del órgano legislativo correspondiente. Entre los egresos constarán obligatoriamente las partidas necesarias para cubrir el servicio de intereses y amortización de préstamos”.

“Art 270.- Asignaciones. - El presupuesto de gastos de las empresas de los gobiernos autónomos descentralizados se presentará dividido por programas y dentro de éstos se harán constar las actividades y proyectos correspondientes. En las actividades y proyectos se establecerán las partidas que expresarán el objeto o materia del gasto”.

Ley Orgánica Del Sistema Nacional de Contratación Pública (LOSNCP)

“Art. 22.- Plan anual de contratación. - Las Entidades Contratantes, para cumplir con los objetivos del Plan Nacional de Desarrollo, sus objetivos y necesidades institucionales, formularán el Plan Anual de Contratación con el presupuesto correspondiente, de conformidad a la planificación plurianual de la Institución, asociados al Plan Nacional de Desarrollo y a los presupuestos del Estado. El Plan será publicado obligatoriamente en la página Web de la Entidad Contratante dentro de los quince (15) días del mes de enero de cada año e inter operará con el portal de COMPRAS PÚBLICAS. De existir reformas al Plan Anual de Contratación, éstas serán publicadas siguiendo los mismos mecanismos previstos en este inciso”.

Para este ejercicio económico las diferentes dependencias del Municipio elaborarán su PAC en forma simultánea con la Proforma Presupuestaria y su POA.

Reglamento a la Ley Orgánica del Sistema Nacional de Contratación Pública (LOSNCP)

“Art 25.- Hasta el 15 de enero de cada año, la máxima autoridad de cada entidad contratante o su delegado, aprobará y publicará el Plan Anual de Contratación (PAC), el mismo que contendrá las obras, bienes o servicios incluidos los de consultoría que se contratarán durante ese año, en función de sus respectivas metas institucionales y de acuerdo al artículo 22 de esta ley (...);”

Ley Orgánica de Servicio Público (LOSEP)

“Art 55.- Del subsistema de planificación del talento humano. - Es el conjunto de normas, técnicas y procedimientos orientados a determinar la situación histórica, actual y futura del talento humano, a fin de garantizar la cantidad y calidad de este recurso, en función de la estructura administrativa correspondiente”.

“Art 56.- De la planificación institucional del talento humano. -Las Unidades de Administración del Talento Humano estructurarán, elaborarán y presentarán la planificación del talento humano, en función de los planes, programas, proyectos y procesos a ser ejecutados. Las Unidades de Administración del Talento Humano de las Entidades del Sector Público, enviarán al Ministerio de Relaciones Laborales, la planificación institucional del talento humano para el año siguiente para su aprobación, la cual se presentará treinta días posteriores a la expedición de las Directrices Presupuestarias para la Proforma Presupuestaria del año correspondiente.

Esta norma no se aplicará a los miembros activos de las Fuerzas Armadas y Policía Nacional, Universidades y Escuelas Politécnicas Públicas y a las entidades sujetas al ámbito de la Ley Orgánica de Empresas Públicas.

Los Gobiernos Autónomos Descentralizados, sus entidades y regímenes especiales, obligatoriamente tendrán su propia planificación anual del talento humano, la que será sometida a su respectivo órgano legislativo”.

Reglamento a la LOSEP

“Art 141.- De la planificación institucional del talento humano. - Sobre la base de las políticas, normas e instrumentos del Ministerio de Relaciones Laborales, las UATH, de conformidad con el plan estratégico institucional, portafolio de productos, servicios, procesos, y procedimientos diseñarán los lineamientos en que se fundamentarán las diferentes unidades o procesos administrativos, para la elaboración de la planificación del talento humano necesario en cada una de ellas.

Posteriormente las UATH deberán remitir la información en el término señalado en el segundo inciso del artículo 56 de la LOSEP, para la aprobación del Ministerio de Relaciones Laborales. La planificación del talento humano se constituirá en un referente para los procesos de creación de puestos, la contratación de servicios ocasionales, contratos civiles de servicios profesionales, los convenios o contratos de pasantías o prácticas laborales, la supresión de puestos y demás movimientos de personal, y se registrarán en el sistema de información que el Ministerio de Relaciones Laborales determine.

En cumplimiento de lo determinado en el tercer y cuarto inciso del artículo 56 de la LOSEP esta disposición no será aplicable para los miembros activos de las Fuerzas Armadas y Policía Nacional, Universidades y Escuelas Politécnicas Públicas, aquellas sujetas al ámbito de la Ley Orgánica de Empresas Públicas y Gobiernos Autónomos Descentralizados, sus entidades y regímenes especiales; sin embargo, las UATH de estas instituciones registrarán la creación de puestos, la contratación de servicios ocasionales, contratos civiles de servicios profesionales, los convenios o contratos de pasantías o prácticas laborales, la supresión de puestos y demás movimientos de personal en el sistema de información que el Ministerio de Relaciones Laborales determine y en el Sistema Presupuestario de Remuneraciones y Nómina eSIPREN en los casos que corresponda”.

“Art 142.- Efectos de la planificación del talento humano.- Las UATH, sobre la base de la planificación a que se refiere el artículo 141 de este Reglamento General pondrán en consideración de la autoridad nominadora anualmente, las recomendaciones sobre traslados, traspasos, cambios administrativos, intercambio voluntario de puestos, creación y/o supresión de puestos, contratos de servicios ocasionales, contratos civiles de servicios profesionales, convenios o contratos de pasantías o prácticas, que la institución deba ejecutar para optimizar recursos y orientarse a la consecución de sus metas, objetivos y planificación estratégica”.

Código Municipal para el Distrito Metropolitano de Quito

“LIBRO I. DEL EJE DE LA GOBERNABILIDAD E INSTITUCIONALIDAD

LIBRO 1.3. DE LA PARTICIPACIÓN CIUDADANA Y GOBIERNO ABIERTO

TITULO II. DEL SISTEMA METROPOLITANO DE PARTICIPACIÓN CIUDADANA Y CONTROL SOCIAL

CAPÍTULO III. SISTEMA METROPOLITANO DE PARTICIPACIÓN CIUDADANA Y CONTROL SOCIAL

SECCIÓN II. PRESUPUESTOS PARTICIPATIVOS

Artículo 1.3.87.- Características. - La elaboración y aprobación del presupuesto participativo zonal, deberá cumplir con los siguientes requisitos y características:

- a. En la asamblea parroquial se priorizará el destino de los presupuestos participativos en la ejecución de obras, programas o proyectos;
- b. El monto de los presupuestos, priorizados por la ciudadanía, no podrá ser inferior al 60% del presupuesto zonal de inversión que se destinará a la ejecución de obra pública, programas y proyectos sociales;
- c. Las prioridades de gasto de inversión de la administración zonal se establecerán en función de los lineamientos del Plan Metropolitano de Desarrollo y Ordenamiento Territorial; (...)”

Ley Orgánica de Empresas Públicas (LOEP)

“Art. 3.- PRINCIPIOS. - Las empresas públicas se rigen por los siguientes principios:

(...) 3. Actuar con eficiencia, racionalidad, rentabilidad (...);

6. Preservar y controlar la propiedad estatal y la actividad empresarial pública”.

“Art. 9.- ATRIBUCIONES DEL DIRECTORIO. - Son atribuciones del Directorio las siguientes:

1. Establecer las políticas y metas de la Empresa, en concordancia con las políticas nacionales, regionales, provinciales o locales formuladas por los órganos competentes y evaluar su cumplimiento;
2. Aprobar los programas anuales y plurianuales de inversión y reinversión de la empresa pública de conformidad con el Plan Nacional de Desarrollo;
4. Aprobar las políticas aplicables a los planes estratégicos, objetivos de gestión, presupuesto anual, estructura organizacional y responsabilidad social corporativa;
5. Aprobar el Presupuesto General de la Empresa y evaluar su ejecución;
6. Aprobar el Plan Estratégico de la empresa, elaborado y presentado por la Gerencia General, y evaluar su ejecución (...)

“Art. 11.- DEBERES Y ATRIBUCIONES DEL GERENTE GENERAL. - El Gerente General, como responsable de la administración y gestión de la empresa pública, tendrá los siguientes deberes y atribuciones:

(...)

4. Administrar la empresa pública, velar por su eficiencia empresarial e informar al Directorio trimestralmente o cuando sea solicitado por éste, sobre los resultados de la gestión de aplicación de las políticas y de los resultados de los planes, proyectos y presupuestos, en ejecución o ya ejecutados;
6. Preparar para conocimiento y aprobación del Directorio el Plan General de Negocios, Expansión e Inversión y el Presupuesto General de la empresa pública;
7. Aprobar el Plan Anual de Contrataciones (PAC) en los plazos y formas previstos en la ley. (...)

“Art. 39.- EXCEDENTES. - Las empresas públicas deberán propender que a través de las actividades económicas que realicen se generen excedentes o superávit, los que servirán para el cumplimiento de los fines y objetivos previstos en el artículo 2 de esta Ley (...)

Norma Técnica del Subsistema de Planificación de Recursos Humanos

“Art 3.- Permite analizar y determinar la situación histórica, actual y proyectada de los recursos humanos, a fin de garantizar la cantidad y calidad de este recurso, en función de la estructura organizacional, planes, programas, proyectos y proceso a ser ejecutados”.

Normas Técnicas de Presupuesto Codificación al 5 de abril de 2018 - Ministerio de Finanzas

“2.2.4.1 Vinculación Planificación- Presupuesto La programación presupuestaria institucional se sustentará en el plan plurianual para un horizonte de cuatro años que cada institución elaborará en consistencia con el plan plurianual del gobierno para el mismo período y en los planes operativos anuales que se formulen para su concreción.

Los planes operativos anuales constituirán el nexo que permitirá vincular los objetivos y metas de los planes plurianuales con las metas y resultados de los programas incorporados en el presupuesto. Para tal efecto, los objetivos y metas del plan plurianual se expresarán en objetivos y metas operativos de los planes anuales, de los que se definirán el conjunto de acciones necesarias y los requerimientos de recursos humanos, materiales, físicos y financieros para su consecución.

Los requerimientos anuales de recursos se expresarán en las categorías presupuestarias definidas acorde con el marco metodológico de la presupuestación por resultados.

Los responsables institucionales de la planificación y de la programación presupuestaria establecerán los elementos comunes del plan operativo anual y los expresarán en las categorías programáticas que correspondan y verificarán que, en conjunto, se enmarquen en el techo presupuestario asignado para la elaboración de la proforma de la institución”.

“2.2.4.3.4 Programación de la deuda pública *La programación del servicio de la deuda pública se sustentará en la proyección de las obligaciones de pago de intereses y amortización anuales que se establezcan del sistema de administración de la deuda a cargo de la Subsecretaría de Financiamiento Público, la misma que también elaborará la programación de los desembolsos de los créditos internos y externos. Su incorporación en la proforma del presupuesto del Estado Central se efectuará en coordinación con la Subsecretaría de Presupuesto”.*

“2.4.2.3.1.5 Responsabilidades *La máxima autoridad, los funcionarios y servidores encargados del manejo presupuestario institucional serán los responsables de asegurar el financiamiento de los gastos permanentes y no permanentes necesarios para la gestión de la entidad, durante el ejercicio fiscal vigente y los subsiguientes (gastos en personal, servicios básicos, impuestos, entre otros), antes de contraer nuevas obligaciones. Adicionalmente, deberán mantener en sus archivos la documentación habilitante para la emisión de las certificaciones presupuestarias anuales y plurianuales”.*

Resoluciones Municipales Vigentes:

Resolución N°A-020, del 12 de marzo 2020, el Alcalde Metropolitano declaró en estado de emergencia grave a todo el territorio del Distrito Metropolitano de Quito, en razón de la declaratoria del COVID-19 como pandemia por la OMS y, de la emergencia sanitaria decretada por la Administración Pública Central.

Resolución Nro. A-049, del 16 de julio de 2020, el Alcalde Metropolitano del MDMQ, emite los “Lineamientos Respecto de la Planificación y Ejecución Presupuestaria, Restricción y Optimización del Gasto y, Programación de Caja y Fondos para Afrontar Las Circunstancias de Excepción Derivadas de la Pandemia del Covid-19”.

3. ANÁLISIS Y JUSTIFICACIÓN

3.1. INFORME DE INGRESOS

A fin de cumplir con los principios de transparencia fiscal, me permito efectuar la justificación de los Ingresos Municipales, considerados dentro de la Proforma Presupuestaria 2021.

Clasificación de los Ingresos

A continuación, se presenta el resumen de los ingresos contemplados en la Proforma Presupuestaria 2021 de acuerdo al artículo 223 del COOTAD.

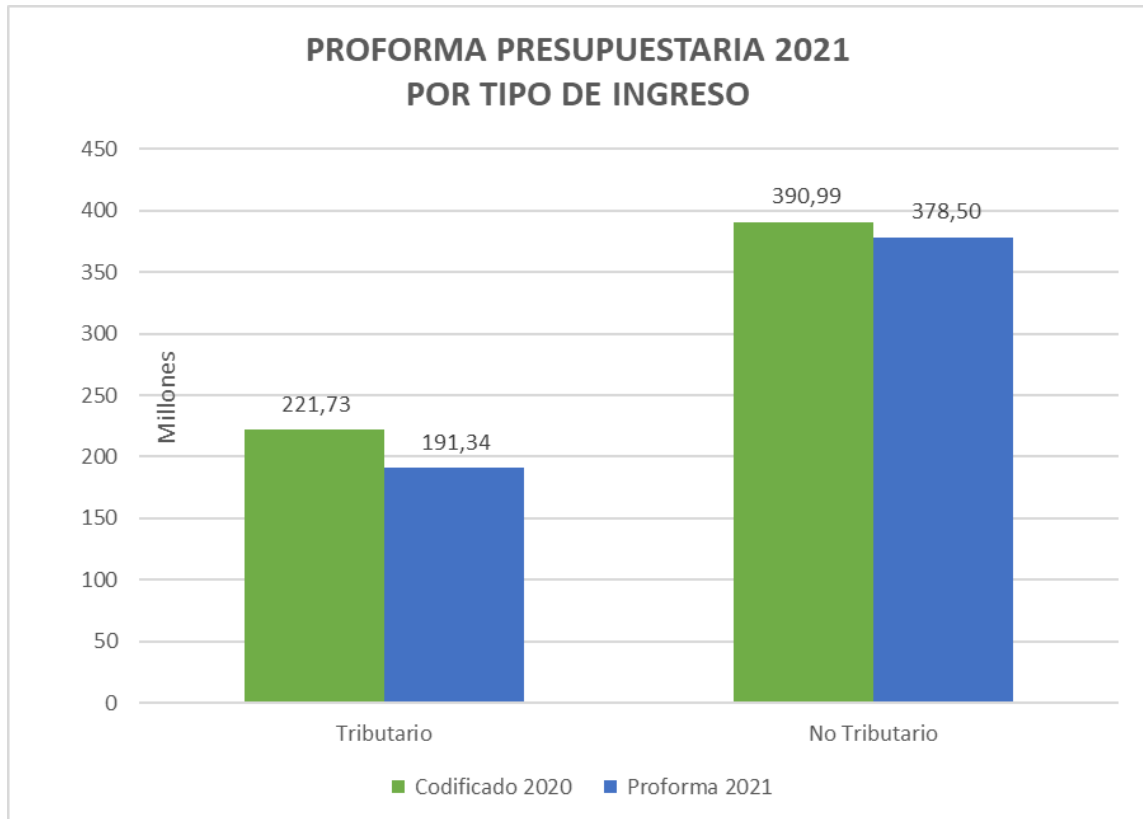
Tabla No. 1

| MUNICIPIO DEL DISTRITO METROPOLITANO DE QUITO PROFORMA PRESUPUESTARIA 2021 RESUMEN DE INGRESOS POR TIPO | | | | | | | |
|---|-----------------------|----------------|-----------------------|----------------|-----------------------|---------------|--|
| Tipo de Ingreso | Codificado | % Part. | Proforma 2021 | % Part | Variación | % Variac. | |
| Tributario | 221.734.453,12 | 36,19% | 191.341.879,37 | 33,58% | -30.392.573,75 | -13,71% | |
| No Tributario | 390.986.579,18 | 63,81% | 378.500.860,11 | 66,42% | -12.485.719,07 | -3,19% | |
| Total general | 612.721.032,30 | 100,00% | 569.842.739,48 | 100,00% | -42.878.292,82 | -7,00% | |

Fuente: Sistema Sipari

Elaborado: Unidad de Presupuesto

Gráfico No. 1



Fuente: Sistema Sipari
Elaborado: Unidad de Presupuesto

INGRESOS TRIBUTARIOS

En los ingresos tributarios constituidos por Impuestos, Tasas y Contribuciones se observa un decremento de 13,71% con respecto al presupuesto codificado del año 2020.

INGRESOS NO TRIBUTARIOS

En los ingresos no tributarios compuestos por Rentas Patrimoniales, Transferencias, aportes, ventas de activos y otros, se observa una reducción del 3,19% respecto al presupuesto codificado del año 2020.

Tabla No. 2

| MUNICIPIO DEL DISTRITO METROPOLITANO DE QUITO | | | | | | | |
|---|-----------------------|----------------|-----------------------|----------------|-----------------------|-----------------|--|
| PROFORMA PRESUPUESTARIA 2021 | | | | | | | |
| CLASIFICACIÓN POR TIPO DE INGRESO | | | | | | | |
| Tipo de Ingreso | Codificado | % Part. | Proforma 2021 | % Part | Variación | % Variac. | |
| Tributario | 221.734.453,12 | 36,19% | 191.341.879,37 | 33,58% | -30.392.573,75 | -13,71% | |
| 11 IMPUESTOS | 168.179.254,84 | 27,45% | 140.813.769,37 | 24,71% | -27.365.485,47 | -16,27% | |
| 110102 A la Utilidad por la Venta de Predios Urbanos | 13.413.032,19 | 2,19% | 12.000.000,00 | 2,11% | -1.413.032,19 | -10,53% | |
| 110201 A los Predios Urbanos | 68.485.303,75 | 11,18% | 53.079.994,14 | 9,31% | -15.405.309,61 | -22,49% | |
| 110202 A los Predios Rurales | 3.012.267,81 | 0,49% | 2.500.000,00 | 0,44% | -512.267,81 | -17,01% | |
| 110203 A la Inscripción en el Registro de la Propi | 6,80 | 0,00% | 0,00 | 0,00% | -6,80 | -100,00% | |
| 110205 De Vehículos Motorizados de Transporte Terr | 3.889.594,15 | 0,63% | 3.000.000,00 | 0,53% | -889.594,15 | -22,87% | |
| 110206 De Alcabalas | 8.195.609,04 | 1,34% | 10.000.000,00 | 1,75% | 1.804.390,96 | 22,02% | |
| 110207 A los Activos Totales | 32.022.735,46 | 5,23% | 27.521.775,23 | 4,83% | -4.500.960,23 | -14,06% | |
| 110312 A los Espectáculos Públicos | 1.105.634,03 | 0,18% | 1.000.000,00 | 0,18% | -105.634,03 | -9,55% | |
| 110704 Patentes Comerciales, Industriales, Financi | 38.033.784,61 | 6,21% | 31.700.000,00 | 5,56% | -6.333.784,61 | -16,65% | |
| 110710 Al Juego | 21.287,00 | 0,00% | 12.000,00 | 0,00% | -9.287,00 | -43,63% | |
| 13 TASAS Y CONTRIBUCIONES | 53.555.198,28 | 8,74% | 50.528.110,00 | 8,87% | -3.027.088,28 | -5,65% | |
| 130102 Acceso a Lugares Públicos | 234.419,02 | 0,04% | 165.000,00 | 0,03% | -69.419,02 | -29,61% | |
| 130103 Ocupación de Lugares Públicos | 1.008.882,36 | 0,16% | 1.100.000,00 | 0,19% | 91.117,64 | 9,03% | |
| 130107 Venta de Bases | 1.500,00 | 0,00% | 4.000,00 | 0,00% | 2.500,00 | 166,67% | |
| 130108 Prestación de Servicios | 7.421.341,26 | 1,21% | 6.530.000,00 | 1,15% | -891.341,26 | -12,01% | |
| 130110 Control de Alimentos y de Establecimientos | 348,08 | 0,00% | 10,00 | 0,00% | -338,08 | -97,13% | |
| 130111 Inscripciones, Registros y Matriculas | 400.000,00 | 0,07% | 600.000,00 | 0,11% | 200.000,00 | 50,00% | |
| 130112 Permisos, Licencias y Patentes | 200.445,00 | 0,03% | 100.000,00 | 0,02% | -100.445,00 | -50,11% | |
| 130113 Registro Sanitario y Toxicología | 4.434,56 | 0,00% | 1.000,00 | 0,00% | -3.434,56 | -77,45% | |
| 130118 Aprobación de Planos e Inspección de Constr | 556.156,35 | 0,09% | 1.150.000,00 | 0,20% | 593.843,65 | 106,78% | |
| 130128 Patentes de Conservación Minera | 21.980,00 | 0,00% | 45.000,00 | 0,01% | 23.020,00 | 104,73% | |
| 130199 Otras Tasas | 15.556.940,97 | 2,54% | 19.500.000,00 | 3,42% | 3.943.059,03 | 25,35% | |
| 130307 Superficiales Mineros | 11.829,60 | 0,00% | 10.000,00 | 0,00% | -1.829,60 | -15,47% | |
| 130308 Regalías Mineras | 303.373,91 | 0,05% | 520.000,00 | 0,09% | 216.626,09 | 71,41% | |
| 130399 Otras Concesiones | 600.000,00 | 0,10% | 800.000,00 | 0,14% | 200.000,00 | 33,33% | |
| 130407 Repavimentación Urbana | 771,53 | 0,00% | 800,00 | 0,00% | 28,47 | 3,69% | |
| 130408 Aceras, Bordillos y Cercas | 210,07 | 0,00% | 300,00 | 0,00% | 89,93 | 42,81% | |
| 130413 Obras de Regeneración Urbana | 12.620,05 | 0,00% | 2.000,00 | 0,00% | -10.620,05 | -84,15% | |
| 130499 Otras Contribuciones | 27.219.945,52 | 4,44% | 20.000.000,00 | 3,51% | -7.219.945,52 | -26,52% | |
| No Tributario | 390.986.579,18 | 63,81% | 378.500.860,11 | 66,42% | -12.485.719,07 | -3,19% | |
| 14 VENTA DE BIENES Y SERVICIOS | 1.003.448,15 | 0,16% | 1.000.000,00 | 0,18% | -3.448,15 | -0,34% | |
| 140204 De Oficina, Didácticos y Publicaciones | 1.003.446,15 | 0,16% | 1.000.000,00 | 0,18% | -3.446,15 | -0,34% | |
| 140306 De Correos | 2,00 | 0,00% | 0,00 | 0,00% | -2,00 | -100,00% | |
| 17 RENTAS DE INVERSIONES Y MULTAS | 36.526.957,22 | 5,96% | 32.840.500,00 | 5,76% | -3.686.457,22 | -10,09% | |
| 170107 Dividendos de Sociedades y Empresas Privada | 300.000,00 | 0,05% | 0,00 | 0,00% | -300.000,00 | -100,00% | |
| 170199 Intereses por Otras Operaciones | 2.906,72 | 0,00% | 500,00 | 0,00% | -2.406,72 | -82,80% | |
| 170202 Edificios, Locales y Residencias | 57.496,72 | 0,01% | 40.000,00 | 0,01% | -17.496,72 | -30,43% | |
| 170301 Tributaria | 5.631.593,40 | 0,92% | 3.000.000,00 | 0,53% | -2.631.593,40 | -46,73% | |
| 170401 Tributarias | 5.937.914,99 | 0,97% | 3.000.000,00 | 0,53% | -2.937.914,99 | -49,48% | |
| 170402 Infracción a Ordenanzas Municipales | 1.235.084,17 | 0,20% | 300.000,00 | 0,05% | -935.084,17 | -75,71% | |
| 170404 Incumplimientos de Contratos | 37.000,00 | 0,01% | 0,00 | 0,00% | -37.000,00 | -100,00% | |
| 170416 Infracciones a la Ley Orgánica de Transport | 20.010.893,04 | 3,27% | 24.500.000,00 | 4,30% | 4.489.106,96 | 22,43% | |
| 170499 Otras Multas | 3.314.068,18 | 0,54% | 2.000.000,00 | 0,35% | -1.314.068,18 | -39,65% | |
| 19 OTROS INGRESOS | 1.055.508,71 | 0,17% | 2.260.000,00 | 0,40% | 1.204.491,29 | 114,11% | |
| 190101 Ejecución de Garantías | 100.082,50 | 0,02% | 100.000,00 | 0,02% | -82,50 | -0,08% | |
| 190201 Indemnizaciones por Siniestros | 22.400,00 | 0,00% | 60.000,00 | 0,01% | 37.600,00 | 167,86% | |
| 190299 Otras Indemnizaciones y Valores no Reclamad | 215.511,68 | 0,04% | 300.000,00 | 0,05% | 84.488,32 | 39,20% | |
| 190401 Comisiones | 329.000,00 | 0,05% | 300.000,00 | 0,05% | -29.000,00 | -8,81% | |
| 190407 Devolución de disponibilidades | 50.000,00 | 0,01% | 100.000,00 | 0,02% | 50.000,00 | 100,00% | |
| 190499 Otros no Especificados | 338.514,53 | 0,06% | 1.400.000,00 | 0,25% | 1.061.485,47 | 313,57% | |
| 24 VENTA DE ACTIVOS NO FINANCIEROS | 292.313,02 | 0,05% | 8.112.753,80 | 1,42% | 7.820.440,78 | 2675,37% | |
| 240105 Vehículos | 3.543,00 | 0,00% | 0,00 | 0,00% | -3.543,00 | -100,00% | |
| 240201 Terrenos | 106.649,19 | 0,02% | 8.112.753,80 | 1,42% | 8.006.104,61 | 7506,95% | |
| 240202 Edificios, Locales y Residencias | 182.120,83 | 0,03% | 0,00 | 0,00% | -182.120,83 | -100,00% | |
| 28 TRANSFERENCIAS Y DONACIONES DE CAPITAL E INVERS | 317.874.199,70 | 51,88% | 295.035.328,07 | 51,77% | -22.838.871,63 | -7,18% | |
| 280101 Del Presupuesto General del Estado | 311.060.447,57 | 50,77% | 290.678.500,01 | 51,01% | -20.381.947,56 | -6,55% | |
| 280301 De Organismos Multilaterales | 813.752,13 | 0,13% | 0,00 | 0,00% | -813.752,13 | -100,00% | |
| 281002 Del Presupuesto General de Estado a Gobiern | 6.000.000,00 | 0,98% | 4.356.828,06 | 0,76% | -1.643.171,94 | -27,39% | |
| 36 FINANCIAMIENTO PÚBLICO | 0,00 | 0,00% | 0,00 | 0,00% | 0,00 | #DIV/0! | |
| 360301 De Organismos Multilaterales | 0,00 | 0,00% | 0,00 | 0,00% | 0,00 | #DIV/0! | |
| 37 SALDOS DISPONIBLES | 15.000.000,00 | 2,45% | 18.000.000,00 | 3,16% | 3.000.000,00 | 20,00% | |
| 370102 De Fondos de Autogestión | 15.000.000,00 | 2,45% | 18.000.000,00 | 3,16% | 3.000.000,00 | 20,00% | |
| 370104 De Préstamos | 0,00 | 0,00% | 0,00 | 0,00% | 0,00 | #DIV/0! | |
| 38 CUENTAS PENDIENTES POR COBRAR | 19.234.152,38 | 3,14% | 21.252.278,24 | 3,73% | 2.018.125,86 | 10,49% | |
| 380101 De Cuentas por Cobrar | 14.992.618,54 | 2,45% | 16.213.177,78 | 2,85% | 1.220.559,24 | 8,14% | |
| 380107 De anticipos por Devengar de Ejercicios Ant | 341.322,15 | 0,06% | 4.385.368,56 | 0,77% | 4.044.046,41 | 1184,82% | |
| 380108 De anticipos por Devengar de Ejercicios Ant | 3.900.211,69 | 0,64% | 653.731,90 | 0,11% | -3.246.479,79 | -83,24% | |
| Total general | 612.721.032,30 | 100,00% | 569.842.739,48 | 100,00% | -42.878.292,82 | -7,00% | |

Fuente: Sistema Sipari

Elaborado: Unidad de Presupuesto

Ingresos por clasificación económica

A continuación, se presenta el resumen de los ingresos contemplados en la Proforma Presupuestaria 2021 por clasificación económica.

Tabla No. 3

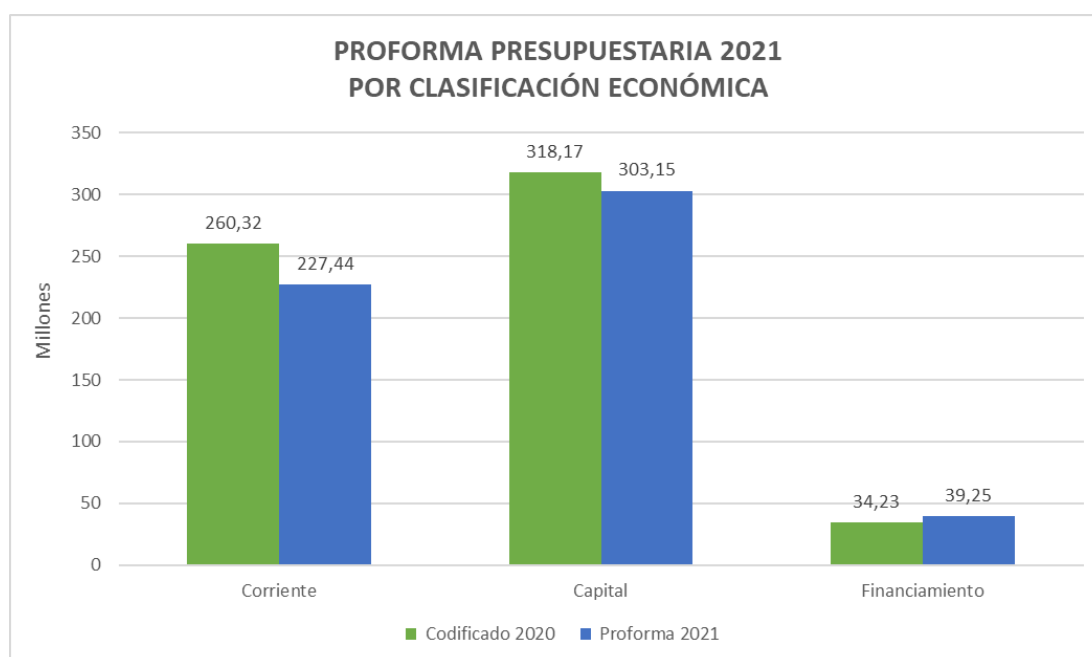
| MUNICIPIO DEL DISTRITO METROPOLITANO DE QUITO PROFORMA PRESUPUESTARIA 2021 CLASIFICACIÓN ECONÓMICA | | | | | | |
|--|-----------------------|----------------|-----------------------|----------------|-----------------------|---------------|
| Clasificación Económica | Codificado | % Part. | Proforma 2021 | % Part | Variación | % Variac. |
| Corriente | 260.320.367,20 | 42,49% | 227.442.379,37 | 39,91% | -32.877.987,83 | -12,63% |
| Capital | 318.166.512,72 | 51,93% | 303.148.081,87 | 53,20% | -15.018.430,85 | -4,72% |
| Financiamiento | 34.234.152,38 | 5,59% | 39.252.278,24 | 6,89% | 5.018.125,86 | 14,66% |
| Total general | 612.721.032,30 | 100,00% | 569.842.739,48 | 100,00% | -42.878.292,82 | -7,00% |

Fuente: Sistema Sipari

Elaborado: Unidad de Presupuesto

De acuerdo a la clasificación económica de ingresos corrientes se observa una disminución del 12,63%. En cuanto a los ingresos de capital, existe un decremento de 4,72% respecto al presupuesto codificado del año 2020, en cambio en los ingresos de financiamiento se incrementan en 14,66%.

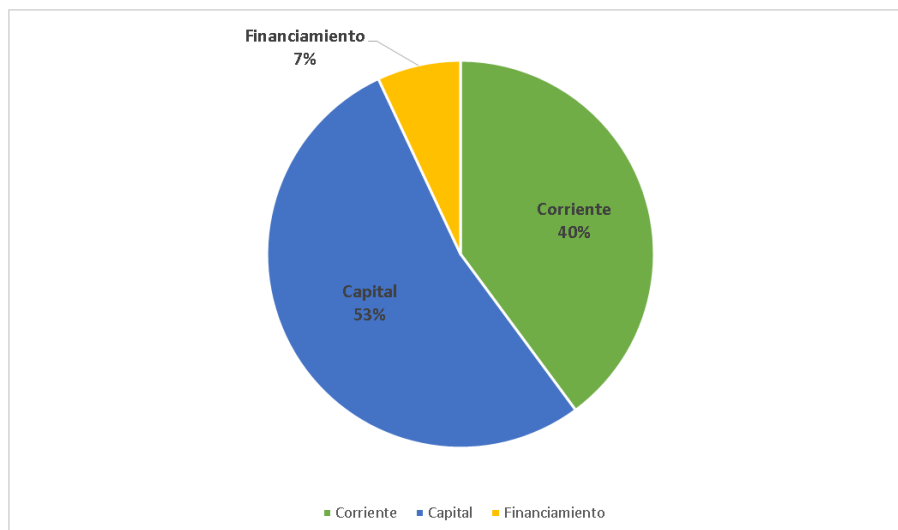
Gráfico No. 2



Fuente: Sistema Sipari

Elaborado: Unidad de Presupuesto

Gráfico No. 3



Fuente: Sistema Sipari
Elaborado: Unidad de Presupuesto

INGRESOS CORRIENTES

Están conformados por impuestos, tasas, contribuciones, venta de bienes y servicios de consumo, rentas de inversiones, multas tributarias y no tributarias, transferencias, donaciones y otros ingresos.

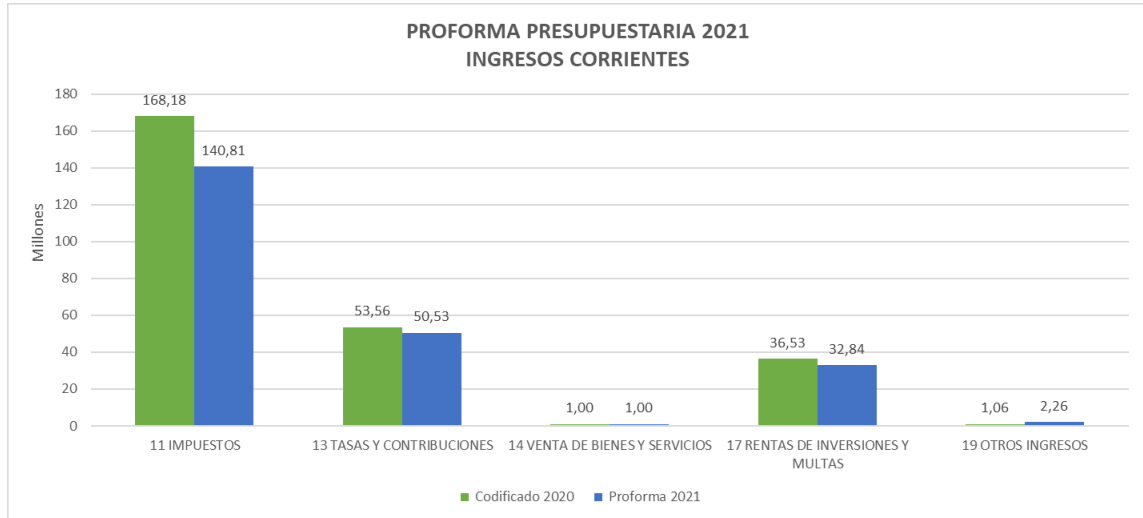
Los ingresos corrientes en Proforma Presupuestaria 2021, como se muestra en el siguiente cuadro, presenta una disminución de USD 32.877.987,83; que corresponde al 12,63% en relación al presupuesto codificado del 2020.

Tabla No. 4

| MUNICIPIO DEL DISTRITO METROPOLITANO DE QUITO PROFORMA PRESUPUESTARIA 2021 INGRESOS CORRIENTES | | | | | | | |
|--|-----------------------|----------------|-----------------------|----------------|-----------------------|----------------|--|
| Grupo de Ingreso | Codificado | % Part. Cod. I | Proforma 2021 | % Part. Prof. | Variación | % Variac. | |
| Corriente | | | | | | | |
| 11 IMPUESTOS | 168.179.254,84 | 64,60% | 140.813.769,37 | 61,91% | -27.365.485,47 | -16,27% | |
| 13 TASAS Y CONTRIBUCIONES | 53.555.198,28 | 20,57% | 50.528.110,00 | 22,22% | -3.027.088,28 | -5,65% | |
| 14 VENTA DE BIENES Y SERVICIOS | 1.003.448,15 | 0,39% | 1.000.000,00 | 0,44% | -3.448,15 | -0,34% | |
| 17 RENTAS DE INVERSIONES Y MULTAS | 36.526.957,22 | 14,03% | 32.840.500,00 | 14,44% | -3.686.457,22 | -10,09% | |
| 19 OTROS INGRESOS | 1.055.508,71 | 0,41% | 2.260.000,00 | 0,99% | 1.204.491,29 | 114,11% | |
| Total general | 260.320.367,20 | 100,00% | 227.442.379,37 | 100,00% | -32.877.987,83 | -12,63% | |

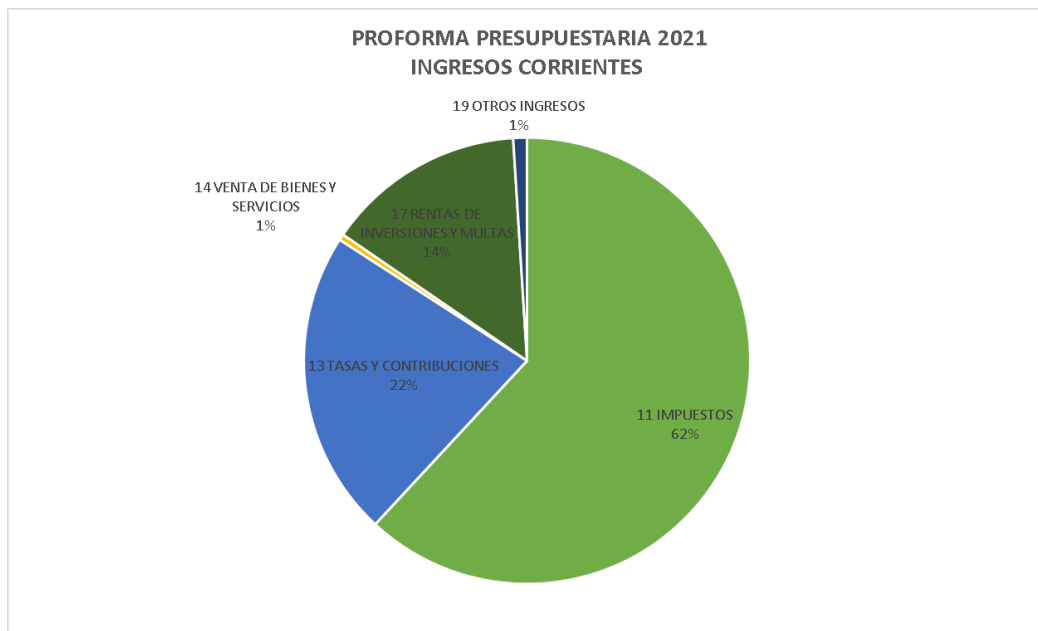
Fuente: Sistema Sipari
Elaborado: Unidad de Presupuesto

Gráfico No. 4



Fuente: Sistema Sipari
Elaborado: Unidad de Presupuesto

Gráfico No. 5



Fuente: Sistema Sipari
Elaborado: Unidad de Presupuesto

Descomposición de los ingresos corrientes

En el siguiente cuadro se presenta el detalle de cada una de las partidas presupuestarias de los ingresos corrientes del Anteproyecto al Presupuesto 2021.

Tabla No. 5

| MUNICIPIO DEL DISTRITO METROPOLITANO DE QUITO | | | | | | | |
|--|-----------------------|-------------------|-----------------------|--------------------|-----------------------|----------------|--|
| PROFORMA PRESUPUESTARIA 2021 | | | | | | | |
| INGRESOS CORRIENTES | | | | | | | |
| Grupo de Ingreso | Codificado | % Part. Cod. Cte. | Proforma 2021 | % Part. Prof. Cte. | Variación | % Variac. | |
| Corriente | | | | | | | |
| 11 IMPUESTOS | 168.179.254,84 | 64,60% | 140.813.769,37 | 61,91% | -27.365.485,47 | -16,27% | |
| 110102 A la Utilidad por la Venta de Predios Urbanos | 13.413.032,19 | 5,15% | 12.000.000,00 | 5,28% | -1.413.032,19 | -10,53% | |
| 110201 A los Predios Urbanos | 68.485.303,75 | 26,31% | 53.079.994,14 | 23,34% | -15.405.309,61 | -22,49% | |
| 110202 A los Predios Rurales | 3.012.267,81 | 1,16% | 2.500.000,00 | 1,10% | -512.267,81 | -17,01% | |
| 110203 A la Inscripción en el Registro de la Propi | 6,80 | 0,00% | | 0,00% | -6,80 | -100,00% | |
| 110205 De Vehículos Motorizados de Transporte Terr | 3.889.594,15 | 1,49% | 3.000.000,00 | 1,32% | -889.594,15 | -22,87% | |
| 110206 De Alcabalas | 8.195.609,04 | 3,15% | 10.000.000,00 | 4,40% | 1.804.390,96 | 22,02% | |
| 110207 A los Activos Totales | 32.022.735,46 | 12,30% | 27.521.775,23 | 12,10% | -4.500.960,23 | -14,06% | |
| 110312 A los Espectáculos Públicos | 1.105.634,03 | 0,42% | 1.000.000,00 | 0,44% | -105.634,03 | -9,55% | |
| 110704 Patentes Comerciales, Industriales, Financi | 38.033.784,61 | 14,61% | 31.700.000,00 | 13,94% | -6.333.784,61 | -16,65% | |
| 110710 Al Juego | 21.287,00 | 0,01% | 12.000,00 | 0,01% | -9.287,00 | -43,63% | |
| 13 TASAS Y CONTRIBUCIONES | 53.555.198,28 | 20,57% | 50.528.110,00 | 22,22% | -3.027.088,28 | -5,65% | |
| 130102 Acceso a Lugares Públicos | 234.419,02 | 0,09% | 165.000,00 | 0,07% | -69.419,02 | -29,61% | |
| 130103 Ocupación de Lugares Públicos | 1.008.882,36 | 0,39% | 1.100.000,00 | 0,48% | 91.117,64 | 9,03% | |
| 130107 Venta de Bases | 1.500,00 | 0,00% | 4.000,00 | 0,00% | 2.500,00 | 166,67% | |
| 130108 Prestación de Servicios | 7.421.341,26 | 2,85% | 6.530.000,00 | 2,87% | -891.341,26 | -12,01% | |
| 130110 Control de Alimentos y de Establecimientos | 348,08 | 0,00% | 10,00 | 0,00% | -338,08 | -97,13% | |
| 130111 Inscripciones, Registros y Matrículas | 400.000,00 | 0,15% | 600.000,00 | 0,26% | 200.000,00 | 50,00% | |
| 130112 Permisos, Licencias y Patentes | 200.445,00 | 0,08% | 100.000,00 | 0,04% | -100.445,00 | -50,11% | |
| 130113 Registro Sanitario y Toxicología | 4.434,56 | 0,00% | 1.000,00 | 0,00% | -3.434,56 | -77,45% | |
| 130118 Aprobación de Planos e Inspección de Constr | 556.156,35 | 0,21% | 1.150.000,00 | 0,51% | 593.843,65 | 106,78% | |
| 130128 Patentes de Conservación Minera | 21.980,00 | 0,01% | 45.000,00 | 0,02% | 23.020,00 | 104,73% | |
| 130199 Otras Tasas | 15.556.940,97 | 5,98% | 19.500.000,00 | 8,57% | 3.943.059,03 | 25,35% | |
| 130307 Superficiales Mineros | 11.829,60 | 0,00% | 10.000,00 | 0,00% | -1.829,60 | -15,47% | |
| 130308 Regalías Mineras | 303.373,91 | 0,12% | 520.000,00 | 0,23% | 216.626,09 | 71,41% | |
| 130399 Otras Concesiones | 600.000,00 | 0,23% | 800.000,00 | 0,35% | 200.000,00 | 33,33% | |
| 130407 Repavimentación Urbana | 771,53 | 0,00% | 800,00 | 0,00% | 28,47 | 3,69% | |
| 130408 Aceras, Bordillos y Cercas | 210,07 | 0,00% | 300,00 | 0,00% | 89,93 | 42,81% | |
| 130413 Obras de Regeneración Urbana | 12.620,05 | 0,00% | 2.000,00 | 0,00% | -10.620,05 | -84,15% | |
| 130499 Otras Contribuciones | 27.219.945,52 | 10,46% | 20.000.000,00 | 8,79% | -7.219.945,52 | -26,52% | |
| 14 VENTA DE BIENES Y SERVICIOS | 1.003.448,15 | 0,39% | 1.000.000,00 | 0,44% | -3.448,15 | -0,34% | |
| 140204 De Oficina, Didácticos y Publicaciones | 1.003.446,15 | 0,39% | 1.000.000,00 | 0,44% | -3.446,15 | -0,34% | |
| 140306 De Correos | 2,00 | 0,00% | | 0,00% | -2,00 | -100,00% | |
| 17 RENTAS DE INVERSIONES Y MULTAS | 36.526.957,22 | 14,03% | 32.840.500,00 | 14,44% | -3.686.457,22 | -10,09% | |
| 170107 Dividendos de Sociedades y Empresas Privada | 300.000,00 | 0,12% | | 0,00% | -300.000,00 | -100,00% | |
| 170199 Intereses por Otras Operaciones | 2.906,72 | 0,00% | 500,00 | 0,00% | -2.406,72 | -82,80% | |
| 170202 Edificios, Locales y Residencias | 57.496,72 | 0,02% | 40.000,00 | 0,02% | -17.496,72 | -30,43% | |
| 170301 Tributaria | 5.631.593,40 | 2,16% | 3.000.000,00 | 1,32% | -2.631.593,40 | -46,73% | |
| 170401 Tributarias | 5.937.914,99 | 2,28% | 3.000.000,00 | 1,32% | -2.937.914,99 | -49,48% | |
| 170402 Infracción a Ordenanzas Municipales | 1.235.084,17 | 0,47% | 300.000,00 | 0,13% | -935.084,17 | -75,71% | |
| 170404 Incumplimientos de Contratos | 37.000,00 | 0,01% | | 0,00% | -37.000,00 | -100,00% | |
| 170416 Infracciones a la Ley Orgánica de Transport | 20.010.893,04 | 7,69% | 24.500.000,00 | 10,77% | 4.489.106,96 | 22,43% | |
| 170499 Otras Multas | 3.314.068,18 | 1,27% | 2.000.000,00 | 0,88% | -1.314.068,18 | -39,65% | |
| 19 OTROS INGRESOS | 1.055.508,71 | 0,41% | 2.260.000,00 | 0,99% | 1.204.491,29 | 114,11% | |
| 190101 Ejecución de Garantías | 100.082,50 | 0,04% | 100.000,00 | 0,04% | -82,50 | -0,08% | |
| 190201 Indemnizaciones por Siniestros | 22.400,00 | 0,01% | 60.000,00 | 0,03% | 37.600,00 | 167,86% | |
| 190299 Otras Indemnizaciones y Valores no Reclamad | 215.511,68 | 0,08% | 300.000,00 | 0,13% | 84.488,32 | 39,20% | |
| 190401 Comisiones | 329.000,00 | 0,13% | 300.000,00 | 0,13% | -29.000,00 | -8,81% | |
| 190407 Devolución de disponibilidades | 50.000,00 | 0,02% | 100.000,00 | 0,04% | 50.000,00 | 100,00% | |
| 190499 Otros no Especificados | 338.514,53 | 0,13% | 1.400.000,00 | 0,62% | 1.061.485,47 | 313,57% | |
| Total general | 260.320.367,20 | 100,00% | 227.442.379,37 | 100,00% | -32.877.987,83 | -12,63% | |

Fuente: Sistema Sipari

Elaborado: Unidad de Presupuesto

Ingresos Por Tributos

Compuestos por: impuestos, tasas y contribuciones que constituyen fuentes de obligación tributaria municipal, mediante las cuales se cobran tributos para el financiamiento de los servicios metropolitanos, los cuales van en beneficio de la comunidad; ingresos que se obtienen de personas naturales y de las sociedades, de conformidad con las disposiciones legales vigentes, provenientes del derecho de cobro a los contribuyentes, sin que exista una contraprestación directa, divisible y cuantificable en forma de bienes o servicios.

Los Impuestos representan el 61,91% del total de los Ingresos Corrientes de la Proforma Presupuestaria 2021 en el Distrito Metropolitano de Quito.

Los más representativos son los siguiente:

Impuesto a la Utilidad por la Venta de Predios Urbanos

Este impuesto se grava a las personas naturales o jurídicas por la utilidad generada en la venta de predios ubicados dentro de las zonas urbanas de la jurisdicción municipal.

En la proforma 2021 se ha considerado un decremento de USD 1.413.032,19, respecto al presupuesto codificado del 2020, lo que representa una disminución de 10,53%.

Impuesto Predial Urbano y Rural

Corresponde al impuesto predial a los contribuyentes dueños de predios en el Distrito.

En la proforma 2021 se ha considerado un decremento de USD 15.405.309,61, respecto al presupuesto codificado del 2020, lo que representa una disminución de 22,49%.

Ingresos a los Vehículos Motorizados

Para el ejercicio económico 2021 se considera alcanzar una recaudación de USD 3.000.000,00 que representa una disminución del 27,87% con respecto al presupuesto aprobado para el ejercicio 2020.

Impuesto a las Alcabalas

Son objeto del impuesto a las alcabalas los actos jurídicos que contengan el traspaso de dominio de bienes inmuebles; este Impuesto representa dentro de la proforma 2021 el 4,40% de los Ingresos Corrientes, tomando en cuenta el estancamiento en la compra venta de bienes inmuebles. Con respecto al año 2020, existe una disminución del 22,02%.

Impuesto a los Activos Totales

Este impuesto lo cobran las municipalidades y distritos metropolitanos en la cual tengan domicilio o sucursales los comerciantes, industriales, financieros, así como los que ejerzan cualquier actividad de orden económico; correspondiendo al 1.5 por mil de los activos totales.

En la Proforma 2021, la estimación asciende a USD 27.521.775,23, que corresponde al 12,10% de participación de los Ingresos corrientes y una disminución de 14,06% con respecto al presupuesto del ejercicio 2020.

Impuesto a las Patentes Comerciales, Industriales y de Servicios

Las personas naturales, jurídicas, sociedades nacionales o extranjeras domiciliadas o con establecimiento en la respectiva jurisdicción municipal o metropolitana que ejerzan permanentemente actividades comerciales, industriales financieras inmobiliarias y profesionales, están obligadas a obtener la patente y pagar el impuesto anual.

En la presente proforma presupuestaria el estimado de ingresos por este concepto, asciende a USD 31.700.000,00, con un 13,94% de participación en los ingresos corrientes.

Ingresos por Tasas y Contribuciones

Las tasas serán reguladas mediante ordenanzas, cuya iniciativa es privativa del Alcalde municipal o metropolitano, tramitada y aprobada por el respectivo Concejo.

Este rubro en Proforma 2021 asciende a USD 50.528.110,00, con una participación del 22,22% de los ingresos corrientes.

Tasas por Prestaciones de Servicios

Es el valor que se cobra por la revisión vehicular de automotores livianos y pesados, buses, busetas, motos y taxis; este cobro se lo efectúa a través del SRI y contempla un valor fijo por vehículo, para el año 2021 se proyecta un monto de USD 6.530.000,00, con una participación del 2,87% de los ingresos corrientes.

Otras Tasas

En este rubro se engloba el pago por la inscripción y cancelación de gravámenes y certificados. Se proyecta un ingreso de USD 19.500.000,00 para el año 2021, incluye la Publicidad Exterior y, la aplicación de la Licencia Metropolitana Urbanística de Publicidad exterior LMU41, con un 8,57% de participación en los ingresos corrientes.

Otras Contribuciones

El sujeto activo de la contribución especial es la municipalidad o distrito metropolitano en cuya jurisdicción se ejecuta la obra, sin perjuicio de lo dispuesto en el COOTAD.

Los sujetos pasivos de la contribución especial, son los propietarios de los inmuebles beneficiados por la ejecución de la obra pública.

Se ha contemplado una recaudación de USD 20.000.000,00 en el ejercicio 2021, con una participación del 8,79% de los ingresos corrientes.

Renta de Inversiones y Multas

Por este concepto para el presupuesto del 2021 se proyecta un ingreso de USD 32.840.500,00, por este concepto que representa el 14,44% de los ingresos corrientes del GAD DMQ; y corresponden a los ingresos provenientes del uso y servicio de la propiedad, sea de títulos, valores o bienes físicos, los intereses por mora y multas generados por el incumplimiento de obligaciones legalmente definidas dentro de las cuales constan las infracciones por ordenanzas municipales.

Dentro de este subgrupo, el valor más significativo que evidencia un incremento corresponde a la recaudación de multas por las infracciones de la Ley de Tránsito, determinadas por el mecanismo de fotomultas y fotoradares, lo cual permite un mejor control de los infractores de tránsito que inciden directamente en el cobro de estas sanciones, cuyo estimado corresponde a USD 24.500.000,00, con una participación del 10,77% de los ingresos corrientes.

INGRESOS DE CAPITAL

Según oficio No. GADDMQ-DMGBI-2020-1944-O la Dirección Metropolitana de Bienes Inmuebles señala *“Del trabajo y acciones realizadas se determinó 64 bienes inmuebles de dominio privado que podrían ser considerados para la venta, generando un posible ingreso al Municipio de \$8.112.753,8.”*

Además, dentro de este grupo se ha contemplado USD 290.678.500,01 por las transferencias provenientes del Gobierno Nacional conforme lo dispone el COOTAD; después de acercamientos con el MEF se validó el incremento de USD. 4.000.000,00. Adicional se consideró USD 4.356.828,06 que corresponde a la recuperación del IVA pagado en compra de bienes y servicios.

| Transferencias Gobierno Nacional | |
|----------------------------------|-----------------------|
| Modelo Equidad | 266.000.000,00 |
| Competencia Trasporte | 24.678.500,01 |
| Total | 290.678.500,01 |

Fuente: Sistema Sipari
Elaborado: Unidad de Presupuesto

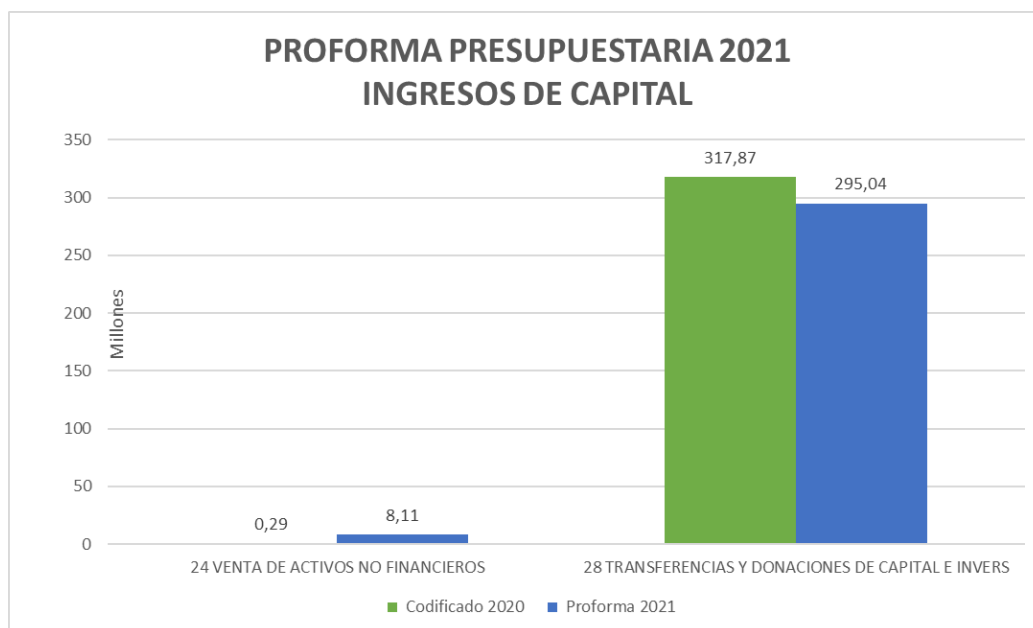
Tabla No. 6

| MUNICIPIO DEL DISTRITO METROPOLITANO DE QUITO | | | | | | | |
|---|-----------------------|-------------------|-----------------------|--------------------|-----------------------|-----------------|--|
| PROFORMA PRESUPUESTARIA 2021 | | | | | | | |
| INGRESOS CAPITAL | | | | | | | |
| Grupo de Ingreso | Codificado | % Part. Cod. Cap. | Proforma 2021 | % Part. Prof. Cap. | Variación | % Variac. | |
| Capital | | | | | | | |
| 24 VENTA DE ACTIVOS NO FINANCIEROS | 292.313,02 | 0,09% | 8.112.753,80 | 2,68% | 7.820.440,78 | 2675,37% | |
| 240105 Vehiculos | 3.543,00 | 0,00% | | 0,00% | -3.543,00 | -100,00% | |
| 240201 Terrenos | 106.649,19 | 0,03% | 8.112.753,80 | 2,68% | 8.006.104,61 | 7506,95% | |
| 240202 Edificios, Locales y Residencias | 182.120,83 | 0,06% | | 0,00% | -182.120,83 | -100,00% | |
| 28 TRANSFERENCIAS Y DONACIONES DE CAPITAL E INVERS | 317.874.199,70 | 99,91% | 295.035.328,07 | 97,32% | -22.838.871,63 | -7,18% | |
| 280101 Del Presupuesto General del Estado | 311.060.447,57 | 97,77% | 290.678.500,01 | 95,89% | -20.381.947,56 | -6,55% | |
| 280301 De Organismos Multilaterales | 813.752,13 | 0,26% | | 0,00% | -813.752,13 | -100,00% | |
| 281002 Del Presupuesto General de Estado a Gobiern | 6.000.000,00 | 1,89% | 4.356.828,06 | 1,44% | -1.643.171,94 | -27,39% | |
| Total general | 318.166.512,72 | 100,00% | 303.148.081,87 | 100,00% | -15.018.430,85 | -4,72% | |

Fuente: Sistema Sipari

Elaborado: Unidad de Presupuesto

Gráfico No. 6



Fuente: Sistema Sipari

Elaborado: Unidad de Presupuesto

INGRESOS DE FINANCIAMIENTO

Corresponde a aquellos que representan fuentes adicionales por cuentas por cobrar.

En la proforma 2021 este grupo de ingresos por financiamiento público, asciende a USD 39.252.278,24, que representa el 41,31% de participación por Cartera Vencida, valor que podrá ser modificado, con base en los anticipos entregados y no devengados en el presente ejercicio por el Municipio de Quito, este incremento se dio después de un nuevo análisis de la revisión de recaudación de marzo a octubre.

Como se observar que en el saldo caja bancos existe un incremento de 45,86%, esto obedece a la depuración que se efectuó por saldos de CORPAIRE.

Adicional se consideró en el ejercicio 2021, los anticipos no devengados por un valor de USD. 5.039.100,46, que representa una participación del 12,84%.

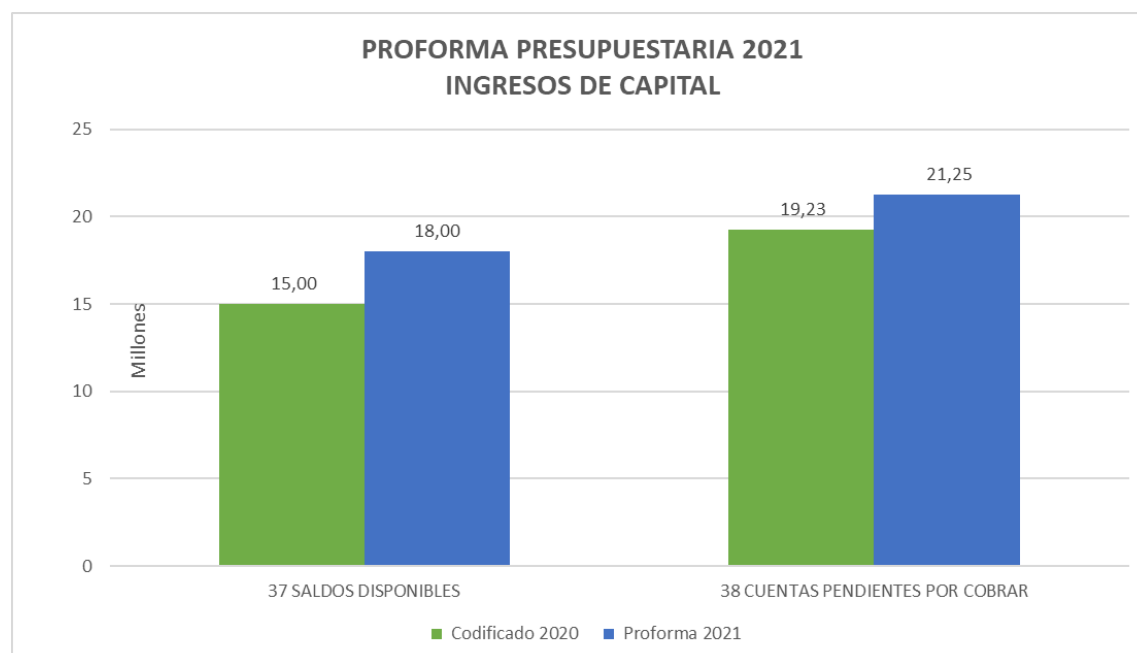
Tabla No. 7

| MUNICIPIO DEL DISTRITO METROPOLITANO DE QUITO PROFORMA PRESUPUESTARIA 2021 INGRESOS DE FINANCIAMIENTO | | | | | | | |
|---|----------------------|-------------------|----------------------|--------------------|---------------------|---------------|--|
| Grupo de Ingreso | Codificado | % Part. Cod. Fin. | Proforma 2021 | % Part. Prof. Fin. | Variación | % Variac. | |
| Financiamiento | | | | | | | |
| 37 SALDOS DISPONIBLES | 15.000.000,00 | 43,82% | 18.000.000,00 | 45,86% | 3.000.000,00 | 20,00% | |
| 370102 De Fondos de Autogestión | 15.000.000,00 | 43,82% | 18.000.000,00 | 45,86% | 3.000.000,00 | 20,00% | |
| 38 CUENTAS PENDIENTES POR COBRAR | 19.234.152,38 | 56,18% | 21.252.278,24 | 54,14% | 2.018.125,86 | 10,49% | |
| 380101 De Cuentas por Cobrar | 14.992.618,54 | 43,79% | 16.213.177,78 | 41,31% | 1.220.559,24 | 8,14% | |
| 380107 De anticipos por Devengar de Ejercicios Ant | 341.322,15 | 1,00% | 4.385.368,56 | 11,17% | 4.044.046,41 | 1184,82% | |
| 380108 De anticipos por Devengar de Ejercicios Ant | 3.900.211,69 | 11,39% | 653.731,90 | 1,67% | -3.246.479,79 | -83,24% | |
| Total general | 34.234.152,38 | 100,00% | 39.252.278,24 | 100,00% | 5.018.125,86 | 14,66% | |

Fuente: Sistema Sipari

Elaborado: Unidad de Presupuesto

Gráfico No. 7



Fuente: Sistema Sipari

Elaborado: Unidad de Presupuesto

PROYECTO METRO DE QUITO

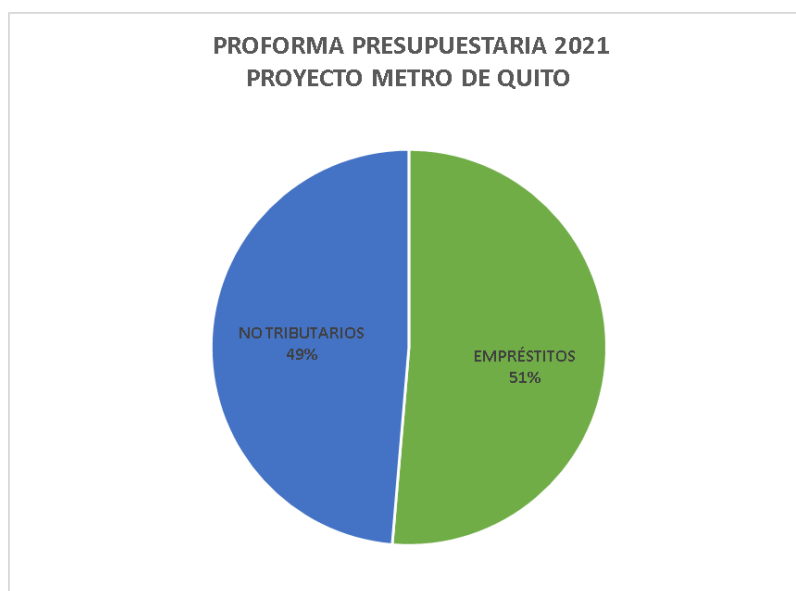
La estimación de los ingresos del Proyecto Primera Línea del Metro de Quito para la Proforma Presupuesto del ejercicio 2021, se ha efectuado en base al financiamiento por parte de los diferentes organismos multilaterales, los mismos que se detallan a continuación:

Tabla No. 8

| PROYECTO METRO DE QUITO PROFORMA PRESUPUESTARIA 2021 RESUMEN INGRESOS POR TIPO DE INGRESO | | | | | | |
|---|-----------------------|----------------|-----------------------|----------------|-----------------------|----------------|
| Tipo de Ingreso | Codificado | % Part. Cod. | Proforma 2021 | % Part. Prof. | Variación | % Varia. |
| Empréstitos | 154.350.255,68 | 71,17% | 95.284.423,93 | 51,35% | -59.065.831,75 | -38,27% |
| No Tributario | 62.513.335,26 | 28,83% | 90.291.162,66 | 48,65% | 27.777.827,40 | 44,44% |
| Total general | 216.863.590,94 | 100,00% | 185.575.586,59 | 100,00% | -31.288.004,35 | -14,43% |

Fuente: Sistema Sipari
Elaborado: Unidad de Presupuesto

Gráfico No. 8



Fuente: Sistema Sipari
Elaborado: Unidad de Presupuesto

Tabla No. 9

| PROYECTO METRO DE QUITO PROFORMA PRESUPUESTARIA 2021 RESUMEN INGRESOS POR TIPO DE INGRESO | | | | | | | |
|---|-----------------------|----------------|-----------------------|----------------|-----------------------|----------------|--|
| Tipo de Ingreso | Codificado | % Part. Cod. | Proforma 2021 | % Part. Prof. | Variación | % Varia. | |
| 28 TRANSFERENCIAS Y DONACIONES DE CAPITAL E INVERS | 19.421.800,40 | 8,96% | 9.182.255,69 | 4,95% | -10.239.544,71 | -52,72% | |
| 36 FINANCIAMIENTO PÚBLICO | 56.555.046,58 | 26,08% | 76.143.777,18 | 41,03% | 19.588.730,60 | 34,64% | |
| 37 SALDOS DISPONIBLES | 97.795.209,10 | 45,10% | 19.140.646,75 | 10,31% | -78.654.562,35 | -80,43% | |
| 38 CUENTAS PENDIENTES POR COBRAR | 43.091.534,86 | 19,87% | 81.108.906,97 | 43,71% | 38.017.372,11 | 88,22% | |
| Total general | 216.863.590,94 | 100,00% | 185.575.586,59 | 100,00% | -31.288.004,35 | -14,43% | |

Fuente: Sistema Sipari

Elaborado: Unidad de Presupuesto

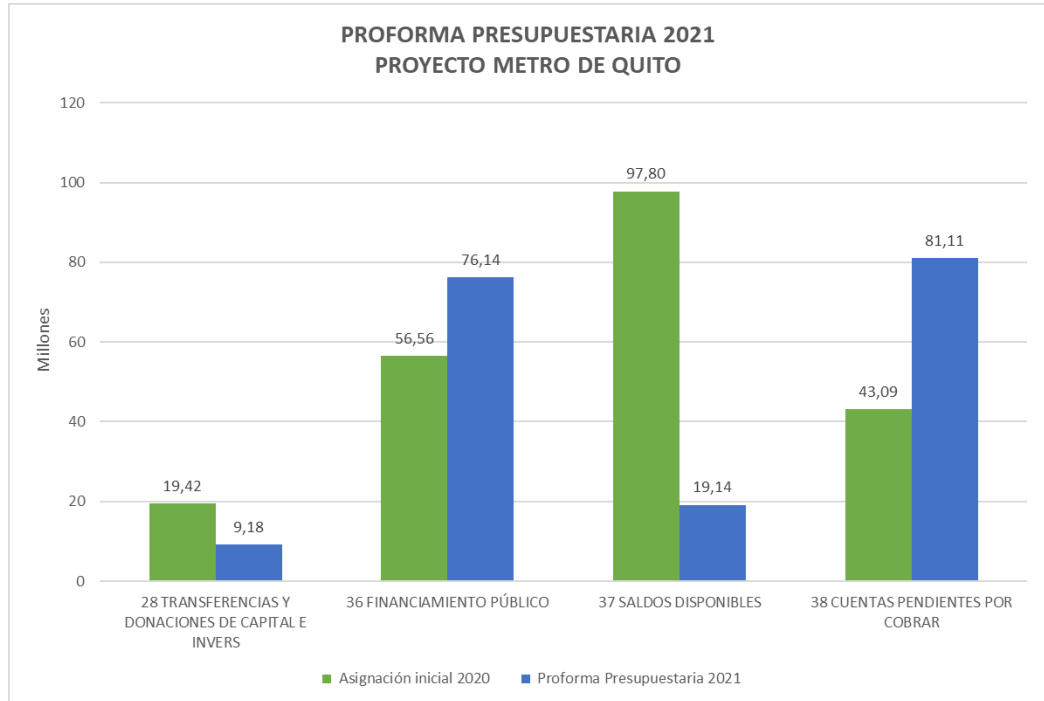
Tabla No. 10

| PROYECTO METRO DE QUITO PROFORMA PRESUPUESTARIA 2021 RESUMEN INGRESOS POR TIPO DE INGRESO | | | | | | | |
|---|-----------------------|----------------|-----------------------|----------------|-----------------------|----------------|--|
| Tipo de Ingreso | Codificado | % Part. Cod. | Proforma 2021 | % Part. Prof. | Variación | % Varia. | |
| Empréstitos | | | | | | | |
| ▣ 36 FINANCIAMIENTO PÚBLICO | 56.555.046,58 | 26,08% | 76.143.777,18 | 41,03% | 19.588.730,60 | 34,64% | |
| 360301 De Organismos Multilaterales | 56.555.046,58 | 26,08% | 76.143.777,18 | 41,03% | 19.588.730,60 | 34,64% | |
| ▣ 37 SALDOS DISPONIBLES | 97.795.209,10 | 45,10% | 19.140.646,75 | 10,31% | -78.654.562,35 | -80,43% | |
| 370104 De Préstamos | 97.795.209,10 | 45,10% | 19.140.646,75 | 10,31% | -78.654.562,35 | -80,43% | |
| No Tributario | | | | | | | |
| ▣ 28 TRANSFERENCIAS Y DONACIONES DE CAPITAL E INV | 19.421.800,40 | 8,96% | 9.182.255,69 | 4,95% | -10.239.544,71 | -52,72% | |
| 281002 Del Presupuesto General de Estado a Gobierr | 19.421.800,40 | 8,96% | 9.182.255,69 | 4,95% | -10.239.544,71 | -52,72% | |
| ▣ 38 CUENTAS PENDIENTES POR COBRAR | 43.091.534,86 | 19,87% | 81.108.906,97 | 43,71% | 38.017.372,11 | 88,22% | |
| 380101 De Cuentas por Cobrar | | 0,00% | 0,00 | 0,00% | 0,00 | 0,00% | |
| 380107 De anticipos por Devengar de Ejercicios Ant | 7.617.203,37 | 3,51% | 6.207.707,85 | 3,35% | -1.409.495,52 | -18,50% | |
| 380108 De anticipos por Devengar de Ejercicios Ant | 35.474.331,49 | 16,36% | 74.901.199,12 | 40,36% | 39.426.867,63 | 111,14% | |
| Total general | 216.863.590,94 | 100,00% | 185.575.586,59 | 100,00% | -31.288.004,35 | -14,43% | |

Fuente: Sistema Sipari

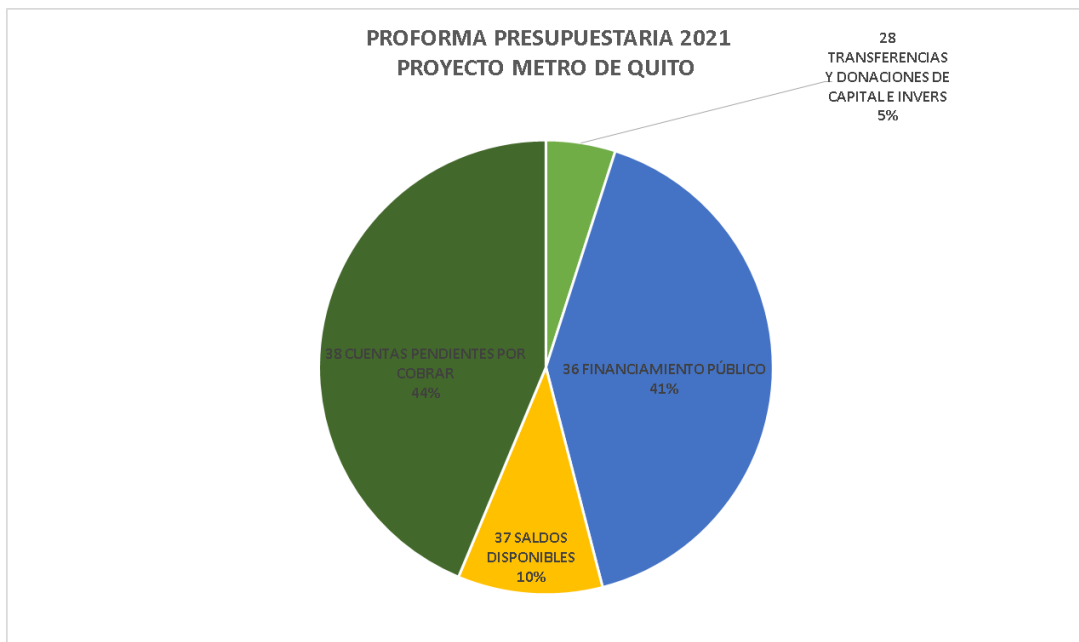
Elaborado: Unidad de Presupuesto

Gráfico No. 9



Fuente: Sistema Sipari
Elaborado: Unidad de Presupuesto

Gráfico No. 10



Fuente: Sistema Sipari
Elaborado: Unidad de Presupuesto

Tabla No. 11

| PROYECTO METRO DE QUITO PROFORMA PRESUPUESTARIA 2021 RESUMEN INGRESOS POR CLASIFICACIÓN ECONÓMICA | | | | | | |
|---|-----------------------|----------------|-----------------------|----------------|-----------------------|----------------|
| Clasificación Económica | Codificado | % Part. Cod. | Proforma 2021 | % Part. Prof. | Variación | % Varia. |
| Ingresos de Capital | 19.421.800,40 | 8,96% | 9.182.255,69 | 4,95% | -10.239.544,71 | -52,72% |
| Ingresos de Financiamiento | 197.441.790,54 | 91,04% | 176.393.330,90 | 95,05% | -21.048.459,64 | -10,66% |
| Total general | 216.863.590,94 | 100,00% | 185.575.586,59 | 100,00% | -31.288.004,35 | -14,43% |

Fuente: Sistema Sipari

Elaborado: Unidad de Presupuesto

Gráfico No. 11



Fuente: Sistema Sipari

Elaborado: Unidad de Presupuesto

Tabla No. 12

| PROYECTO METRO DE QUITO PROFORMA PRESUPUESTARIA 2021 RESUMEN INGRESOS POR CLASIFICACIÓN ECONÓMICA | | | | | | | |
|---|-----------------------|----------------|-----------------------|----------------|-----------------------|----------------|--|
| Clasificación Económica | Codificado | % Part. Cod. | Proforma 2021 | % Part. Prof. | Variación | % Varia. | |
| Ingresos de Capital | | | | | | | |
| 28 TRANSFERENCIAS Y DONACIONES DE CAPITAL E INV | 19.421.800,40 | 8,96% | 9.182.255,69 | 4,95% | -10.239.544,71 | -52,72% | |
| 281002 Del Presupuesto General de Estado a Gobiern | 19.421.800,40 | 8,96% | 9.182.255,69 | 4,95% | -10.239.544,71 | -52,72% | |
| Ingresos de Financiamiento | | | | | | | |
| 36 FINANCIAMIENTO PÚBLICO | 56.555.046,58 | 26,08% | 76.143.777,18 | 41,03% | 19.588.730,60 | 34,64% | |
| 360301 De Organismos Multilaterales | 56.555.046,58 | 26,08% | 76.143.777,18 | 41,03% | 19.588.730,60 | 34,64% | |
| 37 SALDOS DISPONIBLES | 97.795.209,10 | 45,10% | 19.140.646,75 | 10,31% | -78.654.562,35 | -80,43% | |
| 370104 De Préstamos | 97.795.209,10 | 45,10% | 19.140.646,75 | 10,31% | -78.654.562,35 | -80,43% | |
| 38 CUENTAS PENDIENTES POR COBRAR | 43.091.534,86 | 19,87% | 81.108.906,97 | 43,71% | 38.017.372,11 | 88,22% | |
| 380107 De anticipos por Devengar de Ejercicios Ant | 7.617.203,37 | 3,51% | 6.207.707,85 | 3,35% | -1.409.495,52 | -18,50% | |
| 380108 De anticipos por Devengar de Ejercicios Ant | 35.474.331,49 | 16,36% | 74.901.199,12 | 40,36% | 39.426.867,63 | 111,14% | |
| Total general | 216.863.590,94 | 100,00% | 185.575.586,59 | 100,00% | -31.288.004,35 | -14,43% | |

Fuente: Sistema Sipari

Elaborado: Unidad de Presupuesto

PROYECTO METRO DE QUITO (FUENTES Y USOS)

El presente cuadro resume el origen de los ingresos proyectados para el ejercicio 2021 destinados al Proyecto Construcción de la Primera Línea del Metro de Quito, presentado en la proforma 2021, un valor de USD 185.575.586,59, adicionalmente el GAD DMQ brinda un aporte al proyecto de USD 44.728.600,00, con este valor el presupuesto para el Proyecto Metro para el 2021 asciende a USD 230.304.186,59, conforme al siguiente detalle:

Tabla No. 13
Fuentes y Usos

| MUNICIPIO DEL DISTRITO METROPOLITANO DE QUITO | | | | | |
|---|--|--|-----------------------|----------------------|-----------------------|
| PROYECTO METRO | | | | | |
| PROGRAMACION AÑO 2021 | | | | | |
| INGRESOS | | | | | |
| PARTIDA | CONCEPTO | FUENTES DE FINANCIAMIENTO - METRO DE QUITO | | | TOTAL |
| | | 001 | 202 | 002 | |
| | | GOBIERNO | CREDITO EXTERNO | MUNICIPIO | |
| | FISCALIZACIÓN (ENMIENDA 4) | 1.268.011,93 | 10.566.766,10 | 0,00 | 11.834.778,03 |
| 280101 | PRESUPUESTO GENERAL | 0,00 | 0,00 | 0,00 | 0,00 |
| 360301 | ORGANISMOS MULTILATERALES | 0,00 | 6.423.254,57 | 0,00 | 6.423.254,57 |
| | CAF | 0,00 | 6.423.254,57 | | 6.423.254,57 |
| 370104 | SALDO CAJA BANCOS | 0,00 | 4.143.511,53 | 0,00 | 4.143.511,53 |
| | CAF | 0,00 | 4.043.511,53 | 0,00 | 4.043.511,53 |
| | BID | 0,00 | 100.000,00 | 0,00 | 100.000,00 |
| 281002 | COMPENSACION IVA | 1.268.011,93 | 0,00 | 0,00 | 1.268.011,93 |
| | OBRA CIVIL E INSTALACIONES | 57.417.443,83 | 64.025.396,75 | 44.728.600,00 | 166.171.440,58 |
| 280101 | PRESUPUESTO GENERAL | 0,00 | 0,00 | 44.728.600,00 | 44.728.600,00 |
| 360301 | ORGANISMOS MULTILATERALES | 0,00 | 36.500.538,28 | 0,00 | 36.500.538,28 |
| | BEI | 0,00 | 31,80 | 0,00 | 31,80 |
| | BID | 0,00 | 0,00 | 0,00 | 0,00 |
| | BIRF | 0,00 | 20.047,87 | 0,00 | 20.047,87 |
| | BIRF (2) | 0,00 | 25.703.713,19 | 0,00 | 25.703.713,19 |
| | CAF | 0,00 | 10.776.745,43 | 0,00 | 10.776.745,43 |
| | INCREMENTOS | 0,00 | 0,00 | 0,00 | 0,00 |
| 380108 | ANTICIPOS POR DEVENGAR OBRA | 52.430.839,38 | 22.470.359,74 | 0,00 | 74.901.199,12 |
| | BEI | 29.960.479,65 | 0,00 | 0,00 | 29.960.479,65 |
| | BID | 22.470.359,74 | 0,00 | 0,00 | 22.470.359,74 |
| | BIRF | 0,00 | 22.470.359,74 | 0,00 | 22.470.359,74 |
| | BIRF (2) | 0,00 | 0,00 | 0,00 | 0,00 |
| | CAF | 0,00 | 0,00 | 0,00 | 0,00 |
| 370104 | SALDO CAJA BANCOS | 0,00 | 5.054.498,73 | 0,00 | 5.054.498,73 |
| | BEI | 0,00 | 0,00 | 0,00 | 0,00 |
| | BID | 0,00 | 1.860.124,41 | 0,00 | 1.860.124,41 |
| | BIRF | 0,00 | 0,00 | 0,00 | 0,00 |
| | BIRF (2) | 0,00 | 3.194.374,32 | 0,00 | 3.194.374,32 |
| | CAF | 0,00 | 0,00 | 0,00 | 0,00 |
| 281002 | COMPENSACION IVA | 4.986.604,44 | 0,00 | 0,00 | 4.986.604,44 |
| | GERENCIA DE PROYECTO (ENMIENDA 3) | 454.057,13 | 3.783.809,42 | 0,00 | 4.237.866,55 |
| 360301 | ORGANISMOS MULTILATERALES | 0,00 | 0,00 | 0,00 | 0,00 |
| | BID | 0,00 | 0,00 | 0,00 | 0,00 |
| 380107 | ANTICIPOS POR DEVENGAR ByS | 0,00 | 0,00 | 0,00 | 0,00 |
| | BID | 0,00 | 0,00 | 0,00 | 0,00 |
| 370104 | SALDO CAJA BANCOS | 0,00 | 3.783.809,42 | 0,00 | 3.783.809,42 |
| | BID | 0,00 | 3.783.809,42 | 0,00 | 3.783.809,42 |
| 281002 | COMPENSACION IVA | 454.057,13 | 0,00 | 0,00 | 454.057,13 |
| | MATERIAL RODANTE | 865.824,58 | 31.038.539,25 | 0,00 | 31.904.363,83 |
| 360301 | ORGANISMOS MULTILATERALES | 0,00 | 24.830.831,40 | 0,00 | 24.830.831,40 |
| | FIEM / ICO | | 24.830.831,40 | | 24.830.831,40 |
| 380107 | ANTICIPOS POR DEVENGAR ByS | 0,00 | 6.207.707,85 | 0,00 | 6.207.707,85 |
| | FIEM / ICO | 0,00 | 6.207.707,85 | 0,00 | 6.207.707,85 |
| 370104 | SALDO CAJA BANCOS | 0,00 | 0,00 | 0,00 | 0,00 |
| 281002 | COMPENSACION IVA | 865.824,58 | 0,00 | | 865.824,58 |
| | CONSULTORIAS | 1.607.757,60 | 13.397.980,00 | 0,00 | 15.005.737,60 |
| 360301 | ORGANISMOS MULTILATERALES | 0,00 | 7.259.200,79 | 0,00 | 7.259.200,79 |
| | BIRF | 0,00 | 3.209.200,79 | 0,00 | 3.209.200,79 |
| | BIRF (2) | 0,00 | 3.850.000,00 | 0,00 | 3.850.000,00 |
| | BID | 0,00 | 200.000,00 | 0,00 | 200.000,00 |
| 370104 | SALDO CAJA BANCOS | 0,00 | 6.138.779,21 | 0,00 | 6.138.779,21 |
| | BIRF | 0,00 | 1.338.779,21 | 0,00 | 1.338.779,21 |
| | BIRF (2) | 0,00 | 0,00 | 0,00 | 0,00 |
| | BID | 0,00 | 4.800.000,00 | 0,00 | 4.800.000,00 |
| 281002 | COMPENSACION IVA | 1.607.757,60 | 0,00 | 0,00 | 1.607.757,60 |
| | EXPROPIACIONES | 0,00 | 1.150.000,00 | 0,00 | 1.150.000,00 |
| 360301 | ORGANISMOS MULTILATERALES | 0,00 | 1.150.000,00 | 0,00 | 1.150.000,00 |
| | BIRF | 0,00 | 0,00 | 0,00 | 0,00 |
| | BIRF (2) | 0,00 | 1.150.000,00 | 0,00 | 1.150.000,00 |
| | BID | 0,00 | 0,00 | 0,00 | 0,00 |
| | TOTAL INGRESOS | 61.613.095,07 | 123.962.491,52 | 44.728.600,00 | 230.304.186,59 |

Fuente: Empresa Metro de Quito
Elaborado: Empresa Metro de Quito

RESUMEN DE INGRESOS MUNICIPIO DEL DISTRITO METROPOLITANO DE QUITO CONSOLIDADO

Tabla No. 14

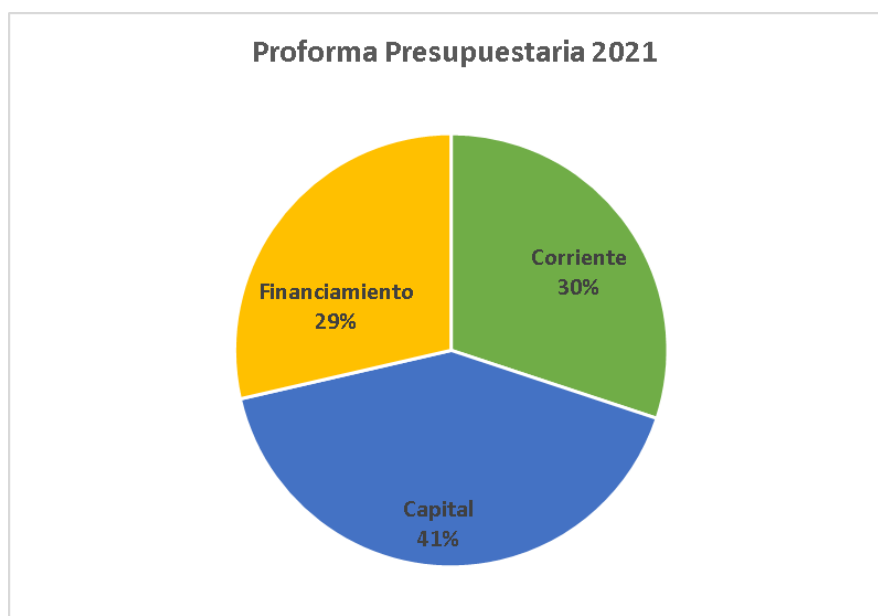
| CONSOLIDACIÓN PRESUPUESTO MUNICIPIO DEL DISTRITO METROPOLITANO DE QUITO PROFORMA PRESUPUESTARIA 2021 INGRESOS POR CLASIFICACIÓN ECONÓMICA | | | | | | |
|---|-----------------------|----------------|-----------------------|----------------|-----------------------|---------------|
| Clasificación Económica | Codificado 2020 | % Part. | Proforma 2021 | % Part | Variación | % Variación |
| Corriente | 260.320.367,20 | 31,38% | 227.442.379,37 | 30,11% | -32.877.987,83 | -12,63% |
| Capital | 337.588.313,12 | 40,69% | 312.330.337,56 | 41,35% | -25.257.975,56 | -7,48% |
| Financiamiento | 231.675.942,92 | 27,93% | 215.645.609,14 | 28,55% | -16.030.333,78 | -6,92% |
| Total general | 829.584.623,24 | 100,00% | 755.418.326,07 | 100,00% | -74.166.297,17 | -8,94% |

Fuente: Sistema Sipari

Elaborado: Unidad de Presupuesto

El total de la proforma consolidada del MDMQ, para el ejercicio 2021, asciende a USD 755.418.326,07; de los cuales el ingreso corriente es USD 227.442.379,37 con un porcentaje de participación del 30,11%, el ingreso de capital con un valor de USD 312.330.337,56 y un porcentaje de participación de 41,35% y finalmente el ingreso de financiamiento con un valor de USD 215.645.609,14 que representa el 28,55% de participación.

Gráfico No. 11



Fuente: Sistema Sipari

Elaborado: Unidad de Presupuesto

Tabla No. 15

| CONSOLIDACIÓN PRESUPUESTO MUNICIPIO DEL DISTRITO METROPOLITANO DE QUITO PROFORMA PRESUPUESTARIA 2021 RESUMEN INGRESOS MDMQ + PROYECTO METRO DE QUITO | | | | | | |
|--|-----------------------|----------------|-----------------------|----------------|-----------------------|---------------|
| Detalle | Codificado 2020 | % Part. | Proforma 2021 | % Part | Variación | % Variación |
| Municipio del Distrito Metropolitano de Quito | 612.721.032,30 | 73,86% | 569.842.739,48 | 75,43% | -42.878.292,82 | -7,00% |
| Proyecto Primera Línea del Metro de Quito | 216.863.590,94 | 26,14% | 185.575.586,59 | 24,57% | -31.288.004,35 | -14,43% |
| Total general | 829.584.623,24 | 100,00% | 755.418.326,07 | 100,00% | -74.166.297,17 | -8,94% |

Fuente: Sistema Sipari

Elaborado: Unidad de Presupuesto

Tabla No. 16

| CONSOLIDACIÓN PRESUPUESTO MUNICIPIO DEL DISTRITO METROPOLITANO DE QUITO PROFORMA PRESUPUESTARIA 2021 INGRESOS POR TIPO DE INGRESO | | |
|---|-----------------------|----------------|
| Municipio del Distrito Metropolitano de Quito | Proforma 2021 | % Part. |
| Tributario | 191.341.879,37 | 25,33% |
| 11 IMPUESTOS | 140.813.769,37 | 18,64% |
| 13 TASAS Y CONTRIBUCIONES | 50.528.110,00 | 6,69% |
| No Tributario | 378.500.860,11 | 50,10% |
| 14 VENTA DE BIENES Y SERVICIOS | 1.000.000,00 | 0,13% |
| 17 RENTAS DE INVERSIONES Y MULTAS | 32.840.500,00 | 4,35% |
| 19 OTROS INGRESOS | 2.260.000,00 | 0,30% |
| 24 VENTA DE ACTIVOS NO FINANCIEROS | 8.112.753,80 | 1,07% |
| 28 TRANSFERENCIAS Y DONACIONES DE CAPITAL E INVERS | 295.035.328,07 | 39,06% |
| 37 SALDOS DISPONIBLES | 18.000.000,00 | 2,38% |
| 38 CUENTAS PENDIENTES POR COBRAR | 21.252.278,24 | 2,81% |
| Proyecto Metro de Quito | | |
| EMPRÉSTITOS | 95.284.423,93 | 12,61% |
| 36 FINANCIAMIENTO PÚBLICO | 76.143.777,18 | 10,08% |
| 37 SALDOS DISPONIBLES | 19.140.646,75 | 2,53% |
| NO TRIBUTARIOS | 90.291.162,66 | 11,95% |
| 28 TRANSFERENCIAS Y DONACIONES DE CAPITAL E INVERS | 9.182.255,69 | 1,22% |
| 38 CUENTAS PENDIENTES POR COBRAR | 81.108.906,97 | 10,74% |
| Total general | 755.418.326,07 | 100,00% |

Fuente: Sistema Sipari

Elaborado: Unidad de Presupuesto

3.2. INFORME DE GASTOS

El presente análisis de gastos 2021 se fundamenta en la relación de diferentes variables de los años 2019 y 2020; se compara el codificado obtenido al mes de noviembre del 2020 con la proforma presupuestaria para el ejercicio económico 2021. El desarrollo del informe comprende la revisión de las variaciones en función de las áreas y sectores que cuenta la municipalidad conforme su estructura programática y la misión a cumplir.

La presentación efectuada por la Dirección Metropolitana Financiera desagrega el presupuesto en los siguientes grupos de gasto:

- Gastos de Personal,
- Gastos Administrativos,
- Inversiones

3.2.1 ÁREA COMUNAL

Esta Área representa el 31,45% del presupuesto del Municipio del Distrito Metropolitano de Quito (MDMQ) para el ejercicio económico 2021 con una asignación de USD 237.586.431,43, tiene a su cargo la realización de las obras en la comunidad a través de cada uno de los sectores que son:

Ambiente, Coordinación Territorial, Movilidad, Seguridad y Gobernabilidad, Territorio Hábitat y Vivienda.

3.2.1.1 Sector Ambiente

Para el ejercicio fiscal 2021 se prevé una asignación de USD 6.685.343,08 frente a un codificado del ejercicio 2020 de USD 8.285.138,94; que representa una disminución del 19,31%.

3.2.1.2 Sector Coordinación Territorial y Participación Ciudadana

Este sector abarca todas las Administraciones Zonales, la Unidad Regula Tu barrio, la Unidad Especial Turística La Mariscal.

En el ejercicio 2020 existe un codificado USD 60.347.972,56 y para el ejercicio 2021 se considera el valor de USD 51.665.395,35, que constituye un decremento del 14,39%.

Los techos presupuestarios para gastos de inversión han sido distribuidos por la Secretaría de General de Planificación para las Administraciones Zonales, conforme a las disposiciones legales vigentes referentes a los presupuestos participativos.

3.2.1.3 Sector Movilidad

Este sector tiene a su cargo el sistema integrado de transporte en la ciudad y lo conforman la Agencia Metropolitana de Tránsito, La Empresa Metropolitana de Pasajeros, Empresa Metropolitana de Obras Públicas, Empresa Metro y la Secretaría de Movilidad.

La asignación para la Proforma 2021 en este sector es de USD 135.244.947,52, con relación al codificado 2020 de USD 194.715.151,21, que implica una disminución del 30,54%.

3.2.1.4 Sector Seguridad y Gobernabilidad

Este sector está integrado por el Cuerpo de Agentes de Control Metropolitano y la Secretaría General de Seguridad y Gobernabilidad.

El codificado en el año 2020 fue de USD 30.121.655,49, frente a una asignación de USD 28.609.343,85 para el presupuesto 2021, que representa una disminución del 5,02%.

3.2.1.5 Sector Territorio Hábitat y Vivienda

Dentro de este Sector constan las Empresas de Agua Potable, Hábitat y Vivienda, el Instituto Metropolitano de Patrimonio y la Secretaria Territorio Hábitat y Vivienda.

Cabe mencionar que a partir del año 2021 la Dirección de Catastro forma parte de la Secretaría Territorio, Hábitat y Vivienda.

Para el ejercicio 2021, se registra una asignación de USD 15.381.401,63, mientras que en el presupuesto 2020 se mantiene con un valor de UDS 25.072.678,48, cabe indicar que las empresas de Agua Potable carecen de asignación para el ejercicio 2021, que representa una reducción de 38.65%.

3.2.2 ÁREA ECONÓMICA

Los sectores que conforman esta Área son; Agencia de Coordinación Distrital de Comercio. Secretaría de Desarrollo Productivo y Competitividad el sector incluye la Empresa Pública Metropolitana Mercado Mayorista, la Empresa de Destino Turístico, EPM de Servicios Aeroportuarios y CONQUITO

La proforma presupuestaria 2021 del Área Económica tiene una asignación de USD 14.600.430,14 frente a un codificado 2020 que alcanza a USD 11.587.453,43; incrementando en 26,00%

3.2.2.1 Sector Agencia de Coordinación Distrital del Comercio

Este sector presenta un codificado en el presupuesto 2020 de USD 3.617.915,15, mientras que para el presupuesto 2021 presenta una asignación de USD 4.851.369,72, con un incremento de 34,09%.

3.2.2.2 Sector Desarrollo Productivo y Competitividad

Se reflejan para el año 2021 una asignación de USD 9.749.060,42, frente al codificado del presupuesto 2020 de USD 7.969.538,28, cuyo incremento es del 22.33%.

3.2.3 ÁREA GENERAL

Está Integrada por los sectores: Administración General, Agencia Metropolitana de Control, Comunicación, Coordinación de Alcaldía, Secretaría del Concejo y Planificación; cuya asignación representa el 23,03% del presupuesto Municipal 2021.

La proforma presupuestaria 2021 del Área General tiene una asignación de USD 173.968.282,15 que comparado con el codificado del presupuesto 2020 que asciende a USD 177.602.899,44 y, constituye un decremento del 2,05%.

3.2.3.1 Sector Administración General

Este sector se encuentra conformado por las siguientes dependencias: Administración General, Direcciones Metropolitanas Administrativa, Recursos Humanos, Informática, Bienes Inmuebles, Gestión Documental, Financiera, Servicios Ciudadanos, Tributario y Registro de la Propiedad.

La Administración General registra para el presupuesto 2021 una asignación de USD 149.278.225,49, comparado con un codificado 2020 de USD 149.495.439,62, disminuyendo en un 0,15%.

La Dirección Metropolitana Financiera tiene a su cargo el pago de los intereses, comisiones de la deuda interna y externa y, amortización de las mismas.

En lo que corresponde a Gastos de Personal, se garantiza que todos los funcionarios tengan financiadas sus remuneraciones para el presupuesto 2021, cabe recalcar que en los valores considerados para la masa salarial se realizan disminuciones al presupuesto 2020, con la finalidad de optimizar recursos de vacantes no utilizadas.

3.2.3.2 Sector Agencia Metropolitana de Control

Registra una asignación de USD 8.541.821,49 para el ejercicio 2021, frente a un codificado USD 10.095.093,78 para el presupuesto 2020, demostrando una disminución de 15,39%.

3.2.3.3 Sector Comunicación

El codificado 2020 presenta un valor de USD 5.468.209,30 mientras que para el presupuesto 2021 se presenta una asignación de USD 4.378.973,86, con un porcentaje de variación de -19,92%.

3.2.3.4 Sector Coordinación de Alcaldía y Secretaría del Concejo

Presenta una asignación de USD 10.227.817,13 para el presupuesto 2021, frente a un codificado 2020 de USD 11.081.231,57, que representa una disminución del 7,70%.

3.2.3.5 Sector Planificación

Está integrado por el Instituto de la Ciudad, el ICAM y la Secretaría General de Planificación.

Este sector presenta una asignación de USD 1.541.444,18, para el presupuesto 2021, mientras que para el presupuesto 2020 un codificado de USD 1.462.925,17, incrementando en 5,37%.

3.2.4 ÁREA SOCIAL

La proforma presupuestaria 2021 del Área Social tiene una asignación de USD 98.958.995,76 que representa el 13,10% del presupuesto total 2021, frente al codificado del 2020 tiene una disminución de 4,29%.

Está integrado por los Sectores de Cultura, Educación, Salud, Inclusión Social dentro del cual consta la Unidad Municipal Patronato San José.

3.2.4.1 Sector Cultura

El monto del presupuesto para el ejercicio 2021 es de USD 12.577.712,20 frente al codificado de USD 14.952.911,96, del presupuesto 2020, representando una disminución del 15,88%.

3.2.4.2 Sector Educación, Recreación y Deporte

El monto del presupuesto para el ejercicio 2021 es de USD 35.405.441,60 frente al codificado del 2020 de USD 31.076.055,75, incrementa en 13,93%.

3.2.4.3 Sector Inclusión Social

El sector presenta un codificado 2020 de USD 21.542.393,08, frente a una asignación 2021 de USD 15.685.646,22, demostrando un decremento de 27,19%.

Es necesario señalar que en los valores asignados para inversión la SGP consideró a la Unidad Patronato Municipal San José, la cual, a partir del 01 de enero 2021, se integra al SIPARI, por lo cual se realizó una redistribución de estos valores en los proyectos de: Remuneraciones, Gastos Administrativos e Inversión.

3.2.4.4 Sector Salud

Presenta una asignación de USD 35.290.195,74 para el presupuesto 2021, mientras que para el 2020 presentó un codificado de USD 35.823.467,09, que representa una disminución del 1,49%.

3.2.5 Proyecto Metro de Quito

La asignación para la Proforma 2021 en este proyecto es de USD 230.304.186,59, con relación al codificado de USD 218.456.845,81 del presupuesto 2020, demostrando un incremento del 5,42%. Su desglose se encuentra detallado en la Tabla No. 13 de Fuentes y Usos.

3.2.6 ESPACIOS PRESUPUESTARIOS DE ANTICIPOS

Se incluyen los espacios presupuestarios de anticipos no devengados de las Dependencias por el valor de USD. 5.039.100,46.

| CENTRO GESTOR | VALOR |
|--|--------------|
| Agencia Metrop Control Transito Seg vial | 701.511,49 |
| Unidad Educativa Quitumbe | 17.500,00 |
| Instituto Metropolitano de Patrimonio | 156.110,28 |
| Unidad Educativa Oswaldo Lombeyda | 11.784,17 |
| Cuerpo de Agentes de Control | 42.836,05 |
| Secretaría De Comunicación | 152.877,20 |
| Secretaría De Cultura | 452.933,21 |
| Secretaría Educación, Recreación Deporte | 279.040,61 |
| Secretaría De Salud | 2.641.800,00 |
| Administración Zonal Eloy Alfaro (Sur) | 218.704,09 |

| | |
|---------------------------------------|---------------------|
| Administración Zonal Valle de Tumbaco | 94.105,98 |
| DM de Informática | 269.897,38 |
| TOTAL | 5.039.100,46 |

| | |
|------------------------------------|-----------------------------------|
| ELABORADO POR: | |
| | REVISADO POR: |
| UNIDAD DE PRESUPUESTOS MDMQ | PEDRO FERNANDO NUÑEZ GOMEZ |

ANEXOS

INGRESOS A NIVEL DE ÍTEM PRESUPUESTARIO

**MUNICIPIO DEL DISTRITO METROPOLITANO DE QUITO
PROFORMA PRESUPUESTARIA 2021
INGRESOS A NIVEL DE ÍTEM PRESUPUESTARIO**

| Tipo de Ingreso | Proforma 2021 | % Part. |
|--|-----------------------|---------------|
| 11 IMPUESTOS | 140.813.769,37 | 18,64% |
| 110102 A la Utilidad por la Venta de Predios Urban | 12.000.000,00 | 1,59% |
| 110201 A los Predios Urbanos | 53.079.994,14 | 7,03% |
| 110202 A los Predios Rurales | 2.500.000,00 | 0,33% |
| 110205 De Vehículos Motorizados de Transporte Terr | 3.000.000,00 | 0,40% |
| 110206 De Alcabalas | 10.000.000,00 | 1,32% |
| 110207 A los Activos Totales | 27.521.775,23 | 3,64% |
| 110312 A los Espectáculos Públicos | 1.000.000,00 | 0,13% |
| 110704 Patentes Comerciales, Industriales, Financi | 31.700.000,00 | 4,20% |
| 110710 Al Juego | 12.000,00 | 0,00% |
| 13 TASAS Y CONTRIBUCIONES | 50.528.110,00 | 6,69% |
| 130102 Acceso a Lugares Públicos | 165.000,00 | 0,02% |
| 130103 Ocupación de Lugares Públicos | 1.100.000,00 | 0,15% |
| 130107 Venta de Bases | 4.000,00 | 0,00% |
| 130108 Prestación de Servicios | 6.530.000,00 | 0,86% |
| 130110 Control de Alimentos y de Establecimientos | 10,00 | 0,00% |
| 130111 Inscripciones, Registros y Matrículas | 600.000,00 | 0,08% |
| 130112 Permisos, Licencias y Patentes | 100.000,00 | 0,01% |
| 130113 Registro Sanitario y Toxicología | 1.000,00 | 0,00% |
| 130118 Aprobación de Planos e Inspección de Constr | 1.150.000,00 | 0,15% |
| 130128 Patentes de Conservación Minera | 45.000,00 | 0,01% |
| 130199 Otras Tasas | 19.500.000,00 | 2,58% |
| 130307 Superficiales Mineros | 10.000,00 | 0,00% |
| 130308 Regalías Mineras | 520.000,00 | 0,07% |
| 130399 Otras Concesiones | 800.000,00 | 0,11% |
| 130407 Repavimentación Urbana | 800,00 | 0,00% |
| 130408 Aceras, Bordillos y Cercas | 300,00 | 0,00% |
| 130413 Obras de Regeneración Urbana | 2.000,00 | 0,00% |
| 130499 Otras Contribuciones | 20.000.000,00 | 2,65% |
| 14 VENTA DE BIENES Y SERVICIOS | 1.000.000,00 | 0,13% |
| 140204 De Oficina, Didácticos y Publicaciones | 1.000.000,00 | 0,13% |
| 17 RENTAS DE INVERSIONES Y MULTAS | 32.840.500,00 | 4,35% |
| 170199 Intereses por Otras Operaciones | 500,00 | 0,00% |
| 170202 Edificios, Locales y Residencias | 40.000,00 | 0,01% |
| 170301 Tributaria | 3.000.000,00 | 0,40% |

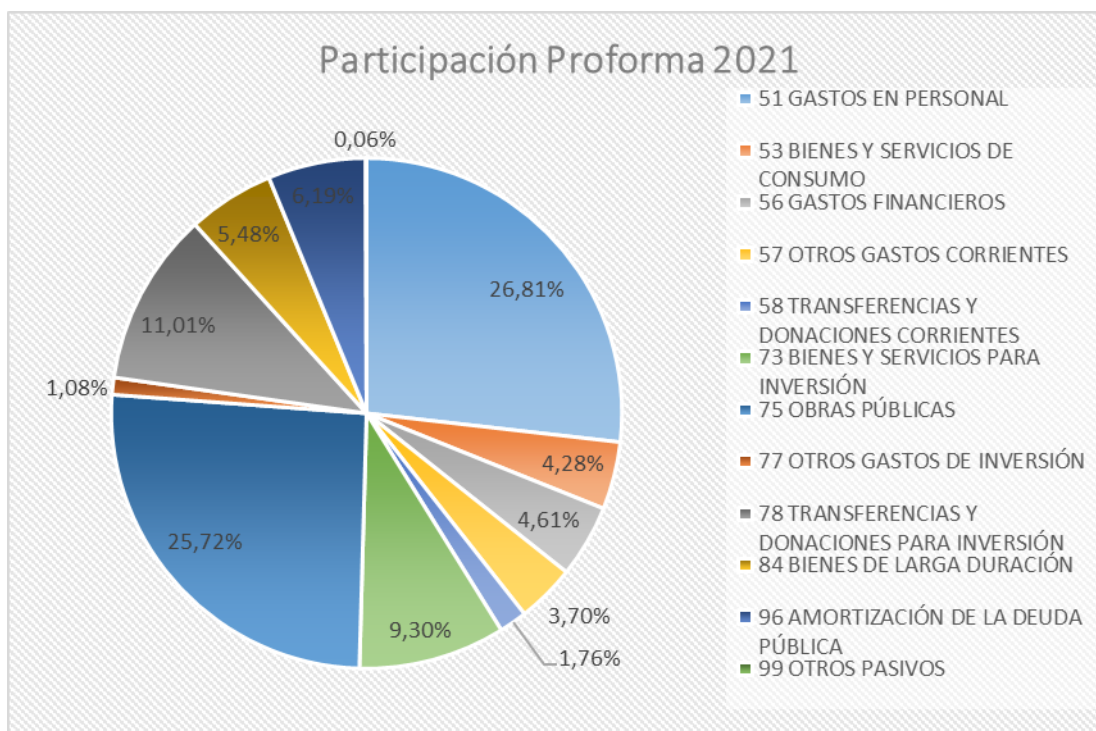
| MUNICIPIO DEL DISTRITO METROPOLITANO DE QUITO PROFORMA PRESUPUESTARIA 2021 INGRESOS A NIVEL DE ÍTEM PRESUPUESTARIO | | |
|--|-----------------------|----------------|
| 170401 Tributarias | 3.000.000,00 | 0,40% |
| 170402 Infracción a Ordenanzas Municipales | 300.000,00 | 0,04% |
| 170416 Infracciones a la Ley Orgánica de Transport | 24.500.000,00 | 3,24% |
| 170499 Otras Multas | 2.000.000,00 | 0,26% |
| 19 OTROS INGRESOS | 2.260.000,00 | 0,30% |
| 190101 Ejecución de Garantías | 100.000,00 | 0,01% |
| 190201 Indemnizaciones por Sinistros | 60.000,00 | 0,01% |
| 190299 Otras Indemnizaciones y Valores no Reclamad | 300.000,00 | 0,04% |
| 190401 Comisiones | 300.000,00 | 0,04% |
| 190407 Devolución de disponibilidades | 100.000,00 | 0,01% |
| 190499 Otros no Especificados | 1.400.000,00 | 0,19% |
| 24 VENTA DE ACTIVOS NO FINANCIEROS | 8.112.753,80 | 1,07% |
| 240201 Terrenos | 8.112.753,80 | 1,07% |
| 28 TRANSFERENCIAS Y DONACIONES DE CAPITAL E INVERS | 304.217.583,76 | 40,27% |
| 280101 Del Presupuesto General del Estado | 290.678.500,01 | 38,48% |
| 281002 Del Presupuesto General de Estado a Gobiern | 13.539.083,75 | 1,79% |
| 36 FINANCIAMIENTO PÚBLICO | 76.143.777,18 | 10,08% |
| 360301 De Organismos Multilaterales | 76.143.777,18 | 10,08% |
| 37 SALDOS DISPONIBLES | 37.140.646,75 | 4,92% |
| 370102 De Fondos de Autogestión | 18.000.000,00 | 2,38% |
| 370104 De Préstamos | 19.140.646,75 | 2,53% |
| 38 CUENTAS PENDIENTES POR COBRAR | 102.361.185,21 | 13,55% |
| 380101 De Cuentas por Cobrar | 16.213.177,78 | 2,15% |
| 380107 De anticipos por Devengar de Ejercicios Ant | 10.593.076,41 | 1,40% |
| 380108 De anticipos por Devengar de Ejercicios Ant | 75.554.931,02 | 10,00% |
| Total MDMQ + Proyecto Metro de Quito | 755.418.326,07 | 100,00% |

GASTOS POR GRUPO CONSOLIDADO

CUADRO NRO. 2
MUNICIPIO DEL DISTRITO METROPOLITANO DE QUITO
PROFORMA PRESUPUESTARIA 2021
GRUPO DE GASTO

| Grupo de Gasto | Proforma 2021 | % Part. |
|---|-----------------------|----------------|
| 51 GASTOS EN PERSONAL | 185.597.671,72 | 24,57% |
| 53 BIENES Y SERVICIOS DE CONSUMO | 29.733.342,80 | 3,94% |
| 56 GASTOS FINANCIEROS | 31.884.120,20 | 4,22% |
| 57 OTROS GASTOS CORRIENTES | 26.389.370,29 | 3,49% |
| 58 TRANSFERENCIAS Y DONACIONES CORRIENTES | 16.190.000,00 | 2,14% |
| 73 BIENES Y SERVICIOS PARA INVERSIÓN | 70.083.205,38 | 9,28% |
| 75 OBRAS PÚBLICAS | 204.025.887,05 | 27,01% |
| 77 OTROS GASTOS DE INVERSIÓN | 8.405.508,00 | 1,11% |
| 78 TRANSFERENCIAS Y DONACIONES PARA INVERSIÓN | 98.730.479,37 | 13,07% |
| 84 BIENES DE LARGA DURACIÓN | 41.088.690,82 | 5,44% |
| 96 AMORTIZACIÓN DE LA DEUDA PÚBLICA | 42.890.050,44 | 5,68% |
| 99 OTROS PASIVOS | 400.000,00 | 0,05% |
| Total general | 755.418.326,07 | 100,00% |

Fuente: SIPARI
 Elaborado por: Unidad de Presupuesto



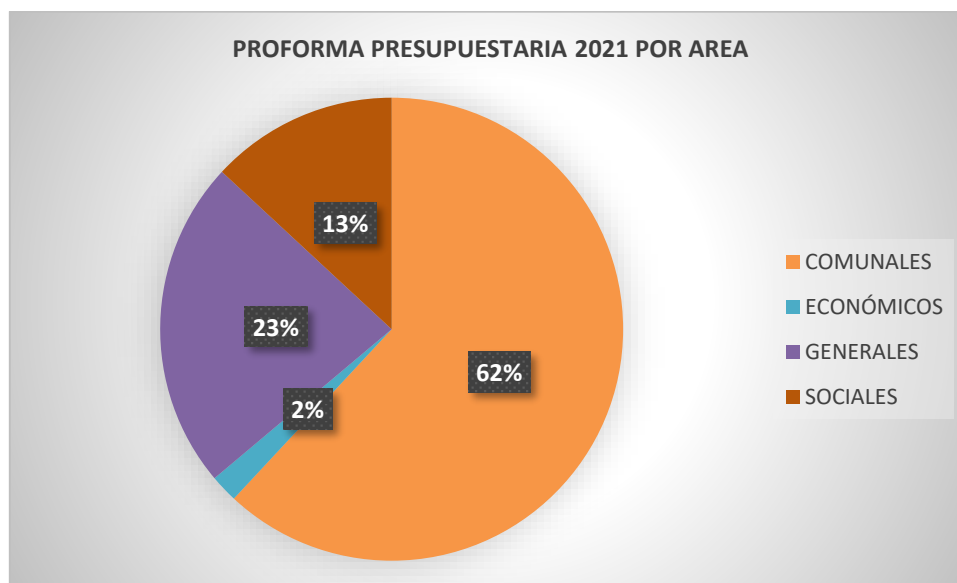
GASTOS POR ÁREA

CUADRO NRO. 3
MUNICIPIO DEL DISTRITO METROPOLITANO DE QUITO
PROFORMA PRESUPUESTARIA 2021
GASTOS POR AREA

| Área | Proforma 2021 | % Participación |
|----------------------|-----------------------|-----------------|
| COMUNALES | 467.890.618,02 | 61,94% |
| ECONÓMICOS | 14.600.430,14 | 1,93% |
| GENERALES | 173.968.282,15 | 23,03% |
| SOCIALES | 98.958.995,76 | 13,10% |
| Total general | 755.418.326,07 | 100,00% |

Fuente: SIPARI

Elaborado por: Unidad de Presupuesto



Fuente: SIPARI

Elaborado por: Unidad de Presupuesto

GASTOS POR ÁREA / SECTOR

CUADRO NRO. 4
MUNICIPIO DEL DISTRITO METROPOLITANO DE QUITO
PROFORMA PRESUPUESTARIA 2021
GASTOS POR AREA Y SECTOR

| Área /Sector | Proforma 2021 | % Participación |
|--|-----------------------|-----------------|
| COMUNALES | 467.890.618,02 | 61,94% |
| AMBIENTE | 6.685.343,08 | 0,88% |
| COORDINACION TERRITORIAL Y PARTICIPACION CIUDADANA | 51.665.395,35 | 6,84% |
| MOVILIDAD | 365.549.134,11 | 48,39% |
| SEGURIDAD Y GOBERNABILIDAD | 28.609.343,85 | 3,79% |
| TERRITORIO HABITAT Y VIVIENDA | 15.381.401,63 | 2,04% |
| ECONÓMICOS | 14.600.430,14 | 1,93% |
| AGENCIA DE COORDINACIÓN DISTRITAL DE COMERCIO | 4.851.369,72 | 0,64% |
| DESARROLLO PRODUCTIVO Y COMPETITIVIDAD | 9.749.060,42 | 1,29% |
| GENERALES | 173.968.282,15 | 23,03% |
| ADMINISTRACION GENERAL | 149.278.225,49 | 19,76% |
| AGENCIA METROPOLITANA DE CONTROL | 8.541.821,49 | 1,13% |
| COMUNICACION | 4.378.973,86 | 0,58% |
| COORDINACION DE ALCALDIA Y SECRETARIA DEL CONCEJO | 10.227.817,13 | 1,35% |
| PLANIFICACION | 1.541.444,18 | 0,20% |
| SOCIALES | 98.958.995,76 | 13,10% |
| CULTURA | 12.577.712,20 | 1,66% |
| EDUCACION, RECREACION Y DEPORTE | 35.405.441,60 | 4,69% |
| INCLUSION SOCIAL | 15.685.646,22 | 2,08% |
| SALUD | 35.290.195,74 | 4,67% |
| Total general | 755.418.326,07 | 100,00% |

Fuente: SIPARI

Elaborado por: Unidad de Presupuesto

CUADRO COMPARATIVO GASTOS MDMQ PRESUPUESTO 2020 - PROFORMA 2021

| CUADRO NRO. 1 | | | | | | | |
|---|-------------------------|-----------------------|---------------|-----------------------|---------------|-----------------------|----------------|
| MUNICIPIO DEL DISTRITO METROPOLITANO DE QUITO | | | | | | | |
| PROFORMA PRESUPUESTARIA MDMQ 2021 | | | | | | | |
| COMPARATIVO 2020 - 2021 | | | | | | | |
| Área / Sector / Centro Gestor | Asignación Inicial 2020 | Codificado 2020 | % Part 2020 | Proforma 2021 | % Part 2021 | Variación | % Variación |
| COMUNALES | 395.795.114,80 | 318.542.596,68 | 38,40% | 237.586.431,43 | 31,45% | -80.956.165,25 | -25,41% |
| AMBIENTE | 8.878.882,00 | 8.285.138,94 | 1,00% | 6.685.343,08 | 0,88% | -1.599.795,86 | -19,31% |
| EPM GESTION INTEGRAL DE RESIDUOS | 6.000.000,00 | 6.000.000,00 | 0,72% | 4.500.000,00 | 0,60% | -1.500.000,00 | -25,00% |
| SECRETARIA AMBIENTE | 2.878.882,00 | 2.285.138,94 | 0,28% | 2.185.343,08 | 0,29% | -99.795,86 | -4,37% |
| COORDINACION TERRITORIAL Y P | 74.874.852,79 | 60.347.972,56 | 7,27% | 51.665.395,35 | 6,84% | -8.682.577,21 | -14,39% |
| Adm Zonal Equinoccia - La Delicia | 8.463.184,51 | 5.932.157,01 | 0,72% | 6.955.158,83 | 0,92% | 1023.001,82 | 17,25% |
| Administración Z Eugenio Espejo (Norte) | 11.759.854,45 | 10.418.420,19 | 1,26% | 7.443.542,99 | 0,99% | -2.974.877,20 | -28,55% |
| Administración Zonal Calderón | 8.495.545,05 | 7.318.188,69 | 0,88% | 5.085.865,32 | 0,67% | -2.232.323,37 | -30,50% |
| Administración Zonal Eloy Alfaro (Sur) | 9.296.739,44 | 7.797.686,23 | 0,94% | 7.045.224,75 | 0,93% | -752.461,48 | -9,65% |
| Administración Zonal Manuela Sáenz | 8.007.219,21 | 6.097.368,93 | 0,73% | 5.777.270,04 | 0,76% | -320.098,89 | -5,25% |
| Administración Zonal Quitumbe | 10.265.907,07 | 8.284.295,36 | 1,00% | 5.903.838,04 | 0,78% | -2.380.457,32 | -28,73% |
| Administración Zonal Valle de Tumbaco | 7.312.823,30 | 5.822.357,21 | 0,70% | 4.597.243,43 | 0,61% | -1.225.113,78 | -21,04% |
| Administración Zonal Valle los Chillos | 5.934.169,09 | 4.926.178,82 | 0,59% | 4.548.709,24 | 0,60% | -377.469,58 | -7,66% |
| Secretaría General Coordinación Territorial | 2.497.586,90 | 1.959.394,28 | 0,24% | 2.235.872,58 | 0,30% | 276.478,30 | 14,11% |
| Unidad Especial Regula Tu Barrio | 1.648.137,61 | 909.293,16 | 0,11% | 1.173.868,82 | 0,16% | 264.575,66 | 29,10% |
| Unidad Especial Turística La Mariscal | 1.193.686,16 | 882.632,68 | 0,11% | 898.801,31 | 0,12% | 16.168,63 | 1,83% |
| MOVILIDAD | 231.665.781,70 | 194.715.151,21 | 23,47% | 135.244.947,52 | 17,90% | -59.470.203,69 | -30,54% |
| Agencia Metrop Control Transito Seg vial | 65.513.016,56 | 54.736.225,81 | 6,60% | 55.290.948,28 | 7,32% | 554.722,47 | 10,1% |
| EPM METRO QUITO | 26.681.305,00 | 9.159.648,56 | 1,10% | 12.000.000,00 | 1,59% | 2.840.351,44 | 31,01% |
| EPM MOVILIDAD Y OBRAS PUBLICAS | 90.835.265,43 | 89.630.496,02 | 10,80% | 37.827.297,31 | 5,01% | -51.803.198,71 | -57,80% |
| EPM TRANSPORTE DE PASAJEROS | 41.000.000,00 | 37.054.233,10 | 4,47% | 28.000.000,00 | 3,7% | -9.054.233,10 | -24,44% |
| Secretaría De Movilidad | 7.636.194,71 | 4.134.547,72 | 0,50% | 2.126.701,93 | 0,28% | -2.007.845,79 | -48,56% |
| SEGURIDAD Y GOBERNABILIDAD | 33.703.279,34 | 30.121.655,49 | 3,63% | 28.609.343,85 | 3,79% | -1.512.311,64 | -5,02% |
| Cuerpo de Agentes de Control | 26.408.034,03 | 24.357.139,21 | 2,94% | 23.180.387,72 | 3,07% | -1.176.751,49 | -4,83% |
| Secretaría General Seguridad Gobernabili | 7.295.245,31 | 5.764.516,28 | 0,69% | 5.428.956,13 | 0,72% | -335.560,15 | -5,82% |
| TERRITORIO HABITAT Y VIVIENDA | 46.672.318,97 | 25.072.678,48 | 3,02% | 15.381.401,63 | 2,04% | -9.691.276,85 | -38,65% |
| EPM AGUA POTABLE | 13.000.000,00 | 3.250.000,00 | 0,39% | 0,00 | 0,00% | -3.250.000,00 | -100,00% |
| EPM HABITAT Y VIVENDA | 3.500.000,00 | 2.166.666,67 | 0,26% | 1.000.000,00 | 0,13% | -1.166.666,67 | -53,85% |
| Instituto Metropolitano de Patrimonio | 27.474.689,53 | 17.325.694,89 | 2,09% | 9.717.090,69 | 1,29% | -7.608.604,20 | -43,92% |
| Secretaría Territorio, Hábitat Vivienda | 2.697.629,44 | 2.330.316,92 | 0,28% | 4.664.310,94 | 0,62% | 2.333.994,02 | 100,86% |
| ECONÓMICOS | 13.746.781,57 | 11.587.453,43 | 1,40% | 14.600.430,14 | 1,93% | 3.012.976,71 | 26,00% |
| AGENCIA DE COORDINACIÓN DISTI | 8.531.767,13 | 3.617.915,15 | 0,44% | 4.851.369,72 | 0,64% | 1.233.454,57 | 34,09% |
| Agencia de Coord. Distrital del Comercio | 8.101.767,13 | 3.438.748,28 | 0,41% | 4.851.369,72 | 0,64% | 1.412.621,44 | 41,08% |
| EPM MERCADO MAYORISTA | 430.000,00 | 179.166,87 | 0,02% | 0,00 | 0,00% | -179.166,87 | -100,00% |
| DESARROLLO PRODUCTIVO Y COM | 5.215.014,44 | 7.969.538,28 | 0,96% | 9.749.060,42 | 1,29% | 1.779.522,14 | 22,33% |
| CONQUITO | 1.642.926,00 | 1.437.597,00 | 0,17% | 2.850.000,00 | 0,38% | 1.412.403,00 | 98,25% |
| EPM GESTION DE DESTINO TURISTICO | 2.635.898,96 | 1.581.526,59 | 0,19% | 3.000.000,00 | 0,40% | 1.418.473,41 | 89,69% |
| EPM SERVICIOS AEROPORTUARIOS Y | 0,00 | 4.369.774,92 | 0,53% | 3.000.000,00 | 0,40% | -1.369.774,92 | -31,35% |
| Secretaría Desarrollo Productivo Compet | 936.189,48 | 580.639,77 | 0,07% | 899.060,42 | 0,12% | 318.420,65 | 54,84% |
| GENERALES | 205.096.989,04 | 177.602.899,44 | 21,41% | 173.968.282,15 | 23,03% | -3.634.617,29 | -2,05% |
| ADMINISTRACION GENERAL | 174.376.077,53 | 149.495.439,62 | 18,02% | 149.278.225,49 | 19,76% | -217.214,13 | -0,15% |
| Administración General | 16.203.767,47 | 14.105.452,58 | 1,70% | 10.779.808,59 | 1,43% | -3.325.643,99 | -23,58% |
| DM Administrativa | 14.117.000,00 | 10.572.373,45 | 1,27% | 10.011.823,16 | 1,33% | -560.550,29 | -5,30% |
| DM DE CATASTRO | 1.737.463,36 | 1.404.275,77 | 0,17% | 0,00 | 0,00% | -1.404.275,77 | -100,00% |
| DM BIENES INMUEBLES | 6.590.608,71 | 3.881.635,91 | 0,47% | 1.080.000,00 | 0,14% | -2.801.635,91 | -72,18% |
| DM GESTION DOCUMENTA | 516.317,00 | 166.582,56 | 0,02% | 10.000,00 | 0,00% | -166.582,56 | -94,00% |
| DM de Informática | 7.453.200,00 | 4.379.879,84 | 0,53% | 4.367.652,47 | 0,58% | -12.227,37 | -0,28% |
| DM de Recursos Humanos | 12.853.000,00 | 12.610.400,00 | 1,52% | 9.223.000,00 | 1,22% | -3.387.400,00 | -26,86% |
| DM SERVIC CIUDADANOS | 606.092,28 | 171.845,83 | 0,02% | 94.000,00 | 0,01% | -77.845,83 | -45,30% |
| DM Financiera | 107.482.271,32 | 96.526.781,27 | 11,64% | 107.874.807,99 | 14,28% | 11.348.026,72 | 11,76% |
| DM TRIBUTARIA | 166.000,00 | 85.000,00 | 0,01% | 500.500,00 | 0,07% | 415.500,00 | 488,82% |
| Registro de la Propiedad | 6.650.357,39 | 5.591.212,41 | 0,67% | 5.336.633,28 | 0,71% | -254.579,13 | -4,55% |

| | | | | | | | |
|--|-----------------------|-----------------------|---------------|-----------------------|---------------|-----------------------|----------------|
| AGENCIA METROPOLITANA DE CONTROL | 10.733.659,41 | 10.095.093,78 | 1,22% | 8.541.821,49 | 1,13% | -1.553.272,29 | -15,39% |
| Agencia Metropolitana de Control | 10.733.659,41 | 10.095.093,78 | 1,22% | 8.541.821,49 | 1,13% | -1.553.272,29 | -15,39% |
| COMUNICACION | 5.801.417,60 | 5.468.209,30 | 0,66% | 4.378.973,86 | 0,58% | -1.089.235,44 | -19,92% |
| Secretaría De Comunicación | 5.801.417,60 | 5.468.209,30 | 0,66% | 4.378.973,86 | 0,58% | -1.089.235,44 | -19,92% |
| COORDINACION DE ALCALDIA Y SECRETARÍA | 12.373.789,80 | 11.081.231,57 | 1,34% | 10.227.817,13 | 1,35% | -853.414,44 | -7,70% |
| Alcaldía Metropolitana | 4.188.423,17 | 3.851.064,00 | 0,46% | 4.080.078,91 | 0,54% | 229.014,91 | 5,95% |
| Concejo Metropolitano | 5.515.967,08 | 5.203.294,69 | 0,63% | 4.624.015,83 | 0,61% | -579.278,86 | -11,13% |
| DM Relaciones Internacionales | 553.692,25 | 363.557,82 | 0,04% | 353.667,14 | 0,05% | -9.890,68 | -2,72% |
| IMPU | 697.456,57 | 424.628,11 | 0,05% | 366.055,25 | 0,05% | -58.572,86 | -13,79% |
| PROCURADURIA METROPO | 5.000,00 | 5.000,00 | 0,00% | 4.000,00 | 0,00% | -1.000,00 | -20,00% |
| QUITO HONESTO | 1413.250,73 | 1233.686,95 | 0,15% | 800.000,00 | 0,11% | -433.686,95 | -35,15% |
| PLANIFICACION | 1.812.044,70 | 1.462.925,17 | 0,18% | 1.541.444,18 | 0,20% | 78.519,01 | 5,37% |
| INSTITUTO DE LA CIUDA | 300.000,00 | 180.000,00 | 0,02% | 180.000,00 | 0,02% | 0,00 | 0,00% |
| INSTITUTO DE CAPACITACIÓN METRO | 210.528,03 | 4.050,00 | 0,00% | 120.000,00 | 0,02% | 115.950,00 | 2862,96% |
| Secretaría General de Planificación | 1301516,67 | 1278.875,17 | 0,15% | 1241444,18 | 0,16% | -37.430,99 | -2,93% |
| SOCIALES | 142.691.802,46 | 103.394.827,88 | 12,46% | 98.958.995,76 | 13,10% | -4.435.832,12 | -4,29% |
| CULTURA | 21.130.469,13 | 14.952.911,96 | 1,80% | 12.577.712,20 | 1,66% | -2.375.199,76 | -15,88% |
| Centro Cultural Benjamín Carrión | 130.000,00 | 0,00 | 0,00% | 0,00 | 0,00% | 0,00 | 0,00% |
| Centro Cultural Metropolitano | 430.000,00 | 8.580,00 | 0,00% | 0,00 | 0,00% | -8.580,00 | -100,00% |
| FUNDACION MUSEOS DE LA CIUDA | 5.839.596,00 | 4.539.596,00 | 0,55% | 2.600.000,00 | 0,34% | -1.939.596,00 | -42,73% |
| FUNDACION TEATRO NACIONAL SUCR | 4.035.016,69 | 3.735.016,69 | 0,45% | 2.900.000,00 | 0,38% | -835.016,69 | -22,36% |
| Secretaría De Cultura | 10.695.856,44 | 6.669.719,27 | 0,80% | 7.077.712,20 | 0,94% | 407.992,93 | 6,12% |
| EDUCACION, RECREACION Y DEPORTE | 60.260.922,37 | 31.076.055,75 | 3,75% | 35.405.441,60 | 4,69% | 4.329.385,85 | 13,93% |
| COLEGIO BENALCAZAR | 2.173.382,06 | 1.955.828,66 | 0,24% | 1.887.367,00 | 0,25% | -68.461,66 | -3,50% |
| Colegio Fernández Madrid | 2.030.703,67 | 1.965.725,83 | 0,24% | 1.960.321,62 | 0,26% | -5.404,21 | -0,27% |
| Secretaría Educación, Recreación y Deporte | 40.895.850,49 | 13.119.332,18 | 1,58% | 17.407.153,64 | 2,30% | 4.287.821,46 | 32,68% |
| Unidad Educativa Espejo | 2.936.802,25 | 2.846.074,46 | 0,34% | 2.866.425,60 | 0,38% | 20.351,14 | 0,72% |
| Unidad Educativa Julio E. Moreno | 1.327.070,02 | 1.430.245,66 | 0,17% | 1.327.639,22 | 0,18% | -102.606,44 | -7,17% |
| Unidad Educativa Milenio Bicentenario | 1.936.464,21 | 1.916.980,47 | 0,23% | 1.986.722,42 | 0,26% | 69.741,95 | 3,64% |
| Unidad Educativa Oswaldo Lombeyda | 1.310.763,52 | 1.287.378,47 | 0,16% | 1.314.604,80 | 0,17% | 27.226,33 | 2,11% |
| Unidad Educativa Quitumbe | 2.008.183,74 | 1.906.213,34 | 0,23% | 1.936.023,20 | 0,26% | 29.809,86 | 1,56% |
| Unidad Educativa San Francisco de Quito | 2.182.834,29 | 1.367.419,40 | 0,16% | 1.486.158,35 | 0,20% | 118.738,95 | 8,68% |
| Unidad Educativa Sucre | 3.458.868,12 | 3.280.857,28 | 0,40% | 3.233.025,75 | 0,43% | -47.831,53 | -1,46% |
| INCLUSION SOCIAL | 34.413.202,31 | 21.542.393,08 | 2,60% | 15.685.646,22 | 2,08% | -5.856.746,86 | -27,19% |
| COMPINA | 750.000,00 | 750.000,00 | 0,09% | 750.000,00 | 0,10% | 0,00 | 0,00% |
| Secretaría De Inclusión Social | 3.406.296,25 | 2.577.056,14 | 0,31% | 2.142.457,14 | 0,28% | -434.599,00 | -16,86% |
| UNIDAD PATRONATO MUNICIPAL SAN | 30.256.906,06 | 18.215.336,94 | 2,20% | 12.793.189,08 | 1,69% | -5.422.147,86 | -29,77% |
| SALUD | 26.887.208,65 | 35.823.467,09 | 4,32% | 35.290.195,74 | 4,67% | -533.271,35 | -1,49% |
| Secretaría De Salud | 5.495.390,12 | 11.804.553,00 | 1,42% | 9.974.147,49 | 1,32% | -1.830.405,51 | -15,51% |
| Unidad de Salud Centro | 6.117.112,42 | 3.947.313,53 | 0,48% | 4.241.434,78 | 0,56% | 294.121,25 | 7,45% |
| Unidad de Salud Norte | 6.645.500,43 | 6.191.144,52 | 0,75% | 6.629.692,72 | 0,88% | 438.548,20 | 7,08% |
| Unidad de Salud Sur | 8.629.205,68 | 13.880.456,04 | 1,67% | 14.444.920,75 | 1,91% | 564.464,71 | 4,07% |
| Total M DM Q | 757.330.687,87 | 611.127.777,43 | 73,67% | 525.114.139,48 | 69,51% | -86.013.637,95 | -14,07% |

Fuente: SIPARI

Elaborado por: Unidad de Presupuesto

GASTOS POR ÁREA / SECTOR / CENTRO GESTOR

CUADRO NRO. 5
MUNICIPIO DEL DISTRITO METROPOLITANO DE QUITO
PROFORMA PRESUPUESTARIA 2021
GASTOS POR DEPENDENCIA

| Área / Sector / Centro Gestor | Proforma 2021 | % Part 2021 |
|---|-----------------------|---------------|
| COMUNALES | 237.586.431,43 | 31,45% |
| AMBIENTE | 6.685.343,08 | 0,88% |
| EPM GESTION INTEGRAL DE RESIDUOS SOLIDOS | 4.500.000,00 | 0,60% |
| SECRETARIA AMBIENTE | 2.185.343,08 | 0,29% |
| COORDINACION TERRITORIAL Y PARTICIPACION CIUDADANA | 51.665.395,35 | 6,84% |
| Adm Zonal Equinoccia - La Delicia | 6.955.158,83 | 0,92% |
| Administración Z Eugenio Espejo (Norte) | 7.443.542,99 | 0,99% |
| Administración Zonal Calderón | 5.085.865,32 | 0,67% |
| Administración Zonal Eloy Alfaro (Sur) | 7.045.224,75 | 0,93% |
| Administración Zonal Manuela Sáenz | 5.777.270,04 | 0,76% |
| Administración Zonal Quitumbe | 5.903.838,04 | 0,78% |
| Administración Zonal Valle de Tumbaco | 4.597.243,43 | 0,61% |
| Administración Zonal Valle los Chillos | 4.548.709,24 | 0,60% |
| Secretaría General Coordinac Territorial | 2.235.872,58 | 0,30% |
| Unidad Especial Regula Tu Barrio | 1.173.868,82 | 0,16% |
| Unidad Especial Turística La Mariscal | 898.801,31 | 0,12% |
| MOVILIDAD | 135.244.947,52 | 17,90% |
| Agencia Metrop Control Transito Seg vial | 55.290.948,28 | 7,32% |
| EPM METRO QUITO | 12.000.000,00 | 1,59% |
| EPM MOVILIDAD Y OBRAS PUBLICAS | 37.827.297,31 | 5,01% |
| EPM TRANSPORTE DE PASAJEROS | 28.000.000,00 | 3,71% |
| Secretaría De Movilidad | 2.126.701,93 | 0,28% |
| SEGURIDAD Y GOBERNABILIDAD | 28.609.343,85 | 3,79% |
| Cuerpo de Agentes de Control | 23.180.387,72 | 3,07% |
| Secretaría General Seguridad Gobernabili | 5.428.956,13 | 0,72% |
| TERRITORIO HABITAT Y VIVIENDA | 15.381.401,63 | 2,04% |
| EPM AGUA POTABLE | 0,00 | 0,00% |
| EPM HABITAT Y VIVENDA | 1.000.000,00 | 0,13% |
| Instituto Metropolitano de Patrimonio | 9.717.090,69 | 1,29% |
| Secretaría Territorio, Hábitat Vivienda | 4.664.310,94 | 0,62% |
| ECONÓMICOS | 14.600.430,14 | 1,93% |
| AGENCIA DE COORDINACIÓN DISTRITAL DE COMERCIO | 4.851.369,72 | 0,64% |
| Agencia de Coord. Distrital del Comercio | 4.851.369,72 | 0,64% |
| EPM MERCADO MAYORISTA | 0,00 | 0,00% |
| DESARROLLO PRODUCTIVO Y COMPETITIVIDAD | 9.749.060,42 | 1,29% |
| CONQUITO | 2.850.000,00 | 0,38% |
| EPM GESTION DE DESTINO TURISTICO | 3.000.000,00 | 0,40% |
| EPM SERVICIOS AEROPORTUARIOS Y GESTION D | 3.000.000,00 | 0,40% |
| Secretaría Desarrollo Productivo Competi | 899.060,42 | 0,12% |
| GENERALES | 173.968.282,15 | 23,03% |
| ADMINISTRACION GENERAL | 149.278.225,49 | 19,76% |
| Administración General | 10.779.808,59 | 1,43% |
| DM Administrativa | 10.011.823,16 | 1,33% |

CUADRO NRO. 5
MUNICIPIO DEL DISTRITO METROPOLITANO DE QUITO
PROFORMA PRESUPUESTARIA 2021
GASTOS POR DEPENDENCIA

| Área / Sector / Centro Gestor | Proforma 2021 | % Part 2021 |
|--|----------------------|---------------|
| DM DE CATASTRO | 0,00 | 0,00% |
| DM BIENES INMUEBLES | 1.080.000,00 | 0,14% |
| DM GESTION DOCUMENTA | 10.000,00 | 0,00% |
| DM de Informática | 4.367.652,47 | 0,58% |
| DM de Recursos Humanos | 9.223.000,00 | 1,22% |
| DM SERVIC CIUDADANOS | 94.000,00 | 0,01% |
| DM Financiera | 107.874.807,99 | 14,28% |
| DM TRIBUTARIA | 500.500,00 | 0,07% |
| Registro de la Propiedad | 5.336.633,28 | 0,71% |
| AGENCIA METROPOLITANA DE CONTROL | 8.541.821,49 | 1,13% |
| Agencia Metropolitana de Control | 8.541.821,49 | 1,13% |
| COMUNICACION | 4.378.973,86 | 0,58% |
| Secretaría De Comunicación | 4.378.973,86 | 0,58% |
| COORDINACION DE ALCALDIA Y SECRETARIA DEL CONCEJO | 10.227.817,13 | 1,35% |
| Alcaldía Metropolitana | 4.080.078,91 | 0,54% |
| Concejo Metropolitan | 4.624.015,83 | 0,61% |
| DM Relaciones Internacionales | 353.667,14 | 0,05% |
| IMPU | 366.055,25 | 0,05% |
| PROCURADURIA METROPO | 4.000,00 | 0,00% |
| QUITO HONESTO | 800.000,00 | 0,11% |
| PLANIFICACION | 1.541.444,18 | 0,20% |
| INSTITUTO DE LA CIUDA | 180.000,00 | 0,02% |
| INSTITUTO DE CAPACITACIÓN METROPOLITANO | 120.000,00 | 0,02% |
| Secretaría General de Planificación | 1.241.444,18 | 0,16% |
| SOCIALES | 98.958.995,76 | 13,10% |
| CULTURA | 12.577.712,20 | 1,66% |
| Centro Cultural Benjamín Carrión | 0,00 | 0,00% |
| Centro Cultural Metropolitan | 0,00 | 0,00% |
| FUNDACION MUSEOS DE LA CIUDAD | 2.600.000,00 | 0,34% |
| FUNDACION TEATRO NACIONAL SUCRE | 2.900.000,00 | 0,38% |
| Secretaría De Cultura | 7.077.712,20 | 0,94% |
| EDUCACION, RECREACION Y DEPORTE | 35.405.441,60 | 4,69% |
| COLEGIO BENALCAZAR | 1.887.367,00 | 0,25% |
| Colegio Fernández Madrid | 1.960.321,62 | 0,26% |
| Secretaría Educación, Recreación Deporte | 17.407.153,64 | 2,30% |
| Unidad Educativa Espejo | 2.866.425,60 | 0,38% |
| Unidad Educativa Julio E. Moreno | 1.327.639,22 | 0,18% |
| Unidad Educativa Milenio Bicentenario | 1.986.722,42 | 0,26% |
| Unidad Educativa Oswaldo Lombeyda | 1.314.604,80 | 0,17% |
| Unidad Educativa Quitumbe | 1.936.023,20 | 0,26% |
| Unidad Educativa San Francisco de Quito | 1.486.158,35 | 0,20% |
| Unidad Educativa Sucre | 3.233.025,75 | 0,43% |
| INCLUSION SOCIAL | 15.685.646,22 | 2,08% |

CUADRO NRO. 5
MUNICIPIO DEL DISTRITO METROPOLITANO DE QUITO
PROFORMA PRESUPUESTARIA 2021
GASTOS POR DEPENDENCIA

| Área / Sector / Centro Gestor | Proforma 2021 | % Part 2021 |
|-------------------------------------|-----------------------|---------------|
| COMPINA | 750.000,00 | 0,10% |
| Secretaría De Inclusión Social | 2.142.457,14 | 0,28% |
| UNIDAD PATRONATO MUNICIPAL SAN JOSE | 12.793.189,08 | 1,69% |
| SALUD | 35.290.195,74 | 4,67% |
| Secretaría De Salud | 9.974.147,49 | 1,32% |
| Unidad de Salud Centro | 4.241.434,78 | 0,56% |
| Unidad de Salud Norte | 6.629.692,72 | 0,88% |
| Unidad de Salud Sur | 14.444.920,75 | 1,91% |
| Total MDMQ | 525.114.139,48 | 69,51% |

Fuente: SIPARI

Elaborado por: Unidad de Presupuesto

GASTOS PROYECTO METRO DE QUITO

GAD DEL DISTRITO METROPOLITANO DE QUITO

PROFORMA PRESUPUESTARIA 2021

PROYECTO METRO DE QUITO

| Área / Sector / Centro Gestor | Asignación Inicial 2020 | Codificado 2020 | % Part 2020 | Proforma 2021 | % Part 2021 | Variación | % Variación |
|-------------------------------|-------------------------|-----------------------|---------------|-----------------------|---------------|----------------------|--------------|
| COMUNALES | 320.373.913,00 | 218.456.845,81 | 26,33% | 230.304.186,59 | 30,49% | 11.847.340,78 | 5,42% |
| MOVILIDAD | 320.373.913,00 | 218.456.845,81 | 26,33% | 230.304.186,59 | 30,49% | 11.847.340,78 | 5,42% |
| Secretaría De Movilidad | 320.373.913,00 | 218.456.845,81 | 26,33% | 230.304.186,59 | 30,49% | 11.847.340,78 | 5,42% |
| Total Proyecto METRO | 320.373.913,00 | 218.456.845,81 | 26,33% | 230.304.186,59 | 30,49% | 11.847.340,78 | 5,42% |

Fuente: SIPARI

Elaborado por: Unidad de Presupuesto

CUADRO NRO. 5
MUNICIPIO DEL DISTRITO METROPOLITANO DE QUITO
PROFORMA PRESUPUESTARIA 2021
GASTOS POR DEPENDENCIA

| Área / Sector / Centro Gestor | Proforma 2021 | % Part 2021 |
|---|-----------------------|---------------|
| COMUNALES | 206.503.125,70 | 29,83% |
| AMBIENTE | 4.485.343,08 | 0,65% |
| EPM GESTION INTEGRAL DE RESIDUOS SOLIDOS | 2.700.000,00 | 0,39% |
| SECRETARIA AMBIENTE | 1.785.343,08 | 0,26% |
| COORDINACION TERRITORIAL Y PARTICIPACION CIUDADANA | 47.352.585,28 | 6,84% |
| Adm Zonal Equinoccia - La Delicia | 6.235.158,83 | 0,90% |
| Administración Z Eugenio Espejo (Norte) | 6.793.542,99 | 0,98% |
| Administración Zonal Calderón | 4.585.865,32 | 0,66% |
| Administración Zonal Eloy Alfaro (Sur) | 6.126.520,66 | 0,88% |
| Administración Zonal Manuela Sáenz | 5.577.270,04 | 0,81% |
| Administración Zonal Quitumbe | 5.123.838,04 | 0,74% |
| Administración Zonal Valle de Tumbaco | 4.203.137,45 | 0,61% |
| Administración Zonal Valle los Chillos | 4.398.709,24 | 0,64% |
| Secretaría General Coordinac Territorial | 2.235.872,58 | 0,32% |
| Unidad Especial Regula Tu Barrio | 1.173.868,82 | 0,17% |
| Unidad Especial Turística La Mariscal | 898.801,31 | 0,13% |
| MOVILIDAD | 114.272.036,03 | 16,50% |
| Agencia Metrop Control Transito Seg vial | 53.669.436,79 | 7,75% |
| EPM METRO QUITO | 12.000.000,00 | 1,73% |
| EPM MOVILIDAD Y OBRAS PUBLICAS | 26.475.897,31 | 3,82% |

| | | |
|--|-----------------------|---------------|
| EPM TRANSPORTE DE PASAJEROS | 20.000.000,00 | 2,89% |
| Secretaría De Movilidad | 2.126.701,93 | 0,31% |
| SEGURIDAD Y GOBERNABILIDAD | 28.566.507,80 | 4,13% |
| Cuerpo de Agentes de Control | 23.137.551,67 | 3,34% |
| Secretaría General Seguridad Gobernabili | 5.428.956,13 | 0,78% |
| TERRITORIO HABITAT Y VIVIENDA | 11.826.653,51 | 1,71% |
| EPM AGUA POTABLE | 0,00 | 0,00% |
| EPM HABITAT Y VIVENDA | 0,00 | 0,00% |
| Instituto Metropolitano de Patrimonio | 9.560.980,41 | 1,38% |
| Secretaría Territorio, Hábitat Vivienda | 2.265.673,10 | 0,33% |
| ECONÓMICOS | 12.100.430,14 | 1,75% |
| AGENCIA DE COORDINACIÓN DISTRITAL DE COMERCIO | 4.851.369,72 | 0,70% |
| Agencia de Coord. Distrital del Comercio | 4.851.369,72 | 0,70% |
| EPM MERCADO MAYORISTA | 0,00 | 0,00% |
| DESARROLLO PRODUCTIVO Y COMPETITIVIDAD | 7.249.060,42 | 1,05% |
| CONQUITO | 1.500.000,00 | 0,22% |
| EPM GESTION DE DESTINO TURISTICO | 1.000.000,00 | 0,14% |
| EPM SERVICIOS AEROPORTUARIOS Y GESTION D | 3.500.000,00 | 0,51% |
| Secretaría Desarrollo Productivo Competi | 1.249.060,42 | 0,18% |
| GENERALES | 171.839.602,25 | 24,82% |
| ADMINISTRACION GENERAL | 147.486.162,79 | 21,30% |
| Administración General | 12.652.446,43 | 1,83% |
| DM Administrativa | 9.177.420,00 | 1,33% |
| DM DE CATASTRO | 26.000,00 | 0,00% |
| DM BIENES INMUEBLES | 80.000,00 | 0,01% |
| DM GESTION DOCUMENTA | 10.000,00 | 0,00% |
| DM de Informática | 3.777.755,09 | 0,55% |
| DM de Recursos Humanos | 9.223.000,00 | 1,33% |
| DM SERVIC CIUDADANOS | 94.000,00 | 0,01% |
| DM Financiera | 107.108.407,99 | 15,47% |
| DM TRIBUTARIA | 500,00 | 0,00% |
| Registro de la Propiedad | 5.336.633,28 | 0,77% |
| AGENCIA METROPOLITANA DE CONTROL | 8.541.821,49 | 1,23% |
| Agencia Metropolitana de Control | 8.541.821,49 | 1,23% |
| COMUNICACION | 4.226.096,66 | 0,61% |
| Secretaría De Comunicación | 4.226.096,66 | 0,61% |
| COORDINACION DE ALCALDIA Y SECRETARIA DEL CONCEJO | 10.164.217,13 | 1,47% |
| Alcaldía Metropolitana | 4.046.478,91 | 0,58% |
| Concejo Metropolitano | 4.624.015,83 | 0,67% |
| DM Relaciones Internacionales | 323.667,14 | 0,05% |
| IMPU | 366.055,25 | 0,05% |
| PROCURADURIA METROPO | 4.000,00 | 0,00% |
| QUITO HONESTO | 800.000,00 | 0,12% |

| | | |
|---|---------------------|--------------|
| PLANIFICACION | 1.421.304,18 | 0,21% |
| INSTITUTO DE LA CIUDA | 180.000,00 | 0,03% |
| INSTITUTO DE CAPACITACIÓN METROPOLITANO | 0,00 | 0,00% |
| Secretaría General de Planificación | 1.241.304,18 | 0,18% |

GAD DEL DISTRITO METROPOLITANO DE QUITO
PROFORMA PRESUPUESTARIA 2021
PROYECTO METRO DE QUITO

| Área / Sector / Centro Gestor | Proforma 2021 | % Part 2021 |
|-------------------------------|-----------------------|---------------|
| COMUNALES | 230.304.186,59 | 30,49% |
| MOVILIDAD | 230.304.186,59 | 30,49% |
| Secretaría De Movilidad | 230.304.186,59 | 30,49% |
| Total Proyecto METRO | 230.304.186,59 | 30,49% |

Fuente: SIPARI

Elaborado por: Unidad de
Presupuesto

GASTOS POR ÍTEM PRESUPUESTARIO

CUADRO NRO. 6
MUNICIPIO DEL DISTRITO METROPOLITANO DE QUITO
PROFORMA PRESUPUESTARIA 2021
GASTOS A NIVEL DE ÍTEM PRESUPUESTARIO

| Área / Sector / Centro Gestor / Programa / Proyecto / Grupo / Ítem Presupuestario | Proforma 2021 | % Part. |
|---|----------------|---------|
| COMUNALES | 467.890.618,02 | 61,94% |
| AMBIENTE | 6.685.343,08 | 0,88% |
| EPM GESTION INTEGRAL | 4.500.000,00 | 0,60% |
| TRANSFERENCIAS | 4.500.000,00 | 0,60% |
| EPM GESTION INTEGRAL | 4.500.000,00 | 0,60% |
| 78 TRANSFERENCIAS Y DONACIONES PARA INVERSIÓN | 4.500.000,00 | 0,60% |
| 780103 A Empresas Públicas | 4.500.000,00 | 0,60% |
| SECRETARIA AMBIENTE | 2.185.343,08 | 0,29% |
| FORTALECIMIENTO INSTITUCIONAL | 1.785.343,08 | 0,24% |
| GASTOS ADMINISTRATIV | 161.850,00 | 0,02% |
| 53 BIENES Y SERVICIOS DE CONSUMO | 161.850,00 | 0,02% |
| 530106 Servicio de Correo | 53.670,00 | 0,01% |
| 530203 Almacenamiento, Embalaje, Desembalaje, Enva | 18.000,00 | 0,00% |
| 530602 Servicio de Auditoría | 2.700,00 | 0,00% |
| 530609 Investigaciones Profesionales y Análisis | 3.800,00 | 0,00% |
| 530804 Materiales de Oficina | 300,00 | 0,00% |
| 530810 Dispositivos Médicos para Laboratorio CI | 63.290,00 | 0,01% |
| 530826 Dispositivos Médicos de Uso General | 13.500,00 | 0,00% |
| 531406 Herramientas y Equipos menores | 510,00 | 0,00% |
| 531407 Equipos, Sistemas y Paquetes Informáticos | 6.080,00 | 0,00% |
| REMUNERACION PERSONA | 1.623.493,08 | 0,21% |
| 51 GASTOS EN PERSONAL | 1.623.493,08 | 0,21% |
| 510105 Remuneraciones Unificadas | 1.160.952,00 | 0,15% |
| 510106 Salarios Unificados | 21.113,16 | 0,00% |
| 510203 Decimotercer Sueldo | 99.218,43 | 0,01% |
| 510204 Decimocuarto Sueldo | 29.252,00 | 0,00% |
| 510304 Compensación por Transporte | 396,00 | 0,00% |
| 510306 Alimentación | 3.168,00 | 0,00% |
| 510401 Por Cargas Familiares | 105,57 | 0,00% |
| 510408 Subsidio de Antigüedad | 1.055,66 | 0,00% |
| 510507 Honorarios | 9.832,32 | 0,00% |
| 510509 Horas Extraordinarias y Suplementarias | 7.213,01 | 0,00% |
| 510510 Servicios Personales por Contrato | 8.556,00 | 0,00% |

| | | |
|---|----------------------|--------------|
| 510512 Subrogación | 3.663,04 | 0,00% |
| 510513 Encargos | 3.326,09 | 0,00% |
| 510601 Aporte Patronal | 150.613,58 | 0,02% |
| 510602 Fondo de Reserva | 99.218,43 | 0,01% |
| 510707 Compensación por Vacaciones no Gozadas por | 25.809,79 | 0,00% |
| PATRIMONIO NATURAL | 400.000,00 | 0,05% |
| FORTALECIMIENTO DEL | 400.000,00 | 0,05% |
| 78 TRANSFERENCIAS Y DONACIONES PARA INVERSIÓN | 400.000,00 | 0,05% |
| 780204 Transferencias o Donaciones al Sector Privado | 400.000,00 | 0,05% |
| COORDINACION TERRITORIAL Y PARTICIPACION CIUDADANA | 51.665.395,35 | 6,84% |
| ADM ZONAL EQUINOCCIA | 6.955.158,83 | 0,92% |
| ARTE, CULTURA Y PATRIMONIO | 14.000,00 | 0,00% |
| AGENDA CULTURAL METR | 8.000,00 | 0,00% |
| 73 BIENES Y SERVICIOS PARA INVERSIÓN | 8.000,00 | 0,00% |
| 730249 Eventos Públicos Promocionales | 8.000,00 | 0,00% |
| TERRITORIO Y CULTURA | 6.000,00 | 0,00% |
| 73 BIENES Y SERVICIOS PARA INVERSIÓN | 6.000,00 | 0,00% |
| 730249 Eventos Públicos Promocionales | 6.000,00 | 0,00% |
| CORRESPONSABILIDAD CIUDADANA | 3.960.713,71 | 0,52% |
| INFRAESTRUCTURA COMU | 1.361.699,51 | 0,18% |
| 73 BIENES Y SERVICIOS PARA INVERSIÓN | 80.000,00 | 0,01% |
| 730237 Remediación, Restauración y Descontaminación | - | 0,00% |
| 730503 Mobiliario (Arrendamiento) | - | 0,00% |
| 730504 Maquinarias y Equipos (Arrendamiento) | 80.000,00 | 0,01% |
| 730811 Insumos, Materiales y Suministros para Consumo | - | 0,00% |
| 730812 Materiales Didácticos | - | 0,00% |
| 730814 Suministros para Actividades Agropecuarias, | - | 0,00% |
| 75 OBRAS PÚBLICAS | 1.281.699,51 | 0,17% |
| 750104 Urbanización y Embellecimiento | 473.683,75 | 0,06% |
| 750105 Transporte y Vías | 808.015,76 | 0,11% |
| 750111 Habilitación y Protección del Suelo, Subsuelo y Áreas Ecológicas | - | 0,00% |
| PRESUPUESTOS PARTICIPATIVOS | 2.599.014,20 | 0,34% |
| 73 BIENES Y SERVICIOS PARA INVERSIÓN | 208.631,65 | 0,03% |
| 730237 Remediación, Restauración y Descontaminación | 130.978,45 | 0,02% |
| 730503 Mobiliario (Arrendamiento) | 7.653,20 | 0,00% |
| 730504 Maquinarias y Equipos (Arrendamiento) | 32.000,00 | 0,00% |
| 730811 Insumos, Materiales y Suministros para Consumo | 18.500,00 | 0,00% |
| 730812 Materiales Didácticos | 1.500,00 | 0,00% |
| 730814 Suministros para Actividades Agropecuarias, | 18.000,00 | 0,00% |
| 75 OBRAS PÚBLICAS | 2.390.382,55 | 0,32% |
| 750104 Urbanización y Embellecimiento | 1.548.199,62 | 0,20% |
| 750105 Transporte y Vías | 558.934,68 | 0,07% |

| | | |
|---|-------------------|--------------|
| 750107 Construcciones y Edificaciones | 174.448,76 | 0,02% |
| 750111 Habitación y Protección del Suelo, Subsuelo y Áreas Ecológicas | 108.799,49 | 0,01% |
| FAUNA URBANA | 16.416,00 | 0,00% |
| MANEJO DE FAUNA URBA | 16.416,00 | 0,00% |
| 73 BIENES Y SERVICIOS PARA INVERSIÓN | 16.416,00 | 0,00% |
| 730804 Materiales de Oficina | 16.416,00 | 0,00% |
| FORTALECIMIENTO DE LA GOBERNANZA DEMOCRÁTICA | 107.000,00 | 0,01% |
| COLONIAS VACACIONALE | 42.000,00 | 0,01% |
| 73 BIENES Y SERVICIOS PARA INVERSIÓN | 42.000,00 | 0,01% |
| 730504 Maquinarias y Equipos (Arrendamiento) | 4.000,00 | 0,00% |
| 730613 Capacitación para la Ciudadanía en Gener | 7.000,00 | 0,00% |
| 730804 Materiales de Oficina | 2.000,00 | 0,00% |
| 730812 Materiales Didácticos | 29.000,00 | 0,00% |
| SISTEMA DE PARTICIPA | 25.000,00 | 0,00% |
| 73 BIENES Y SERVICIOS PARA INVERSIÓN | 25.000,00 | 0,00% |
| 730235 Servicio de Alimentación | 4.200,00 | 0,00% |
| 730503 Mobiliario (Arrendamiento) | 2.700,00 | 0,00% |
| 730504 Maquinarias y Equipos (Arrendamiento) | 2.000,00 | 0,00% |
| 730505 Vehículos (Arrendamiento) | 7.400,00 | 0,00% |
| 730613 Capacitación para la Ciudadanía en Gener | 3.000,00 | 0,00% |
| 730804 Materiales de Oficina | 600,00 | 0,00% |
| 730811 Insumos, Materiales y Suministros para Cons | 2.400,00 | 0,00% |
| 730812 Materiales Didácticos | 1.700,00 | 0,00% |
| 730814 Suministros para Actividades Agropecuarias, | 1.000,00 | 0,00% |
| SOMOS QUITO | 30.000,00 | 0,00% |
| 73 BIENES Y SERVICIOS PARA INVERSIÓN | 24.000,00 | 0,00% |
| 730203 Almacenamiento, Embalaje, Desembalaje, E | 1.500,00 | 0,00% |
| 730402 Edificios, Locales, Residencias y Cablea | 13.000,00 | 0,00% |
| 730804 Materiales de Oficina | 1.000,00 | 0,00% |
| 730807 Materiales de Impresión, Fotografía, Rep | 3.500,00 | 0,00% |
| 730812 Materiales Didácticos | 2.500,00 | 0,00% |
| 731403 Mobiliarios | 2.500,00 | 0,00% |
| 84 BIENES DE LARGA DURACIÓN | 6.000,00 | 0,00% |
| 840104 Maquinarias y Equipos | 3.000,00 | 0,00% |
| 840107 Equipos, Sistemas y Paquetes Informáticos | 3.000,00 | 0,00% |
| VOLUNTARIADO QUITO | 10.000,00 | 0,00% |
| 73 BIENES Y SERVICIOS PARA INVERSIÓN | 10.000,00 | 0,00% |
| 730235 Servicio de Alimentación | 2.575,00 | 0,00% |
| 730504 Maquinarias y Equipos (Arrendamiento) | 1.525,00 | 0,00% |
| 730505 Vehículos (Arrendamiento) | 850,00 | 0,00% |
| 730613 Capacitación para la Ciudadanía en Gener | 2.000,00 | 0,00% |
| 730804 Materiales de Oficina | 150,00 | 0,00% |

| | | |
|--|---------------------|--------------|
| 730811 Insumos, Materiales y Suministros para Cons | 2.100,00 | 0,00% |
| 730814 Suministros para Actividades Agropecuarias, | 500,00 | 0,00% |
| 731406 Herramientas y equipos menores | 300,00 | 0,00% |
| FORTALECIMIENTO INSTITUCIONAL | 2.734.273,79 | 0,36% |
| GASTOS ADMINISTRATIV | 690.400,00 | 0,09% |
| 53 BIENES Y SERVICIOS DE CONSUMO | 687.000,00 | 0,09% |
| 530101 Agua Potable | 12.000,00 | 0,00% |
| 530104 Energía Eléctrica | 15.000,00 | 0,00% |
| 530105 Telecomunicaciones | 7.000,00 | 0,00% |
| 530201 Transporte de Personal | 30.000,00 | 0,00% |
| 530203 Almacenamiento, Embalaje, Desembalaje, Enva | 500,00 | 0,00% |
| 530204 Edición, Impresión, Reproducción, Public | 2.000,00 | 0,00% |
| 530208 Servicio de Seguridad y Vigilancia | 346.300,00 | 0,05% |
| 530209 Servicios de Aseo, Lavado de Vestimenta | 110.000,00 | 0,01% |
| 530402 Edificios, Locales, Residencias y Cablea | 29.200,00 | 0,00% |
| 530404 Maquinarias y Equipos (Instalación, Mant | 1.000,00 | 0,00% |
| 530405 Vehículos (Servicio para Mantenimiento y Re | 5.000,00 | 0,00% |
| 530505 Vehículos (Arrendamiento) | 85.000,00 | 0,01% |
| 530702 Arrendamiento y Licencias de Uso de Paquete | 7.600,00 | 0,00% |
| 530704 Mantenimiento y Reparación de Equipos y Sis | 3.700,00 | 0,00% |
| 530803 Combustibles y Lubricantes | 6.000,00 | 0,00% |
| 530804 Materiales de Oficina | 6.500,00 | 0,00% |
| 530805 Materiales de Aseo | 2.000,00 | 0,00% |
| 530807 Materiales de Impresión, Fotografía, Rep | 10.000,00 | 0,00% |
| 530809 Medicamentos | 500,00 | 0,00% |
| 530811 Insumos, Materiales y Suministros para Cons | 3.500,00 | 0,00% |
| 530813 Repuestos y Accesorios | 4.200,00 | 0,00% |
| 57 OTROS GASTOS CORRIENTES | 3.400,00 | 0,00% |
| 570102 Tasas Generales, Impuestos, Contribuciones, | 3.000,00 | 0,00% |
| 570203 Comisiones Bancarias | 400,00 | 0,00% |
| REMUNERACION PERSONA | 2.043.873,79 | 0,27% |
| 51 GASTOS EN PERSONAL | 2.043.873,79 | 0,27% |
| 510105 Remuneraciones Unificadas | 1.264.152,00 | 0,17% |
| 510106 Salarios Unificados | 74.158,56 | 0,01% |
| 510203 Decimotercer Sueldo | 124.669,88 | 0,02% |
| 510204 Decimocuarto Sueldo | 46.144,00 | 0,01% |
| 510304 Compensación por Transporte | 1.320,00 | 0,00% |
| 510306 Alimentación | 10.560,00 | 0,00% |
| 510401 Por Cargas Familiares | 370,79 | 0,00% |
| 510408 Subsidio de Antigüedad | 3.707,93 | 0,00% |
| 510507 Honorarios | 10.035,54 | 0,00% |
| 510509 Horas Extraordinarias y Suplementarias | 8.831,00 | 0,00% |

| | | |
|--|------------------|--------------|
| 510510 Servicios Personales por Contrato | 157.728,00 | 0,02% |
| 510512 Subrogación | 6.108,14 | 0,00% |
| 510513 Encargos | 5.216,28 | 0,00% |
| 510601 Aporte Patronal | 189.248,88 | 0,03% |
| 510602 Fondo de Reserva | 124.669,88 | 0,02% |
| 510707 Compensación por Vacaciones no Gozadas por | 16.952,91 | 0,00% |
| GESTIÓN DE RIESGOS | 14.909,33 | 0,00% |
| ATENCIÓN DE EMERGENC | 14.909,33 | 0,00% |
| 73 BIENES Y SERVICIOS PARA INVERSIÓN | 14.909,33 | 0,00% |
| 730203 Almacenamiento, Embalaje, Desembalaje, E | 1.000,00 | 0,00% |
| 730209 Servicios de Aseo, Lavado de Vestimenta | 1.109,33 | 0,00% |
| 730504 Maquinarias y Equipos (Arrendamiento) | 7.800,00 | 0,00% |
| 730804 Materiales de Oficina | 5.000,00 | 0,00% |
| GESTIÓN INTEGRAL DE RESIDUOS | 40.000,00 | 0,01% |
| CENTRO DE APROVECHAM | 40.000,00 | 0,01% |
| 73 BIENES Y SERVICIOS PARA INVERSIÓN | 1.990,00 | 0,00% |
| 730805 Materiales de Aseo | 500,00 | 0,00% |
| 730811 Insumos, Materiales y Suministros para Cons | 390,00 | 0,00% |
| 730814 Suministros para Actividades Agropecuarias, | 700,00 | 0,00% |
| 731404 Maquinarias y Equipos | 100,00 | 0,00% |
| 731406 Herramientas y equipos menores | 300,00 | 0,00% |
| 75 OBRAS PÚBLICAS | 11.000,00 | 0,00% |
| 750104 Urbanización y Embellecimiento | 11.000,00 | 0,00% |
| 84 BIENES DE LARGA DURACIÓN | 27.010,00 | 0,00% |
| 840104 Maquinarias y Equipos | 25.510,00 | 0,00% |
| 840113 Equipos Médicos | 1.500,00 | 0,00% |
| PRODUCTIVIDAD SOSTENIBLE | 21.000,00 | 0,00% |
| FOMENTO PRODUCTIVO T | 21.000,00 | 0,00% |
| 73 BIENES Y SERVICIOS PARA INVERSIÓN | 19.300,00 | 0,00% |
| 730249 Eventos Públicos Promocionales | 11.800,00 | 0,00% |
| 730811 Insumos, Materiales y Suministros para Cons | 2.500,00 | 0,00% |
| 730814 Suministros para Actividades Agropecuarias, | 5.000,00 | 0,00% |
| 84 BIENES DE LARGA DURACIÓN | 1.700,00 | 0,00% |
| 840107 Equipos, Sistemas y Paquetes Informáticos | 1.700,00 | 0,00% |
| PROMOCIÓN DE DERECHOS | 11.250,00 | 0,00% |
| PROMOCIÓN DE DERECHO | 11.250,00 | 0,00% |
| 73 BIENES Y SERVICIOS PARA INVERSIÓN | 11.250,00 | 0,00% |
| 730249 Eventos Públicos Promocionales | 11.250,00 | 0,00% |
| QUITO SIN MIEDO | 5.500,00 | 0,00% |
| PREVENCIÓN SITUACION | 5.500,00 | 0,00% |
| 73 BIENES Y SERVICIOS PARA INVERSIÓN | 5.500,00 | 0,00% |
| 730811 Insumos, Materiales y Suministros para Cons | 4.500,00 | 0,00% |

| | | |
|---|---------------------|--------------|
| 731406 Herramientas y equipos menores | 1.000,00 | 0,00% |
| SALUD AL DIA | 30.096,00 | 0,00% |
| SEGURIDAD ALIMENTARI | 15.048,00 | 0,00% |
| 73 BIENES Y SERVICIOS PARA INVERSIÓN | 15.048,00 | 0,00% |
| 730804 Materiales de Oficina | 15.048,00 | 0,00% |
| SISTEMA INTEGRAL DE | 15.048,00 | 0,00% |
| 73 BIENES Y SERVICIOS PARA INVERSIÓN | 15.048,00 | 0,00% |
| 730804 Materiales de Oficina | 15.048,00 | 0,00% |
| AD ZONAL EUGENIO ESP | 7.443.542,99 | 0,99% |
| ARTE, CULTURA Y PATRIMONIO | 12.000,00 | 0,00% |
| AGENDA CULTURAL METR | 9.000,00 | 0,00% |
| 73 BIENES Y SERVICIOS PARA INVERSIÓN | 9.000,00 | 0,00% |
| 730249 Eventos Públicos Promocionales | 9.000,00 | 0,00% |
| TERRITORIO Y CULTURA | 3.000,00 | 0,00% |
| 73 BIENES Y SERVICIOS PARA INVERSIÓN | 3.000,00 | 0,00% |
| 730249 Eventos Públicos Promocionales | 3.000,00 | 0,00% |
| CORRESPONSABILIDAD CIUDADANA | 3.821.236,79 | 0,51% |
| INFRAESTRUCTURA COMU | 1.200.000,00 | 0,16% |
| 75 OBRAS PÚBLICAS | 1.200.000,00 | 0,16% |
| 750104 Urbanización y Embellecimiento | 600.000,00 | 0,08% |
| 750105 Transporte y Vías | 600.000,00 | 0,08% |
| PRESUPUESTOS PARTICI | 2.621.236,79 | 0,35% |
| 73 BIENES Y SERVICIOS PARA INVERSIÓN | 16.880,23 | 0,00% |
| 730204 Edición, Impresión, Reproducción, Public | 2.000,00 | 0,00% |
| 730205 Espectáculos Culturales y Sociales | - | 0,00% |
| 730249 Eventos Públicos Promocionales | 14.880,23 | 0,00% |
| 75 OBRAS PÚBLICAS | 2.516.356,56 | 0,33% |
| 750104 Urbanización y Embellecimiento | 1.599.315,19 | 0,21% |
| 750105 Transporte y Vías | 917.041,37 | 0,12% |
| 84 BIENES DE LARGA DURACIÓN | 88.000,00 | 0,01% |
| 840103 Mobiliarios | 5.000,00 | 0,00% |
| 840104 Maquinarias y Equipos | 18.000,00 | 0,00% |
| 840107 Equipos, Sistemas y Paquetes Informáticos | 65.000,00 | 0,01% |
| FAUNA URBANA | 16.416,00 | 0,00% |
| MANEJO DE FAUNA URBA | 16.416,00 | 0,00% |
| 73 BIENES Y SERVICIOS PARA INVERSIÓN | 16.416,00 | 0,00% |
| 730606 Honorarios por Contratos Civiles de Servi | - | 0,00% |
| 730804 Materiales de Oficina | 16.416,00 | 0,00% |
| FORTALECIMIENTO DE LA GOBERNANZA DEMOCRÁTICA | 114.000,00 | 0,02% |
| COLONIAS VACACIONALE | 50.000,00 | 0,01% |
| 73 BIENES Y SERVICIOS PARA INVERSIÓN | 50.000,00 | 0,01% |
| 730235 Servicio de Alimentación | 3.000,00 | 0,00% |

| | | |
|--|---------------------|--------------|
| 730249 Eventos Públicos Promocionales | 3.500,00 | 0,00% |
| 730505 Vehículos (Arrendamiento) | 4.000,00 | 0,00% |
| 730613 Capacitación para la Ciudadanía en Gener | 16.500,00 | 0,00% |
| 730802 Vestuario, Lencería, Prendas de Protecci | - | 0,00% |
| 730804 Materiales de Oficina | 7.000,00 | 0,00% |
| 730812 Materiales Didácticos | 16.000,00 | 0,00% |
| SISTEMA DE PARTICIPA | 30.000,00 | 0,00% |
| 73 BIENES Y SERVICIOS PARA INVERSIÓN | 28.500,00 | 0,00% |
| 730204 Edición, Impresión, Reproducción, Public | 2.800,00 | 0,00% |
| 730235 Servicio de Alimentación | 2.000,00 | 0,00% |
| 730249 Eventos Públicos Promocionales | 3.000,00 | 0,00% |
| 730505 Vehículos (Arrendamiento) | 13.200,00 | 0,00% |
| 730613 Capacitación para la Ciudadanía en Gener | 3.000,00 | 0,00% |
| 730811 Insumos, Materiales y Suministros para Cons | 4.500,00 | 0,00% |
| 84 BIENES DE LARGA DURACIÓN | 1.500,00 | 0,00% |
| 840104 Maquinarias y Equipos | 1.500,00 | 0,00% |
| SOMOS QUITO | 25.000,00 | 0,00% |
| 73 BIENES Y SERVICIOS PARA INVERSIÓN | 18.000,00 | 0,00% |
| 730417 Infraestructura | 11.000,00 | 0,00% |
| 730613 Capacitación para la Ciudadanía en Gener | 7.000,00 | 0,00% |
| 84 BIENES DE LARGA DURACIÓN | 7.000,00 | 0,00% |
| 840103 Mobiliarios | 7.000,00 | 0,00% |
| VOLUNTARIADO QUITO | 9.000,00 | 0,00% |
| 73 BIENES Y SERVICIOS PARA INVERSIÓN | 9.000,00 | 0,00% |
| 730235 Servicio de Alimentación | 1.000,00 | 0,00% |
| 730505 Vehículos (Arrendamiento) | 2.000,00 | 0,00% |
| 730613 Capacitación para la Ciudadanía en Gener | 1.500,00 | 0,00% |
| 730811 Insumos, Materiales y Suministros para Cons | 4.500,00 | 0,00% |
| FORTALECIMIENTO INSTITUCIONAL | 3.400.171,65 | 0,45% |
| GASTOS ADMINISTRATIV | 815.450,00 | 0,11% |
| 53 BIENES Y SERVICIOS DE CONSUMO | 812.750,00 | 0,11% |
| 530101 Agua Potable | 25.000,00 | 0,00% |
| 530104 Energía Eléctrica | 20.000,00 | 0,00% |
| 530105 Telecomunicaciones | 4.500,00 | 0,00% |
| 530201 Transporte de Personal | 95.000,00 | 0,01% |
| 530204 Edición, Impresión, Reproducción, Public | 61.600,00 | 0,01% |
| 530208 Servicio de Seguridad y Vigilancia | 391.750,00 | 0,05% |
| 530209 Servicios de Aseo, Lavado de Vestimenta | 157.000,00 | 0,02% |
| 530403 Mobiliarios (Instalación, Mantenimiento | 1.000,00 | 0,00% |
| 530404 Maquinarias y Equipos (Instalación, Mant | 8.000,00 | 0,00% |
| 530405 Vehículos (Servicio para Mantenimiento y Re | 9.000,00 | 0,00% |
| 530803 Combustibles y Lubricantes | 8.000,00 | 0,00% |

| | | |
|--|---------------------|--------------|
| 530804 Materiales de Oficina | 5.000,00 | 0,00% |
| 530805 Materiales de Aseo | 900,00 | 0,00% |
| 530811 Insumos, Materiales y Suministros para Cons | 15.000,00 | 0,00% |
| 530813 Repuestos y Accesorios | 11.000,00 | 0,00% |
| 57 OTROS GASTOS CORRIENTES | 2.700,00 | 0,00% |
| 570102 Tasas Generales, Impuestos, Contribuciones, | 2.500,00 | 0,00% |
| 570203 Comisiones Bancarias | 200,00 | 0,00% |
| REMUNERACION PERSONA | 2.584.721,65 | 0,34% |
| 51 GASTOS EN PERSONAL | 2.584.721,65 | 0,34% |
| 510105 Remuneraciones Unificadas | 1.333.872,00 | 0,18% |
| 510106 Salarios Unificados | 375.389,04 | 0,05% |
| 510203 Decimotercer Sueldo | 153.131,42 | 0,02% |
| 510204 Decimocuarto Sueldo | 65.920,00 | 0,01% |
| 510304 Compensación por Transporte | 7.128,00 | 0,00% |
| 510306 Alimentación | 57.024,00 | 0,01% |
| 510401 Por Cargas Familiares | 1.876,95 | 0,00% |
| 510408 Subsidio de Antigüedad | 18.769,45 | 0,00% |
| 510507 Honorarios | 5.618,63 | 0,00% |
| 510509 Horas Extraordinarias y Suplementarias | 18.437,34 | 0,00% |
| 510510 Servicios Personales por Contrato | 128.316,00 | 0,02% |
| 510512 Subrogación | 4.121,46 | 0,00% |
| 510513 Encargos | 9.242,93 | 0,00% |
| 510601 Aporte Patronal | 232.453,50 | 0,03% |
| 510602 Fondo de Reserva | 153.131,42 | 0,02% |
| 510707 Compensación por Vacaciones no Gozadas por | 20.289,51 | 0,00% |
| GESTIÓN DE RIESGOS | 8.372,55 | 0,00% |
| ATENCIÓN DE EMERGENC | 8.372,55 | 0,00% |
| 73 BIENES Y SERVICIOS PARA INVERSIÓN | 1.500,00 | 0,00% |
| 730802 Vestuario, Lencería, Prendas de Protec | - | 0,00% |
| 730804 Materiales de Oficina | 1.500,00 | 0,00% |
| 84 BIENES DE LARGA DURACIÓN | 6.872,55 | 0,00% |
| 840104 Maquinarias y Equipos | 6.872,55 | 0,00% |
| PRODUCTIVIDAD SOSTENIBLE | 20.000,00 | 0,00% |
| FOMENTO PRODUCTIVO T | 20.000,00 | 0,00% |
| 73 BIENES Y SERVICIOS PARA INVERSIÓN | 20.000,00 | 0,00% |
| 730204 Edición, Impresión, Reproducción, Public | 2.000,00 | 0,00% |
| 730205 Espectáculos Culturales y Sociales | - | 0,00% |
| 730249 Eventos Públicos Promocionales | 2.000,00 | 0,00% |
| 730613 Capacitación para la Ciudadanía en Gener | 11.000,00 | 0,00% |
| 730814 Suministros para Actividades Agropecuarias, | 5.000,00 | 0,00% |
| PROMOCIÓN DE DERECHOS | 15.750,00 | 0,00% |
| PROMOCIÓN DE DERECHO | 15.750,00 | 0,00% |

| | | |
|--|--------------|-------|
| 73 BIENES Y SERVICIOS PARA INVERSIÓN | 13.000,00 | 0,00% |
| 730249 Eventos Públicos Promocionales | 8.000,00 | 0,00% |
| 730812 Materiales Didácticos | 3.000,00 | 0,00% |
| 730820 Menaje y Accesorios Descartables | 2.000,00 | 0,00% |
| 84 BIENES DE LARGA DURACIÓN | 2.750,00 | 0,00% |
| 840107 Equipos, Sistemas y Paquetes Informáticos | 2.750,00 | 0,00% |
| QUITO SIN MIEDO | 5.500,00 | 0,00% |
| PREVENCIÓN SITUACION | 5.500,00 | 0,00% |
| 73 BIENES Y SERVICIOS PARA INVERSIÓN | 5.500,00 | 0,00% |
| 730811 Insumos, Materiales y Suministros para Cons | 5.500,00 | 0,00% |
| SALUD AL DIA | 30.096,00 | 0,00% |
| SEGURIDAD ALIMENTARI | 15.048,00 | 0,00% |
| 73 BIENES Y SERVICIOS PARA INVERSIÓN | 15.048,00 | 0,00% |
| 730606 Honorarios por Contratos Civiles de Servi | - | 0,00% |
| 730804 Materiales de Oficina | 15.048,00 | 0,00% |
| SISTEMA INTEGRAL DE | 15.048,00 | 0,00% |
| 73 BIENES Y SERVICIOS PARA INVERSIÓN | 15.048,00 | 0,00% |
| 730606 Honorarios por Contratos Civiles de Servi | - | 0,00% |
| 730804 Materiales de Oficina | 15.048,00 | 0,00% |
| ADM ZONA CALDERON | 5.085.865,32 | 0,67% |
| ARTE, CULTURA Y PATRIMONIO | 12.000,00 | 0,00% |
| AGENDA CULTURAL METR | 8.000,00 | 0,00% |
| 73 BIENES Y SERVICIOS PARA INVERSIÓN | 8.000,00 | 0,00% |
| 730249 Eventos Públicos Promocionales | 8.000,00 | 0,00% |
| TERRITORIO Y CULTURA | 4.000,00 | 0,00% |
| 73 BIENES Y SERVICIOS PARA INVERSIÓN | 4.000,00 | 0,00% |
| 730249 Eventos Públicos Promocionales | 4.000,00 | 0,00% |
| CORRESPONSABILIDAD CIUDADANA | 3.239.526,10 | 0,43% |
| INFRAESTRUCTURA COMU | 1.157.050,00 | 0,15% |
| 73 BIENES Y SERVICIOS PARA INVERSIÓN | - | 0,00% |
| 730606 Honorarios por Contratos Civiles de Servi | - | 0,00% |
| 730804 Materiales de Oficina | - | 0,00% |
| 75 OBRAS PÚBLICAS | 1.157.050,00 | 0,15% |
| 750104 Urbanización y Embellecimiento | 202.050,00 | 0,03% |
| 750105 Transporte y Vías | 955.000,00 | 0,13% |
| PRESUPUESTOS PARTICI | 2.082.476,10 | 0,28% |
| 73 BIENES Y SERVICIOS PARA INVERSIÓN | - | 0,00% |
| 730811 Insumos, Materiales y Suministros para Cons | - | 0,00% |
| 75 OBRAS PÚBLICAS | 2.082.476,10 | 0,28% |
| 750104 Urbanización y Embellecimiento | 615.668,62 | 0,08% |
| 750105 Transporte y Vías | 1.466.807,48 | 0,19% |
| FAUNA URBANA | 16.416,00 | 0,00% |

| | | |
|--|--------------|-------|
| MANEJO DE FAUNA URBA | 16.416,00 | 0,00% |
| 73 BIENES Y SERVICIOS PARA INVERSIÓN | 16.416,00 | 0,00% |
| 730606 Honorarios por Contratos Civiles de Servi | - | 0,00% |
| 730804 Materiales de Oficina | 16.416,00 | 0,00% |
| FORTALECIMIENTO DE LA GOBERNANZA DEMOCRÁTICA | 115.000,00 | 0,02% |
| COLONIAS VACACIONALE | 40.000,00 | 0,01% |
| 73 BIENES Y SERVICIOS PARA INVERSIÓN | 40.000,00 | 0,01% |
| 730249 Eventos Públicos Promocionales | 32.000,00 | 0,00% |
| 730812 Materiales Didácticos | 8.000,00 | 0,00% |
| SISTEMA DE PARTICIPA | 25.000,00 | 0,00% |
| 73 BIENES Y SERVICIOS PARA INVERSIÓN | 25.000,00 | 0,00% |
| 730248 Eventos Oficiales | 10.000,00 | 0,00% |
| 730249 Eventos Públicos Promocionales | 15.000,00 | 0,00% |
| SOMOS QUITO | 40.000,00 | 0,01% |
| 73 BIENES Y SERVICIOS PARA INVERSIÓN | 39.500,00 | 0,01% |
| 730249 Eventos Públicos Promocionales | 28.000,00 | 0,00% |
| 730417 Infraestructura | 5.300,00 | 0,00% |
| 730804 Materiales de Oficina | 600,00 | 0,00% |
| 730807 Materiales de Impresión, Fotografía, Rep | 600,00 | 0,00% |
| 730811 Insumos, Materiales y Suministros para Cons | 1.500,00 | 0,00% |
| 730812 Materiales Didácticos | 2.000,00 | 0,00% |
| 730820 Menaje y Accesorios Descartables | 1.500,00 | 0,00% |
| 84 BIENES DE LARGA DURACIÓN | 500,00 | 0,00% |
| 840107 Equipos, Sistemas y Paquetes Informáticos | 500,00 | 0,00% |
| VOLUNTARIADO QUITO | 10.000,00 | 0,00% |
| 73 BIENES Y SERVICIOS PARA INVERSIÓN | 10.000,00 | 0,00% |
| 730249 Eventos Públicos Promocionales | 5.000,00 | 0,00% |
| 730811 Insumos, Materiales y Suministros para Cons | 5.000,00 | 0,00% |
| FORTALECIMIENTO INSTITUCIONAL | 1.617.382,98 | 0,21% |
| GASTOS ADMINISTRATIV | 373.400,00 | 0,05% |
| 53 BIENES Y SERVICIOS DE CONSUMO | 368.300,00 | 0,05% |
| 530101 Agua Potable | 5.000,00 | 0,00% |
| 530104 Energía Eléctrica | 10.000,00 | 0,00% |
| 530105 Telecomunicaciones | 3.000,00 | 0,00% |
| 530201 Transporte de Personal | 35.000,00 | 0,00% |
| 530204 Edición, Impresión, Reproducción, Public | 5.000,00 | 0,00% |
| 530208 Servicio de Seguridad y Vigilancia | 170.000,00 | 0,02% |
| 530209 Servicios de Aseo, Lavado de Vestimenta | 100.000,00 | 0,01% |
| 530402 Edificios, Locales, Residencias y Cablea | 5.000,00 | 0,00% |
| 530404 Maquinarias y Equipos (Instalación, Mant | 2.500,00 | 0,00% |
| 530405 Vehículos (Servicio para Mantenimiento y Re | 1.500,00 | 0,00% |
| 530704 Mantenimiento y Reparación de Equipos y Sis | 2.300,00 | 0,00% |

| | | |
|--|---------------------|--------------|
| 530803 Combustibles y Lubricantes | 4.000,00 | 0,00% |
| 530804 Materiales de Oficina | 3.000,00 | 0,00% |
| 530805 Materiales de Aseo | 2.000,00 | 0,00% |
| 530807 Materiales de Impresión, Fotografía, Rep | 5.000,00 | 0,00% |
| 530813 Repuestos y Accesorios | 15.000,00 | 0,00% |
| 57 OTROS GASTOS CORRIENTES | 5.100,00 | 0,00% |
| 570102 Tasas Generales, Impuestos, Contribuciones, | 5.000,00 | 0,00% |
| 570203 Comisiones Bancarias | 100,00 | 0,00% |
| REMUNERACION PERSONA | 1.243.982,98 | 0,16% |
| 51 GASTOS EN PERSONAL | 1.243.982,98 | 0,16% |
| 510105 Remuneraciones Unificadas | 739.296,00 | 0,10% |
| 510106 Salarios Unificados | 61.002,00 | 0,01% |
| 510203 Decimotercer Sueldo | 74.024,50 | 0,01% |
| 510204 Decimocuarto Sueldo | 28.016,00 | 0,00% |
| 510304 Compensación por Transporte | 1.056,00 | 0,00% |
| 510306 Alimentación | 8.448,00 | 0,00% |
| 510401 Por Cargas Familiares | 305,01 | 0,00% |
| 510408 Subsidio de Antigüedad | 3.050,10 | 0,00% |
| 510507 Honorarios | 6.160,25 | 0,00% |
| 510509 Horas Extraordinarias y Suplementarias | 10.800,01 | 0,00% |
| 510510 Servicios Personales por Contrato | 87.996,00 | 0,01% |
| 510512 Subrogación | 3.422,36 | 0,00% |
| 510513 Encargos | 27.767,72 | 0,00% |
| 510601 Aporte Patronal | 112.369,19 | 0,01% |
| 510602 Fondo de Reserva | 74.024,50 | 0,01% |
| 510707 Compensación por Vacaciones no Gozadas por | 6.245,34 | 0,00% |
| GESTIÓN DE RIESGOS | 13.194,24 | 0,00% |
| ATENCIÓN DE EMERGENC | 13.194,24 | 0,00% |
| 73 BIENES Y SERVICIOS PARA INVERSIÓN | 13.194,24 | 0,00% |
| 730811 Insumos, Materiales y Suministros para Cons | 13.194,24 | 0,00% |
| PRODUCTIVIDAD SOSTENIBLE | 21.000,00 | 0,00% |
| FOMENTO PRODUCTIVO T | 21.000,00 | 0,00% |
| 73 BIENES Y SERVICIOS PARA INVERSIÓN | 21.000,00 | 0,00% |
| 730249 Eventos Públicos Promocionales | 19.000,00 | 0,00% |
| 730814 Suministros para Actividades Agropecuarias, | 2.000,00 | 0,00% |
| PROMOCIÓN DE DERECHOS | 15.750,00 | 0,00% |
| PROMOCIÓN DE DERECHO | 15.750,00 | 0,00% |
| 73 BIENES Y SERVICIOS PARA INVERSIÓN | 15.750,00 | 0,00% |
| 730606 Honorarios por Contratos Civiles de Servi | - | 0,00% |
| 730804 Materiales de Oficina | 15.750,00 | 0,00% |
| QUITO SIN MIEDO | 5.500,00 | 0,00% |
| PREVENCIÓN SITUACION | 5.500,00 | 0,00% |

| | | |
|--|--------------|-------|
| 75 OBRAS PÚBLICAS | 5.500,00 | 0,00% |
| 750501 Obras de Infraestructura | 5.500,00 | 0,00% |
| SALUD AL DIA | 30.096,00 | 0,00% |
| SEGURIDAD ALIMENTARI | 15.048,00 | 0,00% |
| 73 BIENES Y SERVICIOS PARA INVERSIÓN | 15.048,00 | 0,00% |
| 730606 Honorarios por Contratos Civiles de Servi | - | 0,00% |
| 730804 Materiales de Oficina | 15.048,00 | 0,00% |
| SISTEMA INTEGRAL DE | 15.048,00 | 0,00% |
| 73 BIENES Y SERVICIOS PARA INVERSIÓN | 15.048,00 | 0,00% |
| 730606 Honorarios por Contratos Civiles de Servi | - | 0,00% |
| 730804 Materiales de Oficina | 15.048,00 | 0,00% |
| ADM ZONAL ELOY ALFAR | 7.045.224,75 | 0,93% |
| ARTE, CULTURA Y PATRIMONIO | 13.000,00 | 0,00% |
| AGENDA CULTURAL METR | 10.000,00 | 0,00% |
| 73 BIENES Y SERVICIOS PARA INVERSIÓN | 10.000,00 | 0,00% |
| 730249 Eventos Públicos Promocionales | 10.000,00 | 0,00% |
| TERRITORIO Y CULTURA | 3.000,00 | 0,00% |
| 73 BIENES Y SERVICIOS PARA INVERSIÓN | 3.000,00 | 0,00% |
| 730249 Eventos Públicos Promocionales | 3.000,00 | 0,00% |
| CORRESPONSABILIDAD CIUDADANA | 4.036.689,72 | 0,53% |
| INFRAESTRUCTURA COMU | 1.268.799,99 | 0,17% |
| 73 BIENES Y SERVICIOS PARA INVERSIÓN | 403.426,66 | 0,05% |
| 730504 Maquinarias y Equipos (Arrendamiento) | 250.000,00 | 0,03% |
| 730811 Insumos, Materiales y Suministros para Cons | 153.426,66 | 0,02% |
| 75 OBRAS PÚBLICAS | 865.373,33 | 0,11% |
| 750104 Urbanización y Embellecimiento | 553.373,33 | 0,07% |
| 750105 Transporte y Vías | 312.000,00 | 0,04% |
| PRESUPUESTOS PARTICI | 2.767.889,73 | 0,37% |
| 73 BIENES Y SERVICIOS PARA INVERSIÓN | 49.520,00 | 0,01% |
| 730613 Capacitación para la Ciudadanía en Gener | 49.520,00 | 0,01% |
| 75 OBRAS PÚBLICAS | 2.718.369,73 | 0,36% |
| 750104 Urbanización y Embellecimiento | 1.657.886,76 | 0,22% |
| 750105 Transporte y Vías | 1.060.482,97 | 0,14% |
| FAUNA URBANA | 16.416,00 | 0,00% |
| MANEJO DE FAUNA URBA | 16.416,00 | 0,00% |
| 73 BIENES Y SERVICIOS PARA INVERSIÓN | 16.416,00 | 0,00% |
| 730606 Honorarios por Contratos Civiles de Servi | - | 0,00% |
| 730804 Materiales de Oficina | 16.416,00 | 0,00% |
| FORTALECIMIENTO DE LA GOBERNANZA DEMOCRÁTICA | 106.400,00 | 0,01% |
| COLONIAS VACACIONALE | 25.000,00 | 0,00% |
| 73 BIENES Y SERVICIOS PARA INVERSIÓN | 25.000,00 | 0,00% |
| 730235 Servicio de Alimentación | 7.500,00 | 0,00% |

| | | |
|--|---------------------|--------------|
| 730505 Vehículos (Arrendamiento) | 2.500,00 | 0,00% |
| 730613 Capacitación para la Ciudadanía en Gener | 4.500,00 | 0,00% |
| 730802 Vestuario, Lencería, Prendas de Protecci | - | 0,00% |
| 730804 Materiales de Oficina | 7.500,00 | 0,00% |
| 730812 Materiales Didácticos | 3.000,00 | 0,00% |
| SISTEMA DE PARTICIPA | 30.000,00 | 0,00% |
| 73 BIENES Y SERVICIOS PARA INVERSIÓN | 30.000,00 | 0,00% |
| 730235 Servicio de Alimentación | 6.000,00 | 0,00% |
| 730504 Maquinarias y Equipos (Arrendamiento) | 11.000,00 | 0,00% |
| 730505 Vehículos (Arrendamiento) | 5.000,00 | 0,00% |
| 730811 Insumos, Materiales y Suministros para Cons | 8.000,00 | 0,00% |
| SOMOS QUITO | 40.000,00 | 0,01% |
| 73 BIENES Y SERVICIOS PARA INVERSIÓN | 40.000,00 | 0,01% |
| 730101 Agua Potable | 5.200,00 | 0,00% |
| 730104 Energía Eléctrica | 3.400,00 | 0,00% |
| 730105 Telecomunicaciones | 400,00 | 0,00% |
| 730203 Almacenamiento, Embalaje, Desembalaje, E | 450,00 | 0,00% |
| 730402 Edificios, Locales, Residencias y Cablea | 2.050,00 | 0,00% |
| 730613 Capacitación para la Ciudadanía en Gener | 20.000,00 | 0,00% |
| 730804 Materiales de Oficina | 2.000,00 | 0,00% |
| 730805 Materiales de Aseo | 3.000,00 | 0,00% |
| 730811 Insumos, Materiales y Suministros para Cons | 2.000,00 | 0,00% |
| 730812 Materiales Didácticos | 1.500,00 | 0,00% |
| VOLUNTARIADO QUITO | 11.400,00 | 0,00% |
| 73 BIENES Y SERVICIOS PARA INVERSIÓN | 11.400,00 | 0,00% |
| 730235 Servicio de Alimentación | 700,00 | 0,00% |
| 730505 Vehículos (Arrendamiento) | 3.000,00 | 0,00% |
| 730613 Capacitación para la Ciudadanía en Gener | 5.700,00 | 0,00% |
| 730811 Insumos, Materiales y Suministros para Cons | 2.000,00 | 0,00% |
| FORTALECIMIENTO INSTITUCIONAL | 2.709.048,89 | 0,36% |
| GASTOS ADMINISTRATIV | 671.000,00 | 0,09% |
| 53 BIENES Y SERVICIOS DE CONSUMO | 666.700,00 | 0,09% |
| 530101 Agua Potable | 24.000,00 | 0,00% |
| 530104 Energía Eléctrica | 16.700,00 | 0,00% |
| 530105 Telecomunicaciones | 3.000,00 | 0,00% |
| 530201 Transporte de Personal | 30.000,00 | 0,00% |
| 530204 Edición, Impresión, Reproducción, Public | 7.000,00 | 0,00% |
| 530208 Servicio de Seguridad y Vigilancia | 308.000,00 | 0,04% |
| 530209 Servicios de Aseo, Lavado de Vestimenta | 170.000,00 | 0,02% |
| 530402 Edificios, Locales, Residencias y Cablea | 3.000,00 | 0,00% |
| 530404 Maquinarias y Equipos (Instalación, Mant | 3.000,00 | 0,00% |
| 530405 Vehículos (Servicio para Mantenimiento y Re | 20.000,00 | 0,00% |

| | | |
|--|---------------------|--------------|
| 530704 Mantenimiento y Reparación de Equipos y Sis | 12.000,00 | 0,00% |
| 530801 Alimentos y Bebidas | 500,00 | 0,00% |
| 530803 Combustibles y Lubricantes | 12.000,00 | 0,00% |
| 530804 Materiales de Oficina | 9.500,00 | 0,00% |
| 530805 Materiales de Aseo | 3.000,00 | 0,00% |
| 530807 Materiales de Impresión, Fotografía, Rep | 20.000,00 | 0,00% |
| 530811 Insumos, Materiales y Suministros para Cons | 25.000,00 | 0,00% |
| 57 OTROS GASTOS CORRIENTES | 4.300,00 | 0,00% |
| 570102 Tasas Generales, Impuestos, Contribuciones, | 4.000,00 | 0,00% |
| 570203 Comisiones Bancarias | 100,00 | 0,00% |
| 570206 Costas Judiciales, Trámites Notariales, Leg | 200,00 | 0,00% |
| REMUNERACION PERSONA | 2.038.048,89 | 0,27% |
| 51 GASTOS EN PERSONAL | 2.038.048,89 | 0,27% |
| 510105 Remuneraciones Unificadas | 1.132.008,00 | 0,15% |
| 510106 Salarios Unificados | 167.416,08 | 0,02% |
| 510203 Decimotercer Sueldo | 121.530,34 | 0,02% |
| 510204 Decimocuarto Sueldo | 46.556,00 | 0,01% |
| 510304 Compensación por Transporte | 2.772,00 | 0,00% |
| 510306 Alimentación | 22.176,00 | 0,00% |
| 510401 Por Cargas Familiares | 837,08 | 0,00% |
| 510408 Subsidio de Antigüedad | 8.370,80 | 0,00% |
| 510507 Honorarios | 4.000,90 | 0,00% |
| 510509 Horas Extraordinarias y Suplementarias | 42.312,45 | 0,01% |
| 510510 Servicios Personales por Contrato | 158.940,00 | 0,02% |
| 510512 Subrogación | 6.222,72 | 0,00% |
| 510513 Encargos | 4.445,44 | 0,00% |
| 510601 Aporte Patronal | 184.483,06 | 0,02% |
| 510602 Fondo de Reserva | 121.530,34 | 0,02% |
| 510707 Compensación por Vacaciones no Gozadas por | 14.447,68 | 0,00% |
| GESTIÓN DE RIESGOS | 19.324,14 | 0,00% |
| ATENCIÓN DE EMERGENC | 19.324,14 | 0,00% |
| 73 BIENES Y SERVICIOS PARA INVERSIÓN | 19.324,14 | 0,00% |
| 730504 Maquinarias y Equipos (Arrendamiento) | 6.324,14 | 0,00% |
| 730811 Insumos, Materiales y Suministros para Cons | 4.500,00 | 0,00% |
| 730820 Menaje y Accesorios Descartables | 7.000,00 | 0,00% |
| 731406 Herramientas y equipos menores | 1.500,00 | 0,00% |
| GESTIÓN INTEGRAL DE RESIDUOS | 80.000,00 | 0,01% |
| CENTRO DE APROVECHAM | 80.000,00 | 0,01% |
| 73 BIENES Y SERVICIOS PARA INVERSIÓN | 3.490,00 | 0,00% |
| 730805 Materiales de Aseo | 500,00 | 0,00% |
| 730814 Suministros para Actividades Agropecuarias, | 2.590,00 | 0,00% |
| 731404 Maquinarias y Equipos | 100,00 | 0,00% |

| | | |
|--|--------------|-------|
| 731406 Herramientas y equipos menores | 300,00 | 0,00% |
| 75 OBRAS PÚBLICAS | 76.510,00 | 0,01% |
| 750104 Urbanización y Embellecimiento | 76.510,00 | 0,01% |
| PRODUCTIVIDAD SOSTENIBLE | 19.000,00 | 0,00% |
| FOMENTO PRODUCTIVO T | 19.000,00 | 0,00% |
| 73 BIENES Y SERVICIOS PARA INVERSIÓN | 19.000,00 | 0,00% |
| 730249 Eventos Públicos Promocionales | 14.000,00 | 0,00% |
| 730814 Suministros para Actividades Agropecuarias, | 5.000,00 | 0,00% |
| PROMOCIÓN DE DERECHOS | 9.750,00 | 0,00% |
| PROMOCIÓN DE DERECHO | 9.750,00 | 0,00% |
| 73 BIENES Y SERVICIOS PARA INVERSIÓN | 9.750,00 | 0,00% |
| 730235 Servicio de Alimentación | 2.750,00 | 0,00% |
| 730613 Capacitación para la Ciudadanía en Gener | 7.000,00 | 0,00% |
| QUITO SIN MIEDO | 5.500,00 | 0,00% |
| PREVENCIÓN SITUACION | 5.500,00 | 0,00% |
| 73 BIENES Y SERVICIOS PARA INVERSIÓN | 5.500,00 | 0,00% |
| 730811 Insumos, Materiales y Suministros para Cons | 4.500,00 | 0,00% |
| 731406 Herramientas y equipos menores | 1.000,00 | 0,00% |
| SALUD AL DIA | 30.096,00 | 0,00% |
| SEGURIDAD ALIMENTARI | 15.048,00 | 0,00% |
| 73 BIENES Y SERVICIOS PARA INVERSIÓN | 15.048,00 | 0,00% |
| 730606 Honorarios por Contratos Civiles de Servi | - | 0,00% |
| 730804 Materiales de Oficina | 15.048,00 | 0,00% |
| SISTEMA INTEGRAL DE | 15.048,00 | 0,00% |
| 73 BIENES Y SERVICIOS PARA INVERSIÓN | 15.048,00 | 0,00% |
| 730606 Honorarios por Contratos Civiles de Servi | - | 0,00% |
| 730804 Materiales de Oficina | 15.048,00 | 0,00% |
| ADM ZONAL MANUELA SA | 5.777.270,04 | 0,76% |
| ARTE, CULTURA Y PATRIMONIO | 9.000,00 | 0,00% |
| AGENDA CULTURAL METR | 6.000,00 | 0,00% |
| 73 BIENES Y SERVICIOS PARA INVERSIÓN | 6.000,00 | 0,00% |
| 730249 Eventos Públicos Promocionales | 6.000,00 | 0,00% |
| TERRITORIO Y CULTURA | 3.000,00 | 0,00% |
| 73 BIENES Y SERVICIOS PARA INVERSIÓN | 3.000,00 | 0,00% |
| 730249 Eventos Públicos Promocionales | 3.000,00 | 0,00% |
| CORRESPONSABILIDAD CIUDADANA | 2.510.192,17 | 0,33% |
| INFRAESTRUCTURA COMU | 841.699,50 | 0,11% |
| 75 OBRAS PÚBLICAS | 841.699,50 | 0,11% |
| 750104 Urbanización y Embellecimiento | 576.699,50 | 0,08% |
| 750105 Transporte y Vías | 265.000,00 | 0,04% |
| PRESUPUESTOS PARTICI | 1.668.492,67 | 0,22% |
| 73 BIENES Y SERVICIOS PARA INVERSIÓN | 61.800,00 | 0,01% |

| | | |
|---|---------------------|--------------|
| 730505 Vehículos (Arrendamiento) | 4.000,00 | 0,00% |
| 730613 Capacitación para la Ciudadanía en Gener | 28.000,00 | 0,00% |
| 730804 Materiales de Oficina | 5.000,00 | 0,00% |
| 730807 Materiales de Impresión, Fotografía, Rep | 10.000,00 | 0,00% |
| 730811 Insumos, Materiales y Suministros para Cons | 2.800,00 | 0,00% |
| 730812 Materiales Didácticos | 12.000,00 | 0,00% |
| 75 OBRAS PÚBLICAS | 1.606.692,67 | 0,21% |
| 750104 Urbanización y Embellecimiento | 1.056.692,67 | 0,14% |
| 750105 Transporte y Vías | 550.000,00 | 0,07% |
| FAUNA URBANA | 16.416,00 | 0,00% |
| MANEJO DE FAUNA URBA | 16.416,00 | 0,00% |
| 73 BIENES Y SERVICIOS PARA INVERSIÓN | 16.416,00 | 0,00% |
| 730606 Honorarios por Contratos Civiles de Servi | - | 0,00% |
| 730804 Materiales de Oficina | 16.416,00 | 0,00% |
| FORTALECIMIENTO DE LA GOBERNANZA DEMOCRÁTICA | 114.600,00 | 0,02% |
| COLONIAS VACACIONALE | 45.000,00 | 0,01% |
| 73 BIENES Y SERVICIOS PARA INVERSIÓN | 45.000,00 | 0,01% |
| 730613 Capacitación para la Ciudadanía en Gener | 30.000,00 | 0,00% |
| 730812 Materiales Didácticos | 15.000,00 | 0,00% |
| SISTEMA DE PARTICIPA | 20.000,00 | 0,00% |
| 73 BIENES Y SERVICIOS PARA INVERSIÓN | 20.000,00 | 0,00% |
| 730613 Capacitación para la Ciudadanía en Gener | 13.000,00 | 0,00% |
| 730811 Insumos, Materiales y Suministros para Cons | 6.000,00 | 0,00% |
| 730812 Materiales Didácticos | 1.000,00 | 0,00% |
| SOMOS QUITO | 40.000,00 | 0,01% |
| 73 BIENES Y SERVICIOS PARA INVERSIÓN | 35.000,00 | 0,00% |
| 730402 Edificios, Locales, Residencias y Cablea | 25.000,00 | 0,00% |
| 730804 Materiales de Oficina | 1.000,00 | 0,00% |
| 730807 Materiales de Impresión, Fotografía, Rep | 3.000,00 | 0,00% |
| 730811 Insumos, Materiales y Suministros para Cons | 4.000,00 | 0,00% |
| 730812 Materiales Didácticos | 2.000,00 | 0,00% |
| 84 BIENES DE LARGA DURACIÓN | 5.000,00 | 0,00% |
| 840107 Equipos, Sistemas y Paquetes Informáticos | 5.000,00 | 0,00% |
| VOLUNTARIADO QUITO | 9.600,00 | 0,00% |
| 73 BIENES Y SERVICIOS PARA INVERSIÓN | 9.600,00 | 0,00% |
| 730235 Servicio de Alimentación | 500,00 | 0,00% |
| 730613 Capacitación para la Ciudadanía en Gener | 5.500,00 | 0,00% |
| 730811 Insumos, Materiales y Suministros para Cons | 2.400,00 | 0,00% |
| 730812 Materiales Didácticos | 1.200,00 | 0,00% |
| FORTALECIMIENTO INSTITUCIONAL | 3.007.731,81 | 0,40% |
| GASTOS ADMINISTRATIV | 848.315,00 | 0,11% |
| 53 BIENES Y SERVICIOS DE CONSUMO | 845.545,00 | 0,11% |

| | | |
|--|---------------------|--------------|
| 530101 Agua Potable | 15.000,00 | 0,00% |
| 530104 Energía Eléctrica | 20.000,00 | 0,00% |
| 530105 Telecomunicaciones | 4.000,00 | 0,00% |
| 530203 Almacenamiento, Embalaje, Desembalaje, Enva | 2.000,00 | 0,00% |
| 530208 Servicio de Seguridad y Vigilancia | 557.000,00 | 0,07% |
| 530209 Servicios de Aseo, Lavado de Vestimenta | 196.000,00 | 0,03% |
| 530243 Garantía extendida de bienes | 700,00 | 0,00% |
| 530402 Edificios, Locales, Residencias y Cablea | 7.845,00 | 0,00% |
| 530404 Maquinarias y Equipos (Instalación, Mant | 2.000,00 | 0,00% |
| 530405 Vehículos (Servicio para Mantenimiento y Re | 10.000,00 | 0,00% |
| 530502 Edificios, Locales y Residencias, Parque | 19.000,00 | 0,00% |
| 530803 Combustibles y Lubricantes | 6.000,00 | 0,00% |
| 530813 Repuestos y Accesorios | 6.000,00 | 0,00% |
| 57 OTROS GASTOS CORRIENTES | 2.770,00 | 0,00% |
| 570102 Tasas Generales, Impuestos, Contribuciones, | 2.500,00 | 0,00% |
| 570203 Comisiones Bancarias | 170,00 | 0,00% |
| 570206 Costas Judiciales, Trámites Notariales, Leg | 100,00 | 0,00% |
| REMUNERACION PERSONA | 2.159.416,81 | 0,29% |
| 51 GASTOS EN PERSONAL | 2.159.416,81 | 0,29% |
| 510105 Remuneraciones Unificadas | 1.231.500,00 | 0,16% |
| 510106 Salarios Unificados | 120.042,36 | 0,02% |
| 510203 Decimotercer Sueldo | 129.031,53 | 0,02% |
| 510204 Decimocuarto Sueldo | 50.676,00 | 0,01% |
| 510304 Compensación por Transporte | 2.112,00 | 0,00% |
| 510306 Alimentación | 16.896,00 | 0,00% |
| 510401 Por Cargas Familiares | 600,21 | 0,00% |
| 510408 Subsidio de Antigüedad | 6.002,12 | 0,00% |
| 510507 Honorarios | 15.161,78 | 0,00% |
| 510509 Horas Extraordinarias y Suplementarias | 32.163,01 | 0,00% |
| 510510 Servicios Personales por Contrato | 196.836,00 | 0,03% |
| 510512 Subrogación | 8.830,42 | 0,00% |
| 510513 Encargos | 5.507,83 | 0,00% |
| 510601 Aporte Patronal | 195.869,86 | 0,03% |
| 510602 Fondo de Reserva | 129.031,53 | 0,02% |
| 510707 Compensación por Vacaciones no Gozadas por | 19.156,16 | 0,00% |
| GESTIÓN DE RIESGOS | 42.984,06 | 0,01% |
| ATENCIÓN DE EMERGENC | 42.984,06 | 0,01% |
| 73 BIENES Y SERVICIOS PARA INVERSIÓN | 25.984,06 | 0,00% |
| 730203 Almacenamiento, Embalaje, Desembalaje, E | 1.200,00 | 0,00% |
| 730805 Materiales de Aseo | 1.000,00 | 0,00% |
| 730811 Insumos, Materiales y Suministros para Cons | 17.584,06 | 0,00% |
| 730820 Menaje y Accesorios Descartables | 2.000,00 | 0,00% |

| | | |
|--|---------------------|--------------|
| 731404 Maquinarias y Equipos | 1.200,00 | 0,00% |
| 731406 Herramientas y equipos menores | 3.000,00 | 0,00% |
| 84 BIENES DE LARGA DURACIÓN | 17.000,00 | 0,00% |
| 840106 Herramientas | 7.500,00 | 0,00% |
| 840107 Equipos, Sistemas y Paquetes Informáticos | 9.500,00 | 0,00% |
| PRODUCTIVIDAD SOSTENIBLE | 28.000,00 | 0,00% |
| FOMENTO PRODUCTIVO T | 28.000,00 | 0,00% |
| 73 BIENES Y SERVICIOS PARA INVERSIÓN | 28.000,00 | 0,00% |
| 730249 Eventos Públicos Promocionales | 8.000,00 | 0,00% |
| 730613 Capacitación para la Ciudadanía en Gener | 5.000,00 | 0,00% |
| 730814 Suministros para Actividades Agropecuarias, | 15.000,00 | 0,00% |
| PROMOCIÓN DE DERECHOS | 12.750,00 | 0,00% |
| PROMOCIÓN DE DERECHO | 12.750,00 | 0,00% |
| 73 BIENES Y SERVICIOS PARA INVERSIÓN | 12.750,00 | 0,00% |
| 730235 Servicio de Alimentación | 3.225,00 | 0,00% |
| 730249 Eventos Públicos Promocionales | 2.300,00 | 0,00% |
| 730613 Capacitación para la Ciudadanía en Gener | 4.000,00 | 0,00% |
| 730812 Materiales Didácticos | 3.225,00 | 0,00% |
| QUITO SIN MIEDO | 5.500,00 | 0,00% |
| PREVENCIÓN SITUACION | 5.500,00 | 0,00% |
| 73 BIENES Y SERVICIOS PARA INVERSIÓN | 5.500,00 | 0,00% |
| 730811 Insumos, Materiales y Suministros para Cons | 5.500,00 | 0,00% |
| SALUD AL DIA | 30.096,00 | 0,00% |
| SEGURIDAD ALIMENTARI | 15.048,00 | 0,00% |
| 73 BIENES Y SERVICIOS PARA INVERSIÓN | 15.048,00 | 0,00% |
| 730606 Honorarios por Contratos Civiles de Servi | - | 0,00% |
| 730804 Materiales de Oficina | 15.048,00 | 0,00% |
| SISTEMA INTEGRAL DE | 15.048,00 | 0,00% |
| 73 BIENES Y SERVICIOS PARA INVERSIÓN | 15.048,00 | 0,00% |
| 730606 Honorarios por Contratos Civiles de Servi | - | 0,00% |
| 730804 Materiales de Oficina | 15.048,00 | 0,00% |
| ADM ZONAL QUITUMBE | 5.903.838,04 | 0,78% |
| ARTE, CULTURA Y PATRIMONIO | 10.000,00 | 0,00% |
| AGENDA CULTURAL METR | 7.000,00 | 0,00% |
| 73 BIENES Y SERVICIOS PARA INVERSIÓN | 7.000,00 | 0,00% |
| 730249 Eventos Públicos Promocionales | 7.000,00 | 0,00% |
| TERRITORIO Y CULTURA | 3.000,00 | 0,00% |
| 73 BIENES Y SERVICIOS PARA INVERSIÓN | 3.000,00 | 0,00% |
| 730249 Eventos Públicos Promocionales | 3.000,00 | 0,00% |
| CORRESPONSABILIDAD CIUDADANA | 3.459.814,23 | 0,46% |
| INFRAESTRUCTURA COMU | 1.221.850,00 | 0,16% |
| 73 BIENES Y SERVICIOS PARA INVERSIÓN | 91.272,36 | 0,01% |

| | | |
|---|---------------------|--------------|
| 730204 Edición, Impresión, Reproducción, Public | - | 0,00% |
| 730235 Servicio de Alimentación | - | 0,00% |
| 730249 Eventos Públicos Promocionales | - | 0,00% |
| 730402 Edificios, Locales, Residencias y Cablea | 70.000,00 | 0,01% |
| 730505 Vehículos (Arrendamiento) | - | 0,00% |
| 730613 Capacitación para la Ciudadanía en Gener | - | 0,00% |
| 730804 Materiales de Oficina | - | 0,00% |
| 730811 Insumos, Materiales y Suministros para Cons | 21.272,36 | 0,00% |
| 730812 Materiales Didácticos | - | 0,00% |
| 75 OBRAS PÚBLICAS | 1.130.577,64 | 0,15% |
| 750104 Urbanización y Embellecimiento | 310.000,00 | 0,04% |
| 750105 Transporte y Vías | 820.577,64 | 0,11% |
| PRESUPUESTOS PARTICI | 2.237.964,23 | 0,30% |
| 73 BIENES Y SERVICIOS PARA INVERSIÓN | 248.855,00 | 0,03% |
| 730204 Edición, Impresión, Reproducción, Public | 7.860,00 | 0,00% |
| 730235 Servicio de Alimentación | 6.928,00 | 0,00% |
| 730249 Eventos Públicos Promocionales | 60.390,00 | 0,01% |
| 730505 Vehículos (Arrendamiento) | 9.532,00 | 0,00% |
| 730605 Estudio y Diseño de Proyectos | 90.000,00 | 0,01% |
| 730613 Capacitación para la Ciudadanía en Gener | 49.135,40 | 0,01% |
| 730804 Materiales de Oficina | 4.440,80 | 0,00% |
| 730811 Insumos, Materiales y Suministros para Cons | 12.308,80 | 0,00% |
| 730812 Materiales Didácticos | 8.260,00 | 0,00% |
| 75 OBRAS PÚBLICAS | 1.989.109,23 | 0,26% |
| 750104 Urbanización y Embellecimiento | 615.609,23 | 0,08% |
| 750105 Transporte y Vías | 1.373.500,00 | 0,18% |
| FAUNA URBANA | 16.416,00 | 0,00% |
| MANEJO DE FAUNA URBA | 16.416,00 | 0,00% |
| 73 BIENES Y SERVICIOS PARA INVERSIÓN | 16.416,00 | 0,00% |
| 730804 Materiales de Oficina | 16.416,00 | 0,00% |
| FORTALECIMIENTO DE LA GOBERNANZA DEMOCRÁTICA | 143.200,00 | 0,02% |
| COLONIAS VACACIONALE | 70.000,00 | 0,01% |
| 73 BIENES Y SERVICIOS PARA INVERSIÓN | 70.000,00 | 0,01% |
| 730249 Eventos Públicos Promocionales | 14.000,00 | 0,00% |
| 730505 Vehículos (Arrendamiento) | 5.000,00 | 0,00% |
| 730613 Capacitación para la Ciudadanía en Gener | 20.000,00 | 0,00% |
| 730804 Materiales de Oficina | 14.000,00 | 0,00% |
| 730812 Materiales Didácticos | 17.000,00 | 0,00% |
| SISTEMA DE PARTICIPA | 20.000,00 | 0,00% |
| 73 BIENES Y SERVICIOS PARA INVERSIÓN | 20.000,00 | 0,00% |
| 730204 Edición, Impresión, Reproducción, Public | 2.500,00 | 0,00% |
| 730249 Eventos Públicos Promocionales | 10.000,00 | 0,00% |

| | | |
|--|---------------------|--------------|
| 730811 Insumos, Materiales y Suministros para Cons | 7.500,00 | 0,00% |
| SOMOS QUITO | 40.000,00 | 0,01% |
| 73 BIENES Y SERVICIOS PARA INVERSIÓN | 33.000,00 | 0,00% |
| 730417 Infraestructura | 7.500,00 | 0,00% |
| 730613 Capacitación para la Ciudadanía en Gener | 11.000,00 | 0,00% |
| 730804 Materiales de Oficina | 2.000,00 | 0,00% |
| 730805 Materiales de Aseo | 2.000,00 | 0,00% |
| 730807 Materiales de Impresión, Fotografía, Rep | 1.500,00 | 0,00% |
| 730811 Insumos, Materiales y Suministros para Cons | 1.000,00 | 0,00% |
| 730812 Materiales Didácticos | 6.500,00 | 0,00% |
| 730824 Insumos, Bienes y Materiales para la Produc | 1.500,00 | 0,00% |
| 84 BIENES DE LARGA DURACIÓN | 7.000,00 | 0,00% |
| 840103 Mobiliarios | 4.500,00 | 0,00% |
| 840107 Equipos, Sistemas y Paquetes Informáticos | 2.500,00 | 0,00% |
| VOLUNTARIADO QUITO | 13.200,00 | 0,00% |
| 73 BIENES Y SERVICIOS PARA INVERSIÓN | 13.200,00 | 0,00% |
| 730235 Servicio de Alimentación | 2.000,00 | 0,00% |
| 730249 Eventos Públicos Promocionales | 3.500,00 | 0,00% |
| 730505 Vehículos (Arrendamiento) | 1.000,00 | 0,00% |
| 730613 Capacitación para la Ciudadanía en Gener | 1.500,00 | 0,00% |
| 730804 Materiales de Oficina | 1.200,00 | 0,00% |
| 730811 Insumos, Materiales y Suministros para Cons | 4.000,00 | 0,00% |
| FORTALECIMIENTO INSTITUCIONAL | 2.175.439,26 | 0,29% |
| GASTOS ADMINISTRATIV | 620.800,00 | 0,08% |
| 53 BIENES Y SERVICIOS DE CONSUMO | 618.800,00 | 0,08% |
| 530101 Agua Potable | 13.500,00 | 0,00% |
| 530104 Energía Eléctrica | 13.050,00 | 0,00% |
| 530105 Telecomunicaciones | 9.000,00 | 0,00% |
| 530106 Servicio de Correo | 5.976,00 | 0,00% |
| 530201 Transporte de Personal | 46.300,00 | 0,01% |
| 530208 Servicio de Seguridad y Vigilancia | 271.454,40 | 0,04% |
| 530209 Servicios de Aseo, Lavado de Vestimenta | 152.000,00 | 0,02% |
| 530402 Edificios, Locales, Residencias y Cablea | 30.339,60 | 0,00% |
| 530403 Mobiliarios (Instalación, Mantenimiento) | 1.000,00 | 0,00% |
| 530404 Maquinarias y Equipos (Instalación, Mant | 9.200,00 | 0,00% |
| 530405 Vehículos (Servicio para Mantenimiento y Re | 11.200,00 | 0,00% |
| 530704 Mantenimiento y Reparación de Equipos y Sis | 7.000,00 | 0,00% |
| 530803 Combustibles y Lubricantes | 15.680,00 | 0,00% |
| 530804 Materiales de Oficina | 2.000,00 | 0,00% |
| 530805 Materiales de Aseo | 500,00 | 0,00% |
| 530807 Materiales de Impresión, Fotografía, Rep | 10.000,00 | 0,00% |
| 530811 Insumos, Materiales y Suministros para Cons | 1.000,00 | 0,00% |

| | | |
|--|---------------------|--------------|
| 530813 Repuestos y Accesorios | 19.600,00 | 0,00% |
| 57 OTROS GASTOS CORRIENTES | 2.000,00 | 0,00% |
| 570102 Tasas Generales, Impuestos, Contribuciones, | 2.000,00 | 0,00% |
| REMUNERACION PERSONA | 1.554.639,26 | 0,21% |
| 51 GASTOS EN PERSONAL | 1.554.639,26 | 0,21% |
| 510105 Remuneraciones Unificadas | 930.948,00 | 0,12% |
| 510106 Salarios Unificados | 76.611,24 | 0,01% |
| 510203 Decimotercer Sueldo | 94.153,27 | 0,01% |
| 510204 Decimocuarto Sueldo | 36.256,00 | 0,00% |
| 510304 Compensación por Transporte | 1.320,00 | 0,00% |
| 510306 Alimentación | 10.560,00 | 0,00% |
| 510401 Por Cargas Familiares | 383,06 | 0,00% |
| 510408 Subsidio de Antigüedad | 3.830,56 | 0,00% |
| 510507 Honorarios | 3.791,81 | 0,00% |
| 510509 Horas Extraordinarias y Suplementarias | 17.767,06 | 0,00% |
| 510510 Servicios Personales por Contrato | 122.280,00 | 0,02% |
| 510512 Subrogación | 3.779,56 | 0,00% |
| 510513 Encargos | 9.413,12 | 0,00% |
| 510601 Aporte Patronal | 142.924,66 | 0,02% |
| 510602 Fondo de Reserva | 94.153,27 | 0,01% |
| 510707 Compensación por Vacaciones no Gozadas por | 6.467,65 | 0,00% |
| GESTIÓN DE RIESGOS | 23.622,55 | 0,00% |
| ATENCIÓN DE EMERGENC | 23.622,55 | 0,00% |
| 73 BIENES Y SERVICIOS PARA INVERSIÓN | 20.122,55 | 0,00% |
| 730404 Maquinarias y Equipos (Instalación, Mant | 400,00 | 0,00% |
| 730811 Insumos, Materiales y Suministros para Cons | 7.000,00 | 0,00% |
| 730820 Menaje y Accesorios Descartables | 3.100,00 | 0,00% |
| 731403 Mobiliarios | 122,55 | 0,00% |
| 731404 Maquinarias y Equipos | 7.000,00 | 0,00% |
| 731406 Herramientas y equipos menores | 500,00 | 0,00% |
| 731411 Partes y Repuestos | 2.000,00 | 0,00% |
| 84 BIENES DE LARGA DURACIÓN | 3.500,00 | 0,00% |
| 840103 Mobiliarios | 1.000,00 | 0,00% |
| 840106 Herramientas | 2.500,00 | 0,00% |
| PRODUCTIVIDAD SOSTENIBLE | 24.000,00 | 0,00% |
| FOMENTO PRODUCTIVO T | 24.000,00 | 0,00% |
| 73 BIENES Y SERVICIOS PARA INVERSIÓN | 24.000,00 | 0,00% |
| 730204 Edición, Impresión, Reproducción, Public | 4.000,00 | 0,00% |
| 730249 Eventos Públicos Promocionales | 10.000,00 | 0,00% |
| 730613 Capacitación para la Ciudadanía en Gener | 2.000,00 | 0,00% |
| 730814 Suministros para Actividades Agropecuarias, | 8.000,00 | 0,00% |
| PROMOCIÓN DE DERECHOS | 15.750,00 | 0,00% |

| | | |
|--|--------------|-------|
| PROMOCIÓN DE DERECHO | 15.750,00 | 0,00% |
| 73 BIENES Y SERVICIOS PARA INVERSIÓN | 15.750,00 | 0,00% |
| 730204 Edición, Impresión, Reproducción, Public | 1.850,00 | 0,00% |
| 730249 Eventos Públicos Promocionales | 6.000,00 | 0,00% |
| 730505 Vehículos (Arrendamiento) | 1.000,00 | 0,00% |
| 730613 Capacitación para la Ciudadanía en Gener | 3.000,00 | 0,00% |
| 730804 Materiales de Oficina | 500,00 | 0,00% |
| 730811 Insumos, Materiales y Suministros para Cons | 1.200,00 | 0,00% |
| 730812 Materiales Didácticos | 2.200,00 | 0,00% |
| QUITO SIN MIEDO | 5.500,00 | 0,00% |
| PREVENCIÓN SITUACION | 5.500,00 | 0,00% |
| 73 BIENES Y SERVICIOS PARA INVERSIÓN | 5.500,00 | 0,00% |
| 730811 Insumos, Materiales y Suministros para Cons | 5.000,00 | 0,00% |
| 730820 Menaje y Accesorios Descartables | 500,00 | 0,00% |
| SALUD AL DIA | 30.096,00 | 0,00% |
| SEGURIDAD ALIMENTARI | 15.048,00 | 0,00% |
| 73 BIENES Y SERVICIOS PARA INVERSIÓN | 15.048,00 | 0,00% |
| 730804 Materiales de Oficina | 15.048,00 | 0,00% |
| SISTEMA INTEGRAL DE | 15.048,00 | 0,00% |
| 73 BIENES Y SERVICIOS PARA INVERSIÓN | 15.048,00 | 0,00% |
| 730804 Materiales de Oficina | 15.048,00 | 0,00% |
| ADM ZONAL TUMBACO | 4.597.243,43 | 0,61% |
| ARTE, CULTURA Y PATRIMONIO | 11.000,00 | 0,00% |
| AGENDA CULTURAL METR | 8.000,00 | 0,00% |
| 73 BIENES Y SERVICIOS PARA INVERSIÓN | 8.000,00 | 0,00% |
| 730249 Eventos Públicos Promocionales | 8.000,00 | 0,00% |
| TERRITORIO Y CULTURA | 3.000,00 | 0,00% |
| 73 BIENES Y SERVICIOS PARA INVERSIÓN | 3.000,00 | 0,00% |
| 730249 Eventos Públicos Promocionales | 3.000,00 | 0,00% |
| CORRESPONSABILIDAD CIUDADANA | 2.219.454,82 | 0,29% |
| INFRAESTRUCTURA COMU | 711.850,00 | 0,09% |
| 75 OBRAS PÚBLICAS | 711.850,00 | 0,09% |
| 750104 Urbanización y Embellecimiento | 200.000,00 | 0,03% |
| 750105 Transporte y Vías | 511.850,00 | 0,07% |
| PRESUPUESTOS PARTICI | 1.507.604,82 | 0,20% |
| 73 BIENES Y SERVICIOS PARA INVERSIÓN | 214.442,13 | 0,03% |
| 730811 Insumos, Materiales y Suministros para Cons | 214.442,13 | 0,03% |
| 75 OBRAS PÚBLICAS | 1.293.162,69 | 0,17% |
| 750104 Urbanización y Embellecimiento | 637.050,64 | 0,08% |
| 750105 Transporte y Vías | 450.155,38 | 0,06% |
| 750107 Construcciones y Edificaciones | 205.956,67 | 0,03% |
| FAUNA URBANA | 16.416,00 | 0,00% |

| | | |
|---|---------------------|--------------|
| MANEJO DE FAUNA URBA | 16.416,00 | 0,00% |
| 73 BIENES Y SERVICIOS PARA INVERSIÓN | 16.416,00 | 0,00% |
| 730606 Honorarios por Contratos Civiles de Servi | - | 0,00% |
| 730804 Materiales de Oficina | 16.416,00 | 0,00% |
| FORTALECIMIENTO DE LA GOBERNANZA DEMOCRÁTICA | 90.500,00 | 0,01% |
| COLONIAS VACACIONALE | 32.500,00 | 0,00% |
| 73 BIENES Y SERVICIOS PARA INVERSIÓN | 32.500,00 | 0,00% |
| 730235 Servicio de Alimentación | 18.000,00 | 0,00% |
| 730505 Vehículos (Arrendamiento) | 500,00 | 0,00% |
| 730613 Capacitación para la Ciudadanía en Gener | 7.000,00 | 0,00% |
| 730802 Vestuario, Lencería, Prendas de Protecci | - | 0,00% |
| 730804 Materiales de Oficina | 4.000,00 | 0,00% |
| 730812 Materiales Didácticos | 3.000,00 | 0,00% |
| SISTEMA DE PARTICIPA | 25.000,00 | 0,00% |
| 73 BIENES Y SERVICIOS PARA INVERSIÓN | 25.000,00 | 0,00% |
| 730205 Espectáculos Culturales y Sociales | - | 0,00% |
| 730235 Servicio de Alimentación | 1.000,00 | 0,00% |
| 730249 Eventos Públicos Promocionales | 2.966,40 | 0,00% |
| 730613 Capacitación para la Ciudadanía en Gener | 21.033,60 | 0,00% |
| SOMOS QUITO | 25.000,00 | 0,00% |
| 73 BIENES Y SERVICIOS PARA INVERSIÓN | 25.000,00 | 0,00% |
| 730205 Espectáculos Culturales y Sociales | - | 0,00% |
| 730249 Eventos Públicos Promocionales | 2.000,00 | 0,00% |
| 730613 Capacitación para la Ciudadanía en Gener | 18.000,00 | 0,00% |
| 730804 Materiales de Oficina | 1.000,00 | 0,00% |
| 730805 Materiales de Aseo | 1.500,00 | 0,00% |
| 730811 Insumos, Materiales y Suministros para Cons | 2.500,00 | 0,00% |
| VOLUNTARIADO QUITO | 8.000,00 | 0,00% |
| 73 BIENES Y SERVICIOS PARA INVERSIÓN | 8.000,00 | 0,00% |
| 730235 Servicio de Alimentación | 4.280,00 | 0,00% |
| 730505 Vehículos (Arrendamiento) | 500,00 | 0,00% |
| 730613 Capacitación para la Ciudadanía en Gener | 1.000,00 | 0,00% |
| 730811 Insumos, Materiales y Suministros para Cons | 500,00 | 0,00% |
| 730812 Materiales Didácticos | 1.720,00 | 0,00% |
| FORTALECIMIENTO INSTITUCIONAL | 2.177.192,67 | 0,29% |
| GASTOS ADMINISTRATIV | 589.655,00 | 0,08% |
| 53 BIENES Y SERVICIOS DE CONSUMO | 588.525,00 | 0,08% |
| 530101 Agua Potable | 12.240,00 | 0,00% |
| 530104 Energía Eléctrica | 17.340,00 | 0,00% |
| 530105 Telecomunicaciones | 6.120,00 | 0,00% |
| 530201 Transporte de Personal | 64.478,00 | 0,01% |
| 530208 Servicio de Seguridad y Vigilancia | 201.061,26 | 0,03% |

| | | |
|--|---------------------|--------------|
| 530209 Servicios de Aseo, Lavado de Vestimenta | 83.640,00 | 0,01% |
| 530246 Servicios de Identificación, Marcación, Aut | 3.811,00 | 0,00% |
| 530402 Edificios, Locales, Residencias y Cablea | 21.838,66 | 0,00% |
| 530405 Vehículos (Servicio para Mantenimiento y Re | 20.600,00 | 0,00% |
| 530502 Edificios, Locales y Residencias, Parque | 7.600,00 | 0,00% |
| 530505 Vehículos (Arrendamiento) | 112.996,08 | 0,01% |
| 530704 Mantenimiento y Reparación de Equipos y Sis | 6.000,00 | 0,00% |
| 530803 Combustibles y Lubricantes | 10.300,00 | 0,00% |
| 530804 Materiales de Oficina | 2.000,00 | 0,00% |
| 530805 Materiales de Aseo | 3.500,00 | 0,00% |
| 530807 Materiales de Impresión, Fotografía, Rep | 15.000,00 | 0,00% |
| 57 OTROS GASTOS CORRIENTES | 1.130,00 | 0,00% |
| 570102 Tasas Generales, Impuestos, Contribuciones, | 1.000,00 | 0,00% |
| 570203 Comisiones Bancarias | 100,00 | 0,00% |
| 570206 Costas Judiciales, Trámites Notariales, Leg | 30,00 | 0,00% |
| REMUNERACION PERSONA | 1.587.537,67 | 0,21% |
| 51 GASTOS EN PERSONAL | 1.587.537,67 | 0,21% |
| 510105 Remuneraciones Unificadas | 894.828,00 | 0,12% |
| 510106 Salarios Unificados | 140.051,64 | 0,02% |
| 510203 Decimotercer Sueldo | 93.744,97 | 0,01% |
| 510204 Decimocuarto Sueldo | 37.492,00 | 0,00% |
| 510304 Compensación por Transporte | 2.376,00 | 0,00% |
| 510306 Alimentación | 19.008,00 | 0,00% |
| 510401 Por Cargas Familiares | 700,26 | 0,00% |
| 510408 Subsidio de Antigüedad | 7.002,58 | 0,00% |
| 510507 Honorarios | 5.936,71 | 0,00% |
| 510509 Horas Extraordinarias y Suplementarias | 27.525,55 | 0,00% |
| 510510 Servicios Personales por Contrato | 90.060,00 | 0,01% |
| 510512 Subrogación | 3.027,59 | 0,00% |
| 510513 Encargos | 16.555,19 | 0,00% |
| 510601 Aporte Patronal | 142.304,86 | 0,02% |
| 510602 Fondo de Reserva | 93.744,97 | 0,01% |
| 510707 Compensación por Vacaciones no Gozadas por | 13.179,35 | 0,00% |
| GESTIÓN DE RIESGOS | 16.333,94 | 0,00% |
| ATENCIÓN DE EMERGENC | 16.333,94 | 0,00% |
| 73 BIENES Y SERVICIOS PARA INVERSIÓN | 16.333,94 | 0,00% |
| 730606 Honorarios por Contratos Civiles de Servi | - | 0,00% |
| 730804 Materiales de Oficina | 16.333,94 | 0,00% |
| PRODUCTIVIDAD SOSTENIBLE | 15.000,00 | 0,00% |
| FOMENTO PRODUCTIVO T | 15.000,00 | 0,00% |
| 73 BIENES Y SERVICIOS PARA INVERSIÓN | 15.000,00 | 0,00% |
| 730249 Eventos Públicos Promocionales | 4.900,00 | 0,00% |

| | | |
|--|---------------------|--------------|
| 730613 Capacitación para la Ciudadanía en Gener | 5.000,00 | 0,00% |
| 730702 Arrendamiento y Licencias de Uso de Paquete | 100,00 | 0,00% |
| 730811 Insumos, Materiales y Suministros para Cons | 2.500,00 | 0,00% |
| 730814 Suministros para Actividades Agropecuarias, | 2.500,00 | 0,00% |
| PROMOCIÓN DE DERECHOS | 15.750,00 | 0,00% |
| PROMOCIÓN DE DERECHO | 15.750,00 | 0,00% |
| 73 BIENES Y SERVICIOS PARA INVERSIÓN | 15.750,00 | 0,00% |
| 730505 Vehículos (Arrendamiento) | 15.750,00 | 0,00% |
| QUITO SIN MIEDO | 5.500,00 | 0,00% |
| PREVENCIÓN SITUACION | 5.500,00 | 0,00% |
| 73 BIENES Y SERVICIOS PARA INVERSIÓN | 5.500,00 | 0,00% |
| 730811 Insumos, Materiales y Suministros para Cons | 5.500,00 | 0,00% |
| SALUD AL DIA | 30.096,00 | 0,00% |
| SEGURIDAD ALIMENTARI | 15.048,00 | 0,00% |
| 73 BIENES Y SERVICIOS PARA INVERSIÓN | 15.048,00 | 0,00% |
| 730606 Honorarios por Contratos Civiles de Servi | - | 0,00% |
| 730804 Materiales de Oficina | 15.048,00 | 0,00% |
| SISTEMA INTEGRAL DE | 15.048,00 | 0,00% |
| 73 BIENES Y SERVICIOS PARA INVERSIÓN | 15.048,00 | 0,00% |
| 730606 Honorarios por Contratos Civiles de Servi | - | 0,00% |
| 730804 Materiales de Oficina | 15.048,00 | 0,00% |
| ADM ZONAL CHILLOS | 4.548.709,24 | 0,60% |
| ARTE, CULTURA Y PATRIMONIO | 26.000,00 | 0,00% |
| AGENDA CULTURAL METR | 23.000,00 | 0,00% |
| 73 BIENES Y SERVICIOS PARA INVERSIÓN | 23.000,00 | 0,00% |
| 730249 Eventos Públicos Promocionales | 23.000,00 | 0,00% |
| TERRITORIO Y CULTURA | 3.000,00 | 0,00% |
| 73 BIENES Y SERVICIOS PARA INVERSIÓN | 3.000,00 | 0,00% |
| 730249 Eventos Públicos Promocionales | 3.000,00 | 0,00% |
| CORRESPONSABILIDAD CIUDADANA | 1.982.777,53 | 0,26% |
| INFRAESTRUCTURA COMU | 624.591,00 | 0,08% |
| 73 BIENES Y SERVICIOS PARA INVERSIÓN | 35.000,00 | 0,00% |
| 730811 Insumos, Materiales y Suministros para Cons | 35.000,00 | 0,00% |
| 75 OBRAS PÚBLICAS | 589.591,00 | 0,08% |
| 750104 Urbanización y Embellecimiento | 43.343,00 | 0,01% |
| 750105 Transporte y Vías | 546.248,00 | 0,07% |
| PRESUPUESTOS PARTICI | 1.358.186,53 | 0,18% |
| 73 BIENES Y SERVICIOS PARA INVERSIÓN | 97.925,00 | 0,01% |
| 730418 Mantenimiento de Áreas Verdes y Arreglo | 1.500,00 | 0,00% |
| 730811 Insumos, Materiales y Suministros para Cons | 96.425,00 | 0,01% |
| 75 OBRAS PÚBLICAS | 1.260.261,53 | 0,17% |
| 750104 Urbanización y Embellecimiento | 232.809,35 | 0,03% |

| | | |
|---|-------------------|--------------|
| 750105 Transporte y Vías | 1.027.452,18 | 0,14% |
| FAUNA URBANA | 16.416,00 | 0,00% |
| MANEJO DE FAUNA URBA | 16.416,00 | 0,00% |
| 73 BIENES Y SERVICIOS PARA INVERSIÓN | 16.416,00 | 0,00% |
| 730606 Honorarios por Contratos Civiles de Servi | - | 0,00% |
| 730804 Materiales de Oficina | 16.416,00 | 0,00% |
| FORTALECIMIENTO DE LA GOBERNANZA DEMOCRÁTICA | 126.500,00 | 0,02% |
| COLONIAS VACACIONALE | 50.000,00 | 0,01% |
| 73 BIENES Y SERVICIOS PARA INVERSIÓN | 50.000,00 | 0,01% |
| 730205 Espectáculos Culturales y Sociales | - | 0,00% |
| 730249 Eventos Públicos Promocionales | 20.000,00 | 0,00% |
| 730613 Capacitación para la Ciudadanía en Gener | 20.000,00 | 0,00% |
| 730804 Materiales de Oficina | 10.000,00 | 0,00% |
| INFRAESTRUCTURA COMU | - | 0,00% |
| 73 BIENES Y SERVICIOS PARA INVERSIÓN | - | 0,00% |
| 730811 Insumos, Materiales y Suministros para Cons | - | 0,00% |
| 75 OBRAS PÚBLICAS | - | 0,00% |
| 750104 Urbanización y Embellecimiento | - | 0,00% |
| 750105 Transporte y Vías | - | 0,00% |
| PRESUPUESTOS PARTICI | - | 0,00% |
| 73 BIENES Y SERVICIOS PARA INVERSIÓN | - | 0,00% |
| 730418 Mantenimiento de Áreas Verdes y Arreglo | - | 0,00% |
| 730811 Insumos, Materiales y Suministros para Cons | - | 0,00% |
| 75 OBRAS PÚBLICAS | - | 0,00% |
| 750104 Urbanización y Embellecimiento | - | 0,00% |
| 750105 Transporte y Vías | - | 0,00% |
| SISTEMA DE PARTICIPA | 25.000,00 | 0,00% |
| 73 BIENES Y SERVICIOS PARA INVERSIÓN | 25.000,00 | 0,00% |
| 730235 Servicio de Alimentación | 3.000,00 | 0,00% |
| 730249 Eventos Públicos Promocionales | 4.000,00 | 0,00% |
| 730613 Capacitación para la Ciudadanía en Gener | 18.000,00 | 0,00% |
| SOMOS QUITO | 40.000,00 | 0,01% |
| 73 BIENES Y SERVICIOS PARA INVERSIÓN | 33.500,00 | 0,00% |
| 730417 Infraestructura | 7.500,00 | 0,00% |
| 730613 Capacitación para la Ciudadanía en Gener | 23.000,00 | 0,00% |
| 730804 Materiales de Oficina | 1.500,00 | 0,00% |
| 730805 Materiales de Aseo | 1.500,00 | 0,00% |
| 84 BIENES DE LARGA DURACIÓN | 6.500,00 | 0,00% |
| 840103 Mobiliarios | 4.500,00 | 0,00% |
| 840107 Equipos, Sistemas y Paquetes Informáticos | 2.000,00 | 0,00% |
| VOLUNTARIADO QUITO | 11.500,00 | 0,00% |
| 73 BIENES Y SERVICIOS PARA INVERSIÓN | 11.500,00 | 0,00% |

| | | |
|--|---------------------|--------------|
| 730205 Espectáculos Culturales y Sociales | - | 0,00% |
| 730235 Servicio de Alimentación | 1.000,00 | 0,00% |
| 730249 Eventos Públicos Promocionales | 1.000,00 | 0,00% |
| 730505 Vehículos (Arrendamiento) | 1.000,00 | 0,00% |
| 730613 Capacitación para la Ciudadanía en Gener | 6.000,00 | 0,00% |
| 730811 Insumos, Materiales y Suministros para Cons | 2.500,00 | 0,00% |
| FORTALECIMIENTO INSTITUCIONAL | 2.315.400,72 | 0,31% |
| GASTOS ADMINISTRATIV | 641.000,00 | 0,08% |
| 53 BIENES Y SERVICIOS DE CONSUMO | 637.300,00 | 0,08% |
| 530101 Agua Potable | 10.800,00 | 0,00% |
| 530104 Energía Eléctrica | 19.200,00 | 0,00% |
| 530105 Telecomunicaciones | 6.000,00 | 0,00% |
| 530201 Transporte de Personal | 55.000,00 | 0,01% |
| 530203 Almacenamiento, Embalaje, Desembalaje, Enva | 1.500,00 | 0,00% |
| 530208 Servicio de Seguridad y Vigilancia | 302.400,00 | 0,04% |
| 530209 Servicios de Aseo, Lavado de Vestimenta | 125.000,00 | 0,02% |
| 530246 Servicios de Identificación, Marcación, Aut | 2.200,00 | 0,00% |
| 530402 Edificios, Locales, Residencias y Cablea | 12.300,00 | 0,00% |
| 530403 Mobiliarios (Instalación, Mantenimiento | 1.000,00 | 0,00% |
| 530404 Maquinarias y Equipos (Instalación, Mant | 5.000,00 | 0,00% |
| 530405 Vehículos (Servicio para Mantenimiento y Re | 6.000,00 | 0,00% |
| 530704 Mantenimiento y Reparación de Equipos y Sis | 6.000,00 | 0,00% |
| 530803 Combustibles y Lubricantes | 16.800,00 | 0,00% |
| 530804 Materiales de Oficina | 11.400,00 | 0,00% |
| 530805 Materiales de Aseo | 14.000,00 | 0,00% |
| 530807 Materiales de Impresión, Fotografía, Rep | 25.000,00 | 0,00% |
| 530811 Insumos, Materiales y Suministros para Cons | 4.000,00 | 0,00% |
| 530813 Repuestos y Accesorios | 13.700,00 | 0,00% |
| 57 OTROS GASTOS CORRIENTES | 3.700,00 | 0,00% |
| 570102 Tasas Generales, Impuestos, Contribuciones, | 3.000,00 | 0,00% |
| 570203 Comisiones Bancarias | 300,00 | 0,00% |
| 570206 Costas Judiciales, Trámites Notariales, Leg | 400,00 | 0,00% |
| REMUNERACION PERSONA | 1.674.400,72 | 0,22% |
| 51 GASTOS EN PERSONAL | 1.674.400,72 | 0,22% |
| 510105 Remuneraciones Unificadas | 996.144,00 | 0,13% |
| 510106 Salarios Unificados | 79.246,68 | 0,01% |
| 510203 Decimotercer Sueldo | 100.619,89 | 0,01% |
| 510204 Decimocuarto Sueldo | 38.316,00 | 0,01% |
| 510304 Compensación por Transporte | 1.320,00 | 0,00% |
| 510306 Alimentación | 10.560,00 | 0,00% |
| 510401 Por Cargas Familiares | 396,23 | 0,00% |
| 510408 Subsidio de Antigüedad | 3.962,33 | 0,00% |

| | | |
|--|------------------|--------------|
| 510507 Honorarios | 4.962,94 | 0,00% |
| 510509 Horas Extraordinarias y Suplementarias | 20.856,00 | 0,00% |
| 510510 Servicios Personales por Contrato | 132.048,00 | 0,02% |
| 510512 Subrogación | 6.150,40 | 0,00% |
| 510513 Encargos | 12.479,80 | 0,00% |
| 510601 Aporte Patronal | 152.740,99 | 0,02% |
| 510602 Fondo de Reserva | 100.619,89 | 0,01% |
| 510707 Compensación por Vacaciones no Gozadas por | 13.977,57 | 0,00% |
| GESTIÓN DE RIESGOS | 13.268,99 | 0,00% |
| ATENCIÓN DE EMERGENC | 13.268,99 | 0,00% |
| 73 BIENES Y SERVICIOS PARA INVERSIÓN | 7.268,99 | 0,00% |
| 730802 Vestuario, Lencería, Prendas de Protecci | - | 0,00% |
| 730804 Materiales de Oficina | 2.000,00 | 0,00% |
| 730811 Insumos, Materiales y Suministros para Cons | 5.268,99 | 0,00% |
| 84 BIENES DE LARGA DURACIÓN | 6.000,00 | 0,00% |
| 840107 Equipos, Sistemas y Paquetes Informáticos | 6.000,00 | 0,00% |
| PRODUCTIVIDAD SOSTENIBLE | 17.000,00 | 0,00% |
| FOMENTO PRODUCTIVO T | 17.000,00 | 0,00% |
| 73 BIENES Y SERVICIOS PARA INVERSIÓN | 17.000,00 | 0,00% |
| 730402 Edificios, Locales, Residencias y Cablea | 3.000,00 | 0,00% |
| 730613 Capacitación para la Ciudadanía en Gener | 2.000,00 | 0,00% |
| 730811 Insumos, Materiales y Suministros para Cons | 4.000,00 | 0,00% |
| 730814 Suministros para Actividades Agropecuarias, | 8.000,00 | 0,00% |
| PROMOCIÓN DE DERECHOS | 15.750,00 | 0,00% |
| PROMOCIÓN DE DERECHO | 15.750,00 | 0,00% |
| 73 BIENES Y SERVICIOS PARA INVERSIÓN | 15.750,00 | 0,00% |
| 730204 Edición, Impresión, Reproducción, Public | 1.500,00 | 0,00% |
| 730249 Eventos Públicos Promocionales | 11.500,00 | 0,00% |
| 730613 Capacitación para la Ciudadanía en Gener | 2.750,00 | 0,00% |
| QUITO SIN MIEDO | 5.500,00 | 0,00% |
| PREVENCIÓN SITUACION | 5.500,00 | 0,00% |
| 73 BIENES Y SERVICIOS PARA INVERSIÓN | 5.500,00 | 0,00% |
| 730811 Insumos, Materiales y Suministros para Cons | 5.500,00 | 0,00% |
| SALUD AL DIA | 30.096,00 | 0,00% |
| SEGURIDAD ALIMENTARI | 15.048,00 | 0,00% |
| 73 BIENES Y SERVICIOS PARA INVERSIÓN | 15.048,00 | 0,00% |
| 730606 Honorarios por Contratos Civiles de Servi | - | 0,00% |
| 730804 Materiales de Oficina | 15.048,00 | 0,00% |
| SISTEMA INTEGRAL DE | 15.048,00 | 0,00% |
| 73 BIENES Y SERVICIOS PARA INVERSIÓN | 15.048,00 | 0,00% |
| 730606 Honorarios por Contratos Civiles de Servi | - | 0,00% |
| 730804 Materiales de Oficina | 15.048,00 | 0,00% |

| | | |
|---|---------------------|--------------|
| SECRE.GEN.COOR.TERRI | 2.235.872,58 | 0,30% |
| FORTALECIMIENTO DE LA GOBERNANZA DEMOCRÁTICA | 1.422.161,84 | 0,19% |
| COLONIAS VACACIONALE | 15.000,00 | 0,00% |
| 73 BIENES Y SERVICIOS PARA INVERSIÓN | 15.000,00 | 0,00% |
| 730204 Edición, Impresión, Reproducción, Public | 4.000,00 | 0,00% |
| 730249 Eventos Públicos Promocionales | 2.500,00 | 0,00% |
| 730505 Vehículos (Arrendamiento) | 2.500,00 | 0,00% |
| 730613 Capacitación para la Ciudadanía en Gener | 6.000,00 | 0,00% |
| FORTALECIMIENTO A PA | 1.344.662,00 | 0,18% |
| 73 BIENES Y SERVICIOS PARA INVERSIÓN | 1.344.662,00 | 0,18% |
| 730249 Eventos Públicos Promocionales | 1.330.000,00 | 0,18% |
| 730613 Capacitación para la Ciudadanía en Gener | 14.662,00 | 0,00% |
| MEGAMINGAS EN BARRIO | 5.000,00 | 0,00% |
| 73 BIENES Y SERVICIOS PARA INVERSIÓN | 5.000,00 | 0,00% |
| 730811 Insumos, Materiales y Suministros para Cons | 5.000,00 | 0,00% |
| SISTEMA DE PARTICIPA | 12.499,84 | 0,00% |
| 73 BIENES Y SERVICIOS PARA INVERSIÓN | 12.499,84 | 0,00% |
| 730204 Edición, Impresión, Reproducción, Public | 2.499,84 | 0,00% |
| 730613 Capacitación para la Ciudadanía en Gener | 10.000,00 | 0,00% |
| SOMOS QUITO | 30.000,00 | 0,00% |
| 73 BIENES Y SERVICIOS PARA INVERSIÓN | 30.000,00 | 0,00% |
| 730204 Edición, Impresión, Reproducción, Public | 15.000,00 | 0,00% |
| 730249 Eventos Públicos Promocionales | 5.000,00 | 0,00% |
| 730505 Vehículos (Arrendamiento) | 5.000,00 | 0,00% |
| 730811 Insumos, Materiales y Suministros para Cons | 5.000,00 | 0,00% |
| VOLUNTARIADO QUITO | 15.000,00 | 0,00% |
| 73 BIENES Y SERVICIOS PARA INVERSIÓN | 15.000,00 | 0,00% |
| 730204 Edición, Impresión, Reproducción, Public | 2.500,00 | 0,00% |
| 730249 Eventos Públicos Promocionales | 4.000,00 | 0,00% |
| 730613 Capacitación para la Ciudadanía en Gener | 6.000,00 | 0,00% |
| 730811 Insumos, Materiales y Suministros para Cons | 2.500,00 | 0,00% |
| FORTALECIMIENTO INSTITUCIONAL | 813.710,74 | 0,11% |
| REMUNERACION PERSONA | 813.710,74 | 0,11% |
| 51 GASTOS EN PERSONAL | 813.710,74 | 0,11% |
| 510105 Remuneraciones Unificadas | 437.664,00 | 0,06% |
| 510203 Decimotercer Sueldo | 49.025,00 | 0,01% |
| 510204 Decimocuarto Sueldo | 10.712,00 | 0,00% |
| 510507 Honorarios | 3.057,43 | 0,00% |
| 510509 Horas Extraordinarias y Suplementarias | 4.021,74 | 0,00% |
| 510510 Servicios Personales por Contrato | 150.636,00 | 0,02% |
| 510512 Subrogación | 12.953,11 | 0,00% |
| 510513 Encargos | 11.936,24 | 0,00% |

| | | |
|---|---------------------|--------------|
| 510601 Aporte Patronal | 74.419,95 | 0,01% |
| 510602 Fondo de Reserva | 49.025,00 | 0,01% |
| 510707 Compensación por Vacaciones no Gozadas por | 10.260,27 | 0,00% |
| UNIDAD ESP.REGULA BA | 1.173.868,82 | 0,16% |
| FORTALECIMIENTO INSTITUCIONAL | 873.868,82 | 0,12% |
| REMUNERACION PERSONA | 873.868,82 | 0,12% |
| 51 GASTOS EN PERSONAL | 873.868,82 | 0,12% |
| 510105 Remuneraciones Unificadas | 417.156,00 | 0,06% |
| 510203 Decimotercer Sueldo | 53.259,00 | 0,01% |
| 510204 Decimocuarto Sueldo | 13.184,00 | 0,00% |
| 510507 Honorarios | 3.782,44 | 0,00% |
| 510510 Servicios Personales por Contrato | 221.952,00 | 0,03% |
| 510512 Subrogación | 3.556,91 | 0,00% |
| 510513 Encargos | 19.252,42 | 0,00% |
| 510601 Aporte Patronal | 80.847,16 | 0,01% |
| 510602 Fondo de Reserva | 53.259,00 | 0,01% |
| 510707 Compensación por Vacaciones no Gozadas por | 7.619,89 | 0,00% |
| USO Y GESTION DEL SUELO | 300.000,00 | 0,04% |
| REGULA TU BARRIO | 300.000,00 | 0,04% |
| 73 BIENES Y SERVICIOS PARA INVERSIÓN | 215.000,00 | 0,03% |
| 730204 Edición, Impresión, Reproducción, Public | 6.000,00 | 0,00% |
| 730404 Maquinarias y Equipos (Instalación, Mant | 30.000,00 | 0,00% |
| 730505 Vehículos (Arrendamiento) | 102.000,00 | 0,01% |
| 730702 Arrendamiento y Licencias de Uso de Paquete | 20.000,00 | 0,00% |
| 730704 Mantenimiento y Reparación de Equipos y | 15.000,00 | 0,00% |
| 730804 Materiales de Oficina | 17.000,00 | 0,00% |
| 730807 Materiales de Impresión, Fotografía, Rep | 25.000,00 | 0,00% |
| 84 BIENES DE LARGA DURACIÓN | 85.000,00 | 0,01% |
| 840104 Maquinarias y Equipos | 60.000,00 | 0,01% |
| 840107 Equipos, Sistemas y Paquetes Informáticos | 25.000,00 | 0,00% |
| U.ES.TURISTICA MARIS | 898.801,31 | 0,12% |
| ARTE, CULTURA Y PATRIMONIO | 13.000,00 | 0,00% |
| AGENDA CULTURAL METR | 10.000,00 | 0,00% |
| 73 BIENES Y SERVICIOS PARA INVERSIÓN | 10.000,00 | 0,00% |
| 730249 Eventos Públicos Promocionales | 10.000,00 | 0,00% |
| TERRITORIO Y CULTURA | 3.000,00 | 0,00% |
| 73 BIENES Y SERVICIOS PARA INVERSIÓN | 3.000,00 | 0,00% |
| 730249 Eventos Públicos Promocionales | 3.000,00 | 0,00% |
| FORTALECIMIENTO DE LA GOBERNANZA DEMOCRÁTICA | 51.443,45 | 0,01% |
| SISTEMA DE PARTICIPA | 10.000,00 | 0,00% |
| 73 BIENES Y SERVICIOS PARA INVERSIÓN | 10.000,00 | 0,00% |
| 730249 Eventos Públicos Promocionales | 10.000,00 | 0,00% |

| | | |
|--|------------|-------|
| SOMOS QUITO | 31.443,45 | 0,00% |
| 73 BIENES Y SERVICIOS PARA INVERSIÓN | 31.443,45 | 0,00% |
| 730208 Servicio de Seguridad y Vigilancia | 27.000,00 | 0,00% |
| 730209 Servicios de Aseo, Lavado de Vestimenta | 3.500,00 | 0,00% |
| 730248 Eventos Oficiales | 443,45 | 0,00% |
| 730613 Capacitación para la Ciudadanía en Gener | 500,00 | 0,00% |
| VOLUNTARIADO QUITO | 10.000,00 | 0,00% |
| 73 BIENES Y SERVICIOS PARA INVERSIÓN | 10.000,00 | 0,00% |
| 730249 Eventos Públicos Promocionales | 10.000,00 | 0,00% |
| FORTALECIMIENTO INSTITUCIONAL | 759.963,66 | 0,10% |
| GASTOS ADMINISTRATIV | 166.110,00 | 0,02% |
| 53 BIENES Y SERVICIOS DE CONSUMO | 165.860,00 | 0,02% |
| 530104 Energía Eléctrica | 4.200,00 | 0,00% |
| 530105 Telecomunicaciones | 11.500,00 | 0,00% |
| 530201 Transporte de Personal | 24.200,00 | 0,00% |
| 530204 Edición, Impresión, Reproducción, Public | 4.000,00 | 0,00% |
| 530208 Servicio de Seguridad y Vigilancia | 33.500,00 | 0,00% |
| 530209 Servicios de Aseo, Lavado de Vestimenta | 11.000,00 | 0,00% |
| 530402 Edificios, Locales, Residencias y Cablea | 20.000,00 | 0,00% |
| 530405 Vehículos (Servicio para Mantenimiento y Re | 1.000,00 | 0,00% |
| 530502 Edificios, Locales y Residencias, Parque | 36.000,00 | 0,00% |
| 530702 Arrendamiento y Licencias de Uso de Paquete | 1.500,00 | 0,00% |
| 530704 Mantenimiento y Reparación de Equipos y Sis | 3.000,00 | 0,00% |
| 530803 Combustibles y Lubricantes | 1.800,00 | 0,00% |
| 530804 Materiales de Oficina | 2.000,00 | 0,00% |
| 530805 Materiales de Aseo | 2.000,00 | 0,00% |
| 530807 Materiales de Impresión, Fotografía, Rep | 6.660,00 | 0,00% |
| 530813 Repuestos y Accesorios | 2.500,00 | 0,00% |
| 531406 Herramientas y Equipos menores | 1.000,00 | 0,00% |
| 57 OTROS GASTOS CORRIENTES | 250,00 | 0,00% |
| 570102 Tasas Generales, Impuestos, Contribuciones, | 250,00 | 0,00% |
| REMUNERACION PERSONA | 593.853,66 | 0,08% |
| 51 GASTOS EN PERSONAL | 593.853,66 | 0,08% |
| 510105 Remuneraciones Unificadas | 418.140,00 | 0,06% |
| 510203 Decimoterter Sueldo | 35.662,00 | 0,00% |
| 510204 Decimocuarto Sueldo | 11.948,00 | 0,00% |
| 510507 Honorarios | 2.843,71 | 0,00% |
| 510509 Horas Extraordinarias y Suplementarias | 6.964,56 | 0,00% |
| 510510 Servicios Personales por Contrato | 9.804,00 | 0,00% |
| 510512 Subrogación | 6.704,68 | 0,00% |
| 510513 Encargos | 7.409,36 | 0,00% |
| 510601 Aporte Patronal | 54.134,92 | 0,01% |

| | | |
|--|-----------------------|---------------|
| 510602 Fondo de Reserva | 35.662,00 | 0,00% |
| 510707 Compensación por Vacaciones no Gozadas por | 4.580,43 | 0,00% |
| GESTIÓN DE RIESGOS | 2.990,20 | 0,00% |
| ATENCIÓN DE EMERGENC | 2.990,20 | 0,00% |
| 84 BIENES DE LARGA DURACIÓN | 2.990,20 | 0,00% |
| 840104 Maquinarias y Equipos | 2.990,20 | 0,00% |
| PRODUCTIVIDAD SOSTENIBLE | 35.000,00 | 0,00% |
| FOMENTO PRODUCTIVO T | 35.000,00 | 0,00% |
| 73 BIENES Y SERVICIOS PARA INVERSIÓN | 35.000,00 | 0,00% |
| 730249 Eventos Públicos Promocionales | 21.000,00 | 0,00% |
| 730613 Capacitación para la Ciudadanía en Gener | 14.000,00 | 0,00% |
| PROMOCIÓN DE DERECHOS | 7.500,00 | 0,00% |
| PROMOCIÓN DE DERECHO | 7.500,00 | 0,00% |
| 73 BIENES Y SERVICIOS PARA INVERSIÓN | 7.500,00 | 0,00% |
| 730249 Eventos Públicos Promocionales | 7.500,00 | 0,00% |
| QUITO SIN MIEDO | 1.000,00 | 0,00% |
| PREVENCIÓN SITUACION | 1.000,00 | 0,00% |
| 73 BIENES Y SERVICIOS PARA INVERSIÓN | 1.000,00 | 0,00% |
| 730811 Insumos, Materiales y Suministros para Cons | 1.000,00 | 0,00% |
| SALUD AL DIA | 27.904,00 | 0,00% |
| SEGURIDAD ALIMENTARI | 13.952,00 | 0,00% |
| 73 BIENES Y SERVICIOS PARA INVERSIÓN | 13.952,00 | 0,00% |
| 730606 Honorarios por Contratos Civiles de Servi | - | 0,00% |
| 730804 Materiales de Oficina | 13.952,00 | 0,00% |
| SISTEMA INTEGRAL DE | 13.952,00 | 0,00% |
| 73 BIENES Y SERVICIOS PARA INVERSIÓN | 13.952,00 | 0,00% |
| 730606 Honorarios por Contratos Civiles de Servi | - | 0,00% |
| 730804 Materiales de Oficina | 13.952,00 | 0,00% |
| MOVILIDAD | 365.549.134,11 | 48,39% |
| AG CONTROL TRANSITO | 55.290.948,28 | 7,32% |
| FORTALECIMIENTO INSTITUCIONAL | 40.269.436,79 | 5,33% |
| GASTOS ADMINISTRATIV | 3.273.000,00 | 0,43% |
| 53 BIENES Y SERVICIOS DE CONSUMO | 3.162.740,00 | 0,42% |
| 530101 Agua Potable | 45.895,41 | 0,01% |
| 530104 Energía Eléctrica | 91.380,07 | 0,01% |
| 530105 Telecomunicaciones | 180.930,00 | 0,02% |
| 530106 Servicio de Correo | 498.580,76 | 0,07% |
| 530204 Edición, Impresión, Reproducción, Public | 137.758,88 | 0,02% |
| 530209 Servicios de Aseo, Lavado de Vestimenta | 817.165,56 | 0,11% |
| 530235 Servicio de Alimentación | 276.951,60 | 0,04% |
| 530402 Edificios, Locales, Residencias y Cablea | 436.875,96 | 0,06% |
| 530403 Mobiliarios (Instalación, Mantenimiento | 40.520,00 | 0,01% |

| | | |
|--|----------------------|--------------|
| 530418 Mantenimiento de Áreas Verdes y Arreglo de | 201.600,00 | 0,03% |
| 530502 Edificios, Locales y Residencias, Parque | 428.241,76 | 0,06% |
| 530801 Alimentos y Bebidas | 600,00 | 0,00% |
| 530804 Materiales de Oficina | 480,00 | 0,00% |
| 530811 Insumos, Materiales y Suministros para Cons | 2.400,00 | 0,00% |
| 530820 Menaje y Accesorios Descartables | 3.360,00 | 0,00% |
| 57 OTROS GASTOS CORRIENTES | 110.260,00 | 0,01% |
| 570102 Tasas Generales, Impuestos, Contribuciones, | 108.800,00 | 0,01% |
| 570203 Comisiones Bancarias | 500,00 | 0,00% |
| 570206 Costas Judiciales, Trámites Notariales, Leg | 960,00 | 0,00% |
| REMUNERACION PERSONA | 36.996.436,79 | 4,90% |
| 51 GASTOS EN PERSONAL | 36.996.436,79 | 4,90% |
| 510105 Remuneraciones Unificadas | 26.909.568,00 | 3,56% |
| 510106 Salarios Unificados | 14.515,92 | 0,00% |
| 510203 Decimotercer Sueldo | 2.268.464,66 | 0,30% |
| 510204 Decimocuarto Sueldo | 1.009.812,00 | 0,13% |
| 510304 Compensación por Transporte | 264,00 | 0,00% |
| 510306 Alimentación | 2.112,00 | 0,00% |
| 510401 Por Cargas Familiares | 72,58 | 0,00% |
| 510408 Subsidio de Antigüedad | 725,80 | 0,00% |
| 510507 Honorarios | 257.002,00 | 0,03% |
| 510509 Horas Extraordinarias y Suplementarias | 227.902,93 | 0,03% |
| 510510 Servicios Personales por Contrato | 297.492,00 | 0,04% |
| 510512 Subrogación | 36.799,16 | 0,00% |
| 510513 Encargos | 70.517,40 | 0,01% |
| 510601 Aporte Patronal | 3.443.529,35 | 0,46% |
| 510602 Fondo de Reserva | 2.268.464,66 | 0,30% |
| 510707 Compensación por Vacaciones no Gozadas por | 189.194,33 | 0,03% |
| MOVILIDAD SEGURA | 15.021.511,49 | 1,99% |
| FORTEALECIMIENTO DE L | 15.021.511,49 | 1,99% |
| 73 BIENES Y SERVICIOS PARA INVERSIÓN | 6.470.889,09 | 0,86% |
| 730105 Telecomunicaciones | 61.759,88 | 0,01% |
| 730204 Edición, Impresión, Reproducción, Public | 118.385,11 | 0,02% |
| 730208 Servicio de Seguridad y Vigilancia | 1.586.031,09 | 0,21% |
| 730235 Servicio de Alimentación | 50.000,00 | 0,01% |
| 730404 Maquinarias y Equipos (Instalación, Mant | 234.598,36 | 0,03% |
| 730405 Vehículos (Servicio para Mantenimiento y | 590.507,00 | 0,08% |
| 730702 Arrendamiento y Licencias de Uso de Paquete | 82.661,50 | 0,01% |
| 730802 Vestuario, Lencería, Prendas de Protec | 2.188.918,88 | 0,29% |
| 730803 Combustibles y Lubricantes | 365.176,56 | 0,05% |
| 730804 Materiales de Oficina | 376,32 | 0,00% |
| 730807 Materiales de Impresión, Fotografía, Rep | 5.828,48 | 0,00% |

| | | |
|--|-----------------------|---------------|
| 730811 Insumos, Materiales y Suministros para Cons | 14.291,20 | 0,00% |
| 730813 Repuestos y Accesorios | 1.172.354,71 | 0,16% |
| 77 OTROS GASTOS DE INVERSIÓN | 8.320.000,00 | 1,10% |
| 770102 Tasas Generales, Impuestos, Contribuciones, | 8.320.000,00 | 1,10% |
| 78 TRANSFERENCIAS Y DONACIONES PARA INVERSIÓN | 1.000,00 | 0,00% |
| 780204 Transferencias o Donaciones al Sector Priva | 1.000,00 | 0,00% |
| 84 BIENES DE LARGA DURACIÓN | 229.622,40 | 0,03% |
| 840104 Maquinarias y Equipos | 47.600,00 | 0,01% |
| 840107 Equipos, Sistemas y Paquetes Informáticos | 182.022,40 | 0,02% |
| EPM METRO QUITO | 12.000.000,00 | 1,59% |
| TRANSFERENCIAS | 12.000.000,00 | 1,59% |
| METRO DE QUITO | 12.000.000,00 | 1,59% |
| 78 TRANSFERENCIAS Y DONACIONES PARA INVERSIÓN | 12.000.000,00 | 1,59% |
| 780103 A Empresas Públicas | 12.000.000,00 | 1,59% |
| EPM MOVILIDAD Y OBRA | 37.827.297,31 | 5,01% |
| TRANSFERENCIAS | 37.827.297,31 | 5,01% |
| MOVILIDAD Y OBRAS PU | 37.827.297,31 | 5,01% |
| 78 TRANSFERENCIAS Y DONACIONES PARA INVERSIÓN | 37.827.297,31 | 5,01% |
| 780103 A Empresas Públicas | 37.827.297,31 | 5,01% |
| EPM TRANSPORTE DE PA | 28.000.000,00 | 3,71% |
| TRANSFERENCIAS | 28.000.000,00 | 3,71% |
| EPM TRANSPORTE DE PC | 28.000.000,00 | 3,71% |
| 78 TRANSFERENCIAS Y DONACIONES PARA INVERSIÓN | 28.000.000,00 | 3,71% |
| 780103 A Empresas Públicas | 28.000.000,00 | 3,71% |
| SECRETARIA MOVILIDAD | 232.430.888,52 | 30,77% |
| FORTALECIMIENTO INSTITUCIONAL | 1.926.701,93 | 0,26% |
| GASTOS ADMINISTRATIV | 36.200,00 | 0,00% |
| 53 BIENES Y SERVICIOS DE CONSUMO | 36.200,00 | 0,00% |
| 530704 Mantenimiento y Reparación de Equipos y Sis | 36.200,00 | 0,00% |
| REMUNERACION PERSONA | 1.890.501,93 | 0,25% |
| 51 GASTOS EN PERSONAL | 1.890.501,93 | 0,25% |
| 510105 Remuneraciones Unificadas | 1.167.301,44 | 0,15% |
| 510106 Salarios Unificados | 36.604,32 | 0,00% |
| 510203 Decimotercer Sueldo | 111.525,48 | 0,01% |
| 510204 Decimocuarto Sueldo | 34.608,00 | 0,00% |
| 510304 Compensación por Transporte | 660,00 | 0,00% |
| 510306 Alimentación | 5.280,00 | 0,00% |
| 510401 Por Cargas Familiares | 183,02 | 0,00% |
| 510408 Subsidio de Antigüedad | 1.830,22 | 0,00% |
| 510507 Honorarios | 6.094,01 | 0,00% |
| 510509 Horas Extraordinarias y Suplementarias | 86.531,43 | 0,01% |
| 510510 Servicios Personales por Contrato | 134.400,00 | 0,02% |

| | | |
|---|-----------------------|---------------|
| 510512 Subrogación | 4.385,56 | 0,00% |
| 510513 Encargos | 4.771,13 | 0,00% |
| 510601 Aporte Patronal | 169.295,68 | 0,02% |
| 510602 Fondo de Reserva | 111.525,48 | 0,01% |
| 510707 Compensación por Vacaciones no Gozadas por | 15.506,16 | 0,00% |
| MOVILIDAD SEGURA | 196.486,83 | 0,03% |
| MEJORAMIENTO DEL SER | 196.486,83 | 0,03% |
| 73 BIENES Y SERVICIOS PARA INVERSIÓN | 196.486,83 | 0,03% |
| 730204 Edición, Impresión, Reproducción, Public | 196.486,83 | 0,03% |
| 730601 Consultoría, Asesoría e Investigación Es | - | 0,00% |
| SISTEMA DE TRANSPORTE PÚBLICO EFICIENTE | 230.307.699,76 | 30,49% |
| MEJORAMIENTO DEL SER | 3.513,17 | 0,00% |
| 73 BIENES Y SERVICIOS PARA INVERSIÓN | 3.513,17 | 0,00% |
| 730601 Consultoría, Asesoría e Investigación Es | 3.513,17 | 0,00% |
| PRIMERA LÍNEA DEL ME | 230.304.186,59 | 30,49% |
| 73 BIENES Y SERVICIOS PARA INVERSIÓN | 31.078.382,18 | 4,11% |
| 730601 Consultoría, Asesoría e Investigación Es | 31.078.382,18 | 4,11% |
| 75 OBRAS PÚBLICAS | 166.171.440,58 | 22,00% |
| 750105 Transporte y Vías | 166.171.440,58 | 22,00% |
| 84 BIENES DE LARGA DURACIÓN | 33.054.363,83 | 4,38% |
| 840105 Vehículos | 31.904.363,83 | 4,22% |
| 840301 Terrenos (Expropiación) | 1.150.000,00 | 0,15% |
| SEGURIDAD Y GOBERNABILIDAD | 28.609.343,85 | 3,79% |
| CUERPO AGENTES CONT | 23.180.387,72 | 3,07% |
| FORTALECIMIENTO INSTITUCIONAL | 20.625.656,47 | 2,73% |
| GASTOS ADMINISTRATIV | 557.836,05 | 0,07% |
| 53 BIENES Y SERVICIOS DE CONSUMO | 551.036,05 | 0,07% |
| 530101 Agua Potable | 50.000,00 | 0,01% |
| 530104 Energía Eléctrica | 50.000,00 | 0,01% |
| 530105 Telecomunicaciones | 20.400,00 | 0,00% |
| 530202 Fletes y Maniobras | 1.500,00 | 0,00% |
| 530204 Edición, Impresión, Reproducción, Public | 200,00 | 0,00% |
| 530209 Servicios de Aseo, Lavado de Vestimenta | 278.036,05 | 0,04% |
| 530402 Edificios, Locales, Residencias y Cablea | 200,00 | 0,00% |
| 530403 Mobiliarios (Instalación, Mantenimiento) | 7.200,00 | 0,00% |
| 530404 Maquinarias y Equipos (Instalación, Mant | 7.200,00 | 0,00% |
| 530417 Infraestructura | 39.800,00 | 0,01% |
| 530801 Alimentos y Bebidas | 200,00 | 0,00% |
| 530803 Combustibles y Lubricantes | 9.700,00 | 0,00% |
| 530804 Materiales de Oficina | 15.200,00 | 0,00% |
| 530805 Materiales de Aseo | 5.000,00 | 0,00% |
| 530807 Materiales de Impresión, Fotografía, Rep | 50.000,00 | 0,01% |

| | | |
|--|----------------------|--------------|
| 530811 Insumos, Materiales y Suministros para Cons | 200,00 | 0,00% |
| 530813 Repuestos y Accesorios | 16.200,00 | 0,00% |
| 57 OTROS GASTOS CORRIENTES | 6.800,00 | 0,00% |
| 570102 Tasas Generales, Impuestos, Contribuciones, | 200,00 | 0,00% |
| 570201 Seguros | 6.000,00 | 0,00% |
| 570206 Costas Judiciales, Trámites Notariales, Leg | 600,00 | 0,00% |
| REMUNERACION PERSONA | 20.067.820,42 | 2,66% |
| 51 GASTOS EN PERSONAL | 20.067.820,42 | 2,66% |
| 510105 Remuneraciones Unificadas | 13.059.888,00 | 1,73% |
| 510106 Salarios Unificados | 37.255,92 | 0,00% |
| 510203 Decimotercer Sueldo | 1.229.670,66 | 0,16% |
| 510204 Decimocuarto Sueldo | 564.852,00 | 0,07% |
| 510304 Compensación por Transporte | 660,00 | 0,00% |
| 510306 Alimentación | 5.280,00 | 0,00% |
| 510401 Por Cargas Familiares | 186,28 | 0,00% |
| 510408 Subsidio de Antigüedad | 1.862,80 | 0,00% |
| 510507 Honorarios | 34.227,13 | 0,00% |
| 510509 Horas Extraordinarias y Suplementarias | 245.070,02 | 0,03% |
| 510510 Servicios Personales por Contrato | 1.658.904,00 | 0,22% |
| 510512 Subrogación | 19.015,07 | 0,00% |
| 510513 Encargos | 38.030,15 | 0,01% |
| 510601 Aporte Patronal | 1.866.640,06 | 0,25% |
| 510602 Fondo de Reserva | 1.229.670,66 | 0,16% |
| 510707 Compensación por Vacaciones no Gozadas por | 76.607,67 | 0,01% |
| QUITO SIN MIEDO | 2.554.731,25 | 0,34% |
| PREVENCIÓN SITUACION | 2.554.731,25 | 0,34% |
| 73 BIENES Y SERVICIOS PARA INVERSIÓN | 2.495.831,25 | 0,33% |
| 730105 Telecomunicaciones | 333.481,00 | 0,04% |
| 730204 Edición, Impresión, Reproducción, Public | 39.992,00 | 0,01% |
| 730403 Mobiliarios (Instalación, Mantenimiento | 7.955,00 | 0,00% |
| 730404 Maquinarias y Equipos (Instalación, Mant | 139.654,00 | 0,02% |
| 730405 Vehículos (Servicio para Mantenimiento y | 111.300,00 | 0,01% |
| 730415 Bienes Biológicos | 19.355,00 | 0,00% |
| 730502 Edificios, Locales, Residencias, Parquea | 20.294,25 | 0,00% |
| 730702 Arrendamiento y Licencias de Uso de Paquete | 4.300,00 | 0,00% |
| 730704 Mantenimiento y Reparación de Equipos y | 4.627,00 | 0,00% |
| 730802 Vestuario, Lencería, Prendas de Protecci | 999.283,00 | 0,13% |
| 730803 Combustibles y Lubricantes | 222.000,00 | 0,03% |
| 730804 Materiales de Oficina | 2.500,00 | 0,00% |
| 730807 Materiales de Impresión, Fotografía, Rep | 5.500,00 | 0,00% |
| 730811 Insumos, Materiales y Suministros para Cons | 3.360,00 | 0,00% |
| 730812 Materiales Didácticos | 10.000,00 | 0,00% |

| | | |
|--|---------------------|--------------|
| 730813 Repuestos y Accesorios | 411.555,00 | 0,05% |
| 730823 Egresos para Sanidad Agropecuaria | 151.905,00 | 0,02% |
| 730826 Dispositivos Médicos de Uso General | 3.000,00 | 0,00% |
| 730832 Dispositivos Médicos para Odontología | 5.600,00 | 0,00% |
| 731404 Maquinarias y Equipos | 80,00 | 0,00% |
| 731406 Herramientas y equipos menores | 90,00 | 0,00% |
| 77 OTROS GASTOS DE INVERSIÓN | 41.500,00 | 0,01% |
| 770102 Tasas Generales, Impuestos, Contribuciones, | 41.500,00 | 0,01% |
| 84 BIENES DE LARGA DURACIÓN | 17.400,00 | 0,00% |
| 840104 Maquinarias y Equipos | 17.400,00 | 0,00% |
| S.G. SEGURIDAD GOBER | 5.428.956,13 | 0,72% |
| FORTALECIMIENTO INSTITUCIONAL | 4.228.956,13 | 0,56% |
| REMUNERACION PERSONA | 4.228.956,13 | 0,56% |
| 51 GASTOS EN PERSONAL | 4.228.956,13 | 0,56% |
| 510105 Remuneraciones Unificadas | 2.523.540,00 | 0,33% |
| 510106 Salarios Unificados | 121.074,48 | 0,02% |
| 510203 Decimotercer Sueldo | 255.134,54 | 0,03% |
| 510204 Decimocuarto Sueldo | 83.636,00 | 0,01% |
| 510304 Compensación por Transporte | 2.244,00 | 0,00% |
| 510306 Alimentación | 17.952,00 | 0,00% |
| 510401 Por Cargas Familiares | 605,37 | 0,00% |
| 510408 Subsidio de Antigüedad | 6.053,72 | 0,00% |
| 510507 Honorarios | 37.975,72 | 0,01% |
| 510509 Horas Extraordinarias y Suplementarias | 70.078,18 | 0,01% |
| 510510 Servicios Personales por Contrato | 417.000,00 | 0,06% |
| 510512 Subrogación | 6.990,70 | 0,00% |
| 510513 Encargos | 5.981,41 | 0,00% |
| 510601 Aporte Patronal | 387.294,23 | 0,05% |
| 510602 Fondo de Reserva | 255.134,54 | 0,03% |
| 510707 Compensación por Vacaciones no Gozadas por | 38.261,24 | 0,01% |
| GESTIÓN DE RIESGOS | 1.030.000,00 | 0,14% |
| REDUCCIÓN DE RIESGOS | 1.030.000,00 | 0,14% |
| 78 TRANSFERENCIAS Y DONACIONES PARA INVERSIÓN | 1.030.000,00 | 0,14% |
| 780103 A Empresas Públicas | 1.000.000,00 | 0,13% |
| 780204 Transferencias o Donaciones al Sector Privado | 30.000,00 | 0,00% |
| QUITO SIN MIEDO | 170.000,00 | 0,02% |
| FORTALECIMIENTO DEL | 50.000,00 | 0,01% |
| 73 BIENES Y SERVICIOS PARA INVERSIÓN | 50.000,00 | 0,01% |
| 730205 Espectáculos Culturales y Sociales | 5.000,00 | 0,00% |
| 730607 Servicios Técnicos Especializados | 45.000,00 | 0,01% |
| PREVENCIÓN SITUACION | 120.000,00 | 0,02% |
| 73 BIENES Y SERVICIOS PARA INVERSIÓN | 20.000,00 | 0,00% |

| | | |
|--|----------------------|--------------|
| 730811 Insumos, Materiales y Suministros para Cons | 20.000,00 | 0,00% |
| 78 TRANSFERENCIAS Y DONACIONES PARA INVERSIÓN | 100.000,00 | 0,01% |
| 780103 A Empresas Públicas | 100.000,00 | 0,01% |
| TERRITORIO HABITAT Y VIVIENDA | 15.381.401,63 | 2,04% |
| EPM HABITAT Y VIVEND | 1.000.000,00 | 0,13% |
| TRANSFERENCIAS | 1.000.000,00 | 0,13% |
| EPM HABITAT Y VIVEND | 1.000.000,00 | 0,13% |
| 58 TRANSFERENCIAS Y DONACIONES CORRIENTES | 1.000.000,00 | 0,13% |
| 580103 A Empresas Públicas | 1.000.000,00 | 0,13% |
| INST.METR.PATRIMONIO | 9.717.090,69 | 1,29% |
| FORTALECIMIENTO INSTITUCIONAL | 3.584.954,28 | 0,47% |
| GASTOS ADMINISTRATIV | 801.420,00 | 0,11% |
| 53 BIENES Y SERVICIOS DE CONSUMO | 798.897,06 | 0,11% |
| 530101 Agua Potable | 1.800,00 | 0,00% |
| 530104 Energía Eléctrica | 14.000,00 | 0,00% |
| 530105 Telecomunicaciones | 9.526,47 | 0,00% |
| 530203 Almacenamiento, Embalaje, Desembalaje, Enva | 900,00 | 0,00% |
| 530204 Edición, Impresión, Reproducción, Public | 5.480,30 | 0,00% |
| 530208 Servicio de Seguridad y Vigilancia | 450.534,34 | 0,06% |
| 530209 Servicios de Aseo, Lavado de Vestimenta | 148.468,19 | 0,02% |
| 530402 Edificios, Locales, Residencias y Cablea | 7.950,88 | 0,00% |
| 530404 Maquinarias y Equipos (Instalación, Mant | 45.083,20 | 0,01% |
| 530405 Vehículos (Servicio para Mantenimiento y Re | 4.032,00 | 0,00% |
| 530702 Arrendamiento y Licencias de Uso de Paquete | 51.344,00 | 0,01% |
| 530704 Mantenimiento y Reparación de Equipos y Sis | 13.550,88 | 0,00% |
| 530803 Combustibles y Lubricantes | 9.294,88 | 0,00% |
| 530804 Materiales de Oficina | 980,00 | 0,00% |
| 530807 Materiales de Impresión, Fotografía, Rep | 25.000,00 | 0,00% |
| 530813 Repuestos y Accesorios | 10.951,92 | 0,00% |
| 57 OTROS GASTOS CORRIENTES | 2.522,94 | 0,00% |
| 570102 Tasas Generales, Impuestos, Contribuciones, | 2.512,82 | 0,00% |
| 570203 Comisiones Bancarias | 10,12 | 0,00% |
| REMUNERACION PERSONA | 2.783.534,28 | 0,37% |
| 51 GASTOS EN PERSONAL | 2.783.534,28 | 0,37% |
| 510105 Remuneraciones Unificadas | 1.965.192,00 | 0,26% |
| 510203 Decimotercer Sueldo | 173.045,00 | 0,02% |
| 510204 Decimocuarto Sueldo | 49.440,00 | 0,01% |
| 510507 Honorarios | 3.661,27 | 0,00% |
| 510509 Horas Extraordinarias y Suplementarias | 13.297,33 | 0,00% |
| 510510 Servicios Personales por Contrato | 111.348,00 | 0,01% |
| 510512 Subrogación | 6.034,04 | 0,00% |
| 510513 Encargos | 6.068,08 | 0,00% |

| | | |
|--|---------------------|--------------|
| 510601 Aporte Patronal | 262.682,31 | 0,03% |
| 510602 Fondo de Reserva | 173.045,00 | 0,02% |
| 510707 Compensación por Vacaciones no Gozadas por | 19.721,25 | 0,00% |
| GESTION INTEGRAL DEL PATRIMONIO CULTURAL | 6.132.136,41 | 0,81% |
| CONSERVACIÓN DE EDIF | 1.895.579,46 | 0,25% |
| 73 BIENES Y SERVICIOS PARA INVERSIÓN | 65.044,86 | 0,01% |
| 730230 Digitalización de Información y Datos Públi | 13.740,00 | 0,00% |
| 730605 Estudio y Diseño de Proyectos | 51.304,86 | 0,01% |
| 75 OBRAS PÚBLICAS | 1.830.534,60 | 0,24% |
| 750104 Urbanización y Embellecimiento | 1.830.534,60 | 0,24% |
| CONSERVACIÓN DE LA A | 422.009,70 | 0,06% |
| 75 OBRAS PÚBLICAS | 422.009,70 | 0,06% |
| 750104 Urbanización y Embellecimiento | 422.009,70 | 0,06% |
| CONSERVACIÓN DEL ESP | 2.185.673,42 | 0,29% |
| 73 BIENES Y SERVICIOS PARA INVERSIÓN | 806.614,68 | 0,11% |
| 730101 Agua Potable | 5.000,00 | 0,00% |
| 730104 Energía Eléctrica | 8.500,00 | 0,00% |
| 730208 Servicio de Seguridad y Vigilancia | 735.883,41 | 0,10% |
| 730418 Mantenimiento de Áreas Verdes y Arreglo | 10.000,00 | 0,00% |
| 730605 Estudio y Diseño de Proyectos | 47.231,27 | 0,01% |
| 75 OBRAS PÚBLICAS | 1.376.058,74 | 0,18% |
| 750104 Urbanización y Embellecimiento | 1.376.058,74 | 0,18% |
| 77 OTROS GASTOS DE INVERSIÓN | 3.000,00 | 0,00% |
| 770206 Costas Judiciales, Trámites Notariales, Leg | 3.000,00 | 0,00% |
| CONSERVACIÓN DEL PAT | 1.530.100,79 | 0,20% |
| 73 BIENES Y SERVICIOS PARA INVERSIÓN | 230.133,45 | 0,03% |
| 730418 Mantenimiento de Áreas Verdes y Arreglo | 71.624,67 | 0,01% |
| 730601 Consultoría, Asesoría e Investigación Es | 125.554,22 | 0,02% |
| 730605 Estudio y Diseño de Proyectos | 30.000,00 | 0,00% |
| 730609 Investigaciones Profesionales y Análisis de | 2.954,56 | 0,00% |
| 75 OBRAS PÚBLICAS | 1.299.967,34 | 0,17% |
| 750104 Urbanización y Embellecimiento | 1.299.967,34 | 0,17% |
| SISTEMA DE INFORMAC | 98.773,04 | 0,01% |
| 73 BIENES Y SERVICIOS PARA INVERSIÓN | 98.773,04 | 0,01% |
| 730204 Edición, Impresión, Reproducción, Public | 7.000,00 | 0,00% |
| 730425 Instalación, Readequación, Montaje de Expos | 13.255,10 | 0,00% |
| 730601 Consultoría, Asesoría e Investigación Es | 78.517,94 | 0,01% |
| SECRE TERRIT HABITAT | 4.664.310,94 | 0,62% |
| FORTALECIMIENTO INSTITUCIONAL | 4.140.337,07 | 0,55% |
| GASTOS ADMINISTRATIV | 33.500,00 | 0,00% |
| 53 BIENES Y SERVICIOS DE CONSUMO | 33.500,00 | 0,00% |
| 530230 Digitalización de Información y Datos Pú | 26.000,00 | 0,00% |

| | | |
|--|----------------------|--------------|
| 530402 Edificios, Locales, Residencias y Cablea | 5.000,00 | 0,00% |
| 530704 Mantenimiento y Reparación de Equipos y Sis | 500,00 | 0,00% |
| 530813 Repuestos y Accesorios | 2.000,00 | 0,00% |
| REMUNERACION PERSONA | 4.106.837,07 | 0,54% |
| 51 GASTOS EN PERSONAL | 4.106.837,07 | 0,54% |
| 510105 Remuneraciones Unificadas | 2.443.020,00 | 0,32% |
| 510106 Salarios Unificados | 22.124,88 | 0,00% |
| 510203 Decimotercer Sueldo | 257.314,74 | 0,03% |
| 510204 Decimocuarto Sueldo | 80.752,00 | 0,01% |
| 510304 Compensación por Transporte | 396,00 | 0,00% |
| 510306 Alimentación | 3.168,00 | 0,00% |
| 510401 Por Cargas Familiares | 110,62 | 0,00% |
| 510408 Subsidio de Antigüedad | 1.106,25 | 0,00% |
| 510507 Honorarios | 8.806,02 | 0,00% |
| 510509 Horas Extraordinarias y Suplementarias | 2.833,00 | 0,00% |
| 510510 Servicios Personales por Contrato | 622.632,00 | 0,08% |
| 510512 Subrogación | 3.542,65 | 0,00% |
| 510513 Encargos | 3.085,30 | 0,00% |
| 510601 Aporte Patronal | 390.603,78 | 0,05% |
| 510602 Fondo de Reserva | 257.314,74 | 0,03% |
| 510707 Compensación por Vacaciones no Gozadas por | 10.027,09 | 0,00% |
| GESTIÓN INSTITUCIONAL EFICIENTE | 500.000,00 | 0,07% |
| GESTION CATASTRAL | 500.000,00 | 0,07% |
| 73 BIENES Y SERVICIOS PARA INVERSIÓN | 500.000,00 | 0,07% |
| 730610 Servicios de Cartografía | 500.000,00 | 0,07% |
| USO Y GESTION DEL SUELO | 23.973,87 | 0,00% |
| PLANIFICACIÓN Y REGU | 23.973,87 | 0,00% |
| 73 BIENES Y SERVICIOS PARA INVERSIÓN | 23.973,87 | 0,00% |
| 730702 Arrendamiento y Licencias de Uso de Paquete | 23.973,87 | 0,00% |
| ECONÓMICOS | 14.600.430,14 | 1,93% |
| AGENCIA DE COORDINACIÓN DISTRITAL DE COMERCIO | 4.851.369,72 | 0,64% |
| AG.COR.DIST.COMERCIO | 4.851.369,72 | 0,64% |
| DESARROLLO ECONÓMICO LOCAL | 2.800.000,00 | 0,37% |
| MEJORAMIENTO DE LA G | 769.226,87 | 0,10% |
| 73 BIENES Y SERVICIOS PARA INVERSIÓN | 614.226,87 | 0,08% |
| 730105 Telecomunicaciones | 10.000,00 | 0,00% |
| 730207 Difusión, Información y Publicidad | 150.000,00 | 0,02% |
| 730209 Servicios de Aseo, Lavado de Vestimenta | 204.226,87 | 0,03% |
| 730402 Edificios, Locales, Residencias y Cablea | 50.000,00 | 0,01% |
| 730601 Consultoría, Asesoría e Investigación Es | 196.257,00 | 0,03% |
| 730804 Materiales de Oficina | 1.862,00 | 0,00% |
| 730807 Materiales de Impresión, Fotografía, Rep | 1.800,00 | 0,00% |

| | | |
|--|---------------------|--------------|
| 731404 Maquinarias y Equipos | 81,00 | 0,00% |
| 84 BIENES DE LARGA DURACIÓN | 155.000,00 | 0,02% |
| 840104 Maquinarias y Equipos | 150.000,00 | 0,02% |
| 840107 Equipos, Sistemas y Paquetes Informáticos | 5.000,00 | 0,00% |
| REPOTENCIACIÓN DE IN | 2.030.773,13 | 0,27% |
| 73 BIENES Y SERVICIOS PARA INVERSIÓN | 468.773,13 | 0,06% |
| 730402 Edificios, Locales, Residencias y Cablea | 468.773,13 | 0,06% |
| 75 OBRAS PÚBLICAS | 1.562.000,00 | 0,21% |
| 750107 Construcciones y Edificaciones | 1.562.000,00 | 0,21% |
| FORTALECIMIENTO INSTITUCIONAL | 2.051.369,72 | 0,27% |
| GASTOS ADMINISTRATIV | 48.625,00 | 0,01% |
| 53 BIENES Y SERVICIOS DE CONSUMO | 44.625,00 | 0,01% |
| 530104 Energía Eléctrica | 4.000,00 | 0,00% |
| 530105 Telecomunicaciones | 3.000,00 | 0,00% |
| 530405 Vehículos (Servicio para Mantenimiento y Re | 15.000,00 | 0,00% |
| 530702 Arrendamiento y Licencias de Uso de Paquete | 5.000,00 | 0,00% |
| 530704 Mantenimiento y Reparación de Equipos y Sis | 2.000,00 | 0,00% |
| 530803 Combustibles y Lubricantes | 5.000,00 | 0,00% |
| 530804 Materiales de Oficina | 1.000,00 | 0,00% |
| 530805 Materiales de Aseo | 1.000,00 | 0,00% |
| 530807 Materiales de Impresión, Fotografía, Rep | 8.625,00 | 0,00% |
| 57 OTROS GASTOS CORRIENTES | 4.000,00 | 0,00% |
| 570102 Tasas Generales, Impuestos, Contribuciones, | 2.000,00 | 0,00% |
| 570206 Costas Judiciales, Trámites Notariales, Leg | 2.000,00 | 0,00% |
| REMUNERACION PERSONA | 2.002.744,72 | 0,27% |
| 51 GASTOS EN PERSONAL | 2.002.744,72 | 0,27% |
| 510105 Remuneraciones Unificadas | 1.190.064,00 | 0,16% |
| 510106 Salarios Unificados | 207.932,04 | 0,03% |
| 510203 Decimotercer Sueldo | 120.299,67 | 0,02% |
| 510204 Decimocuarto Sueldo | 43.260,00 | 0,01% |
| 510304 Compensación por Transporte | 3.432,00 | 0,00% |
| 510306 Alimentación | 27.456,00 | 0,00% |
| 510401 Por Cargas Familiares | 1.039,66 | 0,00% |
| 510408 Subsidio de Antigüedad | 10.396,60 | 0,00% |
| 510507 Honorarios | 10.426,63 | 0,00% |
| 510509 Horas Extraordinarias y Suplementarias | 2.895,84 | 0,00% |
| 510510 Servicios Personales por Contrato | 45.600,00 | 0,01% |
| 510512 Subrogación | 2.459,24 | 0,00% |
| 510513 Encargos | 4.918,47 | 0,00% |
| 510601 Aporte Patronal | 182.614,90 | 0,02% |
| 510602 Fondo de Reserva | 120.299,67 | 0,02% |
| 510707 Compensación por Vacaciones no Gozadas por | 29.650,00 | 0,00% |

| | | |
|--|--------------|-------|
| DESARROLLO PRODUCTIVO Y COMPETITIVIDAD | 9.749.060,42 | 1,29% |
| CONQUITO | 2.850.000,00 | 0,38% |
| TRANSFERENCIAS | 2.850.000,00 | 0,38% |
| CONQUITO | 2.850.000,00 | 0,38% |
| 78 TRANSFERENCIAS Y DONACIONES PARA INVERSIÓN | 2.850.000,00 | 0,38% |
| 780204 Transferencias o Donaciones al Sector Priva | 2.850.000,00 | 0,38% |
| EPM GESTION DE DESTI | 3.000.000,00 | 0,40% |
| TRANSFERENCIAS | 3.000.000,00 | 0,40% |
| EPM GESTION DE DESTI | 3.000.000,00 | 0,40% |
| 78 TRANSFERENCIAS Y DONACIONES PARA INVERSIÓN | 3.000.000,00 | 0,40% |
| 780103 A Empresas Públicas | 3.000.000,00 | 0,40% |
| EPM SERVICIOS AEROPO | 3.000.000,00 | 0,40% |
| TRANSFERENCIAS | 3.000.000,00 | 0,40% |
| SERVICIOS AEROPORTUA | 3.000.000,00 | 0,40% |
| 58 TRANSFERENCIAS Y DONACIONES CORRIENTES | 3.000.000,00 | 0,40% |
| 580103 A Empresas Públicas | 3.000.000,00 | 0,40% |
| 78 TRANSFERENCIAS Y DONACIONES PARA INVERSIÓN | - | 0,00% |
| 780103 A Empresas Públicas | - | 0,00% |
| SECRE DESARROLLO PRO | 899.060,42 | 0,12% |
| FORTALECIMIENTO DE LA COMPETITIVIDAD | 90.000,00 | 0,01% |
| QUITO COMPETITIVA Y | 90.000,00 | 0,01% |
| 73 BIENES Y SERVICIOS PARA INVERSIÓN | 30.000,00 | 0,00% |
| 730249 Eventos Públicos Promocionales | 6.000,00 | 0,00% |
| 730601 Consultoría, Asesoría e Investigación Es | 24.000,00 | 0,00% |
| 730607 Servicios Técnicos Especializados | - | 0,00% |
| 730613 Capacitación para la Ciudadanía en Gener | - | 0,00% |
| 78 TRANSFERENCIAS Y DONACIONES PARA INVERSIÓN | 60.000,00 | 0,01% |
| 780204 Transferencias o Donaciones al Sector Priva | 60.000,00 | 0,01% |
| FORTALECIMIENTO INSTITUCIONAL | 449.060,42 | 0,06% |
| REMUNERACION PERSONA | 449.060,42 | 0,06% |
| 51 GASTOS EN PERSONAL | 449.060,42 | 0,06% |
| 510105 Remuneraciones Unificadas | 292.236,00 | 0,04% |
| 510203 Decimotercer Sueldo | 27.353,00 | 0,00% |
| 510204 Decimocuarto Sueldo | 4.944,00 | 0,00% |
| 510507 Honorarios | 8.804,95 | 0,00% |
| 510509 Horas Extraordinarias y Suplementarias | 1.369,54 | 0,00% |
| 510510 Servicios Personales por Contrato | 36.000,00 | 0,00% |
| 510512 Subrogación | 2.076,64 | 0,00% |
| 510513 Encargos | 1.653,28 | 0,00% |
| 510601 Aporte Patronal | 41.521,85 | 0,01% |
| 510602 Fondo de Reserva | 27.353,00 | 0,00% |
| 510707 Compensación por Vacaciones no Gozadas por | 5.748,16 | 0,00% |

| | | |
|--|-----------------------|---------------|
| PRODUCTIVIDAD SOSTENIBLE | 360.000,00 | 0,05% |
| SISTEMA DE POTENCIAC | 360.000,00 | 0,05% |
| 73 BIENES Y SERVICIOS PARA INVERSIÓN | 20.000,00 | 0,00% |
| 730607 Servicios Técnicos Especializados | 20.000,00 | 0,00% |
| 78 TRANSFERENCIAS Y DONACIONES PARA INVERSIÓN | 340.000,00 | 0,05% |
| 780204 Transferencias o Donaciones al Sector Priva | 340.000,00 | 0,05% |
| 84 BIENES DE LARGA DURACIÓN | - | 0,00% |
| 840103 Mobiliarios | - | 0,00% |
| GENERALES | 173.968.282,15 | 23,03% |
| ADMINISTRACION GENERAL | 149.278.225,49 | 19,76% |
| ADMINISTRAC. GENERAL | 10.779.808,59 | 1,43% |
| FORTALECIMIENTO INSTITUCIONAL | 10.779.808,59 | 1,43% |
| GASTOS ADMINISTRATIV | 65.150,00 | 0,01% |
| 51 GASTOS EN PERSONAL | 16.000,00 | 0,00% |
| 510502 Remuneración Unificada para Pasantes e Inte | 10.000,00 | 0,00% |
| 510601 Aporte Patronal | 6.000,00 | 0,00% |
| 53 BIENES Y SERVICIOS DE CONSUMO | 2.000,00 | 0,00% |
| 530301 Pasajes al Interior | 1.000,00 | 0,00% |
| 530303 Viáticos y Subsistencias en el Interior | 500,00 | 0,00% |
| 530304 Viáticos y Subsistencias en el Exterior | 500,00 | 0,00% |
| 57 OTROS GASTOS CORRIENTES | 47.150,00 | 0,01% |
| 570206 Costas Judiciales, Trámites Notariales, Leg | 2.150,00 | 0,00% |
| 570215 Indemnizaciones por Sentencias Judiciales | 45.000,00 | 0,01% |
| REMUNERACION PERSONA | 10.714.658,59 | 1,42% |
| 51 GASTOS EN PERSONAL | 10.714.658,59 | 1,42% |
| 510105 Remuneraciones Unificadas | 6.153.164,00 | 0,81% |
| 510106 Salarios Unificados | 756.476,28 | 0,10% |
| 510203 Decimotercer Sueldo | 628.375,13 | 0,08% |
| 510204 Decimocuarto Sueldo | 234.428,00 | 0,03% |
| 510304 Compensación por Transporte | 13.200,00 | 0,00% |
| 510306 Alimentación | 105.600,00 | 0,01% |
| 510401 Por Cargas Familiares | 3.720,21 | 0,00% |
| 510408 Subsidio de Antigüedad | 37.202,07 | 0,00% |
| 510507 Honorarios | 44.364,78 | 0,01% |
| 510509 Horas Extraordinarias y Suplementarias | 216.182,93 | 0,03% |
| 510510 Servicios Personales por Contrato | 756.744,00 | 0,10% |
| 510512 Subrogación | 22.647,10 | 0,00% |
| 510513 Encargos | 21.294,20 | 0,00% |
| 510601 Aporte Patronal | 968.224,61 | 0,13% |
| 510602 Fondo de Reserva | 637.829,13 | 0,08% |
| 510707 Compensación por Vacaciones no Gozadas por | 115.206,15 | 0,02% |
| DM ADMINISTRATIVA | 10.011.823,16 | 1,33% |

| | | |
|--|---------------|-------|
| FORTALECIMIENTO INSTITUCIONAL | 10.011.823,16 | 1,33% |
| GASTOS ADMINISTRATIV | 10.011.823,16 | 1,33% |
| 53 BIENES Y SERVICIOS DE CONSUMO | 8.300.183,16 | 1,10% |
| 530101 Agua Potable | 130.577,56 | 0,02% |
| 530104 Energía Eléctrica | 395.812,48 | 0,05% |
| 530105 Telecomunicaciones | 132.705,00 | 0,02% |
| 530106 Servicio de Correo | 53.000,00 | 0,01% |
| 530201 Transporte de Personal | 355.143,00 | 0,05% |
| 530203 Almacenamiento, Embalaje, Desembalaje, Enva | 5.000,00 | 0,00% |
| 530204 Edición, Impresión, Reproducción, Public | 1.000,00 | 0,00% |
| 530208 Servicio de Seguridad y Vigilancia | 3.316.746,12 | 0,44% |
| 530209 Servicios de Aseo, Lavado de Vestimenta | 3.113.824,00 | 0,41% |
| 530301 Pasajes al Interior | 1.000,00 | 0,00% |
| 530403 Mobiliarios (Instalación, Mantenimiento | 1.000,00 | 0,00% |
| 530404 Maquinarias y Equipos (Instalación, Mant | 184.512,00 | 0,02% |
| 530405 Vehículos (Servicio para Mantenimiento y Re | 100.000,00 | 0,01% |
| 530504 Maquinarias y Equipos (Arrendamientos) | 76.163,00 | 0,01% |
| 530704 Mantenimiento y Reparación de Equipos y Sis | 1.000,00 | 0,00% |
| 530801 Alimentos y Bebidas | 3.000,00 | 0,00% |
| 530803 Combustibles y Lubricantes | 150.000,00 | 0,02% |
| 530808 Instrumental Médico Quirúrgico | 1.000,00 | 0,00% |
| 530809 Medicamentos | 1.000,00 | 0,00% |
| 530813 Repuestos y Accesorios | 276.700,00 | 0,04% |
| 531403 Mobiliario | 1.000,00 | 0,00% |
| 57 OTROS GASTOS CORRIENTES | 1.711.640,00 | 0,23% |
| 570102 Tasas Generales, Impuestos, Contribuciones, | 15.000,00 | 0,00% |
| 570201 Seguros | 1.695.640,00 | 0,22% |
| 570206 Costas Judiciales, Trámites Notariales, Leg | 1.000,00 | 0,00% |
| DM BIENES INMUEBLES | 1.080.000,00 | 0,14% |
| FORTALECIMIENTO INSTITUCIONAL | 80.000,00 | 0,01% |
| GASTOS ADMINISTRATIV | 80.000,00 | 0,01% |
| 53 BIENES Y SERVICIOS DE CONSUMO | 60.000,00 | 0,01% |
| 530502 Edificios, Locales y Residencias, Parque | 60.000,00 | 0,01% |
| 57 OTROS GASTOS CORRIENTES | 20.000,00 | 0,00% |
| 570206 Costas Judiciales, Trámites Notariales, Leg | 20.000,00 | 0,00% |
| GESTIÓN INSTITUCIONAL EFICIENTE | 1.000.000,00 | 0,13% |
| GESTION TECNICA Y LE | 1.000.000,00 | 0,13% |
| 84 BIENES DE LARGA DURACIÓN | 1.000.000,00 | 0,13% |
| 840301 Terrenos (Expropiación) | 1.000.000,00 | 0,13% |
| DM GESTION DOCUMENTA | 10.000,00 | 0,00% |
| FORTALECIMIENTO INSTITUCIONAL | 10.000,00 | 0,00% |
| GASTOS ADMINISTRATIV | 10.000,00 | 0,00% |

| | | |
|--|--------------|-------|
| 53 BIENES Y SERVICIOS DE CONSUMO | 10.000,00 | 0,00% |
| 530209 Servicios de Aseo, Lavado de Vestimenta | 2.160,00 | 0,00% |
| 530701 Desarrollo, Actualización, Asistencia Técnica | 7.840,00 | 0,00% |
| DM DE INFORMATICA | 4.367.652,47 | 0,58% |
| FORTALECIMIENTO INSTITUCIONAL | 2.777.755,09 | 0,37% |
| GASTOS ADMINISTRATIV | 2.777.755,09 | 0,37% |
| 53 BIENES Y SERVICIOS DE CONSUMO | 2.777.755,09 | 0,37% |
| 530105 Telecomunicaciones | 1.386.896,00 | 0,18% |
| 530702 Arrendamiento y Licencias de Uso de Paquete | 276.073,18 | 0,04% |
| 530704 Mantenimiento y Reparación de Equipos y Sis | 1.080.558,85 | 0,14% |
| 530813 Repuestos y Accesorios | 34.227,06 | 0,00% |
| GESTIÓN INSTITUCIONAL EFICIENTE | 1.589.897,38 | 0,21% |
| CONECTIVIDAD ACTIVA | 122.000,00 | 0,02% |
| 84 BIENES DE LARGA DURACIÓN | 122.000,00 | 0,02% |
| 840107 Equipos, Sistemas y Paquetes Informáticos | 122.000,00 | 0,02% |
| INTEGRACIÓN DE SERVI | 111.000,00 | 0,01% |
| 84 BIENES DE LARGA DURACIÓN | 111.000,00 | 0,01% |
| 840107 Equipos, Sistemas y Paquetes Informáticos | 111.000,00 | 0,01% |
| MEJORAMIENTO DE LA I | 1.356.897,38 | 0,18% |
| 84 BIENES DE LARGA DURACIÓN | 1.356.897,38 | 0,18% |
| 840104 Maquinarias y Equipos | 39.132,80 | 0,01% |
| 840107 Equipos, Sistemas y Paquetes Informáticos | 1.317.764,58 | 0,17% |
| DM RECURSOS HUMANOS | 9.223.000,00 | 1,22% |
| FORTALECIMIENTO INSTITUCIONAL | 9.223.000,00 | 1,22% |
| GASTOS ADMINISTRATIV | 9.223.000,00 | 1,22% |
| 51 GASTOS EN PERSONAL | 5.000.000,00 | 0,66% |
| 510606 Asignación Global de Jubilación Patronal pa | 2.500.000,00 | 0,33% |
| 510706 Beneficio por Jubilación | 2.500.000,00 | 0,33% |
| 53 BIENES Y SERVICIOS DE CONSUMO | 443.000,00 | 0,06% |
| 530702 Arrendamiento y Licencias de Uso de Paquete | 10.000,00 | 0,00% |
| 530802 Vestuario, Lencería, Prendas de Protecc | 430.000,00 | 0,06% |
| 530807 Materiales de Impresión, Fotografía, Rep | 3.000,00 | 0,00% |
| 57 OTROS GASTOS CORRIENTES | 50.000,00 | 0,01% |
| 570206 Costas Judiciales, Trámites Notariales, Leg | 5.000,00 | 0,00% |
| 570215 Indemnizaciones por Sentencias Judiciales | 45.000,00 | 0,01% |
| 58 TRANSFERENCIAS Y DONACIONES CORRIENTES | 3.730.000,00 | 0,49% |
| 580209 A Jubilados Patronales | 3.730.000,00 | 0,49% |
| REMUNERACION PERSONA | - | 0,00% |
| 51 GASTOS EN PERSONAL | - | 0,00% |
| 510606 Asignación Global de Jubilación Patronal pa | - | 0,00% |
| 510706 Beneficio por Jubilación | - | 0,00% |
| 58 TRANSFERENCIAS Y DONACIONES CORRIENTES | - | 0,00% |

| | | |
|--|----------------|--------|
| 580209 A Jubilados Patronales | - | 0,00% |
| 99 OTROS PASIVOS | - | 0,00% |
| 990101 Obligaciones de Ejercicios Anteriores por E | - | 0,00% |
| DM SERVIC CIUDADANOS | 94.000,00 | 0,01% |
| FORTALECIMIENTO INSTITUCIONAL | 94.000,00 | 0,01% |
| GASTOS ADMINISTRATIV | 94.000,00 | 0,01% |
| 53 BIENES Y SERVICIOS DE CONSUMO | 94.000,00 | 0,01% |
| 530105 Telecomunicaciones | 69.000,00 | 0,01% |
| 530204 Edición, Impresión, Reproducción, Public | 4.000,00 | 0,00% |
| 530702 Arrendamiento y Licencias de Uso de Paquete | 21.000,00 | 0,00% |
| DM FINANCIERA | 107.874.807,99 | 14,28% |
| FORTALECIMIENTO INSTITUCIONAL | 64.984.757,55 | 8,60% |
| GASTOS ADMINISTRATIV | 64.984.757,55 | 8,60% |
| 53 BIENES Y SERVICIOS DE CONSUMO | 651.000,00 | 0,09% |
| 530204 Edición, Impresión, Reproducción, Public | 1.000,00 | 0,00% |
| 530602 Servicio de Auditoría | 650.000,00 | 0,09% |
| 56 GASTOS FINANCIEROS | 31.884.120,20 | 4,22% |
| 560201 Sector Público Financiero | 597.374,32 | 0,08% |
| 560301 A Organismos Multilaterales | 30.234.448,88 | 4,00% |
| 560304 Al Sector Privado No Financiero | 1.052.297,00 | 0,14% |
| 57 OTROS GASTOS CORRIENTES | 24.389.637,35 | 3,23% |
| 570102 Tasas Generales, Impuestos, Contribuciones, | 1.200,00 | 0,00% |
| 570203 Comisiones Bancarias | 6.000.000,00 | 0,79% |
| 570206 Costas Judiciales, Trámites Notariales, Leg | 2.000,00 | 0,00% |
| 570219 Devoluciones | 18.386.437,35 | 2,43% |
| 58 TRANSFERENCIAS Y DONACIONES CORRIENTES | 7.660.000,00 | 1,01% |
| 580101 A Entidades del Presupuesto General del | 4.300.000,00 | 0,57% |
| 580102 A Entidades Descentralizadas y Autónomas | 1.680.000,00 | 0,22% |
| 580103 A Empresas Públicas | 1.680.000,00 | 0,22% |
| 99 OTROS PASIVOS | 400.000,00 | 0,05% |
| 990103 Obligaciones de Ejercicios Anteriores por L | 400.000,00 | 0,05% |
| GESTIÓN INSTITUCIONAL EFICIENTE | 42.890.050,44 | 5,68% |
| ADMINISTRACIÓN FINAN | 42.890.050,44 | 5,68% |
| 96 AMORTIZACIÓN DE LA DEUDA PÚBLICA | 42.890.050,44 | 5,68% |
| 960201 Al Sector Público Financiero | 7.201.128,20 | 0,95% |
| 960301 A Organismos Multilaterales | 30.378.202,24 | 4,02% |
| 960604 Al Sector Privado no Financiero | 5.310.720,00 | 0,70% |
| DM TRIBUTARIA | 500.500,00 | 0,07% |
| FORTALECIMIENTO INSTITUCIONAL | 500,00 | 0,00% |
| GASTOS ADMINISTRATIV | 500,00 | 0,00% |
| 53 BIENES Y SERVICIOS DE CONSUMO | 500,00 | 0,00% |
| 530807 Materiales de Impresión, Fotografía, Rep | 500,00 | 0,00% |

| | | |
|--|--------------|-------|
| GESTIÓN INSTITUCIONAL EFICIENTE | 500.000,00 | 0,07% |
| GASTOS ADMINISTRATIV | 500.000,00 | 0,07% |
| 84 BIENES DE LARGA DURACIÓN | 500.000,00 | 0,07% |
| 840107 Equipos, Sistemas y Paquetes Informáticos | 500.000,00 | 0,07% |
| REGISTRO PROPIEDAD | 5.336.633,28 | 0,71% |
| FORTALECIMIENTO INSTITUCIONAL | 5.336.633,28 | 0,71% |
| GASTOS ADMINISTRATIV | 757.250,00 | 0,10% |
| 53 BIENES Y SERVICIOS DE CONSUMO | 756.840,00 | 0,10% |
| 530101 Agua Potable | 4.000,00 | 0,00% |
| 530104 Energía Eléctrica | 31.000,00 | 0,00% |
| 530106 Servicio de Correo | 500,00 | 0,00% |
| 530201 Transporte de Personal | 80.400,00 | 0,01% |
| 530203 Almacenamiento, Embalaje, Desembalaje, Enva | 1.000,00 | 0,00% |
| 530208 Servicio de Seguridad y Vigilancia | 120.185,60 | 0,02% |
| 530209 Servicios de Aseo, Lavado de Vestimenta | 130.999,89 | 0,02% |
| 530230 Digitalización de Información y Datos Pú | 57.801,36 | 0,01% |
| 530402 Edificios, Locales, Residencias y Cablea | 6.207,20 | 0,00% |
| 530404 Maquinarias y Equipos (Instalación, Mant | 4.712,00 | 0,00% |
| 530405 Vehículos (Servicio para Mantenimiento y Re | 7.000,00 | 0,00% |
| 530502 Edificios, Locales y Residencias, Parque | 272.461,72 | 0,04% |
| 530702 Arrendamiento y Licencias de Uso de Paquete | 6.036,80 | 0,00% |
| 530704 Mantenimiento y Reparación de Equipos y Sis | 27.351,43 | 0,00% |
| 530803 Combustibles y Lubricantes | 2.500,00 | 0,00% |
| 530804 Materiales de Oficina | 2.500,00 | 0,00% |
| 530805 Materiales de Aseo | 1.830,00 | 0,00% |
| 530811 Insumos, Materiales y Suministros para Cons | 200,00 | 0,00% |
| 530823 Egresos para Sanidad Agropecuaria | 154,00 | 0,00% |
| 57 OTROS GASTOS CORRIENTES | 410,00 | 0,00% |
| 570102 Tasas Generales, Impuestos, Contribuciones, | 110,00 | 0,00% |
| 570203 Comisiones Bancarias | 250,00 | 0,00% |
| 570206 Costas Judiciales, Trámites Notariales, Leg | 50,00 | 0,00% |
| REMUNERACION PERSONA | 4.579.383,28 | 0,61% |
| 51 GASTOS EN PERSONAL | 4.579.383,28 | 0,61% |
| 510105 Remuneraciones Unificadas | 3.166.422,36 | 0,42% |
| 510203 Decimoterter Sueldo | 280.474,53 | 0,04% |
| 510204 Decimocuarto Sueldo | 107.944,00 | 0,01% |
| 510507 Honorarios | 18.457,03 | 0,00% |
| 510509 Horas Extraordinarias y Suplementarias | 10.243,32 | 0,00% |
| 510510 Servicios Personales por Contrato | 199.272,00 | 0,03% |
| 510512 Subrogación | 16.920,57 | 0,00% |
| 510513 Encargos | 11.841,14 | 0,00% |
| 510601 Aporte Patronal | 425.760,34 | 0,06% |

| | | |
|--|---------------------|--------------|
| 510602 Fondo de Reserva | 280.474,53 | 0,04% |
| 510707 Compensación por Vacaciones no Gozadas por | 61.573,46 | 0,01% |
| AGENCIA METROPOLITANA DE CONTROL | 8.541.821,49 | 1,13% |
| AGENC.METROP.CONTROL | 8.541.821,49 | 1,13% |
| FORTALECIMIENTO INSTITUCIONAL | 7.841.821,49 | 1,04% |
| GASTOS ADMINISTRATIV | 1.189.375,00 | 0,16% |
| 53 BIENES Y SERVICIOS DE CONSUMO | 1.187.075,00 | 0,16% |
| 530101 Agua Potable | 7.400,00 | 0,00% |
| 530104 Energía Eléctrica | 20.000,00 | 0,00% |
| 530105 Telecomunicaciones | 6.776,40 | 0,00% |
| 530106 Servicio de Correo | 249.760,00 | 0,03% |
| 530201 Transporte de Personal | 81.385,20 | 0,01% |
| 530202 Fletes y Maniobras | 7.950,40 | 0,00% |
| 530204 Edición, Impresión, Reproducción, Public | 161,28 | 0,00% |
| 530208 Servicio de Seguridad y Vigilancia | 263.594,97 | 0,03% |
| 530209 Servicios de Aseo, Lavado de Vestimenta | 82.107,68 | 0,01% |
| 530402 Edificios, Locales, Residencias y Cablea | 12.950,40 | 0,00% |
| 530404 Maquinarias y Equipos (Instalación, Mant | 2.680,00 | 0,00% |
| 530405 Vehículos (Servicio para Mantenimiento y Re | 13.895,33 | 0,00% |
| 530502 Edificios, Locales y Residencias, Parque | 234.833,64 | 0,03% |
| 530505 Vehículos (Arrendamiento) | 80.066,51 | 0,01% |
| 530702 Arrendamiento y Licencias de Uso de Paquete | 1.500,80 | 0,00% |
| 530704 Mantenimiento y Reparación de Equipos y Sis | 6.152,68 | 0,00% |
| 530801 Alimentos y Bebidas | 1.440,00 | 0,00% |
| 530802 Vestuario, Lencería, Prendas de Protec | 31.440,29 | 0,00% |
| 530803 Combustibles y Lubricantes | 20.438,85 | 0,00% |
| 530804 Materiales de Oficina | 12.000,00 | 0,00% |
| 530805 Materiales de Aseo | 6.288,16 | 0,00% |
| 530807 Materiales de Impresión, Fotografía, Rep | 25.000,00 | 0,00% |
| 530813 Repuestos y Accesorios | 19.252,41 | 0,00% |
| 57 OTROS GASTOS CORRIENTES | 2.300,00 | 0,00% |
| 570102 Tasas Generales, Impuestos, Contribuciones, | 2.300,00 | 0,00% |
| REMUNERACION PERSONA | 6.652.446,49 | 0,88% |
| 51 GASTOS EN PERSONAL | 6.652.446,49 | 0,88% |
| 510105 Remuneraciones Unificadas | 2.161.728,00 | 0,29% |
| 510106 Salarios Unificados | 36.946,32 | 0,00% |
| 510203 Decimotercer Sueldo | 416.384,86 | 0,06% |
| 510204 Decimocuarto Sueldo | 132.664,00 | 0,02% |
| 510304 Compensación por Transporte | 660,00 | 0,00% |
| 510306 Alimentación | 5.280,00 | 0,00% |
| 510401 Por Cargas Familiares | 184,73 | 0,00% |
| 510408 Subsidio de Antigüedad | 1.847,32 | 0,00% |

| | | |
|---|---------------------|--------------|
| 510507 Honorarios | 10.426,63 | 0,00% |
| 510509 Horas Extraordinarias y Suplementarias | 2.895,84 | 0,00% |
| 510510 Servicios Personales por Contrato | 2.797.944,00 | 0,37% |
| 510512 Subrogación | 2.459,24 | 0,00% |
| 510513 Encargos | 4.918,47 | 0,00% |
| 510601 Aporte Patronal | 632.072,22 | 0,08% |
| 510602 Fondo de Reserva | 416.384,86 | 0,06% |
| 510707 Compensación por Vacaciones no Gozadas por | 29.650,00 | 0,00% |
| GESTIÓN INSTITUCIONAL EFICIENTE | 700.000,00 | 0,09% |
| CONTROL DEL CUMPLIMI | 700.000,00 | 0,09% |
| 73 BIENES Y SERVICIOS PARA INVERSIÓN | 309.669,28 | 0,04% |
| 730106 Servicio de Correo | 9.669,28 | 0,00% |
| 730505 Vehículos (Arrendamiento) | 300.000,00 | 0,04% |
| 84 BIENES DE LARGA DURACIÓN | 390.330,72 | 0,05% |
| 840104 Maquinarias y Equipos | 331.478,00 | 0,04% |
| 840107 Equipos, Sistemas y Paquetes Informáticos | 58.852,72 | 0,01% |
| COMUNICACION | 4.378.973,86 | 0,58% |
| SECRETARIA COMUNICAC | 4.378.973,86 | 0,58% |
| FORTALECIMIENTO INSTITUCIONAL | 1.626.096,66 | 0,22% |
| REMUNERACION PERSONA | 1.626.096,66 | 0,22% |
| 51 GASTOS EN PERSONAL | 1.626.096,66 | 0,22% |
| 510105 Remuneraciones Unificadas | 711.420,00 | 0,09% |
| 510106 Salarios Unificados | 60.156,96 | 0,01% |
| 510203 Decimoterter Sueldo | 94.971,08 | 0,01% |
| 510204 Decimocuarto Sueldo | 29.252,00 | 0,00% |
| 510304 Compensación por Transporte | 1.056,00 | 0,00% |
| 510306 Alimentación | 8.448,00 | 0,00% |
| 510401 Por Cargas Familiares | 300,78 | 0,00% |
| 510408 Subsidio de Antigüedad | 3.007,85 | 0,00% |
| 510507 Honorarios | 5.784,98 | 0,00% |
| 510509 Horas Extraordinarias y Suplementarias | 88.535,36 | 0,01% |
| 510510 Servicios Personales por Contrato | 368.076,00 | 0,05% |
| 510512 Subrogación | 1.678,99 | 0,00% |
| 510513 Encargos | 3.357,98 | 0,00% |
| 510601 Aporte Patronal | 144.166,10 | 0,02% |
| 510602 Fondo de Reserva | 94.971,08 | 0,01% |
| 510707 Compensación por Vacaciones no Gozadas por | 10.913,50 | 0,00% |
| GESTIÓN INSTITUCIONAL EFICIENTE | 2.752.877,20 | 0,36% |
| DIFUNDIR LA GESTIÓN | 2.752.877,20 | 0,36% |
| 73 BIENES Y SERVICIOS PARA INVERSIÓN | 2.748.397,20 | 0,36% |
| 730204 Edición, Impresión, Reproducción, Public | 150.000,00 | 0,02% |
| 730207 Difusión, Información y Publicidad | 1.939.677,20 | 0,26% |

| | | |
|--|----------------------|--------------|
| 730222 Servicios y Derechos en Producción y Progra | 420.000,00 | 0,06% |
| 730241 Servicios de Monitoreo de la Información en | 38.720,00 | 0,01% |
| 730248 Eventos Oficiales | 200.000,00 | 0,03% |
| 84 BIENES DE LARGA DURACIÓN | 4.480,00 | 0,00% |
| 840401 Patentes, Derechos de Autor, Marcas Registr | 4.480,00 | 0,00% |
| COORDINACION DE ALCALDIA Y SECRETARIA DEL CONCEJO | 10.227.817,13 | 1,35% |
| ALCALDIA METROPOLITA | 4.080.078,91 | 0,54% |
| FORTALECIMIENTO INSTITUCIONAL | 4.080.078,91 | 0,54% |
| GASTOS ADMINISTRATIV | 68.600,00 | 0,01% |
| 53 BIENES Y SERVICIOS DE CONSUMO | 68.600,00 | 0,01% |
| 530235 Servicio de Alimentación | 20.000,00 | 0,00% |
| 530248 Eventos Oficiales | 10.000,00 | 0,00% |
| 530801 Alimentos y Bebidas | 5.000,00 | 0,00% |
| 530606 Honorarios por Contratos Civiles de Servi | 33.600,00 | 0,00% |
| REMUNERACION PERSONA | 4.011.478,91 | 0,53% |
| 51 GASTOS EN PERSONAL | 4.011.478,91 | 0,53% |
| 510105 Remuneraciones Unificadas | 2.212.896,00 | 0,29% |
| 510106 Salarios Unificados | 73.144,44 | 0,01% |
| 510203 Decimoterter Sueldo | 238.831,29 | 0,03% |
| 510204 Decimocuarto Sueldo | 60.564,00 | 0,01% |
| 510304 Compensación por Transporte | 1.452,00 | 0,00% |
| 510306 Alimentación | 11.616,00 | 0,00% |
| 510401 Por Cargas Familiares | 403,40 | 0,00% |
| 510408 Subsidio de Antigüedad | 4.033,97 | 0,00% |
| 510507 Honorarios | 15.134,66 | 0,00% |
| 510509 Horas Extraordinarias y Suplementarias | 26.520,66 | 0,00% |
| 510510 Servicios Personales por Contrato | 579.935,04 | 0,08% |
| 510512 Subrogación | 8.499,34 | 0,00% |
| 510513 Encargos | 146.274,71 | 0,02% |
| 510601 Aporte Patronal | 362.545,90 | 0,05% |
| 510602 Fondo de Reserva | 238.831,29 | 0,03% |
| 510707 Compensación por Vacaciones no Gozadas por | 30.796,21 | 0,00% |
| CONCEJO METROPOLITAN | 4.624.015,83 | 0,61% |
| FORTALECIMIENTO INSTITUCIONAL | 4.624.015,83 | 0,61% |
| GASTOS ADMINISTRATIV | 18.450,00 | 0,00% |
| 53 BIENES Y SERVICIOS DE CONSUMO | 18.450,00 | 0,00% |
| 531404 Maquinarias y Equipos | 18.450,00 | 0,00% |
| REMUNERACION PERSONA | 4.605.565,83 | 0,61% |
| 51 GASTOS EN PERSONAL | 4.605.565,83 | 0,61% |
| 510105 Remuneraciones Unificadas | 2.397.991,68 | 0,32% |
| 510106 Salarios Unificados | 126.294,84 | 0,02% |
| 510203 Decimoterter Sueldo | 276.657,21 | 0,04% |

| | | |
|--|-------------------|--------------|
| 510204 Decimocuarto Sueldo | 62.624,00 | 0,01% |
| 510304 Compensación por Transporte | 2.244,00 | 0,00% |
| 510306 Alimentación | 17.952,00 | 0,00% |
| 510401 Por Cargas Familiares | 631,47 | 0,00% |
| 510408 Subsidio de Antigüedad | 6.314,74 | 0,00% |
| 510507 Honorarios | 22.033,47 | 0,00% |
| 510509 Horas Extraordinarias y Suplementarias | 130.278,49 | 0,02% |
| 510510 Servicios Personales por Contrato | 795.600,00 | 0,11% |
| 510512 Subrogación | 5.240,82 | 0,00% |
| 510513 Encargos | 10.481,63 | 0,00% |
| 510601 Aporte Patronal | 419.965,64 | 0,06% |
| 510602 Fondo de Reserva | 276.657,21 | 0,04% |
| 510707 Compensación por Vacaciones no Gozadas por | 54.598,63 | 0,01% |
| DM RELACIONES INTERN | 353.667,14 | 0,05% |
| FORTALECIMIENTO INSTITUCIONAL | 283.667,14 | 0,04% |
| GASTOS ADMINISTRATIV | 35.500,00 | 0,00% |
| 53 BIENES Y SERVICIOS DE CONSUMO | 35.500,00 | 0,00% |
| 530239 Membrecías | 25.000,00 | 0,00% |
| 530302 Pasajes al Exterior | 1.000,00 | 0,00% |
| 530307 Atención a Delegados Extranjeros y Nacionales, Deportistas, Entrenadores y Cuerpo Técnico que Representen al País | 9.300,00 | 0,00% |
| 530801 Alimentos y Bebidas | 200,00 | 0,00% |
| REMUNERACION PERSONA | 248.167,14 | 0,03% |
| 51 GASTOS EN PERSONAL | 248.167,14 | 0,03% |
| 510105 Remuneraciones Unificadas | 102.996,00 | 0,01% |
| 510106 Salarios Unificados | 7.566,36 | 0,00% |
| 510203 Decimotercer Sueldo | 15.219,53 | 0,00% |
| 510204 Decimocuarto Sueldo | 4.532,00 | 0,00% |
| 510304 Compensación por Transporte | 132,00 | 0,00% |
| 510306 Alimentación | 1.056,00 | 0,00% |
| 510401 Por Cargas Familiares | 37,83 | 0,00% |
| 510408 Subsidio de Antigüedad | 378,32 | 0,00% |
| 510507 Honorarios | 1.077,17 | 0,00% |
| 510509 Horas Extraordinarias y Suplementarias | 758,71 | 0,00% |
| 510510 Servicios Personales por Contrato | 72.072,00 | 0,01% |
| 510512 Subrogación | 1.765,10 | 0,00% |
| 510513 Encargos | 530,20 | 0,00% |
| 510601 Aporte Patronal | 23.103,25 | 0,00% |
| 510602 Fondo de Reserva | 15.219,53 | 0,00% |
| 510707 Compensación por Vacaciones no Gozadas por | 1.723,14 | 0,00% |
| GESTIÓN INSTITUCIONAL EFICIENTE | 70.000,00 | 0,01% |
| RELACIONES Y COOPERA | 70.000,00 | 0,01% |
| 73 BIENES Y SERVICIOS PARA INVERSIÓN | 70.000,00 | 0,01% |

| | | |
|--|---------------------|--------------|
| 730204 Edición, Impresión, Reproducción, Public | 10.000,00 | 0,00% |
| 730248 Eventos Oficiales | 59.000,00 | 0,01% |
| 730307 Atención a Delegados Extranjeros y Nacional | 1.000,00 | 0,00% |
| IMPU | 366.055,25 | 0,05% |
| FORTALECIMIENTO INSTITUCIONAL | 366.055,25 | 0,05% |
| REMUNERACION PERSONA | 366.055,25 | 0,05% |
| 51 GASTOS EN PERSONAL | 366.055,25 | 0,05% |
| 510105 Remuneraciones Unificadas | 271.992,00 | 0,04% |
| 510203 Decimotercer Sueldo | 22.666,00 | 0,00% |
| 510204 Decimocuarto Sueldo | 4.944,00 | 0,00% |
| 510507 Honorarios | 1.390,79 | 0,00% |
| 510509 Horas Extraordinarias y Suplementarias | 3.815,88 | 0,00% |
| 510512 Subrogación | 439,33 | 0,00% |
| 510513 Encargos | 878,65 | 0,00% |
| 510601 Aporte Patronal | 34.406,99 | 0,00% |
| 510602 Fondo de Reserva | 22.666,00 | 0,00% |
| 510707 Compensación por Vacaciones no Gozadas por | 2.855,61 | 0,00% |
| PROCURADURIA METROPO | 4.000,00 | 0,00% |
| FORTALECIMIENTO INSTITUCIONAL | 4.000,00 | 0,00% |
| GASTOS ADMINISTRATIV | 4.000,00 | 0,00% |
| 57 OTROS GASTOS CORRIENTES | 4.000,00 | 0,00% |
| 570206 Costas Judiciales, Trámites Notariales, Leg | 4.000,00 | 0,00% |
| QUITO HONESTO | 800.000,00 | 0,11% |
| TRANSFERENCIAS | 800.000,00 | 0,11% |
| QUITO HONESTOL | 800.000,00 | 0,11% |
| 58 TRANSFERENCIAS Y DONACIONES CORRIENTES | 800.000,00 | 0,11% |
| 580102 A Entidades Descentralizadas y Autónomas | 800.000,00 | 0,11% |
| PLANIFICACION | 1.541.444,18 | 0,20% |
| ICAM | 120.000,00 | 0,02% |
| GESTIÓN INSTITUCIONAL EFICIENTE | 120.000,00 | 0,02% |
| DESARROLLO DE CAPACI | 120.000,00 | 0,02% |
| 73 BIENES Y SERVICIOS PARA INVERSIÓN | 120.000,00 | 0,02% |
| 730612 Capacitación a Servidores Públicos | 120.000,00 | 0,02% |
| INSTTUTO DE LA CIUDA | 180.000,00 | 0,02% |
| TRANSFERENCIAS | 180.000,00 | 0,02% |
| INSTITUTO DE LA CIUD | 180.000,00 | 0,02% |
| 78 TRANSFERENCIAS Y DONACIONES PARA INVERSIÓN | 180.000,00 | 0,02% |
| 780102 A Entidades Descentralizadas y Autónomas | 180.000,00 | 0,02% |
| S.G. PLANIFICACION | 1.241.444,18 | 0,16% |
| FORTALECIMIENTO INSTITUCIONAL | 1.241.304,18 | 0,16% |
| REMUNERACION PERSONA | 1.241.304,18 | 0,16% |
| 51 GASTOS EN PERSONAL | 1.241.304,18 | 0,16% |

| | | |
|--|----------------------|---------------|
| 510105 Remuneraciones Unificadas | 627.588,00 | 0,08% |
| 510106 Salarios Unificados | 14.664,96 | 0,00% |
| 510203 Decimotercer Sueldo | 75.920,08 | 0,01% |
| 510204 Decimocuarto Sueldo | 18.128,00 | 0,00% |
| 510304 Compensación por Transporte | 264,00 | 0,00% |
| 510306 Alimentación | 2.112,00 | 0,00% |
| 510401 Por Cargas Familiares | 73,32 | 0,00% |
| 510408 Subsidio de Antigüedad | 733,25 | 0,00% |
| 510507 Honorarios | 2.154,48 | 0,00% |
| 510509 Horas Extraordinarias y Suplementarias | 946,53 | 0,00% |
| 510510 Servicios Personales por Contrato | 268.788,00 | 0,04% |
| 510512 Subrogación | 7.048,22 | 0,00% |
| 510513 Encargos | 1.696,45 | 0,00% |
| 510601 Aporte Patronal | 115.246,68 | 0,02% |
| 510602 Fondo de Reserva | 75.920,08 | 0,01% |
| 510707 Compensación por Vacaciones no Gozadas por | 30.020,13 | 0,00% |
| GESTIÓN INSTITUCIONAL EFICIENTE | 140,00 | 0,00% |
| SISTEMA METROPOLITAN | 140,00 | 0,00% |
| 73 BIENES Y SERVICIOS PARA INVERSIÓN | 140,00 | 0,00% |
| 730204 Edición, Impresión, Reproducción, Public | 140,00 | 0,00% |
| SOCIALES | 98.958.995,76 | 13,10% |
| CULTURA | 12.577.712,20 | 1,66% |
| FUNDACION MUSEOS DE | 2.600.000,00 | 0,34% |
| TRANSFERENCIAS | 2.600.000,00 | 0,34% |
| FUNDACION MUSEOS DE | 2.600.000,00 | 0,34% |
| 78 TRANSFERENCIAS Y DONACIONES PARA INVERSIÓN | 2.600.000,00 | 0,34% |
| 780204 Transferencias o Donaciones al Sector Priva | 2.600.000,00 | 0,34% |
| FUNDACION TEATRO NAC | 2.900.000,00 | 0,38% |
| TRANSFERENCIAS | 2.900.000,00 | 0,38% |
| FUNDACION TEATRO NAC | 2.900.000,00 | 0,38% |
| 78 TRANSFERENCIAS Y DONACIONES PARA INVERSIÓN | 2.900.000,00 | 0,38% |
| 780204 Transferencias o Donaciones al Sector Priva | 2.900.000,00 | 0,38% |
| SECRETARIA CULTURA | 7.077.712,20 | 0,94% |
| ARTE, CULTURA Y PATRIMONIO | 2.724.400,99 | 0,36% |
| AGENDA CULTURAL METR | 1.340.170,00 | 0,18% |
| 73 BIENES Y SERVICIOS PARA INVERSIÓN | 1.340.170,00 | 0,18% |
| 730205 Espectáculos Culturales y Sociales | 1.340.170,00 | 0,18% |
| FOMENTO, PROTECCIÓN | 451.467,78 | 0,06% |
| 73 BIENES Y SERVICIOS PARA INVERSIÓN | 451.467,78 | 0,06% |
| 730204 Edición, Impresión, Reproducción, Public | 30.000,00 | 0,00% |
| 730205 Espectáculos Culturales y Sociales | 301.000,00 | 0,04% |
| 730239 Membrecías | 12.580,00 | 0,00% |

| | | |
|--|---------------------|--------------|
| 730402 Edificios, Locales, Residencias y Cablea | 5.000,00 | 0,00% |
| 730403 Mobiliarios (Instalación, Mantenimiento | 10.000,00 | 0,00% |
| 730404 Maquinarias y Equipos (Instalación, Mant | 26.000,00 | 0,00% |
| 730425 Instalación, Readequación, Montaje de Expos | 1.467,78 | 0,00% |
| 730702 Arrendamiento y Licencias de Uso de Paquete | 2.500,00 | 0,00% |
| 731407 Equipos, Sistemas y Paquetes Informáticos | 20.000,00 | 0,00% |
| 731409 Libros y Colecciones | 42.920,00 | 0,01% |
| SERVICIOS CULTURALES | 372.763,21 | 0,05% |
| 73 BIENES Y SERVICIOS PARA INVERSIÓN | 372.763,21 | 0,05% |
| 730204 Edición, Impresión, Reproducción, Public | 2.000,00 | 0,00% |
| 730205 Espectáculos Culturales y Sociales | 167.763,21 | 0,02% |
| 730402 Edificios, Locales, Residencias y Cablea | 125.500,00 | 0,02% |
| 730403 Mobiliarios (Instalación, Mantenimiento | 1.000,00 | 0,00% |
| 730404 Maquinarias y Equipos (Instalación, Mant | 28.000,00 | 0,00% |
| 730418 Mantenimiento de Áreas Verdes y Arreglo | 7.000,00 | 0,00% |
| 730704 Mantenimiento y Reparación de Equipos y | 125,40 | 0,00% |
| 730811 Insumos, Materiales y Suministros para Cons | 1.893,35 | 0,00% |
| 730812 Materiales Didácticos | 5.000,00 | 0,00% |
| 730813 Repuestos y Accesorios | 31.981,25 | 0,00% |
| 731409 Libros y Colecciones | 1.000,00 | 0,00% |
| 731411 Partes y Repuestos | 1.500,00 | 0,00% |
| TERRITORIO Y CULTURA | 560.000,00 | 0,07% |
| 73 BIENES Y SERVICIOS PARA INVERSIÓN | 397.100,00 | 0,05% |
| 730204 Edición, Impresión, Reproducción, Public | 20.700,00 | 0,00% |
| 730205 Espectáculos Culturales y Sociales | 279.400,00 | 0,04% |
| 730402 Edificios, Locales, Residencias y Cablea | 60.000,00 | 0,01% |
| 730404 Maquinarias y Equipos (Instalación, Mant | 11.000,00 | 0,00% |
| 730811 Insumos, Materiales y Suministros para Cons | 6.000,00 | 0,00% |
| 730813 Repuestos y Accesorios | 20.000,00 | 0,00% |
| 78 TRANSFERENCIAS Y DONACIONES PARA INVERSIÓN | 162.900,00 | 0,02% |
| 780103 A Empresas Públicas | 162.900,00 | 0,02% |
| FORTALECIMIENTO INSTITUCIONAL | 4.353.311,21 | 0,58% |
| GASTOS ADMINISTRATIV | 16.000,00 | 0,00% |
| 53 BIENES Y SERVICIOS DE CONSUMO | 16.000,00 | 0,00% |
| 530204 Edición, Impresión, Reproducción, Public | 8.000,00 | 0,00% |
| 530249 Eventos Públicos Promocionales | 8.000,00 | 0,00% |
| REMUNERACION PERSONA | 4.337.311,21 | 0,57% |
| 51 GASTOS EN PERSONAL | 4.337.311,21 | 0,57% |
| 510105 Remuneraciones Unificadas | 2.256.552,00 | 0,30% |
| 510106 Salarios Unificados | 87.874,56 | 0,01% |
| 510203 Decimotercer Sueldo | 262.882,88 | 0,03% |
| 510204 Decimocuarto Sueldo | 104.236,00 | 0,01% |

| | | |
|--|----------------------|--------------|
| 510304 Compensación por Transporte | 1.452,00 | 0,00% |
| 510306 Alimentación | 11.616,00 | 0,00% |
| 510401 Por Cargas Familiares | 439,37 | 0,00% |
| 510408 Subsidio de Antigüedad | 4.393,73 | 0,00% |
| 510507 Honorarios | 17.424,58 | 0,00% |
| 510509 Horas Extraordinarias y Suplementarias | 73.869,96 | 0,01% |
| 510510 Servicios Personales por Contrato | 810.168,00 | 0,11% |
| 510512 Subrogación | 4.680,32 | 0,00% |
| 510513 Encargos | 9.360,64 | 0,00% |
| 510601 Aporte Patronal | 399.056,21 | 0,05% |
| 510602 Fondo de Reserva | 262.882,88 | 0,03% |
| 510707 Compensación por Vacaciones no Gozadas por | 30.422,08 | 0,00% |
| EDUCACION, RECREACION Y DEPORTE | 35.405.441,60 | 4,69% |
| COLEGIO BENALCAZAR | 1.887.367,00 | 0,25% |
| FORTALECIMIENTO INSTITUCIONAL | 1.777.367,00 | 0,24% |
| GASTOS ADMINISTRATIV | 312.610,00 | 0,04% |
| 53 BIENES Y SERVICIOS DE CONSUMO | 311.610,00 | 0,04% |
| 530101 Agua Potable | 10.000,00 | 0,00% |
| 530104 Energía Eléctrica | 28.000,00 | 0,00% |
| 530105 Telecomunicaciones | 4.000,00 | 0,00% |
| 530203 Almacenamiento, Embalaje, Desembalaje, Enva | 3.000,00 | 0,00% |
| 530204 Edición, Impresión, Reproducción, Public | 5.000,00 | 0,00% |
| 530208 Servicio de Seguridad y Vigilancia | 90.000,00 | 0,01% |
| 530209 Servicios de Aseo, Lavado de Vestimenta | 107.000,00 | 0,01% |
| 530402 Edificios, Locales, Residencias y Cablea | 30.000,00 | 0,00% |
| 530404 Maquinarias y Equipos (Instalación, Mant | 7.000,00 | 0,00% |
| 530405 Vehículos (Servicio para Mantenimiento y Re | 3.000,00 | 0,00% |
| 530704 Mantenimiento y Reparación de Equipos y Sis | 7.000,00 | 0,00% |
| 530802 Vestuario, Lencería, Prendas de Protecc | 1.000,00 | 0,00% |
| 530804 Materiales de Oficina | 610,00 | 0,00% |
| 530805 Materiales de Aseo | 2.500,00 | 0,00% |
| 530807 Materiales de Impresión, Fotografía, Rep | 7.000,00 | 0,00% |
| 530809 Medicamentos | 1.000,00 | 0,00% |
| 530811 Insumos, Materiales y Suministros para Cons | 1.000,00 | 0,00% |
| 530813 Repuestos y Accesorios | 3.000,00 | 0,00% |
| 530826 Dispositivos Médicos de Uso General | 1.500,00 | 0,00% |
| 57 OTROS GASTOS CORRIENTES | 1.000,00 | 0,00% |
| 570102 Tasas Generales, Impuestos, Contribuciones, | 1.000,00 | 0,00% |
| REMUNERACION PERSONA | 1.464.757,00 | 0,19% |
| 51 GASTOS EN PERSONAL | 1.464.757,00 | 0,19% |
| 510105 Remuneraciones Unificadas | 181.128,00 | 0,02% |
| 510106 Salarios Unificados | 16.747,20 | 0,00% |

| | | |
|--|---------------------|--------------|
| 510108 Remuneración Mensual Unificada de Docentes | 883.789,56 | 0,12% |
| 510203 Decimotercer Sueldo | 90.955,73 | 0,01% |
| 510204 Decimocuarto Sueldo | 36.256,00 | 0,00% |
| 510304 Compensación por Transporte | 264,00 | 0,00% |
| 510306 Alimentación | 2.112,00 | 0,00% |
| 510401 Por Cargas Familiares | 83,74 | 0,00% |
| 510408 Subsidio de Antigüedad | 837,36 | 0,00% |
| 510507 Honorarios | 2.574,82 | 0,00% |
| 510510 Servicios Personales por Contrato | 9.804,00 | 0,00% |
| 510512 Subrogación | 1.176,28 | 0,00% |
| 510513 Encargos | 2.352,56 | 0,00% |
| 510601 Aporte Patronal | 138.070,80 | 0,02% |
| 510602 Fondo de Reserva | 90.955,73 | 0,01% |
| 510707 Compensación por Vacaciones no Gozadas por | 7.649,22 | 0,00% |
| SUB SISTEMA EDUCATIVO MUNICIPAL | 110.000,00 | 0,01% |
| FORTALECIMIENTO PEDA | 110.000,00 | 0,01% |
| 73 BIENES Y SERVICIOS PARA INVERSIÓN | 88.300,00 | 0,01% |
| 730106 Servicio de Correo | 3.000,00 | 0,00% |
| 730239 Membrecías | 65.000,00 | 0,01% |
| 730612 Capacitación a Servidores Públicos | 12.500,00 | 0,00% |
| 730701 Desarrollo, Actualización, Asistencia Té | 5.000,00 | 0,00% |
| 730702 Arrendamiento y Licencias de Uso de Paquete | 2.800,00 | 0,00% |
| 84 BIENES DE LARGA DURACIÓN | 21.700,00 | 0,00% |
| 840107 Equipos, Sistemas y Paquetes Informáticos | 21.700,00 | 0,00% |
| FERNANDEZ MADRID | 1.960.321,62 | 0,26% |
| FORTALECIMIENTO INSTITUCIONAL | 1.884.607,62 | 0,25% |
| GASTOS ADMINISTRATIV | 211.100,00 | 0,03% |
| 53 BIENES Y SERVICIOS DE CONSUMO | 210.600,00 | 0,03% |
| 530101 Agua Potable | 2.050,00 | 0,00% |
| 530104 Energía Eléctrica | 16.720,00 | 0,00% |
| 530105 Telecomunicaciones | 1.000,00 | 0,00% |
| 530208 Servicio de Seguridad y Vigilancia | 71.000,00 | 0,01% |
| 530209 Servicios de Aseo, Lavado de Vestimenta | 90.000,00 | 0,01% |
| 530402 Edificios, Locales, Residencias y Cablea | 12.220,00 | 0,00% |
| 530405 Vehículos (Servicio para Mantenimiento y Re | 1.010,00 | 0,00% |
| 530704 Mantenimiento y Reparación de Equipos y Sis | 300,00 | 0,00% |
| 530803 Combustibles y Lubricantes | 4.500,00 | 0,00% |
| 530804 Materiales de Oficina | 5.000,00 | 0,00% |
| 530805 Materiales de Aseo | 500,00 | 0,00% |
| 530807 Materiales de Impresión, Fotografía, Rep | 1.000,00 | 0,00% |
| 530811 Insumos, Materiales y Suministros para Cons | 3.000,00 | 0,00% |
| 530812 Materiales Didácticos | 300,00 | 0,00% |

| | | |
|--|----------------------|--------------|
| 530813 Repuestos y Accesorios | 1.000,00 | 0,00% |
| 530822 Condecoraciones | 300,00 | 0,00% |
| 531404 Maquinarias y Equipos | 200,00 | 0,00% |
| 531406 Herramientas y Equipos menores | 500,00 | 0,00% |
| 57 OTROS GASTOS CORRIENTES | 500,00 | 0,00% |
| 570102 Tasas Generales, Impuestos, Contribuciones, | 500,00 | 0,00% |
| REMUNERACION PERSONA | 1.673.507,62 | 0,22% |
| 51 GASTOS EN PERSONAL | 1.673.507,62 | 0,22% |
| 510105 Remuneraciones Unificadas | 240.336,00 | 0,03% |
| 510106 Salarios Unificados | 58.459,92 | 0,01% |
| 510108 Remuneración Mensual Unificada de Docentes | 923.364,00 | 0,12% |
| 510203 Decimotercer Sueldo | 102.663,66 | 0,01% |
| 510204 Decimocuarto Sueldo | 40.376,00 | 0,01% |
| 510304 Compensación por Transporte | 924,00 | 0,00% |
| 510306 Alimentación | 7.392,00 | 0,00% |
| 510401 Por Cargas Familiares | 292,30 | 0,00% |
| 510408 Subsidio de Antigüedad | 2.923,00 | 0,00% |
| 510507 Honorarios | 5.259,63 | 0,00% |
| 510509 Horas Extraordinarias y Suplementarias | 1.105,57 | 0,00% |
| 510510 Servicios Personales por Contrato | 9.804,00 | 0,00% |
| 510512 Subrogación | 1.905,31 | 0,00% |
| 510513 Encargos | 7.810,62 | 0,00% |
| 510601 Aporte Patronal | 155.843,45 | 0,02% |
| 510602 Fondo de Reserva | 102.663,66 | 0,01% |
| 510707 Compensación por Vacaciones no Gozadas por | 12.384,50 | 0,00% |
| SUB SISTEMA EDUCATIVO MUNICIPAL | 75.714,00 | 0,01% |
| FORTALECIMIENTO PEDA | 75.714,00 | 0,01% |
| 73 BIENES Y SERVICIOS PARA INVERSIÓN | 55.653,38 | 0,01% |
| 730402 Edificios, Locales, Residencias y Cablea | 55.653,38 | 0,01% |
| 84 BIENES DE LARGA DURACIÓN | 20.060,62 | 0,00% |
| 840107 Equipos, Sistemas y Paquetes Informáticos | 20.060,62 | 0,00% |
| SECRE EDUC RECRE DEP | 17.407.153,64 | 2,30% |
| FORTALECIMIENTO INSTITUCIONAL | 9.348.253,03 | 1,24% |
| GASTOS ADMINISTRATIV | 265.450,79 | 0,04% |
| 53 BIENES Y SERVICIOS DE CONSUMO | 265.450,79 | 0,04% |
| 530207 Difusión, Información y Publicidad | 2.000,00 | 0,00% |
| 530402 Edificios, Locales, Residencias y Cablea | 156.000,00 | 0,02% |
| 530404 Maquinarias y Equipos (Instalación, Mant | 9.000,00 | 0,00% |
| 530819 Accesorios e Insumos Químicos y Orgánico | 98.450,79 | 0,01% |
| REMUNERACION PERSONA | 9.082.802,24 | 1,20% |
| 51 GASTOS EN PERSONAL | 9.082.802,24 | 1,20% |
| 510105 Remuneraciones Unificadas | 2.417.682,12 | 0,32% |

| | | |
|--|---------------------|--------------|
| 510106 Salarios Unificados | 194.166,12 | 0,03% |
| 510108 Remuneración Mensual Unificada de Docentes | 2.427.144,00 | 0,32% |
| 510203 Decimotercer Sueldo | 559.800,15 | 0,07% |
| 510204 Decimocuarto Sueldo | 232.363,32 | 0,03% |
| 510304 Compensación por Transporte | 3.696,00 | 0,00% |
| 510306 Alimentación | 29.568,00 | 0,00% |
| 510401 Por Cargas Familiares | 1.013,31 | 0,00% |
| 510408 Subsidio de Antigüedad | 11.199,07 | 0,00% |
| 510507 Honorarios | 17.426,21 | 0,00% |
| 510509 Horas Extraordinarias y Suplementarias | 16.304,03 | 0,00% |
| 510510 Servicios Personales por Contrato | 1.678.632,00 | 0,22% |
| 510512 Subrogación | 7.202,16 | 0,00% |
| 510513 Encargos | 30.404,33 | 0,00% |
| 510601 Aporte Patronal | 849.632,09 | 0,11% |
| 510602 Fondo de Reserva | 559.755,27 | 0,07% |
| 510707 Compensación por Vacaciones no Gozadas por | 46.814,06 | 0,01% |
| PRÁCTICAS SALUDABLES | 5.329.040,61 | 0,71% |
| QUITO A LA CANCHA | 5.279.040,61 | 0,70% |
| 73 BIENES Y SERVICIOS PARA INVERSIÓN | 491.186,56 | 0,07% |
| 730205 Espectáculos Culturales y Sociales | 30.000,00 | 0,00% |
| 730604 Fiscalización e Inspecciones Técnicas | 140.992,16 | 0,02% |
| 730605 Estudio y Diseño de Proyectos | 150.000,00 | 0,02% |
| 730606 Honorarios por Contratos Civiles de Servi | 154.694,40 | 0,02% |
| 730701 Desarrollo, Actualización, Asistencia Té | - | 0,00% |
| 730702 Arrendamiento y Licencias de Uso de Paquete | 15.000,00 | 0,00% |
| 730704 Mantenimiento y Reparación de Equipos y | 500,00 | 0,00% |
| 75 OBRAS PÚBLICAS | 4.768.354,05 | 0,63% |
| 750107 Construcciones y Edificaciones | 4.768.354,05 | 0,63% |
| 84 BIENES DE LARGA DURACIÓN | 19.500,00 | 0,00% |
| 840107 Equipos, Sistemas y Paquetes Informáticos | 19.500,00 | 0,00% |
| QUITO SÍ LA MUEVE | 50.000,00 | 0,01% |
| 73 BIENES Y SERVICIOS PARA INVERSIÓN | 50.000,00 | 0,01% |
| 730205 Espectáculos Culturales y Sociales | 50.000,00 | 0,01% |
| SUB SISTEMA EDUCATIVO MUNICIPAL | 2.729.860,00 | 0,36% |
| AMPLIACIÓN DE LA OFE | 65.000,00 | 0,01% |
| 73 BIENES Y SERVICIOS PARA INVERSIÓN | 49.000,00 | 0,01% |
| 730205 Espectáculos Culturales y Sociales | 25.000,00 | 0,00% |
| 730804 Materiales de Oficina | 24.000,00 | 0,00% |
| 731407 Equipos, Sistemas y Paquetes Informáticos | - | 0,00% |
| 84 BIENES DE LARGA DURACIÓN | 16.000,00 | 0,00% |
| 840107 Equipos, Sistemas y Paquetes Informáticos | 16.000,00 | 0,00% |
| ATENCIÓN PSICOPEDAGÓ | 18.000,00 | 0,00% |

| | | |
|--|--------------|-------|
| 73 BIENES Y SERVICIOS PARA INVERSIÓN | 10.000,00 | 0,00% |
| 730812 Materiales Didácticos | 10.000,00 | 0,00% |
| 731407 Equipos, Sistemas y Paquetes Informáticos | - | 0,00% |
| 84 BIENES DE LARGA DURACIÓN | 8.000,00 | 0,00% |
| 840107 Equipos, Sistemas y Paquetes Informáticos | 8.000,00 | 0,00% |
| INFRAESTRUCTURA EDUC | 929.860,00 | 0,12% |
| 73 BIENES Y SERVICIOS PARA INVERSIÓN | 210.000,00 | 0,03% |
| 730702 Arrendamiento y Licencias de Uso de Paquete | 10.000,00 | 0,00% |
| 731403 Mobiliarios | 200.000,00 | 0,03% |
| 75 OBRAS PÚBLICAS | 719.860,00 | 0,10% |
| 750107 Construcciones y Edificaciones | 719.860,00 | 0,10% |
| MODELO EDUCATIVO MUN | 1.717.000,00 | 0,23% |
| 73 BIENES Y SERVICIOS PARA INVERSIÓN | 87.240,00 | 0,01% |
| 730204 Edición, Impresión, Reproducción, Public | 15.000,00 | 0,00% |
| 730205 Espectáculos Culturales y Sociales | 27.000,00 | 0,00% |
| 730601 Consultoría, Asesoría e Investigación Es | 15.000,00 | 0,00% |
| 730612 Capacitación a Servidores Públicos | - | 0,00% |
| 730704 Mantenimiento y Reparación de Equipos y | 25.000,00 | 0,00% |
| 731406 Herramientas y equipos menores | 2.000,00 | 0,00% |
| 731408 Bienes Artísticos, Culturales, Bienes De | 3.240,00 | 0,00% |
| 75 OBRAS PÚBLICAS | - | 0,00% |
| 750107 Construcciones y Edificaciones | - | 0,00% |
| 77 OTROS GASTOS DE INVERSIÓN | 2.500,00 | 0,00% |
| 770206 Costas Judiciales, Trámites Notariales, Leg | 2.500,00 | 0,00% |
| 78 TRANSFERENCIAS Y DONACIONES PARA INVERSIÓN | 181.260,00 | 0,02% |
| 780102 A Entidades Descentralizadas y Autónomas | 101.260,00 | 0,01% |
| 780204 Transferencias o Donaciones al Sector Priva | 80.000,00 | 0,01% |
| 84 BIENES DE LARGA DURACIÓN | 1.446.000,00 | 0,19% |
| 840107 Equipos, Sistemas y Paquetes Informáticos | 1.446.000,00 | 0,19% |
| ESCUELA ESPEJO | 2.866.425,60 | 0,38% |
| FORTALECIMIENTO INSTITUCIONAL | 2.790.711,60 | 0,37% |
| GASTOS ADMINISTRATIV | 452.200,00 | 0,06% |
| 53 BIENES Y SERVICIOS DE CONSUMO | 452.050,00 | 0,06% |
| 530101 Agua Potable | 14.000,00 | 0,00% |
| 530104 Energía Eléctrica | 17.000,00 | 0,00% |
| 530105 Telecomunicaciones | 1.300,00 | 0,00% |
| 530203 Almacenamiento, Embalaje, Desembalaje, Enva | 2.000,00 | 0,00% |
| 530208 Servicio de Seguridad y Vigilancia | 200.000,00 | 0,03% |
| 530209 Servicios de Aseo, Lavado de Vestimenta | 180.000,00 | 0,02% |
| 530402 Edificios, Locales, Residencias y Cablea | 8.500,00 | 0,00% |
| 530404 Maquinarias y Equipos (Instalación, Mant | 5.000,00 | 0,00% |
| 530405 Vehículos (Servicio para Mantenimiento y Re | 1.500,00 | 0,00% |

| | | |
|--|---------------------|--------------|
| 530704 Mantenimiento y Reparación de Equipos y Sis | 5.000,00 | 0,00% |
| 530803 Combustibles y Lubricantes | 400,00 | 0,00% |
| 530804 Materiales de Oficina | 2.500,00 | 0,00% |
| 530805 Materiales de Aseo | 3.000,00 | 0,00% |
| 530807 Materiales de Impresión, Fotografía, Rep | 2.000,00 | 0,00% |
| 530811 Insumos, Materiales y Suministros para Cons | 4.000,00 | 0,00% |
| 530812 Materiales Didácticos | 1.850,00 | 0,00% |
| 530813 Repuestos y Accesorios | 4.000,00 | 0,00% |
| 57 OTROS GASTOS CORRIENTES | 150,00 | 0,00% |
| 570102 Tasas Generales, Impuestos, Contribuciones, | 150,00 | 0,00% |
| REMUNERACION PERSONA | 2.338.511,60 | 0,31% |
| 51 GASTOS EN PERSONAL | 2.338.511,60 | 0,31% |
| 510105 Remuneraciones Unificadas | 153.984,00 | 0,02% |
| 510106 Salarios Unificados | 29.502,60 | 0,00% |
| 510108 Remuneración Mensual Unificada de Docentes | 1.544.640,00 | 0,20% |
| 510203 Decimotercer Sueldo | 145.644,55 | 0,02% |
| 510204 Decimocuarto Sueldo | 56.032,00 | 0,01% |
| 510304 Compensación por Transporte | 528,00 | 0,00% |
| 510306 Alimentación | 4.224,00 | 0,00% |
| 510401 Por Cargas Familiares | 147,51 | 0,00% |
| 510408 Subsidio de Antigüedad | 1.475,13 | 0,00% |
| 510507 Honorarios | 2.932,17 | 0,00% |
| 510510 Servicios Personales por Contrato | 19.608,00 | 0,00% |
| 510512 Subrogación | 1.374,81 | 0,00% |
| 510513 Encargos | 2.749,61 | 0,00% |
| 510601 Aporte Patronal | 221.088,43 | 0,03% |
| 510602 Fondo de Reserva | 145.644,55 | 0,02% |
| 510707 Compensación por Vacaciones no Gozadas por | 8.936,24 | 0,00% |
| SUB SISTEMA EDUCATIVO MUNICIPAL | 75.714,00 | 0,01% |
| FORTALECIMIENTO PEDA | 75.714,00 | 0,01% |
| 73 BIENES Y SERVICIOS PARA INVERSIÓN | 75.714,00 | 0,01% |
| 730402 Edificios, Locales, Residencias y Cablea | 75.714,00 | 0,01% |
| UNI.EDU.JULIO MORENO | 1.327.639,22 | 0,18% |
| FORTALECIMIENTO INSTITUCIONAL | 1.251.925,22 | 0,17% |
| GASTOS ADMINISTRATIV | 86.850,00 | 0,01% |
| 53 BIENES Y SERVICIOS DE CONSUMO | 86.850,00 | 0,01% |
| 530101 Agua Potable | 2.000,00 | 0,00% |
| 530104 Energía Eléctrica | 2.000,00 | 0,00% |
| 530208 Servicio de Seguridad y Vigilancia | 56.640,00 | 0,01% |
| 530209 Servicios de Aseo, Lavado de Vestimenta | 26.000,00 | 0,00% |
| 530805 Materiales de Aseo | 210,00 | 0,00% |
| REMUNERACION PERSONA | 1.165.075,22 | 0,15% |

| | | |
|--|---------------------|--------------|
| 51 GASTOS EN PERSONAL | 1.165.075,22 | 0,15% |
| 510105 Remuneraciones Unificadas | 70.368,00 | 0,01% |
| 510106 Salarios Unificados | 6.809,16 | 0,00% |
| 510108 Remuneración Mensual Unificada de Docentes | 748.536,00 | 0,10% |
| 510203 Decimotercer Sueldo | 69.626,43 | 0,01% |
| 510204 Decimocuarto Sueldo | 27.604,00 | 0,00% |
| 510304 Compensación por Transporte | 132,00 | 0,00% |
| 510306 Alimentación | 1.056,00 | 0,00% |
| 510401 Por Cargas Familiares | 34,05 | 0,00% |
| 510408 Subsidio de Antigüedad | 340,46 | 0,00% |
| 510507 Honorarios | 3.932,26 | 0,00% |
| 510510 Servicios Personales por Contrato | 9.804,00 | 0,00% |
| 510512 Subrogación | 2.580,37 | 0,00% |
| 510513 Encargos | 35.160,74 | 0,00% |
| 510601 Aporte Patronal | 105.692,92 | 0,01% |
| 510602 Fondo de Reserva | 69.626,43 | 0,01% |
| 510707 Compensación por Vacaciones no Gozadas por | 13.772,40 | 0,00% |
| SUB SISTEMA EDUCATIVO MUNICIPAL | 75.714,00 | 0,01% |
| FORTALECIMIENTO PEDA | 75.714,00 | 0,01% |
| 73 BIENES Y SERVICIOS PARA INVERSIÓN | 73.941,53 | 0,01% |
| 730417 Infraestructura | 73.941,53 | 0,01% |
| 84 BIENES DE LARGA DURACIÓN | 1.772,47 | 0,00% |
| 840103 Mobiliarios | 1.772,47 | 0,00% |
| UNID.ED MILENIO BICE | 1.986.722,42 | 0,26% |
| FORTALECIMIENTO INSTITUCIONAL | 1.876.722,42 | 0,25% |
| GASTOS ADMINISTRATIV | 321.200,00 | 0,04% |
| 53 BIENES Y SERVICIOS DE CONSUMO | 320.900,00 | 0,04% |
| 530101 Agua Potable | 10.000,00 | 0,00% |
| 530104 Energía Eléctrica | 9.000,00 | 0,00% |
| 530105 Telecomunicaciones | 500,00 | 0,00% |
| 530106 Servicio de Correo | 1.000,00 | 0,00% |
| 530204 Edición, Impresión, Reproducción, Public | 7.000,00 | 0,00% |
| 530208 Servicio de Seguridad y Vigilancia | 121.000,00 | 0,02% |
| 530209 Servicios de Aseo, Lavado de Vestimenta | 112.000,00 | 0,01% |
| 530402 Edificios, Locales, Residencias y Cablea | 27.650,00 | 0,00% |
| 530403 Mobiliarios (Instalación, Mantenimiento | 7.000,00 | 0,00% |
| 530404 Maquinarias y Equipos (Instalación, Mant | 3.500,00 | 0,00% |
| 530405 Vehículos (Servicio para Mantenimiento y Re | 600,00 | 0,00% |
| 530418 Mantenimiento de Áreas Verdes y Arreglo de | 4.250,00 | 0,00% |
| 530704 Mantenimiento y Reparación de Equipos y Sis | 4.000,00 | 0,00% |
| 530801 Alimentos y Bebidas | 500,00 | 0,00% |
| 530803 Combustibles y Lubricantes | 400,00 | 0,00% |

| | | |
|--|---------------------|--------------|
| 530804 Materiales de Oficina | 2.000,00 | 0,00% |
| 530805 Materiales de Aseo | 2.000,00 | 0,00% |
| 530807 Materiales de Impresión, Fotografía, Rep | 5.000,00 | 0,00% |
| 530811 Insumos, Materiales y Suministros para Cons | 2.500,00 | 0,00% |
| 530813 Repuestos y Accesorios | 1.000,00 | 0,00% |
| 57 OTROS GASTOS CORRIENTES | 300,00 | 0,00% |
| 570102 Tasas Generales, Impuestos, Contribuciones, | 300,00 | 0,00% |
| REMUNERACION PERSONA | 1.555.522,42 | 0,21% |
| 51 GASTOS EN PERSONAL | 1.555.522,42 | 0,21% |
| 510105 Remuneraciones Unificadas | 93.144,00 | 0,01% |
| 510106 Salarios Unificados | 32.457,72 | 0,00% |
| 510108 Remuneración Mensual Unificada de Docentes | 1.004.556,00 | 0,13% |
| 510203 Decimotercer Sueldo | 95.813,81 | 0,01% |
| 510204 Decimocuarto Sueldo | 39.964,00 | 0,01% |
| 510304 Compensación por Transporte | 528,00 | 0,00% |
| 510306 Alimentación | 4.224,00 | 0,00% |
| 510401 Por Cargas Familiares | 162,29 | 0,00% |
| 510408 Subsidio de Antigüedad | 1.622,89 | 0,00% |
| 510507 Honorarios | 3.824,90 | 0,00% |
| 510510 Servicios Personales por Contrato | 19.608,00 | 0,00% |
| 510512 Subrogación | 1.616,59 | 0,00% |
| 510513 Encargos | 6.233,19 | 0,00% |
| 510601 Aporte Patronal | 145.445,36 | 0,02% |
| 510602 Fondo de Reserva | 95.813,81 | 0,01% |
| 510707 Compensación por Vacaciones no Gozadas por | 10.507,86 | 0,00% |
| SUB SISTEMA EDUCATIVO MUNICIPAL | 110.000,00 | 0,01% |
| FORTALECIMIENTO PEDA | 110.000,00 | 0,01% |
| 73 BIENES Y SERVICIOS PARA INVERSIÓN | 72.500,00 | 0,01% |
| 730106 Servicio de Correo | 2.500,00 | 0,00% |
| 730204 Edición, Impresión, Reproducción, Public | 300,00 | 0,00% |
| 730404 Maquinarias y Equipos (Instalación, Mant | 2.000,00 | 0,00% |
| 730612 Capacitación a Servidores Públicos | 30.000,00 | 0,00% |
| 730702 Arrendamiento y Licencias de Uso de Paquete | 2.500,00 | 0,00% |
| 730804 Materiales de Oficina | 300,00 | 0,00% |
| 730810 Dispositivos Médicos para Laboratorio CI | 1.000,00 | 0,00% |
| 731403 Mobiliarios | 1.500,00 | 0,00% |
| 731404 Maquinarias y Equipos | 29.400,00 | 0,00% |
| 731409 Libros y Colecciones | 3.000,00 | 0,00% |
| 77 OTROS GASTOS DE INVERSIÓN | 37.500,00 | 0,00% |
| 770102 Tasas Generales, Impuestos, Contribuciones, | 37.500,00 | 0,00% |
| UN.ED.OSWALDO LOMBEY | 1.314.604,80 | 0,17% |
| FORTALECIMIENTO INSTITUCIONAL | 1.238.890,80 | 0,16% |

| | | |
|---|---------------------|--------------|
| GASTOS ADMINISTRATIV | 193.576,17 | 0,03% |
| 53 BIENES Y SERVICIOS DE CONSUMO | 193.576,17 | 0,03% |
| 530101 Agua Potable | 4.000,00 | 0,00% |
| 530104 Energía Eléctrica | 5.000,00 | 0,00% |
| 530105 Telecomunicaciones | 500,00 | 0,00% |
| 530204 Edición, Impresión, Reproducción, Public | 500,00 | 0,00% |
| 530208 Servicio de Seguridad y Vigilancia | 101.792,00 | 0,01% |
| 530209 Servicios de Aseo, Lavado de Vestimenta | 69.000,00 | 0,01% |
| 530402 Edificios, Locales, Residencias y Cablea | 11.784,17 | 0,00% |
| 530404 Maquinarias y Equipos (Instalación, Mant | 1.000,00 | 0,00% |
| REMUNERACION PERSONA | 1.045.314,63 | 0,14% |
| 51 GASTOS EN PERSONAL | 1.045.314,63 | 0,14% |
| 510105 Remuneraciones Unificadas | 109.512,00 | 0,01% |
| 510106 Salarios Unificados | 13.618,32 | 0,00% |
| 510108 Remuneración Mensual Unificada de Docentes | 642.372,00 | 0,09% |
| 510203 Decimotercer Sueldo | 64.608,86 | 0,01% |
| 510204 Decimocuarto Sueldo | 26.780,00 | 0,00% |
| 510304 Compensación por Transporte | 264,00 | 0,00% |
| 510306 Alimentación | 2.112,00 | 0,00% |
| 510401 Por Cargas Familiares | 68,09 | 0,00% |
| 510408 Subsidio de Antigüedad | 680,92 | 0,00% |
| 510507 Honorarios | 1.556,93 | 0,00% |
| 510510 Servicios Personales por Contrato | 9.804,00 | 0,00% |
| 510512 Subrogación | 973,94 | 0,00% |
| 510513 Encargos | 3.947,87 | 0,00% |
| 510601 Aporte Patronal | 98.076,25 | 0,01% |
| 510602 Fondo de Reserva | 64.608,86 | 0,01% |
| 510707 Compensación por Vacaciones no Gozadas por | 6.330,59 | 0,00% |
| SUB SISTEMA EDUCATIVO MUNICIPAL | 75.714,00 | 0,01% |
| FORTALECIMIENTO PEDA | 75.714,00 | 0,01% |
| 73 BIENES Y SERVICIOS PARA INVERSIÓN | 75.714,00 | 0,01% |
| 730402 Edificios, Locales, Residencias y Cablea | 75.714,00 | 0,01% |
| UNID. EDUC. QUITUMBE | 1.936.023,20 | 0,26% |
| FORTALECIMIENTO INSTITUCIONAL | 1.842.809,20 | 0,24% |
| GASTOS ADMINISTRATIV | 284.200,00 | 0,04% |
| 53 BIENES Y SERVICIOS DE CONSUMO | 284.200,00 | 0,04% |
| 530101 Agua Potable | 13.000,00 | 0,00% |
| 530104 Energía Eléctrica | 7.000,00 | 0,00% |
| 530105 Telecomunicaciones | 2.200,00 | 0,00% |
| 530208 Servicio de Seguridad y Vigilancia | 167.000,00 | 0,02% |
| 530209 Servicios de Aseo, Lavado de Vestimenta | 95.000,00 | 0,01% |
| REMUNERACION PERSONA | 1.558.609,20 | 0,21% |

| | | |
|--|---------------------|--------------|
| 51 GASTOS EN PERSONAL | 1.558.609,20 | 0,21% |
| 510105 Remuneraciones Unificadas | 177.408,00 | 0,02% |
| 510106 Salarios Unificados | 34.477,20 | 0,00% |
| 510108 Remuneración Mensual Unificada de Docentes | 928.752,48 | 0,12% |
| 510203 Decimotercer Sueldo | 95.870,14 | 0,01% |
| 510204 Decimocuarto Sueldo | 35.020,00 | 0,00% |
| 510304 Compensación por Transporte | 528,00 | 0,00% |
| 510306 Alimentación | 4.224,00 | 0,00% |
| 510401 Por Cargas Familiares | 172,39 | 0,00% |
| 510408 Subsidio de Antigüedad | 1.723,86 | 0,00% |
| 510507 Honorarios | 2.796,77 | 0,00% |
| 510510 Servicios Personales por Contrato | 9.804,00 | 0,00% |
| 510512 Subrogación | 1.645,41 | 0,00% |
| 510513 Encargos | 14.090,81 | 0,00% |
| 510601 Aporte Patronal | 145.530,87 | 0,02% |
| 510602 Fondo de Reserva | 95.870,14 | 0,01% |
| 510707 Compensación por Vacaciones no Gozadas por | 10.695,13 | 0,00% |
| SUB SISTEMA EDUCATIVO MUNICIPAL | 93.214,00 | 0,01% |
| FORTALECIMIENTO PEDA | 93.214,00 | 0,01% |
| 73 BIENES Y SERVICIOS PARA INVERSIÓN | 93.214,00 | 0,01% |
| 730402 Edificios, Locales, Residencias y Cablea | 93.214,00 | 0,01% |
| UNID.EDUC.SAN FRNCIS | 1.486.158,35 | 0,20% |
| FORTALECIMIENTO INSTITUCIONAL | 1.410.444,35 | 0,19% |
| GASTOS ADMINISTRATIV | 197.020,00 | 0,03% |
| 53 BIENES Y SERVICIOS DE CONSUMO | 196.770,00 | 0,03% |
| 530101 Agua Potable | 5.500,00 | 0,00% |
| 530104 Energía Eléctrica | 5.815,00 | 0,00% |
| 530105 Telecomunicaciones | 550,00 | 0,00% |
| 530208 Servicio de Seguridad y Vigilancia | 121.905,00 | 0,02% |
| 530209 Servicios de Aseo, Lavado de Vestimenta | 63.000,00 | 0,01% |
| 57 OTROS GASTOS CORRIENTES | 250,00 | 0,00% |
| 570102 Tasas Generales, Impuestos, Contribuciones, | 250,00 | 0,00% |
| REMUNERACION PERSONA | 1.213.424,35 | 0,16% |
| 51 GASTOS EN PERSONAL | 1.213.424,35 | 0,16% |
| 510105 Remuneraciones Unificadas | 75.084,00 | 0,01% |
| 510106 Salarios Unificados | 22.239,60 | 0,00% |
| 510108 Remuneración Mensual Unificada de Docentes | 800.580,00 | 0,11% |
| 510203 Decimotercer Sueldo | 74.825,30 | 0,01% |
| 510204 Decimocuarto Sueldo | 30.076,00 | 0,00% |
| 510304 Compensación por Transporte | 396,00 | 0,00% |
| 510306 Alimentación | 3.168,00 | 0,00% |
| 510401 Por Cargas Familiares | 111,20 | 0,00% |

| | | |
|--|---------------------|--------------|
| 510408 Subsidio de Antigüedad | 1.111,98 | 0,00% |
| 510507 Honorarios | 2.297,33 | 0,00% |
| 510512 Subrogación | 1.276,30 | 0,00% |
| 510513 Encargos | 5.552,60 | 0,00% |
| 510601 Aporte Patronal | 113.584,81 | 0,02% |
| 510602 Fondo de Reserva | 74.825,30 | 0,01% |
| 510707 Compensación por Vacaciones no Gozadas por | 8.295,93 | 0,00% |
| SUB SISTEMA EDUCATIVO MUNICIPAL | 75.714,00 | 0,01% |
| FORTALECIMIENTO PEDA | 75.714,00 | 0,01% |
| 73 BIENES Y SERVICIOS PARA INVERSIÓN | 75.714,00 | 0,01% |
| 730402 Edificios, Locales, Residencias y Cablea | 75.714,00 | 0,01% |
| UNID.EDUC.SUCRE | 3.233.025,75 | 0,43% |
| FORTALECIMIENTO INSTITUCIONAL | 3.157.309,75 | 0,42% |
| GASTOS ADMINISTRATIV | 490.500,00 | 0,06% |
| 53 BIENES Y SERVICIOS DE CONSUMO | 489.500,00 | 0,06% |
| 530101 Agua Potable | 22.000,00 | 0,00% |
| 530104 Energía Eléctrica | 2.200,00 | 0,00% |
| 530105 Telecomunicaciones | 7.500,00 | 0,00% |
| 530203 Almacenamiento, Embalaje, Desembalaje, Enva | 1.000,00 | 0,00% |
| 530204 Edición, Impresión, Reproducción, Public | 5.600,00 | 0,00% |
| 530205 Espectáculos Culturales y Sociales | 28.000,00 | 0,00% |
| 530208 Servicio de Seguridad y Vigilancia | 150.000,00 | 0,02% |
| 530209 Servicios de Aseo, Lavado de Vestimenta | 159.021,00 | 0,02% |
| 530402 Edificios, Locales, Residencias y Cablea | 50.936,00 | 0,01% |
| 530403 Mobiliarios (Instalación, Mantenimiento | 7.000,00 | 0,00% |
| 530404 Maquinarias y Equipos (Instalación, Mant | 5.000,00 | 0,00% |
| 530405 Vehículos (Servicio para Mantenimiento y Re | 2.000,00 | 0,00% |
| 530704 Mantenimiento y Reparación de Equipos y Sis | 2.000,00 | 0,00% |
| 530803 Combustibles y Lubricantes | 1.000,00 | 0,00% |
| 530804 Materiales de Oficina | 3.000,00 | 0,00% |
| 530805 Materiales de Aseo | 5.000,00 | 0,00% |
| 530807 Materiales de Impresión, Fotografía, Rep | 20.000,00 | 0,00% |
| 530811 Insumos, Materiales y Suministros para Cons | 5.000,00 | 0,00% |
| 530812 Materiales Didácticos | 3.000,00 | 0,00% |
| 530813 Repuestos y Accesorios | 7.243,00 | 0,00% |
| 530827 Uniformes Deportivos | 2.000,00 | 0,00% |
| 531404 Maquinarias y Equipos | 1.000,00 | 0,00% |
| 57 OTROS GASTOS CORRIENTES | 1.000,00 | 0,00% |
| 570102 Tasas Generales, Impuestos, Contribuciones, | 1.000,00 | 0,00% |
| REMUNERACION PERSONA | 2.666.809,75 | 0,35% |
| 51 GASTOS EN PERSONAL | 2.666.809,75 | 0,35% |
| 510105 Remuneraciones Unificadas | 121.968,00 | 0,02% |

| | | |
|--|----------------------|--------------|
| 510106 Salarios Unificados | 89.841,60 | 0,01% |
| 510108 Remuneración Mensual Unificada de Docentes | 1.761.072,00 | 0,23% |
| 510203 Decimotercer Sueldo | 164.406,80 | 0,02% |
| 510204 Decimocuarto Sueldo | 62.624,00 | 0,01% |
| 510304 Compensación por Transporte | 1.320,00 | 0,00% |
| 510306 Alimentación | 10.560,00 | 0,00% |
| 510401 Por Cargas Familiares | 449,21 | 0,00% |
| 510408 Subsidio de Antigüedad | 4.492,08 | 0,00% |
| 510507 Honorarios | 6.639,29 | 0,00% |
| 510509 Horas Extraordinarias y Suplementarias | 1.663,77 | 0,00% |
| 510512 Subrogación | 2.925,97 | 0,00% |
| 510513 Encargos | 12.851,93 | 0,00% |
| 510601 Aporte Patronal | 249.569,52 | 0,03% |
| 510602 Fondo de Reserva | 164.406,80 | 0,02% |
| 510707 Compensación por Vacaciones no Gozadas por | 12.018,78 | 0,00% |
| SUB SISTEMA EDUCATIVO MUNICIPAL | 75.716,00 | 0,01% |
| FORTALECIMIENTO PEDA | 75.716,00 | 0,01% |
| 73 BIENES Y SERVICIOS PARA INVERSIÓN | 75.716,00 | 0,01% |
| 730402 Edificios, Locales, Residencias y Cablea | 75.716,00 | 0,01% |
| INCLUSION SOCIAL | 15.685.646,22 | 2,08% |
| COMPINA | 750.000,00 | 0,10% |
| TRANSFERENCIAS | 750.000,00 | 0,10% |
| COMPINA | 750.000,00 | 0,10% |
| 78 TRANSFERENCIAS Y DONACIONES PARA INVERSIÓN | 750.000,00 | 0,10% |
| 780102 A Entidades Descentralizadas y Autónomas | 750.000,00 | 0,10% |
| SECRE INCLUSION SOCI | 2.142.457,14 | 0,28% |
| ATENCIÓN A GRUPOS VULNERABLES | 231.000,00 | 0,03% |
| INCLUSIÓN EDUCATIVA | 231.000,00 | 0,03% |
| 78 TRANSFERENCIAS Y DONACIONES PARA INVERSIÓN | 231.000,00 | 0,03% |
| 780206 Becas | 231.000,00 | 0,03% |
| FORTALECIMIENTO INSTITUCIONAL | 1.142.457,14 | 0,15% |
| REMUNERACION PERSONA | 1.142.457,14 | 0,15% |
| 51 GASTOS EN PERSONAL | 1.142.457,14 | 0,15% |
| 510105 Remuneraciones Unificadas | 644.988,00 | 0,09% |
| 510203 Decimotercer Sueldo | 70.645,00 | 0,01% |
| 510204 Decimocuarto Sueldo | 19.776,00 | 0,00% |
| 510507 Honorarios | 3.825,77 | 0,00% |
| 510509 Horas Extraordinarias y Suplementarias | 9.165,79 | 0,00% |
| 510510 Servicios Personales por Contrato | 202.752,00 | 0,03% |
| 510512 Subrogación | 5.025,43 | 0,00% |
| 510513 Encargos | 1.729,74 | 0,00% |
| 510601 Aporte Patronal | 107.239,11 | 0,01% |

| | | |
|--|----------------------|--------------|
| 510602 Fondo de Reserva | 70.645,00 | 0,01% |
| 510707 Compensación por Vacaciones no Gozadas por | 6.665,30 | 0,00% |
| PROMOCIÓN DE DERECHOS | 769.000,00 | 0,10% |
| GARANTÍA DE PROTECCI | 124.729,88 | 0,02% |
| 73 BIENES Y SERVICIOS PARA INVERSIÓN | 124.729,88 | 0,02% |
| 730205 Espectáculos Culturales y Sociales | 124.729,88 | 0,02% |
| IMPLEMENTACIÓN CASA | 1.379,84 | 0,00% |
| 73 BIENES Y SERVICIOS PARA INVERSIÓN | 1.379,84 | 0,00% |
| 730613 Capacitación para la Ciudadanía en Gener | 1.379,84 | 0,00% |
| PREVENCIÓN DE LA VIO | 365.200,00 | 0,05% |
| 73 BIENES Y SERVICIOS PARA INVERSIÓN | 265.200,00 | 0,04% |
| 730205 Espectáculos Culturales y Sociales | 45.000,00 | 0,01% |
| 730243 Garantía Extendida de Bienes | 5.200,00 | 0,00% |
| 730402 Edificios, Locales, Residencias y Cablea | 20.000,00 | 0,00% |
| 730502 Edificios, Locales, Residencias, Parquea | 190.000,00 | 0,03% |
| 730704 Mantenimiento y Reparación de Equipos y | 5.000,00 | 0,00% |
| 84 BIENES DE LARGA DURACIÓN | 100.000,00 | 0,01% |
| 840107 Equipos, Sistemas y Paquetes Informáticos | 100.000,00 | 0,01% |
| PROMOCIÓN DE DERECHO | 277.690,28 | 0,04% |
| 73 BIENES Y SERVICIOS PARA INVERSIÓN | 275.590,28 | 0,04% |
| 730204 Edición, Impresión, Reproducción, Public | 12.500,00 | 0,00% |
| 730205 Espectáculos Culturales y Sociales | 233.090,28 | 0,03% |
| 730235 Servicio de Alimentación | 10.000,00 | 0,00% |
| 730613 Capacitación para la Ciudadanía en Gener | 20.000,00 | 0,00% |
| 78 TRANSFERENCIAS Y DONACIONES PARA INVERSIÓN | 2.100,00 | 0,00% |
| 780204 Transferencias o Donaciones al Sector Priva | 2.100,00 | 0,00% |
| UND PAT MUN SAN JOSÉ | 12.793.189,08 | 1,69% |
| ATENCIÓN A GRUPOS VULNERABLES | 5.133.207,16 | 0,68% |
| ATENCIÓN A HABITANTE | 399.980,00 | 0,05% |
| 73 BIENES Y SERVICIOS PARA INVERSIÓN | 399.980,00 | 0,05% |
| 730101 Agua Potable | 11.400,00 | 0,00% |
| 730104 Energía Eléctrica | 8.300,00 | 0,00% |
| 730105 Telecomunicaciones | 5.000,00 | 0,00% |
| 730204 Edición, Impresión, Reproducción, Public | 1.250,00 | 0,00% |
| 730207 Difusión, Información y Publicidad | 4.660,16 | 0,00% |
| 730235 Servicio de Alimentación | 278.154,43 | 0,04% |
| 730505 Vehículos (Arrendamiento) | 9.068,81 | 0,00% |
| 730606 Honorarios por Contratos Civiles de Servi | 75.521,60 | 0,01% |
| 730804 Materiales de Oficina | 300,00 | 0,00% |
| 730805 Materiales de Aseo | 2.350,00 | 0,00% |
| 730809 Medicamentos | 250,00 | 0,00% |
| 730811 Insumos, Materiales y Suministros para Cons | 2.600,00 | 0,00% |

| | | |
|--|---------------------|--------------|
| 730812 Materiales Didácticos | 375,00 | 0,00% |
| 730820 Menaje y Accesorios Descartables | 750,00 | 0,00% |
| ATENCIÓN A LA PRIMER | 1.614.922,06 | 0,21% |
| 73 BIENES Y SERVICIOS PARA INVERSIÓN | - | 0,00% |
| 730101 Agua Potable | - | 0,00% |
| 730104 Energía Eléctrica | - | 0,00% |
| 730105 Telecomunicaciones | - | 0,00% |
| 78 TRANSFERENCIAS Y DONACIONES PARA INVERSIÓN | 1.614.922,06 | 0,21% |
| 780204 Transferencias o Donaciones al Sector Priva | 1.614.922,06 | 0,21% |
| ATENCIÓN INTEGRAL EN | 342.008,68 | 0,05% |
| 73 BIENES Y SERVICIOS PARA INVERSIÓN | 342.008,68 | 0,05% |
| 730101 Agua Potable | 28.000,00 | 0,00% |
| 730104 Energía Eléctrica | 8.100,00 | 0,00% |
| 730105 Telecomunicaciones | 4.900,00 | 0,00% |
| 730202 Fletes y Maniobras | 288,00 | 0,00% |
| 730204 Edición, Impresión, Reproducción, Public | 1.250,00 | 0,00% |
| 730207 Difusión, Información y Publicidad | 4.660,16 | 0,00% |
| 730235 Servicio de Alimentación | 285.639,84 | 0,04% |
| 730609 Investigaciones Profesionales y Análisis de | 1.500,00 | 0,00% |
| 730803 Combustibles y Lubricantes | 445,68 | 0,00% |
| 730804 Materiales de Oficina | 300,00 | 0,00% |
| 730805 Materiales de Aseo | 2.350,00 | 0,00% |
| 730809 Medicamentos | 850,00 | 0,00% |
| 730811 Insumos, Materiales y Suministros para Cons | 2.600,00 | 0,00% |
| 730812 Materiales Didácticos | 375,00 | 0,00% |
| 730820 Menaje y Accesorios Descartables | 750,00 | 0,00% |
| CENTRO DE ATENCIÓN D | 152.876,43 | 0,02% |
| 73 BIENES Y SERVICIOS PARA INVERSIÓN | 152.876,43 | 0,02% |
| 730101 Agua Potable | 540,00 | 0,00% |
| 730104 Energía Eléctrica | 1.500,00 | 0,00% |
| 730105 Telecomunicaciones | 1.440,00 | 0,00% |
| 730204 Edición, Impresión, Reproducción, Public | 5.000,00 | 0,00% |
| 730207 Difusión, Información y Publicidad | 18.640,63 | 0,00% |
| 730235 Servicio de Alimentación | 91.059,00 | 0,01% |
| 730606 Honorarios por Contratos Civiles de Servi | 20.596,80 | 0,00% |
| 730804 Materiales de Oficina | 1.200,00 | 0,00% |
| 730805 Materiales de Aseo | 9.400,00 | 0,00% |
| 730811 Insumos, Materiales y Suministros para Cons | 2.000,00 | 0,00% |
| 730812 Materiales Didácticos | 1.500,00 | 0,00% |
| CENTROS DE ATENCIÓN | 925.779,17 | 0,12% |
| 73 BIENES Y SERVICIOS PARA INVERSIÓN | 925.779,17 | 0,12% |
| 730101 Agua Potable | 12.240,00 | 0,00% |

| | | |
|--|-------------------|--------------|
| 730104 Energía Eléctrica | 11.684,78 | 0,00% |
| 730105 Telecomunicaciones | 18.887,84 | 0,00% |
| 730204 Edición, Impresión, Reproducción, Public | 2.500,00 | 0,00% |
| 730207 Difusión, Información y Publicidad | 4.660,15 | 0,00% |
| 730606 Honorarios por Contratos Civiles de Servi | 870.406,40 | 0,12% |
| 730804 Materiales de Oficina | 300,00 | 0,00% |
| 730805 Materiales de Aseo | 2.350,00 | 0,00% |
| 730811 Insumos, Materiales y Suministros para Cons | 2.000,00 | 0,00% |
| 730812 Materiales Didácticos | 750,00 | 0,00% |
| CIRCO DE LUZ QUITO | 68.439,96 | 0,01% |
| 73 BIENES Y SERVICIOS PARA INVERSIÓN | 68.439,96 | 0,01% |
| 730104 Energía Eléctrica | 1.140,00 | 0,00% |
| 730105 Telecomunicaciones | 1.440,00 | 0,00% |
| 730204 Edición, Impresión, Reproducción, Public | 1.250,00 | 0,00% |
| 730207 Difusión, Información y Publicidad | 4.660,16 | 0,00% |
| 730606 Honorarios por Contratos Civiles de Servi | 54.924,80 | 0,01% |
| 730804 Materiales de Oficina | 300,00 | 0,00% |
| 730805 Materiales de Aseo | 2.350,00 | 0,00% |
| 730811 Insumos, Materiales y Suministros para Cons | 2.000,00 | 0,00% |
| 730812 Materiales Didácticos | 375,00 | 0,00% |
| ERRADICACIÓN DEL TRA | 597.560,89 | 0,08% |
| 73 BIENES Y SERVICIOS PARA INVERSIÓN | 597.560,89 | 0,08% |
| 730101 Agua Potable | 8.554,77 | 0,00% |
| 730104 Energía Eléctrica | 7.500,00 | 0,00% |
| 730105 Telecomunicaciones | 6.600,00 | 0,00% |
| 730204 Edición, Impresión, Reproducción, Public | 1.250,00 | 0,00% |
| 730207 Difusión, Información y Publicidad | 4.660,16 | 0,00% |
| 730235 Servicio de Alimentación | 509.046,16 | 0,07% |
| 730606 Honorarios por Contratos Civiles de Servi | 54.924,80 | 0,01% |
| 730804 Materiales de Oficina | 300,00 | 0,00% |
| 730805 Materiales de Aseo | 2.350,00 | 0,00% |
| 730811 Insumos, Materiales y Suministros para Cons | 2.000,00 | 0,00% |
| 730826 Dispositivos Médicos de Uso General | 375,00 | 0,00% |
| 78 TRANSFERENCIAS Y DONACIONES PARA INVERSIÓN | - | 0,00% |
| 780204 Transferencias o Donaciones al Sector Priva | - | 0,00% |
| INCLUSIÓN Y ATENCIÓN | 64.268,47 | 0,01% |
| 73 BIENES Y SERVICIOS PARA INVERSIÓN | 64.268,47 | 0,01% |
| 730101 Agua Potable | 5.323,54 | 0,00% |
| 730104 Energía Eléctrica | 5.617,26 | 0,00% |
| 730105 Telecomunicaciones | 5.617,27 | 0,00% |
| 730204 Edición, Impresión, Reproducción, Public | 1.250,00 | 0,00% |
| 730207 Difusión, Información y Publicidad | 4.660,16 | 0,00% |

| | | |
|--|------------|-------|
| 730505 Vehículos (Arrendamiento) | 36.275,24 | 0,00% |
| 730804 Materiales de Oficina | 300,00 | 0,00% |
| 730805 Materiales de Aseo | 2.350,00 | 0,00% |
| 730811 Insumos, Materiales y Suministros para Cons | 2.000,00 | 0,00% |
| 730812 Materiales Didácticos | 375,00 | 0,00% |
| 730826 Dispositivos Médicos de Uso General | 500,00 | 0,00% |
| 84 BIENES DE LARGA DURACIÓN | - | 0,00% |
| 840103 Mobiliarios | - | 0,00% |
| 840104 Maquinarias y Equipos | - | 0,00% |
| PREVENCIÓN Y ATENCIÓ | 340.131,48 | 0,05% |
| 73 BIENES Y SERVICIOS PARA INVERSIÓN | 340.131,48 | 0,05% |
| 730101 Agua Potable | 5.771,19 | 0,00% |
| 730104 Energía Eléctrica | 3.216,67 | 0,00% |
| 730105 Telecomunicaciones | 12.797,77 | 0,00% |
| 730202 Fletes y Maniobras | 42,00 | 0,00% |
| 730204 Edición, Impresión, Reproducción, Public | 20.000,00 | 0,00% |
| 730207 Difusión, Información y Publicidad | 4.660,15 | 0,00% |
| 730235 Servicio de Alimentación | 261.624,86 | 0,03% |
| 730505 Vehículos (Arrendamiento) | 8.470,00 | 0,00% |
| 730606 Honorarios por Contratos Civiles de Servi | 12.000,00 | 0,00% |
| 730803 Combustibles y Lubricantes | 30,03 | 0,00% |
| 730804 Materiales de Oficina | 300,00 | 0,00% |
| 730805 Materiales de Aseo | 2.350,00 | 0,00% |
| 730809 Medicamentos | 600,00 | 0,00% |
| 730811 Insumos, Materiales y Suministros para Cons | 2.600,00 | 0,00% |
| 730812 Materiales Didácticos | 375,00 | 0,00% |
| 730820 Menaje y Accesorios Descartables | 750,00 | 0,00% |
| 730826 Dispositivos Médicos de Uso General | 4.543,81 | 0,00% |
| RESIDENCIA PARA LA A | 627.240,02 | 0,08% |
| 73 BIENES Y SERVICIOS PARA INVERSIÓN | 627.240,02 | 0,08% |
| 730101 Agua Potable | 12.777,60 | 0,00% |
| 730104 Energía Eléctrica | 4.155,48 | 0,00% |
| 730105 Telecomunicaciones | 2.210,76 | 0,00% |
| 730202 Fletes y Maniobras | 2.400,00 | 0,00% |
| 730204 Edición, Impresión, Reproducción, Public | 2.000,00 | 0,00% |
| 730207 Difusión, Información y Publicidad | 18.640,63 | 0,00% |
| 730235 Servicio de Alimentación | 498.673,04 | 0,07% |
| 730803 Combustibles y Lubricantes | 8.109,60 | 0,00% |
| 730804 Materiales de Oficina | 1.200,00 | 0,00% |
| 730805 Materiales de Aseo | 12.600,00 | 0,00% |
| 730809 Medicamentos | 4.800,00 | 0,00% |
| 730811 Insumos, Materiales y Suministros para Cons | 22.400,00 | 0,00% |

| | | |
|--|---------------------|--------------|
| 730812 Materiales Didácticos | 1.500,00 | 0,00% |
| 730820 Menaje y Accesorios Descartables | 7.500,00 | 0,00% |
| 730826 Dispositivos Médicos de Uso General | 28.272,91 | 0,00% |
| 84 BIENES DE LARGA DURACIÓN | - | 0,00% |
| 840104 Maquinarias y Equipos | - | 0,00% |
| FORTALECIMIENTO INSTITUCIONAL | 7.659.981,92 | 1,01% |
| GASTOS ADMINISTRATIV | 1.411.209,91 | 0,19% |
| 53 BIENES Y SERVICIOS DE CONSUMO | 1.407.209,91 | 0,19% |
| 530101 Agua Potable | 6.300,00 | 0,00% |
| 530104 Energía Eléctrica | 8.500,00 | 0,00% |
| 530105 Telecomunicaciones | 43.438,75 | 0,01% |
| 530106 Servicio de Correo | 200,00 | 0,00% |
| 530201 Transporte de Personal | 61.019,08 | 0,01% |
| 530203 Almacenamiento, Embalaje, Desembalaje, Enva | 6.000,00 | 0,00% |
| 530204 Edición, Impresión, Reproducción, Public | 200,00 | 0,00% |
| 530208 Servicio de Seguridad y Vigilancia | 683.866,84 | 0,09% |
| 530209 Servicios de Aseo, Lavado de Vestimenta | 500.000,00 | 0,07% |
| 530402 Edificios, Locales, Residencias y Cablea | 20.000,00 | 0,00% |
| 530404 Maquinarias y Equipos (Instalación, Mant | 4.125,08 | 0,00% |
| 530405 Vehículos (Servicio para Mantenimiento y Re | 240,00 | 0,00% |
| 530502 Edificios, Locales y Residencias, Parque | 30,00 | 0,00% |
| 530702 Arrendamiento y Licencias de Uso de Paquete | 2.000,00 | 0,00% |
| 530704 Mantenimiento y Reparación de Equipos y Sis | 5.250,16 | 0,00% |
| 530801 Alimentos y Bebidas | 240,00 | 0,00% |
| 530804 Materiales de Oficina | 5.000,00 | 0,00% |
| 530805 Materiales de Aseo | 6.000,00 | 0,00% |
| 530811 Insumos, Materiales y Suministros para Cons | 53.200,00 | 0,01% |
| 530813 Repuestos y Accesorios | 100,00 | 0,00% |
| 531406 Herramientas y Equipos menores | 1.500,00 | 0,00% |
| 57 OTROS GASTOS CORRIENTES | 4.000,00 | 0,00% |
| 570102 Tasas Generales, Impuestos, Contribuciones, | 3.000,00 | 0,00% |
| 570203 Comisiones Bancarias | 1.000,00 | 0,00% |
| REMUNERACION PERSONA | 6.248.772,01 | 0,83% |
| 51 GASTOS EN PERSONAL | 6.248.772,01 | 0,83% |
| 510105 Remuneraciones Unificadas | 840.456,00 | 0,11% |
| 510106 Salarios Unificados | 609.414,00 | 0,08% |
| 510203 Decimotercer Sueldo | 365.781,50 | 0,05% |
| 510204 Decimocuarto Sueldo | 140.090,00 | 0,02% |
| 510304 Compensación por Transporte | 9.636,00 | 0,00% |
| 510306 Alimentación | 77.088,00 | 0,01% |
| 510401 Por Cargas Familiares | 4.876,08 | 0,00% |
| 510408 Subsidio de Antigüedad | 30.470,76 | 0,00% |

| | | |
|--|----------------------|--------------|
| 510509 Horas Extraordinarias y Suplementarias | 246.970,37 | 0,03% |
| 510510 Servicios Personales por Contrato | 2.933.064,00 | 0,39% |
| 510512 Subrogación | 15.883,08 | 0,00% |
| 510513 Encargos | 13.517,96 | 0,00% |
| 510601 Aporte Patronal | 537.828,52 | 0,07% |
| 510602 Fondo de Reserva | 365.781,50 | 0,05% |
| 510704 Compensación por Desahucio | 3.294,24 | 0,00% |
| 510707 Compensación por Vacaciones no Gozadas por | 54.620,00 | 0,01% |
| SALUD | 35.290.195,74 | 4,67% |
| SECRETARIA SALUD | 9.974.147,49 | 1,32% |
| FAUNA URBANA | 1.083.664,10 | 0,14% |
| MANEJO DE FAUNA URBA | 1.083.664,10 | 0,14% |
| 73 BIENES Y SERVICIOS PARA INVERSIÓN | 996.789,10 | 0,13% |
| 730204 Edición, Impresión, Reproducción, Public | 8.000,00 | 0,00% |
| 730209 Servicios de Aseo, Lavado de Vestimenta | 8.960,00 | 0,00% |
| 730225 Servicio de Incineración de Documentos Públ | 336,00 | 0,00% |
| 730402 Edificios, Locales, Residencias y Cablea | 255.000,00 | 0,03% |
| 730403 Mobiliarios (Instalación, Mantenimiento | 3.000,00 | 0,00% |
| 730404 Maquinarias y Equipos (Instalación, Mant | 2.500,00 | 0,00% |
| 730805 Materiales de Aseo | 10.000,00 | 0,00% |
| 730809 Medicamentos | 15.975,93 | 0,00% |
| 730810 Dispositivos Médicos para Laboratorio Cl | 1.000,00 | 0,00% |
| 730813 Repuestos y Accesorios | 5.800,00 | 0,00% |
| 730819 Accesorios e Insumos Químicos y Orgánicos | 7.902,72 | 0,00% |
| 730820 Menaje y Accesorios Descartables | 2.000,00 | 0,00% |
| 730823 Egresos para Sanidad Agropecuaria | 498.439,45 | 0,07% |
| 730826 Dispositivos Médicos de Uso General | 177.875,00 | 0,02% |
| 84 BIENES DE LARGA DURACIÓN | 86.875,00 | 0,01% |
| 840103 Mobiliarios | 35.000,00 | 0,00% |
| 840104 Maquinarias y Equipos | 1.875,00 | 0,00% |
| 840107 Equipos, Sistemas y Paquetes Informáticos | 15.000,00 | 0,00% |
| 840113 Equipos Médicos | 35.000,00 | 0,00% |
| FORTALECIMIENTO INSTITUCIONAL | 2.652.164,15 | 0,35% |
| GASTOS ADMINISTRATIV | 100.000,00 | 0,01% |
| 53 BIENES Y SERVICIOS DE CONSUMO | 100.000,00 | 0,01% |
| 530402 Edificios, Locales, Residencias y Cablea | 100.000,00 | 0,01% |
| REMUNERACION PERSONA | 2.552.164,15 | 0,34% |
| 51 GASTOS EN PERSONAL | 2.552.164,15 | 0,34% |
| 510105 Remuneraciones Unificadas | 710.523,36 | 0,09% |
| 510106 Salarios Unificados | 44.890,20 | 0,01% |
| 510203 Decimotercer Sueldo | 159.168,13 | 0,02% |
| 510204 Decimocuarto Sueldo | 44.908,00 | 0,01% |

| | | |
|--|---------------------|--------------|
| 510304 Compensación por Transporte | 792,00 | 0,00% |
| 510306 Alimentación | 6.336,00 | 0,00% |
| 510401 Por Cargas Familiares | 224,45 | 0,00% |
| 510408 Subsidio de Antigüedad | 2.244,51 | 0,00% |
| 510507 Honorarios | 4.835,69 | 0,00% |
| 510509 Horas Extraordinarias y Suplementarias | 1.997,44 | 0,00% |
| 510510 Servicios Personales por Contrato | 1.154.604,00 | 0,15% |
| 510512 Subrogación | 9.353,16 | 0,00% |
| 510513 Encargos | 2.706,32 | 0,00% |
| 510601 Aporte Patronal | 241.617,22 | 0,03% |
| 510602 Fondo de Reserva | 159.168,13 | 0,02% |
| 510707 Compensación por Vacaciones no Gozadas por | 8.795,54 | 0,00% |
| SALUD AL DIA | 6.238.319,24 | 0,83% |
| FORTALECIMIENTO DE L | 6.141.800,00 | 0,81% |
| 73 BIENES Y SERVICIOS PARA INVERSIÓN | 4.641.800,00 | 0,61% |
| 730226 Servicios Médicos Hospitalarios y Complemen | 2.000.000,00 | 0,26% |
| 730810 Dispositivos Médicos para Laboratorio CI | 2.641.800,00 | 0,35% |
| 84 BIENES DE LARGA DURACIÓN | 1.500.000,00 | 0,20% |
| 840107 Equipos, Sistemas y Paquetes Informáticos | 1.500.000,00 | 0,20% |
| SEGURIDAD ALIMENTARI | 96.519,24 | 0,01% |
| 73 BIENES Y SERVICIOS PARA INVERSIÓN | 96.519,24 | 0,01% |
| 730404 Maquinarias y Equipos (Instalación, Mant | 10.000,00 | 0,00% |
| 730606 Honorarios por Contratos Civiles de Servi | 22.200,00 | 0,00% |
| 730805 Materiales de Aseo | 4.000,00 | 0,00% |
| 730810 Dispositivos Médicos para Laboratorio CI | 60.319,24 | 0,01% |
| UNIDAD SALUD CENTRO | 4.241.434,78 | 0,56% |
| FORTALECIMIENTO INSTITUCIONAL | 3.106.594,30 | 0,41% |
| GASTOS ADMINISTRATIV | 169.924,57 | 0,02% |
| 53 BIENES Y SERVICIOS DE CONSUMO | 169.924,57 | 0,02% |
| 530101 Agua Potable | 7.061,60 | 0,00% |
| 530104 Energía Eléctrica | 11.071,50 | 0,00% |
| 530105 Telecomunicaciones | 4.026,00 | 0,00% |
| 530208 Servicio de Seguridad y Vigilancia | 64.709,51 | 0,01% |
| 530209 Servicios de Aseo, Lavado de Vestimenta | 79.029,96 | 0,01% |
| 530803 Combustibles y Lubricantes | 4.026,00 | 0,00% |
| REMUNERACION PERSONA | 2.936.669,73 | 0,39% |
| 51 GASTOS EN PERSONAL | 2.936.669,73 | 0,39% |
| 510105 Remuneraciones Unificadas | 1.264.608,00 | 0,17% |
| 510106 Salarios Unificados | 121.500,96 | 0,02% |
| 510203 Decimotercer Sueldo | 181.089,08 | 0,02% |
| 510204 Decimocuarto Sueldo | 56.032,00 | 0,01% |
| 510304 Compensación por Transporte | 1.716,00 | 0,00% |

| | | |
|--|---------------------|--------------|
| 510306 Alimentación | 13.728,00 | 0,00% |
| 510401 Por Cargas Familiares | 607,50 | 0,00% |
| 510408 Subsidio de Antigüedad | 6.075,05 | 0,00% |
| 510507 Honorarios | 12.543,73 | 0,00% |
| 510509 Horas Extraordinarias y Suplementarias | 1.290,85 | 0,00% |
| 510510 Servicios Personales por Contrato | 786.960,00 | 0,10% |
| 510512 Subrogación | 3.635,40 | 0,00% |
| 510513 Encargos | 7.270,80 | 0,00% |
| 510601 Aporte Patronal | 274.893,22 | 0,04% |
| 510602 Fondo de Reserva | 181.089,08 | 0,02% |
| 510707 Compensación por Vacaciones no Gozadas por | 23.630,06 | 0,00% |
| SALUD AL DIA | 1.134.840,48 | 0,15% |
| ADOLESCENTES INFORMA | 57.000,00 | 0,01% |
| 73 BIENES Y SERVICIOS PARA INVERSIÓN | 57.000,00 | 0,01% |
| 730205 Espectáculos Culturales y Sociales | 45.000,00 | 0,01% |
| 730235 Servicio de Alimentación | 10.000,00 | 0,00% |
| 730812 Materiales Didácticos | 2.000,00 | 0,00% |
| ATENCIÓN INTEGRAL DE | 633.648,61 | 0,08% |
| 73 BIENES Y SERVICIOS PARA INVERSIÓN | 538.702,00 | 0,07% |
| 730204 Edición, Impresión, Reproducción, Public | 15.037,11 | 0,00% |
| 730226 Servicios Médicos Hospitalarios y Complemen | 45.644,78 | 0,01% |
| 730235 Servicio de Alimentación | 10.065,00 | 0,00% |
| 730402 Edificios, Locales, Residencias y Cablea | 81.402,19 | 0,01% |
| 730403 Mobiliarios (Instalación, Mantenimiento | 2.013,00 | 0,00% |
| 730404 Maquinarias y Equipos (Instalación, Mant | 50.325,00 | 0,01% |
| 730405 Vehículos (Servicio para Mantenimiento y | 18.117,00 | 0,00% |
| 730704 Mantenimiento y Reparación de Equipos y | 20.130,00 | 0,00% |
| 730802 Vestuario, Lencería, Prendas de Protecci | 25.682,18 | 0,00% |
| 730804 Materiales de Oficina | 6.039,00 | 0,00% |
| 730805 Materiales de Aseo | 15.097,50 | 0,00% |
| 730807 Materiales de Impresión, Fotografía, Rep | 10.065,00 | 0,00% |
| 730809 Medicamentos | 24.253,19 | 0,00% |
| 730810 Dispositivos Médicos para Laboratorio CI | 76.896,60 | 0,01% |
| 730811 Insumos, Materiales y Suministros para Cons | 2.013,00 | 0,00% |
| 730813 Repuestos y Accesorios | 8.052,00 | 0,00% |
| 730820 Menaje y Accesorios Descartables | 503,25 | 0,00% |
| 730826 Dispositivos Médicos de Uso General | 81.067,20 | 0,01% |
| 730832 Dispositivos Médicos para Odontología | 40.260,00 | 0,01% |
| 731403 Mobiliarios | 3.019,50 | 0,00% |
| 731404 Maquinarias y Equipos | 3.019,50 | 0,00% |
| 84 BIENES DE LARGA DURACIÓN | 94.946,61 | 0,01% |
| 840104 Maquinarias y Equipos | 48.647,61 | 0,01% |

| | | |
|--|---------------------|--------------|
| 840107 Equipos, Sistemas y Paquetes Informáticos | 46.299,00 | 0,01% |
| PREVENCIÓN DE LA MAL | 444.191,87 | 0,06% |
| 73 BIENES Y SERVICIOS PARA INVERSIÓN | 412.616,83 | 0,05% |
| 730105 Telecomunicaciones | 58.896,00 | 0,01% |
| 730201 Transporte de Personal | 106.480,00 | 0,01% |
| 730204 Edición, Impresión, Reproducción, Public | 10.584,00 | 0,00% |
| 730209 Servicios de Aseo, Lavado de Vestimenta | 13.328,00 | 0,00% |
| 730403 Mobiliarios (Instalación, Mantenimiento | 3.920,00 | 0,00% |
| 730404 Maquinarias y Equipos (Instalación, Mant | 5.040,00 | 0,00% |
| 730405 Vehículos (Servicio para Mantenimiento y | 6.720,00 | 0,00% |
| 730701 Desarrollo, Actualización, Asistencia Té | 83.232,29 | 0,01% |
| 730704 Mantenimiento y Reparación de Equipos y | 7.896,00 | 0,00% |
| 730802 Vestuario, Lencería, Prendas de Protecci | 7.153,66 | 0,00% |
| 730803 Combustibles y Lubricantes | 4.032,00 | 0,00% |
| 730804 Materiales de Oficina | 10.080,00 | 0,00% |
| 730805 Materiales de Aseo | 11.200,00 | 0,00% |
| 730812 Materiales Didácticos | 11.200,00 | 0,00% |
| 730826 Dispositivos Médicos de Uso General | 72.854,88 | 0,01% |
| 77 OTROS GASTOS DE INVERSIÓN | 1.008,00 | 0,00% |
| 770102 Tasas Generales, Impuestos, Contribuciones, | 1.008,00 | 0,00% |
| 84 BIENES DE LARGA DURACIÓN | 30.567,04 | 0,00% |
| 840104 Maquinarias y Equipos | 5.367,04 | 0,00% |
| 840107 Equipos, Sistemas y Paquetes Informáticos | 25.200,00 | 0,00% |
| UNIDAD SALUD NORTE | 6.629.692,72 | 0,88% |
| FORTALECIMIENTO INSTITUCIONAL | 4.221.216,54 | 0,56% |
| GASTOS ADMINISTRATIV | 353.050,00 | 0,05% |
| 53 BIENES Y SERVICIOS DE CONSUMO | 347.250,00 | 0,05% |
| 530101 Agua Potable | 9.000,00 | 0,00% |
| 530104 Energía Eléctrica | 18.000,00 | 0,00% |
| 530105 Telecomunicaciones | 6.000,00 | 0,00% |
| 530201 Transporte de Personal | 29.000,00 | 0,00% |
| 530203 Almacenamiento, Embalaje, Desembalaje, Enva | 3.800,00 | 0,00% |
| 530207 Difusión, Información y Publicidad | 500,00 | 0,00% |
| 530208 Servicio de Seguridad y Vigilancia | 40.000,00 | 0,01% |
| 530209 Servicios de Aseo, Lavado de Vestimenta | 155.000,00 | 0,02% |
| 530405 Vehículos (Servicio para Mantenimiento y Re | 14.000,00 | 0,00% |
| 530505 Vehículos (Arrendamiento) | 100,00 | 0,00% |
| 530803 Combustibles y Lubricantes | 7.500,00 | 0,00% |
| 530804 Materiales de Oficina | 5.000,00 | 0,00% |
| 530805 Materiales de Aseo | 10.000,00 | 0,00% |
| 530807 Materiales de Impresión, Fotografía, Rep | 7.000,00 | 0,00% |
| 530811 Insumos, Materiales y Suministros para Cons | 24.000,00 | 0,00% |

| | | |
|--|---------------------|--------------|
| 530813 Repuestos y Accesorios | 11.350,00 | 0,00% |
| 531406 Herramientas y Equipos menores | 7.000,00 | 0,00% |
| 57 OTROS GASTOS CORRIENTES | 5.800,00 | 0,00% |
| 570102 Tasas Generales, Impuestos, Contribuciones, | 5.700,00 | 0,00% |
| 570203 Comisiones Bancarias | 100,00 | 0,00% |
| REMUNERACION PERSONA | 3.868.166,54 | 0,51% |
| 51 GASTOS EN PERSONAL | 3.868.166,54 | 0,51% |
| 510105 Remuneraciones Unificadas | 1.613.952,00 | 0,21% |
| 510106 Salarios Unificados | 170.330,04 | 0,02% |
| 510203 Decimotercer Sueldo | 239.489,17 | 0,03% |
| 510204 Decimocuarto Sueldo | 72.100,00 | 0,01% |
| 510304 Compensación por Transporte | 2.640,00 | 0,00% |
| 510306 Alimentación | 21.120,00 | 0,00% |
| 510401 Por Cargas Familiares | 851,65 | 0,00% |
| 510408 Subsidio de Antigüedad | 8.516,50 | 0,00% |
| 510507 Honorarios | 8.977,46 | 0,00% |
| 510509 Horas Extraordinarias y Suplementarias | 1.840,70 | 0,00% |
| 510510 Servicios Personales por Contrato | 1.089.588,00 | 0,14% |
| 510512 Subrogación | 3.760,77 | 0,00% |
| 510513 Encargos | 7.521,53 | 0,00% |
| 510601 Aporte Patronal | 363.544,56 | 0,05% |
| 510602 Fondo de Reserva | 239.489,17 | 0,03% |
| 510707 Compensación por Vacaciones no Gozadas por | 24.444,99 | 0,00% |
| SALUD AL DIA | 2.408.476,18 | 0,32% |
| ATENCIÓN INTEGRAL DE | 2.007.201,78 | 0,27% |
| 73 BIENES Y SERVICIOS PARA INVERSIÓN | 1.707.504,18 | 0,23% |
| 730204 Edición, Impresión, Reproducción, Public | 39.035,60 | 0,01% |
| 730205 Espectáculos Culturales y Sociales | 500,00 | 0,00% |
| 730208 Servicio de Seguridad y Vigilancia | 100.800,00 | 0,01% |
| 730402 Edificios, Locales, Residencias y Cablea | 862.210,20 | 0,11% |
| 730404 Maquinarias y Equipos (Instalación, Mant | 90.708,41 | 0,01% |
| 730606 Honorarios por Contratos Civiles de Servi | 48.297,02 | 0,01% |
| 730802 Vestuario, Lencería, Prendas de Protecci | 51.019,12 | 0,01% |
| 730807 Materiales de Impresión, Fotografía, Rep | 4.000,00 | 0,00% |
| 730808 Instrumental Médico Quirúrgico | 30.000,00 | 0,00% |
| 730809 Medicamentos | 100.875,16 | 0,01% |
| 730810 Dispositivos Médicos para Laboratorio CI | 188.217,55 | 0,02% |
| 730813 Repuestos y Accesorios | 16.371,22 | 0,00% |
| 730826 Dispositivos Médicos de Uso General | 160.469,90 | 0,02% |
| 730832 Dispositivos Médicos para Odontología | 15.000,00 | 0,00% |
| 84 BIENES DE LARGA DURACIÓN | 299.697,60 | 0,04% |
| 840103 Mobiliarios | 10.000,00 | 0,00% |

| | | |
|--|----------------------|--------------|
| 840107 Equipos, Sistemas y Paquetes Informáticos | 80.000,00 | 0,01% |
| 840113 Equipos Médicos | 169.190,40 | 0,02% |
| 840115 Equipos Odontológicos | 40.507,20 | 0,01% |
| PREVENCIÓN INTEGRAL | 401.274,40 | 0,05% |
| 73 BIENES Y SERVICIOS PARA INVERSIÓN | 298.120,00 | 0,04% |
| 730101 Agua Potable | 3.000,00 | 0,00% |
| 730105 Telecomunicaciones | 40.000,00 | 0,01% |
| 730202 Fletes y Maniobras | 40.320,00 | 0,01% |
| 730204 Edición, Impresión, Reproducción, Public | 15.000,00 | 0,00% |
| 730208 Servicio de Seguridad y Vigilancia | 87.800,00 | 0,01% |
| 730209 Servicios de Aseo, Lavado de Vestimenta | 15.000,00 | 0,00% |
| 730249 Eventos Públicos Promocionales | 15.000,00 | 0,00% |
| 730417 Infraestructura | 15.000,00 | 0,00% |
| 730802 Vestuario, Lencería, Prendas de Protecci | 25.000,00 | 0,00% |
| 730804 Materiales de Oficina | 10.000,00 | 0,00% |
| 730805 Materiales de Aseo | 2.000,00 | 0,00% |
| 730812 Materiales Didácticos | 30.000,00 | 0,00% |
| 84 BIENES DE LARGA DURACIÓN | 103.154,40 | 0,01% |
| 840103 Mobiliarios | 15.000,00 | 0,00% |
| 840107 Equipos, Sistemas y Paquetes Informáticos | 88.154,40 | 0,01% |
| UNIDAD SALUD SUR | 14.444.920,75 | 1,91% |
| FORTALECIMIENTO INSTITUCIONAL | 10.668.420,75 | 1,41% |
| GASTOS ADMINISTRATIV | 299.220,00 | 0,04% |
| 53 BIENES Y SERVICIOS DE CONSUMO | 296.920,00 | 0,04% |
| 530101 Agua Potable | 10.000,00 | 0,00% |
| 530104 Energía Eléctrica | 11.000,00 | 0,00% |
| 530105 Telecomunicaciones | 9.000,00 | 0,00% |
| 530201 Transporte de Personal | 51.600,00 | 0,01% |
| 530203 Almacenamiento, Embalaje, Desembalaje, Enva | 2.250,00 | 0,00% |
| 530204 Edición, Impresión, Reproducción, Public | 500,00 | 0,00% |
| 530208 Servicio de Seguridad y Vigilancia | 147.960,96 | 0,02% |
| 530225 Servicio de Incineración de Documentos Públ | 500,00 | 0,00% |
| 530402 Edificios, Locales, Residencias y Cablea | 10.000,00 | 0,00% |
| 530403 Mobiliarios (Instalación, Mantenimiento | 200,00 | 0,00% |
| 530404 Maquinarias y Equipos (Instalación, Mant | 11.069,04 | 0,00% |
| 530405 Vehículos (Servicio para Mantenimiento y Re | 20.000,00 | 0,00% |
| 530704 Mantenimiento y Reparación de Equipos y Sis | 1.500,00 | 0,00% |
| 530803 Combustibles y Lubricantes | 7.840,00 | 0,00% |
| 530804 Materiales de Oficina | 4.000,00 | 0,00% |
| 530805 Materiales de Aseo | 2.000,00 | 0,00% |
| 530807 Materiales de Impresión, Fotografía, Rep | 1.000,00 | 0,00% |
| 530811 Insumos, Materiales y Suministros para Cons | 5.000,00 | 0,00% |

| | | |
|--|----------------------|--------------|
| 530813 Repuestos y Accesorios | 1.000,00 | 0,00% |
| 530820 Menaje y Accesorios Descartables | 100,00 | 0,00% |
| 531403 Mobiliario | 100,00 | 0,00% |
| 531404 Maquinarias y Equipos | 100,00 | 0,00% |
| 531406 Herramientas y Equipos menores | 200,00 | 0,00% |
| 57 OTROS GASTOS CORRIENTES | 2.300,00 | 0,00% |
| 570102 Tasas Generales, Impuestos, Contribuciones, | 2.000,00 | 0,00% |
| 570203 Comisiones Bancarias | 300,00 | 0,00% |
| REMUNERACION PERSONA | 10.369.200,75 | 1,37% |
| 51 GASTOS EN PERSONAL | 10.369.200,75 | 1,37% |
| 510105 Remuneraciones Unificadas | 2.597.196,00 | 0,34% |
| 510106 Salarios Unificados | 170.011,20 | 0,02% |
| 510203 Decimotercer Sueldo | 641.318,60 | 0,08% |
| 510204 Decimocuarto Sueldo | 196.112,00 | 0,03% |
| 510304 Compensación por Transporte | 11.220,00 | 0,00% |
| 510306 Alimentación | 89.760,00 | 0,01% |
| 510401 Por Cargas Familiares | 3.941,26 | 0,00% |
| 510408 Subsidio de Antigüedad | 39.412,56 | 0,01% |
| 510507 Honorarios | 12.516,01 | 0,00% |
| 510509 Horas Extraordinarias y Suplementarias | 14.033,49 | 0,00% |
| 510510 Servicios Personales por Contrato | 4.928.616,00 | 0,65% |
| 510512 Subrogación | 5.286,67 | 0,00% |
| 510513 Encargos | 10.573,35 | 0,00% |
| 510601 Aporte Patronal | 973.521,63 | 0,13% |
| 510602 Fondo de Reserva | 641.318,60 | 0,08% |
| 510707 Compensación por Vacaciones no Gozadas por | 34.363,38 | 0,00% |
| SALUD AL DIA | 3.776.500,00 | 0,50% |
| ATENCIÓN INTEGRAL DE | 3.776.500,00 | 0,50% |
| 73 BIENES Y SERVICIOS PARA INVERSIÓN | 1.503.500,00 | 0,20% |
| 730101 Agua Potable | 700,00 | 0,00% |
| 730104 Energía Eléctrica | 8.000,00 | 0,00% |
| 730201 Transporte de Personal | 25.000,00 | 0,00% |
| 730202 Fletes y Maniobras | 2.000,00 | 0,00% |
| 730208 Servicio de Seguridad y Vigilancia | 39.500,00 | 0,01% |
| 730209 Servicios de Aseo, Lavado de Vestimenta | 400.000,00 | 0,05% |
| 730226 Servicios Médicos Hospitalarios y Complemen | 1.000,00 | 0,00% |
| 730235 Servicio de Alimentación | 150.000,00 | 0,02% |
| 730402 Edificios, Locales, Residencias y Cablea | 55.000,00 | 0,01% |
| 730404 Maquinarias y Equipos (Instalación, Mant | 35.000,00 | 0,00% |
| 730606 Honorarios por Contratos Civiles de Servi | 64.800,00 | 0,01% |
| 730802 Vestuario, Lencería, Prendas de Protecci | 38.000,00 | 0,01% |
| 730805 Materiales de Aseo | 60.000,00 | 0,01% |

| | | |
|---|-----------------------|----------------|
| 730809 Medicamentos | 210.000,00 | 0,03% |
| 730810 Dispositivos Médicos para Laboratorio CI | 135.000,00 | 0,02% |
| 730812 Materiales Didácticos | 500,00 | 0,00% |
| 730813 Repuestos y Accesorios | 50.000,00 | 0,01% |
| 730820 Menaje y Accesorios Descartables | 5.000,00 | 0,00% |
| 730826 Dispositivos Médicos de Uso General | 165.000,00 | 0,02% |
| 730832 Dispositivos Médicos para Odontología | 40.000,00 | 0,01% |
| 731404 Maquinarias y Equipos | 13.000,00 | 0,00% |
| 731406 Herramientas y equipos menores | 3.000,00 | 0,00% |
| 731407 Equipos, Sistemas y Paquetes Informáticos | 3.000,00 | 0,00% |
| 75 OBRAS PÚBLICAS | 2.148.000,00 | 0,28% |
| 750108 Hospitales, Centros de Asistencia Social y Salud | 1.500.000,00 | 0,20% |
| 750501 Obras de Infraestructura | 648.000,00 | 0,09% |
| 84 BIENES DE LARGA DURACIÓN | 125.000,00 | 0,02% |
| 840104 Maquinarias y Equipos | 10.000,00 | 0,00% |
| 840107 Equipos, Sistemas y Paquetes Informáticos | 20.000,00 | 0,00% |
| 840113 Equipos Médicos | 70.000,00 | 0,01% |
| 840115 Equipos Odontológicos | 25.000,00 | 0,00% |
| Total general | 755.418.326,07 | 100,00% |

Fuente: SIPARI

Elaborado por: Unidad de Presupuesto

ANEXO PROFORMA PRESUPUESTARIA 2021 EMPRESAS PÚBLICAS Y ENTES ADSCRITOS

MUNICIPIO DEL DISTRITO METROPOLITANO DE QUITO
PROFORMA PRESUPUESTARIA 2021 - GASTOS
EMPRESAS Y ENTES ADSCRITOS

| DEPENDENCIA | ASIGNACIÓN MDMQ | FONDOS PROPIOS | PROFORMA PRESUPUESTARIA 2021 |
|-------------------------------|----------------------|-----------------------|------------------------------|
| EMPRESA | 89.327.297,31 | 322.269.758,87 | 411.597.056,18 |
| EMASEO | | 59.979.664,29 | 59.979.664,29 |
| EMGIRS EP | 4.500.000,00 | 18.737.812,62 | 23.237.812,62 |
| EMPRESA DE HÁBITAT Y VIVIENDA | 1.000.000,00 | 5.285.427,85 | 6.285.427,85 |
| EMPRESA DE PASAJEROS | 28.000.000,00 | 19.359.777,48 | 47.359.777,48 |
| EMPRESA DE RASTRO | | 3.997.405,98 | 3.997.405,98 |
| EMPRESA MERCADO MAYORISTA | | 1.939.963,70 | 1.939.963,70 |
| EP EMSEGURIDAD | | 11.889.411,52 | 11.889.411,52 |
| EPMAPS | | 183.909.329,25 | 183.909.329,25 |
| EPMMOP | 37.827.297,31 | 10.247.366,19 | 48.074.663,50 |
| EPMSA | 3.000.000,00 | 5.896.000,00 | 8.896.000,00 |
| METRO DE QUITO | 12.000.000,00 | | 12.000.000,00 |
| QUITO TURISMO | 3.000.000,00 | 1.027.600,00 | 4.027.600,00 |
| ENTES | 10.080.000,00 | 67.506.916,28 | 77.586.916,28 |
| COMPINA | 750.000,00 | | 750.000,00 |
| CONQUITO | 2.850.000,00 | | 2.850.000,00 |
| CUERPO DE BOMBEROS | | 66.680.535,48 | 66.680.535,48 |
| FUNDACION MUSEOS DE LA CIUDAD | 2.600.000,00 | 504.780,80 | 3.104.780,80 |
| INSTITUTO DE LA CIUDAD | 180.000,00 | | 180.000,00 |
| QUITO HONESTO | 800.000,00 | | 800.000,00 |
| TEATRO NACIONAL SUCRE | 2.900.000,00 | 321.600,00 | 3.221.600,00 |
| Total general | 99.407.297,31 | 389.776.675,15 | 489.183.972,46 |

Fuente: SIPARI
 Elaborado por: Unidad de Presupuesto