



# INFORME SECRETARÍA DE SALUD

30-11-2020

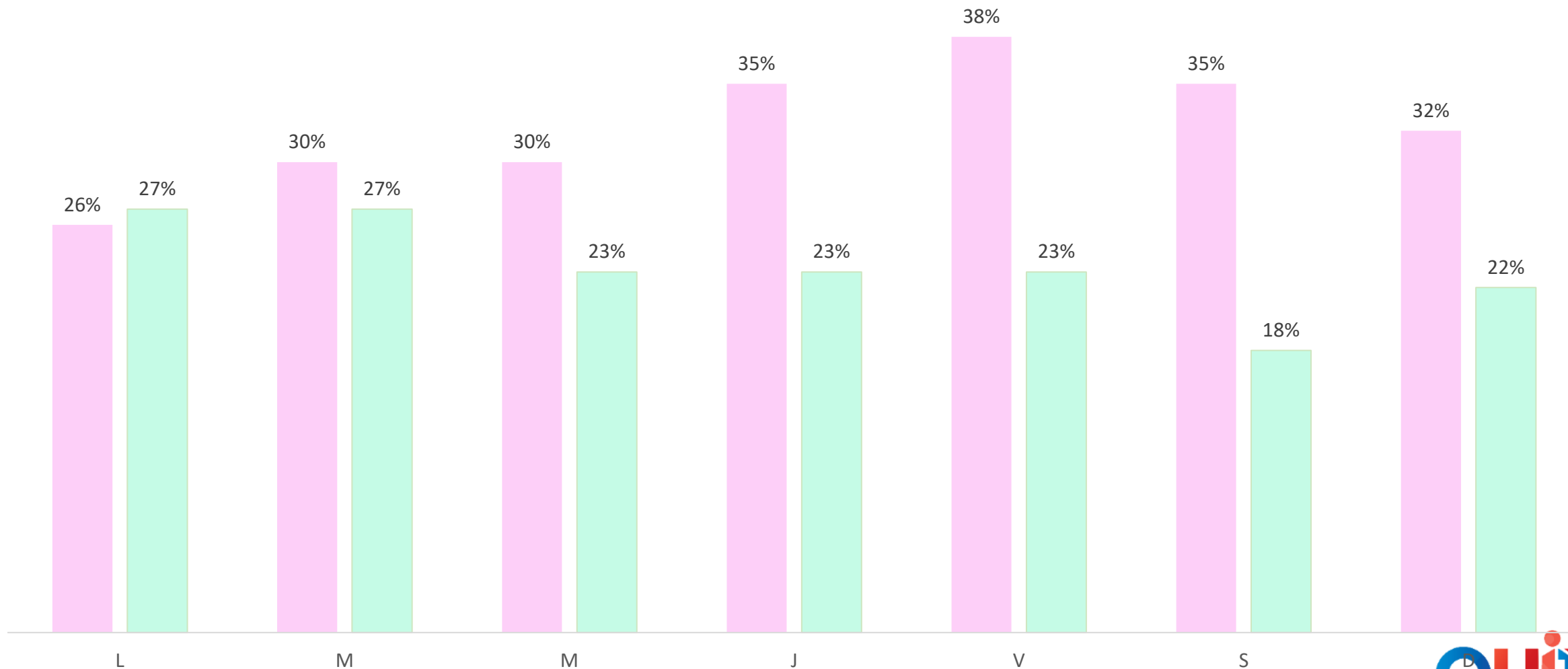


# Informe Centro de Atención Temporal – CAT

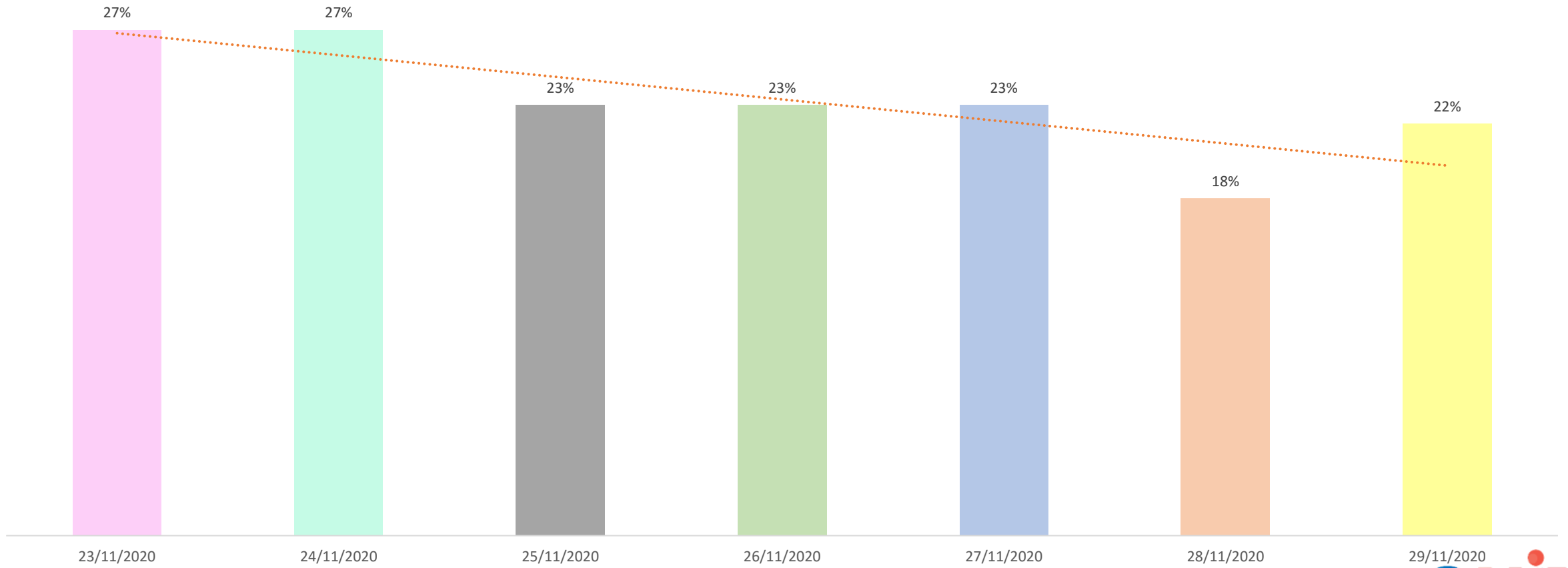
CENTRO DE ATENCIÓN TEMPORAL "QUITO SOLIDARIO"  
COMPARACIÓN DIARIA DEL % PROMEDIO DE OCUPACIÓN POR SEMANA  
DEL 16 AL 22 DE NOVIEMBRE 2020 Y DEL 23 AL 29 DE NNOVIEMBRE 2020

■ % OCUP DEL 16 AL 22 DE NOVIEMBRE DEL 2020

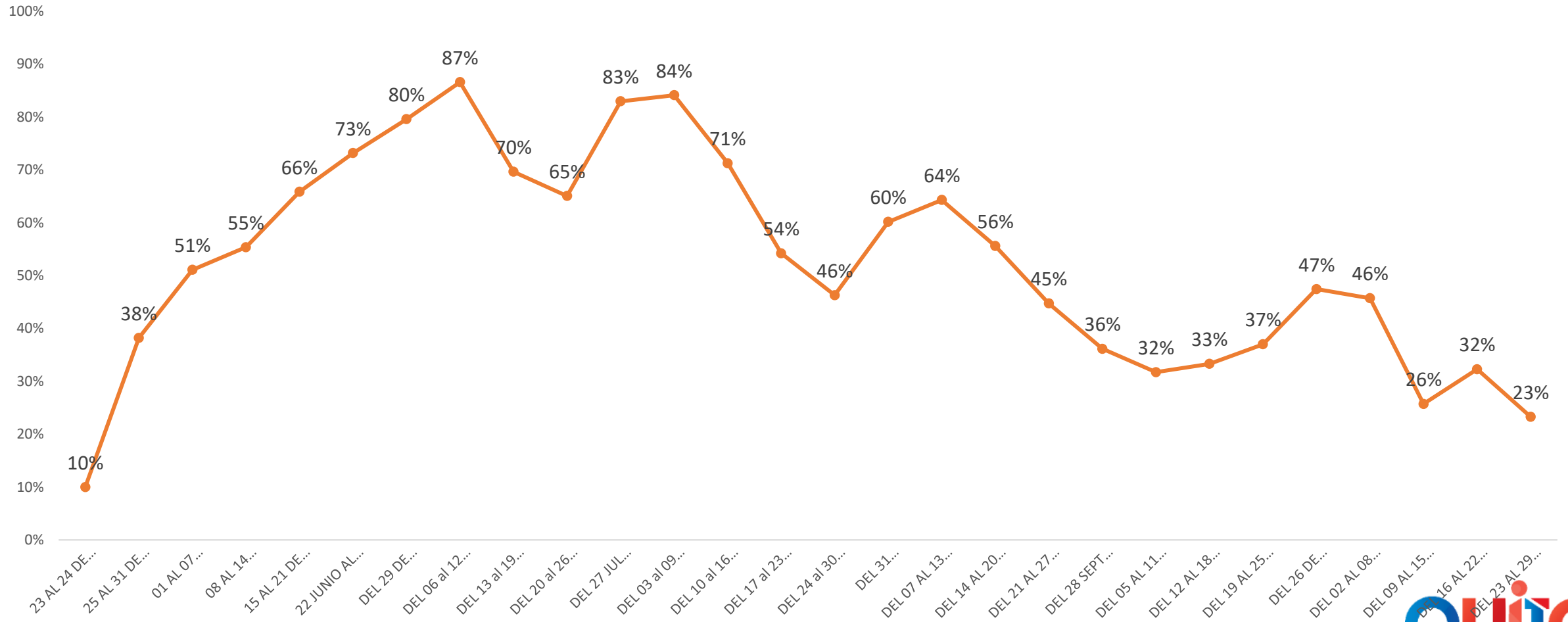
■ % OCUP DEL 23 AL 29 DE NOVIEMBRE DEL 2020



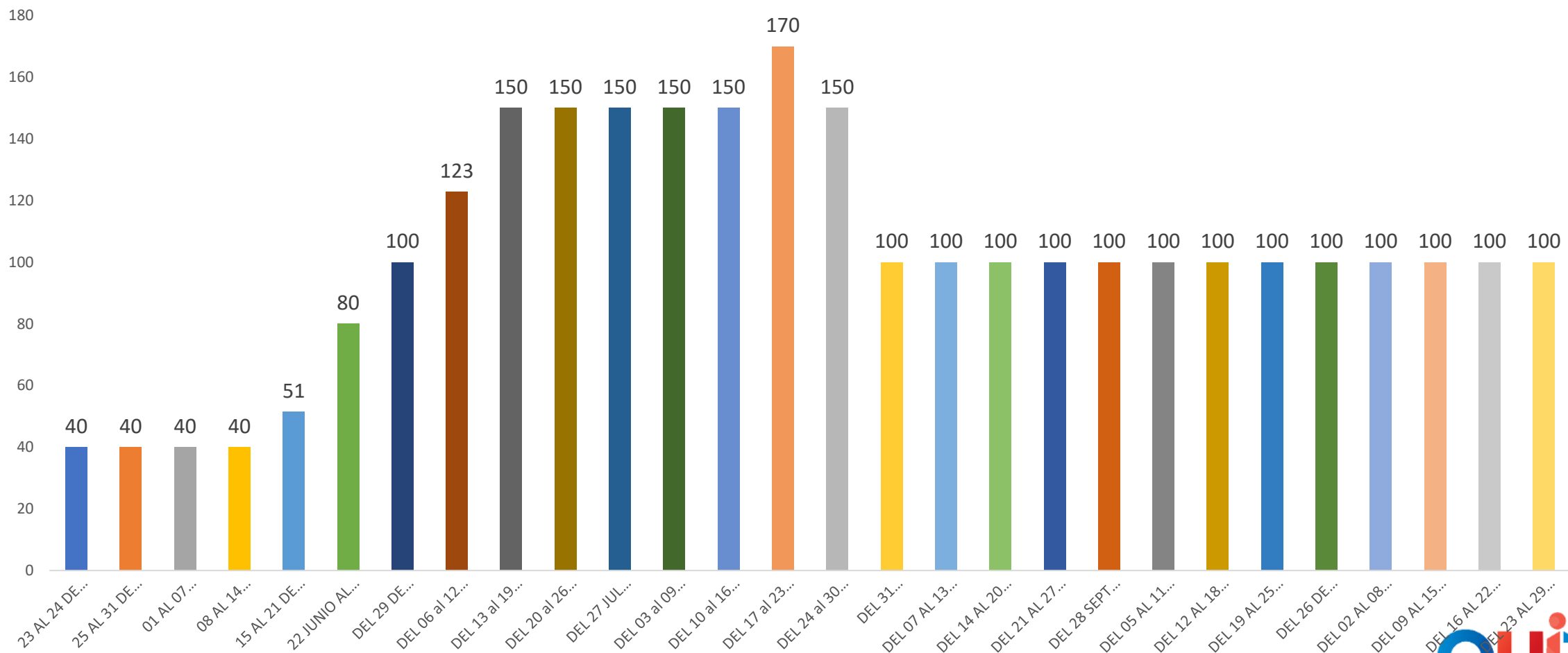
CENTRO DE ATENCIÓN TEMPORAL "QUITO SOLIDARIO"  
% PROMEDIO DE OCUPACIÓN POR DÍA  
DEL 23 AL 29 DE NOVIEMBRE DEL 2020



**CENTRO DE ATENCIÓN TEMPORAL "QUITO SOLIDARIO"**  
**% PROMEDIO DE OCUPACIÓN POR SEMANA**  
**DEL 23 DE MAYO AL 29 DE NOVIEMBRE 2020**



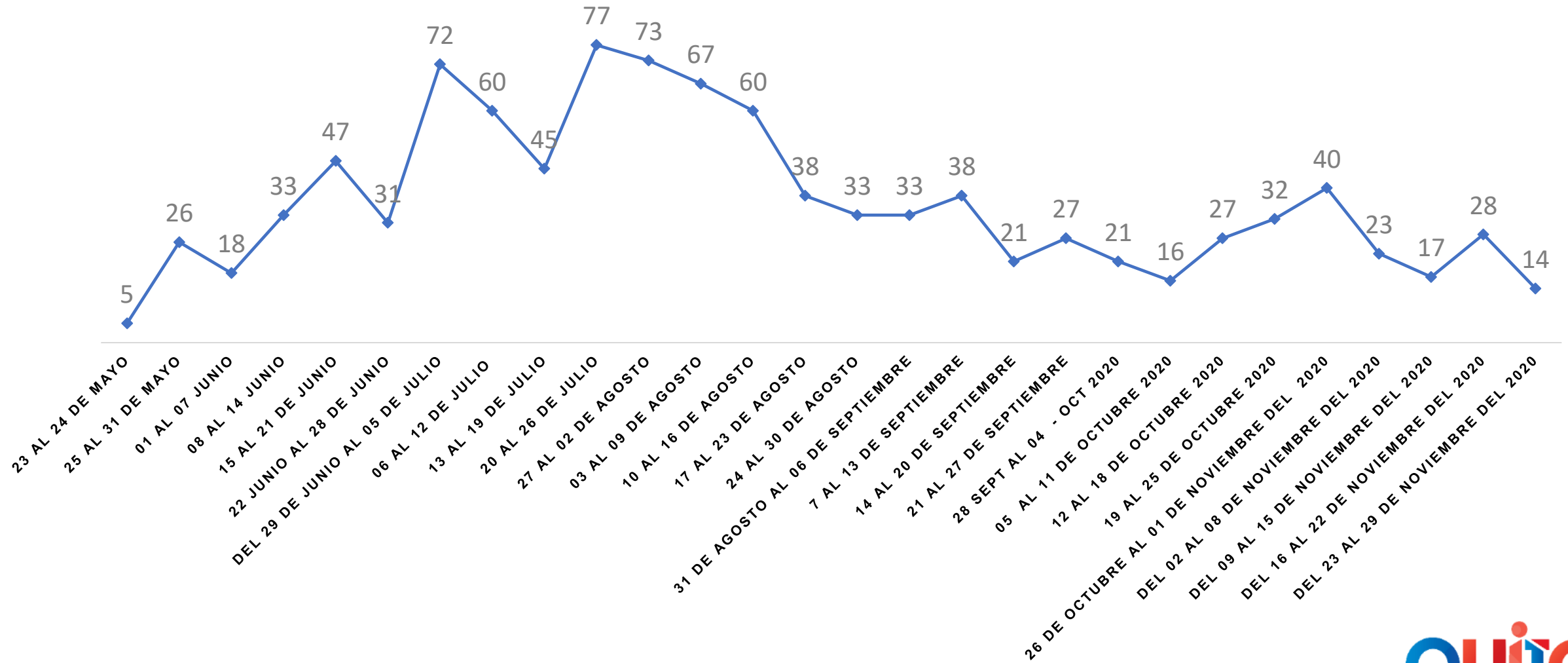
CENTRO DE ATENCIÓN TEMPORAL "QUITO SOLIDARIO"  
PROMEDIO DE CAMAS HABILITADAS POR SEMANA  
DEL 23 DE MAYO AL 29 DE NOVIEMBRE DEL 2020



# CENTRO DE ATENCIÓN TEMPORAL " QUITO SOLIDARIO "

## INGRESOS POR SEMANA

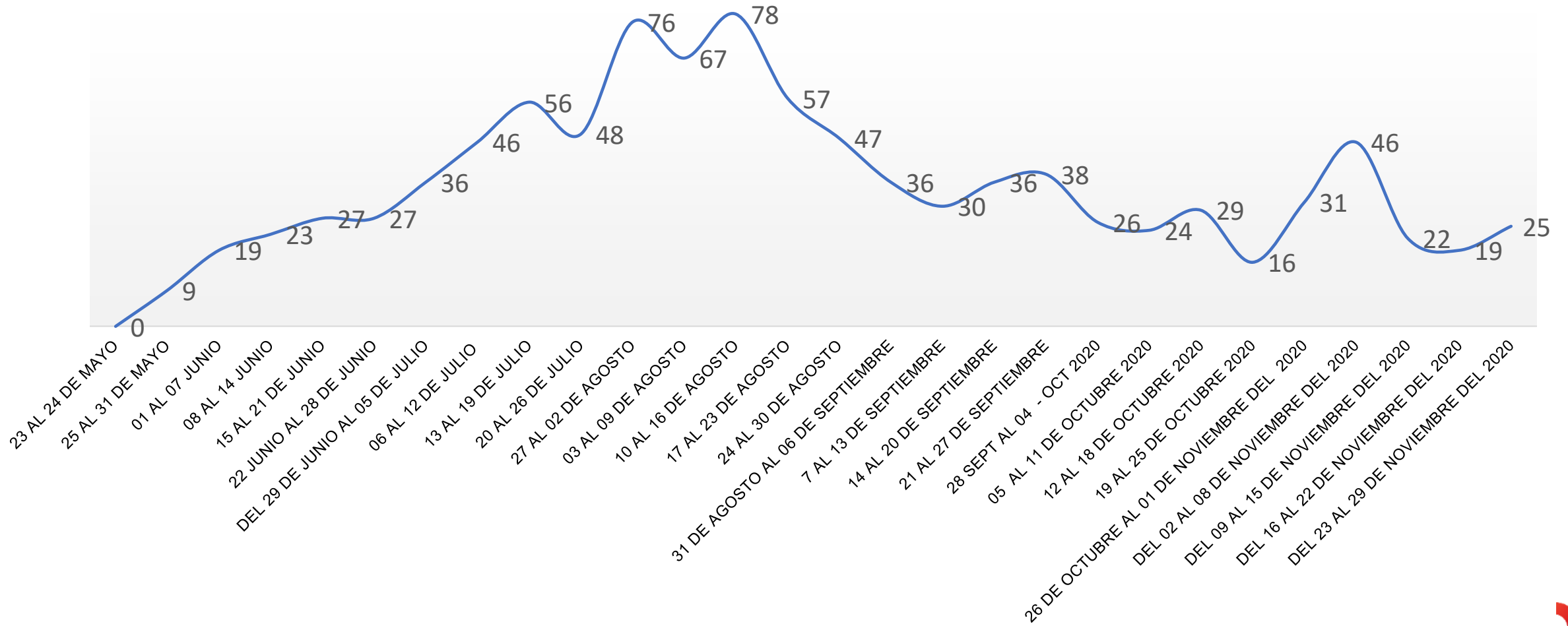
### DESDE EL 23 DE MAYO AL 29 DE NOVIEMBRE DEL 2020



# CENTRO DE ATENCIÓN TEMPORAL " QUITO SOLIDARIO "

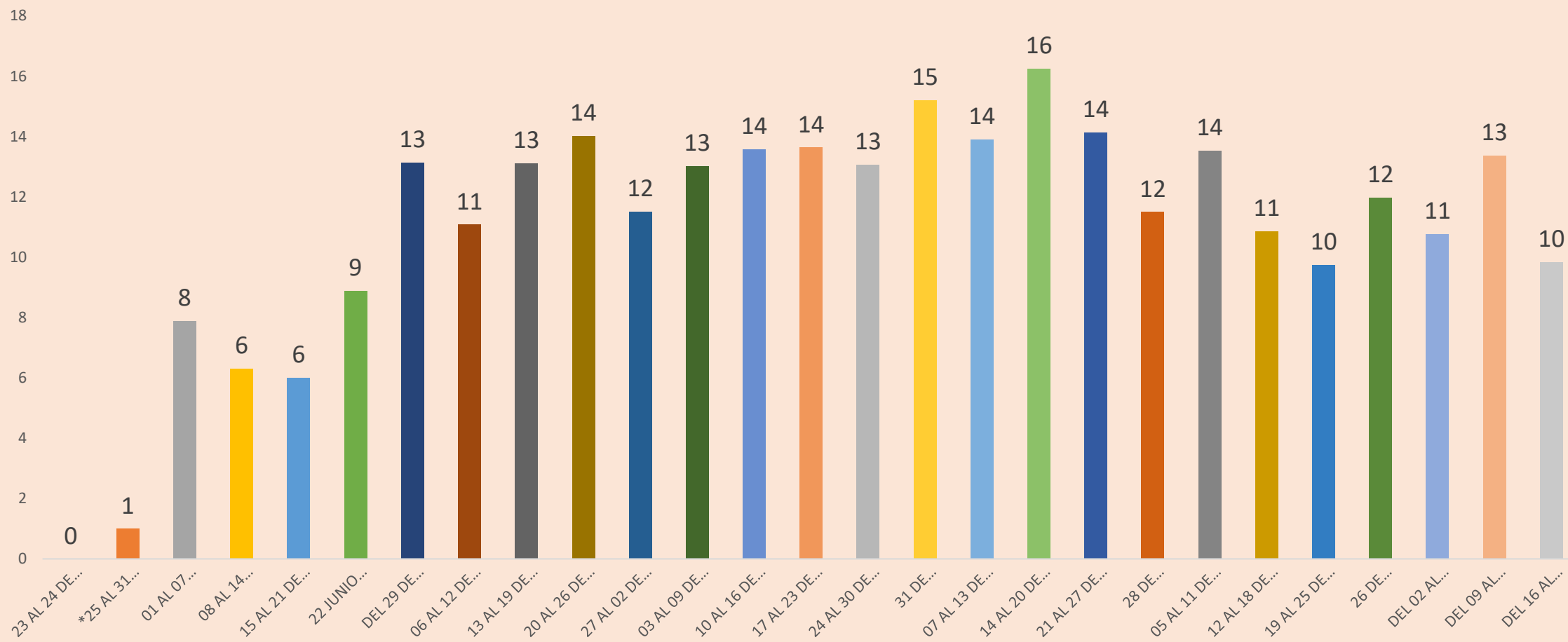
## EGRESOS POR SEMANA

### DEL 23 DE MAYO AL 29 DE NOVIEMBRE DEL 2020





**CENTRO DE ATENCIÓN TEMPORAL "QUITO SOLIDARIO"**  
**PROMEDIO DE DÍAS DE ESTADA**  
**DEL 23 DE MAYO AL 29 DE NOVIEMBRE DEL 2020**



## CENTRO DE ATENCIÓN TEMPORAL QUITO SOLIDARIO

### TOTAL INGRESOS Y EGRESOS DEL 23 DE MAYO AL 29 DE NOVIEMBRE DEL 2020

DESCRIPCIÓN

29/11/2020 18H00

INGRESOS

1022

EGRESOS

994

## CENTRO DE ATENCIÓN TEMPORAL QUITO SOLIDARIO

### TOTAL PACIENTES

AREA / FECHA	22/11/2020 18H00
HOSPITALIZACIÓN GENERAL (Sistemas de baja oxigenación)	16
MODERADOS (Sistemas de media oxigenación)	1
SOPORTE VENTILATORIO (Cuidado intermedio e intensivos)	5
RECUPERACIÓN Y ALBERGADOS	0
TOTAL	22

## CENTRO DE ATENCIÓN TEMPORAL QUITO SOLIDARIO

### ATENCIONES EN TRIAGE DEL 23 AL 29 DE NOVIEMBRE DEL 2020

DESCRIPCIÓN	29/11/2020 18H00
ATENCIONES EN TRIAGE	143



# Informe Unidades Metropolitanas de Salud

<b>UNIDAD METROPOLITANA DE SALUD NORTE</b>	
<b>ATENCIONES DEL 20 AL 26 NOVIEMBRE 2020</b>	
<b>CONSULTA EXTERNA</b>	
<b>ESPECIAL./MES</b>	<b>Atenciones</b>
CARDIOLOGIA	43
DERMATOLOGIA	35
GINECO - OBSTETRICIA	111
MEDICINA FAMILIAR	41
MEDICINA GENERAL	175
MEDICINA INTERNA	39
NEUMOLOGIA	28
NUTRICION	0
OFTALMOLOGIA	80
OTORRINOLARINGOLOGIA	28
ODONTOLOGÍA	106
PEDIATRIA	5
PSICOLOGIA	24
REHABILITACIÓN FÍSICA	94
TERAPIA DE LENGUAJE	63
TRAUMATOLOGIA	59
UROLOGÍA	30
<b>TOTAL</b>	<b>961</b>
<b>PROMOCION DE SALUD UMSN Y UNIDADES SATELITES</b>	
<b>TOTAL</b>	<b>TOTAL</b>
ACCIONES DE PROMOCION DE UMSN Y UNID. SATELITES	400
ASISTENTES DE PROMOCION DE LAS UNID. SAT.	2219
<b>TOTAL</b>	<b>2619</b>

**UNIDAD METROPOLITANA DE SALUD CENTRO  
ATENCIONES DEL 20 AL 26 NOVIEMBRE 2020**

**CONSULTA EXTERNA**

<b>Detalle</b>	<b>N° atenciones</b>
Atenciones en consulta externa	702
Atenciones de psicología	107
Atenciones de consultas de Telemedicina	54
Atenciones Albergue Casa de la Niñez	0
Atenciones Albergue Casa del Hermano	9
<b>TOTAL</b>	<b>872</b>

**UNIDAD METROPOLITANA DE SALUD SUR**  
**ATENCIONES DEL 23 AL 27 NOVIEMBRE 2020**

CONSULTA EXTERNA			
Detalle	Presenciales	Telemedicina	TOTAL
GINECO - OBSTETRICIA	89	111	200
PEDIATRIA	36	103	139
ODONTOLOGÍA	158	0	158
MEDICINA GENERAL	96	12	108
MEDICINA FAMILIAR	59	0	59
PSICOLOGIA	0	44	44
ESTIMULACIÓN TEMPRANA	22	2	24
ECOGRAFÍA	58	0	58
<b>TOTAL</b>	<b>518</b>	<b>272</b>	<b>790</b>
CONSULTA EXTERNA			
Detalle	Presenciales	Telemedicina	TOTAL
VACUNAS	133	0	133
TRIAGE COVID 19	1310	0	1310
<b>TOTAL</b>	<b>1443</b>	<b>0</b>	<b>1443</b>



# BRIGADAS COMUNITARIAS

	PUNTOS TRIAGE				
	ESTABLECIMIENTO	UBICACIÓN	PUNTOS DE TRIAJE FIJOS	MÉDICOS	ENFERMERAS
SUR	Unidad Educativa Julio E. Moreno	Calle Patricio Romero S55-161 y Calle 1A	2	2	2
	Unidad Metropolitana de Salud Sur (rastreo)	Chilibulo	1	1	1
	Unidad Educativa Quitumbe	Calle S31 Sapi OE3 540 y avenida. Rumichaca Ñan	2	2	2
	Parque de Las "Diversidades"	Av. Maldonado y Pujilí	1	1	1
CENTRO	Unidad Educativa Sucre	Montúfar N3-34 y - Sucre	2	2	2
	Colegio Municipal 9 de Octubre	Calle Francisco Lizarazu N24-229 y Núñez de Bonilla	1	1	1
NORTE	Unidad Municipal de Salud Norte (rastreo)	La Ofelia	1	1	1
	Coliseo Deportivo de Calderón	Calle María Duchicela y 9 de Agosto	2	2	2
	Centro Deportivo Iñaquito	Iñaquito 275, Quito 170135	1	1	1
<b>TOTAL</b>			<b>13</b>	<b>13</b>	<b>13</b>

- Brigadas móviles cuentan con 34 médicos, 34 enfermeras y 4 auxiliares al momento desplegadas en el centro, sur y norte de la ciudad.
- Se ha designado personal para realizar la notificación de resultados y rastreo de contactos.

ÁREA DE INFLUENCIA METROPOLITANA DE SALUD NORTE	LUGAR	MÉDICOS	ENFERMERAS	AUXILIARES DE ENFERMERÍA	TOTAL
	Coliseo de Calderón	2	2	1	5
	Centro Deportivo Iñaquito	1	1	0	2
	Brigadas Móviles	12	12	1	25
	<b>TOTAL</b>	14	14	2	32

- Las 3 brigadas fijas instaladas en las estaciones de la Zona Norte se encuentran atendiendo a los pacientes en demanda espontánea de lunes a viernes.
- Las brigadas móviles en esta semana atendieron a los barrios: San Miguel de Calderón, Bellavista Alta, Centro de Chavezpamba, San Juan de Calderón.

ÁREA DE INFLUENCIA UNIDAD METROPOLITANA CENTRO	Lugar	Médicos	Enfermeras	Auxiliares enf	TOTAL
	UEM 9 de Octubre	1	1	0	2
	UEM Sucre	2	2	0	4
	Brigadas Móviles	9	9	0	18
	TOTAL	12	12	0	24

- Las 3 brigadas fijas instaladas en las estaciones de la Zona Centro se encuentran atendiendo a los pacientes en demanda espontánea de lunes a viernes.
- Las brigadas móviles esta semana atendieron a los barrios: San Blas, Guambi, Chiviqui, El Guangal, San Juan Armenia, La Vicentina Alta, Los Ángeles, Tola Grande, Patrimonio Familiar, Itulcachi.

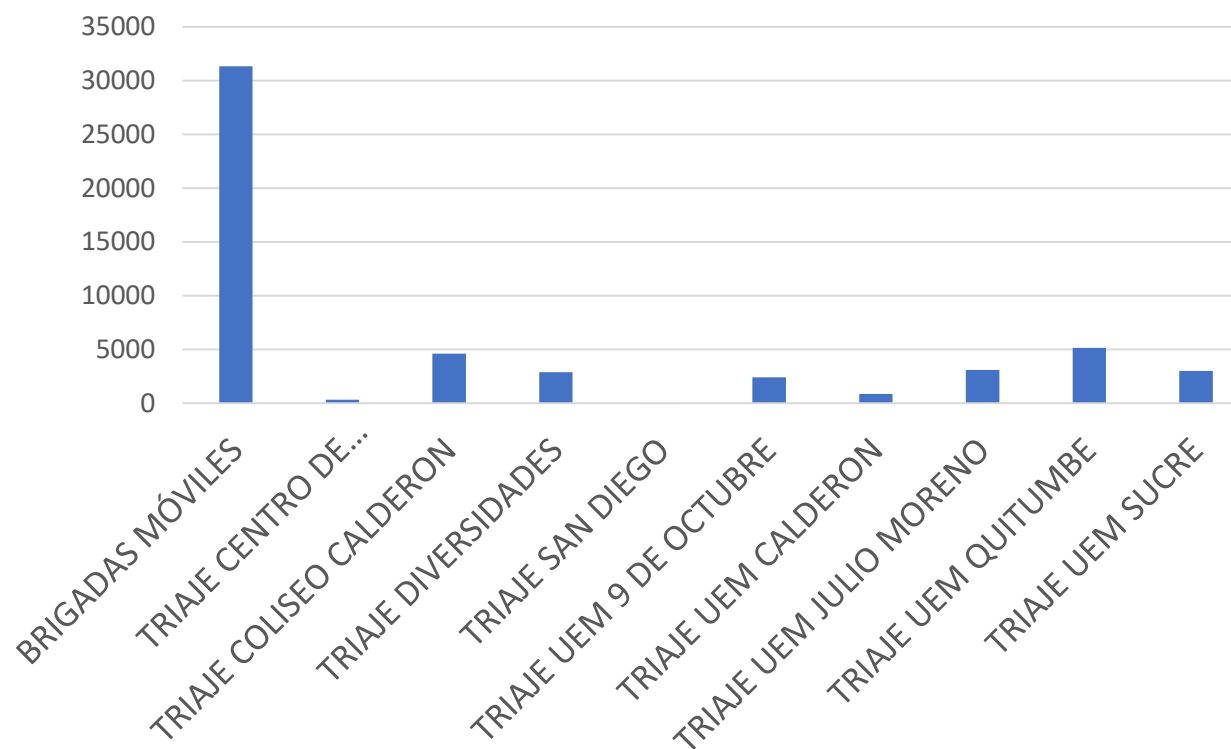
ÁREA DE INFLUENCIA UNIDAD METROPOLITANA SUR	Lugar	Médicos	Enfermeras	Auxiliares enf	TOTAL PERSONAL
	UEM Julio Moreno	2	1	1	4
	UEM Quitumbe	2	2	1	5
	Parque de las Diversidades	1	1	0	2
	Brigadas Móviles	14	14	0	28
	TOTAL	19	18	2	39

- Las 5 brigadas fijas instaladas en las estaciones de la Zona Sur se encuentran atendiendo a los pacientes en demanda espontánea de lunes a viernes.
- Las brigadas móviles esta semana atendieron a los barrios: Chillogallo, Chilibulo, Solanda Sector 4, Santa Rita, Nueva Aurora, El Roció, Santa Rosa Alta Chillogallo, 4 de Diciembre, Yaguachi.

## TOTAL DE ATENCIONES REALIZADAS EN PUNTOS FIJOS Y BRIGADAS MÓVILES DESDE EL 22 DE JULIO

Lugar de Atención	Atenciones realizadas	Porcentaje
BRIGADAS MÓVILES	31345	58.26858014
TRIAJE CENTRO DE OPERACIONES IÑAQUITO	335	0.622746031
TRIAJE COLISEO CALDERON	4616	8.580882626
TRIAJE DIVERSIDADES	2894	5.379782132
TRIAJE SAN DIEGO	17	0.031602037
TRIAJE UEM 9 DE OCTUBRE	2430	4.517232405
TRIAJE UEM CALDERON	883	1.641447002
TRIAJE UEM JULIO MORENO	3104	5.770160241
TRIAJE UEM QUITUMBE	5142	9.558686842
TRIAJE UEM SUCRE	3028	5.628880544
Total	53798	100

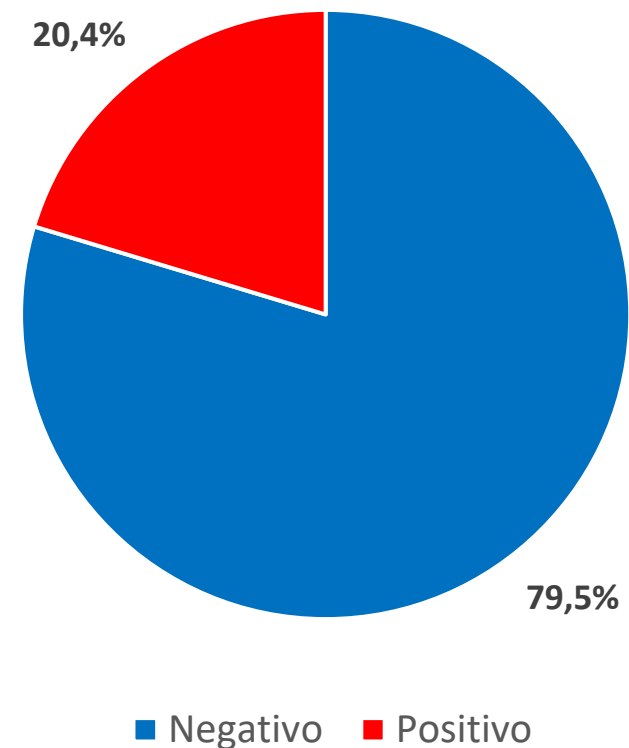
## TOTAL DE ATENCIONES REALIZADAS EN PUNTOS FIJOS Y BRIGADAS MÓVILES DESDE EL 22 DE JULIO



## RESULTADOS DE PRUEBAS REALIZADAS EN BRIGADAS MÓVILES Y TRIAJES DESDE EL 22 JULIO

Resultado	Número de pruebas	Porcentaje
Negativo	30897	79.56582
Positivo	7935	20.43418
Total	38832	100

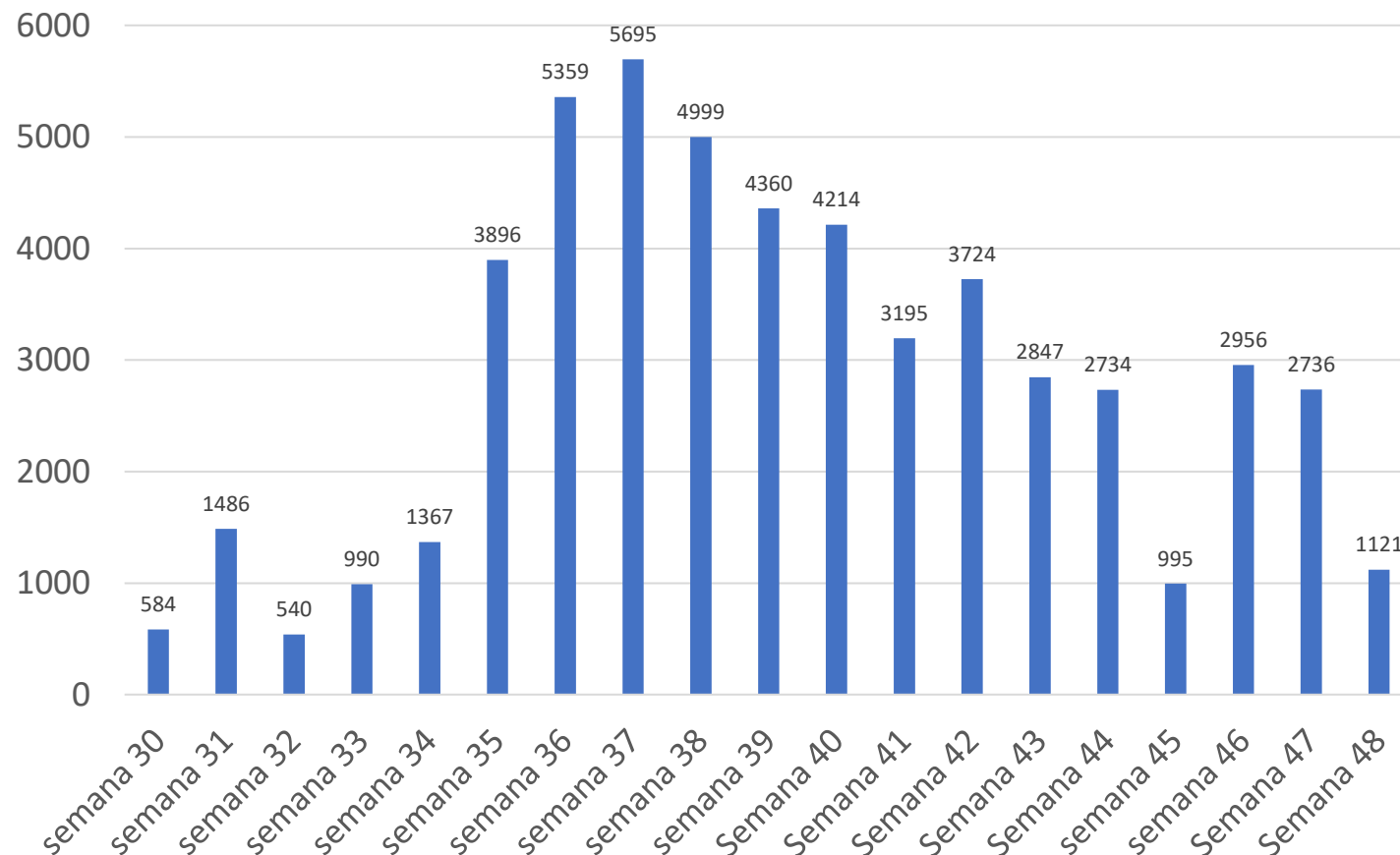
## RESULTADOS DE PRUEBAS REALIZADAS EN BRIGADAS MÓVILES Y TRIAJES DESDE EL 22 JULIO



**ATENCIONES REALIZADAS POR SEMANA  
EPIDEMIOLÓGICA EN PUNTOS FIJOS Y BRIGADAS  
MÓVILES**

<b>Semana Epidemiológica</b>	<b>Total de Atenciones Realizadas</b>	<b>Porcentaje</b>
semana 30	584	1.09
semana 31	1486	2.76
semana 32	540	1.00
semana 33	990	1.84
semana 34	1367	2.54
semana 35	3896	7.24
semana 36	5359	9.96
semana 37	5695	10.59
semana 38	4999	9.29
semana 39	4360	8.10
Semana 40	4214	7.83
Semana 41	3195	5.94
Semana 42	3724	6.92
Semana 43	2847	5.29
Semana 44	2734	5.08
semana 45	995	1.85
semana 46	2956	5.49
Semana 47	2736	5.09
Semana 48	1121	2.08
<b>Total</b>	<b>53798</b>	<b>100.00</b>

**ATENCIONES REALIZADAS POR SEMANA EPIDEMIOLÓGICA  
EN PUNTOS FIJOS Y BRIGADAS MÓVILES**

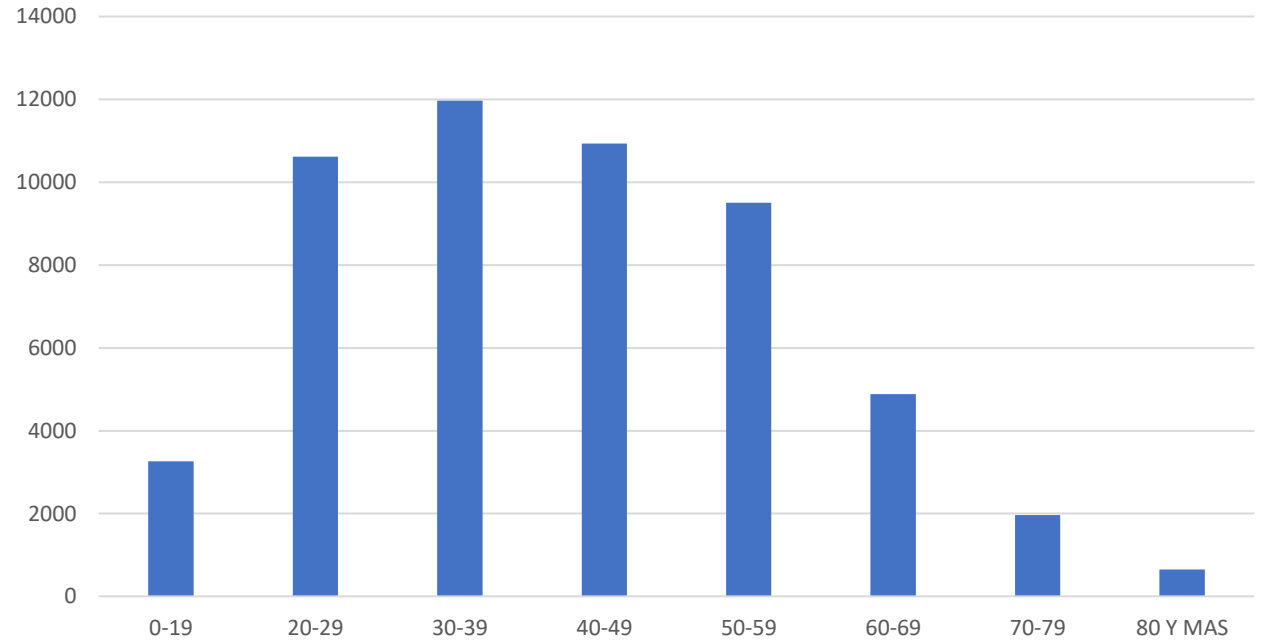




**PACIENTES ATENDIDOS POR GRUPO ETÁREO  
EN PUNTOS FIJOS Y BRIGADAS MÓVILES  
DESDE EL 22 DE JULIO 2020**

Grupo etáreo	Cantidad de Atenciones	Porcentaje
0-19	3262	6.9
20-29	10618	19.6
30-39	11970	22.6
40-49	10934	20.3
50-59	9508	16.9
60-69	4886	8.9
70-79	1966	3.8
80 Y MAS	654	1
<b>Total</b>	<b>53798</b>	<b>100</b>

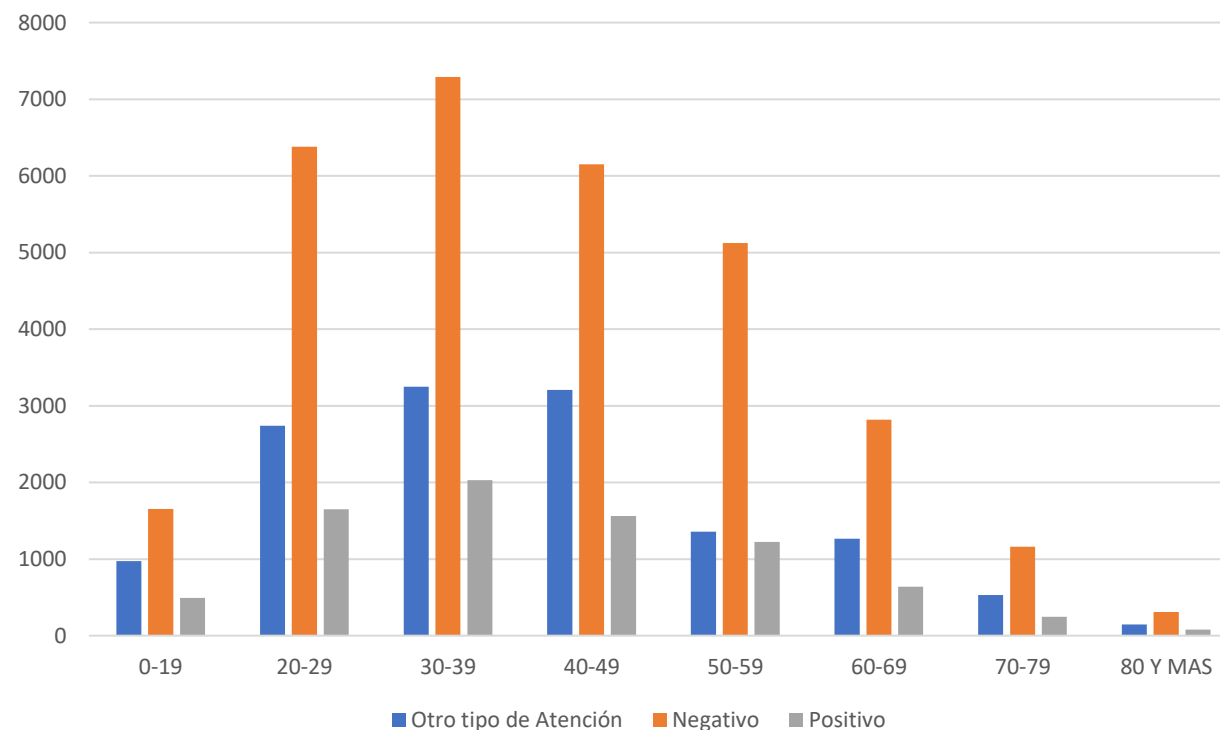
**PACIENTES ATENDIDOS POR GRUPO ETÁREO EN  
PUNTOS FIJOS Y BRIGADAS MÓVILES DESDE EL 22  
DE JULIO 2020**



## PACIENTES ATENDIDOS EN PUNTOS DE TRIAJE Y BRIGADAS MÓVILES SEGÚN EL RESULTADO DE LA PRUEBA Y EL GRUPO ETAREO

Grupo etáreo	Resultado			Total
	Otro tipo de Atención	Negativo	Positivo	
0-19	974	1654	494	3122
20-29	2741	6380	1653	10274
30-39	3249	7294	2033	12576
40-49	3210	6153	1562	10925
50-59	1359	5125	1225	7709
60-69	1265	2821	641	4667
70-79	533	1161	246	1940
80 Y MAS	148	309	81	538
<b>Total</b>	<b>14996</b>	<b>30897</b>	<b>7935</b>	<b>53798</b>

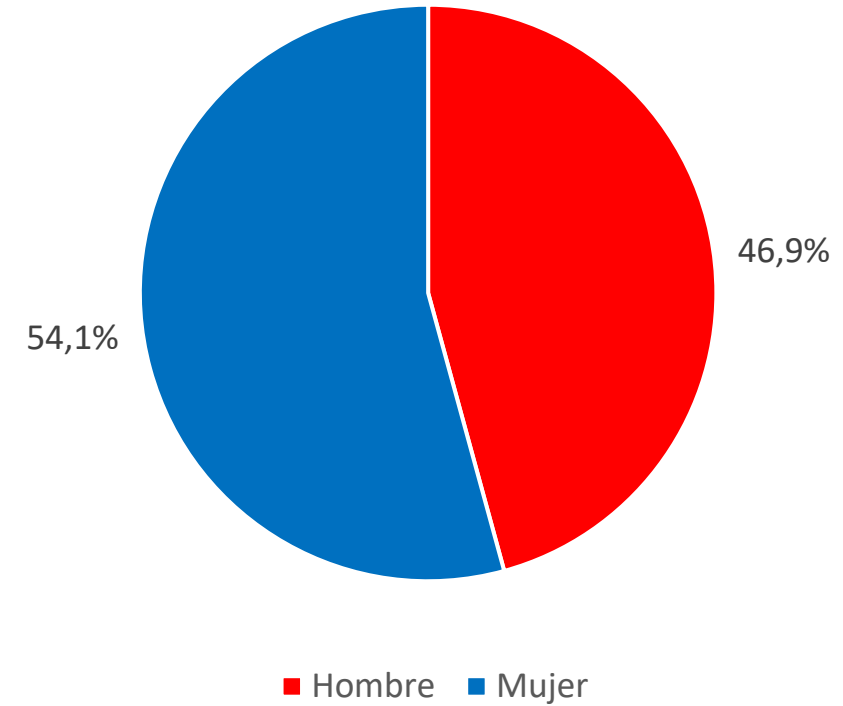
## PACIENTES ATENDIDOS EN PUNTOS DE TRIAJE Y BRIGADAS MÓVILES SEGÚN EL RESULTADO DE LA PRUEBA Y EL GRUPO ETAREO



**PORCENTAJE DE ATENCIONES REALIZADAS POR SEXO EN PUNTOS FIJOS Y BRIGADAS MÓVILES**

Sexo	Atenciones realizadas	Porcentaje
Hombre	24672	45.9
Mujer	29126	54.1
Total	53798	100.0

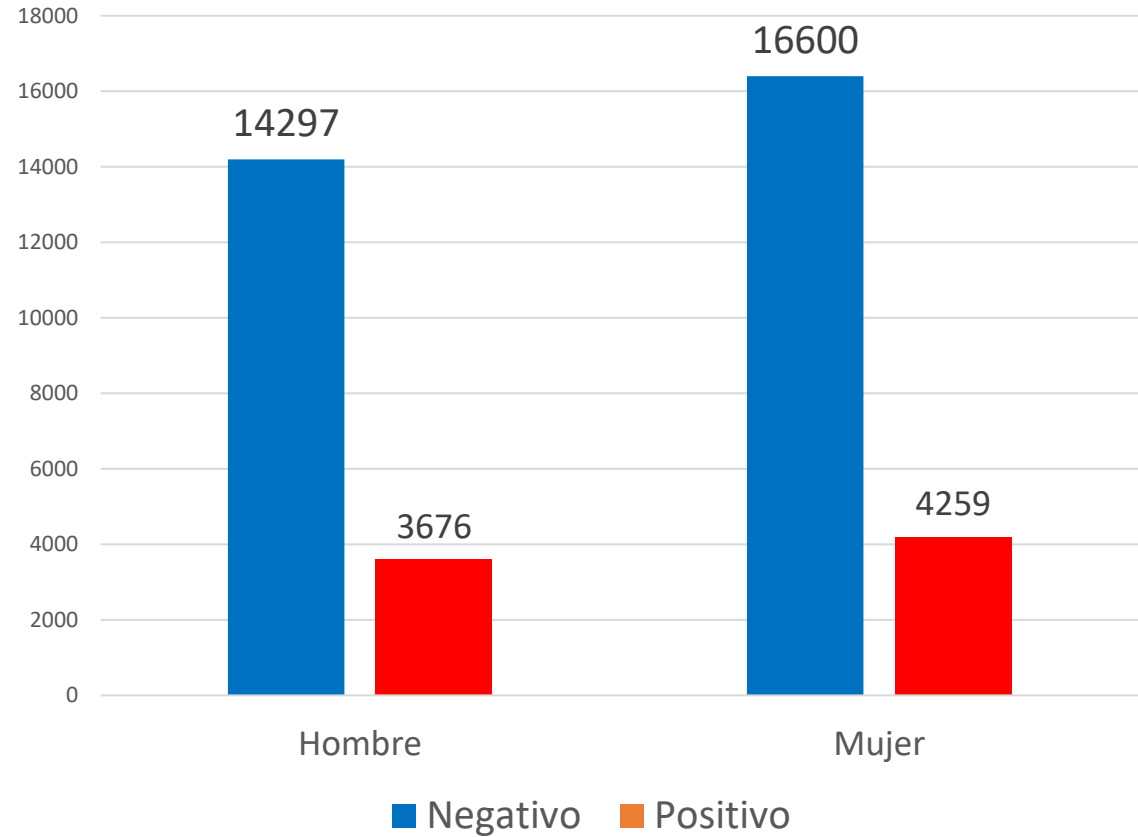
**PORCENTAJE DE ATENCIONES REALIZADAS POR SEXO EN PUNTOS FIJOS Y BRIGADAS MÓVILES**



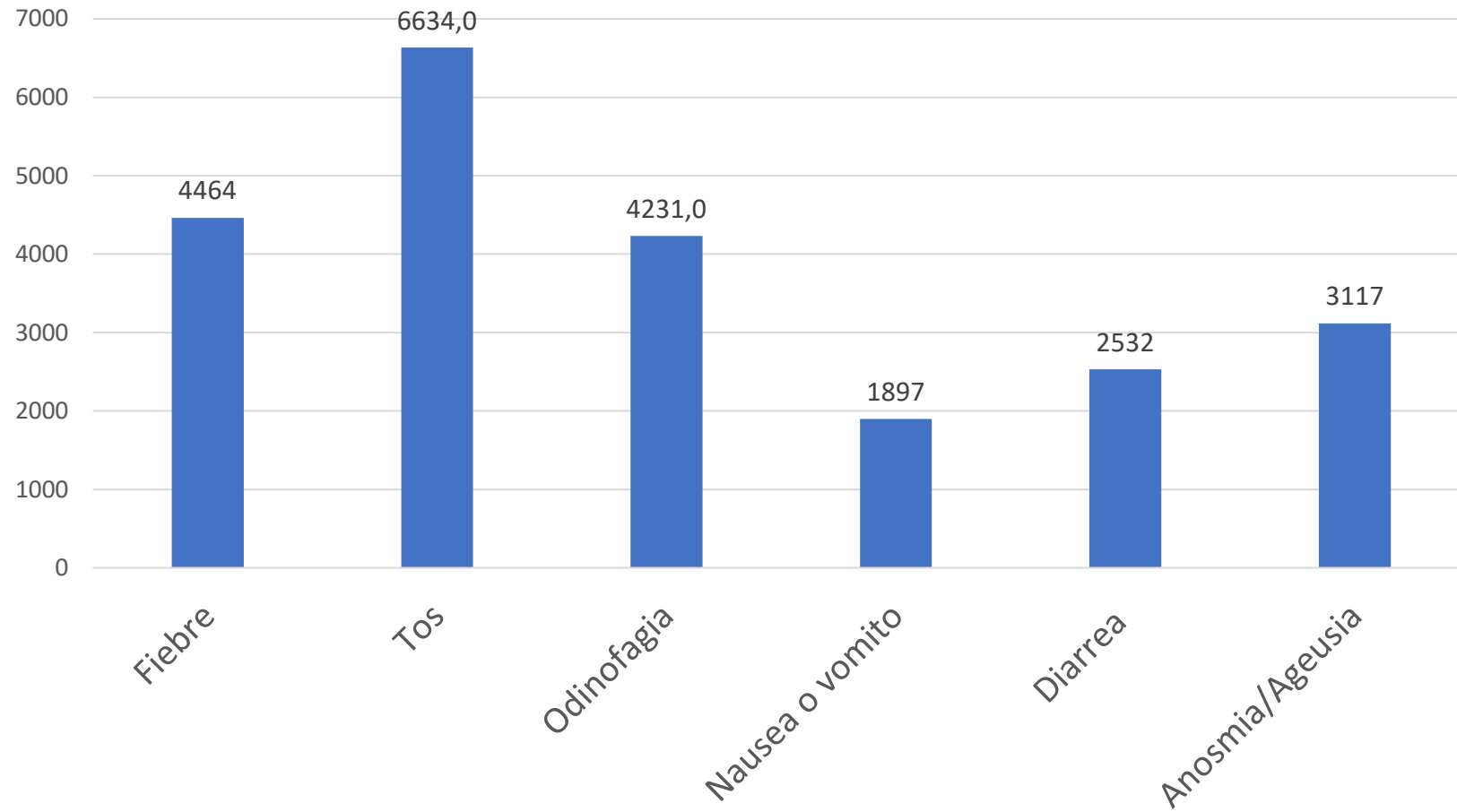
**RESULTADOS DE PRUEBAS PCR COVID-19 TOMADAS  
POR SEXO EN BRIGADAS MÓVILES Y PUNTOS FIJOS  
DESDE EL 22 DE JULIO DE 2020**

Sexo	Resultado		
	Negativo	Positivo	Total
Hombre	14297	3676	17973
Mujer	16600	4259	20859
Total	30897	7935	38832

**RESULTADOS DE PRUEBAS PCR COVID-19 TOMADAS  
POR SEXO EN BRIGADAS MÓVILES Y PUNTOS FIJOS  
DESDE EL 22 DE JULIO DE 2020**



## SINTOMATOLOGÍA PREVALENTE EN PACIENTES ATENDIDOS DESDE EL 22 DE JULIO DEL 2020



# Atenciones en salud mental

Secretaría de Salud

Semana del 23 al 27 de NOVIEMBRE

## COMPONENTE DE SALUD MENTAL - DMPPVS

COMPONENTE	ACTIVIDADES REALIZADAS AÑO 2020	N° DE ACTIVIDADES	N° PARTICIPANTES TALLERES	N° ATENCIONES PSICOLOGICAS/ ACOMPANAMIENTO
TERAPÉUTICO	DERIVACIÓN			132
	<b>TOTAL</b>			<b>132</b>

## SIPAQ - PROYECTO INTEGRAL DE PREVENCIÓN DE ADICCIONES QUITO

COMPONENTE	ACTIVIDADES REALIZADAS AÑO 2020	N° DE ACTIVIDADES	N° PARTICIPANTES TALLERES	N° ATENCIONES PSICOLOGICAS
TERAPÉUTICO INDICADA	ATENCIONES INDIVIDUALES	N/A	N/A	130
	ATENCIONES CAT	N/A	N/A	49
	GRUPALES	3 GRUPOS	80	N/A
	<b>GRUPOS DE RIESGO</b>	<b>3 GRUPOS</b>	70	<b>N/A</b>
	<b>TOTAL</b>	<b>6</b>	<b>150</b>	<b>179</b>
COMUNITARIO	BARRIOS	5	143	N/A
	<b>TOTAL</b>	<b>5</b>	<b>143</b>	<b>N/A</b>
EDUCATIVO	DOCENTES	8	183	N/A
	ESTUDIANTES	15	387	N/A
	<b>TOTAL</b>	<b>23</b>	<b>570</b>	<b>N/A</b>
LABORAL	MUNICIPALES	7	148	N/A
	PÚBLICAS	7	0	N/A
	<b>TOTAL</b>	<b>14</b>	<b>148</b>	<b>N/A</b>
<b>TOTAL ACUMULADO: 1.190</b>		48	1.011	<b>179</b>



## ATENCIONES EN SALUD MENTAL

Mes	Institución	Tema	Número de participantes
23 al 27 de noviembre	Unidad Educativa Municipal Cotocollao	Taller sobre manejo de emociones en contexto del COVID	76
	Colegio Gran Colombia	Taller de Sensibilización sobre la prevención del suicidio	42
	Patronato San José	Taller sobre manejo del estrés con adultos mayores en contexto del COVID	60
	Secretaría de Salud	Taller sobre prevención de la violencia en contexto del COVID	72
	UEM Cotocollao	Taller de prevención acerca del síndrome del burnout en el contexto del covid	16
	Secretaria de Salud	Evento prevención de la No Violencia en el DMQ	105
	Administración Zonal Quitumbe	Conversatorio día de la no violencia contra la mujer	74
		<b>Total</b>	<b>445</b>

# Atenciones en salud mental total

Componente	N° PARTICIPANTES TALLERES	N° ATENCIONES PSICOLOGICAS	TOTAL
<b>SIPAQ</b>	1.011	179	<b>1.190</b>
<b>Salud mental</b>	445	132	<b>577</b>
<b>UMSN</b>		28	<b>28</b>
<b>UMSC</b>		107	<b>107</b>
<b>UMSS</b>		44	<b>44</b>
<b>TOTAL</b>	<b>1.456</b>	<b>493</b>	<b>1.949</b>

