

AVANCES DE LAS ESTRATEGIAS

QUITO
grande otra vez

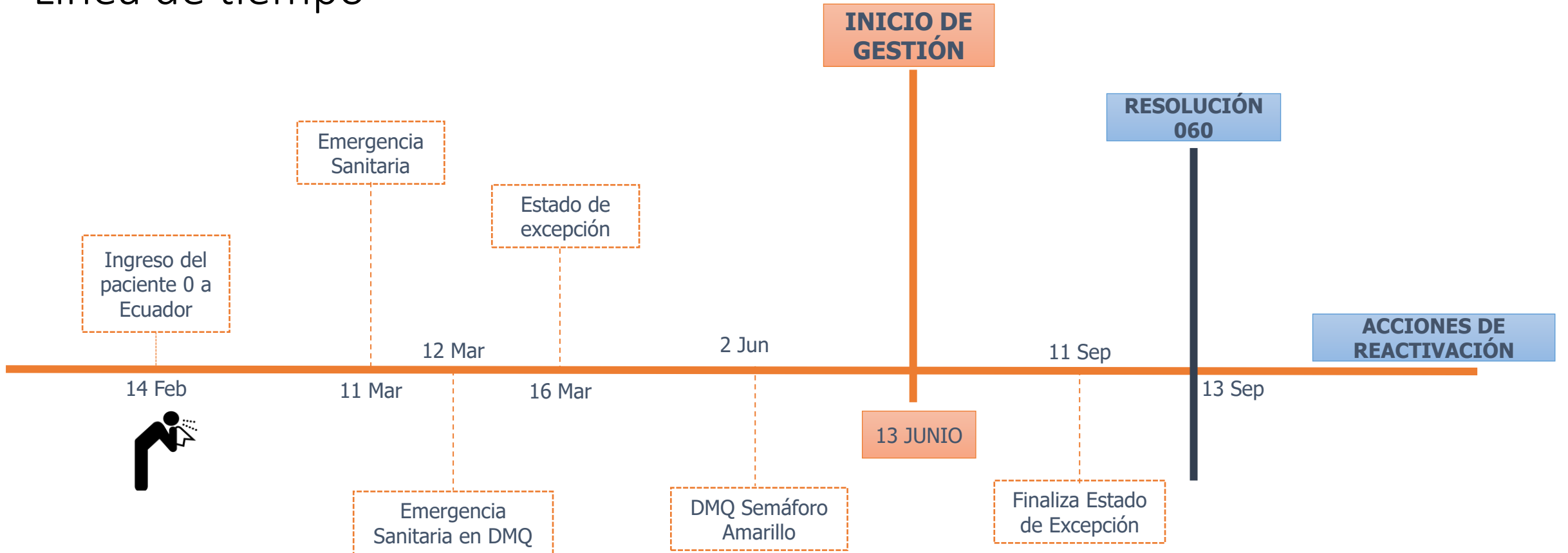


QUITO
grande otra vez

LAS 4 ESTRATEGIAS DEL MODELO INTEGRAL



Línea de tiempo



HITOS DE LA INTERVENCIÓN

PANDEMIA DE COVID-19





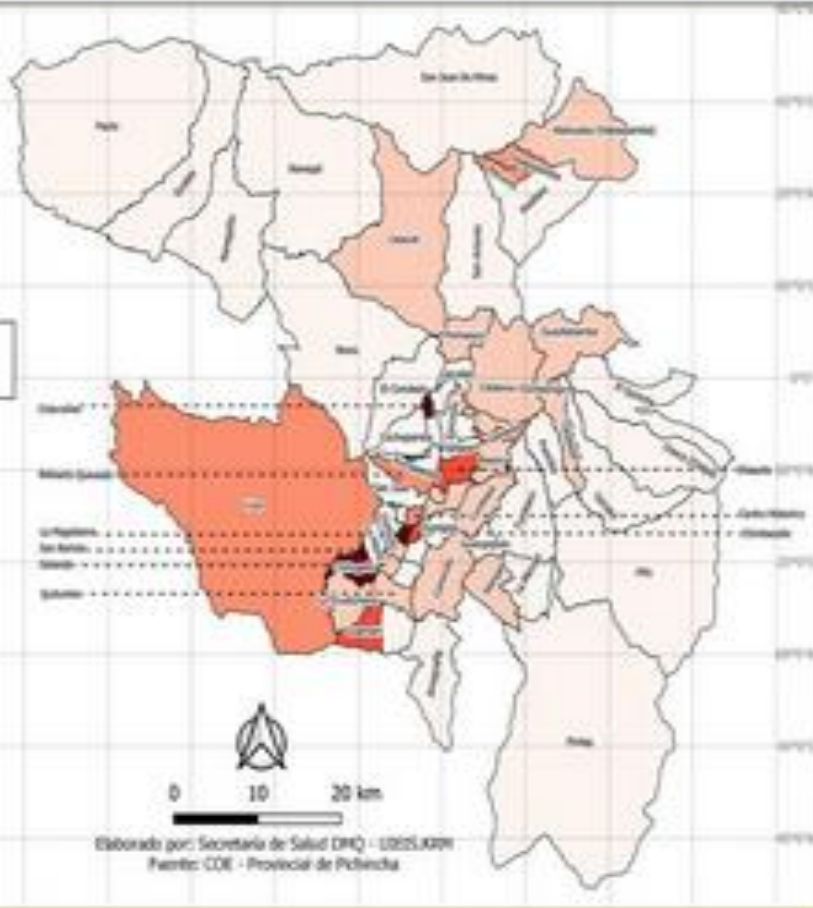

EPIDEMIOLOGÍA

Tasa de casos confirmados de COVID-19 por cada 1.000 habitantes del Distrito Metropolitano de Quito (1701), Ecuador.

11 de noviembre de 2020
(Semana Epidemiológica Nro.45)

□ Límite parroquial (urbano y rural)

Tasa (x1.000 hab.)



MESA DE DATOS (desde 31 de agosto)

- Manejo unificado de la información
- Reportes epidemiológicos semanales
- Análisis espacial de la pandemia
- Plataforma de gestión de datos
- Entrega base de datos del MSP



COMITÉ CIENTÍFICO (desde 15 agosto)

- Asesorar a la Secretaría de Salud del DMQ para la toma de decisiones basadas en evidencia.
- Aportar con medidas y estrategias de respuesta frente a la Pandemia de COVID-19.
- Supervisar la implementación de las actividades aprobadas previamente por este órgano consultivo.



CALCULADORA DE RIESGO (desde 30 septiembre)

<https://pam.quito.gob.ec/PAM/Formularios/CalculadoraRiesgoCovid19.aspx>



TESTEO MASIVO

- Priorización de barrios y parroquias
- Determinación de nuevas zonas de riesgo
- Rastreo contactos (octubre)
- Capacitación de rastreadores
- Estudio de seroprevalencia

EQUIPO DE PROFESIONALES

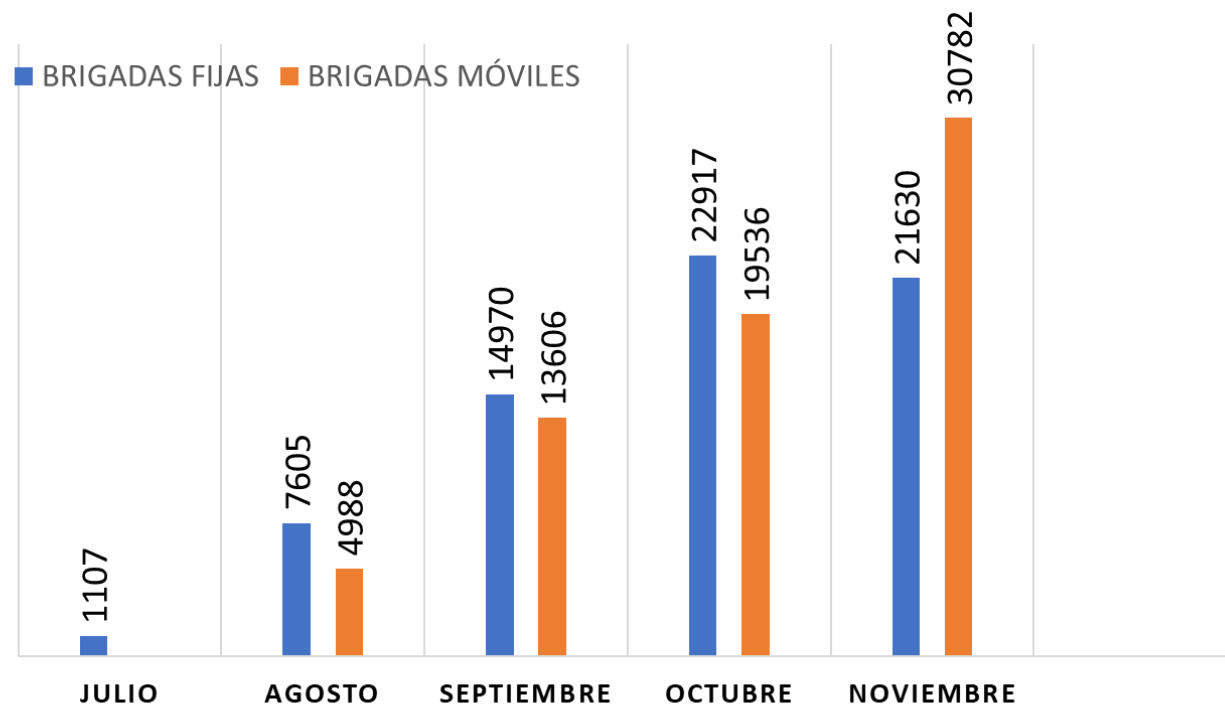
Julio 10 brigadas fijas
Agosto 10 brigadas fijas y 27 móviles
Sept-oct 12 brigadas fijas y 35 móviles
Noviem 13 brigadas fijas y 34 móviles

50 médicos / 50 enfermeras / 12 aux.
enfermería / 10 laboratoristas

PRESTACIONAL



ATENCIONES EN BRIGADAS FIJAS Y MÓVILES DMQ



PRESTACIONAL



JULIO 18.606 pruebas tomadas
(16% positividad)

AGOSTO 38.157 pruebas
tomadas (29% positividad)

SEPTIEMBRE 74.185 pruebas
tomadas (21,5% positividad)

OCTUBRE 82.360 pruebas
tomadas (20,5% positividad)

NOVIEMBRE 88.500 pruebas
tomadas (20% positividad)

Mayo

Junio

Julio

Agosto

Septiembre

Octubre

Noviembre

40 camas

80 camas

150 camas

170 camas

100 camas

100 camas

100 camas

10% ocupación

73% ocupación

87% ocupación

65% ocupación

45% ocupación

43% ocupación

32% ocupación

Cuidamos la salud mental de los quiteños

SIPAQ
ha atendido:



ATENCIONES DE SALUD MENTAL



PROTECCIÓN SOCIAL / COMUNICACIONAL



- 1 Gestión de donaciones
- 2 Acciones de promoción y prevención en Salud Mental
- 3 Caravanas de promoción y educomunicación
- 4 Mercados seguros (Capacitación y control de bioseguridad)
- 5 Alimentación saludable (Capacitación líderes comunitarios)

DONACIÓN EN EMERGENCIA

27 ENTIDADES DONANTES
(medicamentos, insumos médicos)
\$ 1'198.171,67

**PRUEBAS RÁPIDAS PARA DETECCIÓN COVID19
(25.000 pruebas - SIMED)**

**FINANCIAMIENTO PNUD
Contratación de profesionales (12 brigadas más)
\$ 288.000,00**



Comunicación Comunitaria y Promoción de la Salud

Caravana Quito Saludable contra COVID:

33 barrios y 5 parroquias rurales

CARAVANAS DE PREVENCIÓN Y PROMOCIÓN DE LA SALUD



Explicación de lavado de manos



Triángulo de la vida



Toma de pruebas a sintomáticos



Actividades lúdicas



Intervención en Salud Sexual y Reproductiva

Entregados 399.000 preservativos entregados a través de:

- Unidades metropolitanas de salud
- Administraciones Zonales de Eloy Alfaro y Calderón
- Coordinación Distrital del Comercio
- Organizaciones de Base de población clave
- Organizaciones No Gubernamentales

En coordinación con la Secretaría de Inclusión:

- Conversatorios presenciales sobre medidas de bioseguridad.
- Reflexión con mujeres rurales sobre derechos sexuales y derechos reproductivos
- Sobre Violencia en comunidades rurales como: Pacto, Lloa, Tolontag, LLano Chico, entre otras.





Usa tu mascarilla
Evita contagiarte usando tu mascarilla, además así evitas contagiar a los demás.

Conoce cómo usarla correctamente

[Clic aquí](#)

PÁGINA WEB
www.quitosaludable.gob.ec

MODELO DE INTERVENCIÓN SECRETARÍA DE SALUD


Antes de salir de casa recuerda:
LOS 3 PASOS DE VIDA

- ▶ Mantén distanciamiento físico
- ▶ Usa tu mascarilla
- ▶ Lávate las manos



Inicio - Quito saludable x +

quitosaludable.gob.ec/inicio/ Actualiza



Lo más importante de nuestras

Noticias

Infórmate ágilmente sobre las principales noticias y acciones realizadas por el Municipio de Quito para combatir la pandemia del coronavirus.

Leer más

Sabes ¿Por qué debes usar la mascarilla?

Porque así evitarás que gotículas con coronavirus ingresen por tu nariz y boca o si tienes coronavirus, evitarás contagiar a los demás.

Usa correctamente tu Mascarilla en 8 pasos



0:00 / 1:11

Por qué, cuándo y cómo usar tu Mascarilla



0:00 / 1:04

MODELO DE INTERVENCIÓN SECRETARÍA DE SALUD



Nuestra filosofía

Quito es una Ciudad Saludable que promueve el bienestar y calidad de vida de sus ciudadanos, en donde todas las dependencias, agencias y empresas municipales contribuyen a mejorar los determinantes sociales con políticas públicas saludables, a través de la promoción de la salud y prevención de enfermedades.

Leer más



Dirección metropolitana de políticas y planeamiento de la salud

Liderar la formulación y ejecución de políticas públicas locales de salud, la planificación, monitoreo y evaluación de estrategias, planes y proyectos de la Secretaría de Salud, así como la generación y difusión de información para la toma de decisiones de salud.

Leer más



Dirección metropolitana de promoción, prevención y vigilancia de la salud

Contribuir a mejorar la calidad de vida de los quiteños a través de la promoción de estilos de vida y espacios saludables, así como la detección oportuna y manejo de factores de riesgo de los problemas de salud prevalentes en el Distrito Metropolitano de Quito.

Leer más



Dirección metropolitana de gestión subsistema de salud

Implementar las políticas públicas de salud, para promover la atención y el acceso equitativo a los Servicios Metropolitanos de Salud, orientados a la promoción y protección de la salud y a la prevención de la enfermedad, con calidad y calidez.

Leer más