



# INFORME SECRETARÍA DE SALUD

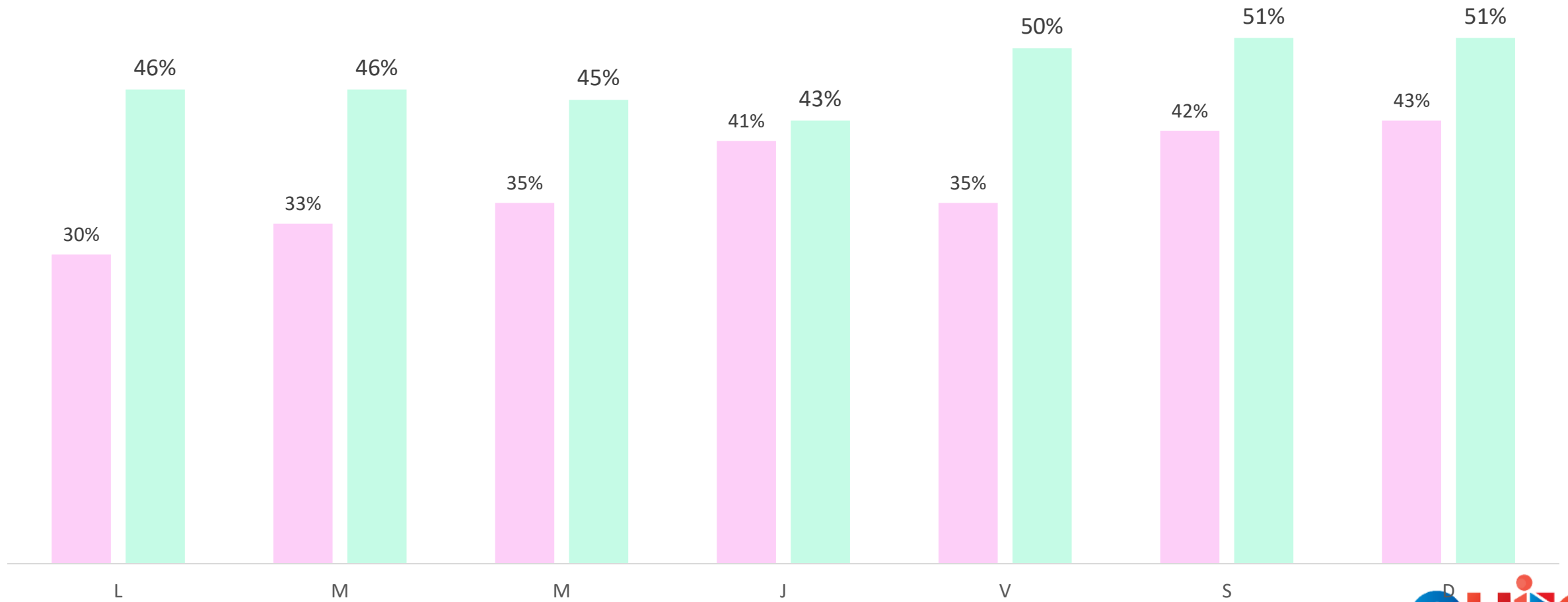
02-11-2020



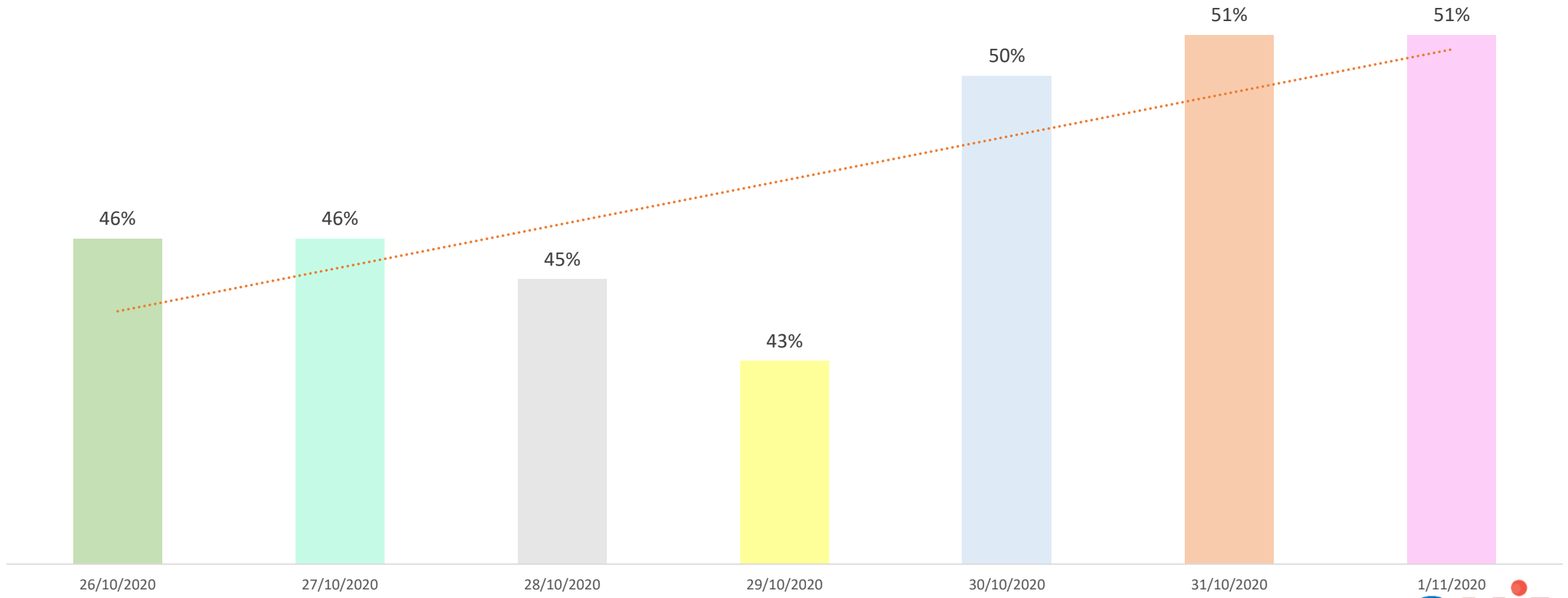
# Informe Centro de Atención Temporal – CAT

CENTRO DE ATENCIÓN TEMPORAL "QUITO SOLIDARIO"  
COMPARACIÓN DIARIA DEL % PROMEDIO DE OCUPACIÓN POR SEMANA  
DEL 19 AL 25 DE OCTUBRE DEL 2020 Y 26 DE OCTUBRE\_01 NOVIEMBRE 2020

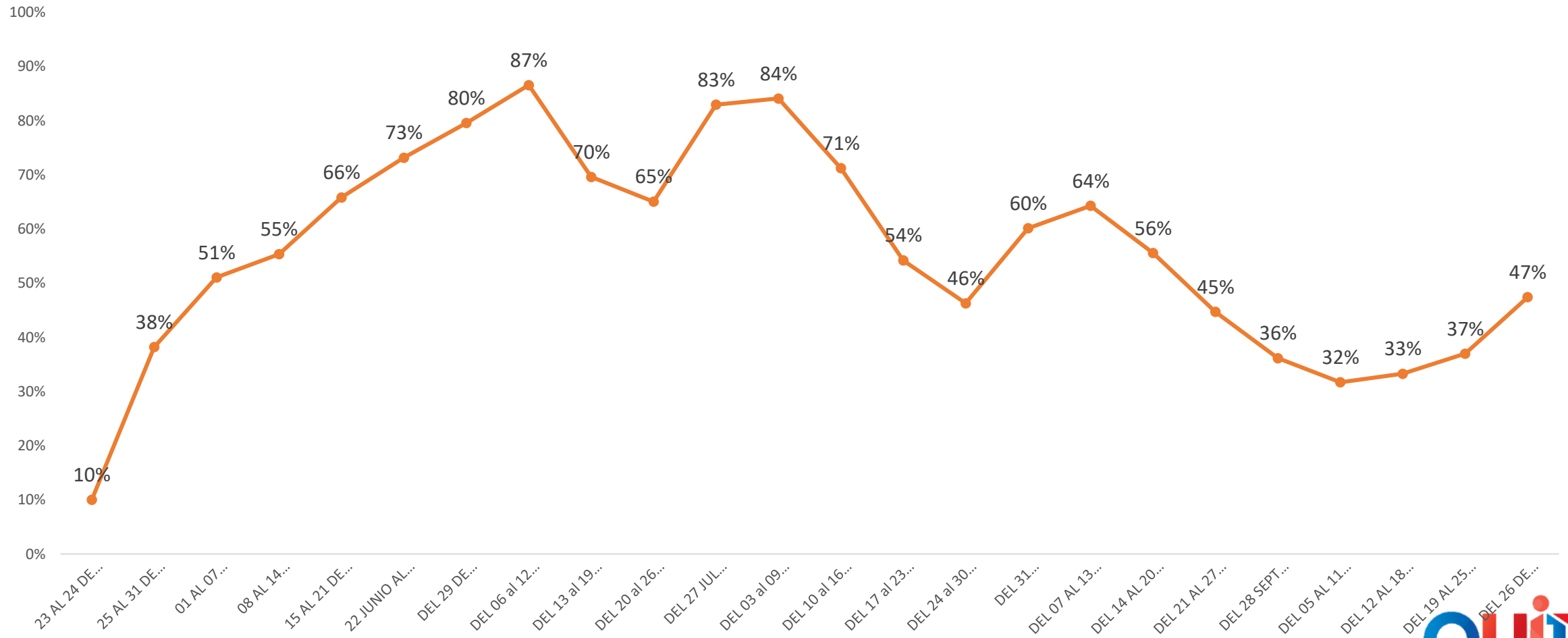
■ % OCUP DEL 19 AL 25 DE OCTUBRE    ■ % OCUP DEL 26 DE OCUBRE AL 01 DE NOVIEMBRE DEL 2020



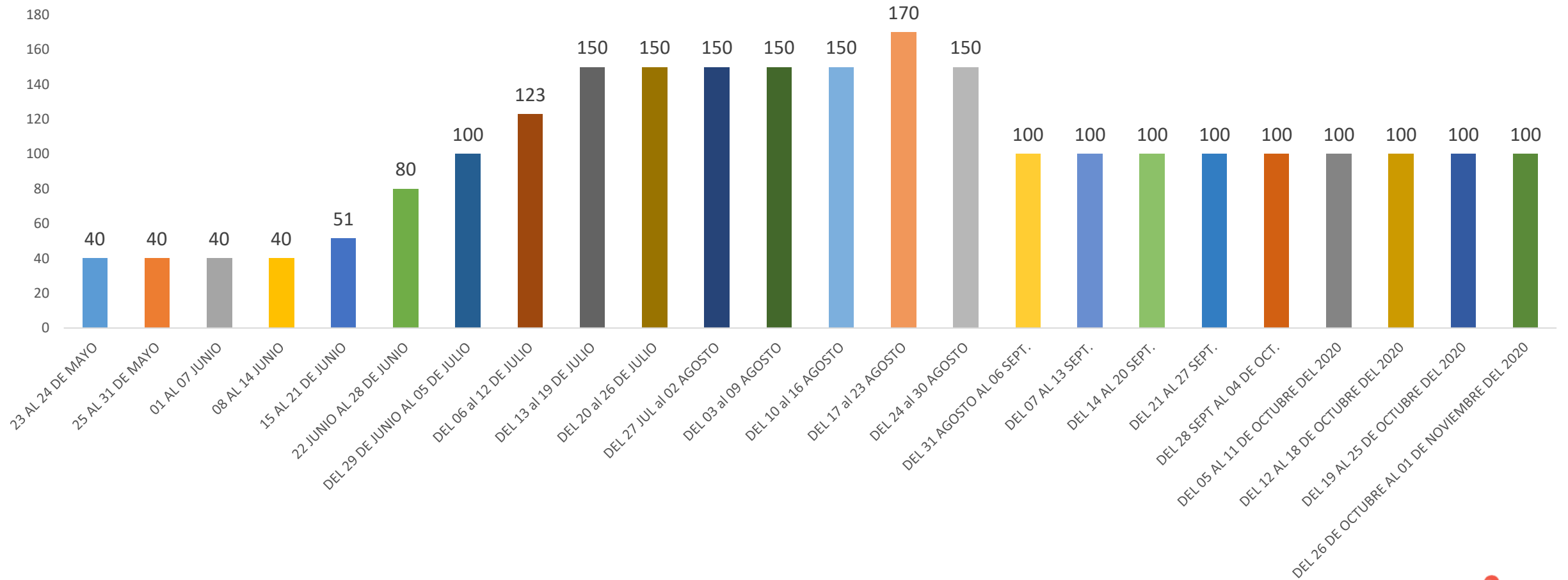
CENTRO DE ATENCIÓN TEMPORAL "QUITO SOLIDARIO"  
% PROMEDIO DE OCUPACIÓN POR DÍA  
DEL 26 DE OCTUBRE AL 01 DE NOVIEMBRE DEL 2020



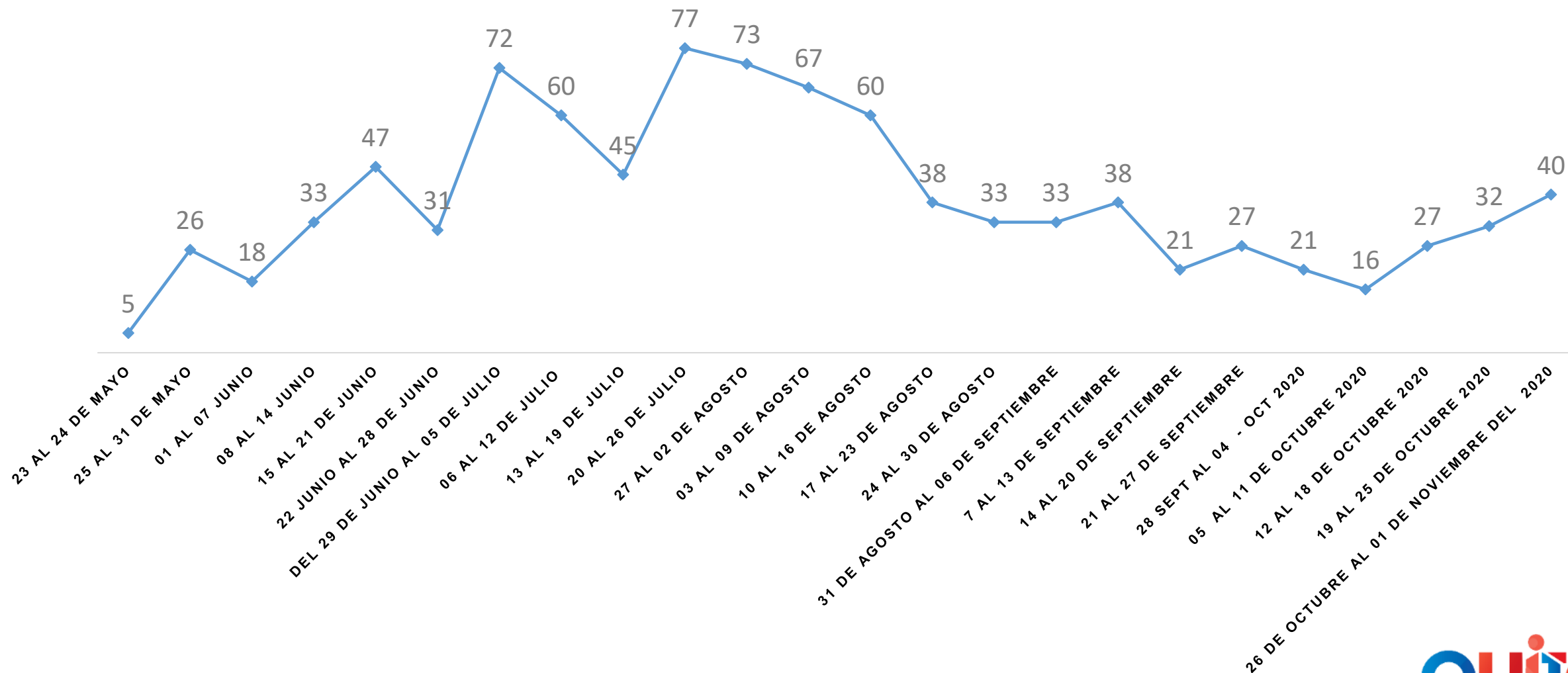
**CENTRO DE ATENCIÓN TEMPORAL "QUITO SOLIDARIO"**  
**% PROMEDIO DE OCUPACIÓN POR SEMANA**  
**DEL 23 DE MAYO AL 01 DE NOVIEMBRE 2020**



CENTRO DE ATENCIÓN TEMPORAL "QUITO SOLIDARIO"  
PROMEDIO DE CAMAS HABILITADAS POR SEMANA  
DEL 23 DE MAYO AL 01 DE NOVIEMBRE DEL 2020



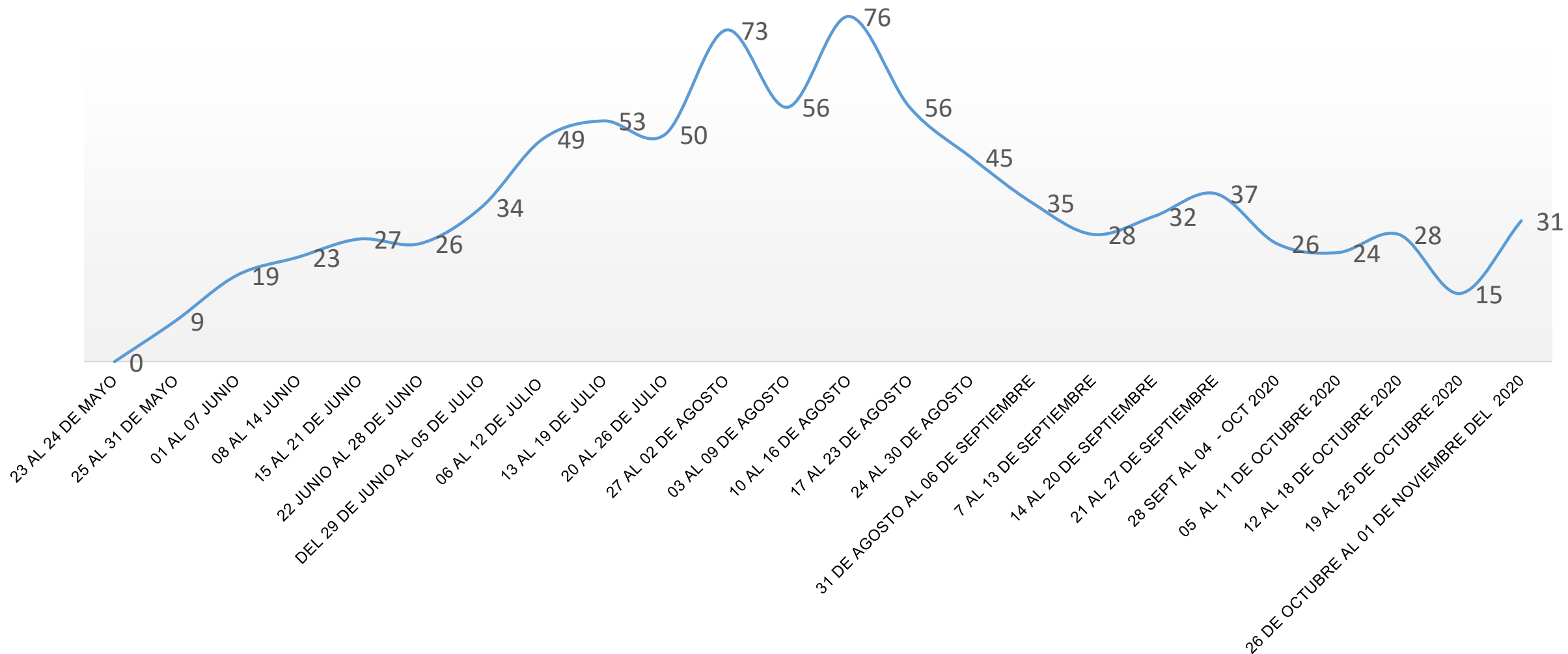
CENTRO DE ATENCIÓN TEMPORAL " QUITO SOLIDARIO "  
INGRESOS POR SEMANA  
DESDE EL 23 DE MAYO AL 01 DE NOVIEMBRE DEL 2020



# CENTRO DE ATENCIÓN TEMPORAL " QUITO SOLIDARIO "

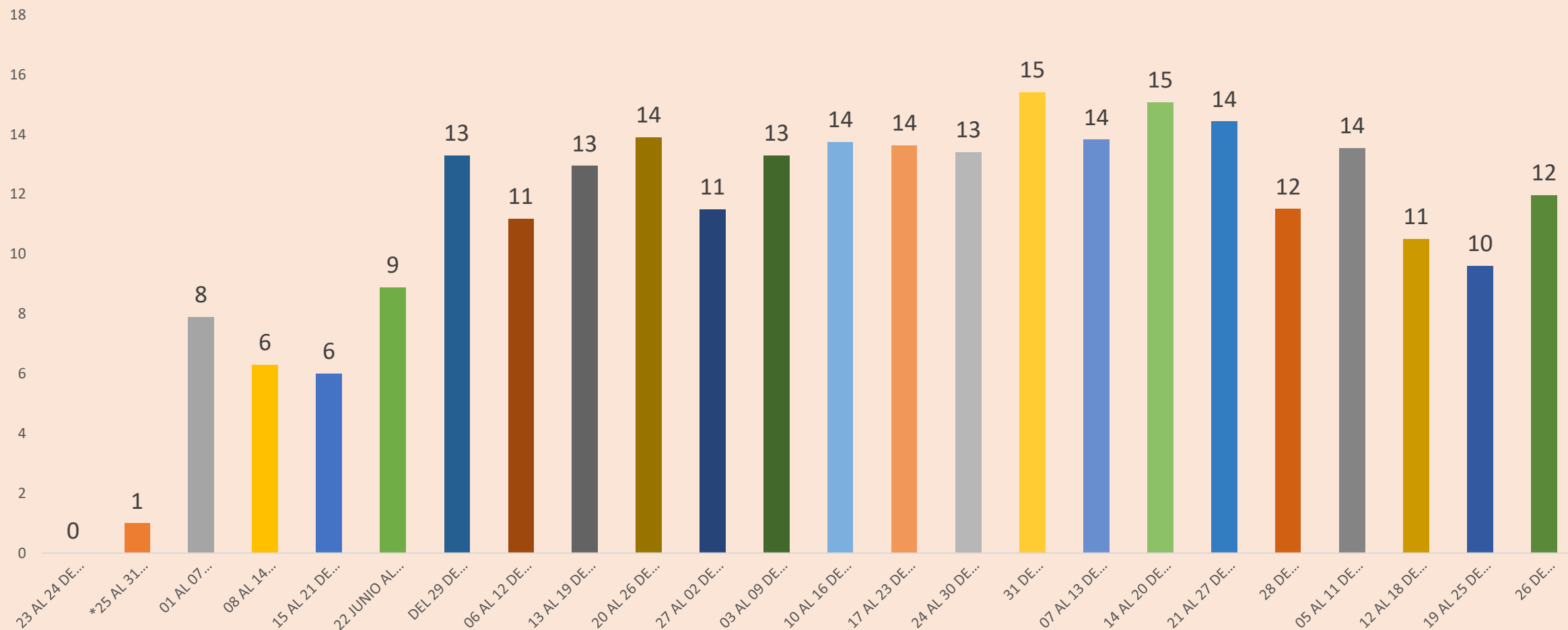
## EGRESOS POR SEMANA

### DEL 23 DE MAYO AL 01 DE NOVIEMBRE DEL 2020





CENTRO DE ATENCIÓN TEMPORAL "QUITO SOLIDARIO"  
PROMEDIO DE DÍAS DE ESTADA  
DEL 23 DE MAYO AL 01 DE NOVIEMBRE DEL 2020



## CENTRO DE ATENCIÓN TEMPORAL QUITO SOLIDARIO

### TOTAL INGRESOS Y EGRESOS DEL 24 DE MAYO AL 01 DE NOVIEMBRE DEL 2020

DESCRIPCIÓN	01/11/2020 18H30
INGRESOS	940
EGRESOS	852

## CENTRO DE ATENCIÓN TEMPORAL QUITO SOLIDARIO

### TOTAL PACIENTES

AREA / FECHA	01/11/2020 18H30
HOSPITALIZACIÓN GENERAL (Sistemas de baja oxigenación)	32
MODERADOS (Sistemas de media oxigenación)	5
SOPORTE VENTILATORIO (Cuidado intermedio e intensivos)	3
RECUPERACIÓN Y ALBERGADOS	11
TOTAL	51

## CENTRO DE ATENCIÓN TEMPORAL QUITO SOLIDARIO

ATENCIONES EN TRIAGE DEL 26 DE OCTUBRE AL 01 DE NOVIEMBRE DEL 2020

DESCRIPCIÓN

01/11/2020 18H30

ATENCIONES EN TRIAGE

175



# Informe Unidades Metropolitanas de Salud

**UNIDAD METROPOLITANA DE SALUD SUR****CONSULTA EXTERNA****ATENCIONES DEL 26 AL 30 DE OCTUBRE DEL 2020**

<b>ESPECIALIDAD</b>	<b>PRESENCIAL</b>	<b>TELEMEDICINA</b>	<b>TOTAL</b>
GINECO-OBSTETRICIA	54	60	114
PEDIATRÍA	55	34	89
ODONTOLOGÍA	55	2	57
MEDICINA INTERNA	48	0	48
PSICOLOGÍA	0	48	48
MEDICINA FAMILIAR	27		27
MEDICINA GENERAL	0	16	16
ESTIMULACION TEMPRANA	19	1	20
ECOGRAFÍA	22	0	22
<b>TOTAL</b>	<b>280</b>	<b>161</b>	<b>441</b>

## UNIDAD METROPOLITANA DE SALUD SUR

DEL 26 AL 30 DE OCTUBRE DEL 2020

DESCRIPCIÓN	PRESENCIAL	TELEMEDICINA	TOTAL
VACUNAS	18	0	18
TRIAJE DE COVID	497	0	497
<b>TOTAL</b>	<b>515</b>	<b>0</b>	<b>515</b>

## UNIDAD METROPOLITANA DE SALUD SUR

## REPORTE DE INFORMACIÓN DE BRIGADAS

DEL 26 AL 30 DE OCTUBRE DEL 2020

BRIGADA	RESULTADOS		POSITIVOS LLAMADOS		TOTAL	LLAMADAS REALIZADAS		TOTAL	CONTACTOS ANALIZADOS	PCR CONTACTOS		TOTAL
	POSITIVOS	NEGATIVOS	SI	NO		SI CONTESTA	NO CONTESTA			SI	NO	
UEM JULIO MORENO	22	53	20	2	75	71	4	75	45	10	35	45
TRIAJE DIVERSIDADES	23	67	22	1	90	89	1	90	77	19	58	77
UEM QUITUMBE	38	89	34	4	127	118	9	127	65	30	35	65
TURUBAMBA ALTO	9	49	9	0	58	57	1	58	21	7	14	21
BIENESTAR COMUNITARIO	3	33	3	0	36	0	0	0	0	0	0	0
EL COMERCIO	3	35	3	0	38	38	0	38	47	8	39	47
CLEMENTE BALLEEN	11	77	11	0	88	88	0	88	20	0	20	20
PUEBLO SOLO PUEBLO	5	37	5	0	42	40	2	42	11	3	8	11
LA GATAZO	3	45	3	0	48	43	5	48	7	4	3	7
ARRAYANES	6	42	6	0	48	48	0	48	20	11	9	20
RUMIHUCO	4	43	4	0	47	47	0	47	16	5	11	16
BARRIO NUEVO	6	33	5	1	39	32	7	39	20	10	10	20
IESS FUT	6	33	4	2	39	36	3	39	10	2	8	10
SAN MATEO	8	23	5	0	31	29	2	31	19	3	16	19
<b>TOTAL</b>	<b>147</b>	<b>659</b>	<b>134</b>	<b>10</b>	<b>806</b>	<b>736</b>	<b>34</b>	<b>770</b>	<b>378</b>	<b>112</b>	<b>266</b>	<b>378</b>



# BRIGADAS COMUNITARIAS

	<b>ESTACIONES DE TRIAJE</b>				
	<b>ESTABLECIMIENTO</b>	<b>UBICACIÓN</b>	<b>PUNTOS DE TRIAJE FIJOS</b>	<b>MÉDICOS</b>	<b>ENFERMERAS</b>
<b>SUR</b>	Unidad Educativa Julio E. Moreno	Calle Patricio Romero S55-161 y Calle 1A	2	2	2
	Unidad Metropolitana de Salud Sur (rastreo)	Chilibulo	1	1	1
	Unidad Educativa Quitumbe	Calle S31 Sapi OE3 540 y Rumichaca Ñan	2	2	2
	Parque de Las "Diversidades"	Av. Maldonado y Pujilí	1	1	1
<b>CENTRO</b>	Unidad Educativa Sucre	Montúfar N3-34 y - Sucre	2	2	2
	Colegio Municipal 9 de Octubre	Calle Francisco Lizarazu N24-229 y Núñez de Bonilla	1	1	1
<b>NORTE</b>	Unidad Municipal de Salud Norte (rastreo)	La Ofelia	1	1	1
	Coliseo Deportivo de Calderón	Calle María Duchicela y 9 de Agosto	2	2	2
<b>TOTAL</b>			<b>12</b>	<b>12</b>	<b>12</b>

- Brigadas móviles cuentan con 25 equipos con médicos, enfermeras y auxiliares de enfermería, desplegadas en el centro, sur y norte de la ciudad.
- Se ha designado personal: 24 profesionales para realizar la notificación de resultados y rastreo de contactos.

ÁREA DE INFLUENCIA UNIDAD METROPOLITANA NORTE	Lugar	Médicos	Enfermeras	Auxiliares enf	TOTAL
	Coliseo de Calderón	2	2	1	5
	Brigadas Móviles	12	12	1	25
<b>TOTAL</b>		<b>14</b>	<b>14</b>	<b>2</b>	<b>30</b>

?

- Las 2 brigadas fijas instaladas en las estaciones de la Zona Norte se encuentran atendiendo a los pacientes en demanda espontánea de lunes a viernes.
- Las brigadas móviles del norte, en esta semana atendieron a los barrios: Julio Zabala, Quito Norte, Bicentenario, Agua Clara, San Francisco, Ulticar, Carcelén Alto, Luz y Vida, Centro Poblado, Carcelén Alto.

ÁREA DE INFLUENCIA UNIDAD METROPOLITANA CENTRO	Lugar	Médicos	Enfermeras	Auxiliares enf	TOTAL
	UEM 9 de Octubre	1	1	0	2
	UEM Sucre	1	1	0	2
	Brigadas Móviles	7	7	0	14
<b>TOTAL</b>	<b>10</b>	<b>10</b>	<b>0</b>	<b>18</b>	

- Las 2 brigadas fijas instaladas en las estaciones de la Zona Centro se encuentran atendiendo a los pacientes en demanda espontánea de lunes a viernes.
- Las 9 brigadas móviles esta semana atendieron a los barrios: San Francisco De Cruz Loma, El Arrayan, Atacazo, Balcón Quiteño, La Libertad Alto, La Libertad Bajo.

ÁREA DE INFLUENCIA UNIDAD METROPOLITANA SUR	Lugar	Médicos	Enfermeras	Auxiliares enf	TOTAL PERSONAL
	UEM Julio Moreno	1	1	0	2
	UEM Quitumbe	1	1	1	3
	Parque de las Diversidades	1	1	0	2
	Brigadas Móviles	10	10	1	21
	<b>TOTAL</b>	<b>13</b>	<b>13</b>	<b>2</b>	<b>28</b>

- Las 3 brigadas fijas instaladas en las estaciones de la Zona Sur se encuentran atendiendo a los pacientes en demanda espontánea de lunes a viernes.
- Las 10 brigadas móviles esta semana atendieron a los barrios: Clemente Ballén, Quito Sur, Pueblo Solo Pueblo, Los Arrayanes, La Gatazo, Rumihurco, Barrionuevo, Coop less Del Futuro, San Mateo, El Calzado, La Internacional, Divino Niño de Guamaní, 14 de Enero, Germán Ávila, Tierra Mía.

**DISTRIBUCIÓN ATENCIONES  
PUNTOS FIJOS Y UNIDADES MÓVILES**

**22 JULIO a 30 DE OCTUBRE**


LUGAR ATENCIÓN	Frecuencia	%
BRIGADAS MÓVILES	25976	57,48
TRIAJE UEM QUITUMBE	4604	10,19
TRIAJE COLISEO CALDERÓN	4092	9,06
TRIAJE UEM JULIO MORENO	2639	5,84
TRIAJE UEM SUCRE	2497	5,53
TRIAJE DIVERSIDADES	2321	5,14
TRIAJE UEM 9 DE OCTUBRE	1998	4,42
TRIAJE UEM CALDERÓN	883	1,95
BRIGADA TERMINAL QUITUMBE	111	0,25
BRIGADA TERMINAL CARCELÉN	67	0,15
<b>TOTAL</b>	<b>45188</b>	<b>100</b>

RESULTADO DE PRUEBAS REALIZADAS DEL 26 AL 30  
DE OCTUBRE DEL 2020

NEGATIVO	1667	86%
POSITIVO	261	14%
TOTAL	1928	100%

RESULTADO DE PRUEBAS REALIZADAS DEL 26 AL 30 DE  
OCTUBRE DEL 2020

14%



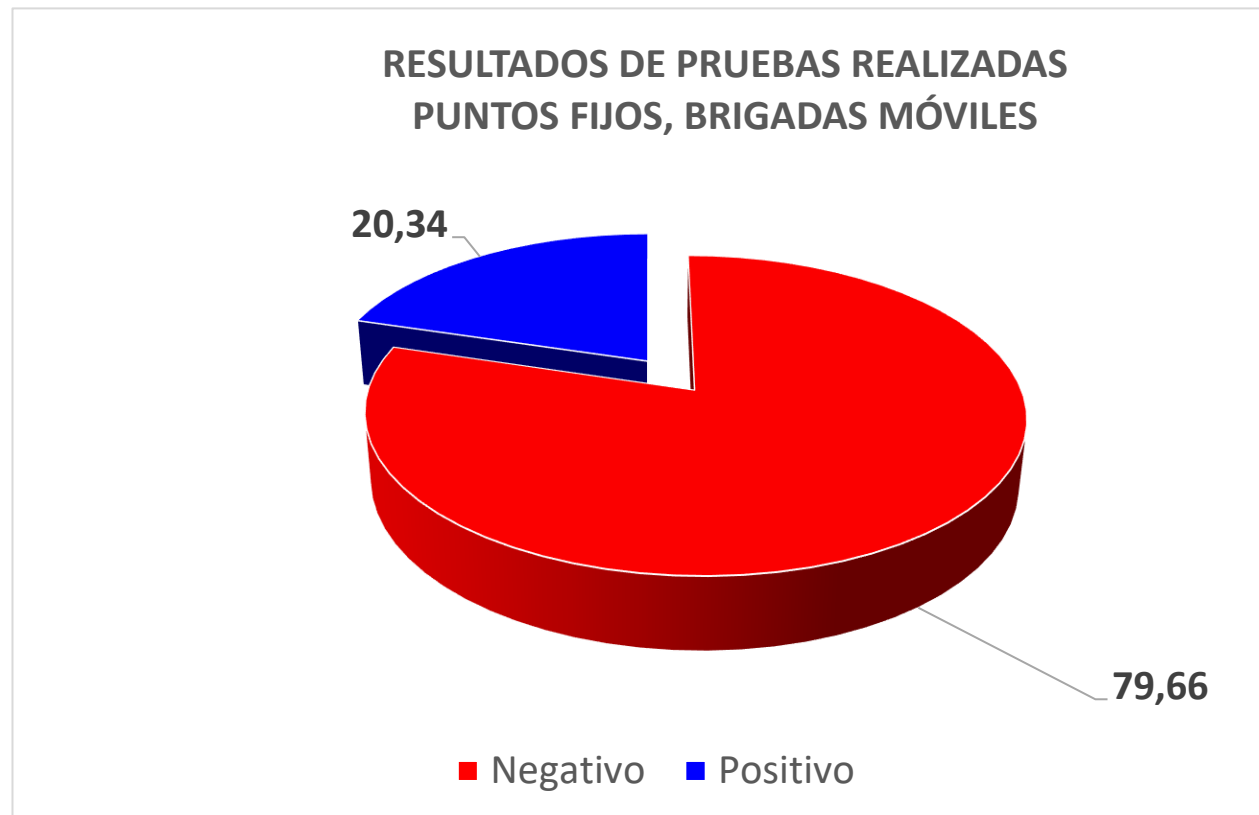
■ NEGATIVO ■ POSITIVO

86%

**RESULTADOS DE PRUEBAS REALIZADAS  
PUNTOS FIJOS, BRIGADAS MÓVILES**

**22 JULIO a 30 DE OCTUBRE**

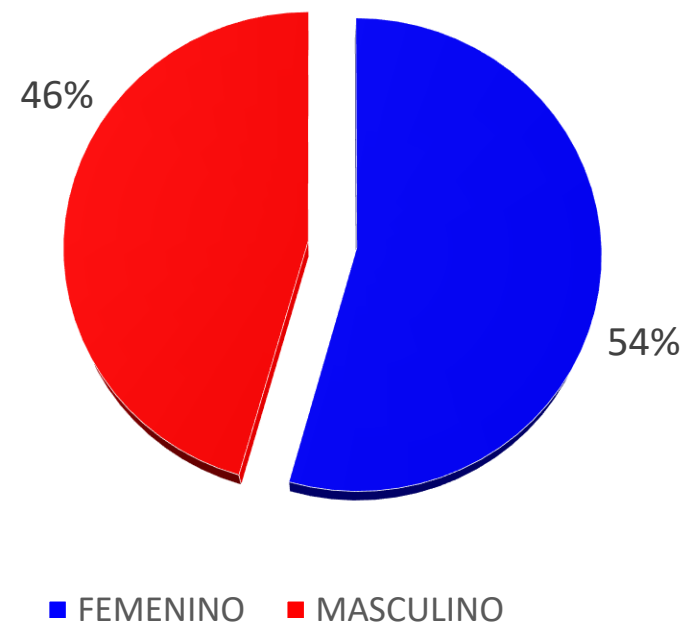
Resultados	Frecuencia	%
Negativo	27819	79,66
Positivo	7102	20,34
	34921	100



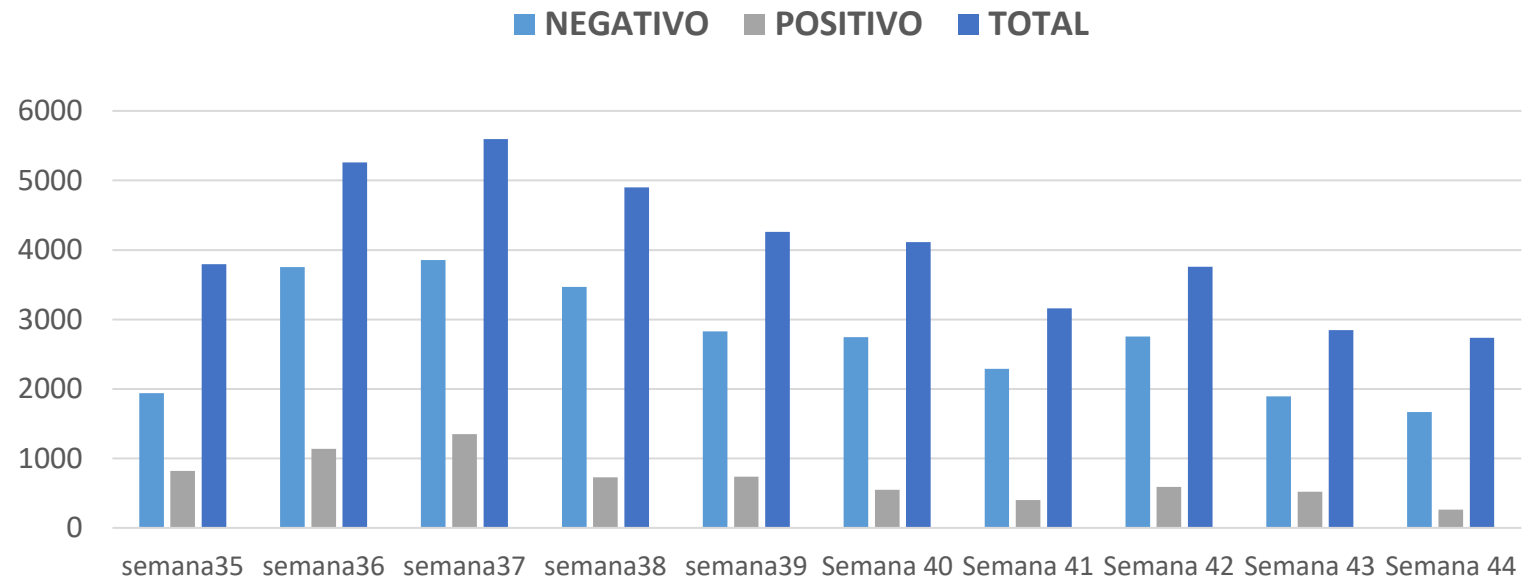


ATENCIONES REALIZADAS DEL 22 DE JULIO AL 30 DE OCTUBRE POR SEXO	
FEMENINO	24584
MASCULINO	20604
TOTAL	45188

ATENCIONES REALIZADAS DEL 22 DE JULIO AL 30 DE OCTUBRE POR SEXO

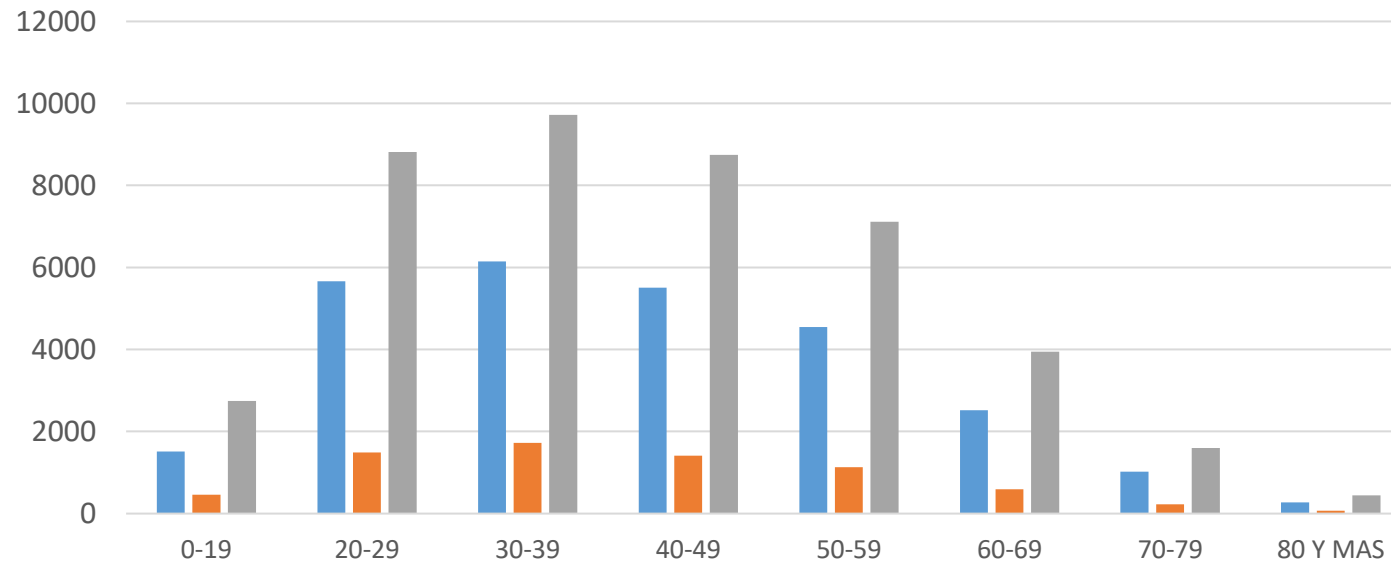


**DISTRIBUCION CASOS POSITIVOS Y NEGATIVOS POR SEMANAS  
EPIDEMIOLOGICAS  
PUNTOS FIJOS Y BRIGADAS MOVILES DEL 22 DE JULIO AL 30 DE OCTUBRE**

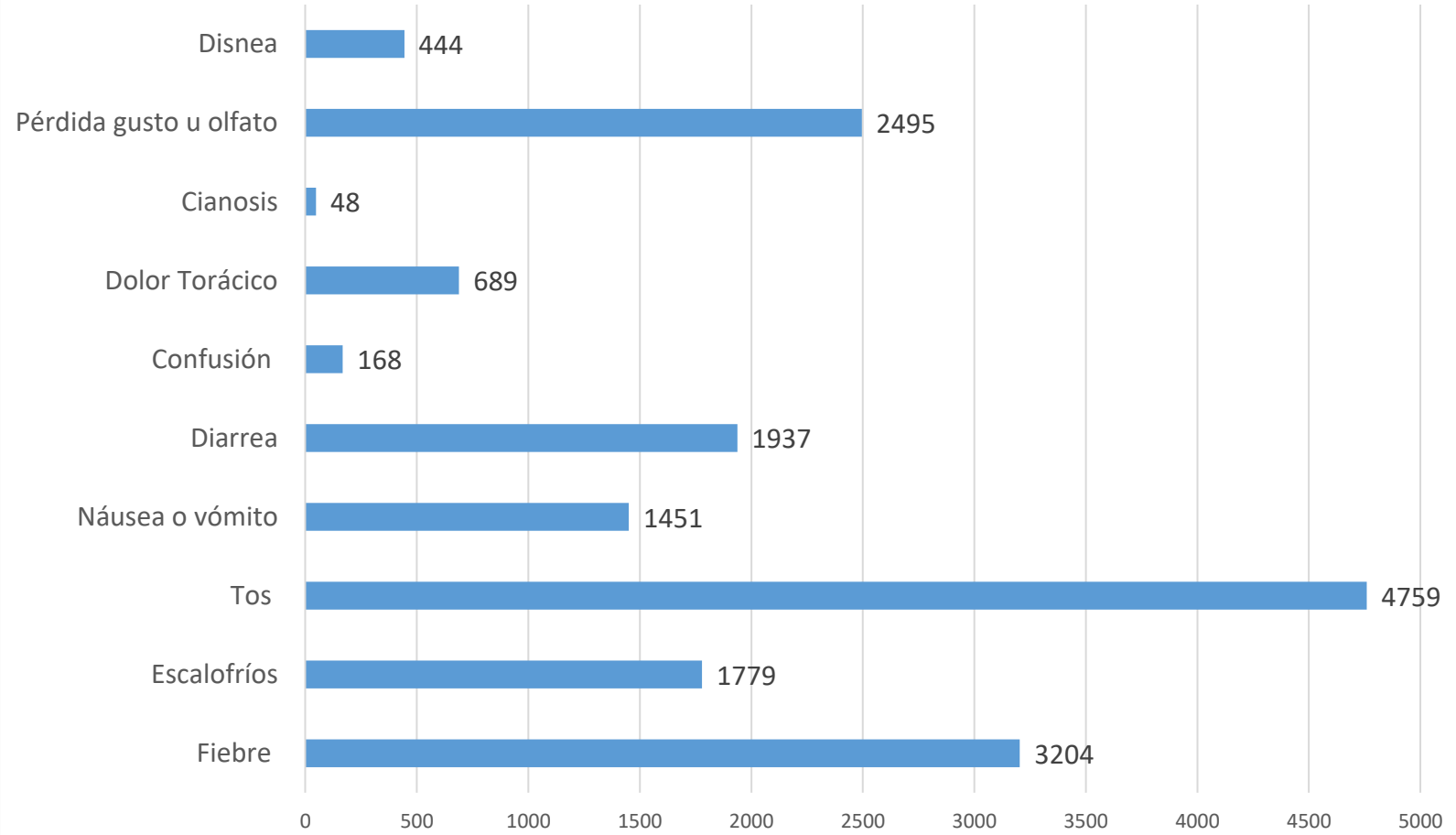


## DISTRIBUCIÓN CASOS POSITIVOS Y NEGATIVOS POR GRUPOS ETAREOS PUNTOS FIJOS Y BRIGADAS MÓVILES

■ NEGATIVO ■ POSITIVO ■ TOTAL



## Sintomatología Semana Epidemiológica 30-44



# Atenciones en salud mental

Secretaría de Salud

Semana del 23 al 31 de octubre

## SIPAQ - PROYECTO INTEGRAL DE PREVENCIÓN DE ADICCIONES QUITO

COMPONENTE	ACTIVIDADES REALIZADAS AÑO 2020	N° DE ACTIVIDADES	N° PARTICIPANTES TALLERES	N° ATENCIONES PSICOLOGICAS
TERAPÉUTICO	ATENCIONES INDIVIDUALES	N/A	N/A	233
	ATENCIONES CAT	N/A	N/A	34
	GRUPALES	5 GRUPOS	158	N/A
	<b>GRUPOS DE RIESGO</b>	<b>1</b>	57	<b>N/A</b>
	<b>TOTAL</b>	<b>10</b>	<b>215</b>	<b>267</b>
COMUNITARIO	LÍDERES	2	22	N/A
	LIGAS BARRIALES	0	0	N/A
	BARRIOS	3	149	N/A
	<b>TOTAL</b>	<b>5</b>	<b>171</b>	<b>N/A</b>
EDUCATIVO	DOCENTES	11	189	N/A
	ESTUDIANTES	4	108	N/A
	<b>DECE</b>	<b>0</b>	<b>0</b>	N/A
	<b>TOTAL</b>	<b>15</b>	<b>297</b>	<b>N/A</b>
LABORAL	MUNICIPALES	0	0	N/A
	PRIVADAS	3	324	N/A
	PÚBLICAS	0	0	N/A
	<b>TOTAL</b>	<b>3</b>	<b>324</b>	<b>N/A</b>
<b>TOTAL ACUMULADO: 1274</b>		33	1007	<b>267</b>

## COMPONENTE DE SALUD MENTAL - DMPPVS

COMPONENTE	ACTIVIDADES REALIZADAS AÑO 2020	N° DE ACTIVIDADES	N° PARTICIPANTES TALLERES	N° ATENCIONES PSICOLOGICAS/ ACOMPAÑAMIENTO
TERAPÉUTICO	DERIVACIÓN A UMS - SIPAQ-PUCE			9
EDUCATIVO	ESTUDIANTES - Entrevistas confirmatorias			1
INDICADA / EMPLEADOS	MUNICIPALES			2
	<b>TOTAL</b>			<b>12</b>

Mes	Institución	Tema	Número de participantes
26 al 30 de octubre de 2020	ARCOTEL	Talleres de Contención emocional	160
	UEM Oswaldo Lombeyda	Taller de manejo de ansiedad y estrés	36
	AZ La Delicia	Taller sobre salud emocional en tiempos de pandemia	30
	EMGIRS	Taller de Contención emocional	14
	UE Gran Colombia	Talleres de prevención de suicidio con estudiantes	150
		<b>Total</b>	<b>390</b>

# Atenciones en salud mental total

Componente	N° PARTICIPANTES TALLERES	N° ATENCIONES PSICOLOGICAS	TOTAL
<b>SIPAQ</b>	1007	267	<b>1274</b>
<b>Salud mental</b>	390	12	402
<b>UMSN</b>		70	<b>70</b>
<b>UMSC</b>		50	<b>50</b>
<b>UMSS</b>		104	<b>104</b>
<b>TOTAL</b>	<b>1397</b>	<b>503</b>	<b>1900</b>

