



# INFORME SECRETARÍA DE SALUD

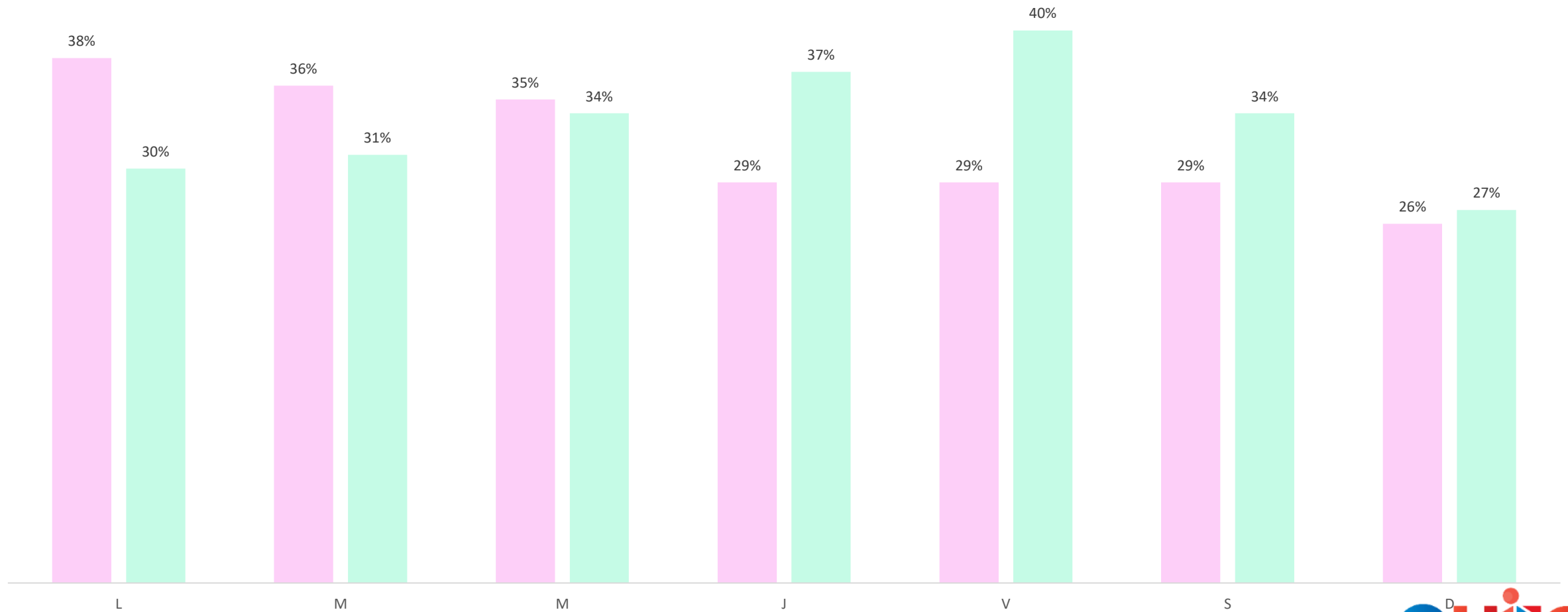
19-10-2020



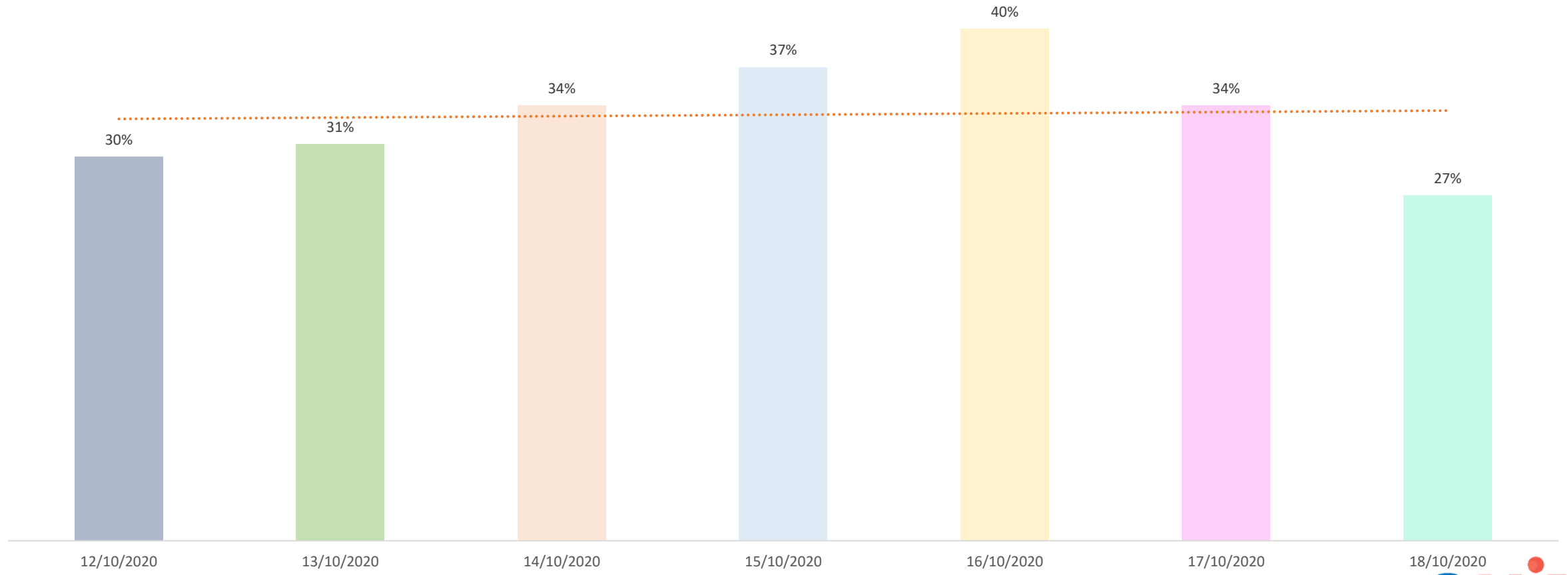
# Informe Centro de Atención Temporal – CAT

**CENTRO DE ATENCIÓN TEMPORAL "QUITO SOLIDARIO"**  
**COMPARACIÓN DIARIA DEL % PROMEDIO DE OCUPACIÓN POR SEMANA**  
**DEL 05 AL 11 DE OCTUBRE DEL 2020 Y DEL 12 AL 18 DE OCTUBRE DEL 2020**

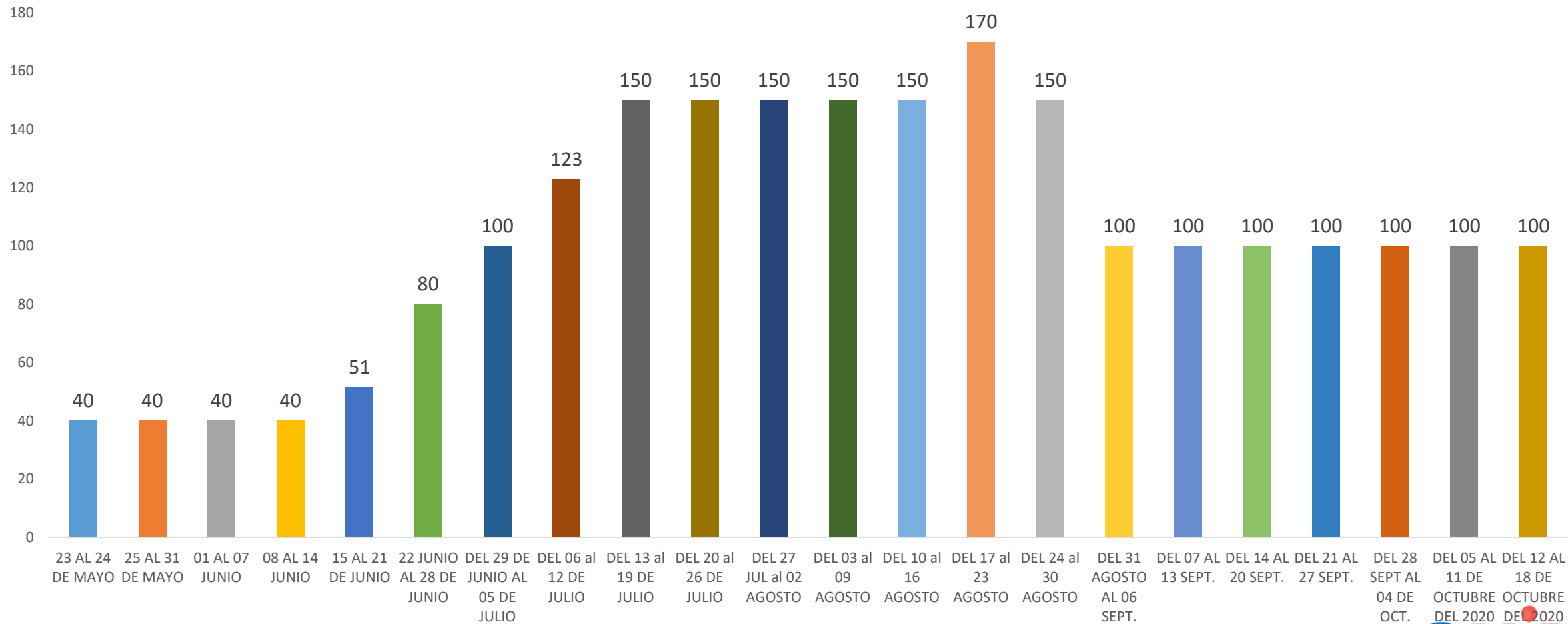
■ % OCUP DEL 05 AL 11 DE OCTUBRE    ■ % OCUP DEL 12 AL 18 DE OCTUBRE



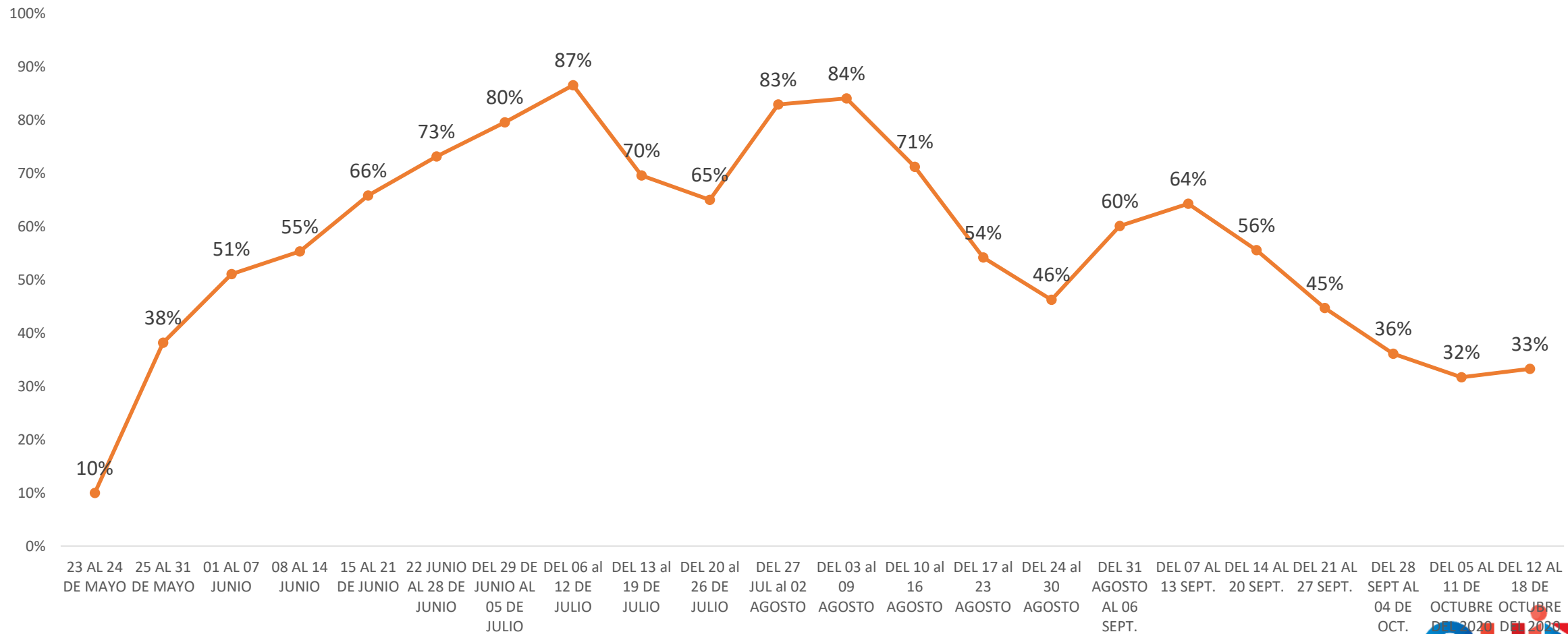
CENTRO DE ATENCIÓN TEMPORAL "QUITO SOLIDARIO"  
% PROMEDIO DE OCUPACIÓN POR DÍA  
DEL 12 AL 18 DE OCTUBRE DEL 2020



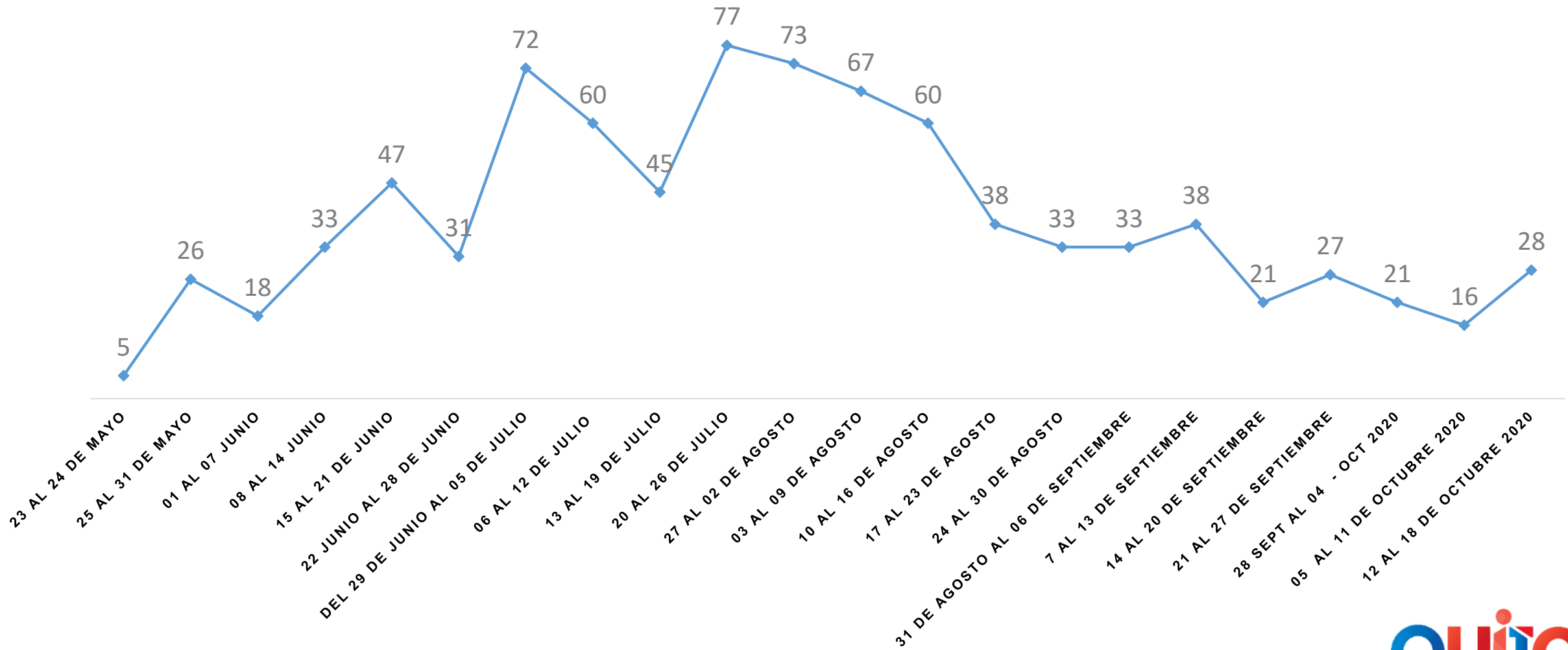
CENTRO DE ATENCIÓN TEMPORAL "QUITO SOLIDARIO"  
 PROMEDIO DE CAMAS HABILITADAS POR SEMANA  
 DEL 23 DE MAYO AL 18 DE OCTUBRE DEL 2020



**CENTRO DE ATENCIÓN TEMPORAL "QUITO SOLIDARIO"**  
**% PROMEDIO DE OCUPACIÓN POR SEMANA**  
**DEL 23 DE MAYO AL 18 DE OCTUBRE 2020**



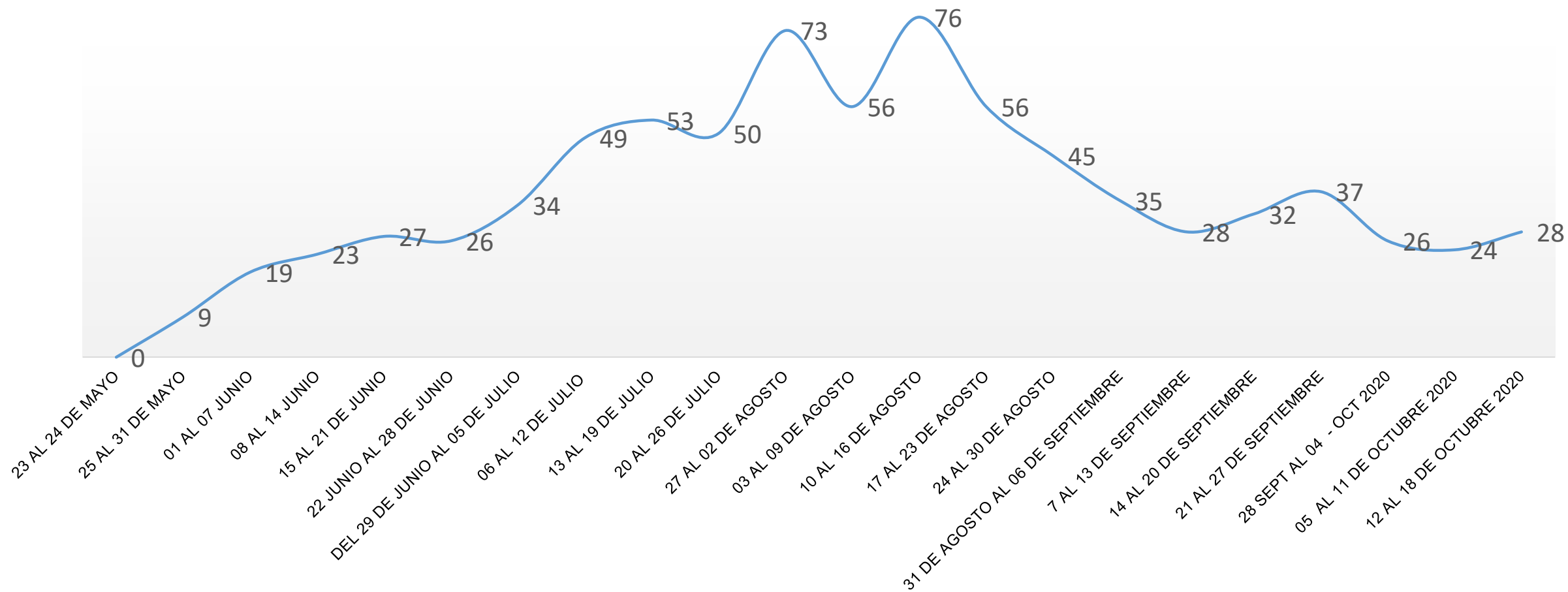
CENTRO DE ATENCIÓN TEMPORAL " QUITO SOLIDARIO "  
INGRESOS POR SEMANA  
DESDE EL 23 DE MAYO AL 18 DE OCTUBRE 2020



# CENTRO DE ATENCIÓN TEMPORAL " QUITO SOLIDARIO "

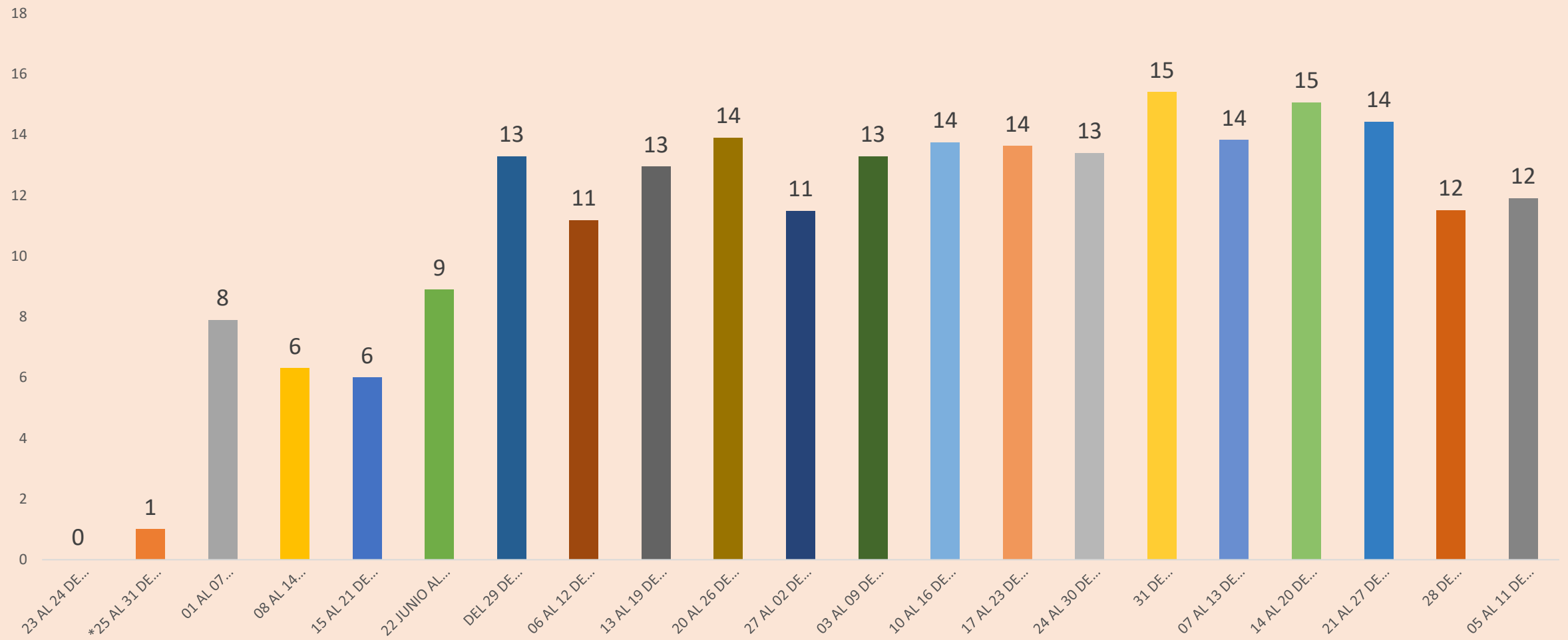
## EGRESOS POR SEMANA

### DEL 23 DE MAYO AL 18 DE OCTUBRE 2020





CENTRO DE ATENCIÓN TEMPORAL "QUITO SOLIDARIO"  
PROMEDIO DE DÍAS DE ESTADA  
DEL 23 DE MAYO AL 11 DE OCTUBRE 2020



## CENTRO DE ATENCIÓN TEMPORAL QUITO SOLIDARIO

### TOTAL INGRESOS Y EGRESOS DEL 24 DE MAYO AL 18 DE OCTUBRE DEL 2020

DESCRIPCIÓN	18/10/2020 18H00
INGRESOS	869
EGRESOS	806

## CENTRO DE ATENCIÓN TEMPORAL QUITO SOLIDARIO

### TOTAL PACIENTES

AREA / FECHA	18/10/2020 18H00
HOSPITALIZACIÓN GENERAL (Sistemas de baja oxigenación)	17
MODERADOS (Sistemas de media oxigenación)	3
SOPORTE VENTILATORIO (Cuidado intermedio e intensivos)	0
RECUPERACIÓN Y ALBERGADOS	7
TOTAL	27

## CENTRO DE ATENCIÓN TEMPORAL QUITO SOLIDARIO

### ATENCIONES EN TRIAGE DEL 12 AL 18 DE OCTUBRE DEL 2020

DESCRIPCIÓN	18/10/2020 18H00
ATENCIONES EN TRIAGE	256



# Informe Unidades Metropolitanas de Salud

**UNIDAD METROPOLITANA DE SALUD SUR**

ATENCIONES DEL 12 AL 16 OCTUBRE 2020

**CONSULTA EXTERNA**

Detalle	Presenciales	Telemedicina	TOTAL
PEDIATRIA	71	120	191
GINECO - OBSTETRICIA	83	101	184
MEDICINA INTERNA	80	0	80
ODONTOLOGÍA	64	10	74
PSICOLOGIA	0	47	47
MEDICINA GENERAL	0	18	18
MEDICINA FAMILIAR	0	0	0
ESTIMULACIÓN TEMPRANA	22	5	27
ECOGRAFÍA	50	0	50
PROCEDIMIENTOS GINECO-OBSTÉTRICOS ESPECIALES.	0	0	0
<b>TOTAL</b>	<b>370</b>	<b>301</b>	<b>671</b>

**CONSULTA EXTERNA**

Detalle	Presenciales	Telemedicina	TOTAL
VACUNAS	55	0	55
TRIAGE COVID 19	647	0	647
<b>TOTAL</b>	<b>702</b>	<b>0</b>	<b>702</b>

<b>UNIDAD METROPOLITANA DE SALUD NORTE</b>	
<b>ATENCIONES DEL 12 AL 15 OCTUBRE 2020</b>	
<b>CONSULTA EXTERNA</b>	
<b>ESPECIAL./MES</b>	<b>Atenciones</b>
CARDIOLOGIA	28
DERMATOLOGIA	29
GINECO - OBSTETRICIA	41
MEDICINA FAMILIAR	31
MEDICINA GENERAL	128
MEDICINA INTERNA	25
NEUMOLOGIA	26
NUTRICION	19
OFTALMOLOGIA	41
OTORRINOLARINGOLOGIA	17
ODONTOLOGÍA	57
PEDIATRIA	20
PSICOLOGIA	52
TERAPIA DE LENGUAJE	47
TRAUMATOLOGIA	53
UROLOGÍA	28
<b>TOTAL</b>	<b>642</b>
<b>PROMOCION DE SALUD UMSN Y UNIDADES SATELITES</b>	
<b>TOTAL</b>	<b>TOTAL</b>
ACCIONES DE PROMOCION DE UMSN Y UNID. SATELITES	757
<b>TOTAL</b>	<b>757</b>

UNIDAD METROPOLITANA DE SALUD CENTRO	
ATENCIONES DEL 12 AL 15 OCTUBRE 2020	
CONSULTA EXTERNA	
Detalle	N° atenciones
Atenciones en consulta externa	723
Atenciones de psicología	34
Atenciones de consultas de Telemedicina	44
Atenciones Albergue Casa de la Niñez	4
Atenciones Albergue Casa del Hermano	0
<b>TOTAL</b>	<b>805</b>



**UNIDAD METROPOLITANA DE SALUD SUR**

**REPORTE DE INFORMACIÓN DE BRIGADAS**

**DEL 12 AL16 DE OCTUBRE DEL 2020**

BRIGADA	RESULTADOS		POSITIVOS LLAMADOS		TOTAL	LLAMADAS REALIZADAS		TOTAL	CONTACTOS ANALIZADOS	PCR CONTACTOS		TOTAL
	POSITIVOS	NEGATIVOS	SI	NO		SI CONTESTA	NO CONTESTA			SI	NO	
UEM JULIO MORENO	28	96	28	0	124	119	5	124	36	15	21	36
TRIAJE DIVERSIDADES	39	181	33	6	220	209	11	220	51	27	24	51
UEM QUITUMBE	51	60	46	5	111	106	5	111	101	36	65	101
BRIGADA TERMINAL QUITUMBE	9	79	9	0	88	83	5	88	7	5	2	7
CC CHIRIYACU	19	169	19	1	188	180	8	188	38	12	26	38
MARIAELENA SALAZAR	3	25	3	0	28	27	1	28	8	1	7	8
QUITO OCCIDENTAL	4	22	2	2	26	23	3	26	12	6	6	12
TURUBAMBA BAJO	6	54	6	0	60	59	1	60	22	2	20	22
CASAS QUITO	3	56	3	0	59	58	1	59	12	4	8	12
CIUDADELA RECREO	6	34	6	0	40	38	2	40	17	12	5	17
HEROES DE PAQUISHA	8	37	6	2	45	38	7	45	9	7	2	9
CHILLAGALLO	6	19	5	1	25	24	1	25	10	3	7	10
ATAHUALPA DEL SUR	5	35	5	0	40	40	0	40	7	5	2	7
LOS CONDORES	4	34	4	0	38	38	0	38	12	6	6	12
MAGDALENA CENTRAL	5	43	5	0	48	45	3	48	5	5	0	5
HERMONOS CRISTIANOS	3	44	3	0	47	46	1	47	11	7	4	11
LA BRETaña	4	44	4	0	48	47	1	48	4	1	3	4
5 DE JUNIO	8	39	8	0	47	46	1	47	22	4	18	22
BARAHONA	1	40	1	0	41	41	0	41	3	3	0	3
NUEVO AMANECER	10	33	8	2	43	41	2	43	18	9	9	18
<b>TOTAL</b>	<b>222</b>	<b>1144</b>	<b>204</b>	<b>19</b>	<b>1366</b>	<b>1308</b>	<b>58</b>	<b>1366</b>	<b>405</b>	<b>170</b>	<b>235</b>	<b>405</b>

# BRIGADAS COMUNITARIAS

	<b>PUNTOS TRIAGE</b>				
	<b>ESTABLECIMIENTO</b>	<b>UBICACIÓN</b>	<b>PUNTOS DE TRIAJE FIJOS</b>	<b>MÉDICOS</b>	<b>ENFERMERAS</b>
<b>SUR</b>	Unidad Educativa Julio E. Moreno	Calle Patricio Romero S55-161 y Calle 1A	2	2	2
	Unidad Metropolitana de Salud Sur (rastreo)	Chilibulo	1	1	1
	Unidad Educativa Quitumbe	Calle S31 Sapi OE3 540 y avenida. Rumichaca Ñan	2	2	2
	Casa Somos "Diversidades"	Av. Maldonado y Pujilí	1	1	1
<b>CENTRO</b>	Unidad Educativa Sucre	Montúfar N3-34 y - Sucre	2	2	2
	Colegio Municipal 9 de Octubre	Calle Francisco Lizarazu N24-229 y Núñez de Bonilla	1	1	1
<b>NORTE</b>	Unidad Municipal de Salud Norte (rastreo)	La Ofelia	1	1	1
	Coliseo Deportivo de Calderón	Calle María Duchicela y 9 de Agosto	2	2	2
<b>TOTAL</b>			<b>12</b>	<b>12</b>	<b>12</b>

- Brigadas móviles cuentan con 34 médicos, 34 enfermeras y 4 auxiliares al momento desplegadas en el centro, sur y norte de la ciudad.
- Se ha designado personal: 6 profesionales para realizar la notificación de resultados y rastreo de contactos.

ÁREA DE INFLUENCIA UNIDAD METROPOLITANA NORTE	Lugar	Médicos	Enfermeras	Auxiliares enf	TOTAL
	Coliseo de Calderón	2	2	1	5
	Brigadas Móviles	12	12	1	25
	<b>TOTAL</b>	<b>14</b>	<b>14</b>	<b>2</b>	<b>30</b>

?

- Las 2 brigadas fijas instaladas en las estaciones de la Zona Norte se encuentran atendiendo a los pacientes en demanda espontánea de lunes a viernes.
- Las 12 brigadas móviles en esta semana atendieron a los barrios: Bellavista de Guayllabamba, La Concepción de Guayllabamba, San José de Cocotog, El Carmen Bajo, Cocotog, Barrio Cuba, Corazón de Jesús, Andalucía, Las Casas

ÁREA DE INFLUENCIA UNIDAD METROPOLITANA CENTRO	Lugar	Médicos	Enfermeras	Auxiliares enf	TOTAL
	UEM 9 de Octubre	1	1	0	2
	UEM Sucre	2	2	0	4
	Brigadas Móviles	9	9	0	18
<b>TOTAL</b>	<b>12</b>	<b>12</b>	<b>0</b>	<b>24</b>	

- Las 3 brigadas fijas instaladas en las estaciones de la Zona Centro se encuentran atendiendo a los pacientes en demanda espontánea de lunes a viernes.
- Las 9 brigadas móviles esta semana atendieron a los barrios: El Ejido, Obrero Independiente, Sauces Del Valle, La Merced, Edén Del Valle, San Miguel De Collacoto, San José Fe Monjas

ÁREA DE INFLUENCIA UNIDAD METROPOLITANA SUR	Lugar	Médicos	Enfermeras	Auxiliares enf	TOTAL PERSONAL
	UEM Julio Moreno	2	1	1	4
	UEM Quitumbe	2	2	1	5
	Parque de las Diversidades	1	1	0	2
	Brigadas Móviles	14	14	0	28
	<b>TOTAL</b>	<b>19</b>	<b>18</b>	<b>2</b>	<b>39</b>

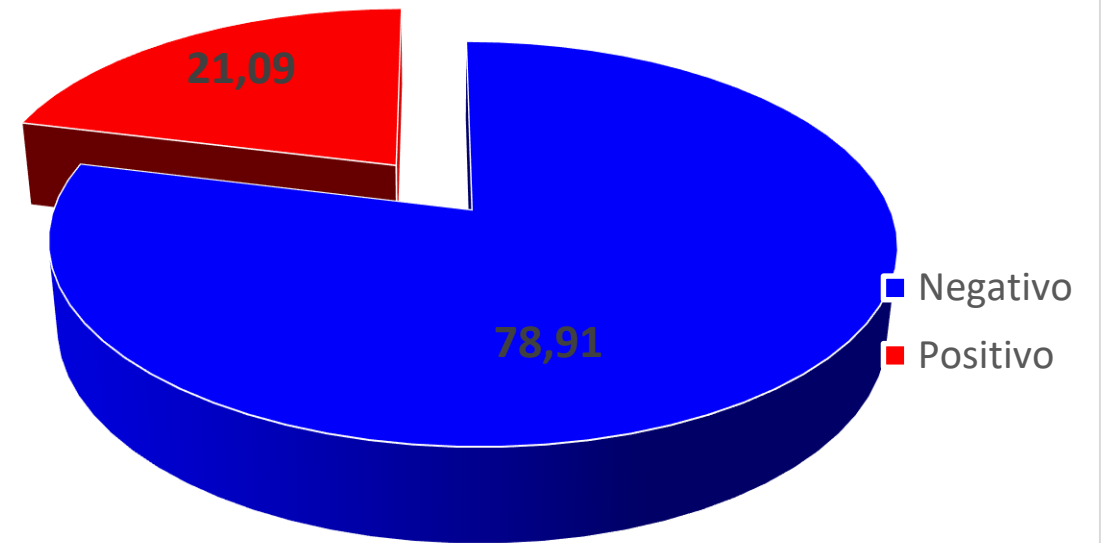
- Las 5 brigadas fijas instaladas en las estaciones de la Zona Sur se encuentran atendiendo a los pacientes en demanda espontánea de lunes a viernes.
- Las 14 brigadas móviles esta semana atendieron a los barrios: Atahualpa W, La Magdalena, El Camal, Los Cóndores, Hermanos Cristianos, Atahualpa E, La Bretaña, Santa Ana De Chillogallo, 5 De Junio, El Porvenir, San José de La Magdalena, Villaflora, Chillogallo, Nuevo Amanecer, Los Dos Puentes, Santa Ana de La Magdalena, Turubamba De Monjas

<b>TOTAL DE ATENCIONES DEL 22 DE JULIO AL 16 DE OCTUBRE</b>	<b>Número</b>
BRIGADAS MÓVILES	22310
TRIAJE UEM QUITUMBE	4200
TRIAJE COLISEO CALDERÓN	3686
TRIAJE UEM JULIO MORENO	2405
TRIAJE UEM SUCRE	2275
TRIAJE DIVERSIDADES	2015
TRIAJE UEM 9 DE OCTUBRE	1748
TRIAJE UEM CALDERÓN	883
TRIAJE SAN DIEGO	147
<b>TOTAL</b>	<b>39669</b>

**RESULTADO DE MUESTRAS PCR  
UNIDADES FIJAS - BRIGADAS MOVILES**

<b>RESULTADO</b>	<b>FRECUENCIA</b>	<b>%</b>
Negativo	23653	78,91
Positivo	6323	21,09
<b>TOTAL</b>	<b>29976</b>	<b>100</b>

**RESULTADOS DE MUESTRAS PCR  
UNIDAS FIJAS - BRIGADAS MOVILES**



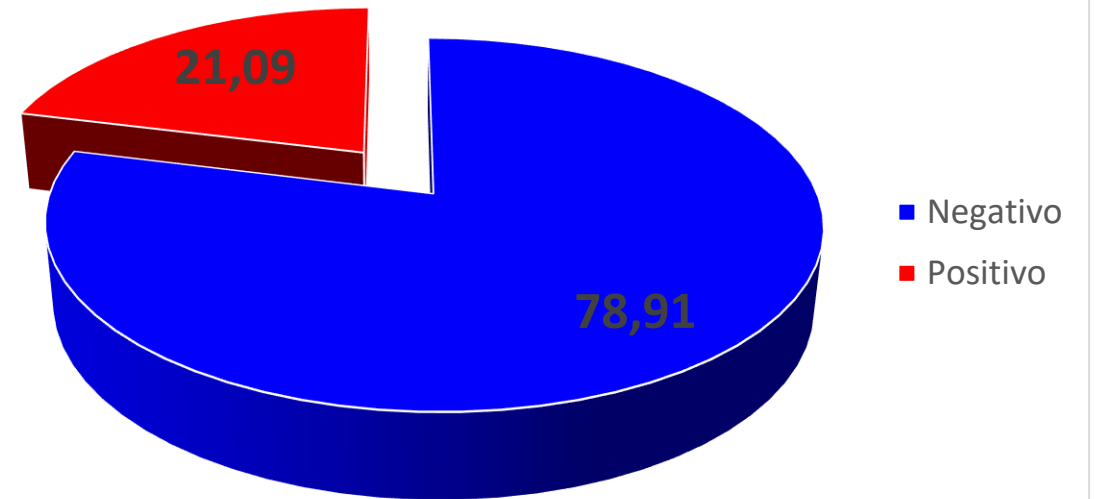


## RESULTADO DE MUESTRAS PCR

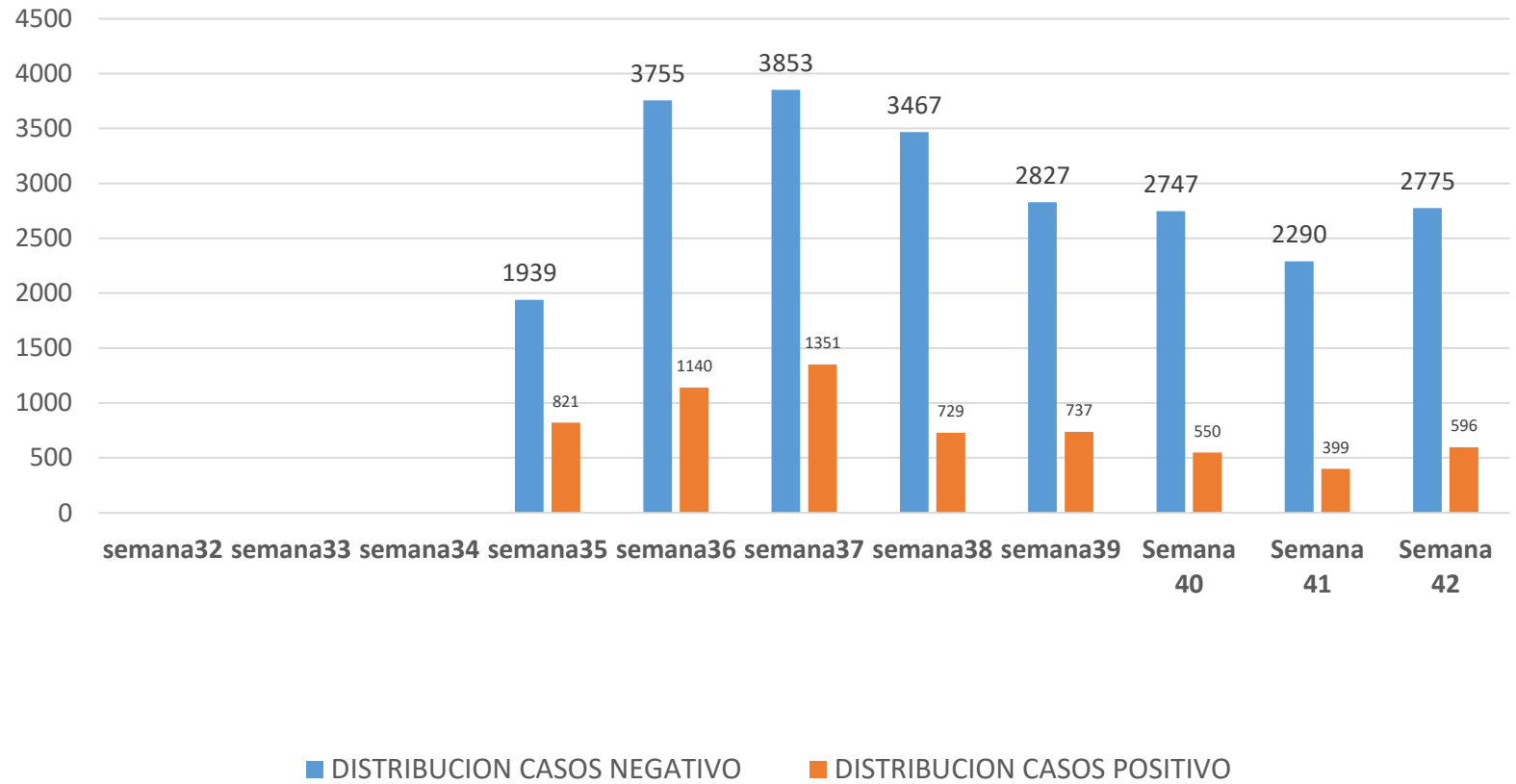
### UNIDADES FIJAS - BRIGADAS MOVILES

RESULTADO	FRECUENCIA	%
Negativo	23653	78,91
Positivo	6323	21,09
<b>TOTAL</b>	<b>29976</b>	<b>100</b>

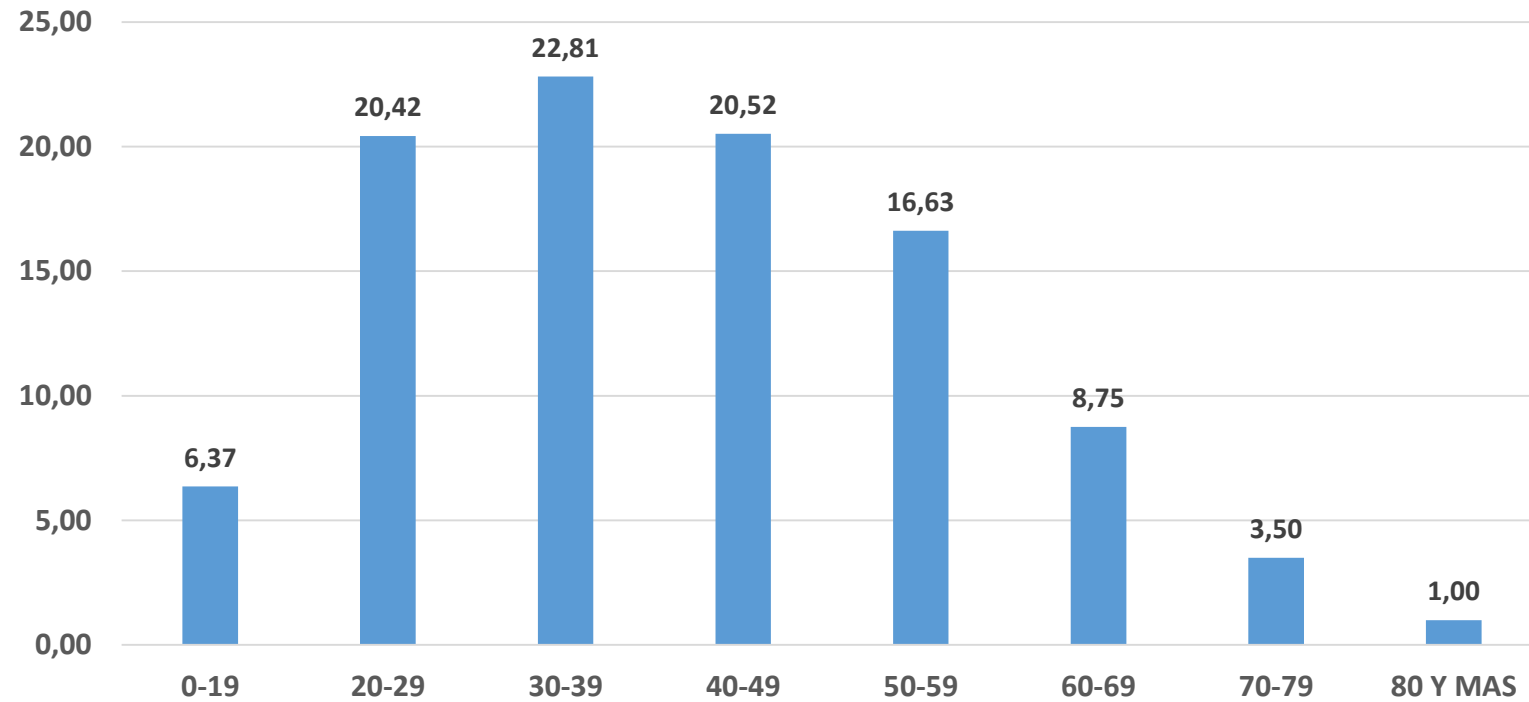
### RESULTADOS DE MUESTRAS PCR UNIDAS FIJAS - BRIGADAS MOVILES



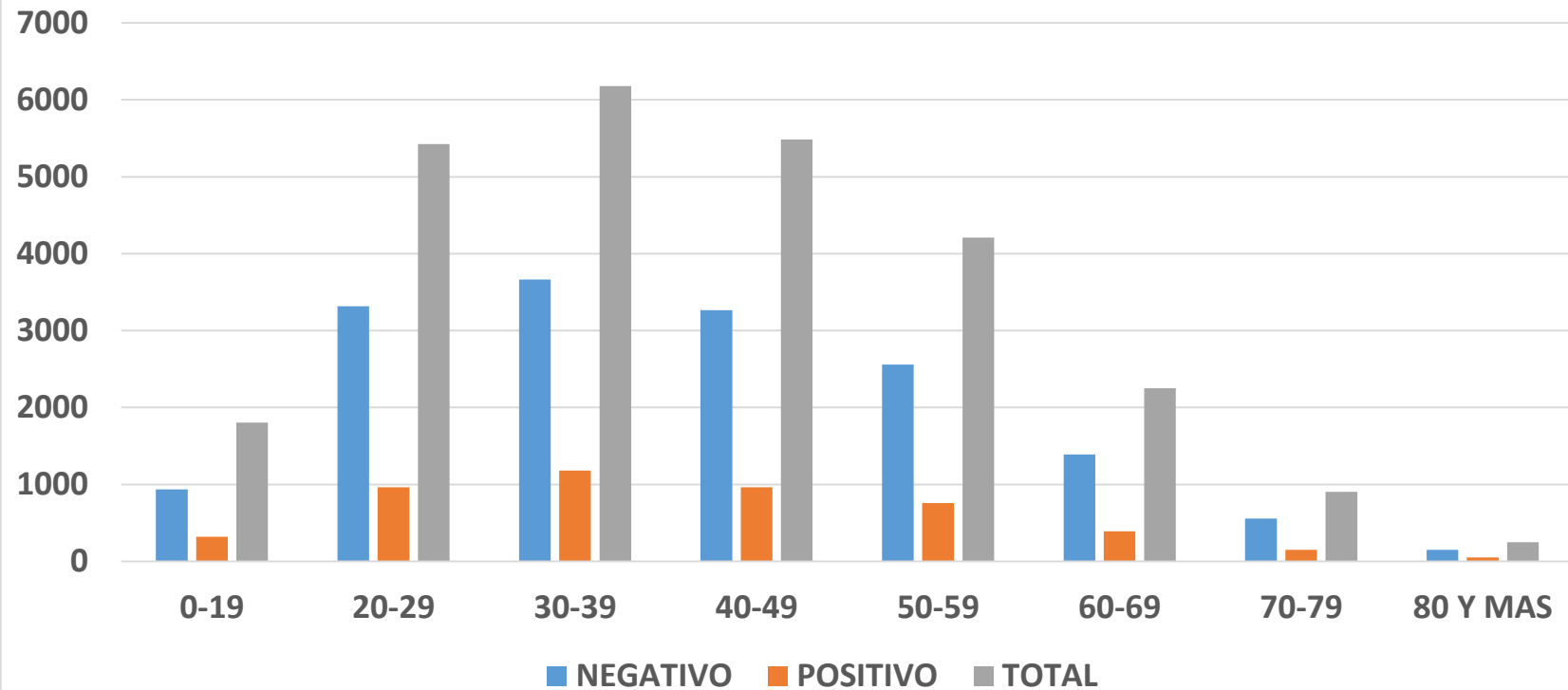
**DISTRIBUCIÓN CASOS POSITIVOS Y NEGATIVOS  
SEMANAS EPIDEMIOLÓGICAS  
PUNTOS FIJOS, BRIGADAS MÓVILES HASTA EL 16 DE OCTUBRE**



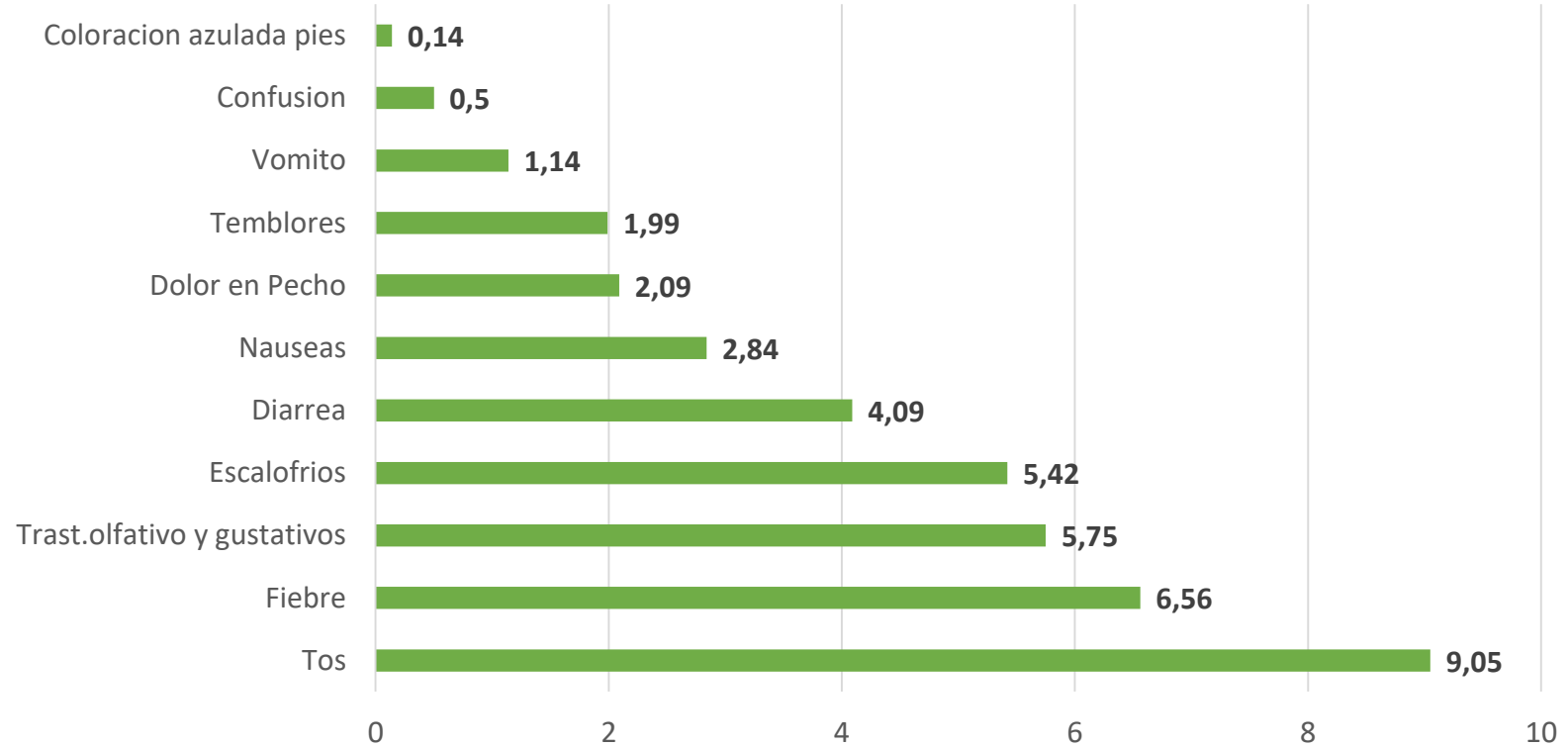
**DISTRIBUCIÓN PORCENTUAL DE PACIENTES ATENDIDOS POR GRUPOS  
ETAREOS  
PUNTOS FIJOS, BRIGADAS MÓVILES  
TOTAL ATENCIONES DEL 22 DE JULIO AL 16 DE OCTUBRE**



**DISTRIBUCIÓN CASOS POSITIVOS Y NEGATIVOS POR GRUPOS ETÁREOS**  
**PUNTOS FIJOS Y BRIGADAS MÓVILES HASTA EL 16 DE OCTUBRE**



## MOLESTIAS FRECUENTES PACIENTES ATENDIDOS PUNTOS FIJOS Y MÓVILES DE ATENCIÓN HASTA EL 16 DE OCTUBRE



# Atenciones en salud mental

Secretaría de Salud

Semana del 12 al 16 de octubre

## SIPAQ - PROYECTO INTEGRAL DE PREVENCIÓN DE ADICCIONES QUITO

COMPONENTE	ACTIVIDADES REALIZADAS AÑO 2020	N° DE ACTIVIDADES	N° PARTICIPANTES TALLERES	N° ATENCIONES PSICOLOGICAS
TERAPÉUTICO	ATENCIONES INDIVIDUALES	N/A	N/A	168
	ATENCIONES CAT	N/A	N/A	65
	GRUPALES	4 GRUPOS	166	N/A
	<b>TOTAL</b>	<b>4</b>	<b>166</b>	<b>233</b>
COMUNITARIO	LÍDERES	N/A	0	N/A
	LIGAS BARRIALES	0	0	N/A
	BARRIOS	3	115	N/A
	<b>TOTAL</b>	<b>3</b>	<b>115</b>	<b>N/A</b>
EDUCATIVO	DOCENTES	1	30	N/A
	ESTUDIANTES	3	81	N/A
	<b>TOTAL</b>	<b>4</b>	<b>111</b>	<b>N/A</b>
LABORAL	MUNICIPALES	6	159	N/A
	PÚBLICAS	0	0	N/A
	<b>TOTAL</b>	<b>6</b>	<b>159</b>	<b>N/A</b>
<b>TOTAL ACUMULADO: 784</b>			551	<b>233</b>

## COMPONENTE DE SALUD MENTAL - DMPPVS

COMPONENTE	ACTIVIDADES REALIZADAS AÑO 2020	N° ATENCIONES PSICOLOGICAS/ ACOMPAÑAMIENTO
TERAPÉUTICO	DERIVACIÓN	9
EDUCATIVO	ESTUDIANTES - Entrevistas confirmatorias	4
INDICADA / EMPLEADOS	MUNICIPALES	14
	<b>TOTAL</b>	<b>27</b>

Mes	Institución	Tema	Número de participantes
12 al	60 y piquito UPMSJ	Adultez mayor, una experiencia con plenitud	56
16 de octubre 2020	UE Gran Colombia	Reunión con padres, factores de riesgo en la adolescencia	30
		<b>Total</b>	<b>86</b>



# Atenciones en salud mental total

Componente	N° PARTICIPANTES TALLERES	N° ATENCIONES PSICOLOGICAS	TOTAL
<b>SIPAQ</b>	551	233	<b>784</b>
<b>Salud mental</b>	86	27	113
<b>UMSN</b>		52	<b>52</b>
<b>UMSC</b>		34	<b>34</b>
<b>UMSS</b>		106	<b>106</b>
<b>TOTAL</b>	<b>637</b>	<b>452</b>	<b>1089</b>

