



INFORME SECRETARÍA DE SALUD

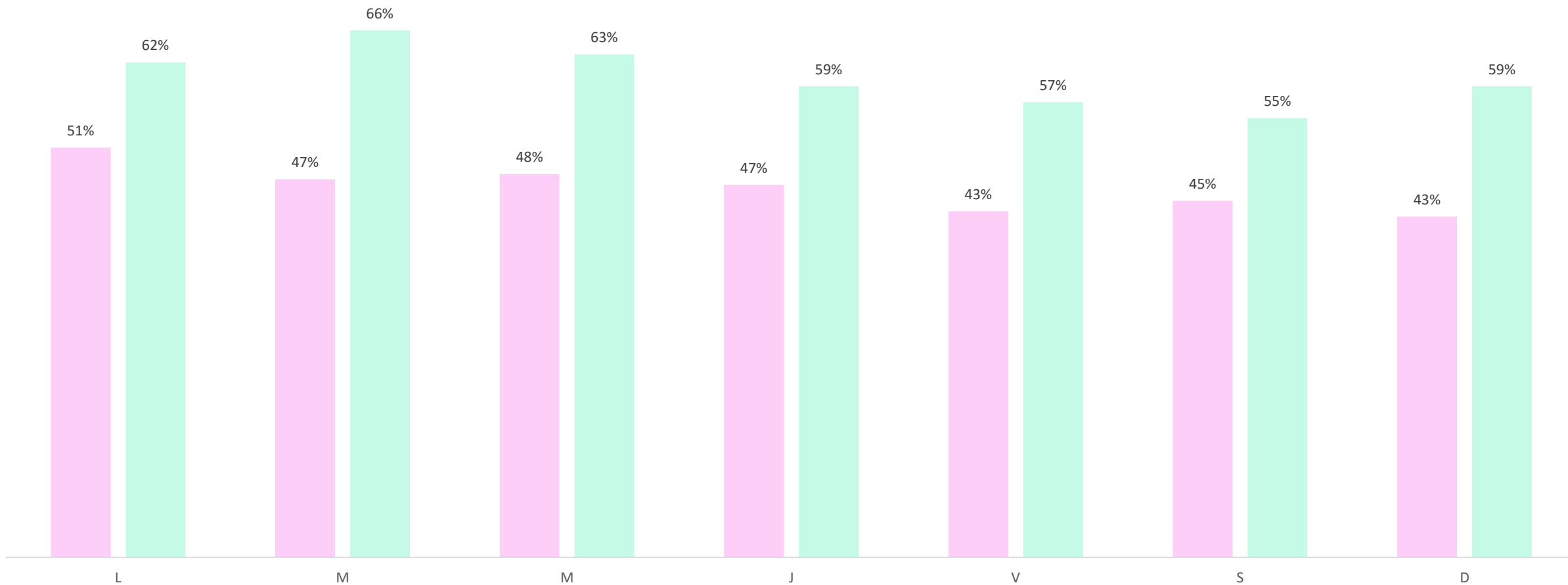
07-09-2020



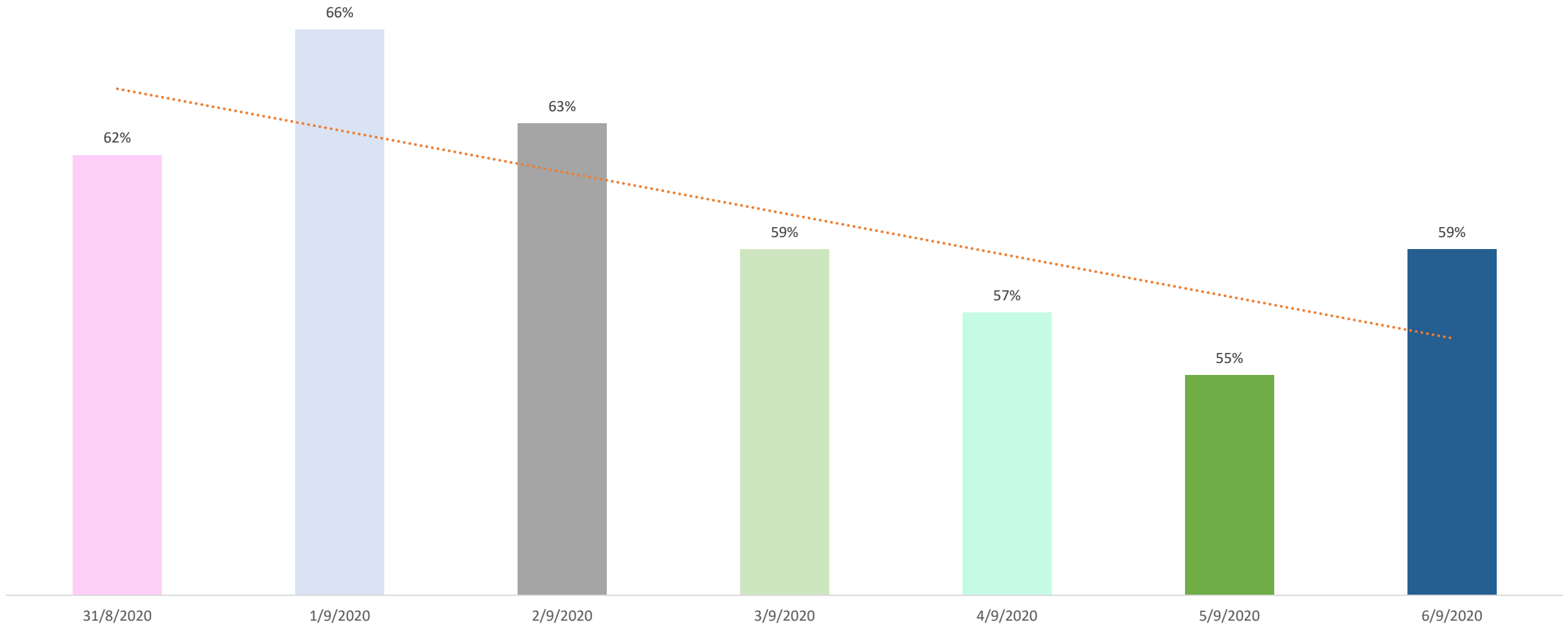
Informe Centro de Atención Temporal –CAT–

CENTRO DE ATENCIÓN TEMPORAL "QUITO SOLIDARIO"
COMPARACIÓN DIARIA DEL % PROMEDIO DE OCUPACIÓN POR SEMANA
DEL 24 AL 30 DE AGOSTO Y DEL 31 DE AGOSTO AL 06 DE SEPTIEMBRE DEL 2020

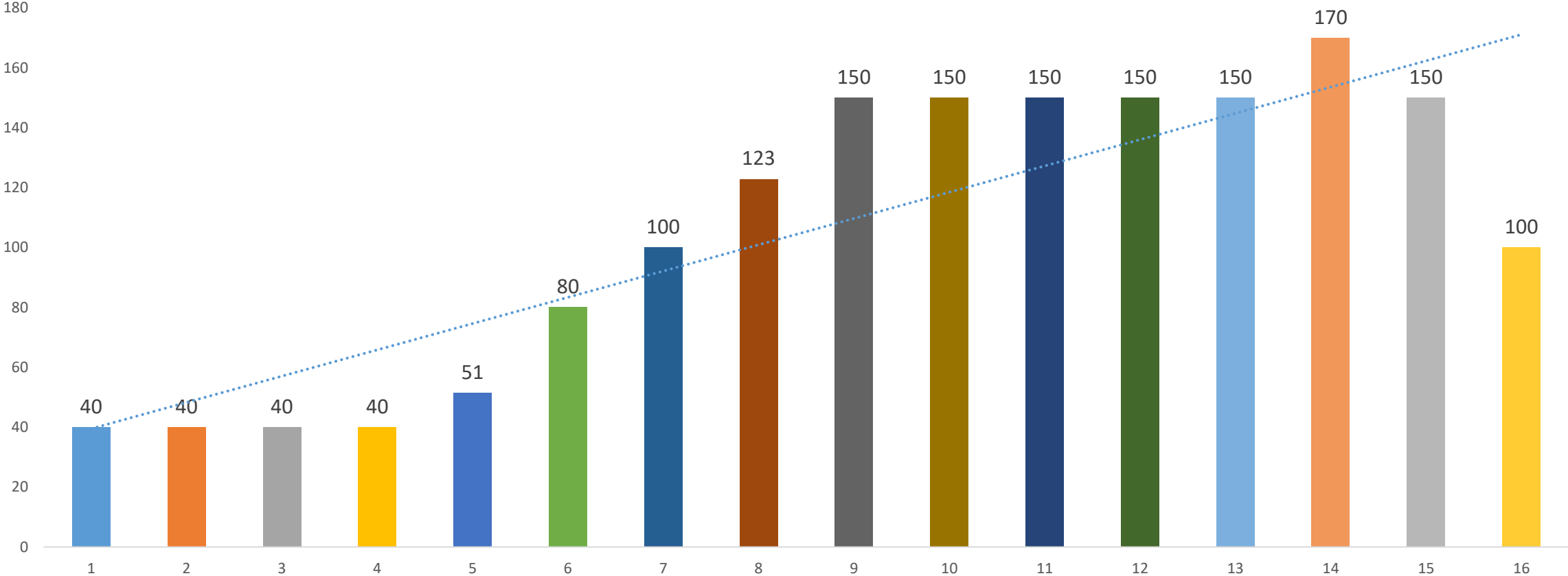
■ % OCUP 24 AL 30 DE AGOSTO ■ % OCUP 31 DE AGOSTO AL 06 DE SEPTIEMBRE



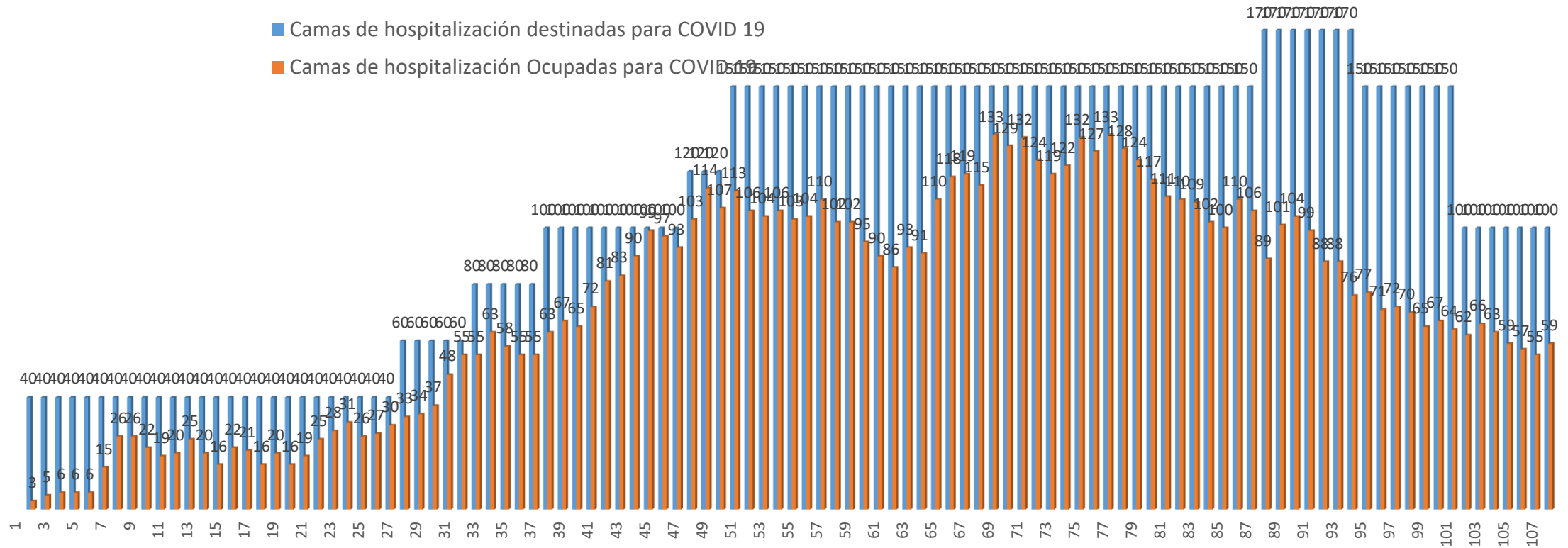
CENTRO DE ATENCIÓN TEMPORAL "QUITO SOLIDARIO"
% PROMEDIO DE OCUPACIÓN POR DÍA
DEL 31 DE AGOSTO AL 06 DE SEPTIEMBRE DEL 2020



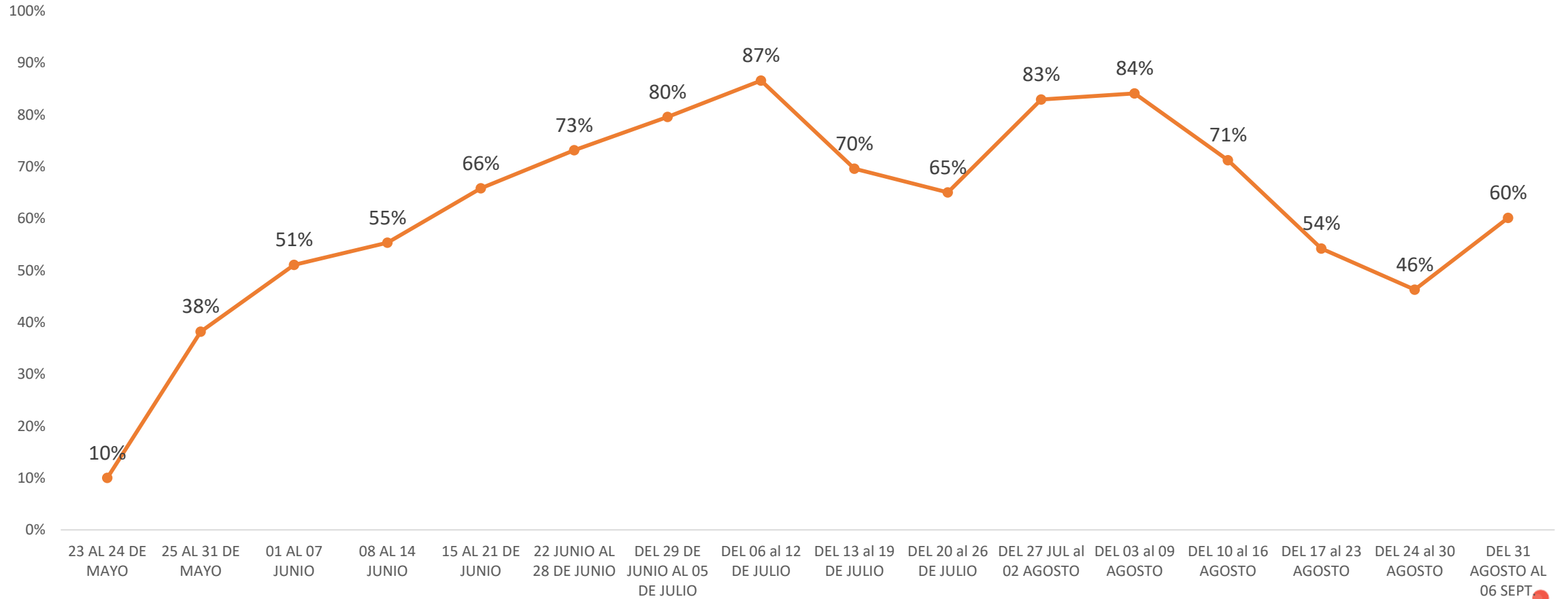
CENTRO DE ATENCIÓN TEMPORAL "QUITO SOLIDARIO"
PROMEDIO DE CAMAS HABILITADAS POR SEMANA
DEL 23 DE MAYO AL 06 DE SEPTIEMBRE DEL 2020



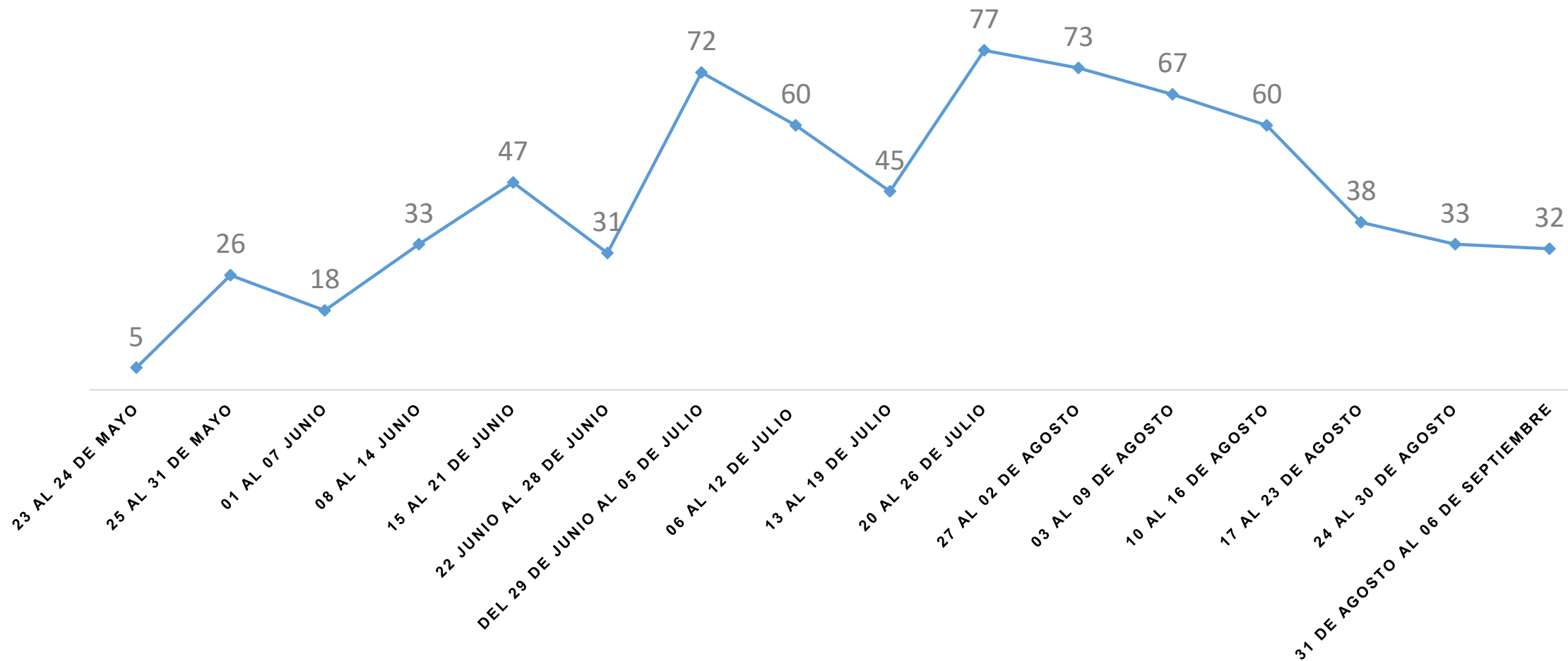
CAMAS DE HOSPITALIZACIÓN DESTINADAS PARA COVID 19 VS CAMAS DE HOSPITALIZACIÓN OCUPADAS DEL 23 DE MAYO AL 06 DE SEPTIEMBRE DEL 2020



CENTRO DE ATENCIÓN TEMPORAL "QUITO SOLIDARIO"
% PROMEDIO DE OCUPACIÓN POR SEMANA
DEL 23 DE MAYO AL 06 DE SEPTIEMBRE 2020



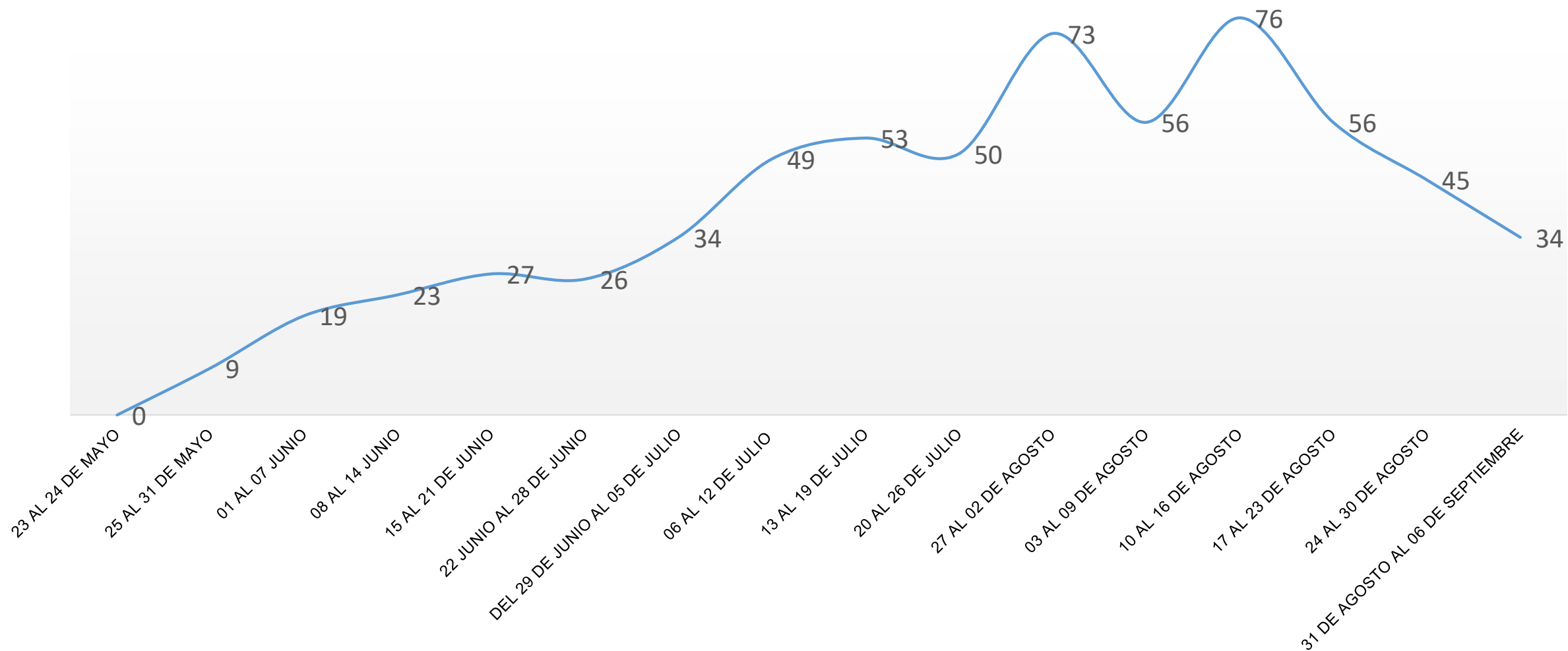
CENTRO DE ATENCIÓN TEMPORAL " QUITO SOLIDARIO "
INGRESOS POR SEMANA
DESDE EL 23 DE MAYO AL 06 DE SEPTIEMBRE 2020



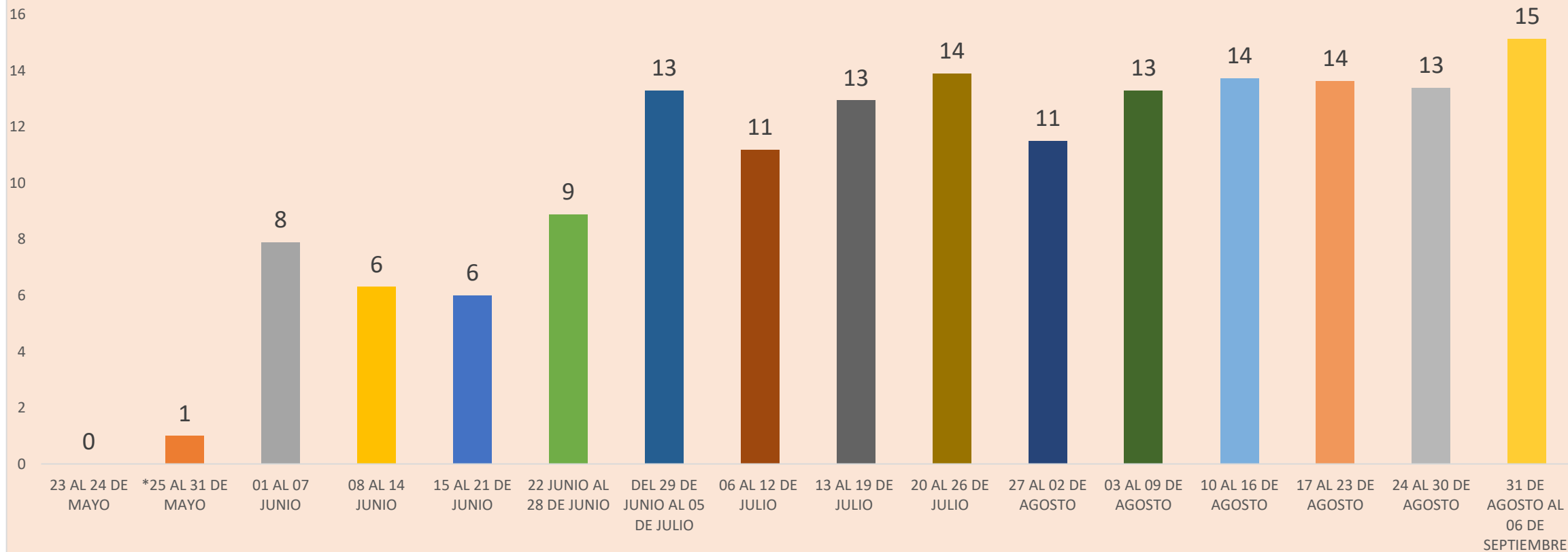
CENTRO DE ATENCIÓN TEMPORAL " QUITO SOLIDARIO "

EGRESOS POR SEMANA

DEL 23 DE MAYO AL 06 DE SEPTIEMBRE 2020



CENTRO DE ATENCIÓN TEMPORAL "QUITO SOLIDARIO"
PROMEDIO DE DÍAS DE ESTADA
DEL 23 DE MAYO AL 06 DE SEPTIEMBRE 2020



CENTRO DE ATENCIÓN TEMPORAL QUITO SOLIDARIO

TOTAL INGRESOS Y EGRESOS DEL 24 DE MAYO AL 06 DE SEPTIEMBRE DEL 2020

DESCRIPCIÓN	06/09/2020 18H00
INGRESOS	717
EGRESOS	630

CENTRO DE ATENCIÓN TEMPORAL QUITO SOLIDARIO

TOTAL PACIENTES

AREA / FECHA	06/09/2020 18H00
HOSPITALIZACIÓN GENERAL (Sistemas de baja oxigenación)	33
MODERADOS (SistemaS de media oxigenación)	7
SOPORTE VENTILATORIO (Cuidado intermedio e intensivos)	7
RECUPERACIÓN Y ALBERGADOS	13
TOTAL	64



Informe Unidades Metropolitanas de Salud

UNIDAD METROPOLITANA DE SALUD SUR
ATENCIÓNES DEL 31 AGOSTO AL 04 SEPTIEMBRE 2020

CONSULTA EXTERNA

Detalle	Presenciales	Telemedicina	TOTAL
GINECO - OBSTETRICIA	86	60	146
PEDIATRIA	39	92	131
ODONTOLOGÍA	25	29	54
PSICOLOGIA	0	42	42
MEDICINA GENERAL	0	31	31
MEDICINA INTERNA	28	0	28
ECOGRAFÍA	35	0	35
PROCEDIMIENTOS GINECO-OBSTÉTRICOS ESPECIALES.	9	0	9
TOTAL	222	254	476

UNIDAD METROPOLITANA DE SALUD SUR
ATENCIÓNES DEL 31 AGOSTO AL 04 SEPTIEMBRE 2020

CONSULTA EXTERNA			
Detalle	Presenciales	Telemedicina	TOTAL
VACUNAS	35	0	35
TRIAGE COVID 19	505	0	505
TOTAL	540	0	540

UNIDAD METROPOLITANA DE SALUD NORTE	
ATENCIONES DEL 28 AGOSTO AL 03 SEPTIEMBRE 2020	
CONSULTA EXTERNA	
ESPECIAL / MES	Atenciones
CARDIOLOGIA	13
DERMATOLOGIA	25
OTORRINOLARINGOLOGIA	0
GINECO - OBSTETRICIA	79
MEDICINA GENERAL	56
MEDICINA FAMILIAR	35
MEDICINA INTERNA	12
NEUMOLOGIA	31
OFTALMOLOGIA	42
PEDIATRIA	21
PSICOLOGIA	30
TRAUMATOLOGIA	21
UROLOGIA	24
NUTRICION	74
TERAPIA DE LENGUAJE	33
TOTAL	496
PROMOCION DE SALUD UM SN Y UNIDADES SATELITES	TOTAL
ASISTENTES DE PROMOCION DE LAS UNID. SAT.	972
TOTAL	972

UNIDAD METROPOLITANA DE SALUD CENTRO	
ATENCIONES DEL 31 AGOSTO AL 04 SEPTIEMBRE 2020	
CONSULTA EXTERNA	
Detalle	N° atenciones
Atenciones en consulta externa	496
Atenciones de psicología	38
Atenciones de consultas de Tel emedicina	85
Atenciones Albergue Casa de la Niñez	27
Atenciones Albergue Casa del Hermano	15
Atenciones Albergue San Juan de Dios	0
TOTAL	661

BRIGADAS COMUNITARIAS

	PUNTOS TRIAGE				
	ESTABLECIMIENTO	UBICACIÓN	PUNTOS DE TRIAJE FIJOS	MÉDICOS	ENFERMERAS
SUR	Unidad Educativa Julio E. Moreno	Calle Patricio Romero S55-161 y Calle 1A	2	2	2
	Casa Somos " Nueva Aurora"	Calle Geovanny Benítez y Luis Chimpantiza	0	0	0
	Unidad Educativa Quitumbe	Calle S31 Sapi OE3 540 y avenida. Rumichaca Ñan	3	3	3
	Casa Somos M. Franco Méndez	Calle E2B y S47A	0	0	0
	Casa Somos "Diversidades"	Av. Maldonado y Pujilí	1	1	1
CENTRO	Unidad Educativa Sucre	Montúfar N3-34 y - Sucre	2	2	2
	Casa Somos "San Diego"	Calle Chimborazo S4-273 e Imbabura	0	0	0
NORTE	Colegio Municipal 9 de Octubre	Calle Francisco Lizarazu N24-229 y Núñez de Bonilla	1	1	1
	Coliseo Deportivo de Calderón	Calle María Duchicela y 9 de Agosto	3	3	3
	Unidad Educativa Calderón	Av. Amalia Uriguen y Joaquín Guerrero	2	2	2
TOTAL			14	14	14

* Brigadas móviles cuentan con 33 médicos, 33 enfermeras y 4 auxiliares al momento desplegadas en el centro, sur y norte de la ciudad.

**ATENCIONES EN LAS ESTACIONES DE SALUD Y BRIGADAS
MÓVILES**

	PUNTOS DE ATENCIÓN Y BRIGADAS MÓVILES	Atenciones del 31 de agosto al 4 de septiembre 2020	
1	QUITUMBE	278	Total del 22 Julio al 4 de Septiembre
2	JULIO MORENO	194	
3	FRANCO MENDEZ	0	
4	NUEVA AURORA	0	
5	SAN DIEGO	0	
6	UEM SUCRE	173	
7	UEM 9 OCTUBRE	172	
8	UEM CALDERON	107	
9	COLISEO CALDERON	100	
10	PARQUE DIVERSIDADES	141	
11	BRIGADAS MÓVILES	449	
	TOTALES	1614	14207

ÁREA DE INFLUENCIA UNIDAD METROPOLITANA SUR	Lugar	Médicos	Enfermeras	Auxiliares enf	TOTAL
	UEM Julio Moreno	2	2	1	5
	UEM Quitumbe	4	4	1	9
	Parque de las Diversidades	1	1	0	2
	Brigadas Móviles	14	14	0	28
	TOTAL	21	21	2	44

- Las 7 brigadas fijas instaladas en las estaciones de la zona sur se encuentran atendiendo a los pacientes en demanda espontánea de lunes a viernes.
- Las 14 brigadas móviles has intervenido en los siguientes barrios: Chillogallo, Santo Tomás, Ferroviaria Media, Beataerio, Andinatel, Cdla El Ejército, Caupicho I, Ecuador del Futuro, EL Placer, La Concha.

ÁREA DE INFLUENCIA UNIDAD METROPOLITANA NORTE	Lugar	Médicos	Enfermeras	Auxiliares enf	TOTAL
	UEM Calderón	2	2	1	5
	Coliseo de Calderón	3	3	1	7
	Brigadas Móviles	12	12	0	24
	TOTAL	17	17	2	36

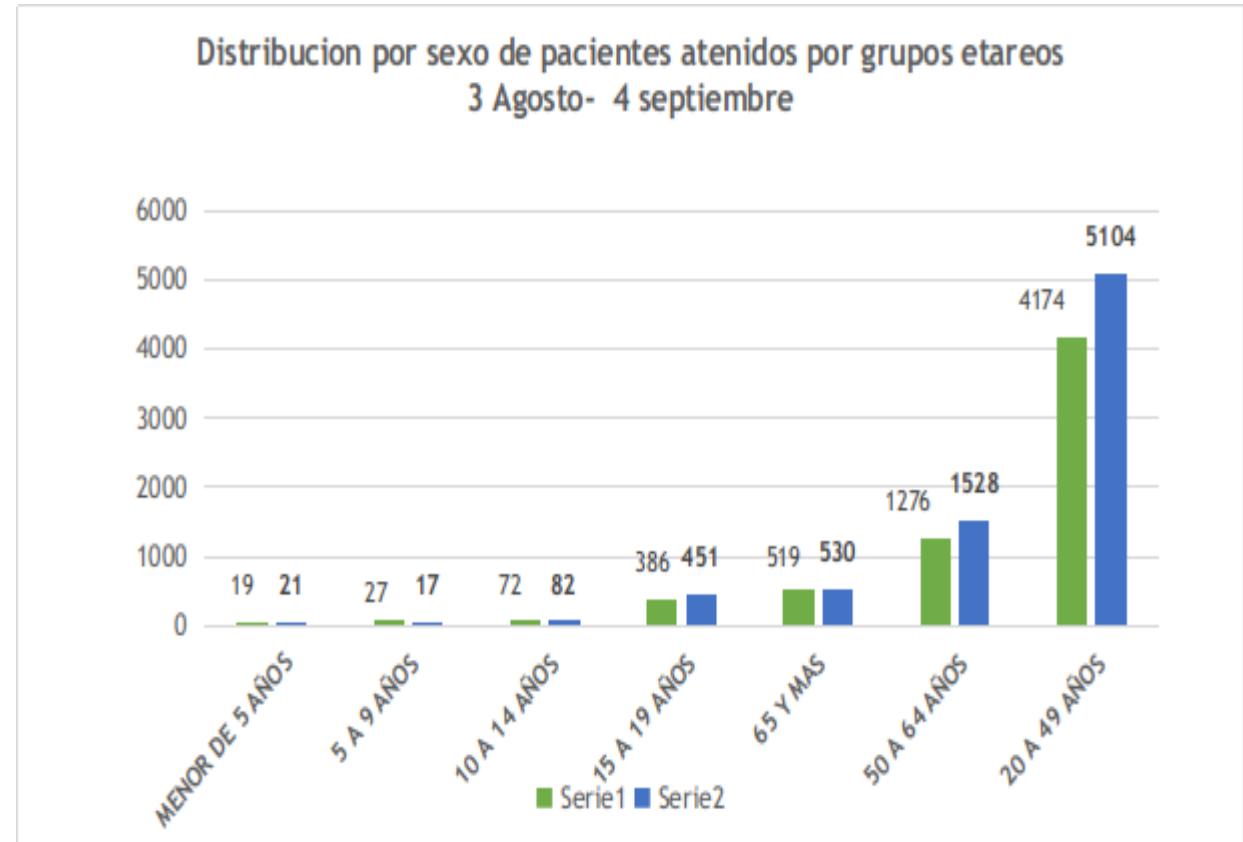
- Las 5 brigadas fijas instaladas en las estaciones de la norte se encuentran atendiendo a los pacientes en demanda espontánea de lunes a viernes.
- Las 12 brigadas móviles han atendido a los siguientes barrios: Colinas del Norte, El Inga Bajo, El Beén, Santa Ana, Zámbriza, Cotocollao.
- A partir del miércoles 2 de septiembre se instaló un punto de triaje en el terminal Carcelén.

ÁREA DE INFLUENCIA UNIDAD METROPOLITANA CENTRO	Lugar	Médicos	Enfermeras	Auxiliares enf	TOTAL
	UEM Sucre	2	2		4
	UEM 9 de Octubre	1	1	0	2
	Brigadas Móviles	9	9	0	18
	TOTAL	12	12	0	24

- Las 3 brigadas fijas instaladas en las estaciones de la norte sur se encuentran atendiendo a los pacientes en demanda espontánea de lunes a viernes.
- Las 9 brigadas han atendido a los barrios: Toctiuco, El Panecillo, La Libertad, Cumbayá

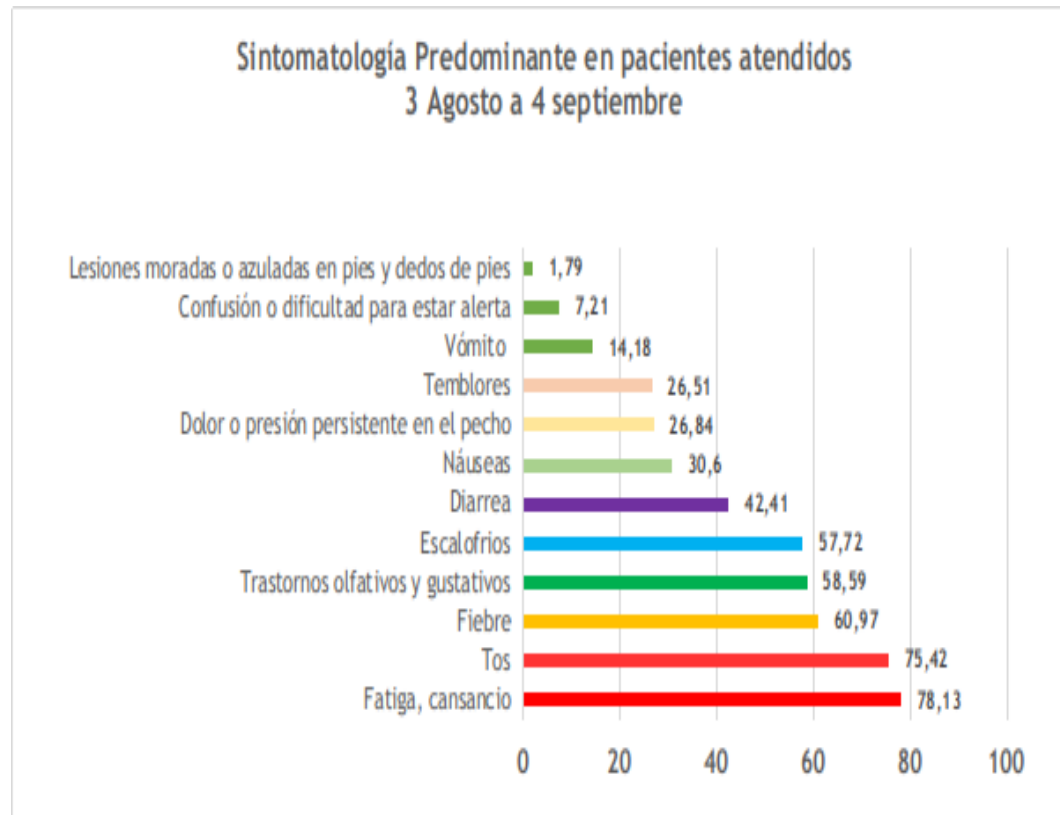
ATENCIONES POR GRUPO ETAREO Y SEXO DE PACIENTE

GRUPOS	Hombre	Mujer	Total	Porcentajes
MENOR DE 5 AÑOS	19	21	40	0,28
5 A 9 AÑOS	27	17	44	0,31
10 A 14 AÑOS	72	82	154	1,08
15 A 19 AÑOS	386	451	837	5,89
65 Y MAS	519	530	1050	7,39
50 A 64 AÑOS	1276	1528	2804	19,74
20 A 49 AÑOS	4174	5104	9278	65,31
			14207	100,00



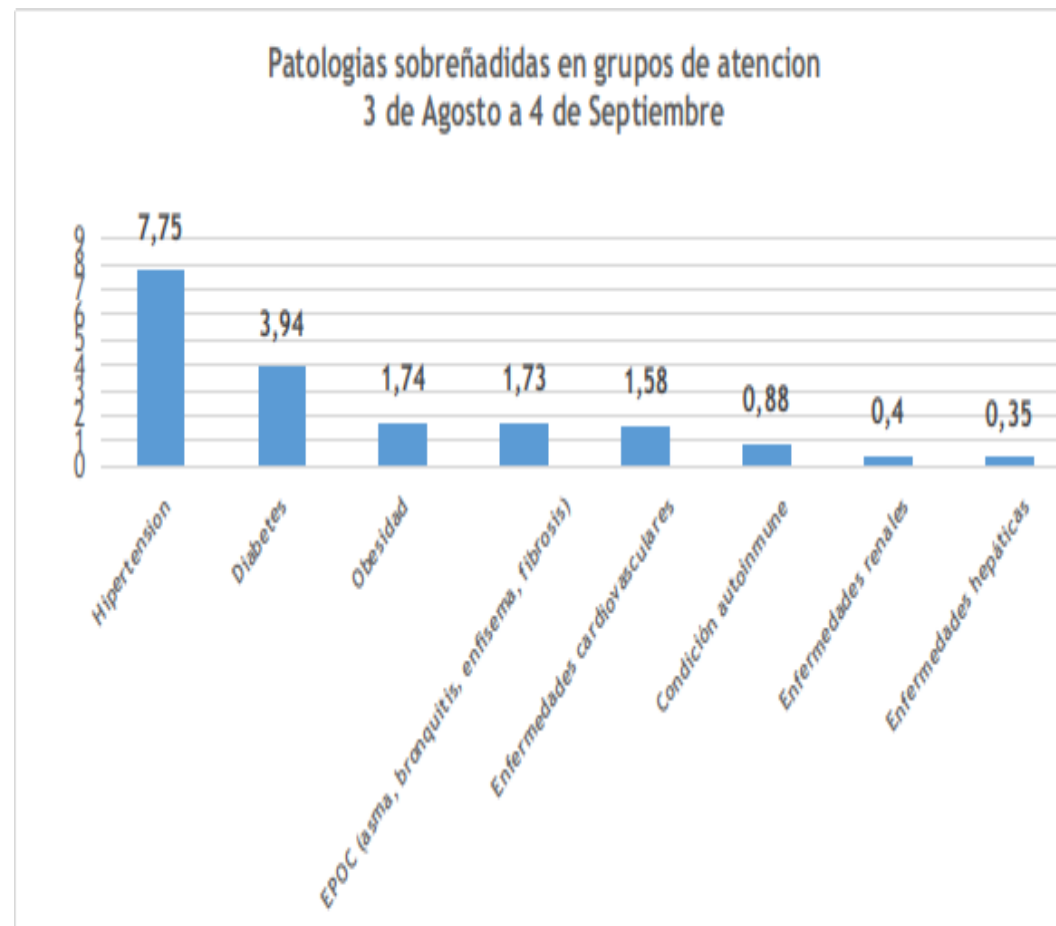
SINTOMATOLOGÍA PREDOMINANTE

SINTOMATOLOGÍA	PORCENTAJES
Fatiga, cansancio	78,13
Tos	75,42
Fiebre	60,97
Trastornos olfativos y gustativos	58,59
Escalofríos	57,72
Diarrea	42,41
Náuseas	30,6
Dolor o presión persistente en el pecho	26,84
Temblores	26,51
Vómito	14,18
Confusión o dificultad para estar alerta	7,21
Lesiones moradas o azuladas en pies y dedos de pies	1,79



PATOLOGÍAS SOBREAÑADIDAS

Patologías sobreañadidas	Porcentajes
Hipertension	7,75
Diabetes	3,94
Obesidad	1,74
EPOC (asma, bronquitis, enfisema, fibrosis)	1,73
Enfermedades cardiovasculares	1,58
Condición autoinmune	0,88
Enfermedades renales	0,4
Enfermedades hepáticas	0,35



Atenciones en salud mental

Secretaría de Salud

Semana 31 de agosto al 4 de septiembre

SIPAQ - PROYECTO INTEGRAL DE PREVENCIÓN DE ADICCIONES QUITO

COMPONENTE	ACTIVIDADES REALIZADAS AÑO 2020	N° DE ACTIVIDADES	N° PARTICIPANTES TALLERES	N° ATENCIONES PSICOLOGICAS
TERAPÉUTICO	ATENCIONES INDIVIDUALES	N/A	N/A	202
	ATENCIONES CAT	N/A	N/A	113
	GRUPALES	6 GRUPOS	0	70
	TOTAL	6 GRUPOS AP		385
EDUCATIVO	DOCENTES	2 DOCENTES	35	
	ESTUDIANTES	2 ADOLESCENTES	43	
	PADRES MADRES	2 PADRES Y MADRES	13	
	TALLERES VITUALES VAC	19 NIÑOS	280	
	TOTAL	25 TALLERES	371	
COMUNITARIO	LIDERES		3	
	LIGAS BARRIALES			
	BARRIOS		60	
	TOTAL		63	
TOTAL ACUMULADO		31 GRUPOS DE APOYO	434	385

**ATENCIONES
819**

COMPONENTE DE SALUD MENTAL - DMPPVS

COMPONENTE	ACTIVIDADES REALIZADAS AÑO 2020	N° DE ACTIVIDADES	N° PARTICIPANTES TALLERES	N° ATENCIONES PSICOLOGICAS/ ACOMPAÑAMIENTO
TERAPÉUTICO	ACOMPAÑAMIENTO			1
	DERIVACIÓN	1		
	MUNICIPALES			6
	TOTAL	1		6
	TOTAL ACUMULADO	1		7

Mes	Institución	Tema	Número de participantes
31 de agosto al 04 de septiembre	Az Quitumbe	Empatía	17
	U. Central	Cap. sobre metodología de trabajo y prevención en suicidio	63
	UM Patronato San José	Grupo de apoyo	38
	Comunidad AZ Eloy Alfaro	Prevención en suicidio	91
		Total	209

Atenciones en salud mental total

Componente	N° PARTICIPANTES TALLERES	N° ATENCIONES PSICOLOGICAS	TOTAL
SIPAQ	434	385	819
Salud mental	209	7	217
UMSN		35	35
UMSC		59	59
UMSS		129	129
TOTAL	643	615	1258