

# Cumplimiento del cronograma semanal

**29 Agosto - 4 Septiembre 2020**

FECHA	POBLACIÓN BENEFICIARIA /DEPENDENCIA	# DE PERSONAS PARA PRUEBAS DÍA	TOMAS REALIZADAS	CUMPLIMIENTO	AUSENTISMO
Lunes 31 de agosto 2020	BARRIOS	20	20	100%	0%
	AGENCIA DE COORDINACION DISTRITAL DE COMERCIO	11	11	100%	0%
	AGENCIA METROPOLITANA DE TRANSITO QUITO	2	2	100%	0%
	ASOCIACIÓN ASONIC	18	18	100%	0%
	FERIA LA ECUATORIANA	93	84	90%	10%
	PROYECTO PREMAQ	1	1	100%	0%
	UNIDAD EDUCATIVA JULIO ENRIQUE MORENO	1	1	100%	0%
	UNIDAD METROPOLITANA DE SALUD CENTRO	56	56	100%	0%
	MERCADO LA FLORESTA	20	14	70%	30%
	MERCADO BELLAVISTA	8	8	100%	0%
	CENTRO DE OPERACIONES IÑAQUITO	5	5	100%	0%
	CENTRO COMERCIAL DEL AHORRO HERMANO MIGUEL	80	10	13%	88%
	MERCADO SAN ROQUE	200	145	73%	28%
	ASOPRODEMU	100	95	95%	5%
	MERCADO CARCELEN	52	52	100%	0%
	COMERCIANTES AUTÓNOMOS AZ LA MARISCAL	64	42	66%	34%
	BRIGADA-CHILLOGALLO	121	121	100%	0%
	BRIGADA-CONJ. HABITACIONAL SANTA INES	80	80	100%	0%
	BRIGADA-CONJ. HABITACIONAL MUTUALISA PICHINCHA	40	40	100%	0%
	BRIGADA-SANTO TOMAS	100	59	59%	41%
	BRIGADA-TOCTIUCO	80	76	95%	5%
	BRIGADA-COLINAS DEL NORTE	100	73	73%	27%
	BRIGADA-EL INGA BAJO, EL BELEN, SANTA ANA	100	96	96%	4%
	TRIAJE UEM QUITUMBE	100	86	86%	14%
	TRIAJE UEM JULIO MORENO	70	58	83%	17%
	TRIAJE DIVERSIDADES	70	55	79%	21%
TRIAJE UEM SUCRE	70	67	96%	4%	
TRIAJE UEM 9 DE OCTUBRE	70	51	73%	27%	
TRIAJE COLISEO CALDERÓN	70	75	107%	-7%	
	<b>TOTAL</b>	<b>1802</b>	<b>1501</b>	<b>83%</b>	<b>17%</b>

FECHA	POBLACIÓN BENEFICIARIA /DEPENDENCIA	# DE PERSONAS PARA PRUEBAS DÍA	TOMAS REALIZADAS	CUMPLIMIENTO	AUSENTISMO
Martes 01 de septiembre 2020	BARRIOS	11	11	100%	0%
	ADMINISTRACION ZONAL NORTE (EUGENIO ESPEJO)	1	1	100%	0%
	AGENCIA METROPOLITANA DE TRANSITO QUITO	14	14	100%	0%
	CENTRO DE OPERACIONES IÑAQUITO	1	1	100%	0%
	DIRECCIÓN METROPOLITANA DE CATASTRO	1	1	100%	0%
	UNIDAD METROPOLITANA DE SALUD NORTE	1	1	100%	0%
	UNIDAD METROPOLITANA DE SALUD SUR	1	1	100%	0%
	EP METROPOLITANA DE MOVILIDAD Y OBRAS PÚBLICAS	1	1	100%	0%
	MERCADO ANDALUCÍA	116	113	97%	3%
	TAXISTAS-COOP. BAKER II	15	12	80%	20%
	TAXISTAS-COOP. EL CEDRAL	15	15	100%	0%
	TAXISTAS-COOP. EL ROSARIO	14	14	100%	0%
	TAXISTAS-COOP. H METROPOLITANO	16	16	100%	0%
	TAXISTAS-COOP. JOSE MARTI	16	14	88%	13%
	TAXISTAS-COOP. JOSE PERALTA	14	10	71%	29%
	TAXISTAS-COOP. SAN JOSE DE JARRIN	14	13	93%	7%
	COMERCIANTES AUTONOMOS-AZ LA MARISCAL	3	3	100%	0%
	UNION METROPOLITANA DE TRANSPORTE TURÍSTICO QUITO	65	61	94%	6%
	TAXISTAS-COOP. ACCIÓN CÍVICA	58	52	90%	10%
	MERCADO COMITÉ DEL PUEBLO	77	77	100%	0%
	BARRIOS-PUÉLLARO-COYOGAL	10	10	100%	0%
	BARRIOS-PUÉLLARO-RUMIPAMBA	10	10	100%	0%
	BARRIOS-PUÉLLARO-RINCONADA	10	9	90%	10%
	BARRIOS-PUÉLLARO-PUELLARO	10	10	100%	0%
	BARRIOS-PUÉLLARO-PINGUILLA	10	10	100%	0%
	BARRIOS-PUÉLLARO-LUCAS PAMBA	10	10	100%	0%
	BARRIOS-PUÉLLARO-LA CRUZ	10	7	70%	30%
	BARRIOS-PUÉLLARO-CONROGAL	10	3	30%	70%
	BARRIOS-PUÉLLARO-CHIMBO	10	10	100%	0%
	BARRIOS-PUÉLLARO-ALONGUINCHO	10	10	100%	0%
	BARRIOS-PUÉLLARO-ALCHIPICHI	10	10	100%	0%
	BARRIOS-PUÉLLARO-AGATO	10	10	100%	0%
	BOMBEROS QUITO	2	2	100%	0%
	BRIGADA-BEATERIO ANDINAT	120	120	100%	0%
	BRIGADA-FERROVIARIA MEDIA	120	120	100%	0%
	BRIGADA-SANTO TOMAS	40	40	100%	0%
	BRIGADA-TOCTIUCO	80	78	98%	3%
	BRIGADA-COLINAS DEL NORTE	100	80	80%	20%
	TRIAJE UEM QUITUMBE	100	98	98%	2%
	TRIAJE UEM JULIO MORENO	70	59	84%	16%
TRIAJE DIVERSIDADES	70	40	57%	43%	
TRIAJE UEM SUCRE	70	81	116%	-16%	
TRIAJE UEM 9 DE OCTUBRE	70	53	76%	24%	
TRIAJE COLISEO CALDERÓN	70	63	90%	10%	
<b>TOTAL</b>		<b>1486</b>	<b>1374</b>	<b>92%</b>	<b>8%</b>

FECHA	POBLACIÓN BENEFICIARIA /DEPENDENCIA	# DE PERSONAS PARA PRUEBAS DÍA	TOMAS REALIZADAS	CUMPLIMIENTO	AUSENTISMO
Miércoles 02 de septiembre 2020	BARRIOS	5	5	100%	0%
	PERSONAL DE SALUD	1	1	100%	0%
	PROYECTO PREMAQ	1	1	100%	0%
	SECRETARIA DE EDUCACION, RECREACION Y DEPORTES	1	1	100%	0%
	UNIDAD METROPOLITANA DE SALUD NORTE	1	1	100%	0%
	DIRECCION METROPOLITANA DE CATASTRO	1	1	100%	0%
	CUERPO DE AGENTES DE CONTROL METROPOLITANA QUITO	2	2	100%	0%
	COMERCIANTES AUTÓNOMOS ACDC	80	63	79%	21%
	COMERCIANTES AUTÓNOMOS AZ TUMBACO	82	22	27%	73%
	CENTRO COMERCIAL DEL AHORRO HERMANO MIGUEL	200	32	16%	84%
	CENTRO COMERCIAL DEL AHORRO EL TEJAR	180	112	62%	38%
	EP METROPOLITANA DE PASAJEROS QUITO	200	200	100%	0%
	RECICLADORES EMGIRS	100	50	50%	50%
	EP GESTIÓN INTEGRAL DE RESIDUOS SÓLIDOS	3	3	100%	0%
	ALCALDIA	1	1	100%	0%
	BRIGADA-EJERCIT NAC 2ETP	100	99	99%	1%
	BRIGADA-FERROVIARIA MEDIA	120	117	98%	3%
	BRIGADA-SANTO TOMAS	40	40	100%	0%
	BRIGADA-TERMINAL QUITUMBE	40	41	103%	-2%
	BRIGADA-TOCTIUCO	160	159	99%	1%
	BRIGADA-COLINAS DEL NORTE	200	173	87%	14%
	BRIGADA-TERMINAL CARCELEN	40	40	100%	0%
	TRIAJE UEM QUITUMBE	100	95	95%	5%
	TRIAJE UEM JULIO MORENO	70	50	71%	29%
	TRIAJE DIVERSIDADES	70	47	67%	33%
	TRIAJE UEM SUCRE	70	81	116%	-16%
TRIAJE UEM 9 DE OCTUBRE	70	14	20%	80%	
TRIAJE COLISEO CALDERÓN	70	44	63%	37%	
<b>TOTAL</b>		<b>2008</b>	<b>1495</b>	<b>74%</b>	<b>26%</b>

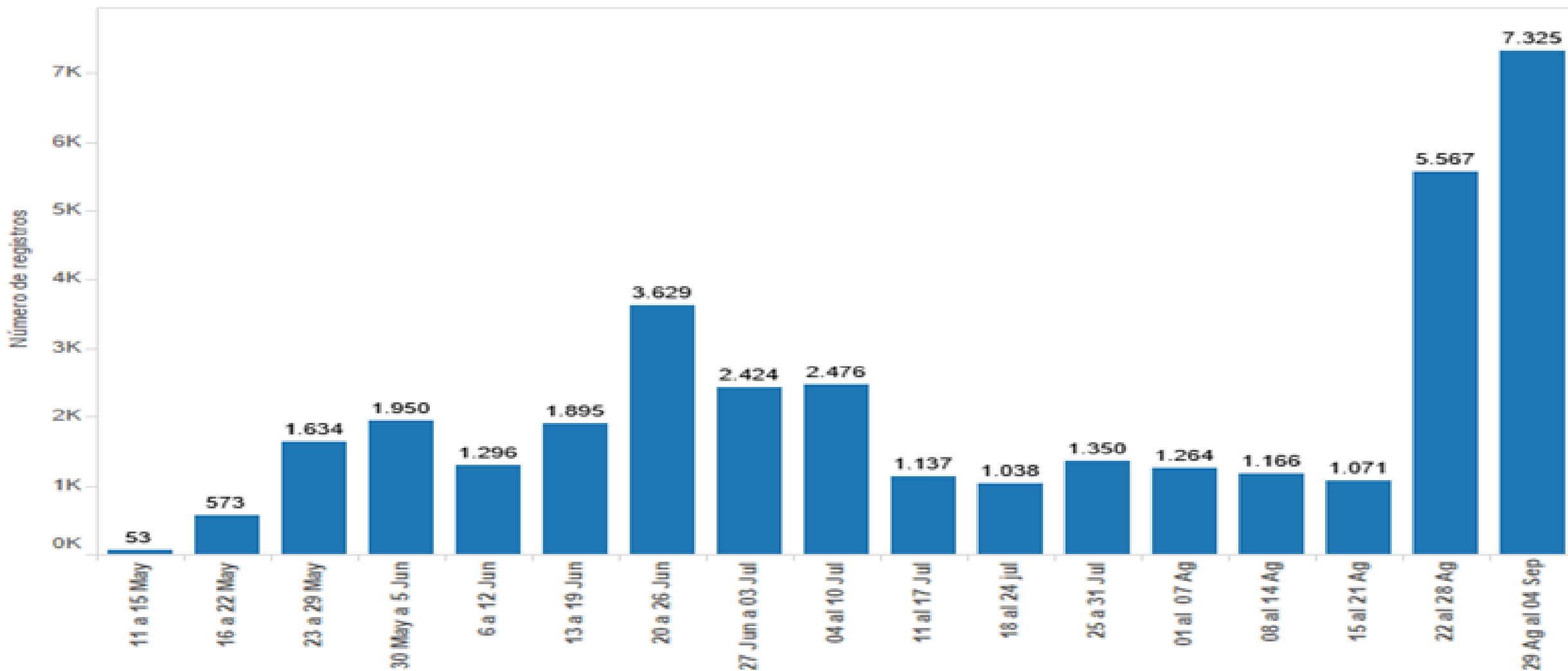
FECHA	POBLACIÓN BENEFICIARIA /DEPENDENCIA	# DE PERSONAS PARA PRUEBAS DÍA	TOMAS REALIZADAS	CUMPLIMIENTO	AUSENTISMO
Jueves 03 de septiembre 2020	BARRIOS	6	6	100%	0%
	ADMINISTRACION ZONAL LA DELICIA	2	2	100%	0%
	UNIDAD EDUCATIVA EUGENIO ESPEJO	1	1	100%	0%
	AGENCIA DE COORDINACION DISTRITAL DE COMERCIO	13	13	100%	0%
	ALCALDIA	1	1	100%	0%
	CENTRO DE OPERACIONES IÑAQUITO	1	1	100%	0%
	AGENCIA METROPOLITANA DE TRANSITO QUITO	9	9	100%	0%
	UNIDAD METROPOLITANA DE SALUD SUR	1	1	100%	0%
	MERCADO SAN FRANCISCO	60	58	97%	3%
	MERCADO CHIRIYACU	200	59	30%	71%
	MERCADO LAS CUADRAS	33	6	18%	82%
	MERCADO SAN ANTONIO DE PICHINCHA	19	19	100%	0%
	MERCADO CARAPUNGO	70	68	97%	3%
	BUSES-EL QUINCHE	28	0	0%	100%
	EP METROPOLITANA DE PASAJEROS QUITO	200	201	101%	0%
	BRIGADA-CAUPICHO I	40	40	100%	0%
	BRIGADA-ECUADOR DEL FUTURO	80	80	100%	0%
	BRIGADA-RUMIÑAHUI	80	80	100%	0%
	BRIGADA-LA COCHA	60	60	100%	0%
	BRIGADA-TERMINAL QUITUMBE	40	51	128%	-28%
	BRIGADA-EL PLACER	160	80	50%	50%
	BRIGADA-SAN JUAN DE CUMBAYA	80	79	99%	1%
	BRIGADA-COTOCOLLAO	100	73	73%	27%
	BRIGADA-SAN MIGUEL DE ZAMBIZA	100	100	100%	0%
	BRIGADA-TERMINAL CARCELEN	40	47	118%	-18%
	TRIAJE UEM QUITUMBE	120	104	87%	13%
	TRIAJE UEM JULIO MORENO	70	55	79%	21%
	TRIAJE DIVERSIDADES	70	50	71%	29%
	TRIAJE UEM SUCRE	70	61	87%	13%
	TRIAJE UEM 9 DE OCTUBRE	70	50	71%	29%
TRIAJE COLISEO CALDERÓN	100	84	84%	16%	
<b>TOTAL</b>		<b>1924</b>	<b>1539</b>	<b>80%</b>	<b>20%</b>

FECHA	POBLACIÓN BENEFICIARIA /DEPENDENCIA	# DE PERSONAS PARA PRUEBAS DÍA	TOMAS REALIZADAS	CUMPLIMIENTO	AUSENTISMO
Viernes 04 de septiembre 2020	BARRIOS	2	2	100%	0%
	ALCALDIA	1	1	100%	0%
	REGISTRO DE LA PROPIEDAD	1	1	100%	0%
	SECRETARIA DE CULTURA	2	2	100%	0%
	SECRETARIA DE EDUCACION, RECREACION Y DEPORTES	6	6	100%	0%
	ADMINISTRACION ZONAL LA DELICIA	1	1	100%	0%
	AGENCIA METROPOLITANA DE TRANSITO QUITO	11	11	100%	0%
	BUSES-EL QUINCHE	28	0	0%	100%
	MERCADO CHIRIYACU	129	45	35%	65%
	MERCADO LAS CUADRAS	45	45	100%	0%
	FEGAPI	200	111	56%	45%
	EP METROPOLITANA DE PASAJEROS QUITO	200	202	101%	-1%
	BRIGADA-CAUPICHO I	40	40	100%	0%
	BRIGADA-18 DE OCTUBRE	80	80	100%	0%
	BRIGADA-HERMANDAD	80	80	100%	0%
	BRIGADA-PEDESTALES 2 Y 3	60	60	100%	0%
	BRIGADA-TERMINAL QUITUMBE	40	33	83%	18%
	BRIGADA-LA INDEPENDENCIA	80	80	100%	0%
	BRIGADA-PANECILLO	60	60	100%	0%
	BARRIO-COTOCOLLAO	100	100	100%	0%
	BARRIO-SAN MIGUEL DE ZAMBIZA	100	96	96%	4%
	BRIGADA-TERMINAL CARCELEN	40	37	93%	8%
	TRIAJE UEM QUITUMBE	125	69	55%	45%
	TRIAJE UEM JULIO MORENO	100	53	53%	47%
	TRIAJE DIVERSIDADES	75	49	65%	35%
	TRIAJE UEM SUCRE	100	75	75%	25%
	TRIAJE UEM 9 DE OCTUBRE	75	43	57%	43%
TRIAJE COLISEO CALDERÓN	100	77	77%	23%	
<b>TOTAL</b>		<b>1881</b>	<b>1459</b>	<b>78%</b>	<b>22%</b>

# RESULTADOS OBTENIDOS

## 29-4 Septiembre 2020

# Evolución N. Muestras





Total de Muestras  
Tomadas por **SS** y  
Procesadas **IC**

**35848**

Total de Muestras  
Tomadas por SS y  
Procesadas IC

**35848**

Total de Muestras  
Tomadas y  
Procesadas por  
**IESS Sur**

**8289**

Total de Muestras  
Tomadas por SS y  
Procesadas IC

**35848**

Total de Muestras  
Tomadas y  
Procesadas por  
IESS Sur

**8289**

Total de Muestras  
Tomadas y  
Procesadas por  
**UCE**

**1745**

Total de Muestras  
Tomadas por SS y  
Procesadas IC

35848

Total de Muestras  
Tomadas y  
Procesadas por  
IESS Sur

8289

**Total**  
**45882**

Total de Muestras  
Tomadas y  
Procesadas por  
UCE

1745

Total de Muestras  
Tomadas y Procesadas  
por IESS Sur

8289

Total de Muestras  
Tomadas y  
Procesadas por  
UCE

1745

Total de Muestras  
Tomadas por SS y  
Procesadas IC

35848

Total

45.882

Positividad

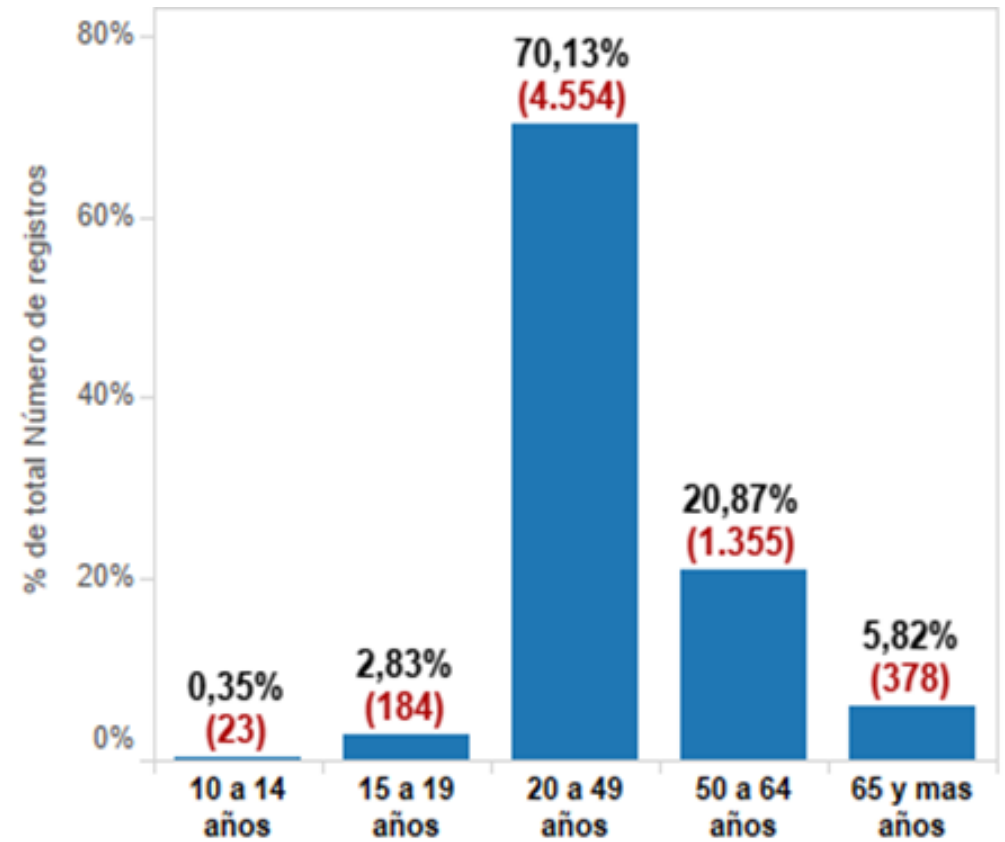
21%

# Positivos

## Sexo

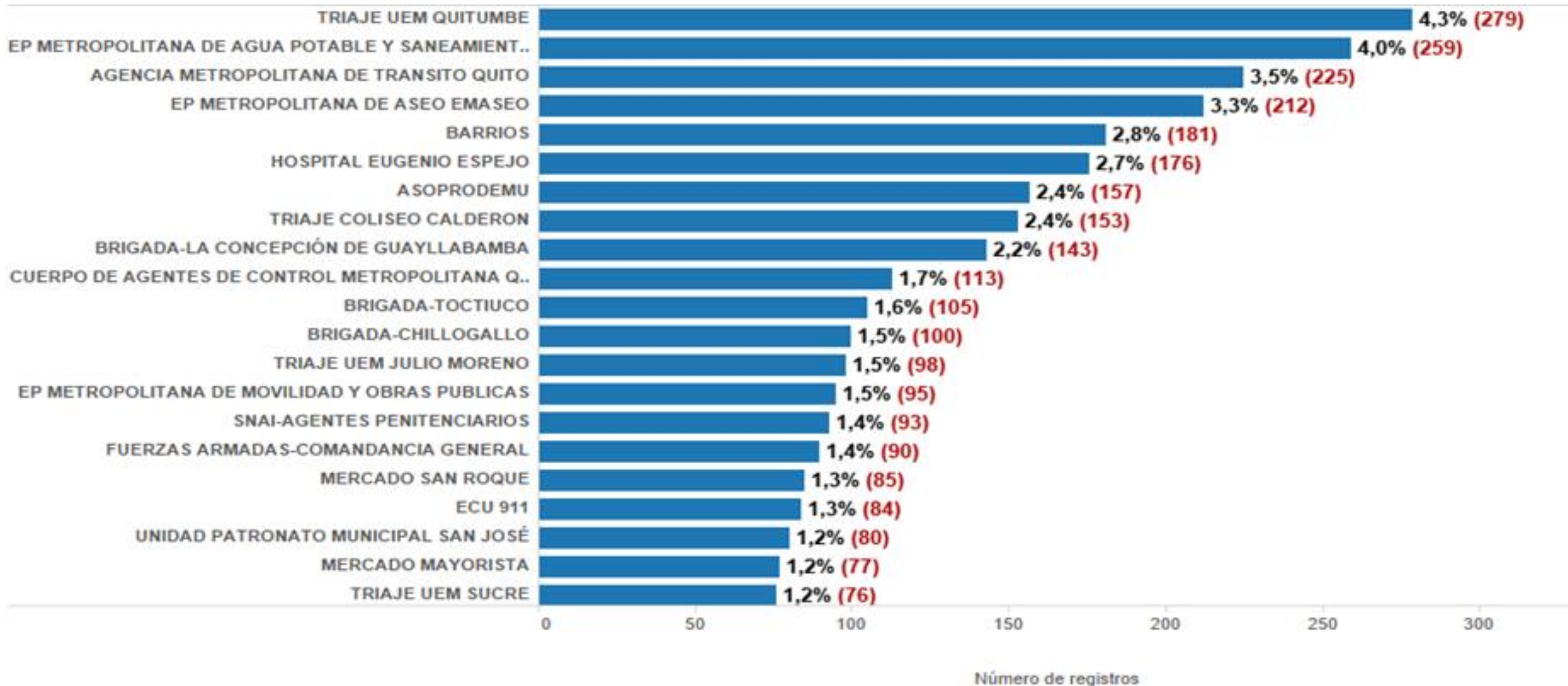


## Edad



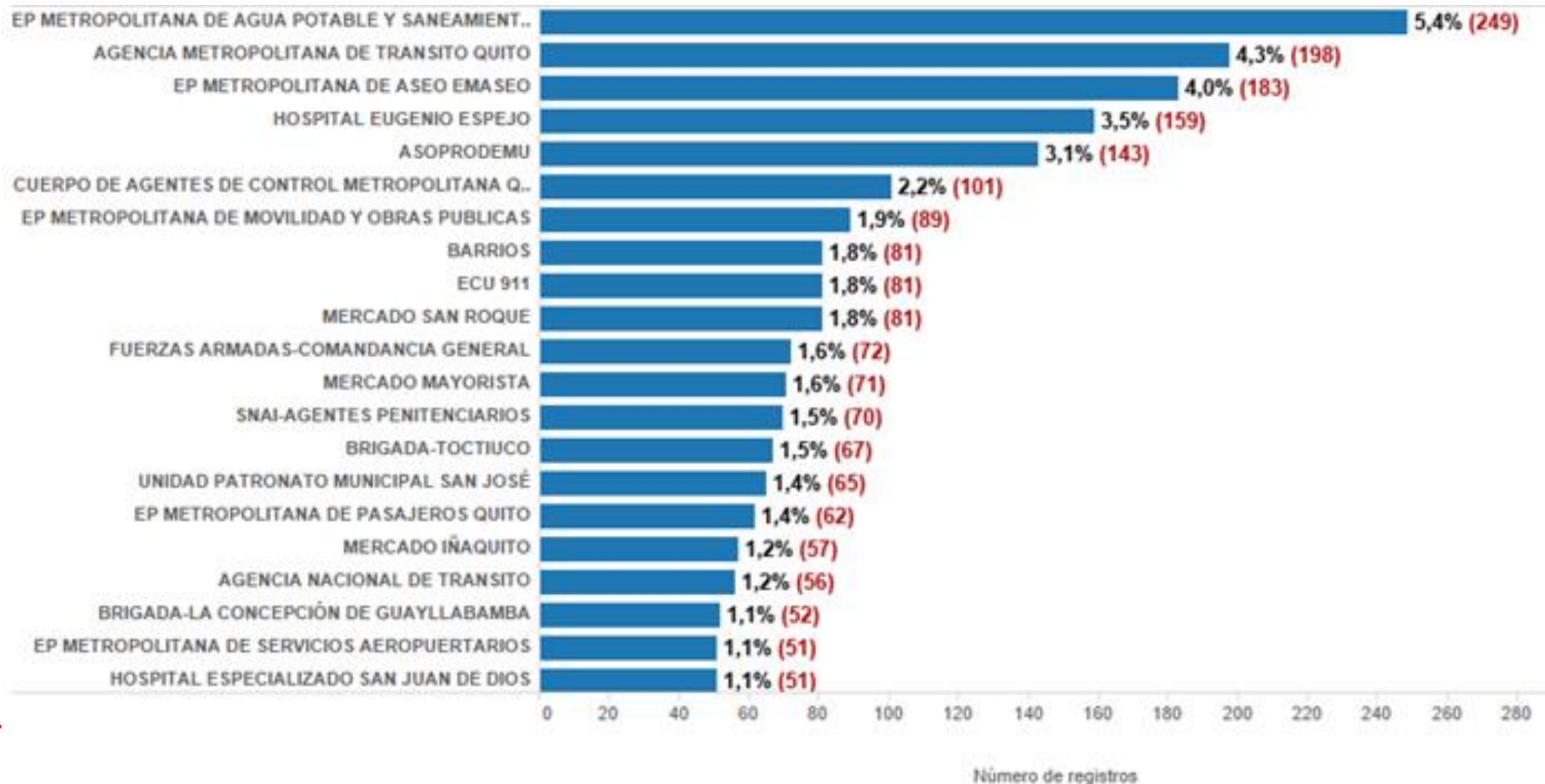
# Positivos:

# Grupo de Atención



# Positivos Asintomáticos:

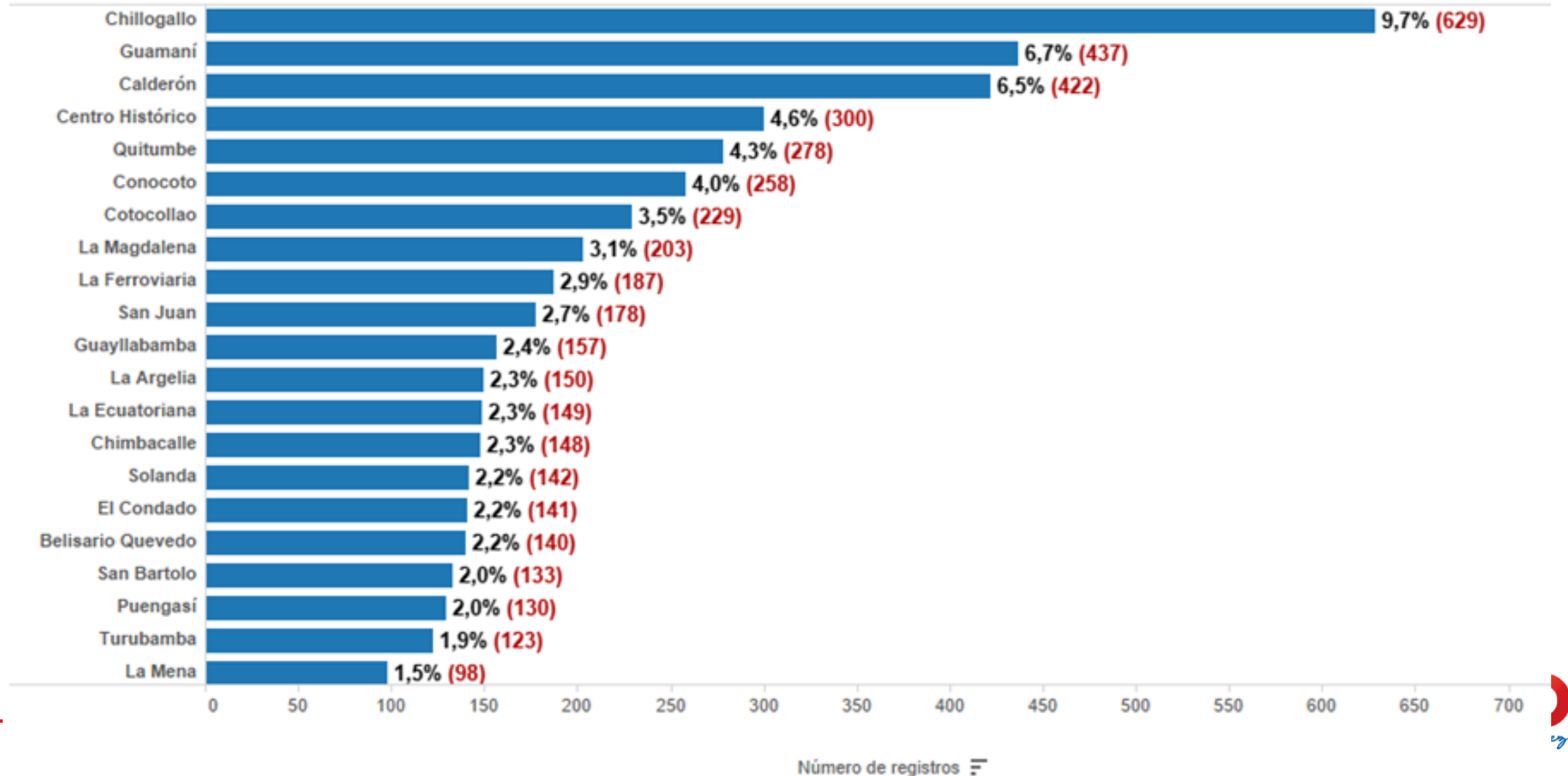
# Grupo Atención





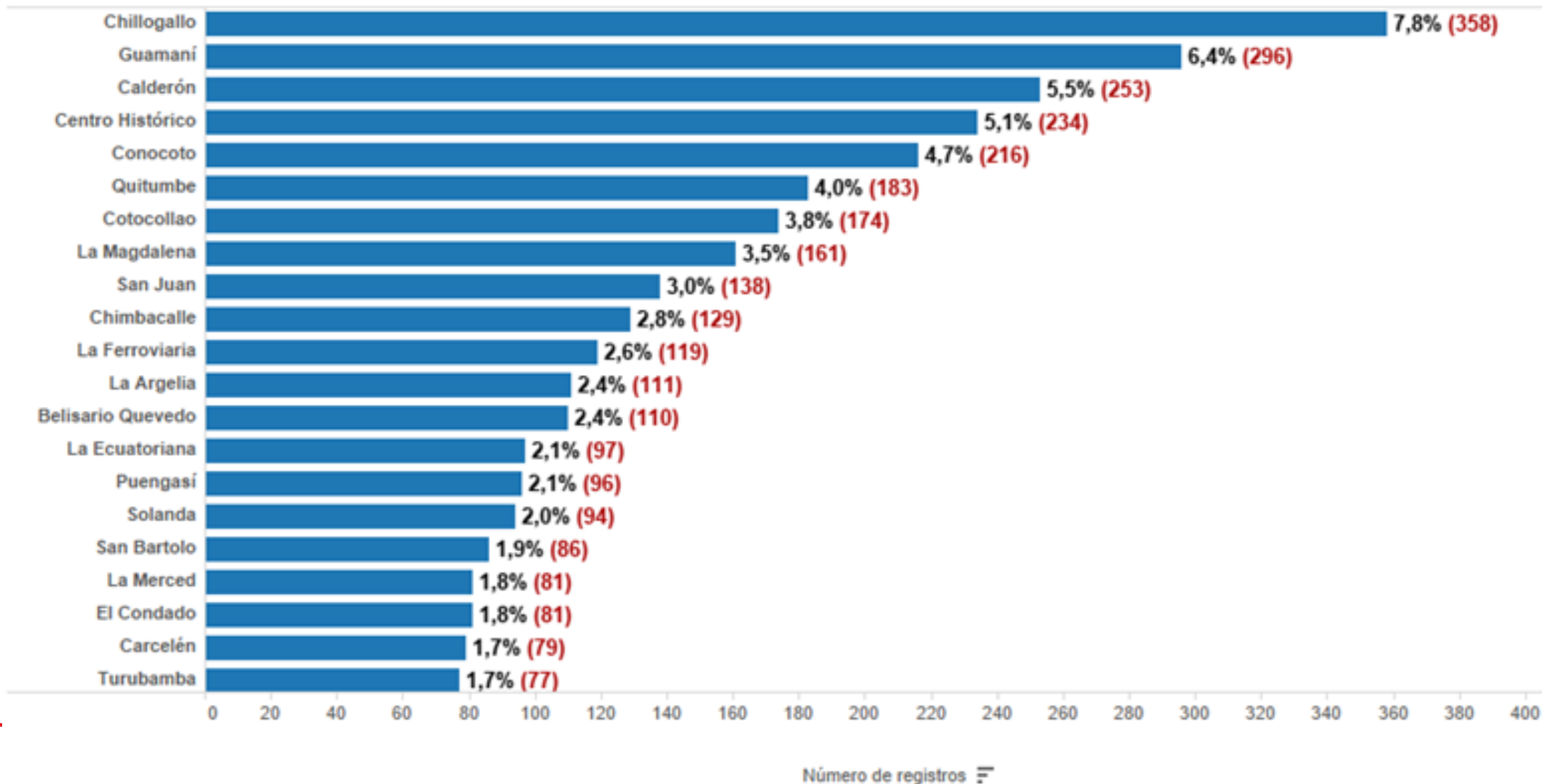
# Positivos:

# Parroquia Residencia



# Positivos Asintomáticos:

# Parroquia Residencia



# Informe de Laboratorios: Porcentaje de Procesamiento

# Porcentaje de Procesamiento de Pruebas

<b>Institución</b>	<b>Kits entregados</b>	<b>Avance Procesamiento</b>
<b>UCE (1)</b>	7700	100%
<b>UCE (2)</b>	4000	33%

# Porcentaje de Procesamiento de Pruebas

<b>Institución</b>	<b>Kits entregados</b>	<b>Avance Procesamiento</b>
<b>UCE (1)</b>	7700	100%
<b>UCE (2)</b>	4000	40%
<b>UTE</b>	7800	33%

# Porcentaje de Procesamiento de Pruebas

<b>Institución</b>	<b>Kits entregados</b>	<b>Avance Procesamiento</b>
<b>UCE (1)</b>	7700	100%
<b>UCE (2)</b>	4000	33%
<b>UTE</b>	7800	33%
<b>IESS SUR</b>	20000	80%

# Porcentaje de Procesamiento de Pruebas

<b>Institución</b>	<b>Kits entregados</b>	<b>Avance Procesamiento</b>
<b>UCE (1)</b>	7700	100%
<b>UCE (2)</b>	4000	40%
<b>UTE</b>	7800	33%
<b>IESS SUR</b>	20000	80%
<b>OneLabt (Donación)</b>	5000	100%

# Detalle procesos precontractuales, contractuales y ejecución de contratos



Empresa	Estado	Figura Cont Pública	Objeto
<b>BioMol</b>	En ejecución	Ínfima Cuantía	Insumos

<b>Empresa</b>	<b>Estado</b>	<b>Figura Cont Pública</b>	<b>Objeto</b>
<b>BioMol</b>	En ejecución	Ínfima Cuantía	Insumos
<b>OneLabt</b>	En ejecución	Licitación	Procesamiento

<b>Empresa</b>	<b>Estado</b>	<b>Figura Cont Pública</b>	<b>Objeto</b>
<b>BioMol</b>	En ejecución	Ínfima Cuantía	Insumos
<b>OneLabt</b>	En ejecución	Licitación	Procesamiento
<b>Innovative Health Latam</b>	En ejecución	Ínfima Cuantía	Consumibles