

Julio 2020



INFORME DE OPERATIVOS
DURANTE LA EMERGENCIA
SANITARIA COVID 19 - DMQ

INFORME DE OPERATIVOS DURANTE LA EMERGENCIA SANITARIA COVID 19 - DMQ

PERIODO: 17 AL 26 DE JULIO 2020



Contenido

| | |
|--|----|
| Antecedentes | 3 |
| Parroquia La Magdalena | 4 |
| Parroquia Centro Histórico..... | 7 |
| Datos COVID 19 en el DMQ al 26 de julio | 10 |
| Evolutivo COVID 19 en el DMQ 22 al 26 de julio | 10 |
| Conclusiones | 12 |

Antecedentes

Ante el aumento de contagios de casos COVID 19 en el Distrito Metropolitano de Quito, las autoridades del Comité de Operaciones de Emergencia mediante Resolución emitida el 17 de julio del 2020, determinan 7 zonas de alta incidencia de contagios y de problemáticas ligadas a incivildades, por lo que se determina el fortalecimiento de operativos de control de manera conjunta entre las distinta entidades de control nacional y local, con la finalidad de reducir, detener y disuadir hechos que contravengan las disposiciones de las autoridades ante la emergencia y que ponen en peligro de contagio a la población.

En base a las directrices establecidas por el GT2 del 24 de julio, en la cual se determinan indicadores de evaluación los operativos y acciones ejecutadas por las autoridades en los 7 sectores señalados, bajo la siguiente distribución.

- Fuerzas Armadas: Cotacollao y Guamaní
- Policía Nacional: Calderón, Chillogallo y Belisario Quevedo
- Municipio DMQ: La Magdalena y Centro Histórico
- Ministerio de Gobierno: Todos los sectores

En base a la distribución señalada, se presenta la información correspondiente al periodo del 17 al 26 de julio en los sectores determinados para el Municipio del Distrito Metropolitano de Quito. La información corresponde a la ejecución de operativos interinstitucionales en territorio realizados por la municipalidad, de los cuales se desprende indicadores de gestión de los mismos, en base al trabajo realizado por diversas instituciones locales y nacionales.

El objetivo de los operativos es multipropósito, es decir, concentra un equipo diverso y multi funciones que permite abarcar diversas problemáticas dentro del mismo operativo (libadores, toque de queda, uso de mascarilla, salvoconductos, LUAE, etc.)

Si bien la información presentada es específica para las parroquias de la Magdalena y Centro Histórico, el Municipio del Distrito Metropolitano de Quito se encuentra ejecutando operativos en todas las administraciones zonales de la ciudad, con la final de controlar y concientizar a la población sobre el cumplimiento de la normativa y la importancia de las medidas de protección para evitar el contagio de COVID 19.

Parroquia La Magdalena

Tabla 1 Operativos en la parroquia La Magdalena

| FECHA | # OPERATIVOS |
|--------------|--------------|
| 17 de julio | 1 |
| 18 de julio | 2 |
| 22 de julio | 2 |
| 23 de julio | 3 |
| 24 de julio | 3 |
| Total | 11 |

Fuente: MDMQ
Elaboración: OMSC

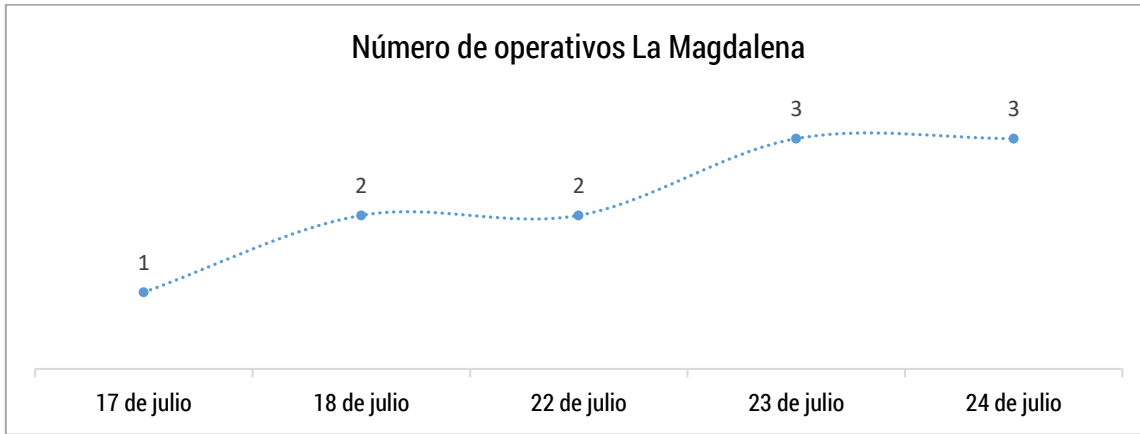


Figura 1 Número de operativos parroquia La Magdalena

Fuente: MDMQ
Elaboración: OMSC

Tabla 2 Estimado de Km recorridos en operativos en la parroquia La Magdalena

| FECHA | # km RECORRIDOS (estimado) |
|--------------|----------------------------|
| 17 de julio | 10,2 |
| 18 de julio | 25,08 |
| 22 de julio | 22,32 |
| 23 de julio | 34,56 |
| 24 de julio | 25,52 |
| Total | 117,68 |

Fuente: MDMQ
Elaboración: OMSC

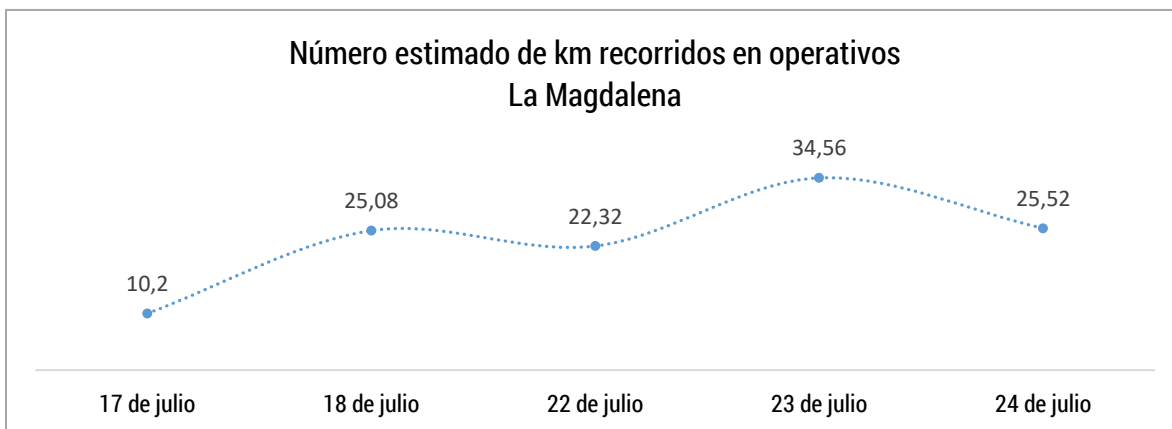


Figura 2 Número estimado de Km recorridos en operativos parroquia La Magdalena

Fuente: MDMQ

Elaboración: OMSC

Tabla 3 Número de Sanciones en Operativos La Magdalena

| PARROQUIA LA MAGDALENA | | | | | | |
|--------------------------------|-------------|-------------|-------------|-------------|-------------|------------|
| SANCIONES / PROCEDIMIENTOS | 17 de julio | 18 de julio | 22 de julio | 23 de julio | 24 de julio | Total |
| USO DE MASCARILLA | 0 | 0 | 15 | 13 | 0 | 28 |
| RESTRICCIÓN VEHICULAR | 0 | 0 | 0 | 0 | 11 | 11 |
| SALVOCONDUCTOS | 0 | 0 | 0 | 0 | 10 | 10 |
| LUAE / MEDIDAS DE BIOSEGURIDAD | 3 | 4 | 11 | 5 | 8 | 31 |
| LICOR DECOMISADO /LIBADORES | 2 | 17 | 12 | 10 | 22 | 63 |
| TOQUE DE QUEDA | 7 | 5 | 28 | 2 | 1 | 43 |
| otros | 0 | 18 | 13 | 21 | 13 | 65 |
| Total | 12 | 44 | 79 | 51 | 65 | 251 |

Fuente: MDMQ

Elaboración: OMSC

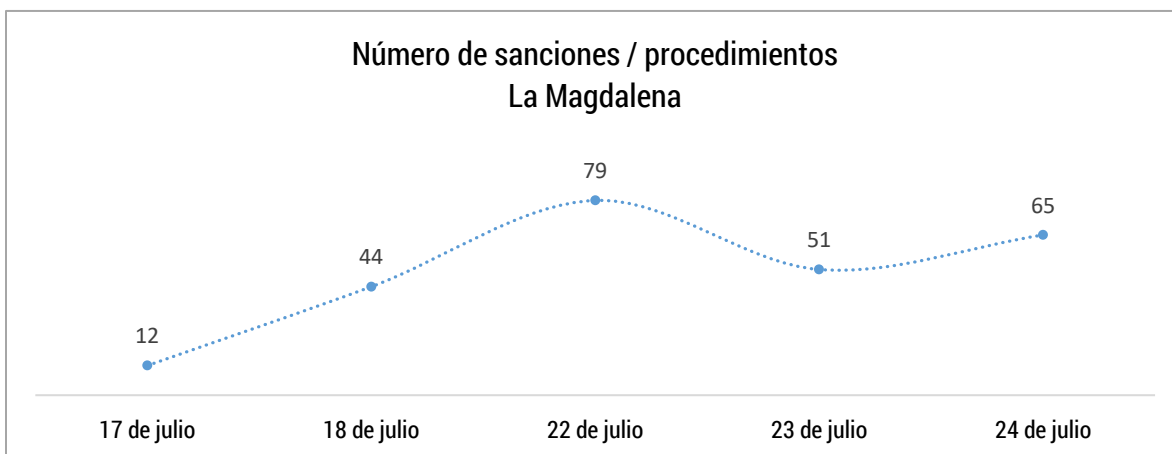


Figura 3 Número de sanciones/procedimientos en operativos parroquia La Magdalena

Fuente: MDMQ

Elaboración: OMSC

Tabla 4 Número de personal en Operativos La Magdalena

| PARROQUIA LA MAGDALENA | | | | | | |
|------------------------|-------------|-------------|-------------|-------------|-------------|------------|
| #PERSONAL | 17 de julio | 18 de julio | 22 de julio | 23 de julio | 24 de julio | Total |
| CACM | 7 | 7 | 5 | 4 | 5 | 28 |
| AMT | 0 | 0 | 3 | 6 | 47 | 56 |
| AMC | 2 | 2 | 3 | 12 | 9 | 28 |
| PPNN | 32 | 36 | 4 | 4 | 2 | 78 |
| FFAA | 0 | 0 | 35 | 46 | 43 | 124 |
| INTENDENCIA | 7 | 0 | 4 | 2 | 3 | 16 |
| COMISARIA | 0 | 0 | 0 | 5 | 0 | 5 |
| MDMQ | 3 | 4 | 8 | 8 | 11 | 34 |
| Total | 51 | 49 | 62 | 87 | 120 | 369 |

Fuente: MDMQ
Elaboración: OMSC

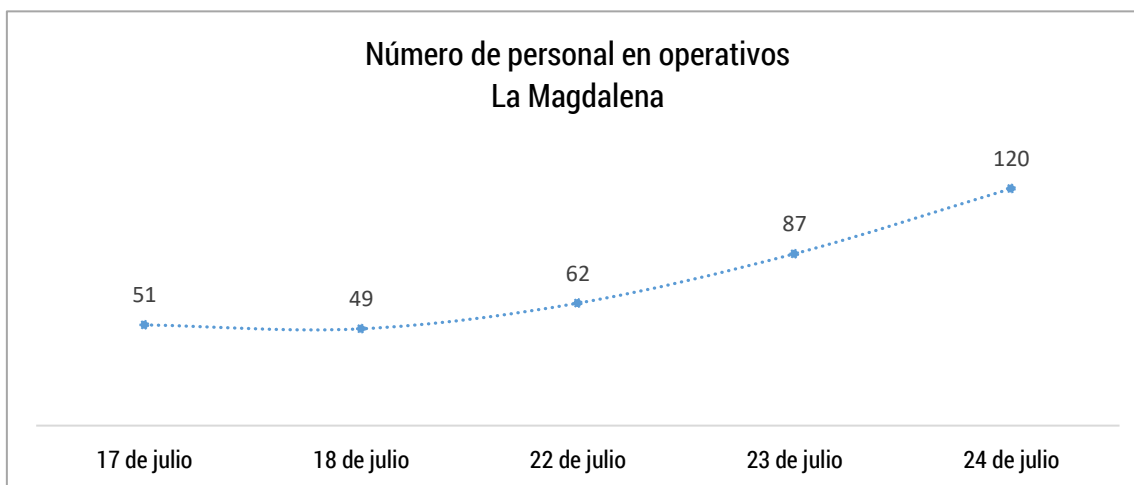


Figura 4 Número de personal en operativos parroquia La Magdalena

Fuente: MDMQ
Elaboración: OMSC

Parroquia Centro Histórico

Tabla 5 Operativos en la parroquia Centro Histórico

| FECHA | # OPERATIVOS |
|--------------|--------------|
| 17 de julio | 1 |
| 18 de julio | 2 |
| 19 de julio | 1 |
| 20 de julio | 2 |
| 21 de julio | 2 |
| 22 de julio | 2 |
| 23 de julio | 2 |
| 24 de julio | 2 |
| 25 de julio | 2 |
| 26 de julio | 2 |
| Total | 18 |

Fuente: MDMQ
Elaboración: OMSC

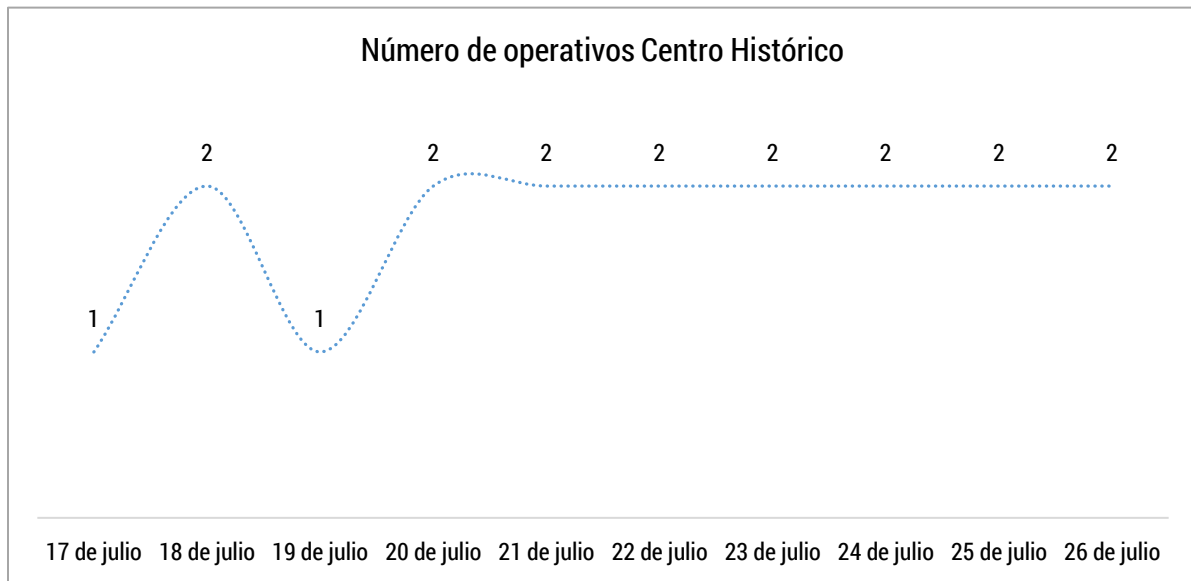


Figura 5 Número de operativos parroquia Centro Histórico

Fuente: MDMQ
Elaboración: OMSC

Tabla 6 Número de Sanciones en Operativos Centro Histórico

| PARROQUIA CENTRO HISTÓRICO | | | | | | | | | | | |
|--------------------------------|-------------|-------------|-------------|-------------|-------------|-------------|-------------|-------------|-------------|-------------|------------|
| SANCIONES / PROCEDIMIENTOS | 17 de julio | 18 de julio | 19 de julio | 20 de julio | 21 de julio | 22 de julio | 23 de julio | 24 de julio | 25 de julio | 26 de julio | Total |
| USO DE MASCARILLA | 3 | 0 | 12 | 0 | 12 | 4 | 4 | 4 | 3 | 0 | 42 |
| RESTRICCIÓN VEHICULAR | 0 | 0 | 0 | 0 | 0 | 1 | 1 | 15 | 1 | 2 | 20 |
| SALVOCONDUCTOS | 0 | 0 | 0 | 0 | 0 | 0 | 1 | 10 | 1 | 0 | 12 |
| LUAE / MEDIDAS DE BIOSEGURIDAD | 9 | 0 | 1 | 0 | 4 | 3 | 6 | 3 | 6 | 0 | 32 |
| LICOR DECOMISADO /LIBADORES | 4 | 0 | 3 | 0 | 0 | 0 | 0 | 1 | 10 | 2 | 20 |
| TOQUE DE QUEDA | 6 | 0 | 0 | 0 | 7 | 4 | 0 | 12 | 7 | 6 | 42 |
| otros | 0 | 0 | 0 | 0 | 0 | 0 | 1 | 0 | 0 | 1 | 2 |
| Total | 22 | 0 | 16 | 0 | 23 | 12 | 13 | 45 | 28 | 11 | 170 |

Fuente: MDMQ
Elaboración: OMSC

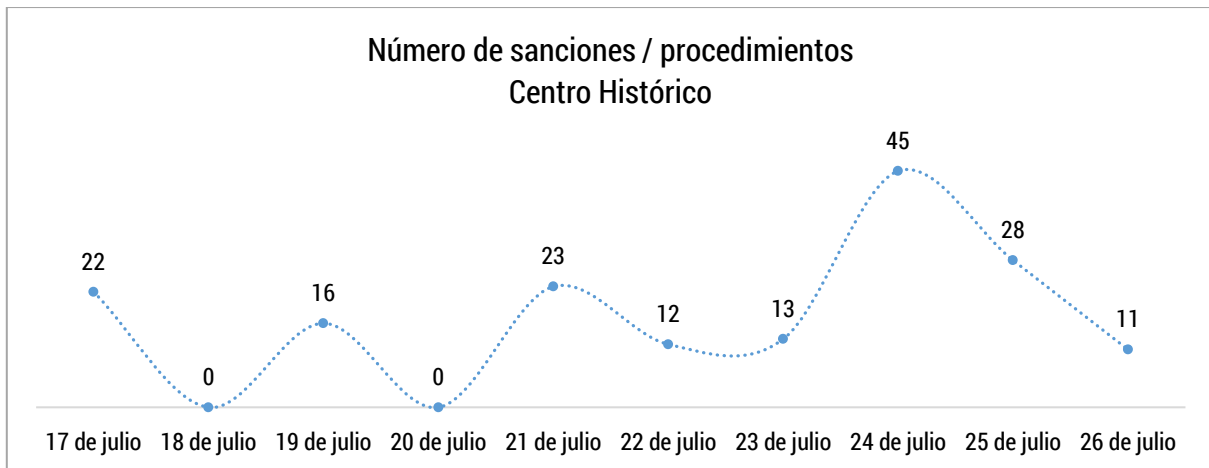


Figura 6 Número de sanciones/procedimientos en operativos parroquia Centro Histórico

Fuente: MDMQ
Elaboración: OMSC

Tabla 7 Número de personal en Operativos Centro Histórico

| PARROQUIA CENTRO HISTÓRICO | | | | | | | | | | |
|----------------------------|-------------|-------------|-------------|-------------|-------------|-------------|-------------|-------------|-------------|-------------|
| #PERSONAL | 17 de julio | 18 de julio | 19 de julio | 20 de julio | 21 de julio | 22 de julio | 23 de julio | 24 de julio | 25 de julio | 26 de julio |
| CACM | 5 | 46 | 5 | 96 | 15 | 11 | 8 | 2 | 46 | 10 |
| AMT | 4 | | 4 | | 2 | 4 | 4 | 24 | 16 | 7 |
| AMC | 8 | | 4 | | 6 | 6 | 6 | 6 | 9 | 2 |
| PPNN | 14 | | 29 | | 0 | 9 | 7 | 22 | 9 | 2 |
| FFAA | 40 | | 16 | | 32 | 25 | 36 | 37 | 47 | 30 |
| INTENDENCIA | 0 | | 0 | | 0 | 0 | 0 | 0 | 0 | 0 |
| COMISARIA | 2 | | 2 | | 2 | 2 | 2 | 2 | 2 | 2 |
| MDMQ | 5 | | 5 | | 5 | 5 | 10 | 5 | 5 | |
| Total | 78 | 46 | 65 | 96 | 62 | 62 | 68 | 103 | 134 | 58 |

Fuente: MDMQ
Elaboración: OMSC

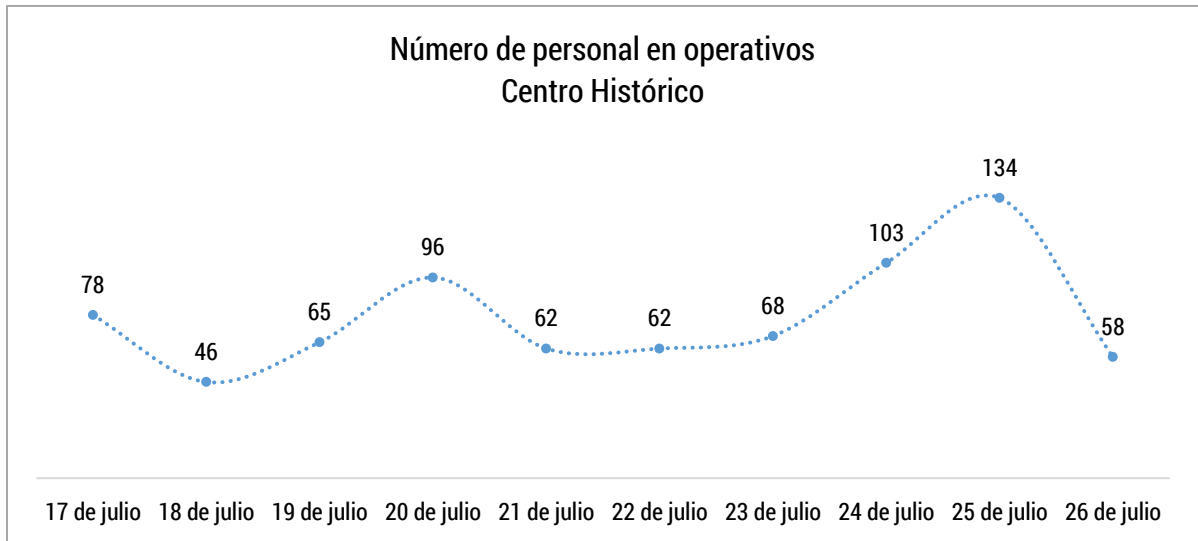


Figura 7 Número de personal en operativos parroquia Centro Histórico

Fuente: MDMQ
Elaboración: OMSC

Datos COVID 19 en el DMQ al 26 de julio

Tabla 8 Datos COVID 19 - DMQ

| DATOS TODO DMQ - COVID 19 | |
|----------------------------------|-------|
| TOTAL CASOS POSITIVOS DMQ | 12459 |
| TOTAL FALLECIDOS CONFIRMADOS DMQ | 597 |
| TOTAL CON SOSPECHA DMQ | 9986 |
| TOTAL DESCARTADOS DMQ | 12518 |
| TOTAL MUESTRAS TOMADAS DMQ | 34963 |

Fuente: COE Provincial

Elaboración: OMSC

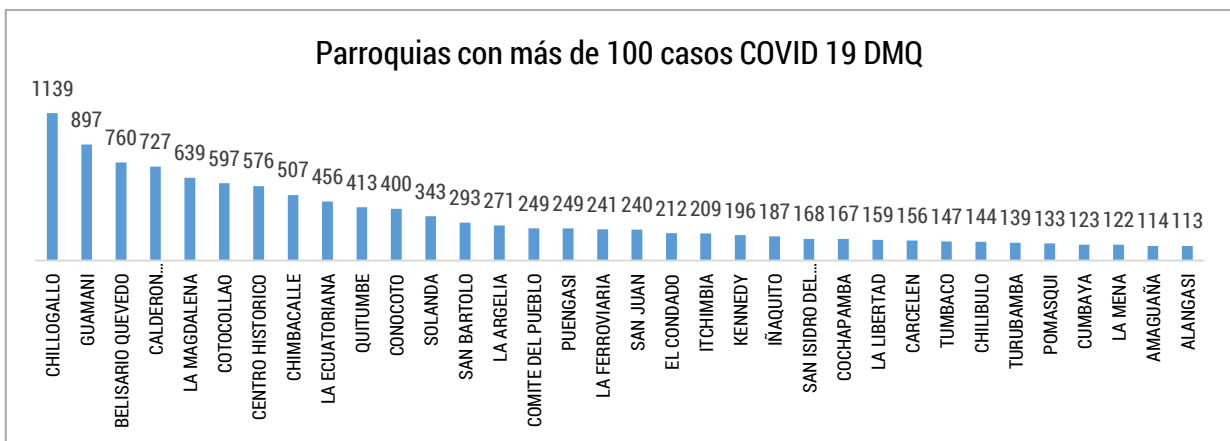


Figura 8 Parroquias con más de 100 casos COVID 19 - DMQ

Fuente: COE Provincial

Elaboración: OMSC

Evolutivo COVID 19 en el DMQ 22 al 26 de julio

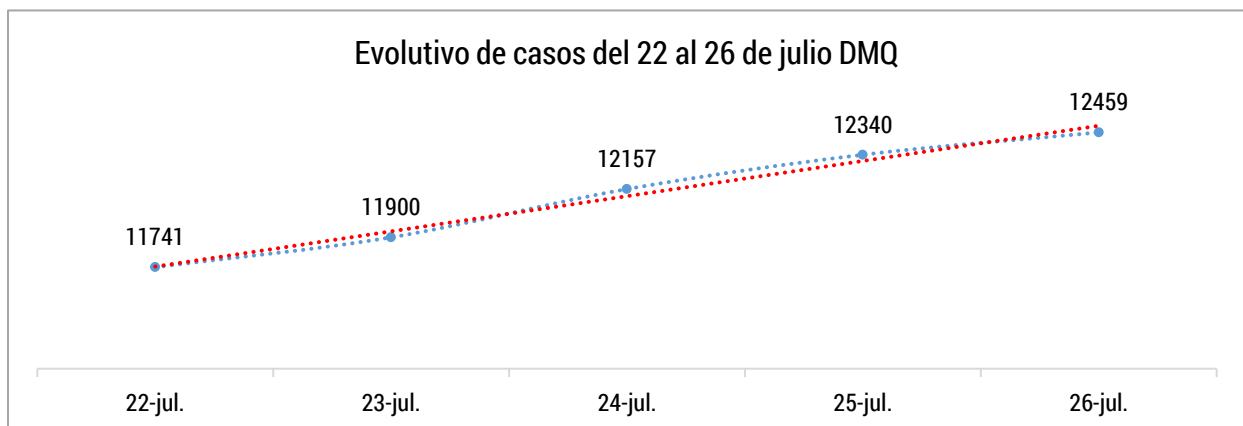


Figura 9 Evolutivo de casos COVID 19 – DMQ 22 – 26 julio

Fuente: COE Provincial

Elaboración: OMSC

Tabla 9 Porcentaje de aumento casos COVID 19 – DMQ 22 al 26 de julio

| % Porcentaje de aumento de casos por día | | | |
|--|-----------------|---------|-----------|
| FECHA | CASOS POSITIVOS | aumento | % aumento |
| 22-jul | 11741 | | |
| 23-jul | 11900 | 159 | 1,35% |
| 24-jul | 12157 | 257 | 2,16% |
| 25-jul | 12340 | 183 | 1,51% |
| 26-jul | 12459 | 119 | 0,96% |

Fuente: COE Provincial

Elaboración: OMSC

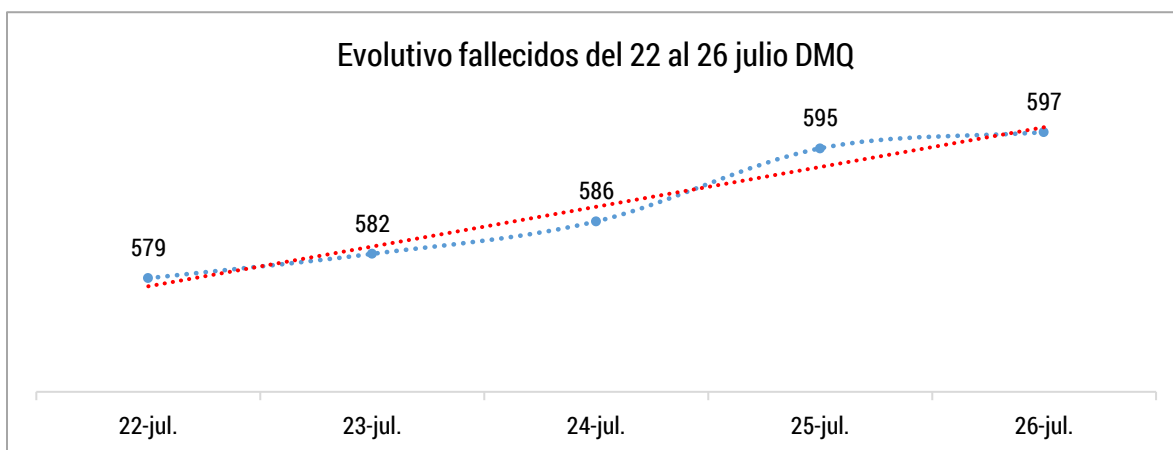


Figura 10 Evolutivo de fallecidos COVID 19 – DMQ 22 – 26 julio

Fuente: COE Provincial

Elaboración: OMSC

Tabla 10 Porcentaje de aumento fallecidos COVID 19 – DMQ 22 al 26 de julio

| % Porcentaje de aumento de fallecidos por día | | | |
|---|------------|---------|-----------|
| FECHA | FALLECIDOS | aumento | % aumento |
| 22-jul | 579 | | |
| 23-jul | 582 | 3 | 0,52% |
| 24-jul | 586 | 4 | 0,69% |
| 25-jul | 595 | 9 | 1,54% |
| 26-jul | 597 | 2 | 0,34% |

Fuente: COE Provincial

Elaboración: OMSC

Conclusiones

- La Secretaría General de Seguridad y Gobernabilidad se encuentra trabajando en la recolección de datos específicos de la ejecución y de los resultados de los operativos, que permitan construir indicadores claros y oportunos con la finalidad de identificar zonas críticas y puntos estratégicos de intervención.
- La optimización y distribución del personal operativo puede generar un mayor impacto en las horas de alta presencia de personas en los sectores, interviniendo lugares de concentración comercial, aglomeraciones, mal uso del espacio público y zonas de atención de servicios públicos y privados.
- Tareas de inteligencia e investigación previas a la ejecución de operativos, optimiza el talento humano y el recurso logístico que se despliega durante los operativos de control.