

Observación 1:

Determinar acciones para la reactivación de la economía en el Distrito Metropolitano de Quito y los sectores más vulnerables.

Composición del tejido empresarial de Quito

El tejido del Distrito Metropolitano de Quito está compuesto mayoritariamente por microempresas (empresas con hasta nueve trabajadores y hasta USD 100.000 en ventas anuales), las cuales generan el 21,5% del total de empleos y representan el 88,2% de establecimientos de este tamaño empresarial en el DMQ. Las pequeñas empresas de Quito (empresas que tienen entre 10 y 49 trabajadores y generan más de USD 100.000 pero menos de USD 1.000.000) tienen una participación del 15,7% del total de empleo generado por esta categoría en el DMQ y representa un 9% del total de establecimientos de este tamaño, la mediana empresa "A" (entre 50 y 99 trabajadores y entre USD 1.000.000 y USD 2.000.000) y "B" (entre 100 y 199 trabajadores y entre USD 2.000.000 y USD 5.000.000) tienen una participación del 6,6% en generación de empleo y 1,2% en concentración de empresas. Al considerar el conjunto de las Micro, Pequeñas y Medianas Empresas (MiPymes) de la ciudad, estas emplean al 53% trabajadores de la ciudad y agrupan al 99,3% de las empresas existentes en el DMQ.

Tamaño Empresa	Número de Empresas Quito	Número de Trabajadores Quito	Participación Empresas % Quito	Participación Trabajadores % Quito
Microempresa	166.410	197.292	88,2%	21,5%
Pequeña empresa	16.885	144.501	9,0%	15,7%
Mediana empresa "A"	2.283	61.080	1,2%	6,6%
Mediana empresa "B"	1.669	83.194	0,9%	9,1%
Grande empresa	1.388	432.514	0,7%	47,1%
Total general	188.635	918.581	100,0%	100,0%

Tabla: Número de Trabajadores y Empresas por Tamaño de Empresa
 Fuente: Directorio de Empresas - INEC
 Elaboración: SDPC

En el 2019, el sector productivo del DMQ generó 918.581 empleos, principalmente concentrados en los sectores de comercio, industrias manufactureras, administración pública, actividades de servicios administrativos y de apoyo, y actividades profesionales científicas y técnicas. Adicionalmente, la ciudad de Quito concentra, a nivel nacional, la mayor participación en la generación de empleo en servicios de información y comunicación (53,1%), actividades financieras (49,4%), actividades de servicios (45,8%) y construcción (43,4%), lo que se debe en gran parte a la alta cualificación del talento humano en el DMQ.

ACTIVIDADES	# Empresas UIO	# Trabajadores UIO
Comercio	59.378	159.269
Industrias manufactureras	17.943	117.843
Administración pública y defensa, seguridad social	184	83.611
Actividades de servicios administrativos y de apoyo	5.306	71.618
Actividades profesionales, científicas y técnicas	20.568	65.971
Enseñanza	4.269	62.112
Construcción	7.395	50.458
Actividades de atención a la salud humana y social	6.090	49.007
Actividades de alojamiento y de servicio de comidas	13.381	48.262
Transporte y almacenamiento	15.835	46.016
Actividades financieras y de seguros	1.041	34.869
Agricultura, ganadería, silvicultura y pesca	2.562	29.287
Información y comunicación	2.522	28.489
Otras actividades de servicios	22.570	24.925
Explotación minas y canteras	331	19.517
Actividades inmobiliarias	7.532	13.896
Artes, entretenimiento y recreación	1.465	5.652
Distribución agua; alcantarillado, desechos y saneamiento	166	5.071
Suministro electricidad, gas, vapor y aire acondicionado	97	2.708
Total general	188.635	918.581

Tabla: Empleo generado y número de empresas por actividad económica

Fuente: INEC

Elaboración: SDPC

Crisis económica actual y sectores más vulnerables

Al inicio de la pandemia, el país también enfrentó una reducción significativa del precio del petróleo, principal motor de la economía nacional. Con esto, el Fondo Monetario Internacional (FMI) prevé un decremento de la economía nacional mayor a 10,9 puntos porcentuales, lo que sin duda afectará negativamente al desempeño del DMQ, que contiene el 25% de la producción nacional en la generación de valor agregado.

Adicionalmente, como consecuencia de la cuarentena obligatoria y las restricciones a la movilidad mencionadas con anterioridad, las actividades económicas funcionaron a menos de la mitad de su capacidad¹, lo que ocasionó una contracción de la economía y una grave afectación a los sectores productivos de la ciudad, sus empresas y especialmente sus trabajadores. De hecho, gran parte de negocios domiciliados en Quito han sufrido pérdidas importantes.

Respecto a ventas y exportaciones, el sector productivo de la ciudad registra una reducción del 27,3% durante los primeros ocho meses de 2020 en relación con el año anterior, lo que en valores corresponde a una reducción de USD 12.670 millones. Y, si comparamos únicamente el mes de agosto 2019 vs. agosto 2020 se observa una reducción del 25,2% de las ventas totales (locales y exportaciones), y si excluimos el sector petrolero la reducción es el -31,3% en comparación al mismo mes de agosto del 2019.

¹ Según estimaciones de la Cámara de Comercio de Quito a abril de 2020

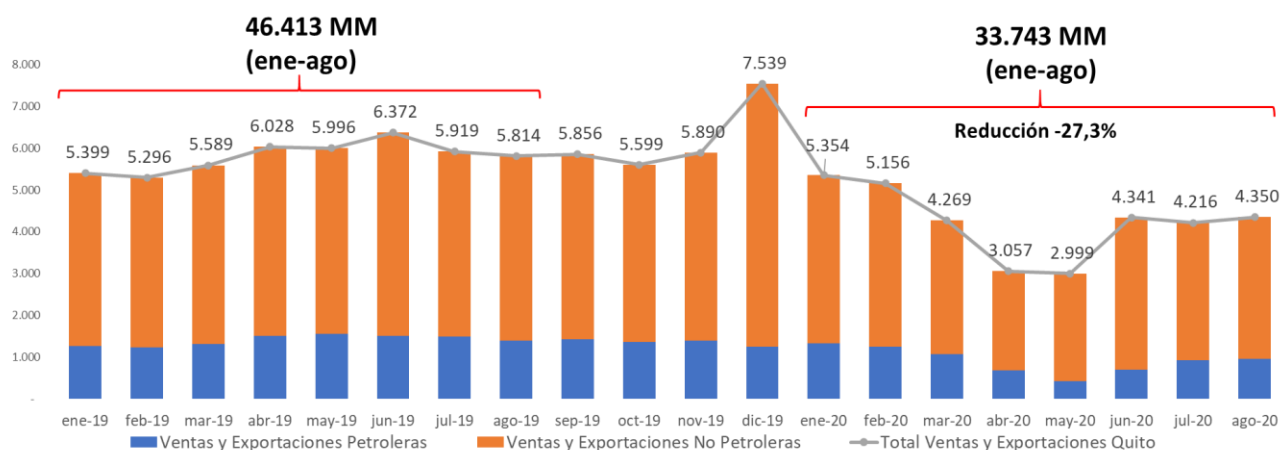


Gráfico 1: Ventas y Exportaciones de Quito en Millones de USD

Fuente: SRI, última declaración de IVA. Elaboración: SDPC

Entre las actividades más afectadas en Quito en agosto de 2020 (el último mes con registros disponibles a la fecha) se encuentran las vinculadas a: i) artes, entretenimiento y recreación con un 74,9% de reducción; ii) actividades de los hogares como empleadores -73,1%, iii) alojamiento y servicio de comida con una reducción del 50,8%; iv) transporte y almacenamiento con -46,9%; Adicionalmente, se encuentran también las actividades de comercio al por menor y mayor, así como las de manufactura; ambas con gran participación dentro de la economía local y una fuerte reducción en ventas y exportaciones.

ACTIVIDAD ECONÓMICA	Resumen Ventas Locales Tasa de Crecimiento		Resumen Ventas Locales en Millones de Dólares	
	ene-agosto 2019/2020	agosto 2019/2020	ene-agosto 2019/2020	agosto 2019/2020
ARTES, ENTRETENIMIENTO Y RECREACIÓN.	-49,8%	-74,9%	-48,8	-10,0
ACTIVIDADES DE LOS HOGARES COMO EMPLEADORES, PRODUCTORES DE BIENES Y SERVICIOS	-48,0%	-73,1%	-1,0	-0,2
ACTIVIDADES DE ALOJAMIENTO Y DE SERVICIO DE COMIDAS.	-42,7%	-50,8%	-341,4	-53,2
CONSTRUCCIÓN.	-40,7%	-17,3%	-537,8	-26,8
TRANSPORTE Y ALMACENAMIENTO.	-38,3%	-46,9%	-664,2	-94,4
ADMINISTRACIÓN PÚBLICA Y DEFENSA; PLANES DE SEGURIDAD SOCIAL DE AFILIACIÓN OBLIGATORIA.	-36,5%	-49,5%	-105,0	-18,6
ACTIVIDADES INMOBILIARIAS.	-34,3%	-41,0%	-149,1	-20,3
COMERCIO AL POR MAYOR Y AL POR MENOR; REPARACIÓN DE VEHÍCULOS AUTOMOTORES Y MOTOCICLETAS.	-30,9%	-26,8%	-6.990,6	-776,9
ACTIVIDADES DE SERVICIOS ADMINISTRATIVOS Y DE APOYO.	-27,7%	-37,1%	-207,8	-36,3
ACTIVIDADES PROFESIONALES, CIENTÍFICAS Y TÉCNICAS.	-27,4%	-29,1%	-642,3	-76,8
OTRAS ACTIVIDADES DE SERVICIOS.	-27,0%	-41,6%	-183,7	-33,3
INDUSTRIAS MANUFACTURERAS.	-24,1%	-22,4%	-1438,7	-173,7
EXPLOTACIÓN DE MINAS Y CANTERAS.	-23,2%	-20,8%	-662,3	-67,9
ENSEÑANZA.	-21,1%	-34,4%	-121,6	-31,0

Tabla Actividades económicas de Quito más afectadas en ventas locales

Fuente: SRI, última declaración de IVA

Elaboración: SDPC

La problemática de la producción local se refleja directamente en la pérdida de empleo. En función de estimaciones de la Organización Internacional del Trabajo (OIT), las proyecciones para la ciudad de Quito sugieren una pérdida de más de 160.000 empleos por la emergencia sanitaria, principalmente en el primer semestre del 2020. Este incremento de número de desempleados se sumará a los más de 96 mil desempleados, 191 mil subempleados y más de 199 mil personas en

condiciones de informalidad, cifras previas a la crisis.

Sin embargo, la crisis no afectará a todos los sectores en la misma medida. Aquellos que pueden continuar sus operaciones con modalidades de trabajo remoto y aquellos clasificados como industrias esenciales o priorizadas, que se mantuvieron abiertas a pesar de la emergencia, pudieron seguir generando rentas. Por el contrario, aquellos considerados no esenciales o que no se pueden realizar con modalidades de trabajo remoto son protagonistas de despidos, disminuciones significativas de ingresos e incluso del cierre de sus operaciones.

Adicionalmente, la crisis económica se ve reflejada en la variación del Índice de Precios al Consumidor (IPC)². En Quito, el indicador mensual correspondiente al área urbana para agosto del 2020 fue de -0,14 (variación de precios en el último mes respecto al mes anterior), mientras que en el IPC anual (variación de precios de agosto con respecto al mismo mes del año anterior) fue de -1,06; lo que denota una reducción de precios en los últimos meses y una disminución generalizada de la demanda y consumo en la ciudad de Quito.

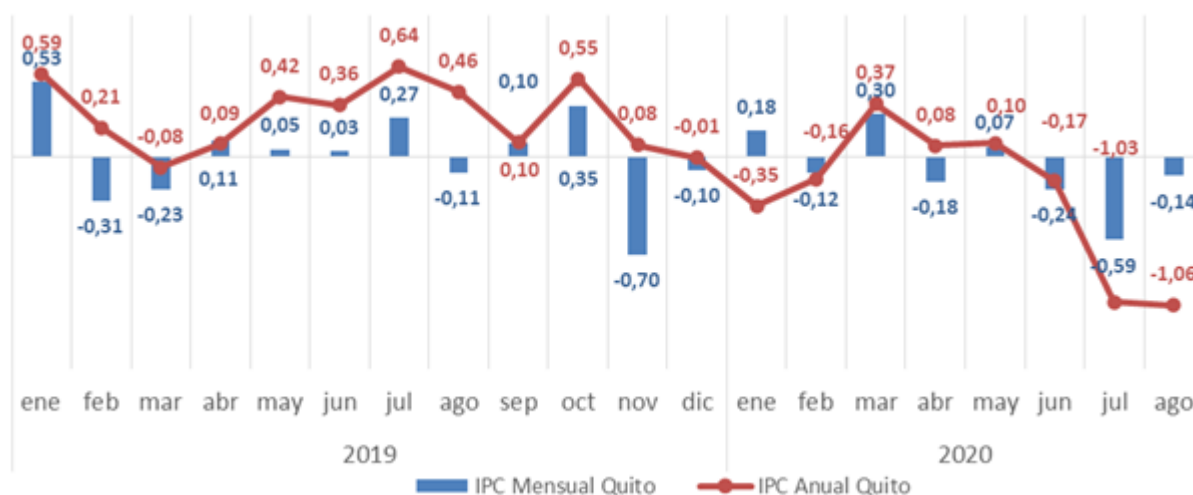


Gráfico: Variación del Índice de Precios al Consumidor Quito

Fuente: INEC

Elaboración: SDPC

Por otro lado, en el periodo enero-agosto de 2020, la inversión extranjera en sociedades ecuatorianas crece en un 153% en relación con el mismo periodo del año anterior. Es preciso mencionar que este crecimiento se debe a una fuerte inversión de cerca de 170 millones de dólares en el sector de la construcción por una empresa en el mes de agosto del 2020. Sin embargo, de manera general las inversiones en otros sectores se encuentran estancadas, lo cual confirma la contracción de las actividades productivas a nivel nacional y local.

² El índice de precios al consumidor -IPC- mide los cambios en el tiempo del nivel general de los precios de consumo final de bienes y servicios de los hogares.

Inversión Extranjera Directa Societaria Ecuador

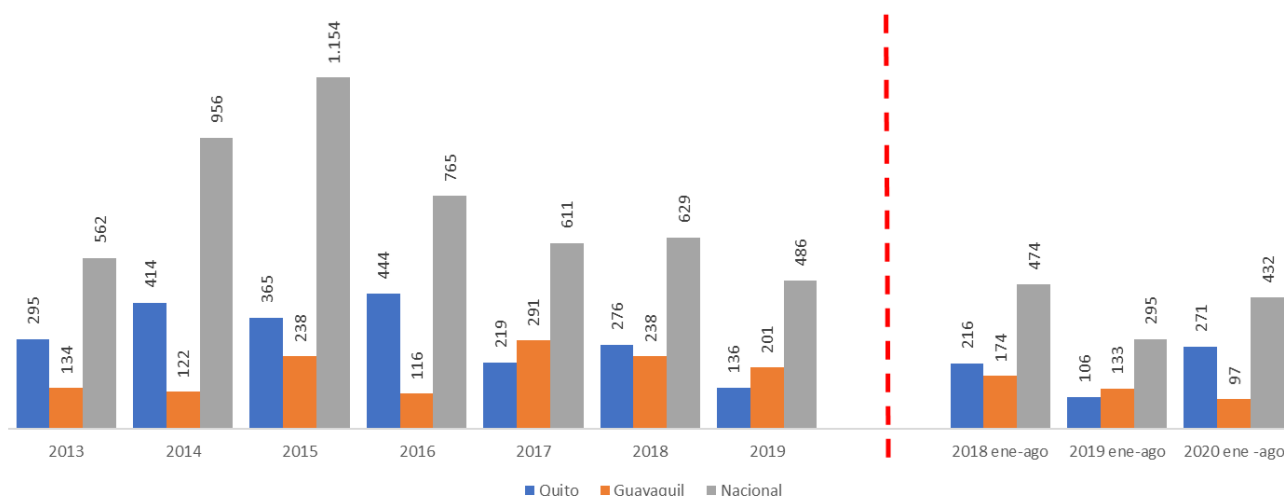


Gráfico: Inversión Extranjera Societaria

Fuente: SuperCias

Elaboración: SDPC

Por lo expuesto, la economía ecuatoriana tardará al menos tres años en recuperarse según el director de la Corporación de Estudios para el Desarrollo (CORDES), José Hidalgo³ y el socio fundador de Multiplica, Fidel Jaramillo⁴. En efecto, existe un grado de incertidumbre en torno a las proyecciones de recuperación de la economía mundial, nacional y local. Las proyecciones que realiza el FMI y otras instituciones concuerdan en que la recuperación tendrá una forma de visto, lo que significa que existe una fuerte caída ahora, seguida por una recuperación gradual⁵. Sin embargo, cada país tendrá un mejor desempeño en base a las políticas públicas y fiscales que se apliquen.

Entre enero y agosto del 2020 existe una pérdida acumulada de ventas locales y exportaciones de USD 12.670 millones, que representa una reducción del 27,3% en relación con el año anterior. Se prevé un decremento de la economía nacional mayor a 10,9 puntos porcentuales para el año 2020, y se estima que el periodo de recuperación alcanzaría al menos tres años.

La economía local enfrenta problemáticas tanto temporales como estructurales por las restricciones aún vigentes, la reducción de la demanda causada por pérdidas de empleo, producción, ventas, entre otras, que harán que el proceso de recuperación sea lento y con menor dinamismo.

REACTIVACIÓN Y FOMENTO DE LA ACTIVIDAD ECONÓMICA

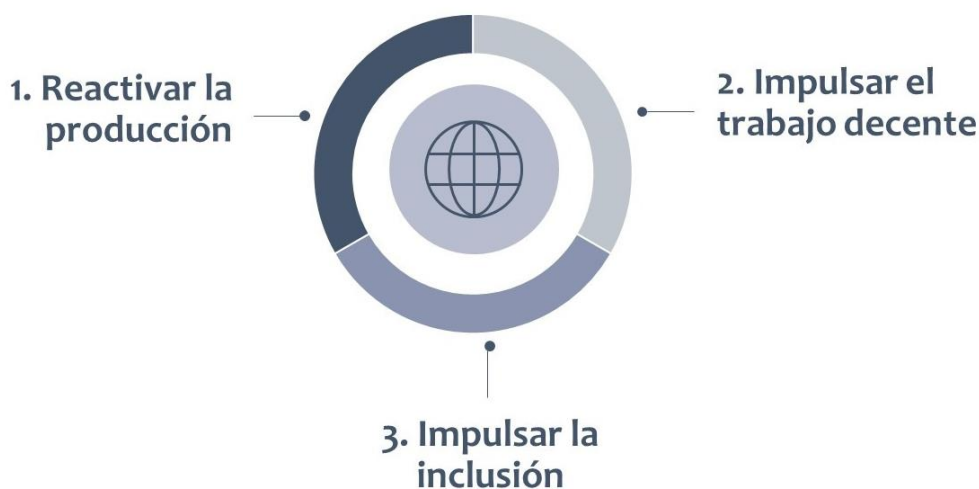
La reactivación económica depende del desempeño y las capacidades que se puedan generar a la ciudadanía y a las empresas de la ciudad, por ello a continuación se detallan los ejes y las acciones orientadas a la dinamización del sector productivo.

³ <https://www.primicias.ec/noticias/economia/escenario-realista-crecimiento-economia-ecuatoriana/>

⁴ <https://www.primicias.ec/noticias/economia/anos-ecuador-recuperarse-crisis-economica-sanitaria/>

⁵FMI, Actualización de las perspectivas de la Economía Mundial, (junio 2020_ <https://www.imf.org/es/Publications/WEO/Issues/2020/06/24/WEOUpdateJune2020>

EJES PARA LA REACTIVACIÓN PRODUCTIVA



Programas para la reactivación de la producción

1. Incentivos para las empresas

1.1 Portafolio de incentivos para la reactivación (LUAE, Patente, 1,5x1000, etc.).

1.2 Portafolio de incentivos para la competitividad y atracción de inversión (incentivos Gobierno central y GAD DMQ).

2. Simplificación de trámites – Ventanilla única virtual DMQ

2.1 Mapeo de procesos ineficientes, propuesta optimización e implementación.

3. Salva tu negocio

3.1 Rediseño de negocio, desarrollo de competencias digitales y herramientas tecnológicas (pago medios electrónicos, botón pago, plataforma Quito grande otra vez) y acceso a mercados.

4. Quito destino seguro

4.1 Acompañamiento aplicación protocolos y certificación de la cadena de turismo (aeropuertos, terminales, empresas, destino), énfasis MIPyEs.

4.2 Georeferenciación de negocios seguros.

5. Dinamización de la demanda turística

5.1 Campaña de comunicación y recorridos gratuitos en destinos.

Programas para la reactivación del empleo

1. Empleo decente.

1.1 Reconversión laboral, emprendimiento, desarrollo de proveedores e inversiones intensivas en empleo (Metro de Quito, corredores viales, pavimentación).

2. Bioeconomía.

2.1 Emprendimientos asociativos basados en la producción de recursos biológicos renovables (ej. bioproductos, alcohol con base en caña de azúcar para cosmética).

Programas para la inclusión social

1. Agricultura urbana participativa (Agrupar)

Contribuimos a la seguridad y soberanía alimentaria.

2. Héroes urbanos

Pilotaje para la inclusión de comerciantes autónomos en emprendimientos de expendio de confites (empresa privada) y productos de parroquias rurales.

Acciones

Implementación de Ordenanzas y resoluciones para la reactivación productiva

✓ Implementación de Parquitos y Terrazas

Con Resolución Nro. GADDMQ-SDPC-2020-0001-R, se reduce el pago de la regalía por uso y ocupación del espacio público en un 80% para la reactivación productiva de los establecimientos de alimentos y bebidas los cuales han sido uno de los sectores más afectados durante la pandemia de la Covid-19

✓ Proyecto de Ordenanza para nuevas inversiones

Se ha presentado a la comisión de presupuesto el Proyecto de “Ordenanza Metropolitana Para El Establecimiento De Beneficios e Incentivos Tributarios Temporales Para Mitigar Los Efectos Económicos Derivados de la Pandemia del Coronavirus Covid -19” el cual propone incentivos tributarios para las empresas o personas naturales que realizan inversiones en el DMQ y contratan personal en los sectores industrial, comercial, turismo y construcción.

✓ Proyecto de Ordenanza Reducción de la Patente y 1,5x mil

Se ha presentado a la comisión de presupuesto el Proyecto de “Ordenanza metropolitana reformativa del código municipal para el distrito metropolitano de quito que determina un estímulo tributario en la cuantía de ciertos tributos en los que el gobierno autónomo descentralizado del distrito metropolitano de quito es sujeto activo”. Este proyecto busca la implementación de la disposición transitoria única de la Ley Orgánica de Ordenamiento de las Finanzas Públicas para la reducción de la patente y el 1,5x mil sobre activos totales como medida de alivio para las empresas y personas naturales que ejercen actividades económicas en el DMQ.

Activa / Salva tu negocio

- ✓ En su Primera Fase, se realizó la distribución de protocolos de seguridad y nuevos modelos de venta a tenderos por mensajería de texto y de afiches impresos con protocolos y espacio para que el tendero ponga su número contacto, beneficiando a 50.000 tenderos
- ✓ Se mantienen los ciclos de capacitación a negocios para la reactivación económica cumpliendo protocolos de seguridad, fortalecimiento en finanzas y marketing. Al momento 1.270 negocios capacitados
- ✓ Se prevé la reactivación económica de 100 negocios y 100 recicladores de la zona de Ponciano alto articulación con AVINA y otras entidades para la implementación del programa
- ✓ Se prevé la reactivación económica de 20 negocios y recicladores de la zona Centro Histórico del DMQ cumpliendo protocolos de seguridad, fortalecimiento en finanzas y marketing en articulación con Famsi, PNUD y más aliados para la implementación del programa En Marcha Digital
- ✓ Asesorías financieras virtuales a los beneficiarios sobre financiamiento y acceso al mismo, este programa se realizará con colaboración de estudiantes de Universidad Central del

Ecuador - UCE los cuales serán capacitados por técnicos expertos en inclusión y vinculación financiera.

- ✓ Asistencia a emprendedores para Reactivación de Isla Comercial en del Centro Comercial Quicentro Sur
- ✓ Desarrollo de speed mentoring para actores de la economía popular y solidaria

Activa tu emprendimiento

- ✓ 2 ciclos de capacitación del Taller Emprende tu idea para usuarios del programa SOMOS QUITO y Patronato San José para la generación de emprendimiento seguros y que atiendan correctamente a clientes. 159 beneficiarios
- ✓ En curso el Taller Creando Negocios Rentables para el desarrollo de un emprendimiento rentable con estudiantes de colegios, sus padres de familia y docentes. 129 beneficiarios
- ✓ 14 emprendimientos beneficiados del trabajo conjunto con las Universidades: UCE, UDLA y PUCE bajo el nombre CONQUITO VIRTUAL
- ✓ Convenio de cooperación con el Consejo Mundial de Cooperativas - WOCCU para la inclusión financiera y fortalecimiento de emprendimientos de personas en movilidad humana
- ✓ Personal de CONQUITO se encuentra certificándose en metodología de la OIT para el apoyo al emprendimiento denominada IMESUN
- ✓ Articulación con CRUZ ROJA para en noviembre capacitar a 70 emprendedores del sector salud y posteriormente entregar capital semilla
- ✓ Trabajo conjunto con UNICEF y PNUD para el desarrollo de capacidades en jóvenes de Calderón, Chillogallo y Tumbaco iniciativa "Dream Lab". 90 jóvenes beneficiarios
- ✓ Articulación con el instituto superior ISMAC para ejecución del programa RESURGIR que tiene como objetivo ayudar a pequeños empresarios a reactivar sus negocios, a través de la asesoría en: marketing, tributación, imagen corporativa, contabilidad y ventas; en los siguientes sectores: Tumbaco, Pifo, Tababela y Puembo.
- ✓ Se ha realizado un programa piloto.
- ✓ Se capacitaron 60 micro empresarios.
- ✓ Webinars Empretec y taller Hábitos de Emprendedores Exitosos en Tiempos de COVID-19 ConQuito es el Centro Nacional Empretec, encargado de ejecutar el Programa de Naciones Unidas para el Desarrollo del Comportamiento Emprendedor-Empretec atendió a sus graduados durante la pandemia, con el objetivo de recordar y fortalecer en ellos las 10 características del comportamiento emprendedor que son: Búsqueda de oportunidades e Iniciativa-Persistencia-Cumplimiento-Exigir Eficiencia y Calidad-Correr Riesgos Calculados-Fijar Metas-Búsqueda de Información-Planificación Sistémica y Seguimiento-Persuasión y Redes de Apoyo-Autoconfianza e Independencia. Por otro lado, se dictó un taller virtual con el objetivo de apoyar a emprendedores nacies en la pandemia se capacitó a los usuarios en 4 características del comportamiento emprendedor: Búsqueda de oportunidades e Iniciativa-Persistencia- Fijar Metas- Planificación Sistémica y Seguimiento.
- ✓ Se atendieron entre los dos programas a 379 emprendedores.
- ✓ VISA CIUDADES RESILIENTES, en el mes de septiembre del 2020 ConQuito recibió la noticia de que la ciudad fue aceptada en el reto "Ciudades Resilientes construyendo un mundo digital" lanzado por VISA y la Red de Ciudades Resilientes, durante el mes de octubre y noviembre ConQuito junto a otras instituciones del Municipio de Quito tendrán talleres de capacitación para definir el alcance del programa ya que el objetivo es fortalecer las capacidades de

gestión, operación y digitalización de los negocios o microempresas en los barrios de Quito con la implementación de una RED wifi y métodos de pago digitales.

Escuela de Formación en línea

- ✓ 8.303 personas capacitadas en cursos de transformación digital a través de la plataforma CISCO Academy
- ✓ 3.630 asistentes a webinars sobre temas de innovación y tecnología
- ✓ 5.330 personas capacitadas en oficios y habilidades digitales a través de cursos en línea y la plataforma “Capacítate para el empleo”
- ✓ 4.661 personas asistieron a talleres de fortalecimiento de habilidades para la vinculación laboral, webinars y conversatorios de empleo.

Quito Destino Seguro / Dinamización de la demanda turística

- ✓ Asesoría in situ y asesoría virtual en la implementación de los protocolos de bioseguridad de actividades turísticas generados por el COEN.
- ✓ Capacitación del sector turístico del DMQ, tanto de las áreas operativas como administrativas, a través de la plataforma de capacitación virtual de Quito Turismo.
- ✓ Implementación de nuevos parámetros de bioseguridad que forman parte actualmente de la norma de Distintivo Q.
- ✓ Iniciativa turística del Camino de Los Andes, oferta conjunta con Latacunga, Ambato, Riobamba y Cuenca para promover el turismo nacional en el corredor andino central y campaña Escapadas Quiteñas para atraer el turismo local y nacional.
- ✓ Desde septiembre 2020 se han organizado recorridos presenciales para turistas locales y nacionales, en varias zonas del DMQ como el CHQ, La Mariscal, sitios arqueológicos y ruralidad, fomentando el consumo turístico local.

Fomento Productivo Rural

Desarrollo de planes y estrategias de comercialización y consumo de café del noroccidente proveniente de productores del proyecto Café de Quito. Durante el 2020 se ha beneficiado a 60 productores con asistencia técnica y estrategias para fortalecer los canales de comercialización, de tal manera que se preserve y reduzca la pérdida de bosques tropicales que contribuyen a la estabilidad climática, proteger la biodiversidad y promover el desarrollo sostenible. Durante la Semana del Café se desarrollaron charlas y conversatorios.

Tiendas UIO

- ✓ En elaboración el modelo de negocios de las Tiendas UIO
- ✓ En proceso el acuerdo de cooperación con EPMMOP para la entrega de contenedores que servirán de infraestructura para las Tiendas UIO
- ✓ Para el 2020 se implementará al menos 1 tienda piloto
- ✓ h) Laboratorios de Innovación Social – Rural

Laboratorios de innovación social – rural

Lanzamiento del primer espacio a finales de noviembre en el sector de La Merced en Alangasí en cooperación con CREANDINO, ONG dedicada a poner en valor la cultura y economías creativas del sector.

Agricultura Urbana Participativa

- ✓ 267 nuevas unidades productivas agropecuarias (UPAS) implementadas en el DMQ

- ✓ 1.964 huertos urbanos y periurbanos activos en el DMQ
- ✓ 2.74 hectáreas destinadas para la agricultura urbana
- ✓ 38 infraestructuras productivas implementadas (micro invernaderos y sets de riego)
- ✓ 12.291 personas capacitadas en temas agropecuarios
- ✓ 7.906 asistencias técnicas realizadas
- ✓ 119 emprendimientos de comercialización de hortalizas frescas y productos procesados desarrollados
- ✓ Aproximadamente 200 vínculos comerciales generados para el abastecimiento y acceso a productos frescos provenientes de huertos urbanos y periurbanos.
- ✓ Levantamiento de fondos y cooperación interinstitucional para la implementación del Centro de Interpretación de la Agricultura Urbana, se realizó la visita de autoridades municipales, embajador de Israel y representantes del PNUD al lugar de implementación dentro del Parque Bicentenario.
- ✓ Presentación de la experiencia y trabajo de Agrupar en Cumbre Internacional de Agricultura Familiar Campesina

Observación 2:

Revisar el ajuste de presupuestos en la Corporación de Promoción Económica CONQUITO, en razón del retraso de meses en el pago de las remuneraciones salariales a los funcionarios de la institución .

Por lo que respecta al ajuste de presupuesto de CONQUITO, se debe indicar que la institución redujo su techo presupuestario en un 12,5%, porcentaje aprobado por el Municipio de Quito que es inferior a la propuesta de reducción recomendada en la Resolución de Alcaldía A-049 y en el Oficio Circular No. GADDMQ-AG-2020-0036-C de 21 de julio de 2020 (40%).

Hay que señalar que la reducción del 12.5% considera una serie de medidas que no ponen en peligro la operatividad institucional, ni la capacidad técnica para la ejecución de la planificación operativa para el segundo semestre del año 2020.

En otro orden, es importante mencionar que la mayor fuente de ingresos y financiamiento de las operaciones de CONQUITO provienen de los recursos que el Municipio de Quito le asigna anualmente; en ese sentido, el pago de remuneraciones está directamente relacionado con la transferencia de dichos recursos.

Debido a la iliquidez de los Gobiernos Seccionales, del cual forma parte el Municipio de Quito, la Corporación de Desarrollo Económico - CONQUITO se ha visto afectada por la falta de transferencia de recursos municipales, impactando directamente a la capacidad de pago oportuno de remuneraciones a trabajadores, indemnizaciones a personal desvinculado y pago a proveedores.

Hasta la fecha, el Municipio de Quito ha realizado las siguientes transferencias.

TRANSFERENCIAS RECIBIDAS		
FECHA	CONCEPTO	MONTO TRANSFERIDO USD
4/5/2020	Presupuesto para meses de enero, febrero y	410.731,50
30/6/2020	Presupuesto para el mes de abril 2020	136.910,50
28/9/2020	Presupuesto para el mes de mayo 2020	136.910,50
	TOTAL	684.552,50

Cabe destacar que la Administración General, la Secretaria de Desarrollo Productivo y CONQUITO, trabajan coordinadamente para gestionar el desembolso de recursos que permita honrar los compromisos relacionados con remuneraciones salariales de los funcionarios de la institución.

Observación 3:

Crear mecanismos de reactivación y fomento en el sector de la producción.

La reactivación y fomento en el sector de la producción se apalanca en los ejes y programas citados a continuación:



Programas para la reactivación de la producción

1. Incentivos para las empresas

1.1 Portafolio de incentivos para la reactivación (LUAE, Patente, 1,5x1000, etc.).

1.2 Portafolio de incentivos para la competitividad y atracción de inversión (incentivos Gobierno central y GAD DMQ).

2. Simplificación de trámites – Ventanilla única virtual DMQ

2.1 Mapeo de procesos ineficientes, propuesta optimización e implementación.

3. Salva tu negocio

3.1 Rediseño de negocio, desarrollo de competencias digitales y herramientas tecnológicas (pago medios electrónicos, botón pago, plataforma Quito grande otra vez) y acceso a mercados.

4. Quito destino seguro

4.1 Acompañamiento aplicación protocolos y certificación de la cadena de turismo (aeropuertos, terminales, empresas, destino), énfasis MlyPEs.

4.2 Georeferenciación de negocios seguros.

5. Dinamización de la demanda turística

5.1 Campaña de comunicación y recorridos gratuitos en destinos.

Programas para la reactivación del empleo

1. Empleo decente.

1.1 Reconversión laboral, emprendimiento, desarrollo de proveedores e inversiones intensivas

en empleo (Metro de Quito, corredores viales, pavimentación).

2. Bioeconomía.

2.1 Emprendimientos asociativos basados en la producción de recursos biológicos renovables (ej. bioproductos, alcohol con base en caña de azúcar para cosmética).

Programas para la inclusión social

1. Agricultura urbana participativa (Agrupar)

Contribuimos a la seguridad y soberanía alimentaria.

2. Héroe urbanos

Pilotaje para la inclusión de comerciantes autónomos en emprendimientos de expendio de confites (empresa privada) y productos de parroquias rurales.

Observación 4:

La Secretaría de Desarrollo Productivo y Competitividad presente una planificación respecto a la implementación de mecanismos para superar la problemática del desempleo en el Distrito Metropolitano de Quito.

La estrategia de reactivación productiva de la ciudad se fundamenta en tres ejes, a saber: (i) reactivar la producción, (ii) impulsar el trabajo decente, y (iii) impulsar la inclusión social. En lo concerniente al eje ii se han considerado dos programas de aplicación territorial, coordinados con las administraciones zonales: empleo decente y bioeconomía.

Planificación de actividades para impulsar el trabajo decente

- ✓ Actividades para el fortalecimiento de la empleabilidad
- ✓ Actividades para el fomento del empleo

Acciones para el fortalecimiento de la empleabilidad

- ✓ Innovar negocios con la metodología En marcha (innovación, imagen comercial, transformación digital y relaciones comerciales).
- ✓ Reactivar negocios con la metodología Activa tu negocio (protocolos de bioseguridad, atención al cliente, finanzas, ventas y marketing).
- ✓ Desarrollar competencias y fomentar la empleabilidad en actores relacionados con sectores productivos, comerciantes autónomos y actores de la economía popular y solidaria.
- ✓ Desarrollar habilidades blandas, motivación y bautizo digital.

Acciones para el fomento del empleo

- ✓ Impulsar emprendimientos asociativos mediante la metodología Decide Emprender.
- ✓ Fomentar emprendimientos asociativos con base en la producción de recursos biológicos renovables.
- ✓ Identificar espacios municipales (puestos mercados y BBB) para reubicación de comerciantes.
- ✓ Potenciar los emprendimientos de pequeños comerciantes con PUCA.
- ✓ Entregar mobiliario de ventas a comerciantes autónomos.
- ✓ Mapear empresas ancla para desarrollo de proveedores.
- ✓ Identificar empresas ángeles para levantar capital semilla para emprendimientos asociativos.
- ✓ Potenciar la bolsa de empleo de CONQUITO mediante coordinación de acciones con el sector privado.