



**Municipio
de Quito**

**Secretaría de
PLANIFICACIÓN**

REFORMA AL PLAN OPERATIVO ANUAL 2022

Agosto 2022

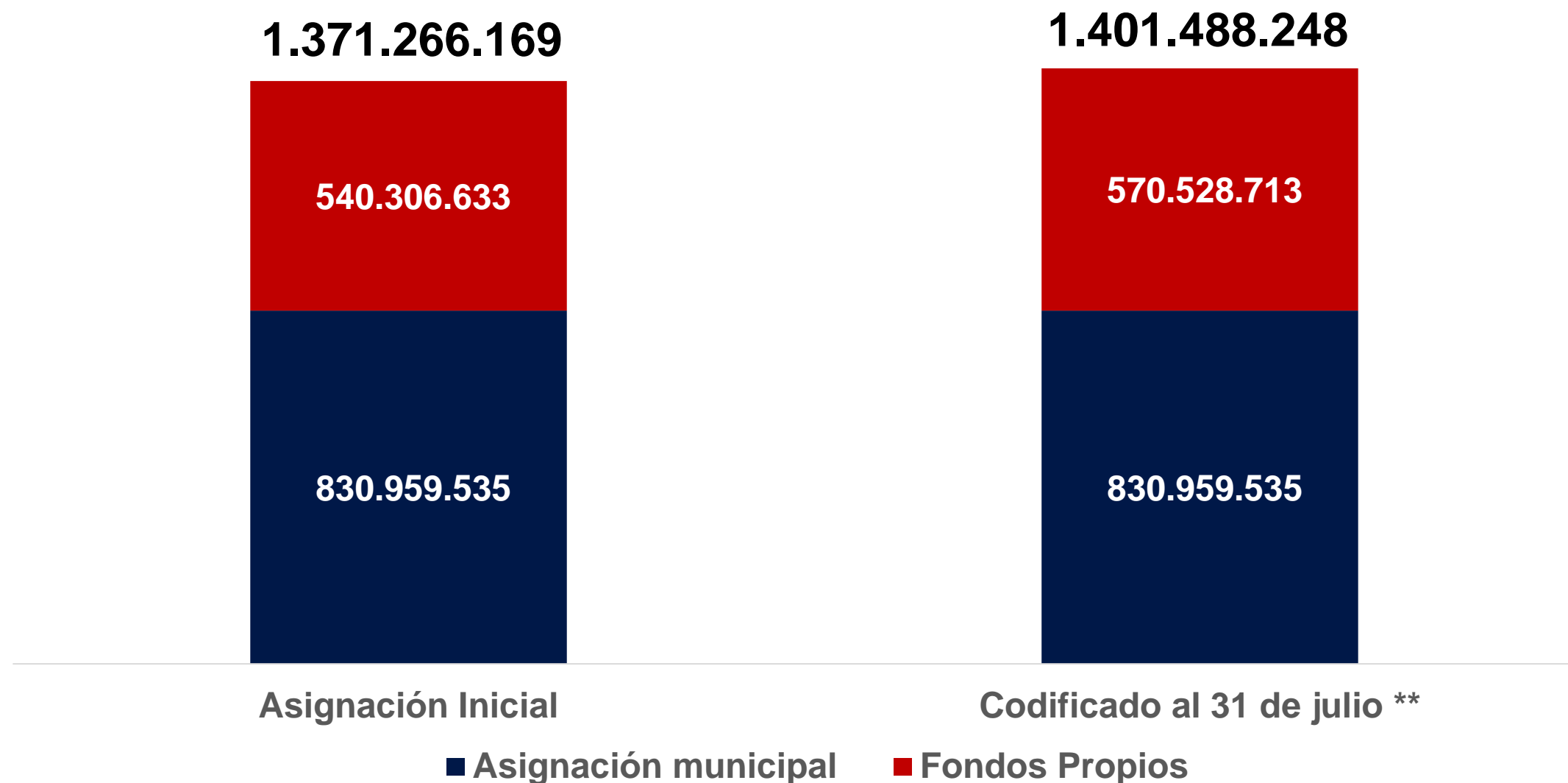
Contenido:

1. Presupuesto General del MDMQ.
2. Ejecución Presupuestaria de Gasto del MDMQ.
3. Entidades que mantienen su presupuesto para Gastos de inversión – Asignación Municipal.
4. Entidades que reducen el presupuesto para Gastos de Inversión – Asignación Municipal.
5. Entidades que incrementan el presupuesto para Gastos de Inversión – Asignación Municipal.
6. Peso Presupuestario por Sector para la Reforma de Gastos de Inversión.
7. Detalle de la Reforma Presupuestaria de Gastos de Inversión – Asignación Municipal, por Sector y Entidades que lo conforman.



1. Presupuesto General del MDMQ

Presupuesto Total * del GAD del MDMQ

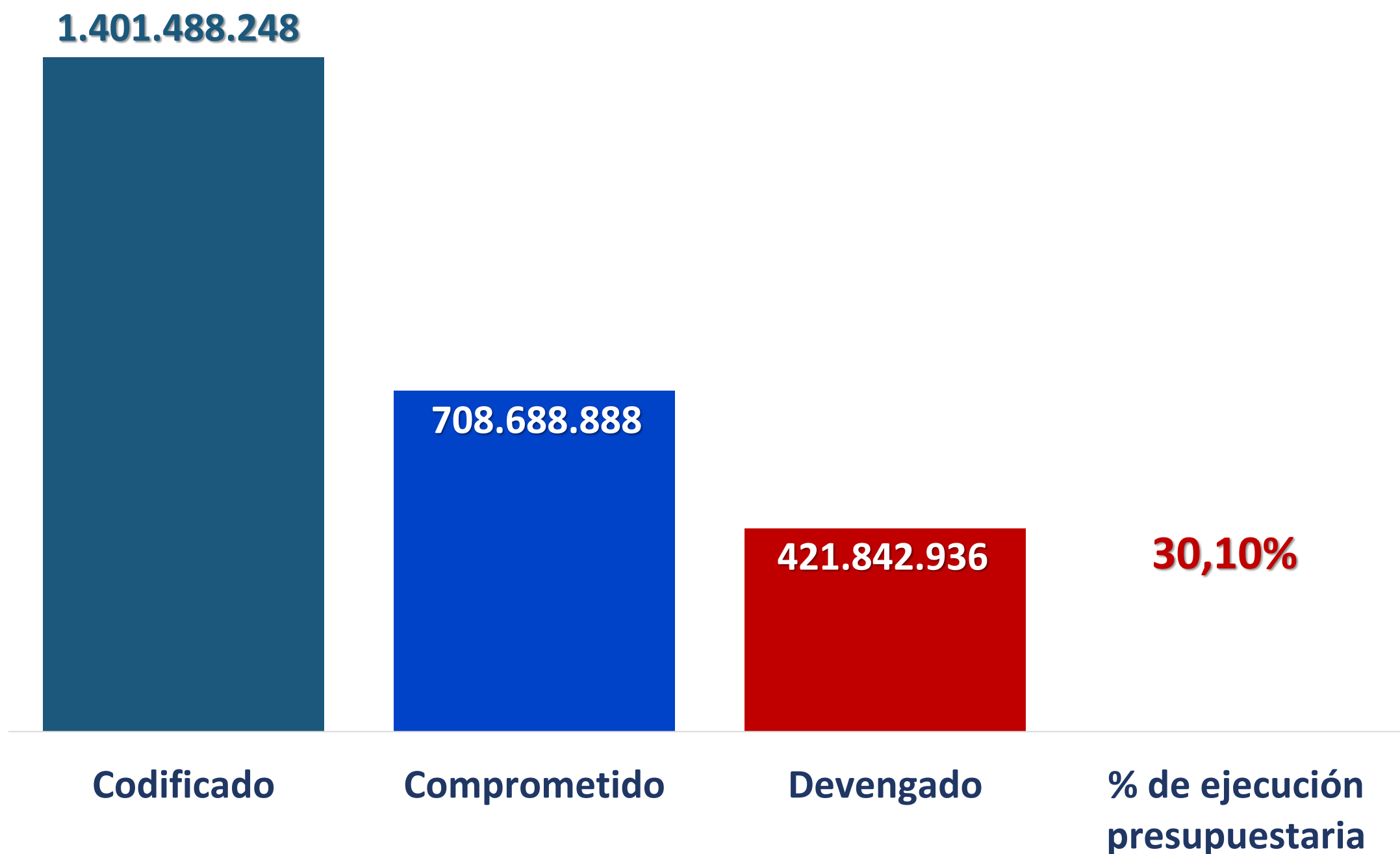


Notas: (*) El Presupuesto total es la suma de la Asignación municipal + ingresos propios + fondo ambiental. (**) El valor del codificado al 31 de julio de 2022, tiene un incremento de 30,2 millones de dólares en ingresos propios; en relación al presupuesto inicial que ascendía a 1.371 millones, que corresponde a la asignación municipal aprobada mediante Ordenanza PMU N.- 006-2021 (830.959.535) más los ingresos propios aprobados mediante las instancias competentes. Este incremento, corresponde a los ingresos propios de las empresas públicas, fundaciones y/o corporaciones, producto del proceso de la liquidación presupuestaria del ejercicio económico 2021 de: Cuerpo de Bomberos, EPMMOP, EPM METRO, EMSEGURIDAD, EPM PASAJEROS, Fundación Museos de la Ciudad y Teatro Sucre, Consejo de Protección de Derechos, CONQUITO; más ingresos operacionales de EPMAPS e incremento de ingresos propios de CONQUITO por la suscripción de convenios con Cruz Roja y AVINA (para proyectos de sostenibilidad).



2. Ejecución Presupuestaria de Gasto del MDMQ

Ejecución Presupuestaria de Gasto de Recursos Totales Codificado al 31 de julio de 2022: 1.401.488.248



Fuente: Sistema Mi Ciudad. Fecha de corte al 31 de julio de 2022



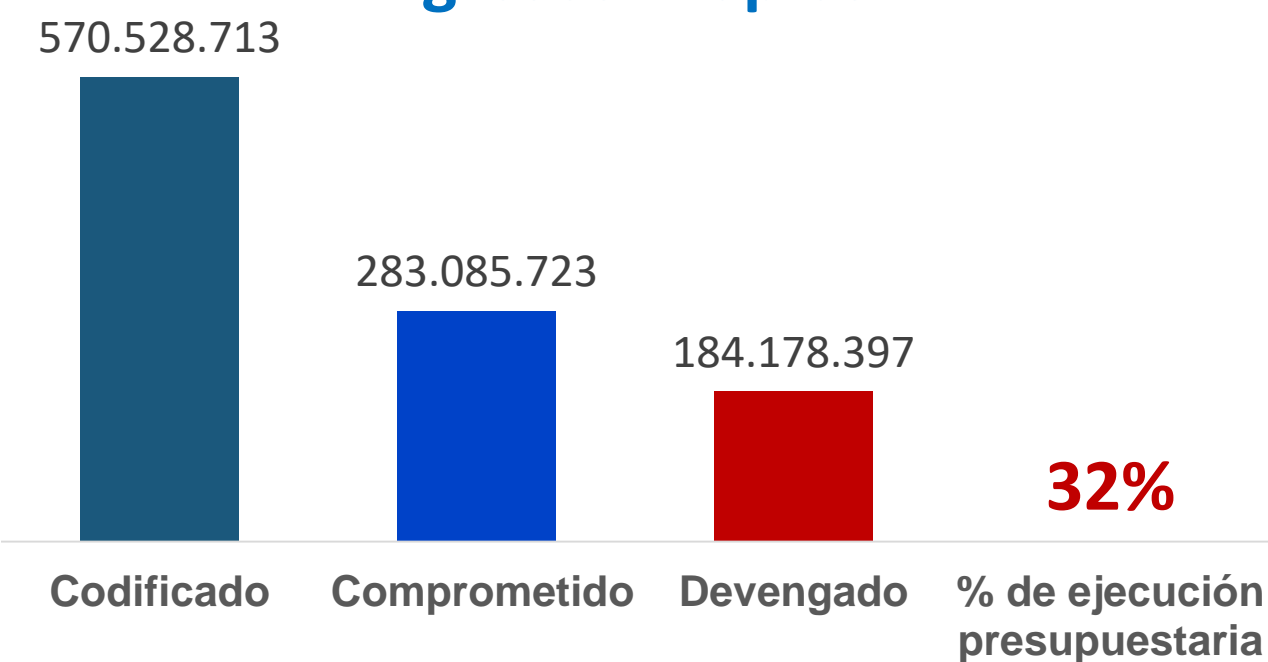
Municipio
de Quito

Secretaría de
PLANIFICACIÓN

Asignación Municipal



Ingresos Propios*



Nota: (*) Exclusivamente para esta presentación los ingresos propios incluyen: ingresos propios + fondo ambiental

Fuente: Sistema Mi Ciudad. Fecha de corte al 31 de julio de 2022

3. Entidades que mantienen su presupuesto para Gastos de Inversión – Asignación Municipal

29 de 68 Entidades del MDMQ mantienen el presupuesto asignado mediante Ordenanza PMU N.- 006-2021

Entidades		Asignación inicial	Codificado antes de Reforma - DMF	Devengado al 31 de julio de 2022	% Ejecución Presupuestaria al 31 de julio de 2022	Observaciones del Codificado Antes de Reforma
1	AZ Calderón	4.600.145,63	4.600.145,63	841.081,63	18,30%	
2	AZ Quitumbe	5.735.800,10	5.735.800,10	550.020,97	9,60%	
3	AZ Valle de Tumbaco	3.248.783,94	3.248.783,94	26.777,50	0,80%	
4	ACDC	5.400.000,00	5.400.000,00	505.995,10	9,40%	
5	Agencia de Control	400.000,00	400.000,00	0	0,00%	
6	CONQUITO	5.000.000,00	5.000.000,00	1.117.704,84	22,40%	
7	Consejo de Protección de Derechos	750.000,00	750.000,00	359.716,32	48,00%	
8	AG- DM de Gestión documental y Archivo	322.840,00	322.840,00	0	0,00%	
9	AG- DM de Informática	3.126.160,00	3.126.160,00	0	0,00%	
10	DM Relaciones Internacionales	70.000,00	70.000,00	0	0,00%	
11	EPM Gestión de Destino Turístico	3.475.000,00	3.475.000,00	1.648.062,00	47,40%	
12	EPM Metro de Quito	16.240.197,58	14.640.197,58	2.674.690,97	18,30%	Traspaso de crédito al PPLMQ, se redujo el presupuesto en 1.6M para financiamiento del SIR de la EPMTQ-Q.
13	Fundación Teatro Sucre	3.100.000,00	3.100.000,00	1.546.274,96	49,90%	
14	IMPU	300.000,00	300.000,00	79.992,00	26,70%	
15	Instituto de la Ciudad	300.000,00	300.000,00	99.967,03	33,30%	



3. Entidades que mantienen su presupuesto para Gastos de Inversión – Asignación Municipal

29 de 68 Entidades del MDMQ mantienen el presupuesto asignado mediante Ordenanza PMU N.- 006-2021

Entidades		Asignación inicial	Codificado antes de Reforma - DMF	Devengado al 31 de julio de 2022	% Ejecución Presupuestaria al 31 de julio de 2022	Observaciones del Codificado antes de Reforma
16	Instituto Metropolitano de Capacitación	130.000,00	130.000,00	20.497,14	15,80%	
17	Registro de la Propiedad	1.850.000,00	1.850.000,00	1.417,95	0,10%	
18	Secretaría de Comunicación	2.600.000,00	2.600.000,00	42.389,66	1,60%	
19	Secretaría de Inclusión Social	1.200.000,00	1.200.000,00	225.311,61	18,80%	
20	Secretaría Desarrollo Productivo	650.000,00	650.000,00	220.500,00	33,90%	
21	Secretaría General Coordinación Territorial	1.500.000,00	1.500.000,00	1.336.289,98	89,10%	
22	Secretaría General Seguridad	1.219.785,89	1.447.785,89	1.002.000,00	69,20%	Traspaso de crédito desde el CAC-Q, se incrementó el presupuesto en 228m para el financiamiento del Convenio para la iluminación de espacios públicos con la EEQ.
23	UE Julio E. Moreno	95.714,00	95.714,00	0	0,00%	
24	UE Milenio Bicentenario	130.000,00	130.000,00	6.669,85	5,10%	
25	UE Oswaldo Lombeyda	95.714,00	95.714,00	0	0,00%	
26	UE San Francisco de Quito	95.714,00	95.714,00	0	0,00%	
27	UE Sucre	95.716,00	95.716,00	24.394,00	25,50%	
28	UE Regula Tu Barrio	170.000,00	170.000,00	82.512,28	48,50%	
29	UE Turística La Mariscal	176.385,50	176.385,50	24.851,06	14,10%	
TOTAL		62.077.956,64	60.705.956,64	12.437.116,85	20,50%	



4. Entidades que reducen el presupuesto para Gastos de Inversión – Asignación Municipal

11 de 68 Entidades del MDMQ solicitaron reducción de sus presupuestos para la Reforma 2022

Entidades		Asignación inicial	Codificado antes de Reforma - DMF	Devengado al 31 de julio de 2022	% Ejecución Presupuestaria	Reforma	Propuesta con Reforma
1	Unidad de Salud Sur	6.413.000,00	6.413.000,00	321.486,13	5,00%	(-) 1.190.000,00	5.223.000,00
2	Unidad Patronato Municipal San José	11.500.000,00	11.500.000,00	1.231.941,66	10,70%	(-) 1.154.639,37	10.345.360,63
3	Unidad de Bienestar Animal	2.126.424,68	2.126.424,68	30.640,17	1,40%	(-) 613.292,18	1.513.132,50
4	Unidad de Salud Norte	4.955.354,62	4.955.354,61	1.184.467,91	23,90%	(-) 480.836,45	4.474.518,16
5	Unidad de Salud Centro	2.705.143,02	2.705.143,03	591,115,23	21,90%	(-) 343.131,76	2.362.011,27
6	EPM Servicios Aeroportuarios	3.000.000,00	3.000.000,00	1.537.030,24	51,20%	(-) 239.761,32	2.760.238,68
7	AZ Manuela Sáenz	3.780.993,08	3.780.993,08	652.151,80	17,20%	(-) 217.540,00	3.563.453,08
8	Secretaría de Salud	4.392.706,00	4.392.706,00	43.674,64	1,00%	(-) 166.000,00	4.226.706,00
9	Secretaría General de Planificación	281.106,56	281.106,56	14.713,00	5,20%	(-) 144.482,96	136.623,60
10	IMP	18.150.383,10	18.150.383,10	1.892.269,81	10,40%	(-) 21.600,00	18.128.783,10
11	AZ Eloy Alfaro	4.949.375,93	4.949.375,93	874.401,52	17,70%	(-) 16.297,62	4.933.078,31
TOTAL		62.254.486,99	62.254.486,99	8.373.892,11	13,50%	(-) 4.587.581,66	57.666.905,33



5. Entidades que incrementan el presupuesto para Gastos de Inversión – Asignación Municipal

25 de 68 Entidades del MDMQ solicitaron incremento de sus presupuestos para la Reforma 2022

Entidades	Asignación inicial	Codificado antes de Reforma - DMF	Devengado al 31 de julio de 2022	Ejecución Presupuestaria al 31 de julio de 2022	Reforma	Propuesta con Reforma	Observaciones al Codificado antes de Reforma
1 EPMMOP*	97.092.975,18	97.092.975,18	22.342.198,71	23,20%	38.768.480,82	135.861.456,00	
2 PLMQ	152.736.183,49	162.960.405,04	22.086.210,94	13,60%	36.843.482,84	199.803.887,88	Trasposos de crédito desde EPMTTP - Q, EPM Metro y AMT, se incrementaron 10,2M para el SIR EPMTTP-Q.
3 EPM Transporte de Pasajeros	40.154.553,27	32.226.866,72	14.236.168,33	44,20%	15.893.680,15	48.120.546,87	Traspaso de crédito a PLMQ, se redujeron 7,9M para financiar el SIR de la empresa.
4 Secretaría de Movilidad	622.250,00	366.770,00	38.737,00	10,60%	12.944.480,00	13.311.250,00	Traspaso de crédito a la AMT, se redujeron 255m para financiamiento del pago del acuerdo de mediación del servicio de RTV.
5 EPMGIRS	3.130.000,00	3.130.000,00	131.683,43	4,20%	13.145.000,00	16.275.000,00	
6 AMT	11.122.963,75	10.681.908,75	3.950.249,29	37,00%	4.033.891,59	14.715.800,34	Traspaso de crédito a PLMQ, se redujeron 441m para financiar el SIR EPMTTP-Q.
7 EPM Mercado Mayorista	-	-	-	0,00%	3.592.317,20	3.592.317,20	
8 Secretaría de Cultura	8.800.000,00	8.800.000,00	222.096,41	2,50%	1.800.000,00	10.600.000,00	
9 SERD	10.123.155,66	10.123.155,66	176.457,35	1,70%	1.787.200,00	11.910.355,66	
10 EPM Hábitat y Vivienda	3.000.000,00	3.000.000,00	2.250,56	0,10%	1.450.138,68	4.450.138,68	
11 EMASEO	-	-	-	0,00%	1.094.196,38	1.094.196,38	
12 Fundación Museos de la Ciudad	3.500.000,00	3.500.000,00	2.127.886,13	60,80%	850.000,00	4.350.000,00	

Nota: (*) Se considera el valor total de la transferencia de la EPMMOP desde el MDMQ como parte del presupuesto para Gastos de Inversión, transferencia dentro de la cual se considera 932m en gastos administrativos.



5. Entidades que incrementan el presupuesto para Gastos de Inversión – Asignación Municipal

25 de 68 Entidades del MDMQ solicitaron incremento de sus presupuestos para la Reforma 2022

Entidades	Asignación inicial	Codificado antes de Reforma - DMF	Devengado al 31 de julio de 2022	Ejecución Presupuestaria al 31 de julio de 2022	Reforma	Propuesta con Reforma	Observaciones al Codificado antes de Reforma
13 AG - DM Financiera	42.375.346,06	42.375.346,06	21.739.424,31	51,30%	617.711,25	42.993.057,31	
14 AZ Eugenio Espejo	5.054.520,89	5.054.520,89	409.227,37	8,10%	521.128,00	5.575.648,89	
15 EPM Rastro	1.667.452,00	1.667.452,00	457.135,42	27,40%	484.545,34	2.151.997,34	
16 AZ Valle los Chillos	3.157.012,49	3.157.012,49	335.881,77	10,60%	430.000,00	3.587.012,49	
17 AZ La Delicia	4.142.163,75	4.142.163,75	222.399,04	5,40%	228.675,97	4.370.839,72	
18 UE Quitumbe	113.214,00	113.214,00	-	0,00%	150.000,00	263.214,00	
19 Quito Honesto*	1.200.000,00	1.200.000,00	54.233,57	37,30%	132.768,46	1.332.768,46	
20 Colegio Fernández Madrid	95.117,00	95.117,00	-	0,00%	125.000,00	220.117,00	
21 UE Espejo	95.714,00	95.714,00	7.921,78	8,30%	125.000,00	220.714,00	
22 Secretaría de Ambiente	1.703.468,00	1.703.468,00	50.688,00	3,00%	60.000,00	1.763.468,00	
23 Secretaría Territorio, Hábitat Vivienda	400.000,00	400.000,00	9.439,00	2,40%	42.000,00	442.000,00	
24 Cuerpo de Agentes de Control	2.303.247,86	2.075.247,86	712.206,72	34,30%	5.847,00	2.081.094,86	Traspaso de crédito a la SGSG, se incrementaron 228m para el financiamiento del Convenio EEQ.
25 Colegio Benalcazar	130.000,00	130.000,00	35.910,11	27,60%	1.366,00	131.366,00	
TOTAL	392.719.337,40	394.091.337,40	89.348.405,24	22,80%	135.126.909,68	529.218.247,08	

Nota: (*) Se considera el valor total de la transferencia de Quito Honesto desde el MDQM como parte del presupuesto para Gastos de Inversión, transferencia dentro de la cual se considera 1M en gasto corriente..



6. Peso Presupuestario por Sector para la Reforma de Gastos de Inversión

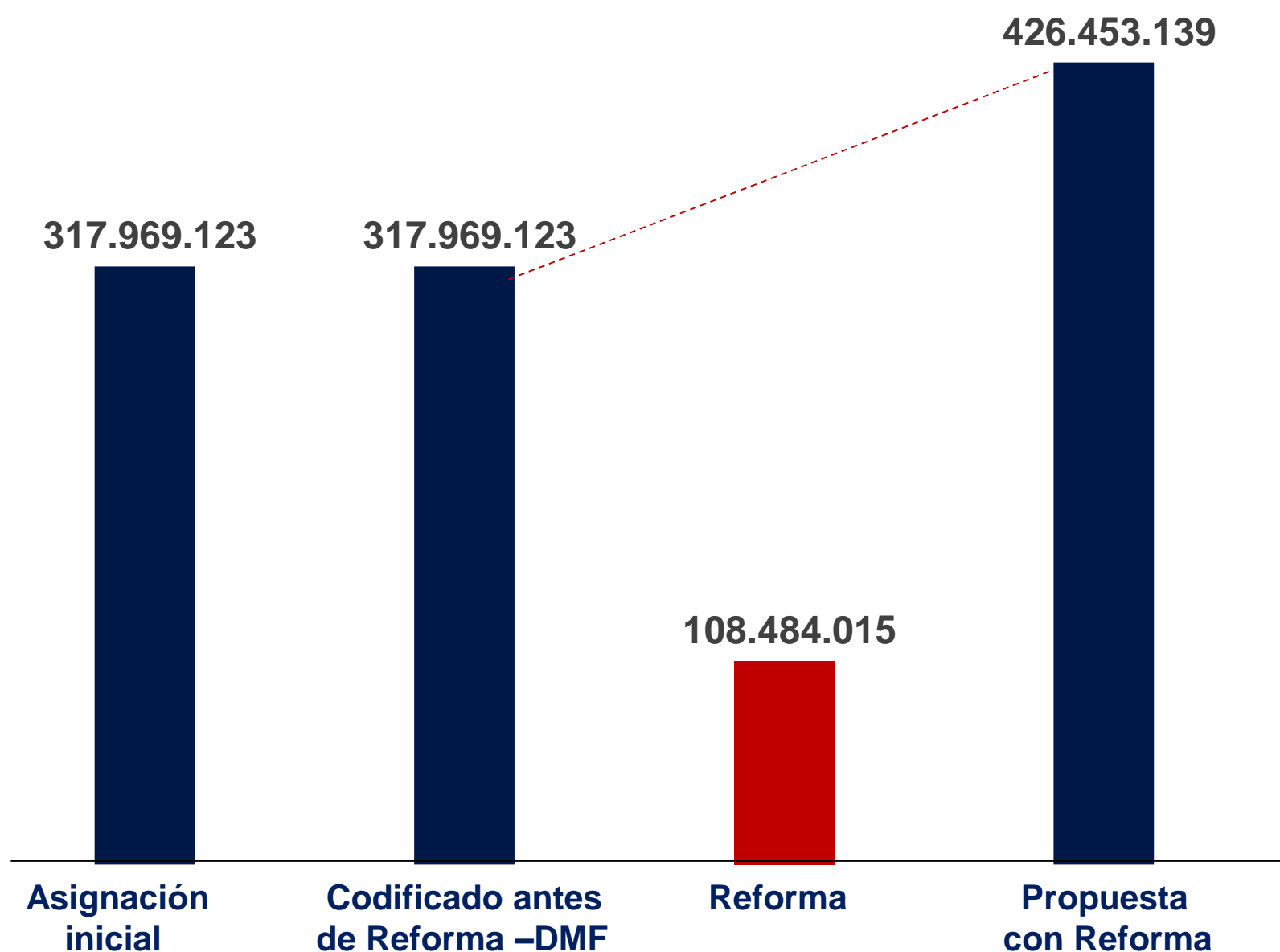
SECTOR		Peso presupuestario antes de la Reforma	Codificado antes de Reforma - DMF	Reforma	Propuesta con Reforma
1	Movilidad*	61,5%	317.969.123,27	108.484.015,40	426.453.138,67
2	Administración General	9,2%	47.674.346,06	617.711,25	48.292.057,31
3	Coordinación Territorial y Participación Ciud.	7,1%	36.515.181,31	945.966,35	37.461.147,66
4	Territorio Hábitat y Vivienda	4,2%	21.550.383,10	1.470.538,68	23.020.921,78
5	Salud	4,0%	20.592.628,32	(-) 2.793.260,39	17.799.367,93
6	Cultura	3,0%	15.400.000,00	2.650.000,00	18.050.000,00
7	Desarrollo Productivo y Competitividad	2,7%	13.792.452,00	244.784,02	14.037.236,02
8	Inclusión Social	2,6%	13.450.000,00	(-) 1.154.639,37	12.295.360,63
9	Educación, Recreación y Deporte	2,1%	11.070.058,66	2.188.566,00	13.258.624,66
10	Agencia de Coordinación Distrital de Comercio	1,0%	5.400.000,00	3.592.317,20	8.992.317,20
11	Ambiente	0,9%	4.833.468,00	14.299.196,38	19.132.664,38
12	Seguridad y Gobernabilidad	0,7%	3.523.033,75	5.847,00	3.528.880,75
13	Comunicación	0,5%	2.600.000,00	0,00	2.600.000,00
14	Coord. de Alcaldía y Secretaría del Concejo**	0,3%	1.570.000,00	132.768,46	1.702.768,46
15	Planificación	0,1%	711.106,56	(-) 144.482,96	566.623,60
16	Agencia Metropolitana de Control	0,1%	400.000,00	0,00	400.000,00
TOTAL REFORMA INVERSIÓN		100,0%	517.051.781,03	130.539.328,02	647.591.109,05

Notas: (*) En el Sector de Movilidad se incluye el Proyecto Primera Línea del Metro de Quito, y se considera el valor total de la transferencia a EPMMOP USD 97.092.975,18 desde el MDMQ como parte del presupuesto para Gastos de Inversión, transferencia dentro de la cual se considera 932m en gastos administrativos. (**) En el Sector de Coordinación de Alcaldía y Secretaría del Concejo Metropolitano se considera el valor total de la transferencia a Quito Honesto USD 1.200.000 desde el MDMQ como parte del presupuesto para Gastos de Inversión, , transferencia dentro de la cual se considera 1M en gasto corriente.



7. Detalle de la Reforma Presupuestaria de Gastos de Inversión

Sector Movilidad



Reforma Presupuestaria de Gastos de Inversión de las Entidades del Sector

Entidades del Sector	Asignación inicial	Codificado antes de Reforma - DMF	Reforma Incremento	Propuesta con Reforma
EPMMOP	97.092.975	97.092.975	38.768.481	135.861.456
PPLMQ	152.736.183	162.960.405	36.843.483	199.803.888
EPM Transporte de Pasjaeros	40.154.553	32.226.867	15.893.680	48.120.547
Secretaría de Movilidad	622.250	366.770	12.944.480	13.311.250
Agencia Metropolitana de Control de Transporte, Tránsito y SV	11.122.964	10.681.909	4.033.892	14.715.800
Total	301.728.925	303.328.926	108.484.015	411.812.941



7. Detalle de la Reforma Presupuestaria de Gastos de Inversión

Sector Movilidad

EPMMOP

Imagen Urbana

- Construcción del sistema eléctrico e iluminación de parques (Plan de Mantenimiento y Repotenciación de Parques del DMQ)
- Mantenimiento de puentes metálicos (peatonales).

Espacios Verdes

- Mantenimiento de áreas verdes y jardines.

Infraestructura Vial

- Pago de expropiaciones
- Intervenciones viales. (Paquete 5 (Av. Colón) Paquete 6 (Av. Napo))

Mantenimiento y Rehabilitación Vial

- Programa de Pavimentación y Repavimentación Vial en las administraciones zonales.

Señalización y Semaforización

- Señalización horizontal, instalación de placas prediales y viales
- Plan de Mantenimiento de Semaforización (intersecciones semaforizadas)

Administración-TTHH

- Jubilaciones - Personal de varias gerencias de la EPMMOP 2020-2021-2022. Ordenanza Interpretativa 211-2022
- Pago de sentencias judiciales.

PPLMQ

- Fiscalización y gerencia del proyecto.
- Mantenimiento de infraestructura operativa (pre-operación)
 - Señalización, Material Móvil, e Infraestructura
- Contratación de seguros.
- Reforma a los espacios presupuestarios de las diferentes fuentes de financiamiento, resultado de la conciliación de ejercicios anteriores, valor que asciende a USD 31.742,559,89



7. Detalle de la Reforma Presupuestaria de Gastos de Inversión

Sector Movilidad

EPM Transporte de Pasajeros

Operación

- Pago del servicio de alimentadores.
- Adquisición de neumáticos,
- Adquisición de cámaras de video vigilancia y prestación del servicio de alimentadores para la ruta Sur Occidental.
- Adquisición de 15 troles articulados eléctricos.

Administrativo-TTHH

- Pago jubilaciones.

Secretaría de Movilidad

Mejoramiento del Servicio en el Sistema Integrado de Transporte Público

- Implementación del Administrador del SITP.
- Implementación de los Sistemas Inteligentes del SITP (SIR-SAE-SIU),
- Administración del fideicomiso global.
- Campaña para informar y socializar el SITP.

Mejoramiento de la Circulación del Tráfico en el DMQ

- Equipamiento para la infraestructura tecnológica del Observatorio de la Movilidad y su operación.

Modos de Transporte Sostenible

- Reparación y puesta en marcha de los bienes del sistema de bicicleta pública.
- Estudios para los diseños de una nueva ruta de ciclovía y mejora de la infraestructura ciclista y peatonal en el espacio público.

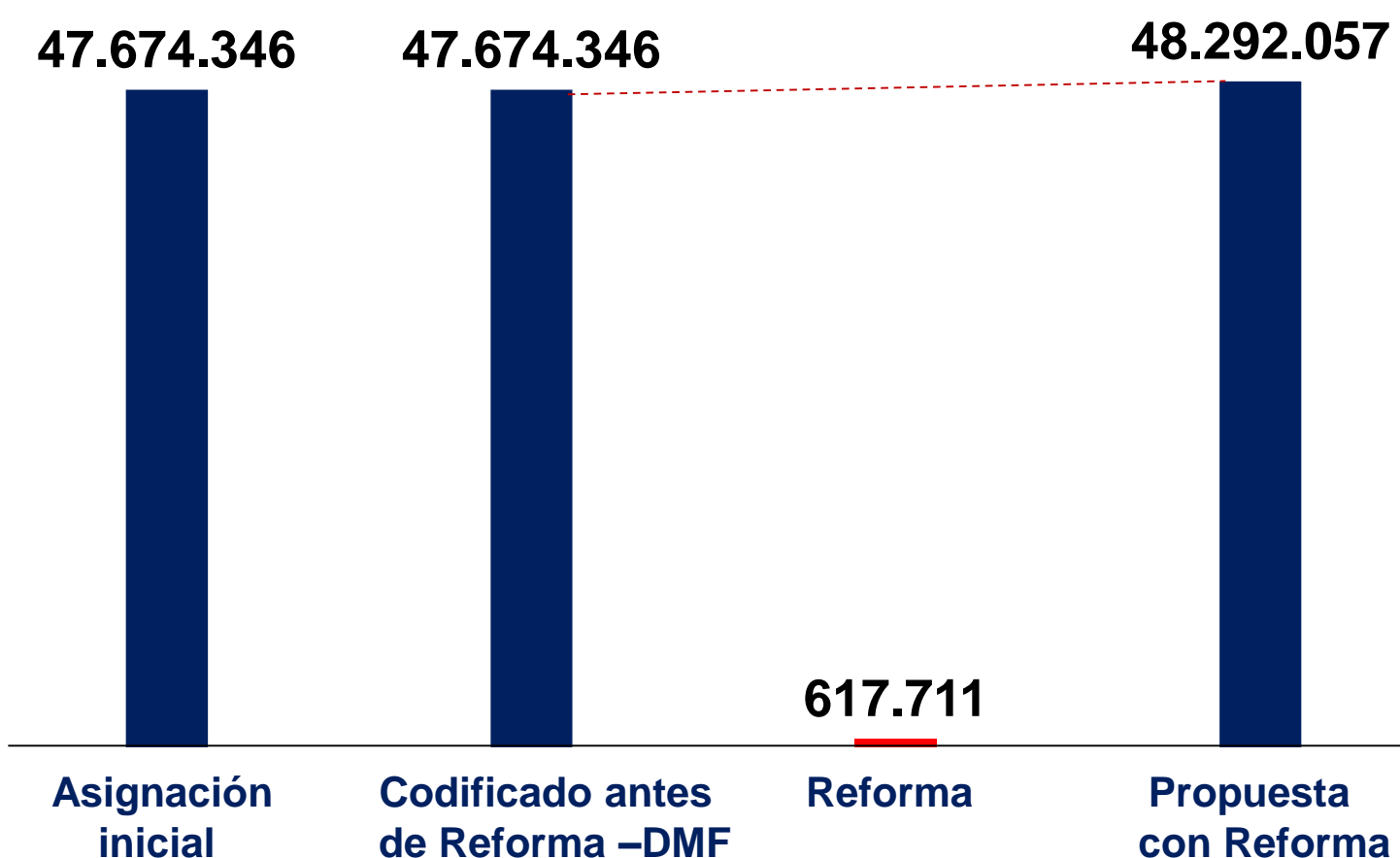
Agencia Metropolitana de Tránsito

- Por traspasos presupuestarios previos realizados para el financiamiento del pago del acuerdo de mediación del Servicio RTV.
- Adquisición del parque vehicular de la agencia (motos, camionetas, busetas y winchas).



7. Detalle de la Reforma Presupuestaria de Gastos de Inversión

Sector Administración General



Reforma Presupuestaria de Gastos de Inversión de las Entidades del Sector

Entidades del Sector	Asignación inicial	Codificado antes de Reforma - DMF	Reforma Incremento	Propuesta con Reforma
DM Financiera	42.375.346	42.375.346	617.711	42.993.057
Total	42.375.346	42.375.346	617.711	42.993.057

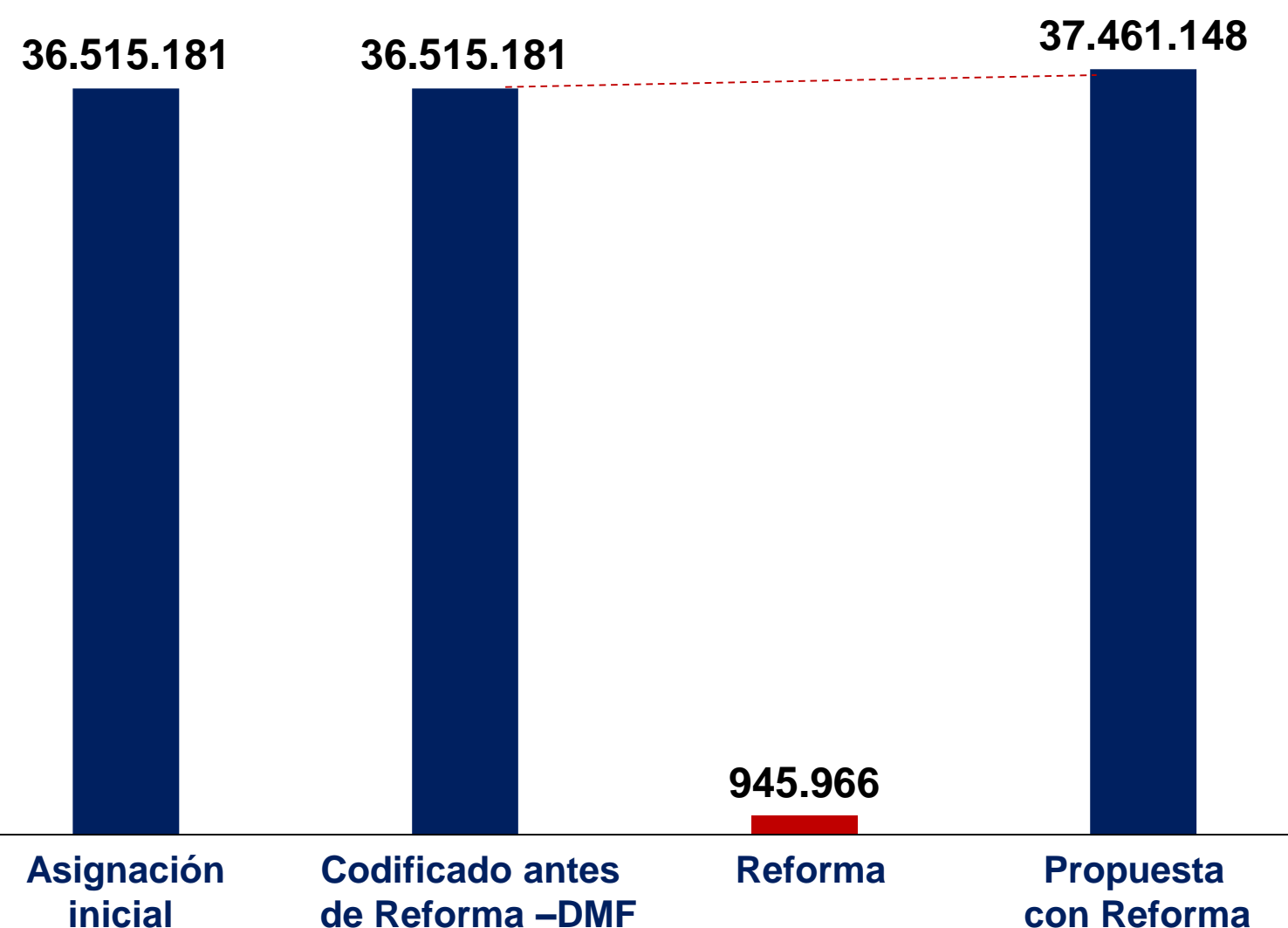
DIRECCIÓN METROPOLITANA FINANCIERA Administración Financiera

- Recursos necesarios de acuerdo a la proyección actualizada de los pagos de deuda para el 2022.



7. Detalle de la Reforma Presupuestaria de Gastos de Inversión

Sector Coordinación Territorial



Reforma Presupuestaria de Gastos de Inversión de las Entidades del Sector

Entidades del Sector	Asignación inicial	Codificado antes de Reforma - DMF	Reforma	Propuesta con Reforma
AZ Eugenio Espejo	5.054.521	5.054.521	521.128	5.575.649
AZ Valle los Chillos	3.157.012	3.157.012	430.000	3.587.012
AZ La Delicia	4.142.164	4.142.164	228.676	4.370.840
AZ Eloy Alfaro	4.949.376	4.949.376	(-) 16.298	4.933.078
AZ Manuela Sáenz	3.780.993	3.780.993	(-) 217.540	3.563.453
Total	21.084.066	21.084.066	945.966	22.030.032



7. Detalle de la Reforma Presupuestaria de Gastos de Inversión

Sector Coordinación Territorial

(+) **AZ EUGENIO ESPEJO**
Infraestructura Comunitaria (5 obras)

- Reasfaltado - parroquia san Isidro del Inca.
- Reasfaltado - parroquia Cochapamba.
- Asfaltado - parroquia San Isidro del Inca.
- Adoquinado parroquia San Isidro del Inca.
- Adoquinado - parroquia Cochapamba.

- (+) **AZ VALLE DE LOS CHILLOS**
Infraestructura Comunitaria (2 obras)
- Obra civil para mantenimiento de los balnearios El Tingo, La Moya y Rumiloma.
 - Rehabilitación del área comunal en el ingreso principal al cerro Ilaló – parroquia Alangasí.

- (+) **AZ LA DELICIA**
Infraestructura Comunitaria(2 obras)
- Segunda etapa de la remodelación de piscina de la Parroquia Nanegalito.
 - Adoquinado de la calle Oe12, sector Colinas del Norte.

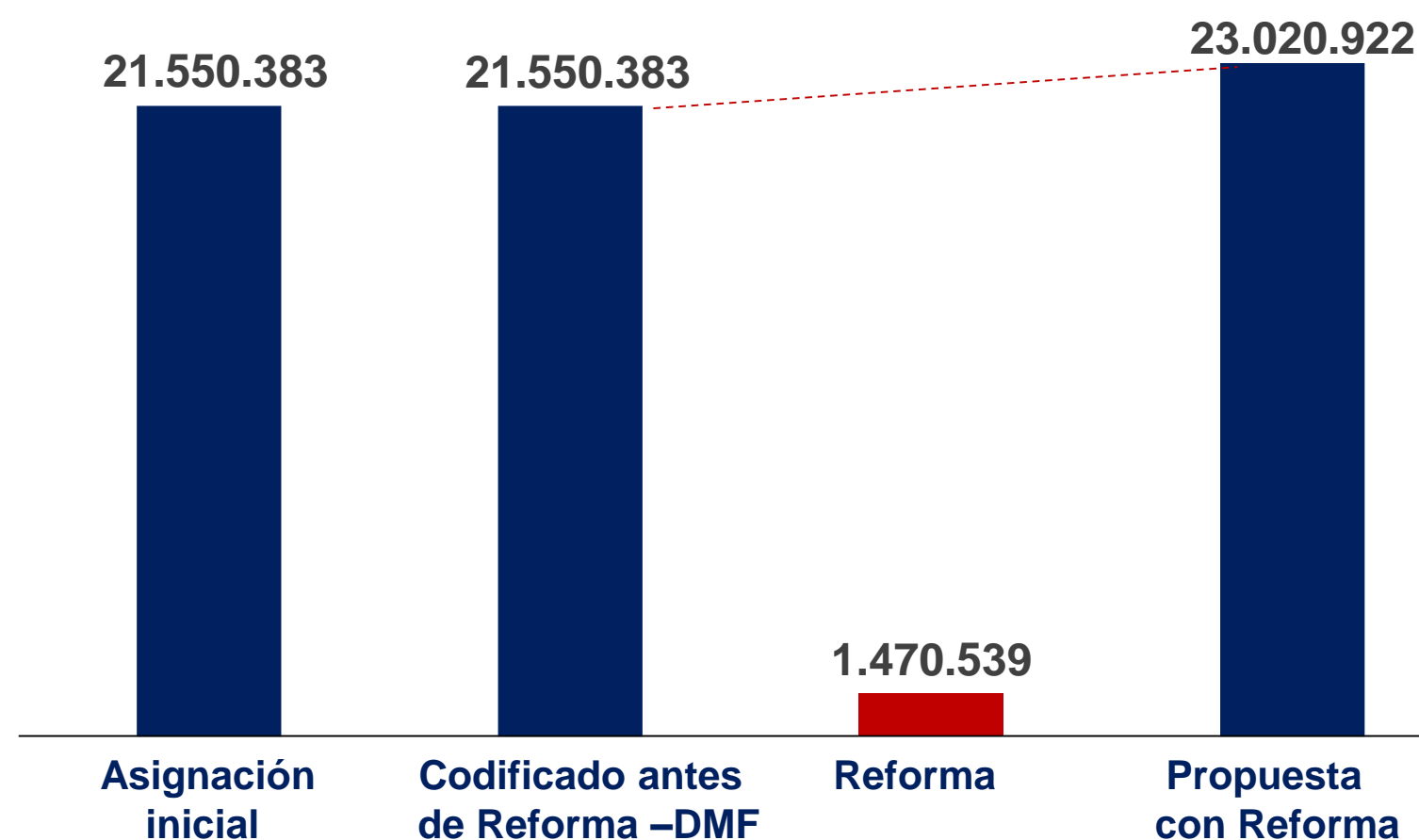
- (-) **AZ ELOY ALFARO**
Presupuestos Participativos
- Reducción por anticipos no devengados en el 2022 (espacios presupuestarios).

- (-) **AZ MANUELA SAENZ**
Infraestructura Comunitaria
- Reducción por anticipos no devengados en el 2022 (espacios presupuestarios).
- Presupuestos Participativos**
- Reducción por anticipos no devengados en el 2022 (espacios presupuestarios).



7. Detalle de la Reforma Presupuestaria de Gastos de Inversión

Sector Territorio, Hábitat y Vivienda



Reforma Presupuestaria de Gastos de Inversión de las Entidades del Sector

Entidades del Sector	Asignación inicial	Codificado antes de Reforma - DMF	Reforma Incremento	Propuesta con Reforma
EPM Hábitat y Vivienda	3.000.000	3.000.000	1.450.139	4.450.139
Secretaría de Territorio, Hábitat y Vivienda	400.000	400.000	42.000	442.000
Instituto Metropolitano de Patrimonio	18.150.383	18.150.383	(-) 21.600	18.128.783
Total del Sector	21.550.383	21.550.383	1.470.539	23.020.922



7. Detalle de la Reforma Presupuestaria de Gastos de Inversión

Sector Territorio, Hábitat y Vivienda

- (+) **EPM Hábitat y Vivienda**
 - Vivienda de Interés Social, Vivienda para relocalización, Renovación Urbana**
 - Pago de expensas, impuestos prediales, gravámenes, servicios básicos (materializar venta de bienes inmuebles).
 - Administrativo – TTHH**
 - Pago de obligaciones pendientes y pago de personal de nómina de agosto a diciembre 2022

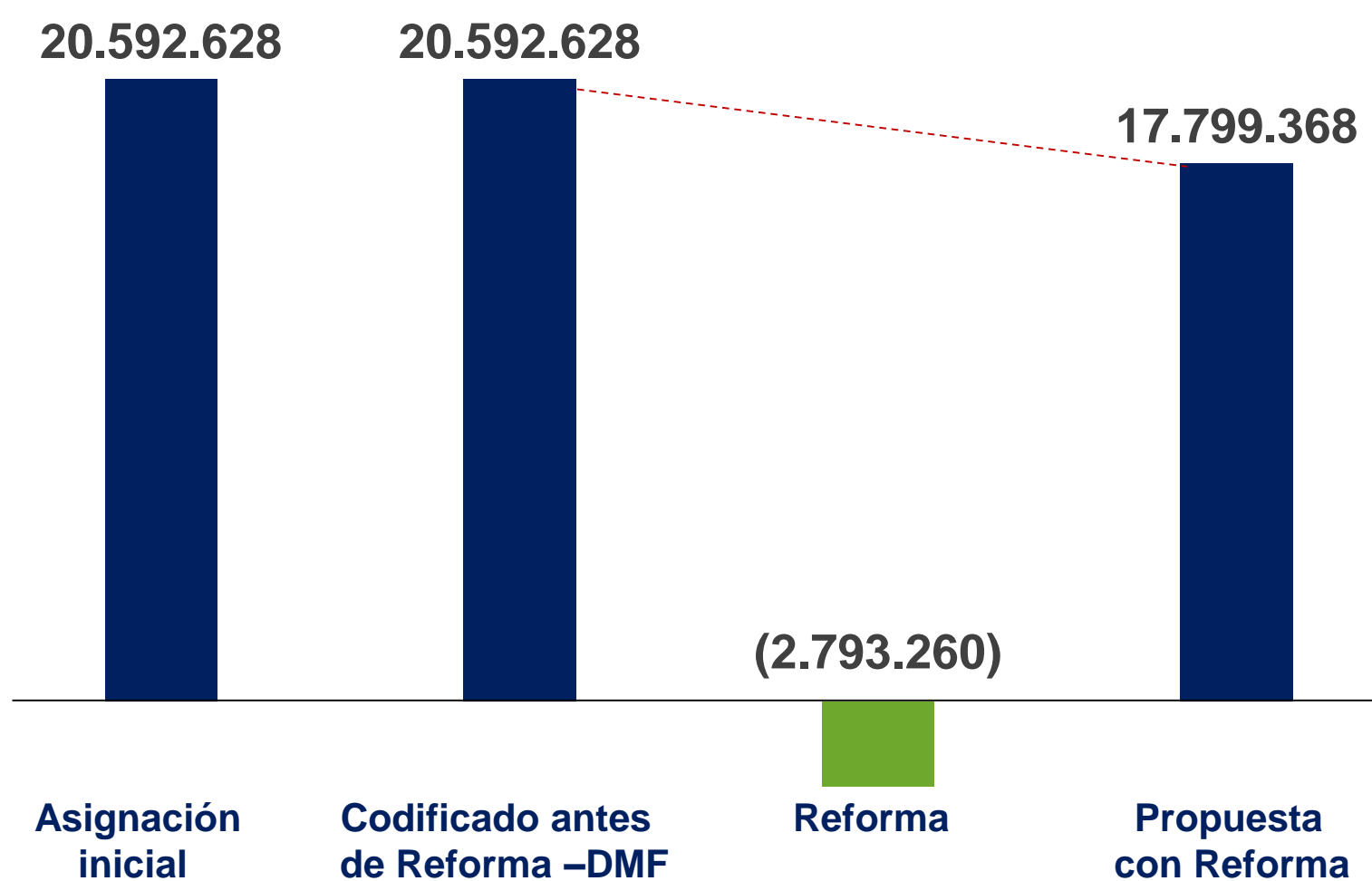
- (+) **Secretaría de Territorio, Hábitat y Vivienda**
 - Planificación y Regulación del Uso y Gestión del Suelo**
 - Adquisición de un software para la Unidad de Áridos y Pétreos (Fortalecer la gestión de cobros de regalías).

- (-) **Instituto Metropolitano de Patrimonio**
 - Sistema de Información del Patrimonio Cultural, Material e Inmaterial del DMQ**
 - Reducción por anticipos no devengados en el 2022 (espacios presupuestarios)



7. Detalle de la Reforma Presupuestaria de Gastos de Inversión

Sector Salud



Reforma Presupuestaria de Gastos de Inversión de las Entidades del Sector

Entidades del Sector	Asignación inicial	Codificado antes de Reforma - DMF	Reforma Reducción	Propuesta con Reforma
Secretaría de Salud	4.392.706	4.392.706	(-) 166.000	4.226.706
Unidad de Bienestar Animal	2.126.425	2.126.425	(-) 613.292	1.513.133
US Centro	2.705.143	2.705.143	(-) 343.132	2.362.011
US Norte	4.955.355	4.955.355	(-) 480.836	4.474.518
US Sur	6.413.000	6.413.000	(-) 1.190.000	5.223.000
Total del Sector	20.592.628	20.592.628	(-) 2.793.260	17.799.368



7. Detalle de la Reforma Presupuestaria de Gastos de Inversión

Sector Salud

Secretaría de Salud

Fortalecimiento de la gestión integral del sub sistema de salud en la Red Metropolitana de Salud del Distrito Metropolitano de Quito.

- Devolución del valor no ejecutado, correspondiente al desarrollo del sistema informático para uso de las Unidades Metropolitanas de Salud, debido a que lo desarrollara la DMI.

Unidad de Bienestar Animal

Manejo de Fauna Urbana

- Devolución del valor no ejecutado, correspondiente a los estudios para la construcción “Centro de Gestión Zoosanitaria Quitumbe (URBANIMAL)” - hoy centro de atención veterinaria, rescate y acogida temporal (CAVRAT)”.

Unidad de Salud Centro

Atención Integral de Salud

- Devolución del valor no ejecutado, por gastos de personal correspondiente a febrero y marzo, debido a que no se contrató el equipo de salud comunitaria.

Unidad de Salud Norte

Atención Integral de Salud

- Devolución del valor no ejecutado, por gastos de personal correspondiente a febrero y marzo, debido a que no se contrató el equipo de salud comunitaria.

Unidad de Salud Sur

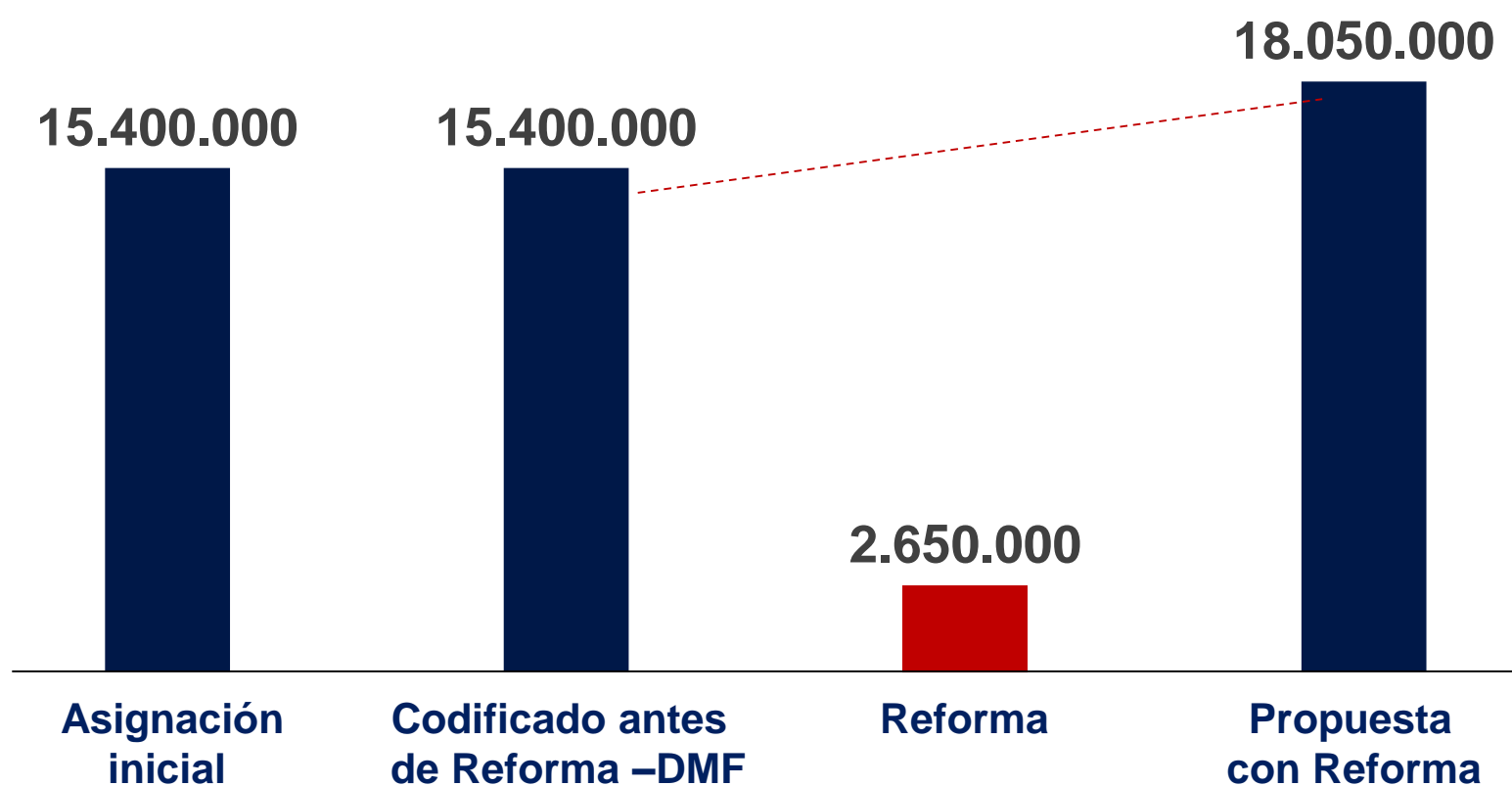
Rehabilitación de la Unidad Metropolitana de Salud Sur (Hospital Básico Nivel II)

- Devolución del valor no ejecutado, correspondiente a la rehabilitación de la unidad, debido a que no se cuenta con estudios definitivos en este año.
- Ejecución 2022:
 - Derrocamiento de los bloques 2 y 3
 - Rehabilitación de los bloques 1 y 4



7. Detalle de la Reforma Presupuestaria de Gastos de Inversión

Sector Cultura



Reforma Presupuestaria de Gastos de Inversión de las Entidades del Sector

Entidades del Sector	Asignación inicial	Codificado antes de Reforma - DMF	Reforma Incremento	Propuesta con Reforma
Secretaría de Cultura	8.800.000	8.800.000	1.800.000	10.600.000
Fundación Museos de la Ciudad	3.500.000	3.500.000	850.000	4.350.000
Total del Sector	12.300.000	12.300.000	2.650.000	14.950.000

Secretaría de Cultura

Agenda Cultural Metropolitana

- Agendas artístico – culturales correspondientes a Fiestas de Quito, Navidad y Fin de Año.

Fundación Museos de la Ciudad

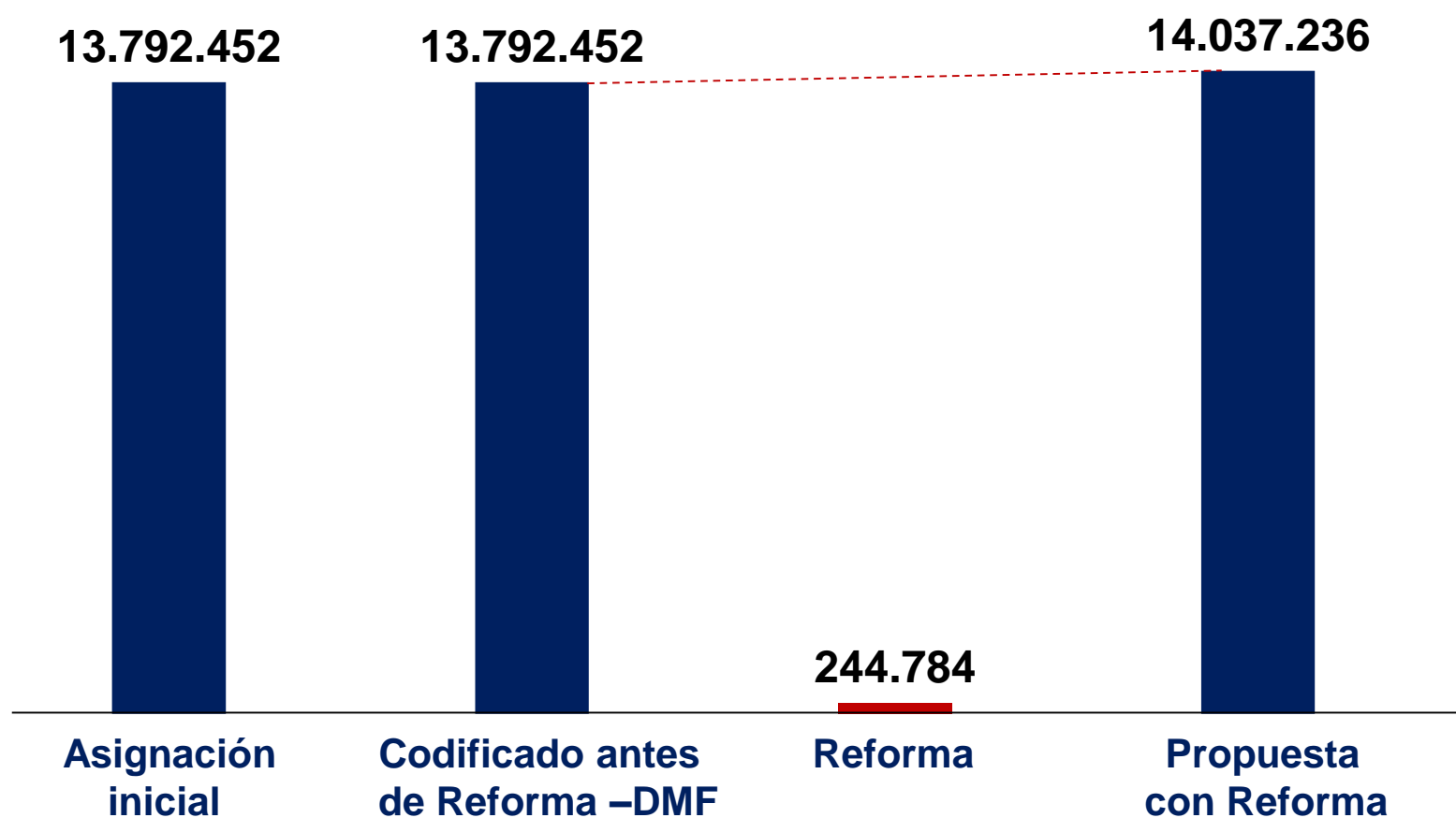
Sistema Distrital de Museos de la Ciudad

- Contratación de Seguro (Museo del Carmen Alto)
- Pago de servicios para el funcionamiento de los museos.



7. Detalle de la Reforma Presupuestaria de Gastos de Inversión

Sector Desarrollo Productivo



Reforma Presupuestaria de Gastos de Inversión de las Entidades del Sector

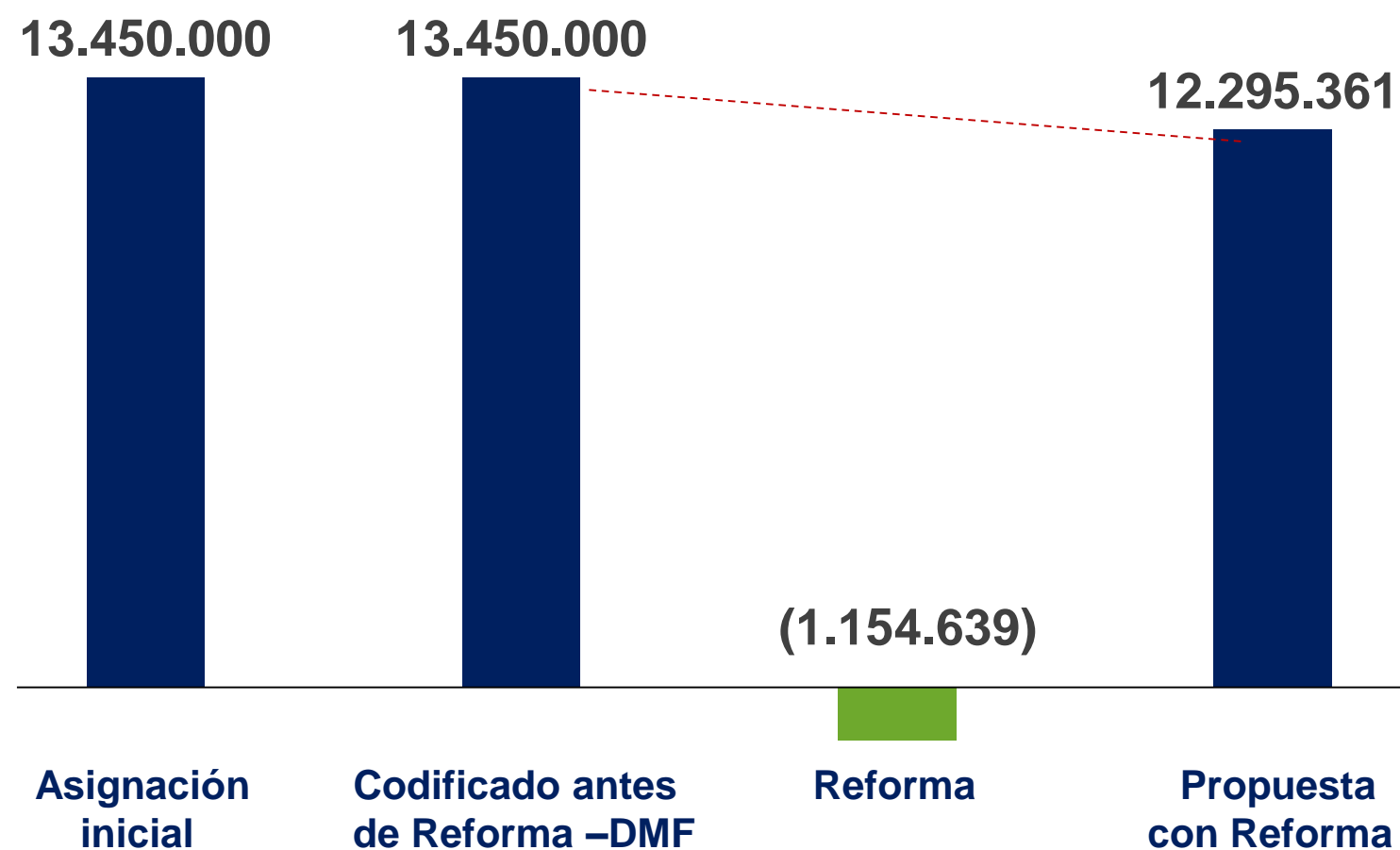
Entidades del Sector	Asignación inicial	Codificado antes de Reforma - DMF	Reforma Incremento	Propuesta con Reforma
EMPRESA DE RASTRO	1.667.452	1.667.452	484.545	2.151.997
EPM EPMSA	3.000.000	3.000.000	(-) 239.761	2.760.239
Total	4.667.452	4.667.452	244.784	4.912.236

- (+) **EPM RASTRO**
Fortalecimiento del Sistema Municipal de Faenamiento
 ➤ Pago a los trabajadores jubilados de la Empresa. Ordenanza Interpretativa 211-2022
- (-) **EPM EPMSA**
Gestión de la Seguridad del Aeropuerto
 ➤ Reducción de recursos por la no transferencia de dominio de los equipos de seguridad a la EPMSA por parte de Quiport.



7. Detalle de la Reforma Presupuestaria de Gastos de Inversión

Sector Inclusión Social



Reforma Presupuestaria de Gastos de Inversión de las Entidades del Sector

Entidades del Sector	Asignación inicial	Codificado antes de Reforma - DMF	Reforma Reducción	Propuesta con Reforma
Unidad Patronato Municipal San José	11.500.000	11.500.000	(-) 1.154.639	10.345.361
Total	11.500.000	11.500.000	(-) 1.154.639	10.345.361

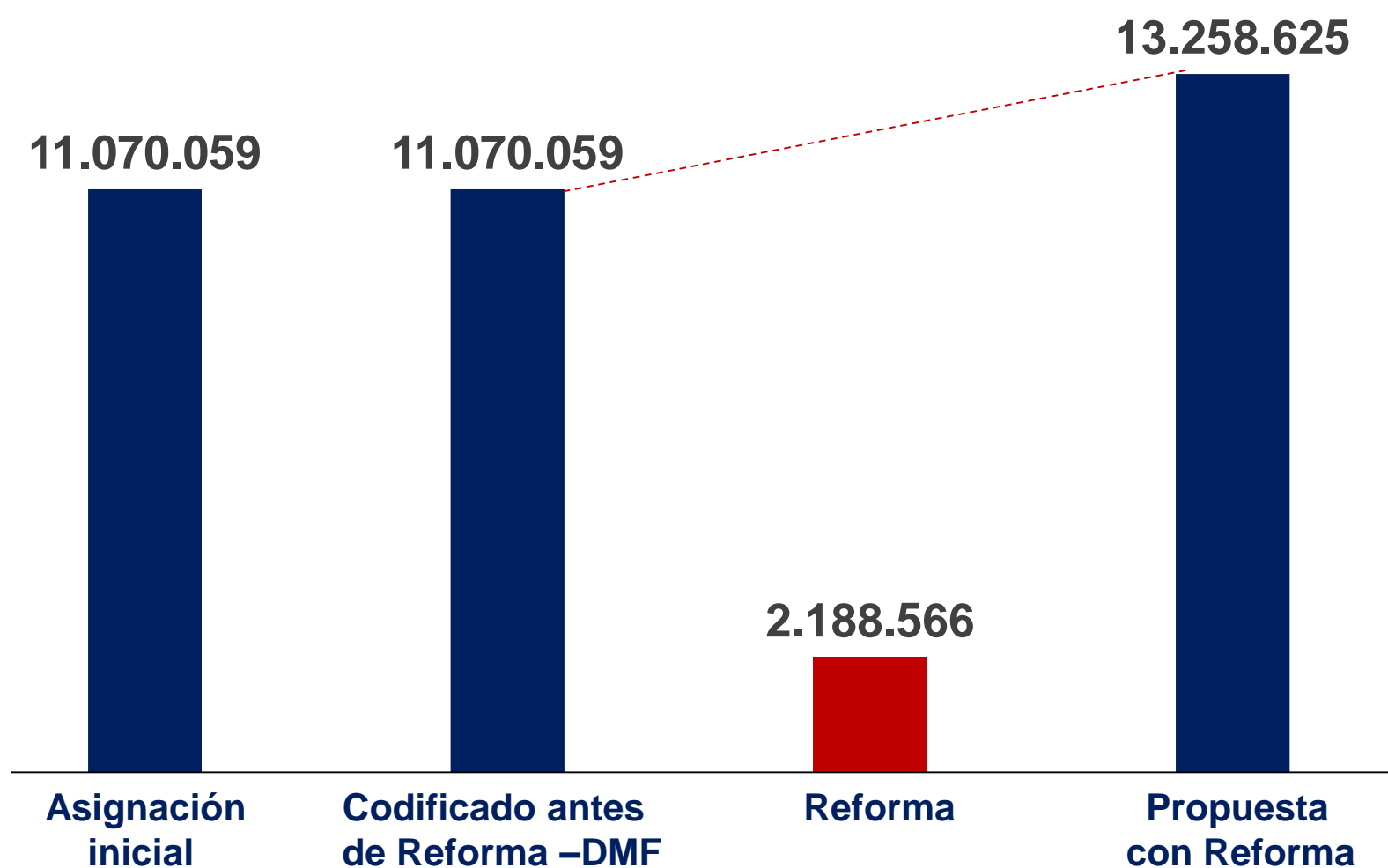
Unidad Patronato Municipal San José

Valores no ejecutados de enero a mayo correspondientes a: contratación de personal, servicios básicos e insumos de los diferentes servicios.



7. Detalle de la Reforma Presupuestaria de Gastos de Inversión

Sector Educación



Reforma Presupuestaria de Gastos de Inversión de las Entidades del Sector

Entidades del Sector	Asignación inicial	Codificado antes de Reforma -DMF	Reforma Incremento	Propuesta con Reforma
SERD	10.123.156	10.123.156	1.787.200	11.910.356
UE Quitumbe	113.214	113.214	150.000	263.214
Colegio F. Madrid	95.117	95.117	125.000	220.117
UE Espejo	95.714	95.714	125.000	220.714
Colegio Benalcázar	130.000	130.000	1.366	131.366
Total	10.577.201	10.577.201	2.188.566	12.745.767



7. Detalle de la Reforma Presupuestaria de Gastos de Inversión

Sector Educación

Secretaría de Educación, Recreación y Deporte

Quito Activo

- Mayor oferta para la ejecución de actividades deportivas recreativas multidisciplinarias en los polideportivos.

Quito a la Cancha

- Intervenciones en organizaciones del deporte barrial (40 ligas deportivas, 1 polideportivo, 1 cancha de microfútbol).

Unidad Educativa Quitumbe

Fortalecimiento Pedagógico

- Ampliación de la oferta educativa (incremento de jornada).
- Mantenimiento de la infraestructura de la Unidad Educativa.

Colegio Fernández Madrid

Fortalecimiento Pedagógico

- Ampliación de la oferta educativa (incremento de jornada).
- Mantenimiento de la infraestructura de la Unidad Educativa.

Unidad Educativa Espejo

Fortalecimiento Pedagógico

- Ampliación de la oferta educativa (incremento de jornada).
- Mantenimiento de la infraestructura de la Unidad Educativa.

Colegio Benalcázar

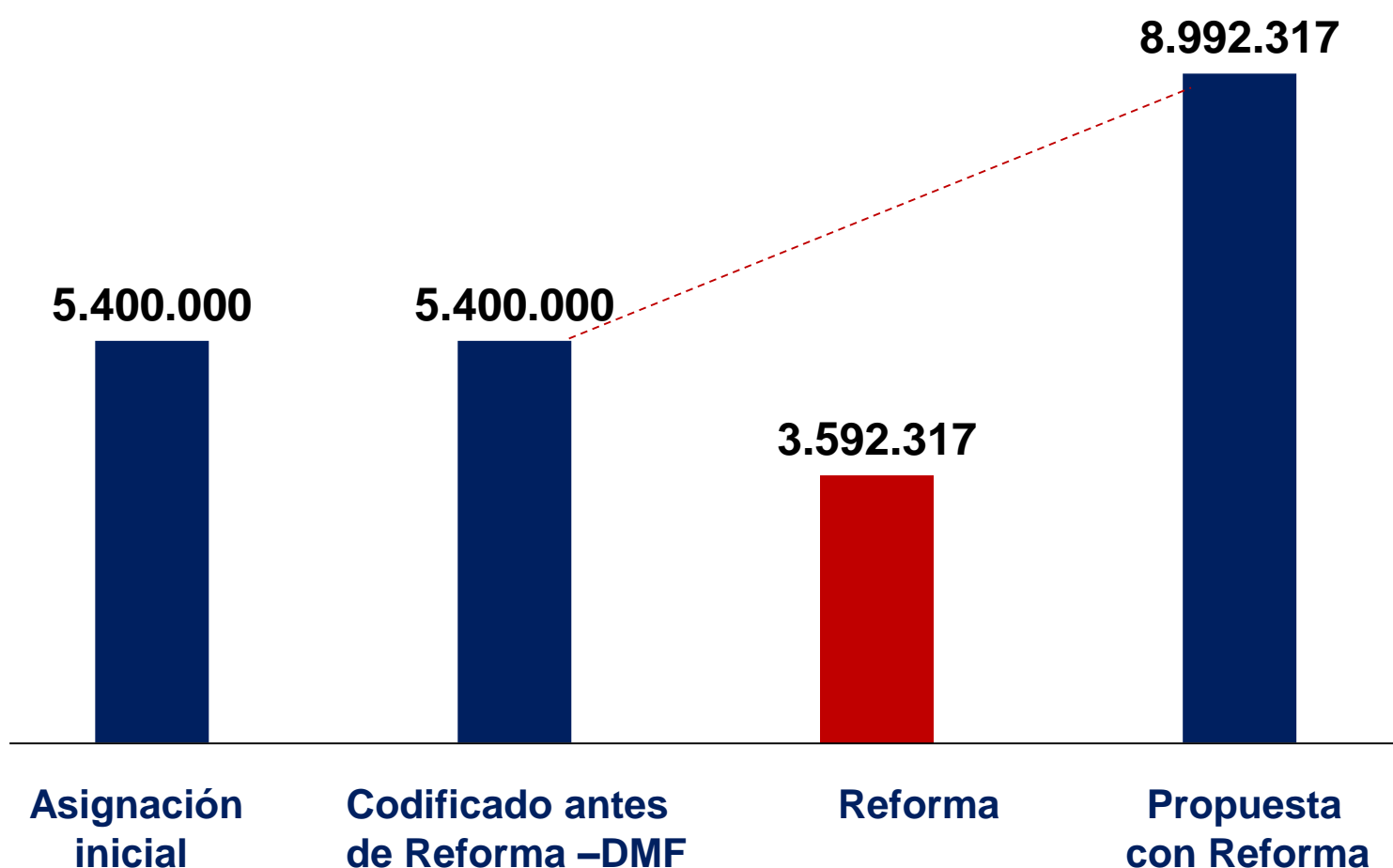
Proyecto Fortalecimiento Pedagógico

- Devolución por siniestro de equipos informáticos. (Deducibles por Seguros)



7. Detalle de la Reforma Presupuestaria de Gastos de Inversión

Sector Distrital Comercio



Reforma Presupuestaria de Gastos de Inversión de las Entidades del Sector

Entidades del Sector	Asignación inicial	Codificado antes de Reforma - DMF	Reforma Incremento	Propuesta con Reforma
EPM MERCADO MAYORISTA	-	-	3.592.317	3.592.317
Total	-	-	3.592.317	3.592.317

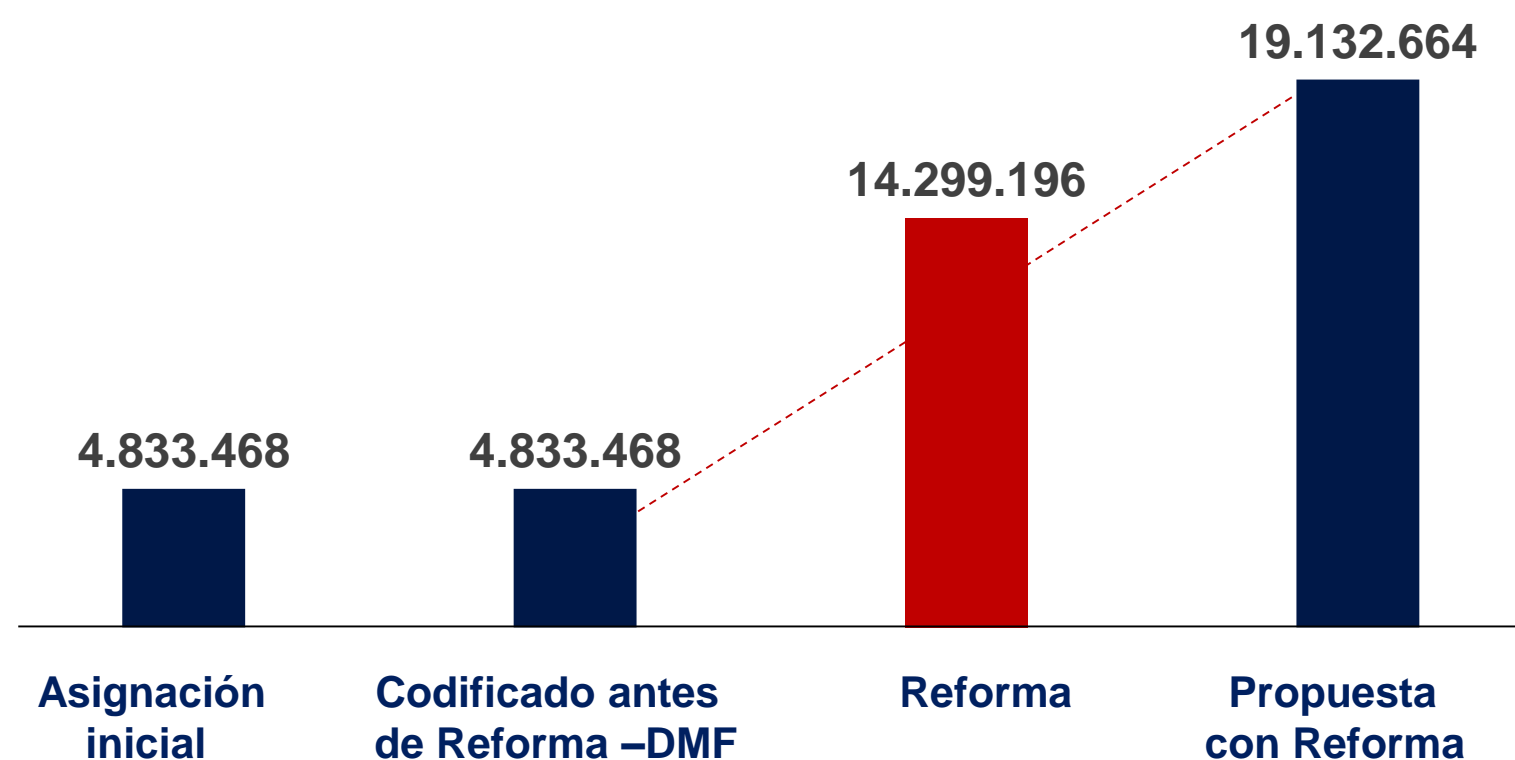
EPM Mercado Mayorista de Quito
Repotenciación y Mantenimiento de la Infraestructura física del Mercado

- Rehabilitación de 13 hectáreas de infraestructura vial del Mercado Mayorista de Quito



7. Detalle de la Reforma Presupuestaria de Gastos de Inversión

Sector Ambiente



Reforma Presupuestaria de Gastos de Inversión de las Entidades del Sector

Entidades del Sector	Asignación inicial	Codificado antes de Reforma - DMF	Reforma Incremento	Propuesta con Reforma
EMGIRS	3.130.000	3.130.000	13.145.000	16.275.000
EMASEO	-	-	1.094.196	1.094.196
Secretaría de Ambiente	1.703.468	1.703.468	60.000	1.763.468
Total del Sector	4.833.468	4.833.468	14.299.196	19.132.664



7. Detalle de la Reforma Presupuestaria de Gastos de Inversión

Sector Ambiente

EMGIRS

Gestión de residuos no peligrosos

- Inicio del proceso de declaración de la utilidad pública para el nuevo complejo ambiental.

EMASEO

- Pago de jubilación del personal operativo de EMASEO EP. Ordenanza Interpretativa 211-2022

Secretaría de Ambiente

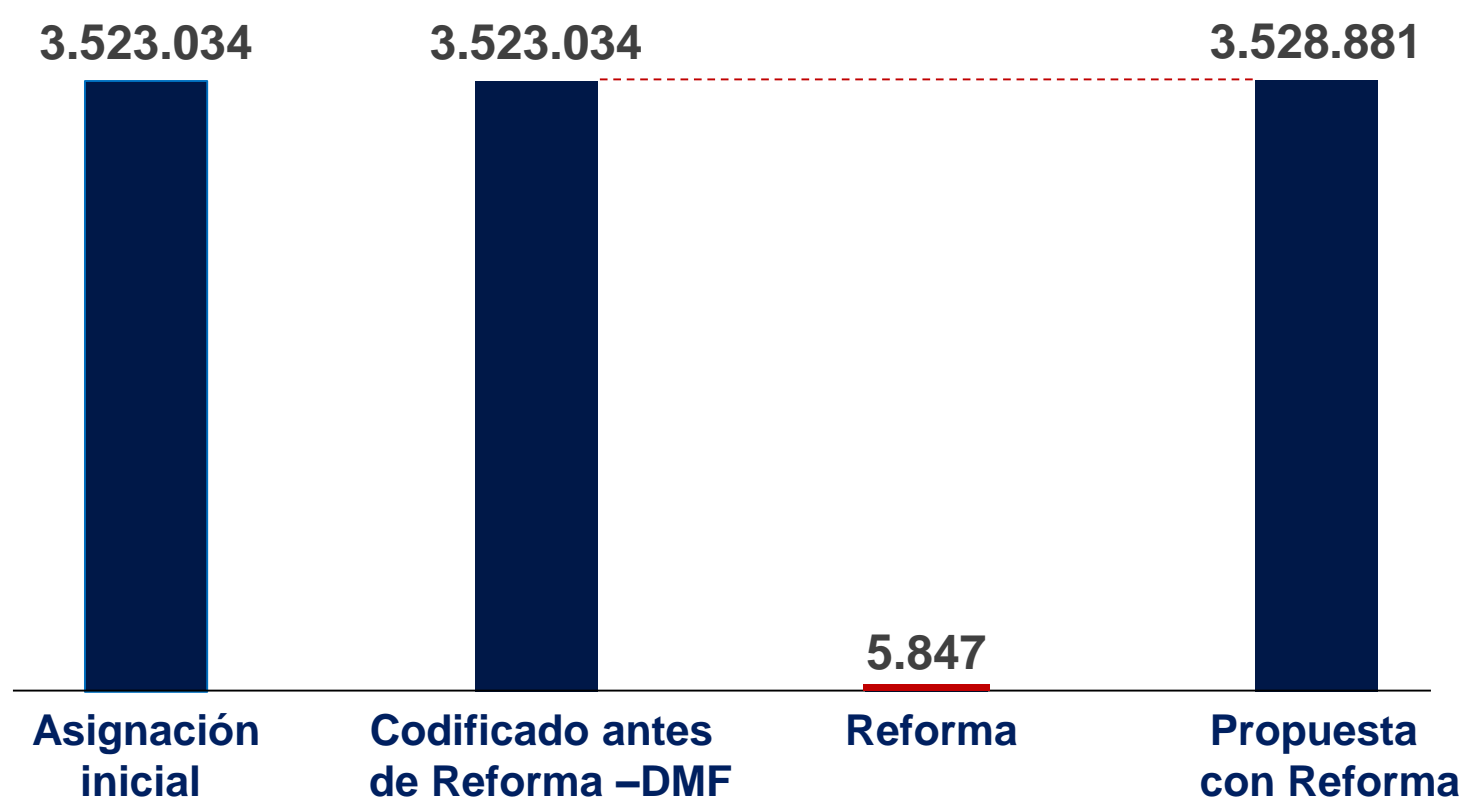
Recuperación de Quebradas Priorizadas en el DMQ

- Estudios para la actualización del Plan de Intervención Ambiental Integral en las quebradas del DMQ.



7. Detalle de la Reforma Presupuestaria de Gastos de Inversión

Sector Seguridad y Gobernabilidad



Reforma Presupuestaria de Gastos de Inversión de las Entidades del Sector

Entidades del Sector	Asignación inicial	Codificado antes de Reforma - DMF	Reforma Incremento	Propuesta con Reforma
Cuerpo de Agentes de Control Metropolitano Quito	2.303.248	2.075.248	5.847	2.081.095
Total	2.303.248	2.075.248	5.847	2.081.095

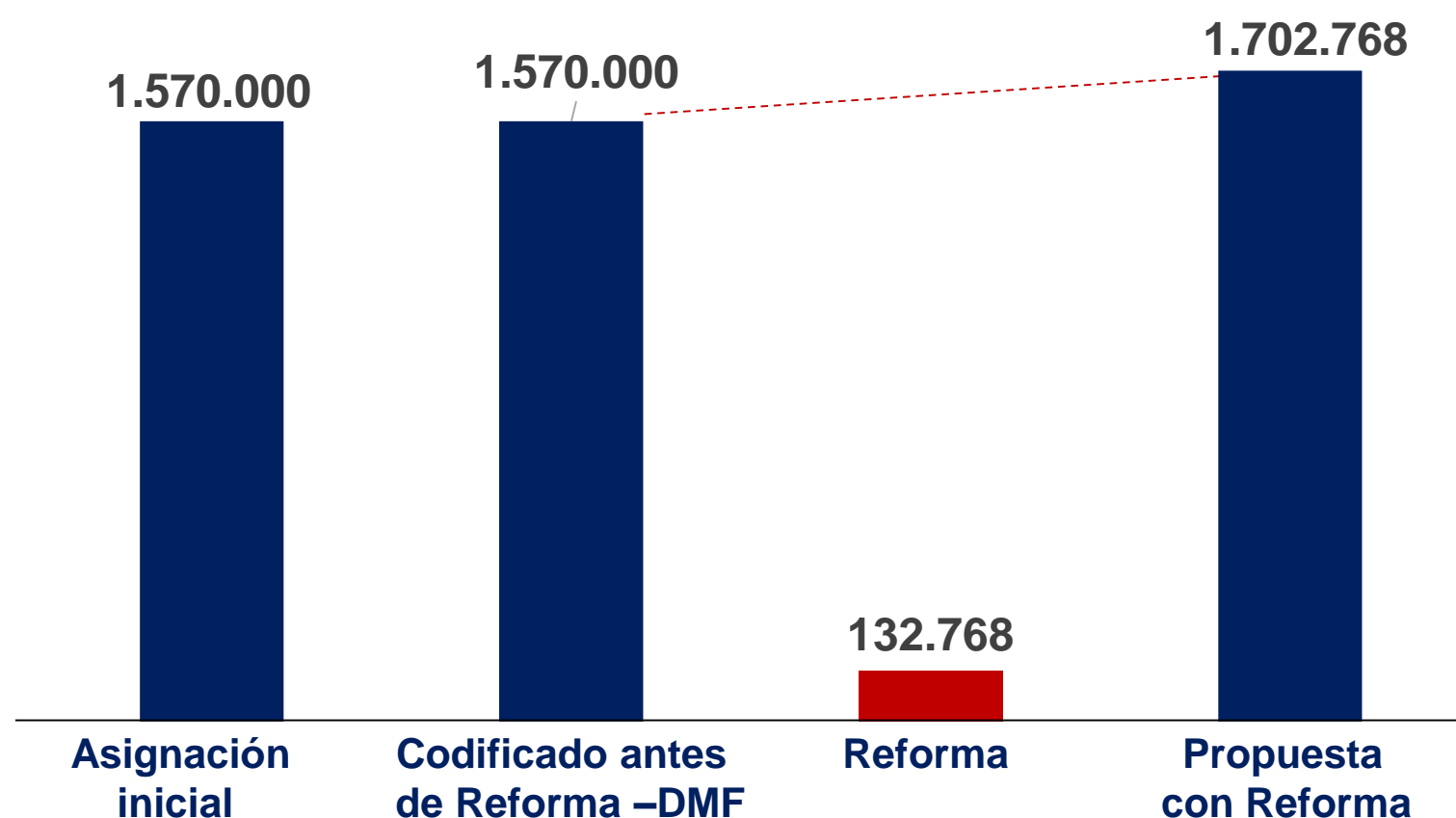
Cuerpo de Agentes de Control Metropolitano Quito
Prevención Situacional y Convivencia Pacífica
 ➤ Reposición de bienes indemnizados.(Deducibles por Seguros)



7. Detalle de la Reforma Presupuestaria de Gastos de Inversión

Sector Coordinación de Alcaldía y Secretaría de Concejo Metropolitano

Reforma Presupuestaria de Gastos de Inversión de las Entidades del Sector



Entidades del Sector	Asignación inicial	Codificado antes de Reforma - DMF	Reforma Incremento	Propuesta con Reforma
Quito Honesto	1.200.000	1.200.000	132.768	1.332.768
Total	1.200.000	1.200.000	132.768	1.332.768

QUITO HONESTO

Atención de Denuncias

- Fortalecimiento de la Gestión Institucional (Contratación de 4 especialistas - Dirección de Investigación)

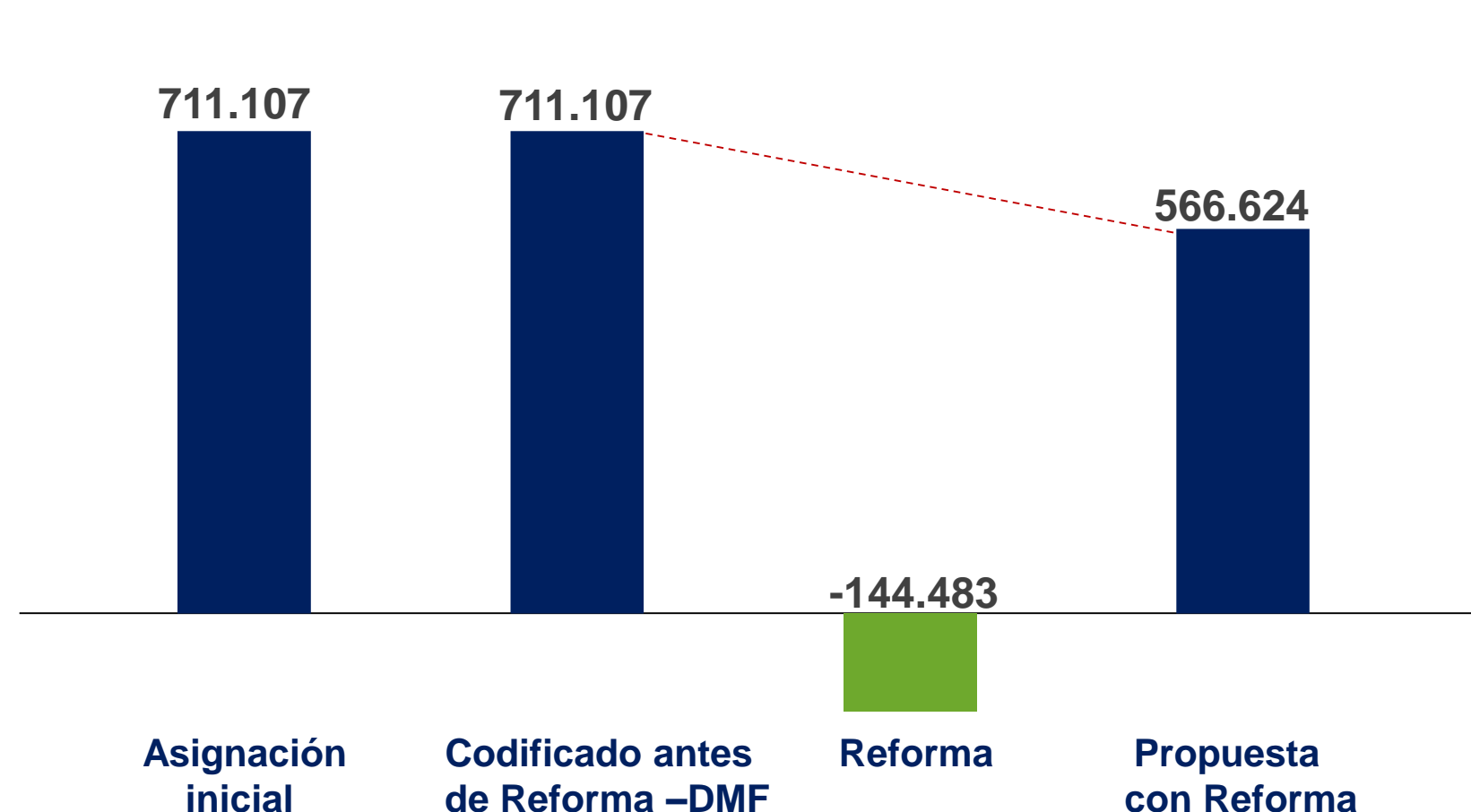
Transparencia, Prevención y Control de Posibles Actos de Corrupción en las Dependencias del MDMQ

- Fortalecimiento de la Gestión Institucional (Contratación de 6 especialistas - Unidad de Revisión)



7. Detalle de la Reforma Presupuestaria de Gastos de Inversión

Planificación



Reforma Presupuestaria de Gastos de Inversión de las Entidades del Sector

Entidades del Sector	Asignación inicial	Codificado antes de Reforma - DMF	Reforma Reducción	Propuesta con Reforma
Secretaría General de Planificación	281.107	281.107	(-) 144.483	136.624
Total	281.107	281.107	(-) 144.483	136.624

Secretaría General de Planificación

Seguimiento y Evaluación de la Gestión de los Planes del MDMQ

- Reducción de saldos remanentes de procesos ya ejecutados por \$ - 9.483,36.

Implementación del Plan de Optimización, Simplificación y Digitalización de Trámites Administrativos Municipales en el DMQ

- Reducción Presupuestaria de \$ -134.999,60 que corresponden a actividades que se lo va a realizar con el personal de la DMDI y el proceso de capacitación a través del ICAM.

