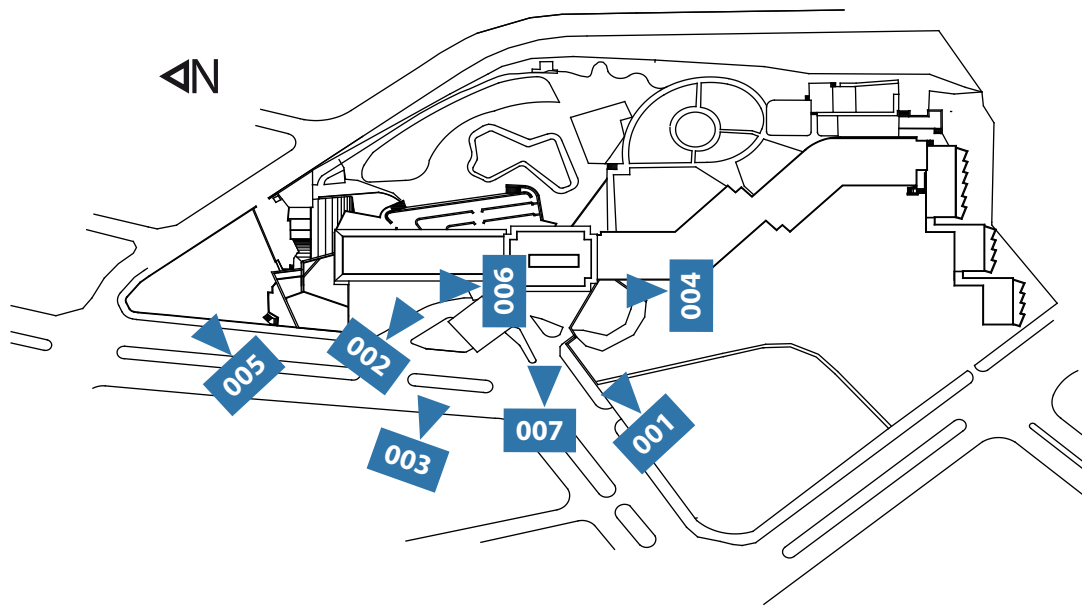


HOTEL QUITO

Memoria Fotográfica

Sección: Arquitectura

Exteriores



Plano de ubicación de puntos de toma de fotos.



La fachada frontal del Hotel Quito destaca la torre central con sus 7 pisos y el ala norte que incluye al casino, la discoteca y un área de parqueaderos de servicio. Además, contiene a la cubierta hiperbólica, elemento característico del hotel.


Además de la tipología arquitectónica original del edificio, esta fachada presenta nuevas construcciones y materialidades, producto de ampliaciones y remodelaciones efectuadas a lo largo del tiempo.



003



004



005

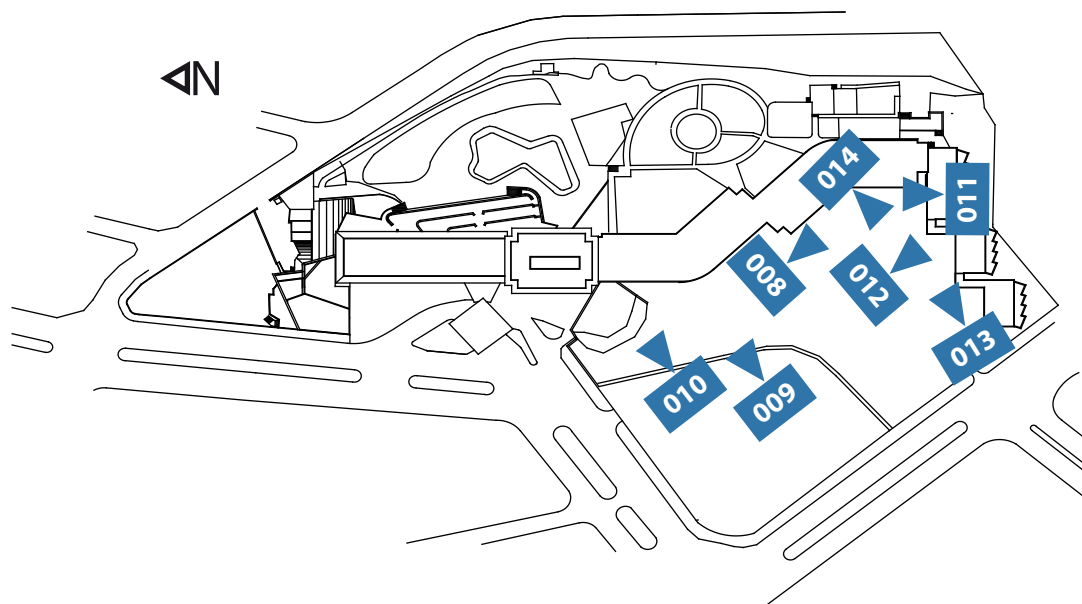


006



007





Plano de ubicación de puntos de toma de fotos.

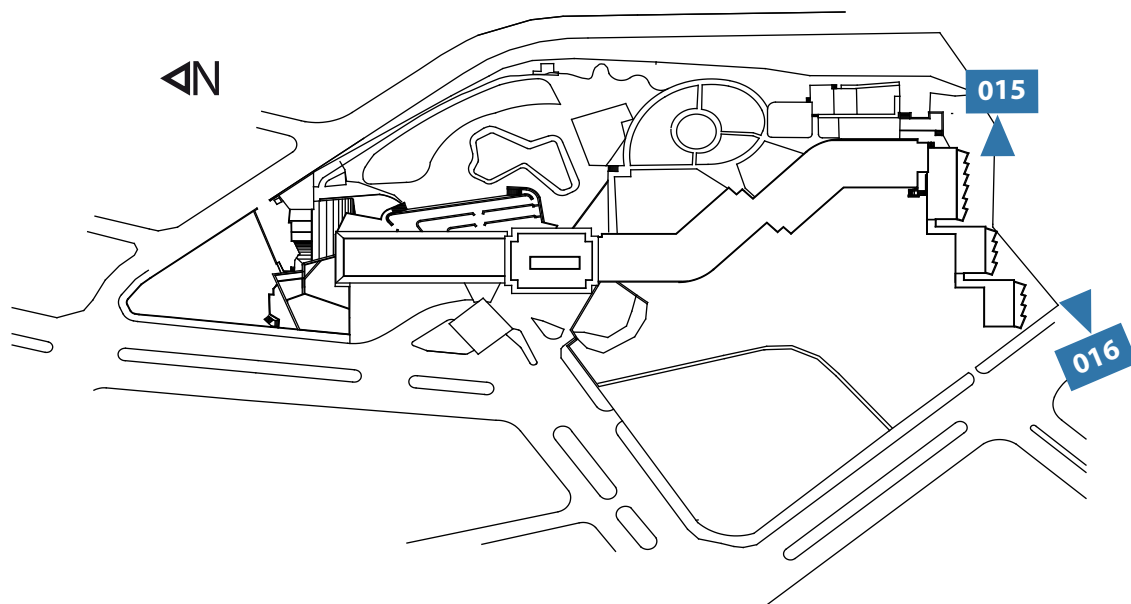


Desde la parte sur-oeste del predio, se contempla el ala sur del hotel con sus tres pisos. Es notorio el abandono parcial de esta zona, hay habitaciones sin cortinas, vidrios marcados con cinta adhesiva y puertas clausuradas con paneles de madera.

Aquí podemos ver también la parte posterior de los bungalós, arquitectura de escala más privada, con habitaciones a modo de suites con caminerías techadas.







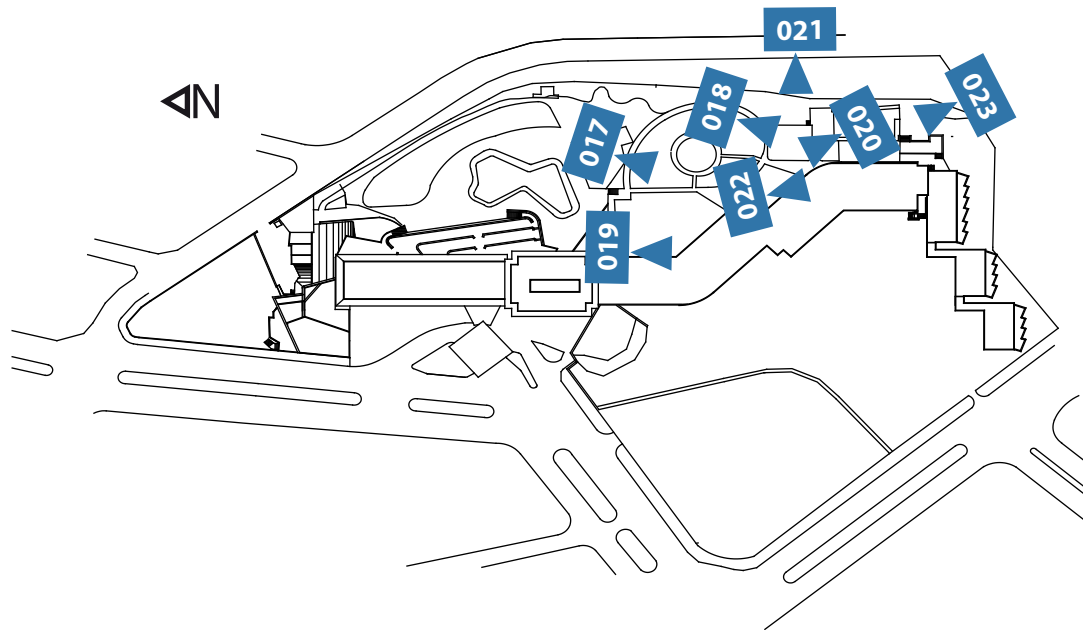
Plano de ubicación de puntos de toma de fotos.



Desde el extremo sur del predio se divisan los bñongalos, unidades de hospedaje a modo de suite. La zona est en desuso, la accesibilidad es compleja dado el insuficiente mantenimiento de jardines y camineras.

Colindante con la residencia del Embajador de EEUU.





Plano de ubicación de puntos de toma de fotos.




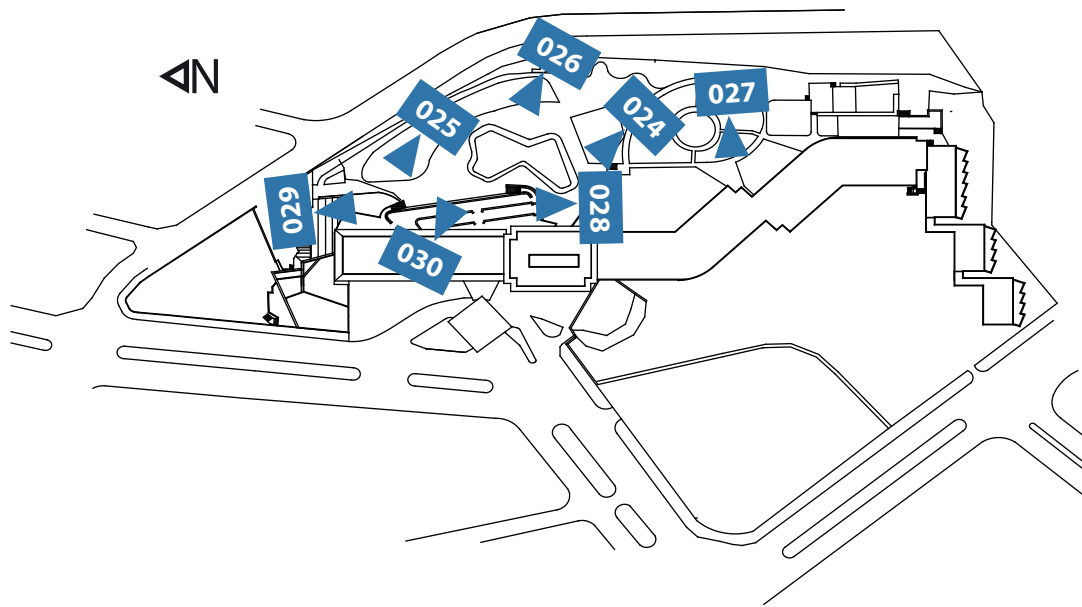
En la parte sur-este del predio observamos al ala sur del hotel que presenta salones y áreas de servicio en la primera planta y habitaciones abalconadas en los tres pisos superiores.

Esta sección del hotel está parcialmente ocupada, conforme se avanza hacia el extremo sur la desocupación es más visible.


Las fachadas denotan deterioro moderado y espacios clausurados con elementos provisionales.







Plano de ubicación de puntos de toma de fotos.




Desde la zona nor-este del predio destaca la torre central del hotel con sus siete pisos y el ala norte donde resalta el sistema de arcos con ventanería, elemento significativo del diseño original.

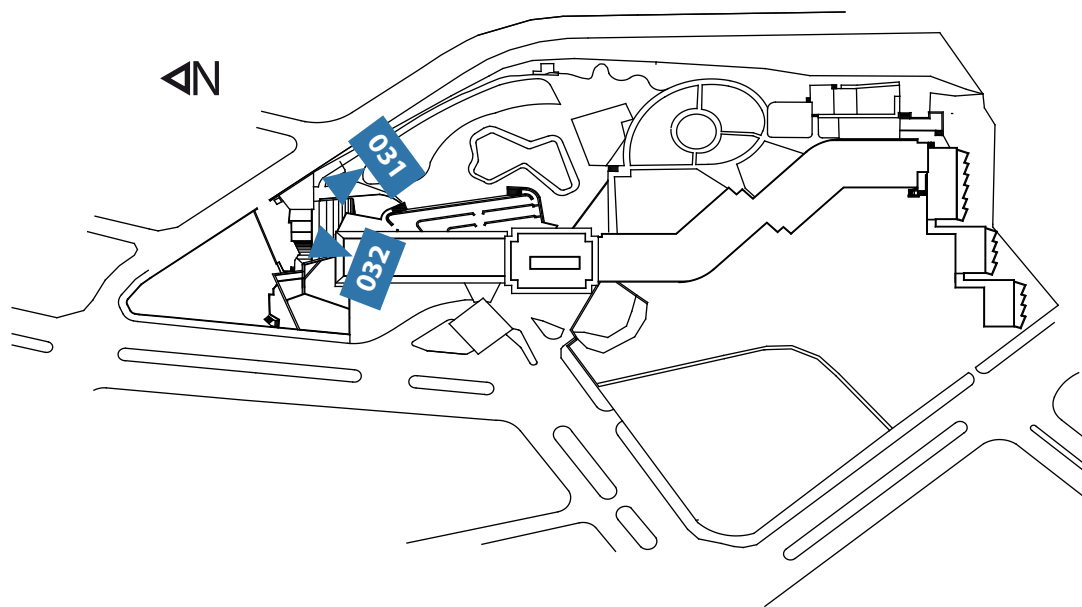
Esta área incluye a la piscina y las zonas húmedas, antecedidas por una caminería techada desmontable que no forma parte del diseño.

Existe también un sistema de plataformas y escaleras para salvar el desnivel entre la piscina y el subsuelo 1.


Se han construido un chozón y una pérgola alrededor de la piscina para usarse como gimnasio y bbq, ambas construcciones son añadidos.







Plano de ubicación de puntos de toma de fotos.



El extremo norte del predio corresponde a un área de servicio, formada por un parqueadero para el personal del hotel, un acceso para proveedores, y espacios destinados a equipos y bodegas.

La construcción no es original, tiene cubiertas de zinc, añadidos arquitectónicos y un cerramiento de piedra y malla.

