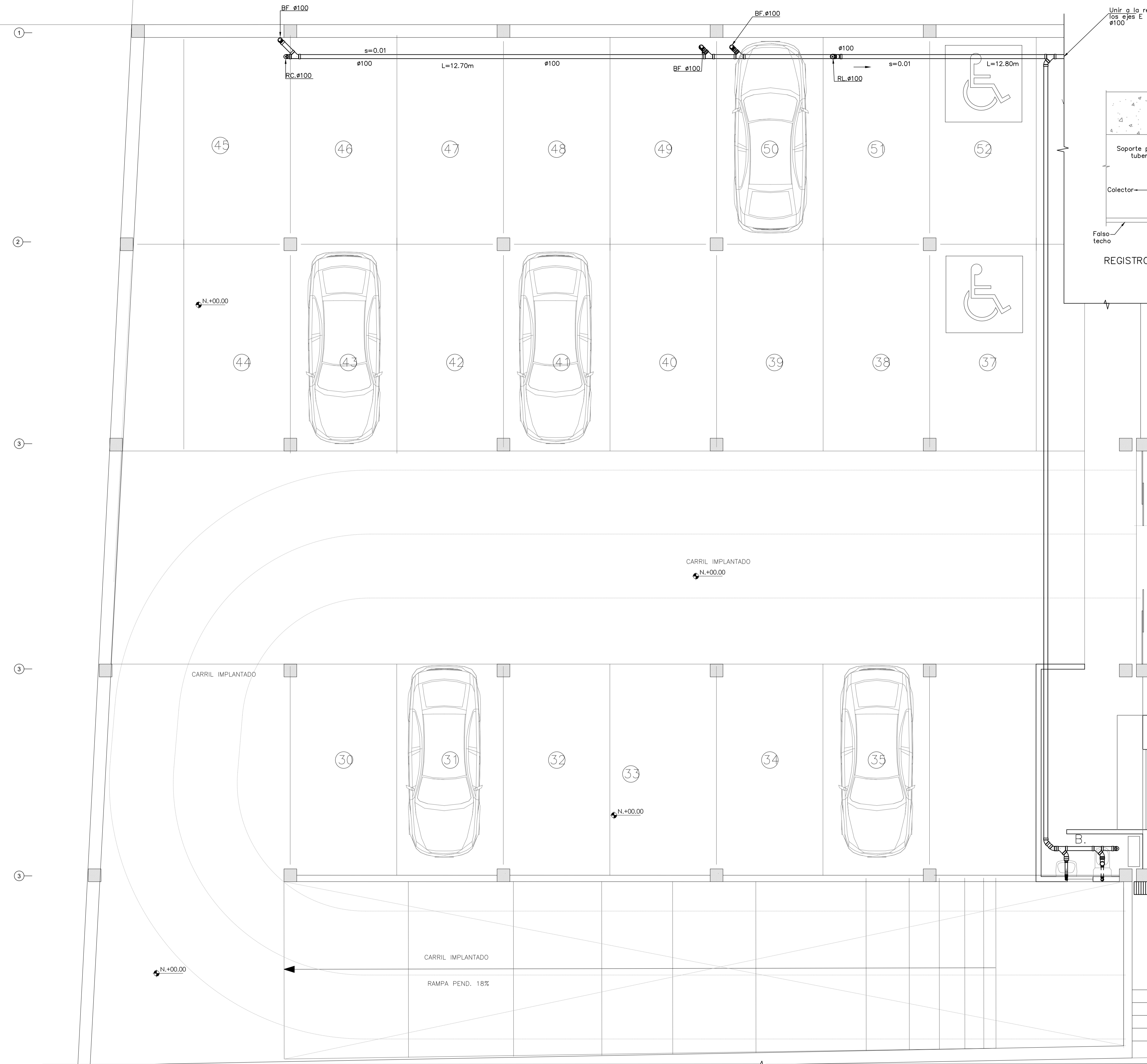


A B C D E F G

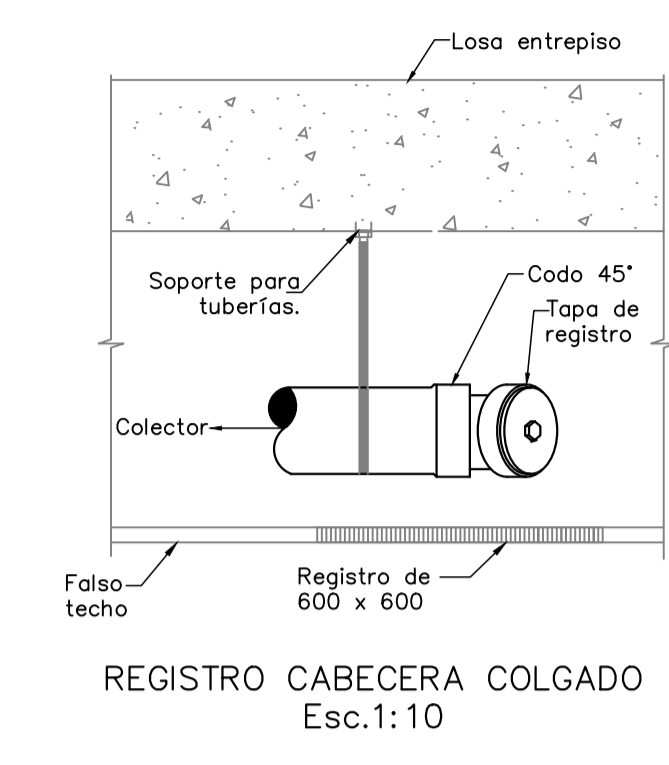


SIMBOLOGÍA SANITARIA.

- Tubería sanitaria.
- Tubería ventilación.
- Tubo pluvial colgada.
- Codo 90° a la vista del observador.
- Codo 90° a la vista opuesta del observador.
- Codo 45° parado.
- Codo 45° parado.
- Yee acostada.
- Tapa registro cabecera.
- Sifa.
- Tragante de piso.
- Reducido acostado.
- Codo 45° acostado.
- Tee a la vista opuesta del observador.
- Yee doble acostada.

LEYENDA SANITARIA.

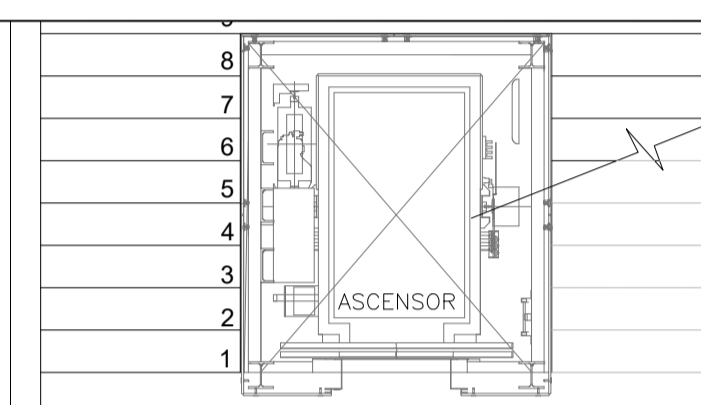
- RC Registro cabecera.
- RL Registro línea
- D Descarga.
- SV Subida de ventilación
- VG Ventilación general
- S Pendiente.
- Inv. Invertida.
- TP Tragante de piso.
- H S/NPT Altura sobre nivel de piso terminado.
- BF Bajante fecal
- BP Bajante pluvial



REGISTRO CABECERA COLGADO  
Esc.1:10

NOTAS SANITARIAS.

- Este plano se debe ver en conjunto con el de los ejes del E al L de este mismo nivel.
- Los diámetros de las tuberías están expresadas en milímetros. y las acotaciones en metros.
- Las pendientes vienen dadas en metro/metro.
- Las tuberías y las piezas de conexión serán de PVC sanitario a encolar. Las tuberías serán llenadas completamente de agua, durante 24 horas y posteriormente serán inspeccionadas todas las juntas y tubos para así poder detectar cualquier fuga sanitaria o desperfecto de los tubos o pieza de conexión.
- Las líneas colectoras se colocarán colgadas, serán soportadas por anclajes ubicados cada 1.5 metros y en los cambios de dirección.
- Los bajante fecales y pluviales que bajan por falsas columnas se conectan a la red principal de cada ramal, los cuales irán colgados hasta conectarse a la red exterior.
- Las ventilaciones subirán hasta la cubierta y saldrán al exterior.
- El codo del registro cabeza en la red colgada se debe girar a la derecha para así facilitar la limpieza en caso de tupidones.
- En el caso de que la tubería sanitaria se cruce con la hidráulica esta última irá por encima.



RECEPCIÓN  
N.+00.00

INGRESO PEATONAL  
N.+00.00



<b>PROFESIONAL RESPONSABLE Y COLABORADOR</b>  ING. YUNIER PUPO LEYVA C.I.: 096024266-7. N.R.SENESCYT: 8762R-15-52305		ING. JOSE D. POVEDA H., MS.c. N.R. SENESCYT 1027-13-1188607 RAET: 518784	
<b>PROPIETARIOS</b>  SR.FERNANDO ROMMEL POLO ELMIR C.I.0601564842			
<b>INFORMACIÓN DEL PROYECTO</b> NOMBRE DEL PROYECTO: POLMIR_PLAZA  CLAVE CATASTRAL: 10415-03-001 NÚMERO DE PREDIO: 115519 UBICACIÓN: CUMBAYA		<b>INFORMACIÓN DEL PLANO</b> CONTENIDO: PLANTA INSTALACIÓN SANITARIA NIVEL+0.00  ESCALA: INDICADA ARCHIVO: V201-2020 FECHA: 29.3.2021	

PLANTA INSTALACIÓN SANITARIA  
NIVEL+0.00 DE LOS EJES DEL A AL G  
Esc.1:50

SELLOS MUNICIPALES

IS-005

Este diseño es propiedad de Torre Fuerte y no puede ser copiado o reproducido, del todo o en parte, sin la aprobación de la empresa.