

PROYECTO
HOSTAL BOUTIQUE 'BED & BREAKFAST DE LA PEÑA'

UBICACIÓN
QUITO - ECUADOR
(CENTRO HISTÓRICO)



LOCALIZACIÓN
PARROQUIA: SAN JUAN BARRIO / SECTOR: R
DIRECCIÓN: GALÁPAGOS OES-22 Y GARCÍA MORENO
DATOS DEL TERRENO / CONSTRUCCIÓN
ÁREA TERRENO: 324.83 m²

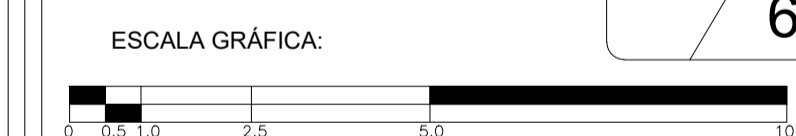
DATOS GENERALES
PREDIO: 16373 CLAVE CATASTRAL: 1010126003000000000
NÚMERO DE PISOS: 3 USO PRINCIPAL: HABITACIONAL

PROPIETARIO
MGS. ANDREA CECILIA VACA JONES
CI: 170523371-4

PROFESIONAL
ING. CRISTHIAN DAMIAN VEGA GUACOLLANTES
REGISTRO SENESCYT: 1034-2020-2209233

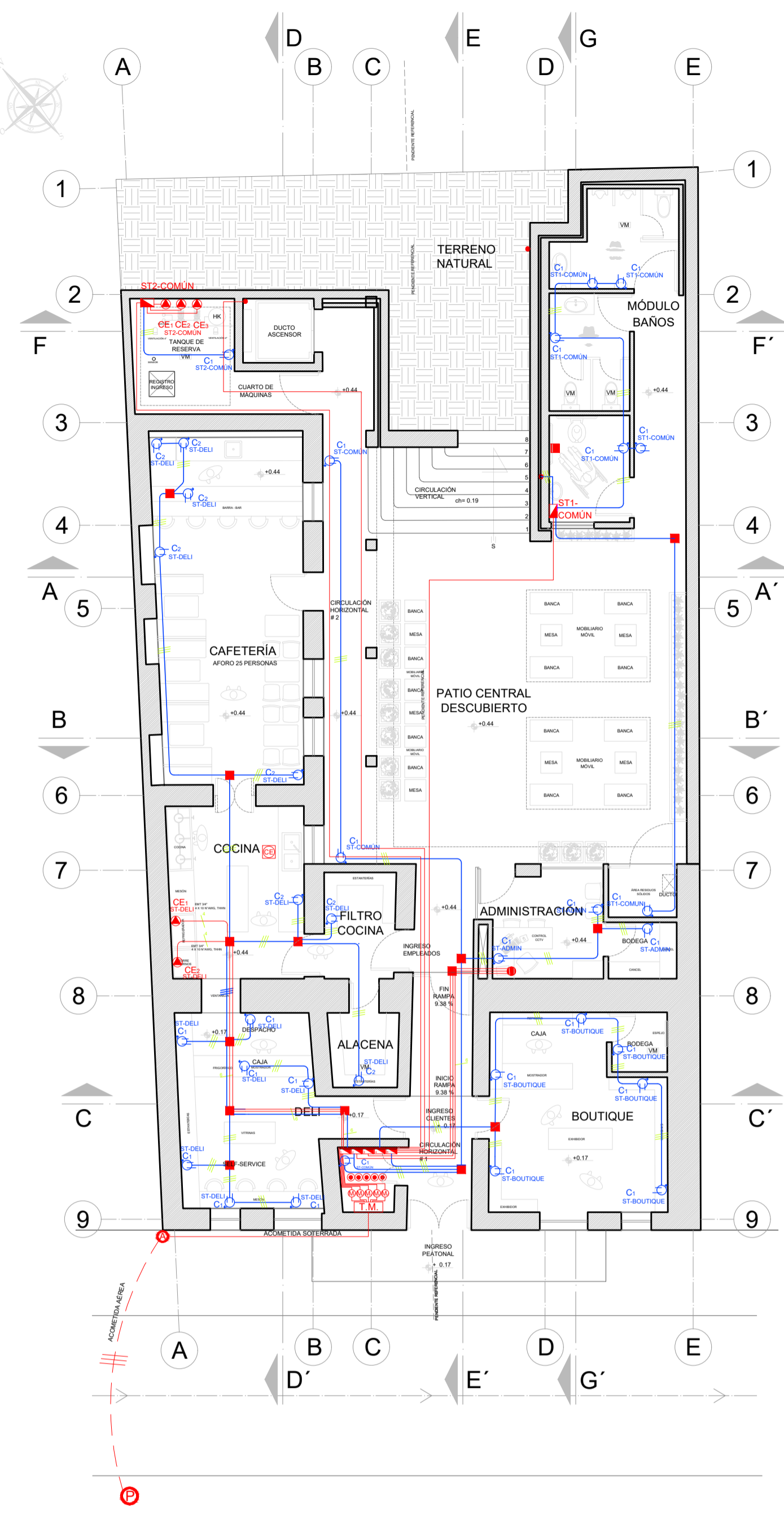
ESCALA 1:100 TIPO DE PLANO ARQUITECTÓNICO

FECHA JUNIO 2020 LÁMINA IE4



Contiene: Planos Eléctricos - Fuerza
- Diseño Eléctrico - Fuerza - Planta Baja
- Diseño Eléctrico - Fuerza - Primer Piso

SELLOS MUNICIPALES



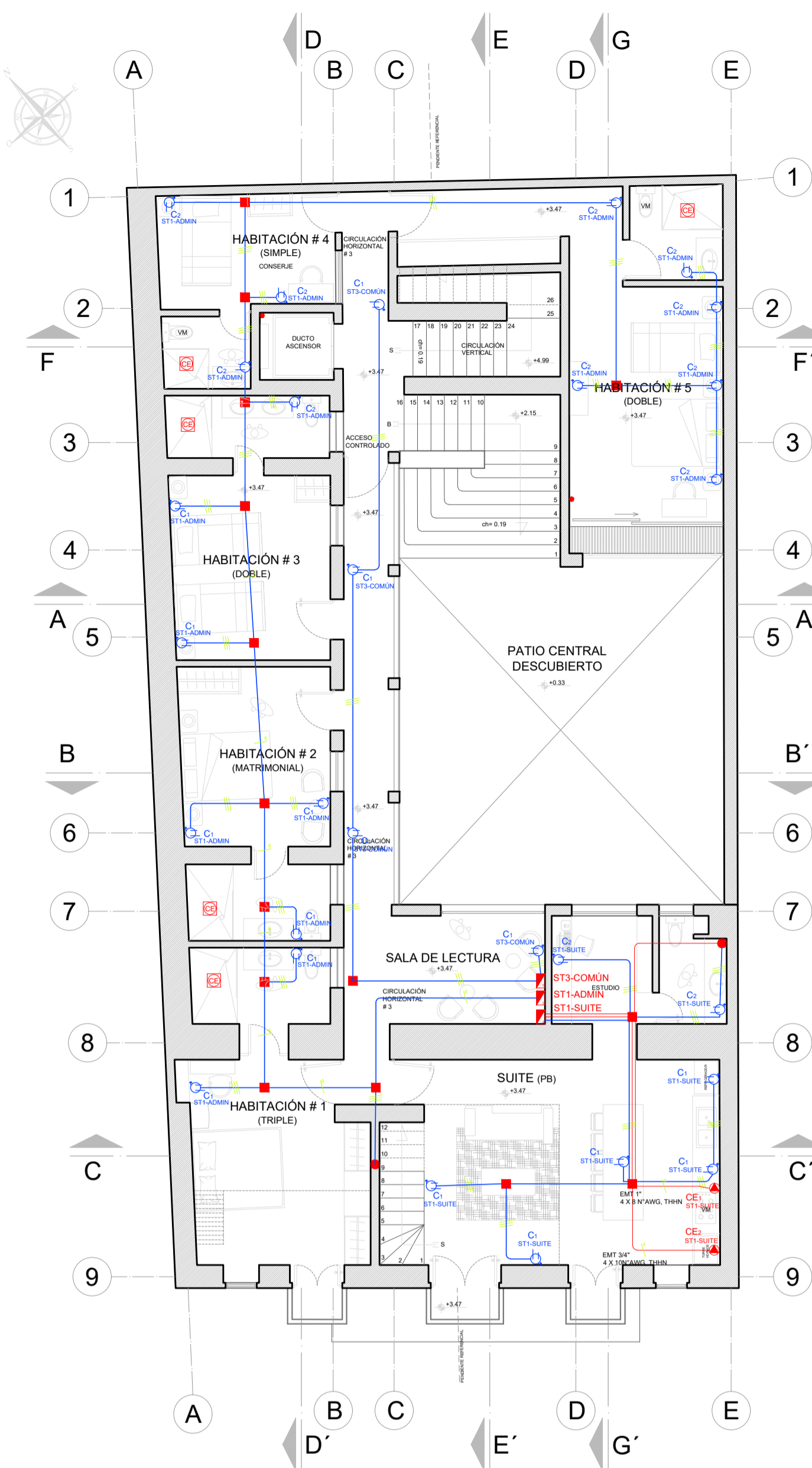
A PLANTA BAJA
ESC 1:100

TABLEROS DE FUERZA

1	ST - DELI
2	ST - ADMIN
3	ST - SUIT
4	ST - BOUTIQUE
5	ST - COMÚN

SIMBOLOGÍA

	TABLERO DE FUERZA
	TABLERO MEDIDORES
	TOMA CORRIENTE ESPECIAL SIMPLE 220V, ATERRIZADO A 60 Hz, DE CARGA GRANDE
	TOMA CORRIENTE DOBLE 110V, POLARIZADO, ATERRIZADO A 60 Hz
	CIRCUITO #
	TUBERÍA EMT 1/2" 2 X 12 N°AWG
	TUBERÍA CIRCUITOS 220V
	CAJA PLÁSTICA DE PASO
	PASO ELÉCTRICO EN LOSA
	PUESTA A TIERRA VARILLA COPERWELL
	MEDIDOR BIFÁSICO TRIFILAR
	EMT 1/2" 2 X 14 N°AWG DIÁMETRO TUBERÍA, CALIBRE CABLE



B PRIMER PISO
ESC 1:100