



BOMBEROS QUITO

Salvamos **vidas**



**INFORME SOBRE EL PLAN PARA LA
TEMPORADA INVERNAL - 2020**



OBJETIVO

1

- ✓ Salvaguardar la vida y proteger los bienes de los habitantes del Distrito Metropolitano de Quito, ante las amenazas derivadas de la época invernal.

OBJETIVOS ESPECÍFICOS

Atender emergencias que se generen producto de la presencia de lluvias como:

- ✓ Inundaciones, movimientos en masa y colapsos estructurales, de manera eficiente y oportuna.
- ✓ Búsqueda, localización, rescate, estabilización y atención de pacientes y víctimas en situación de emergencia.
- ✓ Coordinar recursos adicionales, en caso de ser necesarios.

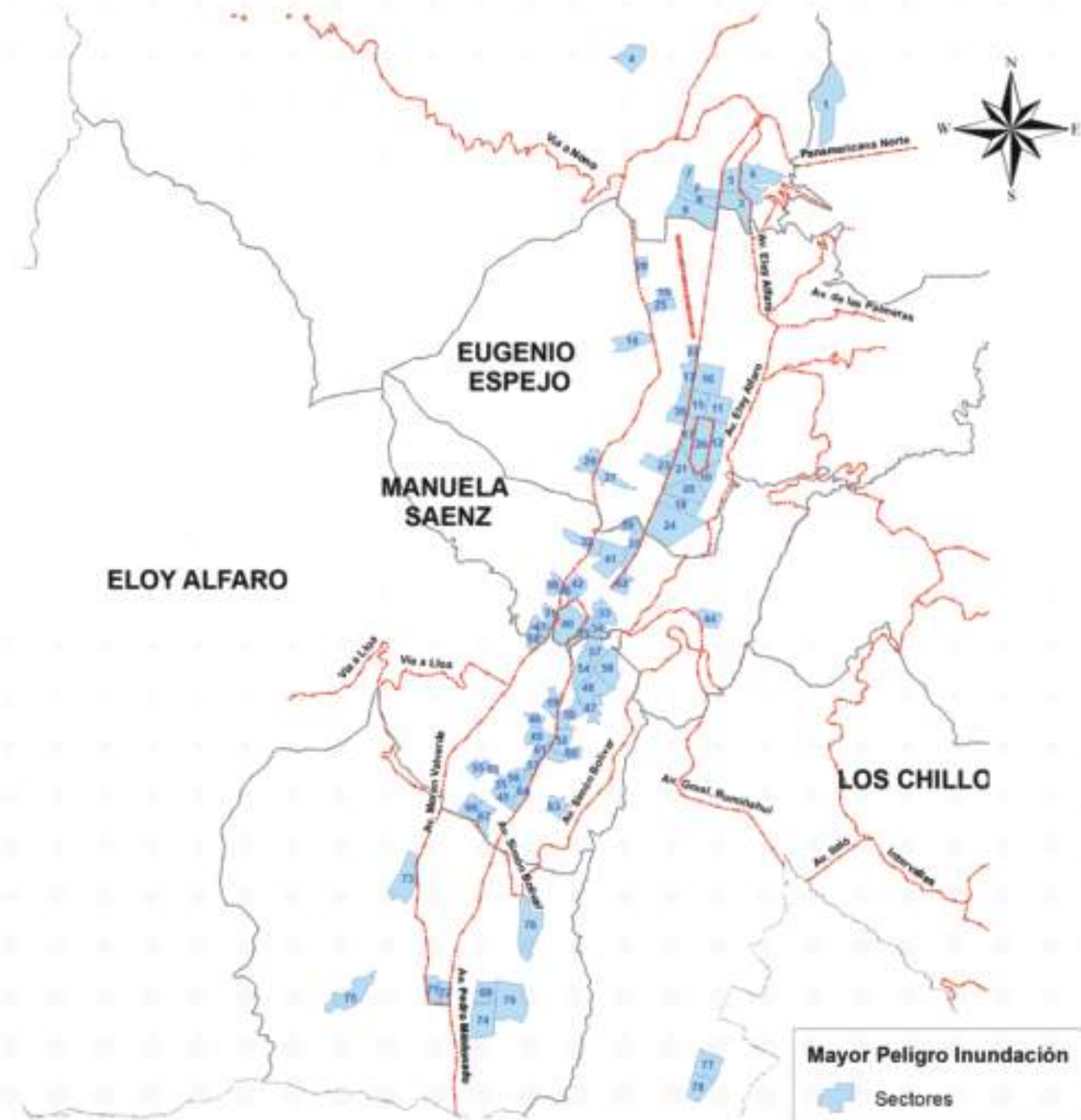


78 | SECTORES DE RECURRENCIA DE INUNDACIONES

2

No SECTOR

1	CARAPUNGO		
2	DOS PUENTES		
3	LA INDEPENDENCIA	41	COLLALOMA
4	LA LOMA	42	CONSEJO PROVINCIAL
5	LA RECOLETA	43	CRISTIANIA
6	LA SENA	44	CRISTINIA 2
7	LA VICTORIA	45	EL ROCIO
8	LARREA	46	LA OFELIA
9	LIBERTAD BAJO	47	NAZARETH
10	MIRAFLORES BAJO	48	CHILLO JIJON
11	PANECILLO	49	CHILLO JIJON
12	SAN JUAN	50	BATAN BAJO
13	SAN ROQUE	51	BATAN BAJO
14	STA. LUCIA BAJA	52	BENALCAZAR CD
15	JARDIN DEL VALLE	53	CHAUPICRUZ
16	SAN BLAS	54	COCHAPAMBA NORTE
17	ALVARO PEREZ	55	INIAQUITO
18	CALZADO 1 MAYO	56	JIPIJAPA
19	CHAHUARQUINGO	57	LA CAROLINA
20	CHIMBACALLE	58	LA COLON
21	CLEMENTE BALLEEN	59	LA FLORIDA
22	DOSCIENTAS CASAS	60	LA PRADERA
23	EL CARMEN	61	LA REPUBLICA
24	FERROVIARIA BAJA	62	MALDONADO
25	GERMAN AVILA	63	MARIANA DE JESUS
26	LOS ANDES	64	MARISCAL SUCRE
27	LUIS A. VALENCIA	65	OMNIBUS URBANO
28	MAYORISTA	66	P. LA CAROLINA
29	MEXICO	67	PAMBACHUPA
30	PIO XII	68	SAN CARLOS
31	RECREO C.C	69	SANTA CLARA
32	RECREO CLEMENCIA	70	VOZ DE LOS ANDES
33	SAN AGUSTIN	71	CAUPICHO I
34	SAN LUIS	72	CAUPICHO III
35	SAN BARTOLO	73	GUAMANI ALTO
36	SOLANDA	74	LA PERLA
37	TURUBAMBA ALTO	75	LAS ORQUIDEAS
38	TURUBAMBA BAJO	76	VENEZIA I
39	YAGUACHI	77	MANUELITA SAENZ
40	AGUA CLARA	78	TREBOLES DEL SUR



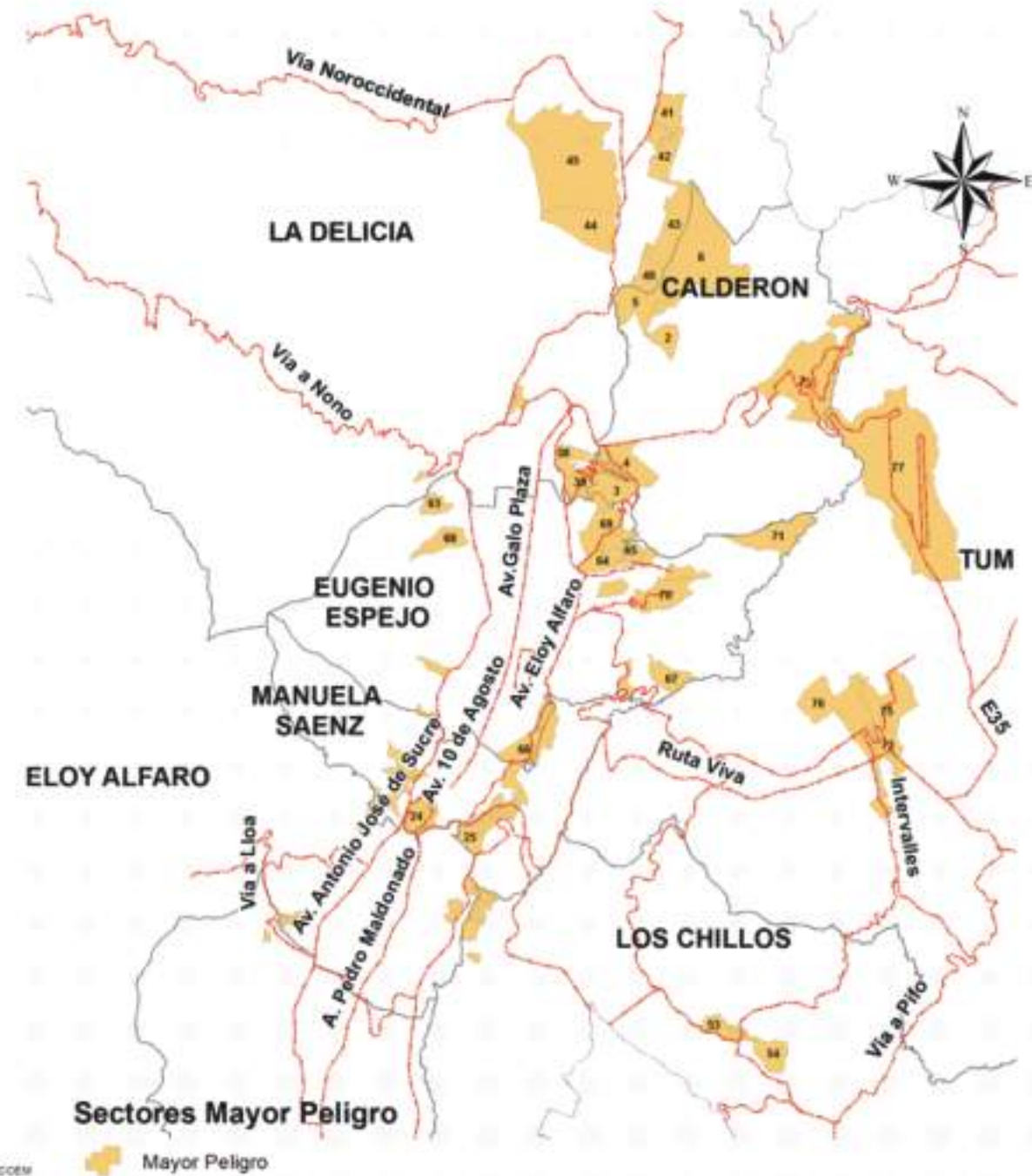


77 | SECTORES DE RECURRENCIA DE MOVIMIENTOS EN MASA

3

No SECTOR

1	SANTA CLARA POMASQUI		
2	LUZ Y VIDA		
3	CARMEN BAJO	41	STO.DGO.BAJO
4	SIERRA HERMOSA	42	CARCELEN BAJO
5	EL COMIN	43	SANTA ROSA
6	BELLAVISTA	44	LA ERLINDA
7	STA ANITA	45	SAN CAYETANO
8	MADRIGAL	46	EUCALIPTOS VALLE
9	SAN PEDRO MONJAS	47	VALLE HERMOSO
10	LIBERTAD BAJO	48	JOSEMARIA VELAZCO IBARRA
11	LA LIBERTAD ALTO	49	SANTA TERESITA ALTA
12	NUEVA AURORA	50	CONOCOTO
13	LA CANTERA	51	SANTA TERESITA BAJA
14	EL PLACER	52	PARAISO PINOS
15	LAS ORQUIDEAS	53	SAN JUAN LOMA
16	LA SENA	54	LA COCHA
17	SAN SEBASTIAN	55	EL ARMERO
18	BOLIVA RODRIGUEZ	56	QUINTANA
19	PAVON GRIJALVA	57	LA TOLA ALTA
20	COLMENA ALTA	58	LA PRIMAVERA
21	MONJAS MEDIO	59	MIRAVALLE
22	LA VICENTINA	60	GONZALES SUAREZ
23	GUAPULO	61	CAMPO ALEGRE
24	PANECILLO	62	SAN MIGUEL
25	SAN JOSE DE MONJAS	63	ATUCUCHO
26	SANTA BARBARA ALTA	64	BUENOS AIRES
27	LOTIZ QUINGAIZA	65	JARDINES DEL INCA
28	VERTIENTES	66	LA FLORESTA
29	SAN PATRICIO	67	SAN FCO. DE TANDA
30	JESUS GRAN PODER	68	LA PULIDA
31	SANTA BARBARA	69	SAN MIGUEL AMAGASI
32	SANTA ROSA ALTA	70	CENTRAL
33	SANTA ROSA SINGUNA	71	YURA AL PALOMA
34	LOS CIPRESÉS	72	VISTA HERMOSA
35	BALCON DEL NORTE	73	CHICHÉ
36	LA BOTA	74	EL ARENAL
37	EL CALVARIO	75	SAN PEDRO DE CHICH
38	CRISTINIA 2	76	BUENA ESPERANZA
39	COMITE DEL PUEBL	77	SAN AGUSTIN
40	MARQUESA DE SOLA		





DISTRIBUCIÓN GEOGRÁFICA ESTACIONES EN EL DMQ

4





RECURSOS PARA LA ATENCION DE EMERGENCIAS:

5





ESTADÍSTICA EMERGENCIAS ACCIONES EJECUTADAS

TEMPORADA INVERNAL COMPARATIVO 2019 – 2020

6

MES	2019	2020	VARIACIONES %
1 Ene	8	45	463%
2 Feb	35	40	14%
3 Mar	122	52	-57%
4 Abr	84	83	-1%
5 May	18	14	-22%
6 Jun	10	25	150%
7 Jul	20	20	0%
8 Ago	11	2	-82%
9 Sep	3	26	767%
TOTAL GENERAL	311	307	-1%

La mayor cantidad de inundaciones ocurrieron en 2019: en el mes de **marzo 122 y abril 84**; mientras que **en abril de 2020** ocurrieron **83 eventos**. Se evidencia un decrecimiento del (-1%), siendo en enero, junio y septiembre los meses de mayor crecimiento con el 463%, 150% y 767% respectivamente.



ATENCIÓN DE EMERGENCIAS POR TIPO DE EVENTO

COMPARATIVO DE ENERO A SEPTIEMBRE 2019 – 2020

7

TIPO DE EVENTO	2019	2020	VARIACIÓN %
1 MOVIMIENTO EN MASA	47	44	-6%
2 COLAPSO ESTRUCTURAL	9	13	44%
3 INUNDACIÓN	190	171	-10%
TOTAL GENERAL	246	228	-7%



CAUSAS PARA LA OCURRENCIA DE INUNDACIONES

COMPARATIVO DE ENERO A SEPTIEMBRE 2019 - 2020

8





EMERGENCIAS DE MAGNITUD OCURRIDAS EN EL 2019 Y 2020

9

2019 SECTOR - ADMINISTRACION ZONAL



2020 SECTOR - ADMINISTRACION ZONAL





BOMBEROS QUITO
Salvamos vidas

QUITO
grande otra vez



REPORTE FOTOGRAFICO

10



Pomasqui





BOMBEROS QUITO
Salvamos **vidas**

QUITO
grande otra vez



REPORTE FOTOGRAFICO

11



Pinar





BOMBEROS QUITO
Salvamos vidas

QUITO
grande otra vez



REPORTE FOTOGRAFICO

12



**Lucha de
Los Pobres**





BOMBEROS QUITO
Salvamos vidas

QUITO
grande otra vez



REPORTE FOTOGRAFICO

13



La Cantera





BOMBEROS QUITO
Salvamos **vidas**

QUITO
grande otra vez



CRONOGRAMA DE OPERACIONES PENDIENTES POR EJECUTAR

14

ENTIDADES PARTICIPANTES:

Secretaría de
AMBIENTE
grande otra vez

EPMAPS
AGUA DE QUITO
grande otra vez

EPMMOP
MOVILIDAD Y OBRAS
grande otra vez

ACCIONES

(Martes 22, miércoles 23 y jueves 24 septiembre) sobrevuelos con helicóptero y drones para realizar inspecciones en quebradas y cuencas, de manera conjunta.



COORDINACIÓN ENTRE DEPENDENCIAS QUE CONFORMAN LA CORPORACION MUNICIPAL

15





EMERGENCIAS DE MAGNITUD

16

- ✓ De acuerdo a las competencias dispuestas en el COESCOP, como primera respuesta a emergencias El Cuerpo de Bomberos Quito realiza las siguientes acciones:



Labores de búsqueda, localización y rescate de víctimas en caso de existirlas.



Evacuación a sitios seguros.



Protección de los bienes de los ciudadanos.



ENTIDADES DE APOYO

17



Limpieza de vías y evacuación de agua que se acumula en las vías públicas.



Se activan los responsables de riesgos de las administraciones zonales para realizar la Evaluación de Daños y Análisis de Necesidades.



Coordinación de albergues y ayuda humanitaria.



La Dirección de Riesgos es responsable de coordinar las medidas de mitigación y evaluaciones a los eventos que se produzcan.



PLAN DE COMUNICACIÓN

18

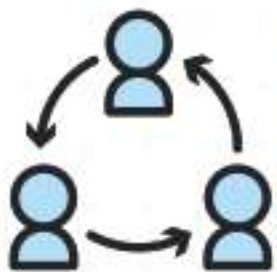


ETAPA DE PREVENCIÓN:

- ✓ Trabajo con medios de comunicación
- ✓ Campañas de prevención
- ✓ Número de emergencia 911
- ✓ Vocero Comandante de la entidad

COBERTURA EN EMERGENCIAS:

- ✓ Gestión de medios externos
- ✓ Envío de información y seguimiento
- ✓ Vocería e información pública



Etapa de respuesta:

- ✓ Envío de boletines informativos
- ✓ Entrevistas
- ✓ Vocero Comandante de la entidad o Jefe del operativo



MEDIOS DIGITALES:

- ✓ Redes sociales
- ✓ Plataformas
- ✓ Medios on line





BOMBEROS QUITO

Salvamos **vidas**



www.bomberosquito.gob.ec