



**ACTA RESOLUTIVA DE LA SESIÓN No. 098 ORDINARIA
DE LA COMISIÓN DE PRESUPUESTO, FINANZAS Y TRIBUTACIÓN
-EJE GOBERNABILIDAD E INSTITUCIONALIDAD-**

JUEVES 26 DE MAYO DE 2022

En el Distrito Metropolitano de Quito, siendo las 10h19 de 26 de mayo de 2022, conforme la convocatoria de 24 de mayo de 2022 se lleva a cabo en la sala de sesiones del Concejo Metropolitano de Quito, la sesión No. 098 - ordinaria de la Comisión de Presupuesto, Finanzas y Tributación, presidida por el concejal Eduardo del Pozo.

Por disposición del señor presidente de la Comisión, se procede a constatar el quórum reglamentario, el mismo que se encuentra conformado por los concejales: Omar Cevallos, Marco Collaguazo, Analía Ledesma y Eduardo del Pozo de conformidad con el siguiente detalle:

REGISTRO ASISTENCIA – INICIO SESIÓN		
INTEGRANTES COMISIÓN	PRESENTE	AUSENTE
Eduardo del Pozo	1	
Analía Ledesma	1	
Soledad Benítez		1
Marco Collaguazo	1	
Omar Cevallos	1	
TOTAL	4	1

Además, se registra la presencia de los siguientes funcionarios: Freddy Wladimir Erazo Costa, Administrador General; Pedro Fernando Núñez Gómez, Director Metropolitano Financiero; José Antonio Piñeiros Costales de la Administración General; Nadia Raquel Ruiz Maldonado, Secretaria General de Planificación; Susana Paola Páez Checa del despacho del concejal Marco Collaguazo; Juan Carlos León, asesor del despacho del concejal Eduardo del Pozo; Silvia Daniela Moya Arteta, asesora del Despacho de Alcaldía; Sonia Lizeth Ortiz Zapata y Daissy Tatiana Machuca Campos de la Dirección Metropolitana Financiera; Susana Mercedes López Olivares de la Secretaría General de Planificación; Said Flores técnico de la Secretaría General del Concejo Metropolitano de Quito.

La abogada Hillary Herrera, delegada de la Secretaría General del Concejo Metropolitano de Quito ante la Comisión de Presupuesto, Finanzas y Tributación, constata que existe el quórum legal y reglamentario y procede a dar lectura del orden del día:

1.- Aprobación de las actas:

- No. 53 Extraordinaria de 16 de noviembre de 2020;
- No. 58 Extraordinaria de 2 de diciembre de 2020;
- No. 64 Extraordinaria de 26 de diciembre de 2020;
- No. 67 Extraordinaria de 25 de marzo de 2021;



No. 77 Extraordinaria de 12 de octubre de 2021; y,
No. 96 Ordinaria de 28 de abril de 2022.

2.- Presentación de la ejecución presupuestaria de ingresos del Municipio del Distrito Metropolitano de Quito, por parte de la Administración General.

3.- Presentación de la ejecución presupuestaria del gasto de las Instituciones Municipales, por parte de la Secretaría General de Planificación.

Se pone en consideración el orden del día y se toma votación, con los siguientes resultados:

REGISTRO DE VOTACIÓN					
INTEGRANTES COMISIÓN	A FAVOR	EN CONTRA	ABSTENCIÓN	EN BLANCO	AUSENTE
Eduardo del Pozo	1				
Analía Ledesma	1				
Soledad Benítez					1
Marco Collaguazo	1				
Omar Cevallos	1				
TOTAL	4	0	0	0	1

Con cuatro votos a favor la Comisión de Presupuesto, Finanzas y Tributación, aprueba el orden del día.

DESARROLLO DE LA SESIÓN

Primer punto: Aprobación de las actas:

El concejal Eduardo del Pozo, presidente de la Comisión, tras no existir observaciones mociona la aprobación del acta de la sesión No. 53 Extraordinaria de 16 de noviembre de 2020;

Propuesta que es aprobada, conforme la siguiente votación:

REGISTRO DE VOTACIÓN					
INTEGRANTES COMISIÓN	A FAVOR	EN CONTRA	ABSTENCIÓN	EN BLANCO	AUSENTE
Eduardo del Pozo	1				
Analía Ledesma			1		
Soledad Benítez					1
Marco Collaguazo	1				
Omar Cevallos	1				
TOTAL	3	0	1	0	1



El concejal Eduardo del Pozo, presidente de la Comisión, tras no existir observaciones mociona la aprobación del acta de la sesión No. 58 Extraordinaria de 2 de diciembre de 2020;

Propuesta que es aprobada, conforme la siguiente votación:

REGISTRO DE VOTACIÓN					
INTEGRANTES COMISIÓN	A FAVOR	EN CONTRA	ABSTENCIÓN	EN BLANCO	AUSENTE
Eduardo del Pozo	1				
Analía Ledesma			1		
Soledad Benítez					1
Marco Collaguazo	1				
Omar Cevallos	1				
TOTAL	3	0	1	0	1

El concejal Eduardo del Pozo, presidente de la Comisión, tras no existir observaciones mociona la aprobación del acta de la sesión No. 64 Extraordinaria de 26 de diciembre de 2020;

Propuesta que es aprobada, conforme la siguiente votación:

REGISTRO DE VOTACIÓN					
INTEGRANTES COMISIÓN	A FAVOR	EN CONTRA	ABSTENCIÓN	EN BLANCO	AUSENTE
Eduardo del Pozo	1				
Analía Ledesma			1		
Soledad Benítez					1
Marco Collaguazo	1				
Omar Cevallos	1				
TOTAL	3	0	1	0	1

El concejal Eduardo del Pozo, presidente de la Comisión, tras no existir observaciones mociona la aprobación del acta de la sesión No. 67 Extraordinaria de 25 de marzo de 2021;

Propuesta que es aprobada, conforme la siguiente votación:

REGISTRO DE VOTACIÓN					
INTEGRANTES COMISIÓN	A FAVOR	EN CONTRA	ABSTENCIÓN	EN BLANCO	AUSENTE
Eduardo del Pozo	1				
Analía Ledesma			1		
Soledad Benítez					1
Marco Collaguazo	1				
Omar Cevallos	1				



TOTAL

3

0

1

0

1

El concejal Eduardo del Pozo, presidente de la Comisión, suspende el acta de la sesión No. 77 Extraordinaria de 12 de octubre de 2021, por no encontrarse presente los miembros de la Comisión que asistieron a la misma.

El concejal Eduardo del Pozo, presidente de la Comisión, tras no existir observaciones mociona la aprobación del acta de la sesión No. 96 Ordinaria de 28 de abril de 2022;

Propuesta que es aprobada, conforme la siguiente votación:

REGISTRO DE VOTACIÓN					
INTEGRANTES COMISIÓN	A FAVOR	EN CONTRA	ABSTENCIÓN	EN BLANCO	AUSENTE
Eduardo del Pozo	1				
Analía Ledesma			1		
Soledad Benítez					1
Marco Collaguazo	1				
Omar Cevallos	1				
TOTAL	3	0	1	0	1

Segundo punto: Presentación de la ejecución presupuestaria de ingresos del Municipio del Distrito Metropolitano de Quito, por parte de la Administración General.

Freddy Wladimir Erazo Costa, Administrador General; expuso respecto a la Ejecución, Composición y Recaudación de Ingresos del GADDMQ (Enero – Abril 2022). La Comisión avoca conocimiento de la presentación.

(Se adjunta presentación realizada por la Administración General como Anexo 1).

Los miembros de la Comisión avocaron conocimiento de la presentación realizada y manifestaron sus inquietudes con base a lo expuesto.

El concejal Eduardo del Pozo, presidente de la Comisión; solicitó a la Administración General, que se realice una proyección de ingresos y gastos, con base a la ejecución presupuestaria de cómo se irá ejecutando en el transcurso del año.

Tercer punto: Presentación de la ejecución presupuestaria del gasto de las Instituciones Municipales, por parte de la Secretaría General de Planificación.

Nadia Raquel Ruiz Maldonado, Secretaria General de Planificación; expuso respecto a la Ejecución Presupuestaria del Municipio del Distrito Metropolitano de Quito al Primer Cuatrimestre de 2022, de las Empresas Públicas Metropolitanas, Secretarías, Administraciones Zonales y de otras entidades.

La Comisión avoca conocimiento de la presentación.



(Se adjunta presentación realizada por la Secretaría General de Planificación como Anexo 2).

El concejal Omar Cevallos, miembro de la Comisión solicitó a la Secretaría General de Planificación, un cuadro de las dependencias y entidades municipales, ordenada por el peso presupuestario.

Siendo las 11h28 abandona la sesión el concejal Omar Cevallos

Los miembros de la Comisión avocaron conocimiento de la presentación realizada y manifestaron sus observaciones e inquietudes con base a lo expuesto.

El presidente de la Comisión, concejal Eduardo del Pozo, sin tener más puntos a tratar, clausura la sesión siendo las 11h43.

REGISTRO ASISTENCIA – FINALIZACIÓN SESIÓN		
INTEGRANTES COMISIÓN	PRESENTE	AUSENTE
Eduardo del Pozo	1	
Analía Ledesma	1	
Soledad Benítez		1
Marco Collaguazo	1	
Omar Cevallos		1
TOTAL	3	2

Para constancia, firma el presidente de la Comisión de Presupuesto, Finanzas y Tributación y el señor Secretario General del Concejo Metropolitano de Quito.

Concejal Eduardo del Pozo
**PRESIDENTE DE LA COMISIÓN
DE PRESUPUESTO, FINANZAS
Y TRIBUTACIÓN**

Abg. Pablo Santillán Paredes
**SECRETARIO GENERAL DEL
CONCEJO METROPOLITANO**

REGISTRO ASISTENCIA – RESUMEN DE SESIÓN		
INTEGRANTES COMISIÓN	PRESENTE	AUSENTE
Eduardo del Pozo	1	
Analía Ledesma	1	
Soledad Benítez		1
Marco Collaguazo	1	
Omar Cevallos	1	
TOTAL	4	1



Acción	Responsable	Unidad	Fecha:	Sumilla
Elaborado por:	Hillary Herrera	SCPF	2022-05-31	
Revisado por:	Samuel Byun	PSGC (S)	2022-05-31	

ANEXO 1

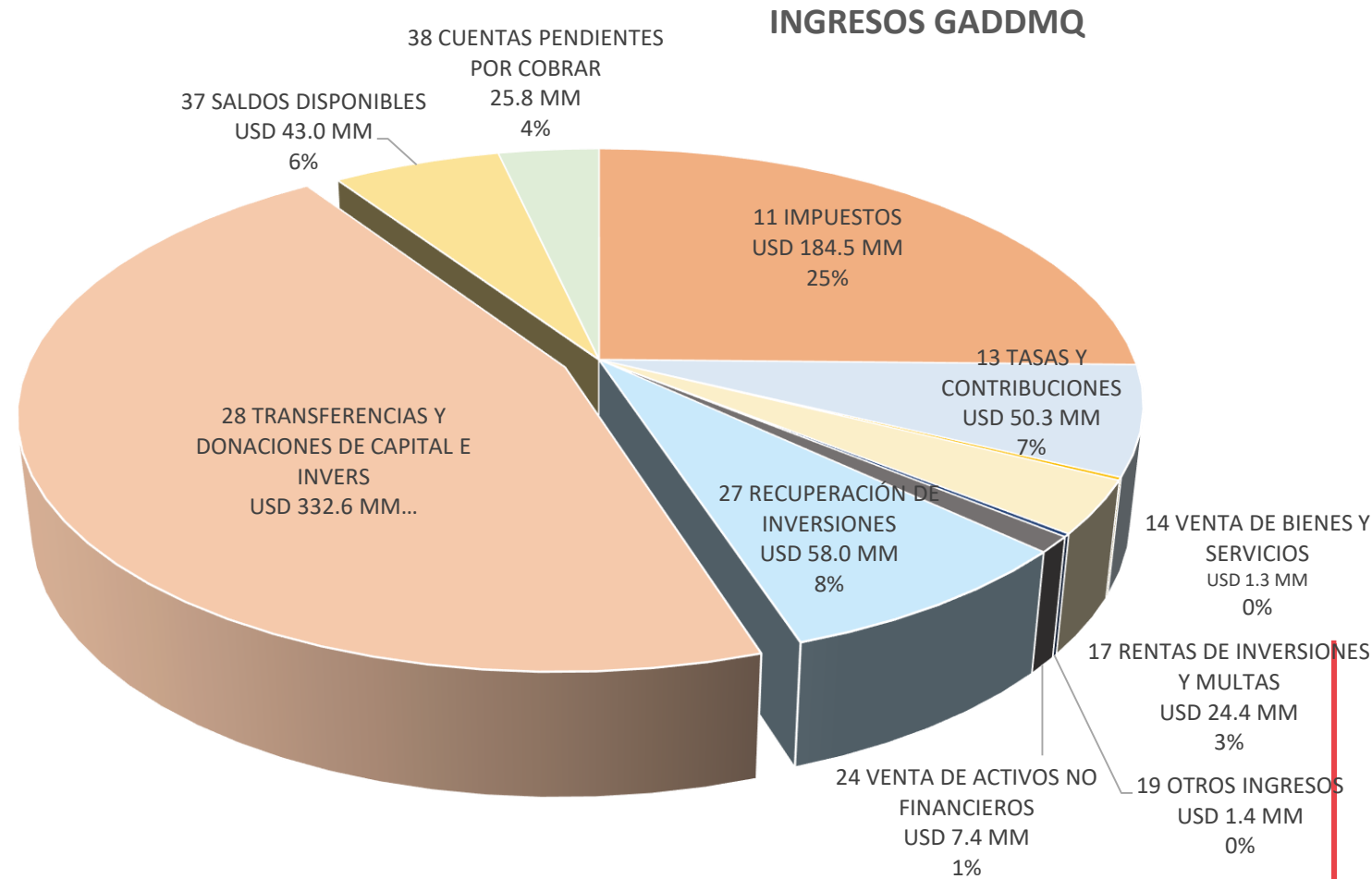
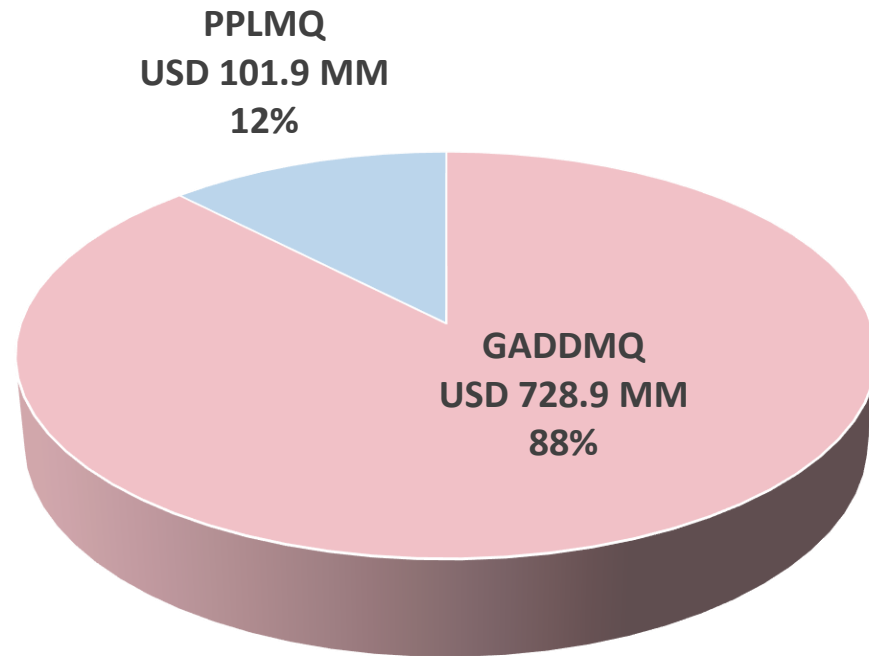
ADMINISTRACIÓN GENERAL

EJECUCIÓN DE INGRESOS
(ENERO – ABRIL 2022)

COMPOSICIÓN DE LOS INGRESOS GADDMQ 2022

INGRESOS	CODIFICADO
GADDMQ	728.969.643,13
PPLMQ	101.989.892,28
TOTAL GADDMQ	830.959.535,41

Fuente: Sistema Sipari



EJECUCIÓN DE INGRESOS GADDMQ

ENERO – ABRIL 2022

MUNICIPIO DEL DISTRITO METROPOLITANO DE QUITO
EJECUCIÓN DE INGRESOS - GADDMQ
DEL 1 ENERO AL 30 ABRIL 2022

Grupo de Ingreso	Asignación Inicial / Codificado	Devengado	% Dev.	Recaudado	% Rec.
11 IMPUESTOS	184.563.910,00	75.686.220,77	41,01%	75.686.220,77	41,01%
13 TASAS Y CONTRIBUCIONES	50.330.390,00	38.567.579,48	76,63%	38.567.432,48	76,63%
14 VENTA DE BIENES Y SERVICIOS	1.300.000,00	3.345,00	0,26%	3.345,00	0,26%
17 RENTAS DE INVERSIONES Y MULTAS	24.446.800,00	13.812.596,15	56,50%	13.811.574,44	56,50%
19 OTROS INGRESOS	1.412.000,00	602.530,29	42,67%	584.681,78	41,41%
24 VENTA DE ACTIVOS NO FINANCIEROS	7.428.000,00	61.781,87	0,83%	61.781,87	0,83%
27 RECUPERACIÓN DE INVERSIONES	58.000.000,00	0,00	0,00%	0,00	0,00%*
28 TRANSFERENCIAS Y DONACIONES DE CAPITAL E INVERS	332.678.000,00	11.408.378,11	3,43%	9.206.999,87	2,77%
Subtotal	660.159.100,00	140.142.431,67	21,23%	137.922.036,21	20,89%
37 SALDOS DISPONIBLES	43.000.000,00	0,00	0,00%	0,00	0,00%
38 CUENTAS PENDIENTES POR COBRAR	25.810.543,13	0,00	0,00%	0,00	0,00%
Subtotal	68.810.543,13	0,00	0,00%	0,00	0,00%
Total GADDMQ	728.969.643,13	140.142.431,67	19,22%	137.922.036,21	18,92%

Fuente: Sistema Sipari

EJECUCIÓN DE INGRESOS GADDMQ

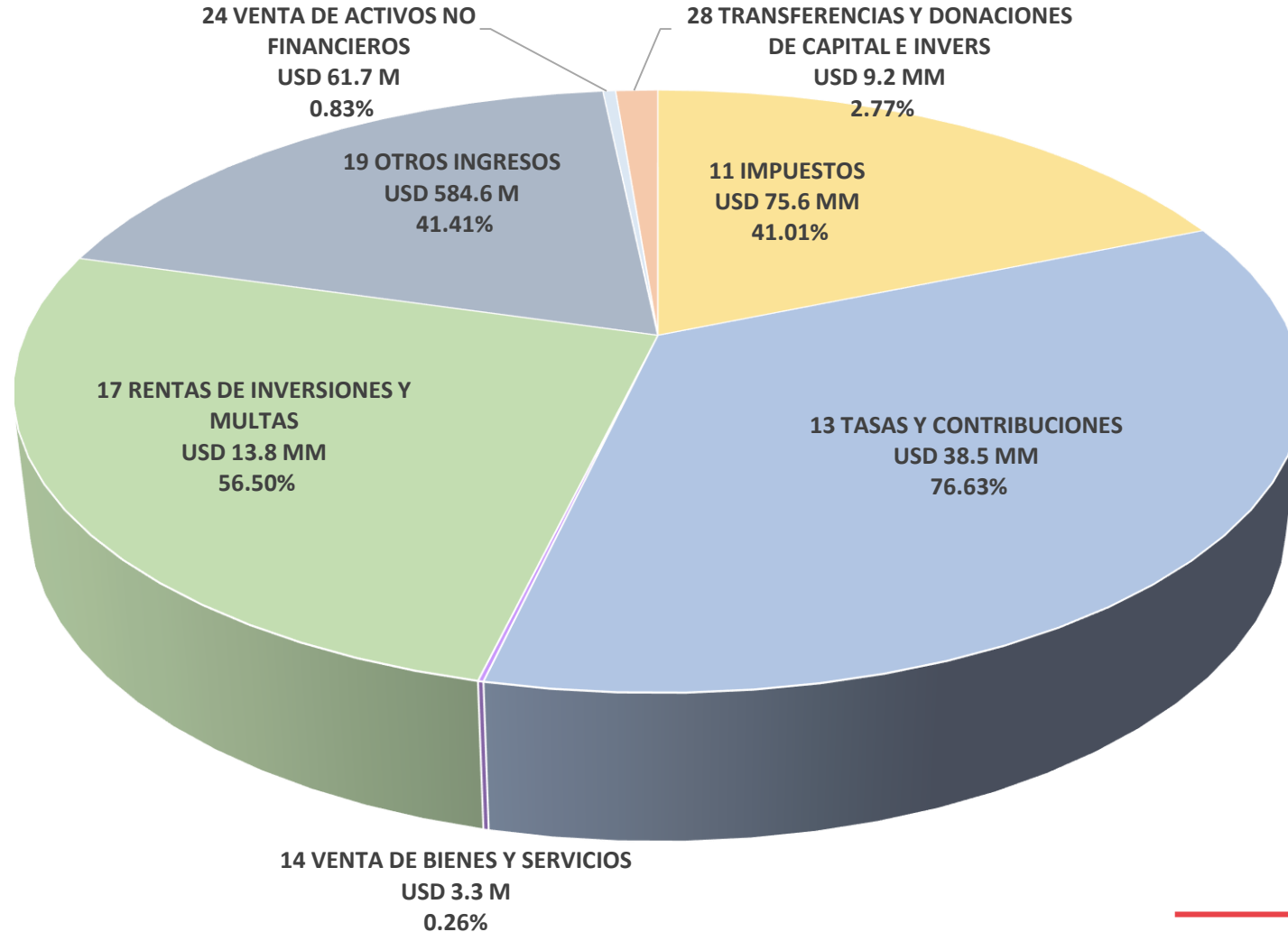
ENERO – ABRIL 2022

MUNICIPIO DEL DISTRITO METROPOLITANO DE QUITO
EJECUCIÓN DE INGRESOS - GADDMQ
DEL 1 ENERO AL 30 ABRIL 2022

Grupo de Ingreso	Asignación Inicial	Codificado	Devengado	% Dev.	Recaudado	% Rec.
11 IMPUESTOS	184.563.910,00	184.563.910,00	75.686.220,77	41,01%	75.686.220,77	41,01%
13 TASAS Y CONTRIBUCIONES	50.330.390,00	50.330.390,00	38.567.579,48	76,63%	38.567.432,48	76,63%
14 VENTA DE BIENES Y SERVICIOS	1.300.000,00	1.300.000,00	3.345,00	0,26%	3.345,00	0,26% *
17 RENTAS DE INVERSIONES Y MULTAS	24.446.800,00	24.446.800,00	13.812.596,15	56,50%	13.811.574,44	56,50%
19 OTROS INGRESOS	1.412.000,00	1.412.000,00	602.530,29	42,67%	584.681,78	41,41%
24 VENTA DE ACTIVOS NO FINANCIEROS	7.428.000,00	7.428.000,00	61.781,87	0,83%	61.781,87	0,83% *
27 RECUPERACIÓN DE INVERSIONES	58.000.000,00	0,00	0,00	0,00%	0,00	0,00%
28 TRANSFERENCIAS Y DONACIONES DE CAPITAL E INVERS	332.678.000,00	332.678.000,00	11.408.378,11	3,43%	9.206.999,87	2,77% *
Subtotal	660.159.100,00	602.159.100,00	140.142.431,67	23,27%	137.922.036,21	22,90%
37 SALDOS DISPONIBLES	43.000.000,00	101.000.000,00	0,00	0,00%	0,00	0,00% *
38 CUENTAS PENDIENTES POR COBRAR	25.810.543,13	25.810.543,13	0,00	0,00%	0,00	0,00% *
Subtotal	68.810.543,13	126.810.543,13	0,00	0,00%	0,00	0,00%
Total GADDMQ	728.969.643,13	728.969.643,13	140.142.431,67	19,22%	137.922.036,21	18,92%

Fuente: Sistema Sipari

RECAUDACIÓN DE INGRESOS GADDMQ ENERO – ABRIL 2022



EJECUCIÓN DE INGRESOS PPLMQ ENERO – ABRIL 2022

MUNICIPIO DEL DISTRITO METROPOLITANO DE QUITO EJECUCIÓN DE INGRESOS - PPLMQ DEL 1 ENERO AL 30 ABRIL 2022						
Grupo de Ingreso	Asignación Inicial / Codificado	Devengado	% Dev.	Recaudado	% Rec.	
28 TRANSFERENCIAS Y DONACIONES DE CAPITAL E INVERS	0,00	4.240.331,01	0,00%	0,00	0,00%	*
36 FINANCIAMIENTO PÚBLICO	12.946.548,88	0,00	0,00%	0,00	0,00%	*
Subtotal	12.946.548,88	4.240.331,01	32,75%	0,00	0,00%	
37 SALDOS DISPONIBLES	7.037.215,59	0,00	0,00%	0,00	0,00%	*
38 CUENTAS PENDIENTES POR COBRAR	82.006.127,81	0,00	0,00%	0,00	0,00%	*
Subtotal	89.043.343,40	0,00	0,00%	0,00	0,00%	
Total PPLMQ	101.989.892,28	4.240.331,01	4,16%	0,00	0,00%	

Fuente: Sistema Sipari

ANEXO 2

EJECUCIÓN PRESUPUESTARIA DEL MUNICIPIO DEL DISTRITO METROPOLITANO DE QUITO AL PRIMER CUATRIMESTRE DE 2022

Comisión de Presupuesto, Finanzas y Tributación

Secretaría General de
PLANIFICACIÓN



Por un
Quito
Digno

- 26 de mayo de 2022 -

EJECUCIÓN PRESUPUESTARIA DE GASTO DEL MDMQ AL 1ER CUATRIMESTRE DE 2022.

Presupuesto Codificado: USD \$ 1.388.489.990

TIPO DE FUENTE	Tipo de Gasto	Codificado (a)	Comprometido (b)	% de comprometido (b /a)	Devengado (c)	% de ejecución presupuestaria (c / a)
Ingresos propios	Corriente	269.252.241	112.303.161	42%	60.633.868	23%
	Inversión	288.278.213	90.951.256	32%	33.303.652	12%
	Subtotal de IP	557.530.454	203.254.417	36%	93.937.520	17%
+						
Asignación Municipal	Corriente	315.894.329	93.431.887	30%	71.585.281	23%
	Inversión	515.065.207	191.295.614	37%	50.811.550	10%
	Subtotal de AM	830.959.535	284.727.501	34%	122.396.832	15%
+						
TOTAL DE EJECUCIÓN		1.388.489.990	487.981.918	35,%	216.334.352	16%

EJECUCIÓN PRESUPUESTARIA DE GASTO DEL MDMQ AL 1ER CUATRIMESTRE DE 2022.

Recursos Totales del GAD del MDMQ = Asignación municipal + Ingresos propios + Fondo ambiental

Grupos	CODIFICADO AL 30 DE ABR 2022	COMPROMETIDO AL 30 DE ABR 2022	% DE COMPROMETIDO AL 30 DE ABR 2022	DEVENGADO AL 30 DE ABR 2022	% EJECUCIÓN PRESUPUESTARIA DE GASTOS AL 30 DE ABR 2022
Dependencias Municipales sin PPLMQ	496.533.339	121.734.595	24,5%	85.777.647	17,3%
PPLMQ	162.960.405	118.558.117	72,8%	12.163.846	7,5%
Total Dependencias Municipales	659.493.744	240.292.712	36,4%	97.941.494	14,9%
Total Empresas, Fundaciones y Corporaciones	728.996.246	247.689.206	34,0%	118.392.858	16,2%
PRESUPUESTO TOTAL SIN PPLMQ	1.225.529.585	369.423.801	30,1%	204.170.505	16,7%
PRESUPUESTO TOTAL	1.388.489.990	487.981.918	35,1%	216.334.352	15,6%

EJECUCIÓN PRESUPUESTARIA DEL MDMQ AL 1ER CUATRIMESTRE DE 2022.

Ranking de sectores por ejecución presupuestaria de recursos totales

RANKING DE EJECUCIÓN PRESUPUESTARIA POR SECTOR		CODIFICADO AL 30 DE ABR 2022	COMPROMETIDO AL 30 DE ABR 2022	% DE COMPROMETIDO AL 30 DE ABR 2022	DEVENGADO AL 30 DE ABR 2022	% EJECUCIÓN PRESUPUESTARIA AL 30 DE ABR 2022
1	Coordinación de Alcaldía y Secretaría del Concejo	12.270.976	3.486.584	28,4%	3.419.867	27,9%
2	Agencia Metropolitana de Control	9.599.299	2.614.919	27,2%	2.314.799	24,1%
3	Ambiente	111.392.924	34.212.182	30,7%	24.169.511	21,7%
4	Educación, Recreación y Deporte	39.722.142	9.657.388	24,3%	7.439.435	18,7%
5	Planificación	2.217.800	408.435	18,4%	388.761	17,5%
6	Administración General	149.340.601	40.417.596	27,1%	25.712.719	17,2%
7	Desarrollo Productivo y Competitividad	28.482.066	9.015.115	31,7%	4.853.742	17,0%
8	Territorio Hábitat y Vivienda	214.483.231	98.466.258	45,9%	35.226.048	16,4%
9	Movilidad	344.110.228	102.147.231	29,7%	54.166.928	15,7%
10	Seguridad y Gobernabilidad	141.583.544	29.463.503	20,8%	22.096.989	15,6%
11	Salud	45.318.231	11.867.491	26,2%	7.060.979	15,6%
12	Cultura	21.563.382	4.349.721	20,2%	3.327.045	15,4%
13	Coordinación Territorial y Participación Ciudadana	61.898.006	14.123.321	22,8%	8.505.564	13,7%
14	Inclusión Social	28.944.369	6.350.450	21,9%	3.929.841	13,6%
15	Comunicación	4.419.967	1.097.502	24,8%	493.634	11,2%
16	Agencia de Coordinación Distrital de Comercio	10.182.819	1.746.105	17,1%	1.064.643	10,5%
TOTAL SIN PPLMQ		1.225.529.585	369.423.801	30,1%	204.170.505	16,7%

PPLMQ	162.960.405	118.558.117	72,8%	12.163.846	7,5%
-------	-------------	-------------	-------	------------	-------------

TOTAL:	1.388.489.990	487.981.918	35,1%	216.334.352	15,6%
---------------	----------------------	--------------------	--------------	--------------------	--------------

EJECUCIÓN PRESUPUESTARIA DE EMPRESAS PÚBLICAS METROPOLITANAS AL 1ER CUATRIMESTRE DE 2022.

Ranking de empresas públicas metropolitanas por ejecución presupuestaria de recursos totales

RANKING DE EJECUCIÓN PRESUPUESTARIA POR EMPRESA		CODIFICADO AL 30 DE ABRIL 2022	COMPROMETIDO AL 30 DE ABRIL 2022	% DE COMPROMETIDO AL 30 DE ABRIL 2022	DEVENGADO AL 30 DE ABRIL 2022	% EJECUCIÓN PRESUPUESTARIA DE GASTOS AL 30 DE ABRIL 2022	UBICACIÓN EN RELACIÓN AL TOTAL DE ENTIDADES AL 30 DE ABRIL 2022
1	EPM Aseo	74.486.599	23.505.290	31,6%	18.328.481	24,6%	13/68
2	EPM Transporte de Pasajeros	77.007.753	30.150.787	39,2%	18.024.898	23,4%	20/68
3	EPMSA	9.214.660	2.862.058	31,1%	1.961.787	21,3%	26/68
4	EPM Gestión de Destino Turístico	4.975.000	2.621.793	52,7%	875.594	17,6%	33/68
5	EPMAPS	177.408.214	90.986.243	51,3%	30.741.716	17,3%	34/68
6	EMGIRS	32.701.630	9.885.970	30,2%	5.297.376	16,2%	37/68
7	EPM Rastro	6.465.952	1.960.909	30,3%	1.044.244	16,1%	38/68
8	EPM Mercado Mayorista	2.699.030	842.397	31,2%	425.901	15,8%	41/68
9	EPM Seguridad	18.704.352	4.441.907	23,7%	2.389.819	12,8%	50/68
10	EPM Hábitat y Vivienda	7.959.412	1.980.416	24,9%	961.671	12,1%	54/68
11	EPMMOP	183.585.166	52.322.518	28,5%	21.995.421	12,0%	55/68
12	EPM Metro de Quito	27.052.323	5.182.945	19,2%	1.651.786	6,1%	65/68
TOTAL		622.260.092	226.743.233	36,4%	103.698.693	16,7%	

EJECUCIÓN PRESUPUESTARIA DE SECRETARÍAS AL 1ER CUATRIMESTRE DE 2022.

Ranking de secretarías por ejecución presupuestaria de recursos totales

RANKING DE EJECUCIÓN PRESUPUESTARIA POR SECRETARÍA		CODIFICADO AL 30 DE ABR 2022	COMPROMETIDO AL 30 DE ABR 2022	% DE COMPROMETIDO AL 30 DE ABR 2022	DEVENGADO AL 30 DE ABR 2022	% EJECUCIÓN PRESUPUESTARIA AL 30 DE ABR 2022	UBICACIÓN EN RELACIÓN AL TOTAL DE ENTIDADES AL 30 DE ABRIL 2022
1	Secretaría General de Seguridad y Gobernabilidad	4.283.630	1.870.962	43,7%	1.862.512	43,5%	1/68
2	Concejo Metropolitano	5.630.155	1.618.073	28,7%	1.618.073	28,7%	3/68
3	Secretaría de Territorio, Hábitat y Vivienda	7.161.818	1.793.175	25,0%	1.781.535	24,9%	10/68
4	Secretaría General de Planificación	1.687.800	361.558	21,4%	361.442	21,4%	25/68
5	Secretaría de Inclusión Social	4.337.189	873.772	20,1%	790.823	18,2%	31/68
6	Secretaría de Movilidad	2.802.190	601.212	21,5%	502.246	17,9%	32/68
7	Administración General	141.017.497	38.627.076	27,4%	24.180.866	17,1%	35/68
8	Secretaría de Desarrollo Productivo y Competitividad	1.338.386	215.734	16,1%	215.734	16,1%	39/68
9	Secretaría de Educación, Recreación y Deporte	21.084.428	4.034.158	19,1%	2.921.645	13,9%	44/68
10	Secretaría de Ambiente	4.204.694	820.922	19,5%	543.654	12,9%	49/68
11	Secretaría de Comunicación	4.419.967	1.097.502	24,8%	493.634	11,2%	57/68
12	Secretaría General de Coordinación Territorial y Participación Ciudadana	2.545.922	273.662	10,7%	272.414	10,7%	58/68
13	Secretaría de Salud	6.780.907	4.524.554	66,7%	718.483	10,6%	59/68
14	Secretaría de Cultura	13.915.869	1.684.957	12,1%	1.331.902	9,6%	61/68
15	Procuraduría Metropolitana	4.000	427	10,7%	-	0,0%	68/68
TOTAL SIN PPLMQ		221.214.453	58.397.744	26,4%	37.594.965	17,0%	
	PPLMQ	162.960.405	118.558.117	72,8%	12.163.846	7,5%	
TOTAL:		384.174.858	176.955.861	46,1%	49.758.811	13,0%	

Fuente: Datos del Sistema Mi Ciudad. Fecha de corte al 30 de abril de 2022..

EJECUCIÓN PRESUPUESTARIA DE ADMINISTRACIONES ZONALES AL 1ER CUATRIMESTRE DE 2022.

Ranking de administraciones zonales por ejecución presupuestaria de recursos totales

RANKING DE EJECUCIÓN PRESUPUESTARIA POR ADMINISTRACIÓN ZONAL		CODIFICADO AL 30 DE ABRIL 2022	COMPROMETIDO AL 30 DE ABRIL 2022	% DE COMPROMETIDO AL 30 DE ABRIL 2022	DEVENGADO AL 30 DE ABRIL 2022	% EJECUCIÓN PRESUPUESTARIA DE GASTOS AL 30 DE ABRIL 2022	UBICACIÓN EN RELACIÓN AL TOTAL DE ENTIDADES AL 30 DE ABRIL 2022
1	Unidad Especial Regula Tu Barrio	1.161.211	393.433	33,9%	313.088	27,0%	6/68
2	Unidad Especial Turística La Mariscal	1.045.035	358.670	34,3%	212.473	20,3%	28/68
3	Administración Zonal Manuela Sáenz (Centro)	6.772.762	2.306.936	34,1%	1.116.413	16,5%	36/68
4	Administración Zonal Eloy Alfaro (Sur)	7.792.419	2.358.043	30,3%	1.243.357	16,0%	40/68
5	Administración Zonal Equinoccial (La Delicia)	7.458.730	1.674.817	22,5%	1.005.817	13,5%	45/68
6	Administración Zonal Valle de Los Chillos	5.882.581	1.380.079	23,5%	786.659	13,4%	46/68
7	Administración Zonal Tumbaco	5.727.714	1.125.003	19,6%	763.818	13,3%	47/68
8	Administración Zonal Eugenio Espejo (Norte)	9.008.510	1.601.989	17,8%	1.188.186	13,2%	48/68
9	Administración Zonal Calderón	6.428.125	1.476.224	23,0%	817.547	12,7%	51/68
10	Administración Zonal Quitumbe	8.074.998	1.174.464	14,5%	785.791	9,7%	60/68
TOTAL		59.352.084	13.849.659	23,3%	8.233.149	13,9%	

EJECUCIÓN PRESUPUESTARIA DE OTRAS ENTIDADES AL 1ER CUATRIMESTRE DE 2022.

Ranking de otras entidades por ejecución presupuestaria de recursos totales

RANKING DE EJECUCIÓN PRESUPUESTARIA DE OTRAS ENTIDADES		CODIFICADO AL 30 DE ABRIL 2022	COMPROMETIDO AL 30 DE ABRIL 2022	% DE COMPROMETIDO AL 30 DE ABRIL 2022	DEVENGADO AL 30 DE ABRIL 2022	% EJECUCIÓN PRESUPUESTARIA DE GASTOS AL 30 DE ABRIL 2022	UBICACIÓN EN RELACIÓN AL TOTAL DE ENTIDADES AL 30 DE ABRIL 2022
1	Quito Honesto	1.386.028	436.603	31,5%	422.490	30,5%	2/68
2	Fundación Museos de la Ciudad	4.079.231	1.800.135	44,1%	1.130.513	27,7%	4/68
3	Alcaldía Metropolitana	4.060.203	1.116.212	27,5%	1.116.212	27,5%	5/68
4	Fundación Teatro Nacional Sucre	3.568.282	864.630	24,2%	864.630	24,2%	17/68
5	Agencia Metropolitana de Control	9.599.299	2.614.919	27,2%	2.314.799	24,1%	18/68
6	Instituto Metropolitano de Planificación Urbana	828.502	247.409	29,9%	195.233	23,6%	19/68
7	Cuerpo de Agentes de Control Metropolitano	28.557.917	6.913.338	24,2%	6.555.786	23,0%	21/68
8	Agencia Metropolitana de Control de Transporte Terrestre, Tránsito y SV	53.662.797	13.889.769	25,9%	11.992.578	22,3%	23/68
9	Unidad Municipal de Salud Sur	18.030.227	4.061.896	22,5%	3.681.279	20,4%	27/68
10	Dirección Metropolitana de Relaciones Internacionales	362.087	67.859	18,7%	67.859	18,7%	29/68

EJECUCIÓN PRESUPUESTARIA DE OTRAS ENTIDADES AL 1ER CUATRIMESTRE DE 2022.

Ranking de otras entidades por ejecución presupuestaria de recursos totales

RANKING DE EJECUCIÓN PRESUPUESTARIA DE OTRAS ENTIDADES		CODIFICADO AL 30 DE ABRIL 2022	COMPROMETIDO AL 30 DE ABRIL 2022	% DE COMPROMETIDO AL 30 DE ABRIL 2022	DEVENGADO AL 30 DE ABRIL 2022	% EJECUCIÓN PRESUPUESTARIA DE GASTOS AL 30 DE ABRIL 2022	UBICACIÓN EN RELACIÓN AL TOTAL DE ENTIDADES AL 30 DE ABRIL 2022
11	Registro de la Propiedad	8.323.104	1.790.520	21,5%	1.531.853	18,4%	30/68
12	Unidad Municipal de Salud Norte	10.881.824	2.058.027	18,9%	1.678.829	15,4%	42/68
13	Unidad Municipal de Salud Centro	6.000.567	1.128.281	18,8%	887.656	14,8%	43/68
14	Cuerpo de Bomberos de Quito	90.037.645	16.237.295	18,0%	11.288.872	12,5%	52/68
15	Unidad Patronato Municipal San José	23.830.280	5.270.866	22,1%	2.935.060	12,3%	53/68
16	Corporación de Promoción Económica, CONQUITO	6.488.068	1.354.621	20,9%	756.384	11,7%	56/68
17	Agencia de Coordinación Distrital de Comercio	7.483.789	903.708	12,1%	638.743	8,5%	62/68
18	Instituto Metropolitano de Patrimonio	21.953.787	3.706.424	16,9%	1.741.125	7,9%	63/68
19	Corporación Instituto de la Ciudad	400.000	46.877	11,7%	27.319	6,8%	64/68
20	Unidad de Bienestar Animal	3.624.705	94.732	2,6%	94.732	2,6%	66/68
TOTAL		303.288.342	64.604.124	21,3%	49.921.951	16,5%	