



**ACTA RESOLUTIVA DE LA SESIÓN No. 117 EXTRAORDINARIA  
DE LA COMISIÓN DE PRESUPUESTO, FINANZAS Y TRIBUTACIÓN  
-EJE GOBERNABILIDAD E INSTITUCIONALIDAD-**

**JUEVES 08 DE DICIEMBRE DE 2022**

En el Distrito Metropolitano de Quito, siendo las 08h42 de 08 de diciembre de 2022, conforme la convocatoria de 06 de diciembre de 2022, se lleva a cabo en la sala de sesiones del Concejo Metropolitano de Quito, la sesión No. 117 - extraordinaria de la Comisión de Presupuesto, Finanzas y Tributación, presidida por el concejal Michael Aulestia.

Por disposición del señor presidente de la Comisión, se procede a constatar el quórum reglamentario, el mismo que se encuentra conformado por los concejales: Laura Altamirano, Marco Collaguazo y Michael Aulestia, de conformidad con el siguiente detalle:

REGISTRO ASISTENCIA – INICIO SESIÓN		
INTEGRANTES COMISIÓN	PRESENTE	AUSENTE
Michael Aulestia	1	
Analía Ledesma		1
Soledad Benítez	1	
Marco Collaguazo	1	
Laura Altamirano		1
<b>TOTAL</b>	<b>3</b>	<b>2</b>

Además, se registra la presencia de los siguientes funcionarios: Marcelo Sánchez Montenegro, de la Procuraduría Metropolitana; Freddy Wladimir Erazo Costa, Administrador General; Nadia Raquel Ruíz Maldonado, Secretaria de Planificación; Silvia Daniela Moya Arteta, Asesora de la Alcaldía Metropolitana; Mercy Nardelia Lara Rivera, Administradora Zonal Valle de los Chillos; Pablo Andrés Játiva Moya, Administrador Zonal Tumbaco; Ana María Sánchez Castillo, Administradora Zonal Calderón; María José Tapia Arreaga, Administradora Zonal La Delicia; Luis Ángel Quezada Conde, Administradora Zonal Manuela Sáenz (S); Juan Gabriel Guerrero Camposano, Administrador Zonal Quitumbe; Nataly Patricia Avilés Pastás, Administradora Zonal Eloy Alfaro; Gina Gabriela Yangüés Paredes, Administradora Zonal Eugenio Espejo; Andrés Eduardo Coral Alava; Administrador Zonal Turística La Mariscal; Gonzalo Patricio Granda Sotomayor, Cesar Ricardo Galarza Mero y Byron Renato Lalaleo Lalaleo, de la Administración Zonal Valle de los Chillos; Jorge Pablo Cárdenas Sánchez del Centro de Atención Tecnológica (STIC); Yolanda Jaramillo, del despacho de la concejala Laura Altamirano; Susana Paola Páez Checa, del despacho del concejal Marco Collaguazo; Juan Carlos León, asesor del despacho del concejal Michael Aulestia; Said Flores, técnico de la Secretaría General del Concejo Metropolitano de Quito

Invitados: Pablo Cárdenas y Cristian Vásquez, en representación de los servidores municipales del Distrito Metropolitano de Quito; Luis Eduardo Loja, presidente de la



Unión de jubilados del Municipio del distrito Metropolitano de Quito; Inés Caicedo, Mariana Vicente y Esther Arias, de la Unión de jubilados del DMQ.

La abogada Hillary Herrera, delegada de la Secretaría General del Concejo Metropolitano de Quito ante la Comisión de Presupuesto, Finanzas y Tributación, constata que existe el quórum legal y reglamentario y procede a dar lectura del orden del día:

- 1.- Recibir en comisión general al Sr. Pablo Cárdenas, en representación de los servidores municipales del Distrito Metropolitano de Quito.
- 2.- Recibir en comisión General al Sr. Luis Eduardo Loja, en calidad de presidente de la Unión de jubilados del Municipio del distrito Metropolitano de Quito
- 3.- Comparecencia de la Administración Zonal Valle de los Chillos, para presentar la ejecución presupuestaria 2022.
- 4.- Comparecencia de la Administración Zonal Tumbaco, para presentar la ejecución presupuestaria 2022.
- 5.- Comparecencia de la Administración Zonal Calderón, para presentar la ejecución presupuestaria 2022.
- 6.- Comparecencia de la Administración Zonal La Delicia, para presentar la ejecución presupuestaria 2022.
- 7.- Comparecencia de la Administración Zonal Manuela Sáenz, para presentar la ejecución presupuestaria 2022.
- 8.- Comparecencia de la Administración Zonal Quitumbe, para presentar la ejecución presupuestaria 2022.
- 9.- Comparecencia de la Administración Zonal Eloy Alfaro, para presentar la ejecución presupuestaria 2022.
- 10.- Comparecencia de la Administración Zonal Eugenio Espejo, para presentar la ejecución presupuestaria 2022.
- 11.- Comparecencia de la Unidad especial Turística la Mariscal, para presentar la ejecución presupuestaria 2022.

### DESARROLLO DE LA SESIÓN

**Primer punto: Recibir en comisión general al Sr. Pablo Cárdenas, en representación de los servidores municipales del Distrito Metropolitano de Quito.**

**Siendo las 08h45 ingresa la concejala Laura Altamirano**

Pablo Cárdenas y Cristian Vásquez, en representación de los servidores municipales del Distrito Metropolitano de Quito; solicitaron que exista un segundo proceso respecto a las compras de renuncias y que se asignen un valor presupuestario este año para los servidores que, si han podido acogerse a este proceso, para que los mismos puedan ser ya desvinculados.



**Segundo punto: Recibir en comisión General al Sr. Luis Eduardo Loja, en calidad de presidente de la Unión de jubilados del Municipio del Distrito Metropolitano de Quito**

Luis Eduardo Loja, en calidad de presidente de la Unión de jubilados del Municipio del Distrito Metropolitano de Quito; manifestó que se ha enviado la ordenanza sustitutiva a la 211 por lo que solicitó que la misma se conozca y se apruebe por el Concejo Metropolitano.

**Tercer punto: Comparecencia de la Administración Zonal Valle de los Chillos, para presentar la ejecución presupuestaria 2022.**

Mercy Nardelia Lara Rivera, Administradora Zonal Valle de los Chillos; expuso y manifestó que ya tienen programado todos los pagos y que se va a cumplir en estos siete días, la ejecución presupuestaria 2022 de la Administración Zonal Valle de los Chillos.

(Se adjunta presentación como Anexo 1)

**Cuarto punto: Comparecencia de la Administración Zonal Tumbaco, para presentar la ejecución presupuestaria 2022.**

Pablo Andrés Játiva Moya, Administrador Zonal Tumbaco; manifestó que los porcentajes que se van a exponer, son variantes, ya que existen obras por ejecutarse, como por ejemplo el balneario de Cunuyacu y que el quince de diciembre va a existir una mejor ejecución presupuestaria y que se van a cumplir con todas las obras ofrecidas.

(Se adjunta presentación como Anexo 2).

Por solicitud del presidente de la Comisión, concejal Michael Aulestia; se deja constancia que en el ranking de las Administraciones Zonales; la Administración Zonal Tumbaco tiene la peor ejecución, pero que conforme lo manifestado por el Administrador Zonal de Tumbaco, se compromete que existirá una mejor ejecución presupuestaria.

**Quinto punto: Comparecencia de la Administración Zonal Calderón, para presentar la ejecución presupuestaria 2022.**

**Siendo las 10h08 abandona la sesión la concejala Soledad Benítez**

Ana María Sánchez Castillo, Administradora Zonal Calderón; expuso respecto a la ejecución presupuestaria 2022 de la Administración Zonal Calderón y sobre los proyectos que se han ejecutado.

(Se adjunta presentación como Anexo 3).



**Sexto punto: Comparecencia de la Administración Zonal La Delicia, para presentar la ejecución presupuestaria 2022.**

María José Tapia Arreaga, Administradora Zonal La Delicia; expuso respecto a la ejecución presupuestaria 2022 de la Administración Zonal La Delicia y sobre el procedimiento de contratación pública en obras.

(Se adjunta presentación como Anexo 4).

Por solicitud de la concejala, Laura Altamirano; se deja constancia, que la Secretaria General de Coordinación Territorial y Participación Ciudadana, no está comprometida con el ambiente y menos con la conservación de las quebradas, manifestando su malestar respecto a que solo se ha comprometido 15 mil dólares para la recuperación de las mismas, recalcando que no está de acuerdo.

**Séptimo punto: Comparecencia de la Administración Zonal Manuela Sáenz, para presentar la ejecución presupuestaria 2022.**

Luis Ángel Quezada Conde, Administradora Zonal Manuela Sáenz (S); expuso un detalle, respecto a la ejecución presupuestaria 2022 de la Administración Zonal Manuela Sáenz.

(Se adjunta presentación como Anexo 5).

**Octavo punto: Comparecencia de la Administración Zonal Quitumbe, para presentar la ejecución presupuestaria 2022.**

Juan Gabriel Guerrero Camposano, Administrador Zonal Quitumbe; expuso respecto al devengado y al comprometido sobre la ejecución presupuestaria 2022 de la Administración Zonal Quitumbe.

(Se adjunta presentación como Anexo 6).

**Noveno punto: Comparecencia de la Administración Zonal Eloy Alfaro, para presentar la ejecución presupuestaria 2022.**

Nataly Patricia Avilés Pastás, Administradora Zonal Eloy Alfaro; expuso respecto a la ejecución presupuestaria 2022 de la Administración Zonal Eloy Alfaro y adicionalmente dio a conocer los programas y proyectos que se encuentran comprometidos.

(Se adjunta presentación como Anexo 7).

El presidente de la Comisión, concejal Michael Aulestia, manifestó que, en una próxima sesión extraordinaria, se convoquen a las Administraciones Zonales que faltaron de exponer y clausura la sesión siendo las 11h00.

REGISTRO ASISTENCIA – FINALIZACIÓN SESIÓN

Secretaría General del  
**CONCEJO**



INTEGRANTES COMISIÓN	PRESENTE	AUSENTE
Michael Aulestia	1	
Analía Ledesma		1
Soledad Benítez		1
Marco Collaguazo	1	
Laura Altamirano	1	
<b>TOTAL</b>	<b>3</b>	<b>2</b>

Para constancia, firma el presidente de la Comisión de Presupuesto, Finanzas y Tributación y el señor Secretario General del Concejo Metropolitano de Quito.

Concejal Michael Aulestia  
**PRESIDENTE DE LA COMISIÓN  
DE PRESUPUESTO, FINANZAS  
Y TRIBUTACIÓN**

Abg. Pablo Santillán Paredes  
**SECRETARIO GENERAL DEL  
CONCEJO METROPOLITANO**

REGISTRO ASISTENCIA – RESUMEN DE SESIÓN		
INTEGRANTES COMISIÓN	PRESENTE	AUSENTE
Michael Aulestia	1	
Analía Ledesma		1
Soledad Benítez	1	
Marco Collaguazo	1	
Laura Altamirano	1	
<b>TOTAL</b>	<b>4</b>	<b>1</b>

Acción	Responsable	Unidad	Fecha:	Sumilla
Elaborado por:	Hillary Herrera	SCPF	2022-12-12	
Revisado por:	Samuel Byun	PSGC (S)	2022-12-12	

# ANEXO 1



Por un  
**Quito**  
**Digno**



# SESIÓN No. 117 EXTRAORDINARIA DE LA COMISIÓN DE PRESUPUESTO, FINANZAS Y TRIBUTACIÓN - EJE GOBERNABILIDAD E INSTITUCIONALIDAD





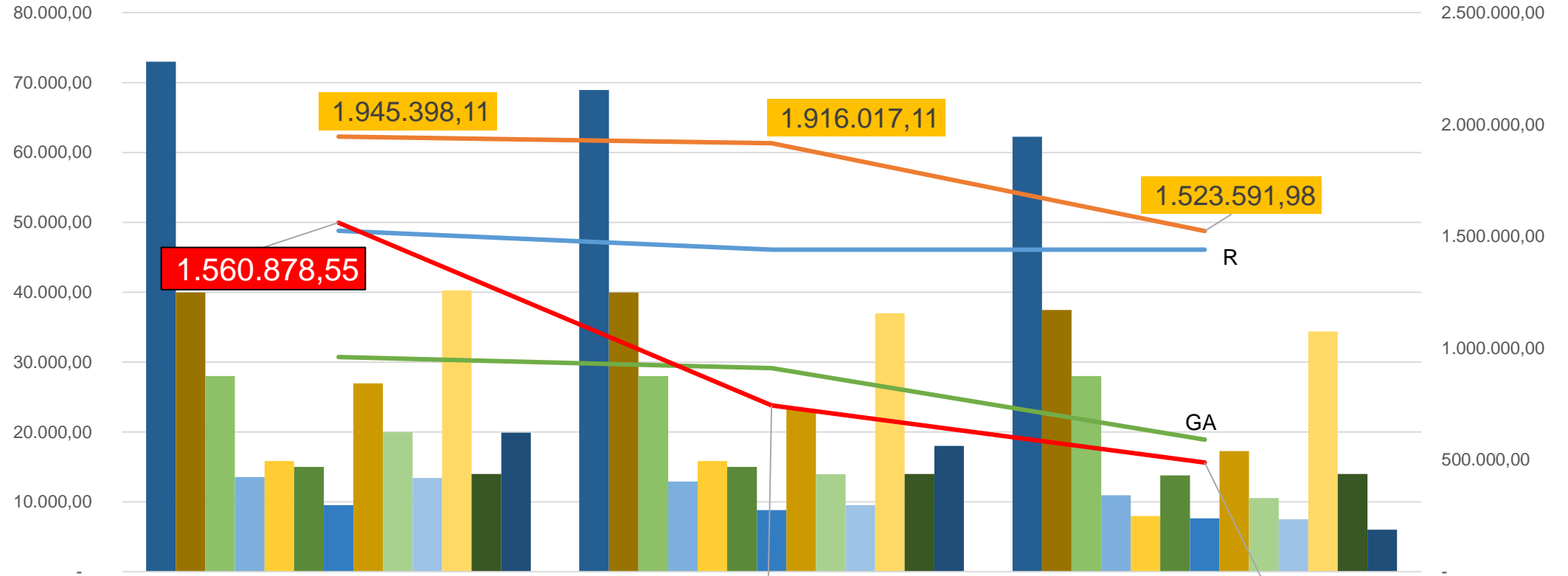
# Ejecución Presupuestaria Administración Zonal Valle de los Chillos



Dirección Proyecto	Codificado.	Certificado.	Comprometido.	Devengado.	% Cert	% Comp	% Dev
<b>DAF</b>	<b>2.860.954,66</b>	<b>2.484.877,88</b>	<b>2.350.819,60</b>	<b>2.031.124,93</b>	<b>86,85%</b>	<b>82,17%</b>	<b>70,99%</b>
Gastos Administrativos	960.728,22	960.470,18	910.324,68	590.630,01	99,97%	94,75%	61,48%
Remuneracion Personal	1.900.226,44	1.524.407,70	1.440.494,92	1.440.494,92	80,22%	75,81%	75,81%
<b>DGP</b>	<b>329.854,45</b>	<b>329.326,98</b>	<b>305.163,17</b>	<b>257.802,81</b>	<b>99,84%</b>	<b>92,51%</b>	<b>78,16%</b>
Agenda Cultural Metropolitana	73.000,00	72.999,25	68.935,25	62.256,25	100,00%	94,43%	85,28%
Colonias Vacacionales	39.951,25	39.951,25	39.951,25	37.451,25	100,00%	100,00%	93,74%
Fomento Productivo Territorial	28.000,00	28.000,00	27.999,67	27.999,67	100,00%	100,00%	100,00%
Prevención Situacional Y Convivencia Pac	13.589,00	13.537,00	12.915,02	10.955,02	99,62%	95,04%	80,62%
Promoción De Derechos De Grupos De Atenc	15.843,75	15.839,75	15.839,75	7.978,72	99,97%	99,97%	50,36%
Recuperación,Protección Y Monitoreo De L	15.000,00	15.000,00	15.000,00	13.790,00	100,00%	100,00%	91,93%
Reducción De Riesgos De Desastres En El	9.531,70	9.531,70	8.821,46	7.651,00	100,00%	92,55%	80,27%
Seguridad Alimentaria Y Nutrición	26.950,00	26.950,00	23.248,59	17.257,60	100,00%	86,27%	64,04%
Sistema De Participación Ciudadana	20.000,00	19.964,00	13.962,50	10.544,00	99,82%	69,81%	52,72%
Sistema Integral De Promoción De La Salu	13.440,00	13.417,68	9.523,50	7.511,47	99,83%	70,86%	55,89%
Somos Quito	40.500,00	40.250,35	36.971,18	34.376,18	99,38%	91,29%	84,88%
Territorio Y Cultura	14.000,00	14.000,00	14.000,00	14.000,00	100,00%	100,00%	100,00%
Voluntariado Quito Acción	20.048,75	19.886,00	17.995,00	6.031,65	99,19%	89,76%	30,08%
<b>DGT</b>	<b>3.507.320,13</b>	<b>3.506.276,66</b>	<b>2.659.915,59</b>	<b>2.012.200,52</b>	<b>99,97%</b>	<b>75,84%</b>	<b>57,37%</b>
Infraestructura Comunitaria	1.561.922,02	1.560.878,55	743.898,48	488.608,54	99,93%	47,63%	31,28%
Presupuestos Participativos	1.945.398,11	1.945.398,11	1.916.017,11	1.523.591,98	100,00%	98,49%	78,32%
<b>Total general</b>	<b>6.698.129,24</b>	<b>6.320.481,52</b>	<b>5.315.898,36</b>	<b>4.301.128,26</b>	<b>94,36%</b>	<b>79,36%</b>	<b>64,21%</b>



# Ejecución presupuestaria



Certificado.

Comprometido.

Devengado.

- Agenda Cultural Metropolitana
- Prevención Situacional Y Convivencia Pac
- Reducción De Riesgos De Desastres En El
- Sistema Integral De Promoción De La Salu
- Voluntariado Quito Acción
- Infraestructura Comunitaria

- Colonias Vacacionales
- Promoción De Derechos De Grupos De Atenc
- Seguridad Alimentaria Y Nutrición
- Somos Quito
- Gastos Administrativos
- Presupuestos Participativos

- Fomento Productivo Territorial
- Recuperación, Protección Y Monitoreo De L
- Sistema De Participación Ciudadana
- Territorio Y Cultura
- Remuneracion Personal



Dirección - Proyecto	Codificado.	Reforma / Traspaso	Codificado.	Certificado.	Comprometido.	Devengado.	% Cert	% Cert Refor	% Comp	% Comp Refor	% Dev	% Dev Refor
<b>DAF</b>	<b>2.725.568,33</b>	<b>135.386,33</b>	<b>2.860.954,66</b>	<b>2.484.877,88</b>	<b>2.350.819,60</b>	<b>2.031.124,93</b>	<b>91,17%</b>	<b>86,85%</b>	<b>86,25%</b>	<b>82,17%</b>	<b>74,52%</b>	<b>70,99%</b>
Gastos Administrativos	700.728,22	260.000,00	960.728,22	960.470,18	910.324,68	590.630,01	137,07%	99,97%	129,91%	94,75%	84,29%	61,48%
Remuneracion Personal	2.024.840,11	-124.613,67	1.900.226,44	1.524.407,70	1.440.494,92	1.440.494,92	75,29%	80,22%	71,14%	75,81%	71,14%	75,81%
<b>DGP</b>	<b>329.854,45</b>	<b>-</b>	<b>329.854,45</b>	<b>329.326,98</b>	<b>305.163,17</b>	<b>257.802,81</b>	<b>99,84%</b>	<b>99,84%</b>	<b>92,51%</b>	<b>92,51%</b>	<b>78,16%</b>	<b>78,16%</b>
Agenda Cultural Metropolitana	73.000,00	-	73.000,00	72.999,25	68.935,25	62.256,25	100,00%	100,00%	94,43%	94,43%	85,28%	85,28%
Colonias Vacacionales	45.000,00	-5.048,75	39.951,25	39.951,25	39.951,25	37.451,25	88,78%	100,00%	88,78%	100,00%	83,23%	93,74%
Fomento Productivo Territorial	28.000,00	-	28.000,00	28.000,00	27.999,67	27.999,67	100,00%	100,00%	100,00%	100,00%	100,00%	100,00%
Prevención Situacional Y Convivencia Pac	13.500,00	89,00	13.589,00	13.537,00	12.915,02	10.955,02	100,27%	99,62%	95,67%	95,04%	81,15%	80,62%
Promoción De Derechos De Grupos De Atenc	15.843,75	-	15.843,75	15.839,75	15.839,75	7.978,72	99,97%	99,97%	99,97%	99,97%	50,36%	50,36%
Recuperación,Protección Y Monitoreo De L	15.000,00	-	15.000,00	15.000,00	15.000,00	13.790,00	100,00%	100,00%	100,00%	100,00%	91,93%	91,93%
Reducción De Riesgos De Desastres En El	9.620,70	-89,00	9.531,70	9.531,70	8.821,46	7.651,00	99,07%	100,00%	91,69%	92,55%	79,53%	80,27%
Seguridad Alimentaria Y Nutrición	26.950,00	-	26.950,00	26.950,00	23.248,59	17.257,60	100,00%	100,00%	86,27%	86,27%	64,04%	64,04%
Sistema De Participación Ciudadana	20.000,00	-	20.000,00	19.964,00	13.962,50	10.544,00	99,82%	99,82%	69,81%	69,81%	52,72%	52,72%
Sistema Integral De Promoción De La Salu	13.440,00	-	13.440,00	13.417,68	9.523,50	7.511,47	99,83%	99,83%	70,86%	70,86%	55,89%	55,89%
Somos Quito	40.500,00	-	40.500,00	40.250,35	36.971,18	34.376,18	99,38%	99,38%	91,29%	91,29%	84,88%	84,88%
Territorio Y Cultura	14.000,00	-	14.000,00	14.000,00	14.000,00	14.000,00	100,00%	100,00%	100,00%	100,00%	100,00%	100,00%
Voluntariado Quito Acción	15.000,00	5.048,75	20.048,75	19.886,00	17.995,00	6.031,65	132,57%	99,19%	119,97%	89,76%	40,21%	30,08%
<b>DGT</b>	<b>2.827.158,04</b>	<b>680.162,09</b>	<b>3.507.320,13</b>	<b>3.506.276,66</b>	<b>2.659.915,59</b>	<b>2.012.200,52</b>	<b>124,02%</b>	<b>99,97%</b>	<b>94,08%</b>	<b>75,84%</b>	<b>71,17%</b>	<b>57,37%</b>
Infraestructura Comunitaria	816.876,67	745.045,35	1.561.922,02	1.560.878,55	743.898,48	488.608,54	191,08%	99,93%	91,07%	47,63%	59,81%	31,28%
Presupuestos Participativos	2.010.281,37	-64.883,26	1.945.398,11	1.945.398,11	1.916.017,11	1.523.591,98	96,77%	100,00%	95,31%	98,49%	75,79%	78,32%
<b>Total general</b>	<b>5.882.580,82</b>	<b>815.548,42</b>	<b>6.698.129,24</b>	<b>6.320.481,52</b>	<b>5.315.898,36</b>	<b>4.301.128,26</b>	<b>107,44%</b>	<b>94,36%</b>	<b>90,37%</b>	<b>79,36%</b>	<b>73,12%</b>	<b>64,21%</b>

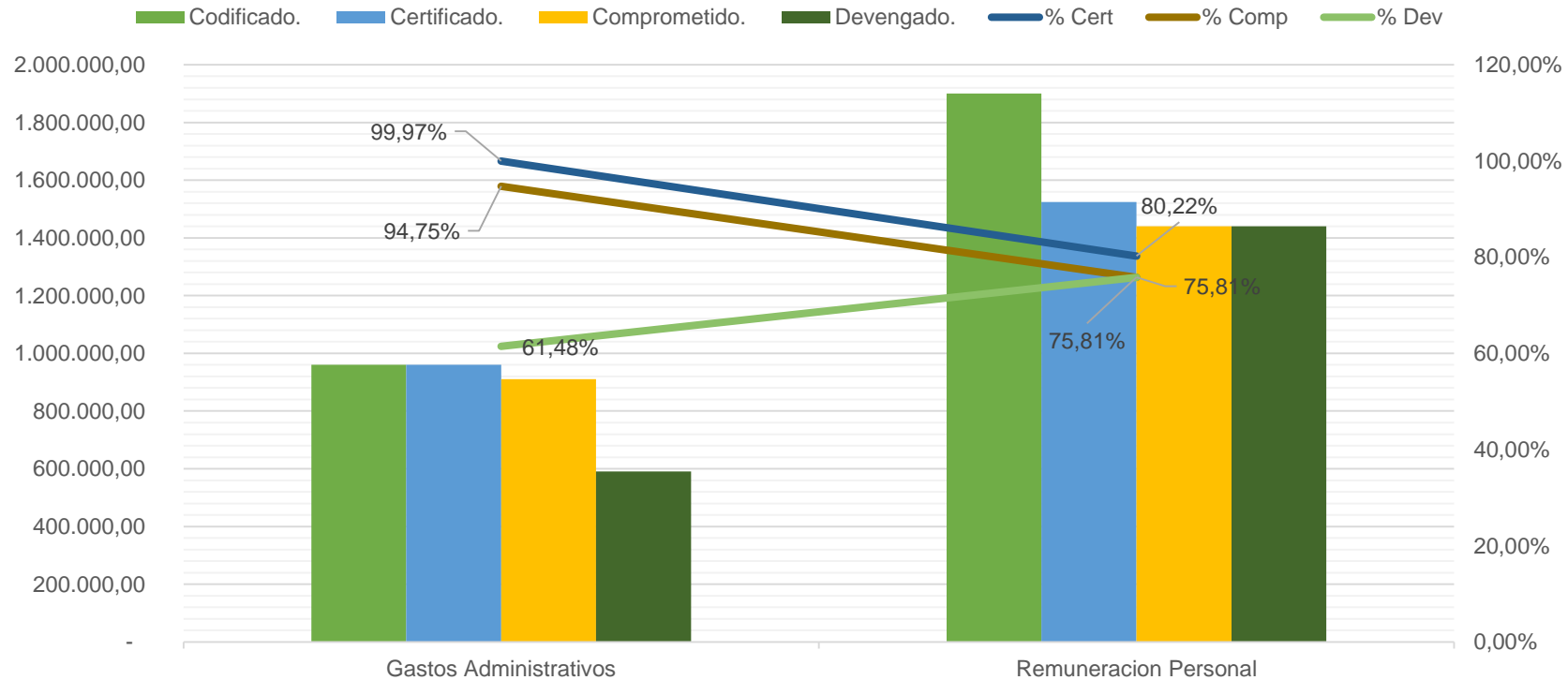


# FORTALECIMIENTO INSTITUCIONAL

## Dirección Administrativa Financiera

Dirección Proyecto	Codificado.	Certificado.	Comprometido.	Devengado.	% Cert	% Comp	% Dev
DAF	2.860.954,66	2.484.877,88	2.350.819,60	2.031.124,93	86,85%	82,17%	70,99%
Gastos Administrativos	960.728,22	960.470,18	910.324,68	590.630,01	99,97%	94,75%	61,48%
Remuneracion Personal	1.900.226,44	1.524.407,70	1.440.494,92	1.440.494,92	80,22%	75,81%	75,81%

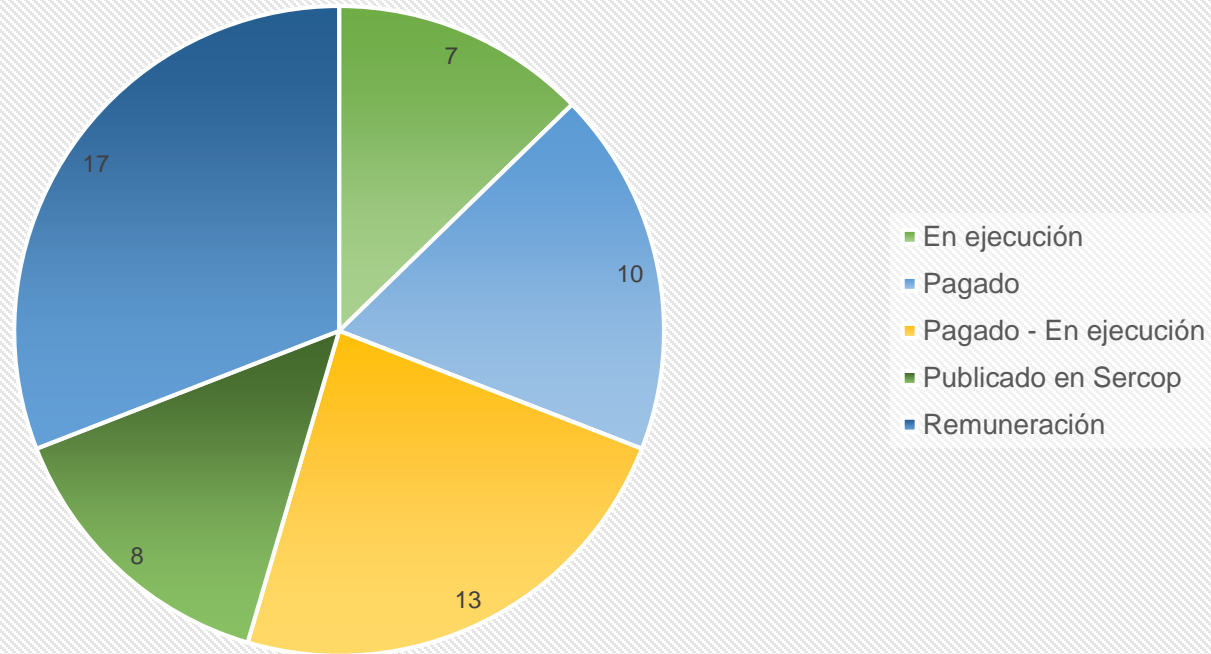
### Dirección Administrativa Financiera





Dirección / Estado	Cant	Objeto	Certificado	Devengado	Disponible
<b>Dirección Administrativa Financiera</b>	<b>55</b>		<b>\$ 2.484.877,88</b>	<b>\$ 2.031.124,93</b>	<b>\$ 453.752,95</b>
Remuneración	17		\$ 1.524.407,70	\$ 1.440.494,92	\$ 83.912,78
Pagado	10		\$ 65.544,39	\$ 65.543,84	\$ 0,55
En ejecución	7		\$ 212.296,46	\$ -	\$ 212.296,46
Pagado - En ejecución	13		\$ 636.913,86	\$ 525.086,17	\$ 111.827,69
Publicado en Sercop	8		\$ 45.715,47	\$ -	\$ 45.715,47

Dirección Administrativa Financiera

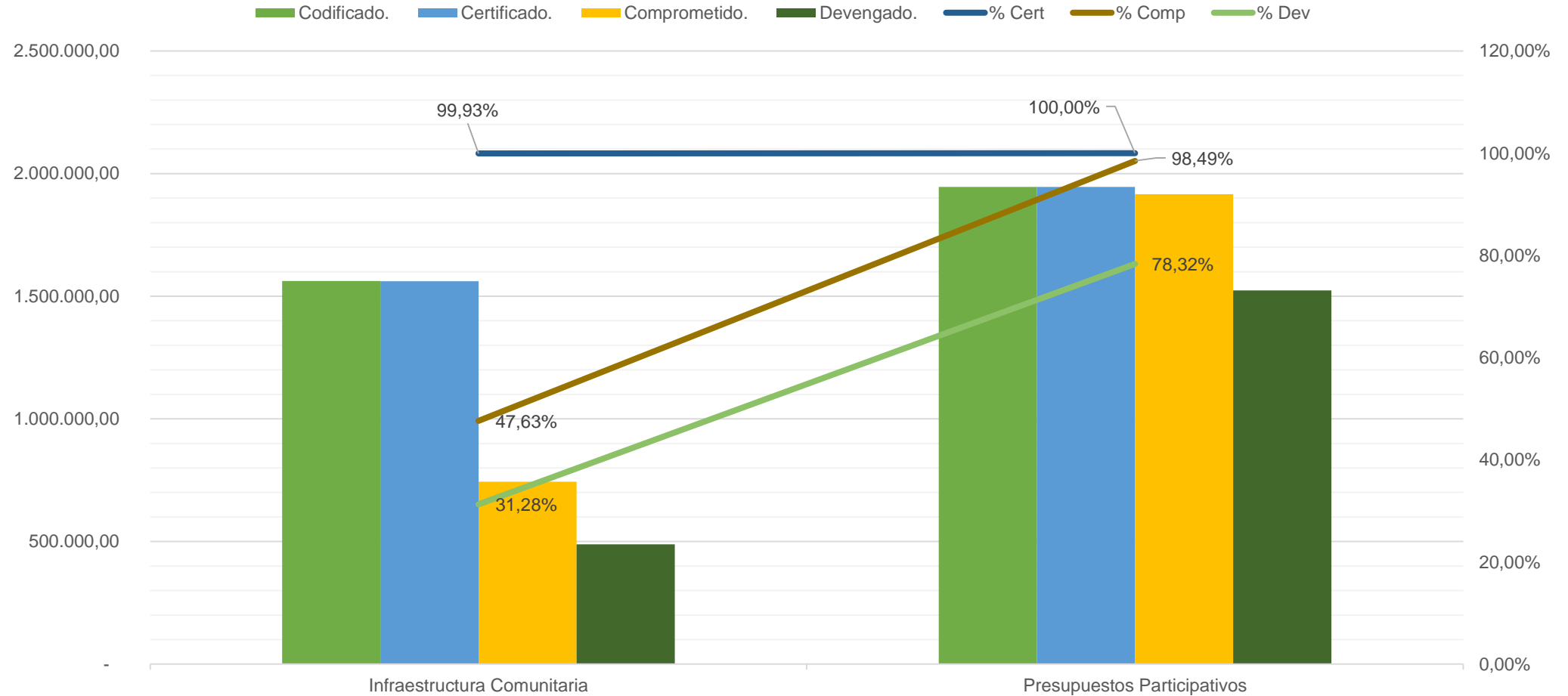




# FORTALECIMIENTO INSTITUCIONAL

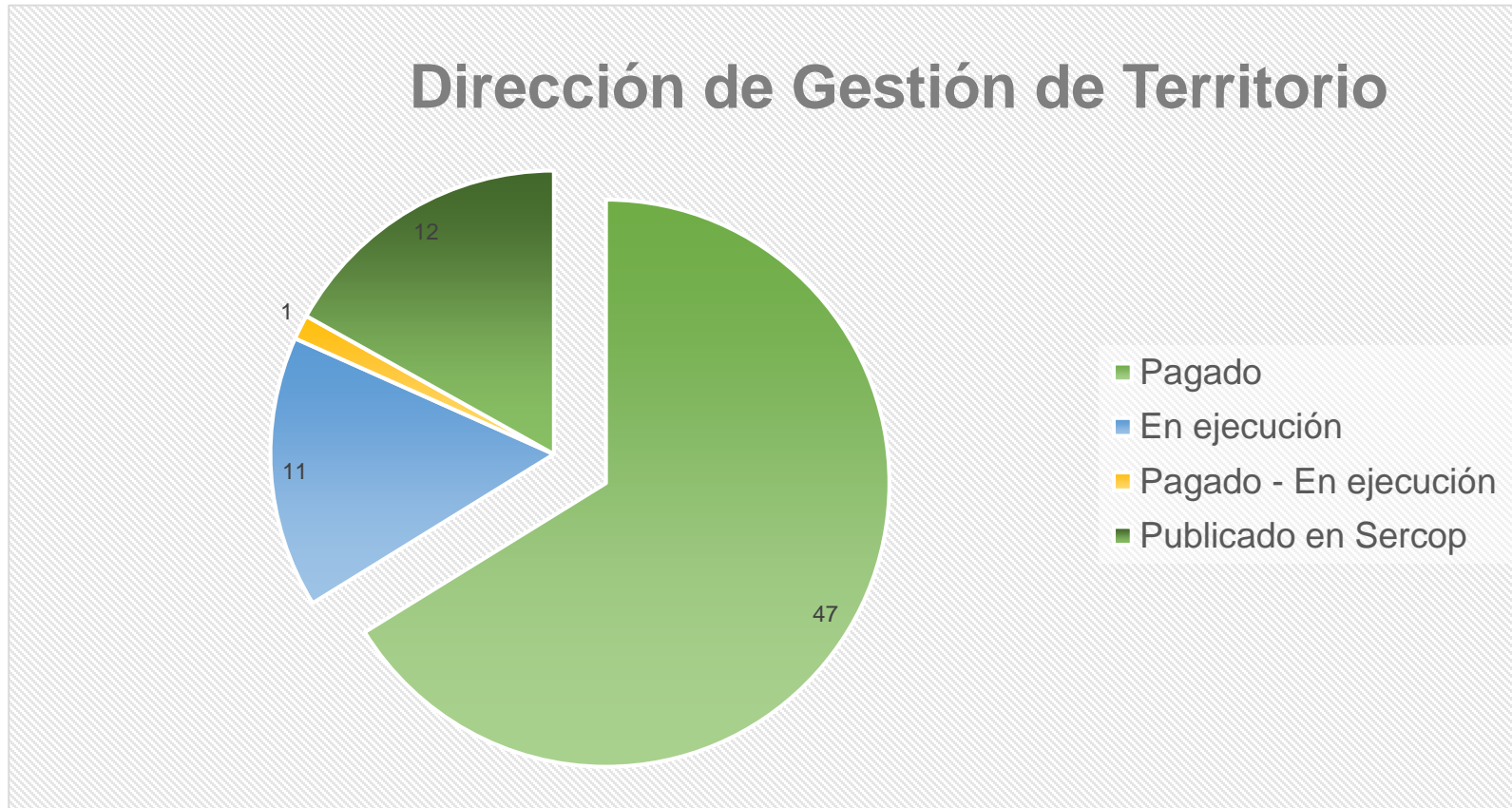
## Dirección de Gestión Territorio

### Dirección Gestión Territorio





Dirección / Estado	Cant	Objeto	Certificado	Devengado	Disponible
<b>Dirección Gestión de Territorio</b>	<b>71</b>		<b>\$ 3.505.876,66</b>	<b>\$ 2.012.200,52</b>	<b>\$ 1.493.676,14</b>
Pagado	47		\$ 1.986.999,71	\$ 1.986.602,28	\$ 397,43
En ejecución	11		\$ 647.697,76	\$ -	\$ 647.697,76
Pagado - En ejecución	1		\$ 30.717,98	\$ 25.598,24	\$ 5.119,74
Publicado en Sercop	12		\$ 840.461,21	\$ -	\$ 840.461,21







# Procesos en el portal

Objeto contractual	Certificado	Estado
Servicio De Escaneo	\$ 5.000,00	Recepción Ofertas
Arrendamiento Y Licencias De Uso De Paquetes Informáticos	\$ 6.628,23	Elaboración de orden
Obra Civil Para Mantenimiento Para Los Balnearios El Tingo, La Moya Y Rumiloma	\$ 269.037,12	Calificación de Oferta
Rehabilitacion Del Area Comunal En El Ingreso Principal Al Cerro Ilalo – Parroquia Alangasi -Azlc"	\$ 160.000,00	Por firmar contrato
Adoquinado De Un Tramo De La Calle Benjamín Carrion Desde La Escuela Dr. Luis Eguiguren Hasta El Puente Que Une Los Barrios San Luis Y Guamba, Parroqu	\$ 110.217,00	Por firmar contrato
Tranferencia A La Empresa Eléctrica	\$ 122.740,00	Convenio
Kit Gns - Base, Movil Y Colector	\$ 32.100,00	Por firmar contrato
Adquisición De Dron, Software Y Componentes De Georeferencia Para La Administración Zonal Valle De Los Chillos	\$ 45.900,00	Por firmar contrato
Adquisicion De Camioneta Para La Dgt- Azlc	\$ 51.937,86	Por firmar contrato
Provision De Recursos Para Desarrollo El Plan Vial Zonal	\$ 7.900,00	Por firmar contrato
Elaboración De Estudios	\$ 10.801,00	Por firmar contrato
Construccion Del Parque Recreacional Barrio Girón, Parroquia Conocoto	\$ 18.200,00	Por firmar contrato

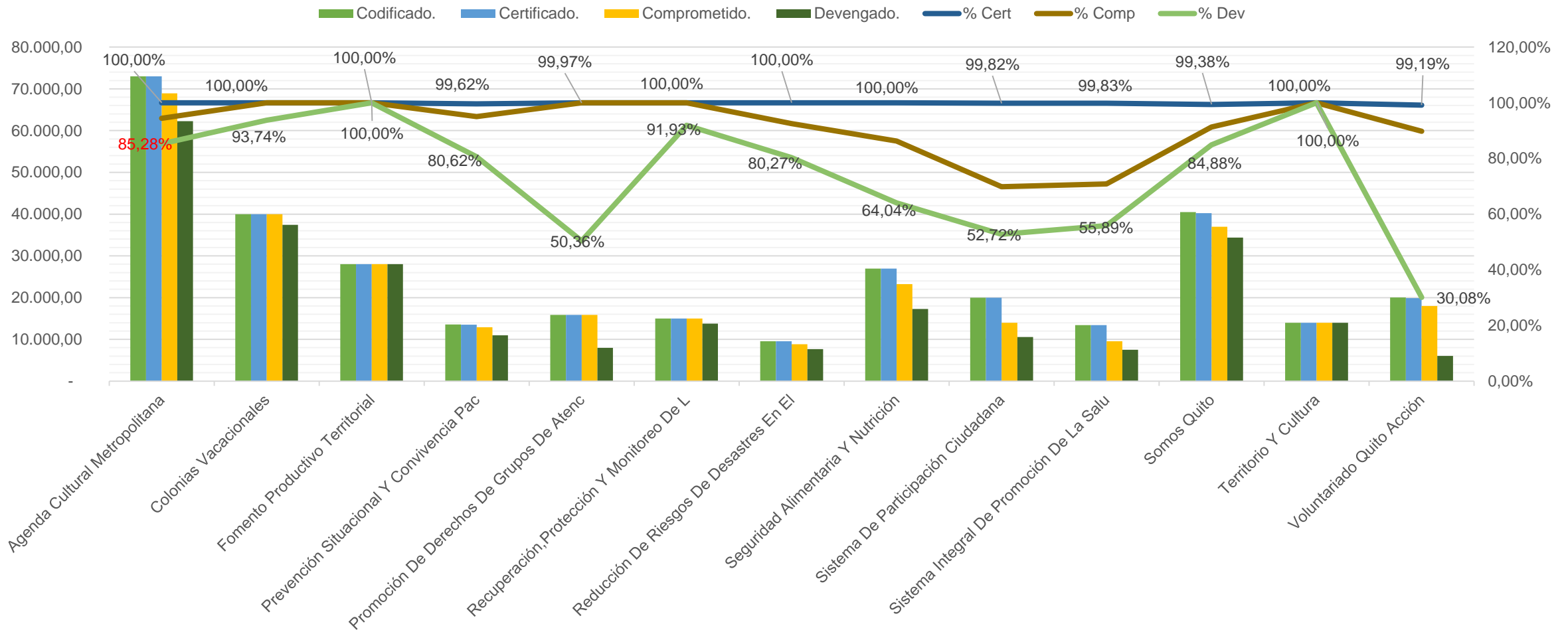
- Procesos que fueron fondeados por la reforma presupuestaria.
- Procesos fondeados con los remanentes de las obras.



# CORRESPONSABILIDAD CIUDADANA

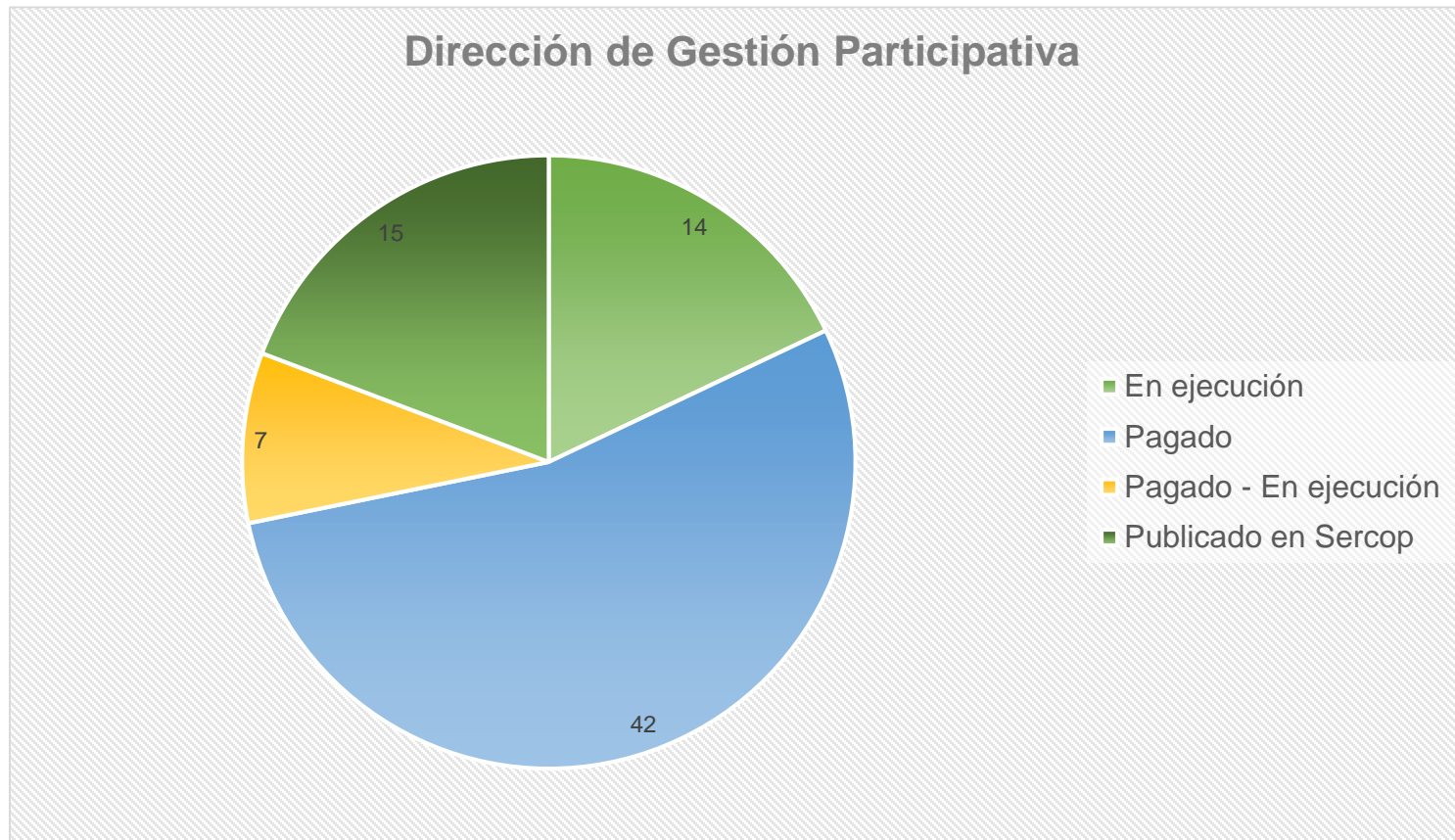
## Dirección Gestión de Participativa

### Dirección Gestión Participativa





Dirección / Estado	Cant	Objeto	Certificado	Devengado	Disponible
<b>Dirección Gestión Participativa</b>	<b>78</b>		<b>\$ 329.326,98</b>	<b>\$ 255.852,81</b>	<b>\$ 73.474,17</b>
Pagado	42		\$ 223.095,88	\$ 223.054,37	\$ 41,51
En ejecución	14		\$ 34.620,46	\$ -	\$ 34.620,46
Pagado - En ejecución	7		\$ 47.715,84	\$ 32.798,44	\$ 14.917,40
Publicado en Sercop	15		\$ 23.894,80	\$ -	\$ 23.894,80





# FORTALECIMIENTO DE LA GOBERNANZA DEMOCRÁTICA

## Voluntariado Quito Acción, Colonias Vacacionales

AÑO 2022 FECHA DE CORTE 30 NOV  
2022

### Quito Acción

PARROQUIA	TALLERES FORMATIVOS	MURALES	BENEFICIARIO
CONOCOTO	10	4	180
ALANGASÍ	4	1	60
LA MERCED	5	6	100
AMAGUAÑA	8	5	100
GUANGOPOLO	4	5	50
PINTAG	4	2	60
<b>TOTAL</b>	<b>35</b>	<b>23</b>	<b>550</b>

### Colonias Vacacionales

PARROQUIAS	BARRIOS	BENEFICIARIO
CONOCOTO	6	500
ALANGASÍ	4	250
LA MERCED	4	250
AMAGUAÑA	4	450
GUANGOPOLO	3	100
PINTAG	4	250
<b>TOTAL</b>	<b>25</b>	<b>1.800</b>



# ARTE, CULTURAL Y PATRIMONIO

## Agenda Cultural Metropolitana

Nro. EVENTOS / PARROQUIA	DETALLE EVENTOS	BENEFICIARIOS
12 / CONOCOTO	Conversatorio "Tradiciones de mi Tierra"	300
	Corredor cultural Carnavalesco	100
	Desfile Cívico "Saludando a Sucre"	250
	Concurso de Mural denominado "Pintando La Libertad"	70
	Presentación de un grupo de teatro "Tradición Mestiza"	150
	Obra de teatro Infantil denominado "La Ruta de Victoria",	311
	"Los Chillos Turístico"	890
	"Sábados de Cultura"	500
	Turísticos en Acción"	200
	Ella es ruralidad:	100
	"Festival de Mojicandas"	250
	"Congreso de cultura de Viva Comunitaria"	450
3 / GUANGOPOLO	Participación de Show Artístico en las fiestas del Cedazo	1000
	"Leyendo Voy Creciendo"	50
	"Concurso de cometas"	30

15 / AMAGUAÑA	Pregón de Carnaval	1000
	Presentación del "Carrito de la Alegría"	350
	Yumbo Carnaval	700
	Show de juegos pirotécnicos "se prendió el Carnaval"	1500
	Misa del Niño Carnavaleiro	600
	Exposición sobre el camino que atravesaron las tropas libertarias	75
	Recorrido del Corso de Flores y Serpentinias	3000
	Embelllecimiento de espacio público " Mi Amaguaña de Colores"	2000
	Presentación de un grupo de teatro "Tradición Mestiza"	100
	Obra de teatro Infantil denominado "La Ruta de Victoria	300
	"Vive el Verano"	57
	"Los Chillos Independentista"	150
	"Los Chillos Turístico"	2000
	"Congreso de cultura de Viva Comunitaria"	300
	9 / ALANGASÍ	"Los Chillos Turístico, Música y diversidad"
Retreta a la Virgen de la Candelaria		100
Recorrido del Carnaval de Angamarca		500
Presentación de Artistas triple A en la Plaza Gastronómica el Tingo		100
Celebración a San Juan Bautista de Angamarca		1000
Vísperas de San Pedro del Tingo		1000
Obra de teatro Infantil denominado "La Ruta de Victoria		300
Festival "Joven Es"		980
"Los Chillos Turístico"	700	
"Concurso de cometas"	100	

6 / PÍNTAG	Recorrido del Niño Carnavaleiro	200
	Exposición de recorrido de tropas libertarias	75
	Música para el cóndor	200
	Obra de teatro Infantil denominado "La Ruta de Victoria	300
	"Sábados de Cultura"	100
	"Píntag Urbano"	100
7 / LA MERCED	Concierto de música Sacra	50
	Desfile de Los diablos en semana Santa	500
	"Vive el Verano"	100
	Festividades de la Virgen de La Merced	1000
	Participación en el Desfile de la parroquia La Merced por sus fiestas de parroquialización	700
	Feria Gastronómica "Los Sabores de mi Valle	200
	"Corpus Cristi"	700

Total eventos 52 y 26688 beneficiarios



# ARTE, CULTURAL Y PATRIMONIO

## Territorio y Cultura

### Conocoto

Nro. EVENTOS	DETALLE EVENTOS	BENEFICIARIOS
1	Fortalecimientos Culturales ;Videos, mujer, arte y cultura	4370
1	Sabados de Cultura	27

### Amaguaña

Nro. EVENTOS	DETALLE EVENTOS	BENEFICIARIOS
1	Fortalecimientos Cultural. Videos Mujer rural	4370

### Píntag

Nro. EVENTOS	DETALLE EVENTOS	BENEFICIARIOS
1	Fortalecimientos Culturales ;Videos, mujer, arte y cultura	4370
1	Sabados de Cultura	200

### Guangopolo

Nro. EVENTOS	DETALLE EVENTOS	BENEFICIARIOS
1	Talleres de Pingullos, tambores y ocarinas	4370

Total eventos 6 y 4612 beneficiarios



# PATRIMONIO NATURAL

## Recuperación, protección y monitoreo

ACTIVIDADES AÑO 2022						
PATRIMONIO NATURAL						
REFORESTACIÓN, MANTENIMIENTO Y CONTROL DE LA COBERTURA VEGETAL			ARBOLADO URBANO	MANTENIMIENTO Y CONTROL DE QUEBRADAS		CHARLAS DE INCENDIOS FORESTALES Y PATRIMONIO NATURAL
PLANIFICADO/ REFORESTACIÓN	EJECUTADO RESFORESTACIÓN	MANTENIMIENTO (m2)		MINGAS CIUDADANAS	CERCADO	
560	560	80	120 Trámites de arbolado urbano	12	1100	220
770	650	400		3	120	100
3.000	6.147	22.000			250	90
10.500	11.020	-		1	-	103
1.500	700 (Planificado)	-			-	250
100	200 (Planificado)	-		1	-	100
<b>Total</b>	<b>16.430</b>	<b>18.377</b>	<b>120</b>	<b>17</b>	<b>1.470</b>	<b>863</b>



# PRODUCTIVIDAD SOSTENIBLE

## Fomento productivo territorial

PARROQUIA	HUERTOS ORGÁNICOS FAMILIARES	FERIAS TEMÁTICAS	FERIAS DE PUNTOS FIJOS	PROYECTOS PECUARIOS	FORTALECIMIENTO DEL TURISMO
CONOCOTO	119	9	179	-	Ruta de la Vida y Ruta gastronómica
AMAGUAÑA	105	5	64	Cuendina /La Unión	Ruta ciclística wirakchuro, ruta de las haciendas
ALANGASÍ		2	13		*Parque Ecológico de la Comuna de Angamarca *Sede del Encuentro de Comunas de Quito, Comuna Centro del Pueblo de Alangasí, (sep-2022)
PINTAG	76	3	66	Yurac / Comuna 9 de octubre /Valencia	Catastro de restaurantes y cadenas hoteleras / ruta de haciendas / ruta de aventura entre Pintag y el Antisana
LA MERCED	59	1	52	Praderas del Ilaló y Guantugloma	Ilaló 360 grados – columpio / ruta de trekking /
GUANGOPOLO	29	0	0	Comunas Sorialoma/Toglala/ Rumiloma	Centro de interpretación y área de camping.
TOTAL	388	20	374		





# PROMOCIÓN DE DERECHOS

## Promoción de derechos de Grupos de Atención

### Prioritaria

PARROQUIA	PERSONAS EN ESTADO DE VULNERABILIDAD VISITADAS ( Entrega de KITS de ayuda	DE TALLERES DE SENSIBILIZACIÓN SOBRE DERECHOS GRUPOS GAP	APOYO A FUNDACIONES U ORGANIZACIONES	DEMÁS ACTIVIDADES
CONOCOTO	60	Talleres de arte	CRAIC (Casa Hogar del MIESS Ingreso Balneario El Tingo quincenal)	Coordinación para la dotación de material textil para grupo de adultos mayores de Conocoto
AMAGUAÑA	-	Cambio climático y responsabilidad ambiental y social		Coordinación con la Fundación Vista para Todos para la entrega de 250 lentes de lectura y 10 audífonos para personas en situación de vulnerabilidad
ALANGASÍ	3	Reconocimiento de la mujer	Fundación Niños Con Destino y Fundación Calderón Tu Pasión( Ingreso Balneario El Tingo)	
PINTAG	9	Prácticas sostenibles e importancia de los huertos.		Entrega de material lúdico y recreativo a centro infantil en Pintag se beneficia a 50 niños
LA MERCED	9	Socialización con jóvenes del valle sobre los Talleres Quito		
GUANGOPOLO	2	Taller de lideresas comunitarias sobre violencia de género		

- Taller para microemprendedoras sobre tramites y requisitos legales
- Taller de sensibilización sobre violencia de género para personal de la AZVCH
- Encuentro Intergeneracional niños, jóvenes y adultos.
- Jornadas inclusivas con los niños y jóvenes de la Fundación Henry Davis para verano
- Taller de sensibilización a los estudiantes de la UEM Pedro Pablo Trversari sobre cuidado de personas con discapacidad.
- Taller con la UEM Pedro Pablo Trversari sobre violencia de género.
- Taller con los funcionarios de la AZVCH sobre violencia de género
- Conversatorio virtual conmemorativo al Día Internacional sobre la eliminación contra la violencia a la mujer.

701  
PERSONAS  
BENEFICIADAS



# GESTIÓN DE RIESGOS

## REDUCCIÓN DE RIESGOS DE DESASTRES EN EL TERRITORIO Y QUITO SIN MIEDO

REDUCCIÓN DE NIVELES DE INSEGURIDAD					EMERGENCIAS		
COMITÉ DE SEGURIDAD	DIAGNÓSTICOS SITUACIONALES	SIMULACROS COMUNITARIOS	ILUMINACIÓN	MINGAS DE RECUPERACIÓN ESPACIO PÚBLICO	ATENCIÓN DE EMERGENCIA	EVENTOS DE SEGURIDAD Y CONVIVENCIA PACÍFICA	OPERATIVOS DE CONTROL
9	15	7	13	11	10	5	36
1	5	2	6	5	3	1	16
1	1	1	4	0	0	0	9
7	8	3	-	4	9	1	12
-	-	-	-	1	0	0	3
1	2	1	-	8	1	1	12
19	31	14	23	29	23	8	88



# SALUD AL DÍA

Seguridad Alimentaria, nutrición sistema integral de promoción de la salud

AÑO 2022								
PARROQUIA	PROMOCIÓN ALIMENTACIÓN SALUDABLE UEM	VISITAS TÉCNICAS REALIZADAS	MUESTRAS DE ALIMENTOS RECOLECTADAS	INTERVENCIONES PREVENTIVAS	INTERVENCIONES DE PROMOCIÓN DE LA SALUD	AGUA SALUDABLE - ANÁLISIS DE CALIDAD	ESPACIOS SALUDABLES	ENCUENTROS JUVENILES
ALANGASÍ	33	38	68	955	3973	0	2	componente salud sexual y reproductiva en la casa bienestar y vida juvenudes con la participación de 12 líderes juveniles de las Unidades educativas municipales Manuel Cabeza de Vaca, Julio Moreno Peñaherrera y Pedro Pablo Traversari y 20 de Las Unidades Educativas Municipales de la Administración Zonal Manuela Sanz.
AMAGUAÑA	33	36	83					
CONOCOTO	0	91	173					
GUANGOPOLO	0	0	10					
LA MERCED	0	0	12					
PINTAG	34	28	58					
TOTAL	100	193	404	955	3973	40	2	0



Por un  
**Quito**  
**Digno**



# SESIÓN No. 117 EXTRAORDINARIA DE LA COMISIÓN DE PRESUPUESTO, FINANZAS Y TRIBUTACIÓN - EJE GOBERNABILIDAD E INSTITUCIONALIDAD



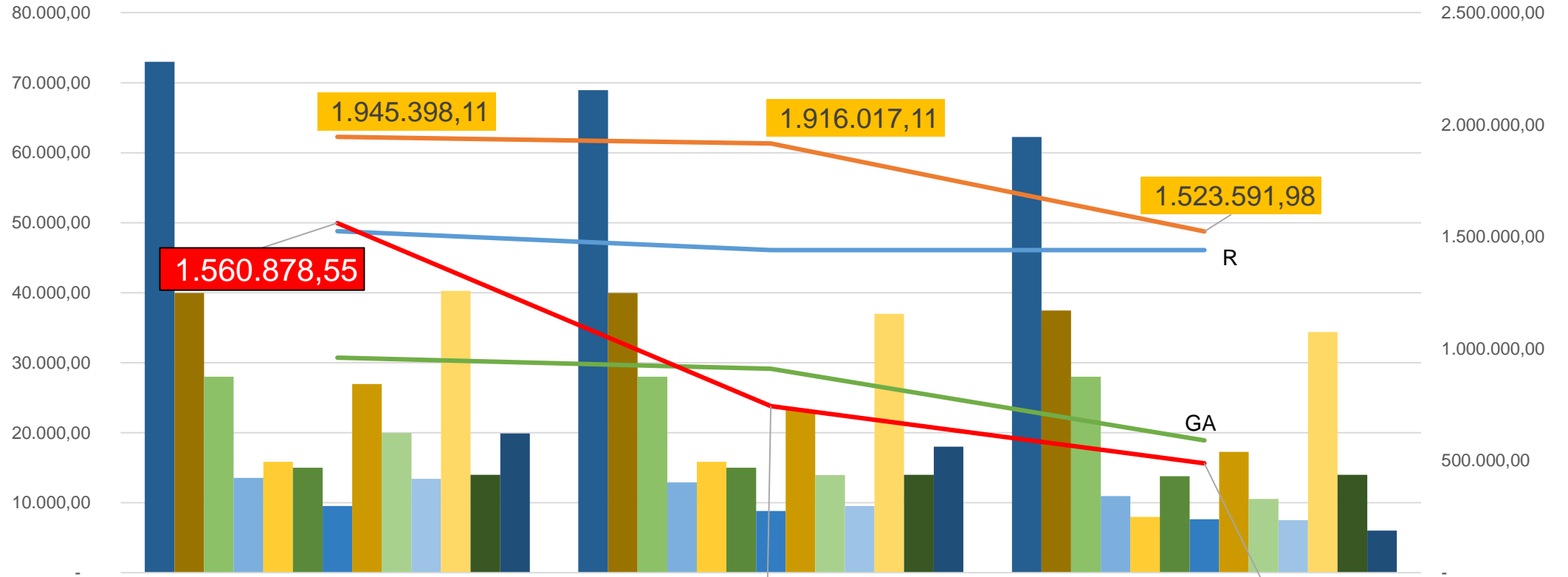
# Ejecución Presupuestaria Administración Zonal Valle de los Chillos



Dirección Proyecto	Codificado.	Certificado.	Comprometido.	Devengado.	% Cert	% Comp	% Dev
<b>DAF</b>	<b>2.860.954,66</b>	<b>2.484.877,88</b>	<b>2.350.819,60</b>	<b>2.031.124,93</b>	<b>86,85%</b>	<b>82,17%</b>	<b>70,99%</b>
Gastos Administrativos	960.728,22	960.470,18	910.324,68	590.630,01	99,97%	94,75%	61,48%
Remuneracion Personal	1.900.226,44	1.524.407,70	1.440.494,92	1.440.494,92	80,22%	75,81%	75,81%
<b>DGP</b>	<b>329.854,45</b>	<b>329.326,98</b>	<b>305.163,17</b>	<b>257.802,81</b>	<b>99,84%</b>	<b>92,51%</b>	<b>78,16%</b>
Agenda Cultural Metropolitana	73.000,00	72.999,25	68.935,25	62.256,25	100,00%	94,43%	85,28%
Colonias Vacacionales	39.951,25	39.951,25	39.951,25	37.451,25	100,00%	100,00%	93,74%
Fomento Productivo Territorial	28.000,00	28.000,00	27.999,67	27.999,67	100,00%	100,00%	100,00%
Prevención Situacional Y Convivencia Pac	13.589,00	13.537,00	12.915,02	10.955,02	99,62%	95,04%	80,62%
Promoción De Derechos De Grupos De Atenc	15.843,75	15.839,75	15.839,75	7.978,72	99,97%	99,97%	50,36%
Recuperación,Protección Y Monitoreo De L	15.000,00	15.000,00	15.000,00	13.790,00	100,00%	100,00%	91,93%
Reducción De Riesgos De Desastres En El	9.531,70	9.531,70	8.821,46	7.651,00	100,00%	92,55%	80,27%
Seguridad Alimentaria Y Nutrición	26.950,00	26.950,00	23.248,59	17.257,60	100,00%	86,27%	64,04%
Sistema De Participación Ciudadana	20.000,00	19.964,00	13.962,50	10.544,00	99,82%	69,81%	52,72%
Sistema Integral De Promoción De La Salu	13.440,00	13.417,68	9.523,50	7.511,47	99,83%	70,86%	55,89%
Somos Quito	40.500,00	40.250,35	36.971,18	34.376,18	99,38%	91,29%	84,88%
Territorio Y Cultura	14.000,00	14.000,00	14.000,00	14.000,00	100,00%	100,00%	100,00%
Voluntariado Quito Acción	20.048,75	19.886,00	17.995,00	6.031,65	99,19%	89,76%	30,08%
<b>DGT</b>	<b>3.507.320,13</b>	<b>3.506.276,66</b>	<b>2.659.915,59</b>	<b>2.012.200,52</b>	<b>99,97%</b>	<b>75,84%</b>	<b>57,37%</b>
Infraestructura Comunitaria	1.561.922,02	1.560.878,55	743.898,48	488.608,54	99,93%	47,63%	31,28%
Presupuestos Participativos	1.945.398,11	1.945.398,11	1.916.017,11	1.523.591,98	100,00%	98,49%	78,32%
<b>Total general</b>	<b>6.698.129,24</b>	<b>6.320.481,52</b>	<b>5.315.898,36</b>	<b>4.301.128,26</b>	<b>94,36%</b>	<b>79,36%</b>	<b>64,21%</b>



# Ejecución presupuestaria



- Agenda Cultural Metropolitana
- Colonias Vacacionales
- Fomento Productivo Territorial
- Prevención Situacional Y Convivencia Pac
- Promoción De Derechos De Grupos De Atenc
- Recuperación, Protección Y Monitoreo De L
- Reducción De Riesgos De Desastres En El
- Seguridad Alimentaria Y Nutrición
- Sistema De Participación Ciudadana
- Sistema Integral De Promoción De La Salu
- Somos Quito
- Territorio Y Cultura
- Voluntariado Quito Acción
- Gastos Administrativos
- Remuneracion Personal
- Infraestructura Comunitaria
- Presupuestos Participativos





Dirección - Proyecto	Codificado.	Reforma / Traspaso	Codificado.	Certificado.	Comprometido.	Devengado.	% Cert	% Cert Refor	% Comp	% Comp Refor	% Dev	% Dev Refor
<b>DAF</b>	<b>2.725.568,33</b>	<b>135.386,33</b>	<b>2.860.954,66</b>	<b>2.484.877,88</b>	<b>2.350.819,60</b>	<b>2.031.124,93</b>	<b>91,17%</b>	<b>86,85%</b>	<b>86,25%</b>	<b>82,17%</b>	<b>74,52%</b>	<b>70,99%</b>
Gastos Administrativos	700.728,22	260.000,00	960.728,22	960.470,18	910.324,68	590.630,01	137,07%	99,97%	129,91%	94,75%	84,29%	61,48%
Remuneracion Personal	2.024.840,11	-124.613,67	1.900.226,44	1.524.407,70	1.440.494,92	1.440.494,92	75,29%	80,22%	71,14%	75,81%	71,14%	75,81%
<b>DGP</b>	<b>329.854,45</b>	<b>-</b>	<b>329.854,45</b>	<b>329.326,98</b>	<b>305.163,17</b>	<b>257.802,81</b>	<b>99,84%</b>	<b>99,84%</b>	<b>92,51%</b>	<b>92,51%</b>	<b>78,16%</b>	<b>78,16%</b>
Agenda Cultural Metropolitana	73.000,00	-	73.000,00	72.999,25	68.935,25	62.256,25	100,00%	100,00%	94,43%	94,43%	85,28%	85,28%
Colonias Vacacionales	45.000,00	-5.048,75	39.951,25	39.951,25	39.951,25	37.451,25	88,78%	100,00%	88,78%	100,00%	83,23%	93,74%
Fomento Productivo Territorial	28.000,00	-	28.000,00	28.000,00	27.999,67	27.999,67	100,00%	100,00%	100,00%	100,00%	100,00%	100,00%
Prevención Situacional Y Convivencia Pac	13.500,00	89,00	13.589,00	13.537,00	12.915,02	10.955,02	100,27%	99,62%	95,67%	95,04%	81,15%	80,62%
Promoción De Derechos De Grupos De Atenc	15.843,75	-	15.843,75	15.839,75	15.839,75	7.978,72	99,97%	99,97%	99,97%	99,97%	50,36%	50,36%
Recuperación,Protección Y Monitoreo De L	15.000,00	-	15.000,00	15.000,00	15.000,00	13.790,00	100,00%	100,00%	100,00%	100,00%	91,93%	91,93%
Reducción De Riesgos De Desastres En El	9.620,70	-89,00	9.531,70	9.531,70	8.821,46	7.651,00	99,07%	100,00%	91,69%	92,55%	79,53%	80,27%
Seguridad Alimentaria Y Nutrición	26.950,00	-	26.950,00	26.950,00	23.248,59	17.257,60	100,00%	100,00%	86,27%	86,27%	64,04%	64,04%
Sistema De Participación Ciudadana	20.000,00	-	20.000,00	19.964,00	13.962,50	10.544,00	99,82%	99,82%	69,81%	69,81%	52,72%	52,72%
Sistema Integral De Promoción De La Salu	13.440,00	-	13.440,00	13.417,68	9.523,50	7.511,47	99,83%	99,83%	70,86%	70,86%	55,89%	55,89%
Somos Quito	40.500,00	-	40.500,00	40.250,35	36.971,18	34.376,18	99,38%	99,38%	91,29%	91,29%	84,88%	84,88%
Territorio Y Cultura	14.000,00	-	14.000,00	14.000,00	14.000,00	14.000,00	100,00%	100,00%	100,00%	100,00%	100,00%	100,00%
Voluntariado Quito Acción	15.000,00	5.048,75	20.048,75	19.886,00	17.995,00	6.031,65	132,57%	99,19%	119,97%	89,76%	40,21%	30,08%
<b>DGT</b>	<b>2.827.158,04</b>	<b>680.162,09</b>	<b>3.507.320,13</b>	<b>3.506.276,66</b>	<b>2.659.915,59</b>	<b>2.012.200,52</b>	<b>124,02%</b>	<b>99,97%</b>	<b>94,08%</b>	<b>75,84%</b>	<b>71,17%</b>	<b>57,37%</b>
Infraestructura Comunitaria	816.876,67	745.045,35	1.561.922,02	1.560.878,55	743.898,48	488.608,54	191,08%	99,93%	91,07%	47,63%	59,81%	31,28%
Presupuestos Participativos	2.010.281,37	-64.883,26	1.945.398,11	1.945.398,11	1.916.017,11	1.523.591,98	96,77%	100,00%	95,31%	98,49%	75,79%	78,32%
<b>Total general</b>	<b>5.882.580,82</b>	<b>815.548,42</b>	<b>6.698.129,24</b>	<b>6.320.481,52</b>	<b>5.315.898,36</b>	<b>4.301.128,26</b>	<b>107,44%</b>	<b>94,36%</b>	<b>90,37%</b>	<b>79,36%</b>	<b>73,12%</b>	<b>64,21%</b>

# **ANEXO 2**



Por un  
**Quito**  
**Digno**



# SESIÓN No. 117 EXTRAORDINARIA DE LA COMISIÓN DE PRESUPUESTO, FINANZAS Y TRIBUTACIÓN - EJE GOBERNABILIDAD E INSTITUCIONALIDAD



# EJECUCIÓN PRESUPUESTARIA ADMINISTRACIÓN ZONAL TUMBACO



**ADMINISTRACIÓN ZONAL TUMBACO**

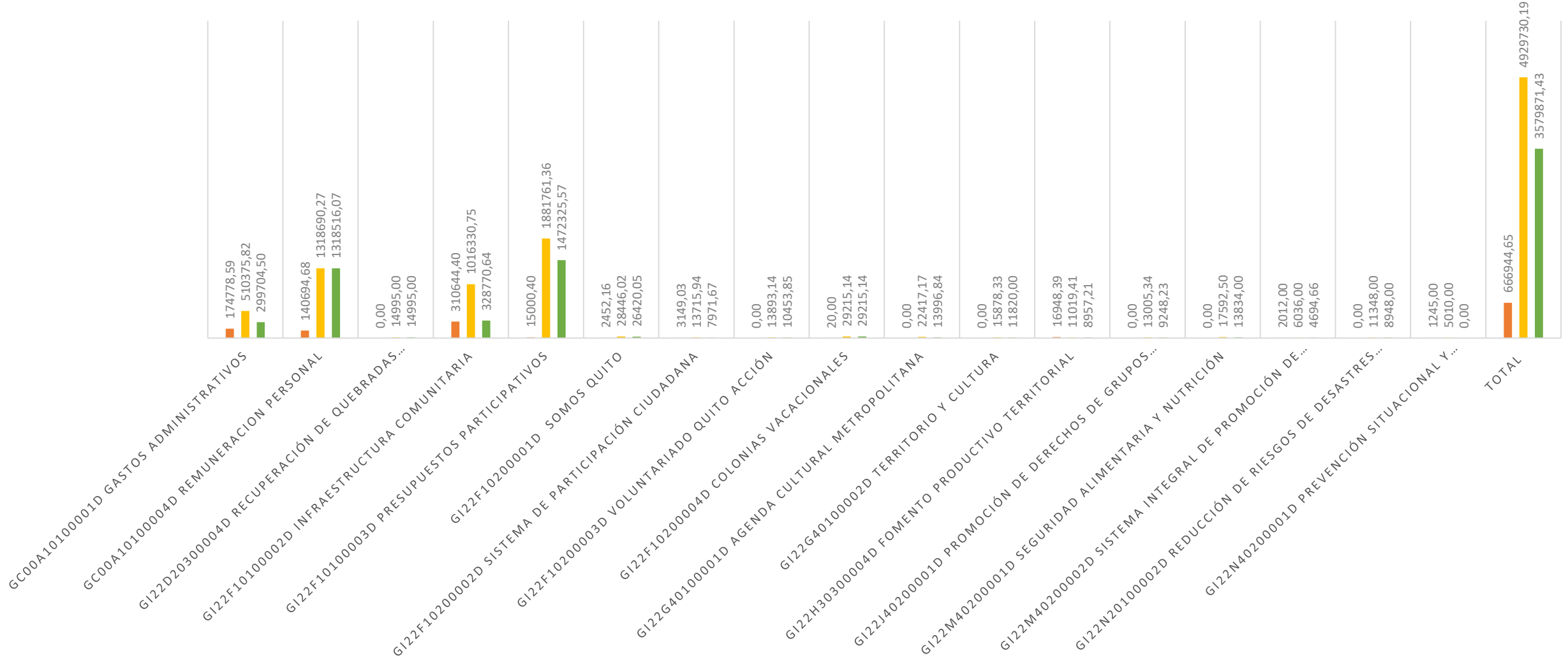
**EJECUCIÓN PRESUPUESTARIA CON CORTE AL 07 DE DICIEMBRE DEL 2022**

PROGRAMA/PROYECTO	Codificado	Certificado	Ejecución Certificado	Comprometido	Ejecución Comprometido	Devengado	Ejecución Devengado
<b>FORTALECIMIENTO INSTITUCIONAL</b>	<b>3.089.072,02</b>	<b>315.473,27</b>	<b>10,21%</b>	<b>1.829.066,09</b>	<b>59,21%</b>	<b>1.618.220,57</b>	<b>52,39%</b>
GC00A10100001D GASTOS ADMINISTRATIVOS	1.140.500,00	174.778,59	15,32%	510.375,82	44,75%	299.704,50	26,28%
GC00A10100004D REMUNERACION PERSONAL	1.948.572,02	140.694,68	7,22%	1.318.690,27	67,67%	1.318.516,07	67,67%
<b>PATRIMONIO NATURAL</b>	<b>15.000,00</b>	<b>0,00</b>	<b>0,00%</b>	<b>14.995,00</b>	<b>99,97%</b>	<b>14.995,00</b>	<b>99,97%</b>
GI22D20300004D RECUPERACION DE QUEBRADAS PRIORIZADAS EN	15.000,00	0,00	0,00%	14.995,00	99,97%	14.995,00	99,97%
<b>CORRESPONSABILIDAD CIUDADANA</b>	<b>3.434.979,11</b>	<b>325.644,80</b>	<b>9,48%</b>	<b>2.898.092,11</b>	<b>84,37%</b>	<b>1.801.096,21</b>	<b>52,43%</b>
GI22F10100002D INFRAESTRUCTURA COMUNITARIA	1.517.276,48	310.644,40	20,47%	1.016.330,75	66,98%	328.770,64	21,67%
GI22F10100003D PRESUPUESTOS PARTICIPATIVOS	1.917.702,63	15.000,40	0,78%	1.881.761,36	98,13%	1.472.325,57	76,78%
<b>FORTALECIMIENTO DE LA GOBERNANZA DEMOCRÁTICA</b>	<b>91.000,00</b>	<b>5.621,19</b>	<b>6,18%</b>	<b>85.270,24</b>	<b>93,70%</b>	<b>74.060,71</b>	<b>81,39%</b>
GI22F10200001D SOMOS QUITO	31.000,00	2.452,16	7,91%	28.446,02	91,76%	26.420,05	85,23%
GI22F10200002D SISTEMA DE PARTICIPACIÓN CIUDADANA	16.866,47	3.149,03	18,67%	13.715,94	81,32%	7.971,67	47,26%
GI22F10200003D VOLUNTARIADO QUITO ACCIÓN	13.896,39	0,00	0,00%	13.893,14	99,98%	10.453,85	75,23%
GI22F10200004D COLONIAS VACACIONALES	29.237,14	20,00	0,07%	29.215,14	99,92%	29.215,14	99,92%
<b>ARTE, CULTURA Y PATRIMONIO</b>	<b>39.000,00</b>	<b>0,00</b>	<b>0,00%</b>	<b>38.295,50</b>	<b>98,19%</b>	<b>25.816,84</b>	<b>66,20%</b>
GI22G40100001D AGENDA CULTURAL METROPOLITANA	23.000,00	0,00	0,00%	22.417,17	97,47%	13.996,84	60,86%
GI22G40100002D TERRITORIO Y CULTURA	16.000,00	0,00	0,00%	15.878,33	99,24%	11.820,00	73,88%
<b>PRODUCTIVIDAD SOSTENIBLE</b>	<b>28.000,00</b>	<b>16.948,39</b>	<b>60,53%</b>	<b>11.019,41</b>	<b>39,36%</b>	<b>8.957,21</b>	<b>31,99%</b>
GI22H30300004D FOMENTO PRODUCTIVO TERRITORIAL	28.000,00	16.948,39	60,53%	11.019,41	39,36%	8.957,21	31,99%
<b>PROMOCION DE DERECHOS</b>	<b>15.243,75</b>	<b>0,00</b>	<b>0,00%</b>	<b>13.005,34</b>	<b>85,32%</b>	<b>9.248,23</b>	<b>60,67%</b>
GI22J40200001D PROMOCION DE DERECHOS DE GRUPOS DE ATENC	15.243,75	0,00	0,00%	13.005,34	85,32%	9.248,23	60,67%
<b>SALUD AL DIA</b>	<b>40.390,00</b>	<b>2.012,00</b>	<b>4,98%</b>	<b>23.628,50</b>	<b>58,50%</b>	<b>18.528,66</b>	<b>45,87%</b>
GI22M40200001D SEGURIDAD ALIMENTARIA Y NUTRICIÓN	17.592,50	0,00	0,00%	17.592,50	100,00%	13.834,00	78,64%
GI22M40200002D SISTEMA INTEGRAL DE PROMOCIÓN DE LA SALU	22.797,50	2.012,00	8,83%	6.036,00	26,48%	4.694,66	20,59%
<b>GESTION DE RIESGOS</b>	<b>14.948,00</b>	<b>0,00</b>	<b>0,00%</b>	<b>11.348,00</b>	<b>75,92%</b>	<b>8.948,00</b>	<b>59,80%</b>
GI22N20100002D REDUCCIÓN DE RIESGOS DE DESASTRES EN EL	14.948,00	0,00	0,00%	11.348,00	75,92%	8.948,00	59,80%
<b>QUITO SIN MIEDO</b>	<b>6.885,94</b>	<b>1.245,00</b>	<b>18,08%</b>	<b>5.010,00</b>	<b>72,76%</b>	<b>0,00</b>	<b>0,00%</b>
GI22N40200001D PREVENCIÓN SITUACIONAL Y CONVIVENCIA PAC	6.885,94	1.245,00	18,08%	5.010,00	72,76%	0,00	0,00%
<b>TOTAL</b>	<b>6.774.518,82</b>	<b>666.944,05</b>	<b>9,84%</b>	<b>4.929.730,19</b>	<b>72,77%</b>	<b>3.579.871,43</b>	<b>52,84%</b>



## ADMINISTRACIÓN ZONAL TUMBACO EJECUCIÓN PRESUPUESTARIA CON CORTE AL 07 DE DICIEMBRE DEL 2022

Certificado    Comprometido    Devengado



# **ANEXO 3**





Por un  
**Quito**  
**Digno**



**SESIÓN No. 117 EXTRAORDINARIA  
DE LA COMISIÓN DE PRESUPUESTO, FINANZAS Y  
TRIBUTACIÓN - EJE GOBERNABILIDAD E INSTITUCIONALIDAD**

***Ejecución Presupuestaria  
Administración Zonal  
Calderón***



MUNICIPIO DEL DISTRITO METROPOLITANO DE QUITO  
SECTOR COORDINACIÓN TERRITORIAL Y PARTICIPACIÓN CIUDADANA  
EJECUCIÓN PRESUPUESTARIA CON CORTE AL 7 DE DICIEMBRE DE 2022

Centro Gestor / Programa / Proyecto	Codificado	Certificado	Suma de % Certificado	Comprometido	Suma de % Comprometido	Devengado	Suma de % Devengado
<b>Administración Zonal Calderón</b>	<b>6.578.008,32</b>	<b>516.857,14</b>	<b>7,86%</b>	<b>5.760.125,79</b>	<b>87,57%</b>	<b>4.118.128,14</b>	<b>62,60%</b>
<b>FORTALECIMIENTO INSTITUCIONAL</b>	<b>1.915.342,19</b>	<b>221.575,30</b>	<b>11,57%</b>	<b>1.430.830,21</b>	<b>74,70%</b>	<b>1.359.543,82</b>	<b>70,98%</b>
GC00A10100001D GASTOS ADMINISTRATIVOS	525.654,20	152.404,08	28,99%	363.308,29	69,12%	292.022,12	55,55%
GC00A10100004D REMUNERACION PERSONAL	1.389.687,99	69.171,22	4,98%	1.067.521,92	76,82%	1.067.521,70	76,82%
<b>PATRIMONIO NATURAL</b>	<b>15.000,00</b>	<b>-</b>	<b>0,00%</b>	<b>15.000,00</b>	<b>100,00%</b>	<b>15.000,00</b>	<b>100,00%</b>
GI22D20300002D RECUPERACIÓN,PROTECCIÓN Y MONITOREO DE L	15.000,00	-	0,00%	15.000,00	100,00%	15.000,00	100,00%
<b>ARTE, CULTURA Y PATRIMONIO</b>	<b>39.000,00</b>	<b>-</b>	<b>0,00%</b>	<b>39.000,00</b>	<b>100,00%</b>	<b>25.066,00</b>	<b>64,27%</b>
GI22G40100001D AGENDA CULTURAL METROPOLITANA	27.000,00	-	0,00%	27.000,00	100,00%	15.809,00	58,55%
GI22G40100002D TERRITORIO Y CULTURA	12.000,00	-	0,00%	12.000,00	100,00%	9.257,00	77,14%
<b>PRODUCTIVIDAD SOSTENIBLE</b>	<b>35.000,00</b>	<b>2.578,69</b>	<b>7,37%</b>	<b>31.938,93</b>	<b>91,25%</b>	<b>21.385,93</b>	<b>61,10%</b>
GI22H30300004D FOMENTO PRODUCTIVO TERRITORIAL	35.000,00	2.578,69	7,37%	31.938,93	91,25%	21.385,93	61,10%
<b>SALUD AL DIA</b>	<b>40.390,00</b>	<b>724,00</b>	<b>1,79%</b>	<b>38.678,52</b>	<b>95,76%</b>	<b>28.766,52</b>	<b>71,22%</b>
GI22M40200001D SEGURIDAD ALIMENTARIA Y NUTRICIÓN	26.950,00	724,00	2,69%	26.222,00	97,30%	18.322,00	67,99%
GI22M40200002D SISTEMA INTEGRAL DE PROMOCIÓN DE LA SALU	13.440,00	-	0,00%	12.456,52	92,68%	10.444,52	77,71%
<b>QUITO SIN MIEDO</b>	<b>5.375,84</b>	<b>-</b>	<b>0,00%</b>	<b>5.375,84</b>	<b>100,00%</b>	<b>5.375,84</b>	<b>100,00%</b>
GI22N40200001D PREVENCIÓN SITUACIONAL Y CONVIVENCIA PAC	5.375,84	-	0,00%	5.375,84	100,00%	5.375,84	100,00%
<b>CORRESPONSABILIDAD CIUDADANA</b>	<b>4.376.430,14</b>	<b>225.534,93</b>	<b>5,15%</b>	<b>4.116.110,98</b>	<b>94,05%</b>	<b>2.591.328,97</b>	<b>59,21%</b>
GI22F10100002D INFRAESTRUCTURA COMUNITARIA	1.215.680,26	144.636,26	11,90%	1.055.254,56	86,80%	567.516,00	46,68%
GI22F10100003D PRESUPUESTOS PARTICIPATIVOS	3.160.749,88	80.898,67	2,56%	3.060.856,42	96,84%	2.023.812,97	64,03%
<b>FORTALECIMIENTO DE LA GOBERNANZA DEMOCRÁTICA</b>	<b>124.520,50</b>	<b>63.513,05</b>	<b>51,01%</b>	<b>59.236,58</b>	<b>47,57%</b>	<b>48.538,83</b>	<b>38,98%</b>
GI22F10200001D SOMOS QUITO	81.792,15	61.661,43	75,39%	18.360,10	22,45%	16.360,10	20,00%
GI22F10200002D SISTEMA DE PARTICIPACIÓN CIUDADANA	15.369,00	1.851,62	12,05%	13.517,13	87,95%	5.743,38	37,37%
GI22F10200003D VOLUNTARIADO QUITO ACCIÓN	7.728,35	-	0,00%	7.728,35	100,00%	6.804,35	88,04%
GI22F10200004D COLONIAS VACACIONALES	19.631,00	-	0,00%	19.631,00	100,00%	19.631,00	100,00%
<b>PROMOCIÓN DE DERECHOS</b>	<b>13.631,25</b>	<b>377,50</b>	<b>2,77%</b>	<b>13.190,00</b>	<b>96,76%</b>	<b>12.357,50</b>	<b>90,66%</b>
GI22J40200001D PROMOCIÓN DE DERECHOS DE GRUPOS DE ATENC	13.631,25	377,50	2,77%	13.190,00	96,76%	12.357,50	90,66%
<b>GESTIÓN DE RIESGOS</b>	<b>13.318,40</b>	<b>2.553,67</b>	<b>19,17%</b>	<b>10.764,73</b>	<b>80,83%</b>	<b>10.764,73</b>	<b>80,83%</b>
GI22N20100002D REDUCCIÓN DE RIESGOS DE DESASTRES EN EL	13.318,40	2.553,67	19,17%	10.764,73	80,83%	10.764,73	80,83%



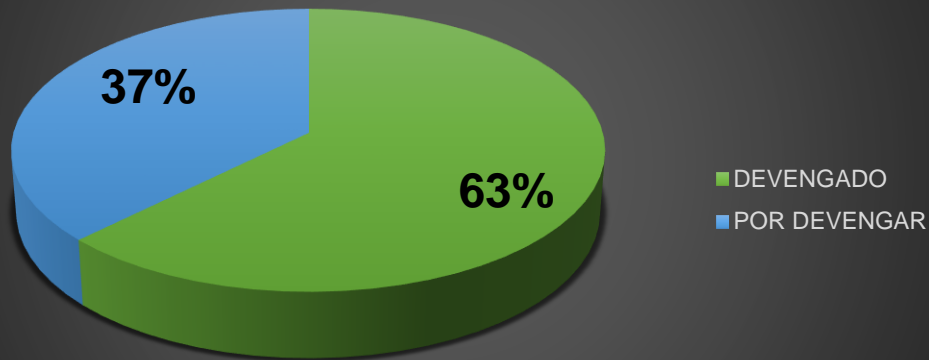
ADMINISTRACIÓN ZONAL CALDERÓN  
PLANILLAS DE OBRAS PENDIENTES DE PAGO

CONTRATO	DESCRIPCIÓN	OBRAS	PLANILLA NOVIEMBRE	PLANILLA DICIEMBRE	TOTAL
COTO-MDMQ-AZC-4-2022	IMPLEMENTACIÓN DE INFRAESTRUCTURA PARA LA ADMINISTRACIÓN ZONAL CALDERÓN - AZCA	IMPLEMENTACIÓN DE INFRAESTRUCTURA PARA LA ADMINISTRACIÓN ZONAL CALDERÓN - AZCA	97.345,56	190.000,00	287.345,56
COTO-MDMQ-AZC-5-2022	CONSTRUCCIÓN DEL COLISEO DE LA PARROQUIA DE LLANO CHICO .	CONSTRUCCIÓN DEL COLISEO DE LA PARROQUIA DE LLANO CHICO .	258.543,29	360.000,00	618.543,29
MCO-MDMQ-AZC-10-2022	CONSTRUCCIÓN DE CERRAMIENTO E IMPLEMENTACIÓN DE INFRAESTRUCTURA EN ÁREAS VERDES DE LA PARROQUIA DE LLANO CHICO - AZCA	CONSTRUCCIÓN DE CANCHA SINTÉTICA Y CERRAMIENTOS EN ÁREA VERDE DEL BARRIO NÚÑEZ, PARROQUIA LLANO CHICO. CONSTRUCCIÓN DE CERRAMIENTO E INTERVENCIÓN EN EL ÁREA VERDE DEL BARRIO SANTA ANA ENTRE LA CALLE SANTA ROSA Y MOISÉS, PARROQUIA LLANO CHICO	63.584,33		63.584,33
MCO-MDMQ-AZC-13-2022	IMPLEMENTACIÓN DE INFRAESTRUCTURA EN ÁREAS VERDES UBICADAS EN BARRIOS DE CARAPUNGO, SAN JOSÉ DE MORÁN, SAN JUAN Y BELLAVISTA DE LA PARROQUIA DE CALDERON - AZCA	IMPLEMENTACIÓN DE INFRAESTRUCTURA PARQUE BRISAS DEL NORTE, ETAPA 2, PARROQUIA CALDERÓN. / IMPLEMENTACIÓN DE INFRESTRUCTURA, PARQUE B3, BARRIODE CARAPUNGO, PARROQUIA DE CALDERÓN. IMPLEMENTACIÓN DE INFRAESTRUCTURA EN ÁREA VERDE DELBARRIO BOSQUE IV TERCERA ETAPA, PARROQUIA CALDERÓN. / IMPLEMENTACIÓN DE INFRAESTRUCTURA, PARQUE B8, BARRIO CARAPUNGO, PARROQUIA DE CALDERÓN. CONSTRUCCIÓN DE CERRAMIENTO EN PARQUE, BARRIO LA RIOJA, PARROQUIA DE CALDERÓN / IMPLEMENTACIÓN DE INFRAESTRUCTURA EN PARQUE SOLIDARIDAD ECUATORIANA, PARROQUIA CALDERÓN. IMPLEMENTACIÓN DE INFRAESTRUCTURA EN PARQUE SUPERMANZANA B4, BARRIO CARAPUNGO, PARROQUIA DE CALDERÓN.	117.036,17		117.036,17
MCO-MDMQ-AZC-14-2022	CONSTRUCCIÓN DE ADOQUINADO EN CALLE JORGE CARVAJAL Y CALLE ELIAS GODOY, BARRIO MARIANA DE JESUS, PARROQUIA CALDERÓN.	CONSTRUCCIÓN DE ADOQUINADO EN CALLE JORGE CARVAJAL Y CALLE ELIAS GODOY, BARRIO MARIANA DE JESUS, PARROQUIA CALDERÓN.	66.981,78		66.981,78
MCO-MDMQ-AZC-15-2022	CONSTRUCCIÓN DE ADOQUINADO DE LA CALLE NICOLÁS SANGUÑA, BARRIO CENTRAL DE LA COMUNA DE LLANO GRANDE, PARROQUIA CALDERÓN Y BORDILLOS DEL PASAJE 5, BARRIO SAN JOSE, PARROQUIA LLANO CHICO - AZCA.	Calle Nicolas Sanguña Pasaje 5 - Llano Chico	178.992,00		178.992,00
MCO-MDMQ-AZC-16-2022	IMPLEMENTACIÓN DE INFRAESTRUCTURA EN ÁREAS VERDES DE LAS PARROQUIAS DE CALDERÓN Y LLANO CHICO-AZCA.	IMPLEMENTACIÓN DE INFRAESTRUCTURA EN ÁREAS VERDES DE LAS PARROQUIAS DE CALDERÓN Y LLANO CHICO-AZCA.		50.371,37	50.371,37
<b>TOTAL</b>			<b>782.483,13</b>	<b>600.371,37</b>	<b>1.382.854,50</b>

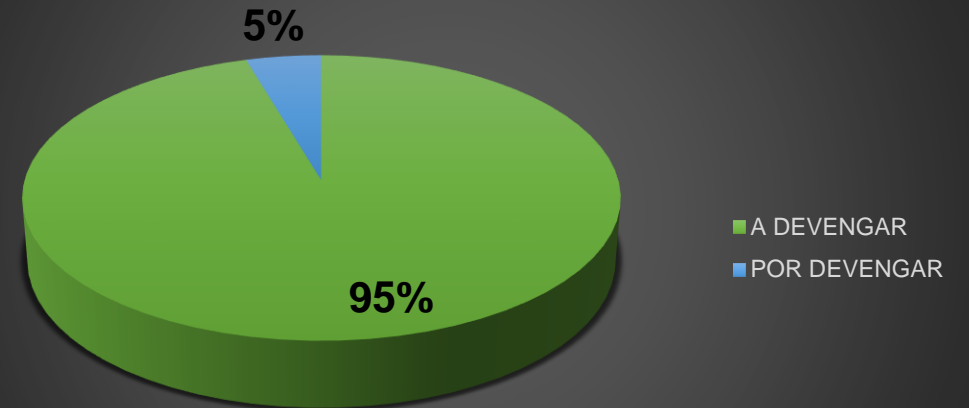


# ADMINISTRACIÓN ZONAL CALDERÓN EJECUCIÓN PRESUPUESTARIA 2022

## % EJECUCIÓN ACTUAL



## % EJECUCIÓN PROYECTADA



# **ANEXO 4**



Por un  
**Quito**  
**Digno**



# SESIÓN No. 117 EXTRAORDINARIA DE LA COMISIÓN DE PRESUPUESTO, FINANZAS Y TRIBUTACIÓN - EJE GOBERNABILIDAD E INSTITUCIONALIDAD





# Ejecución Presupuestaria Administración Zonal La Delicia

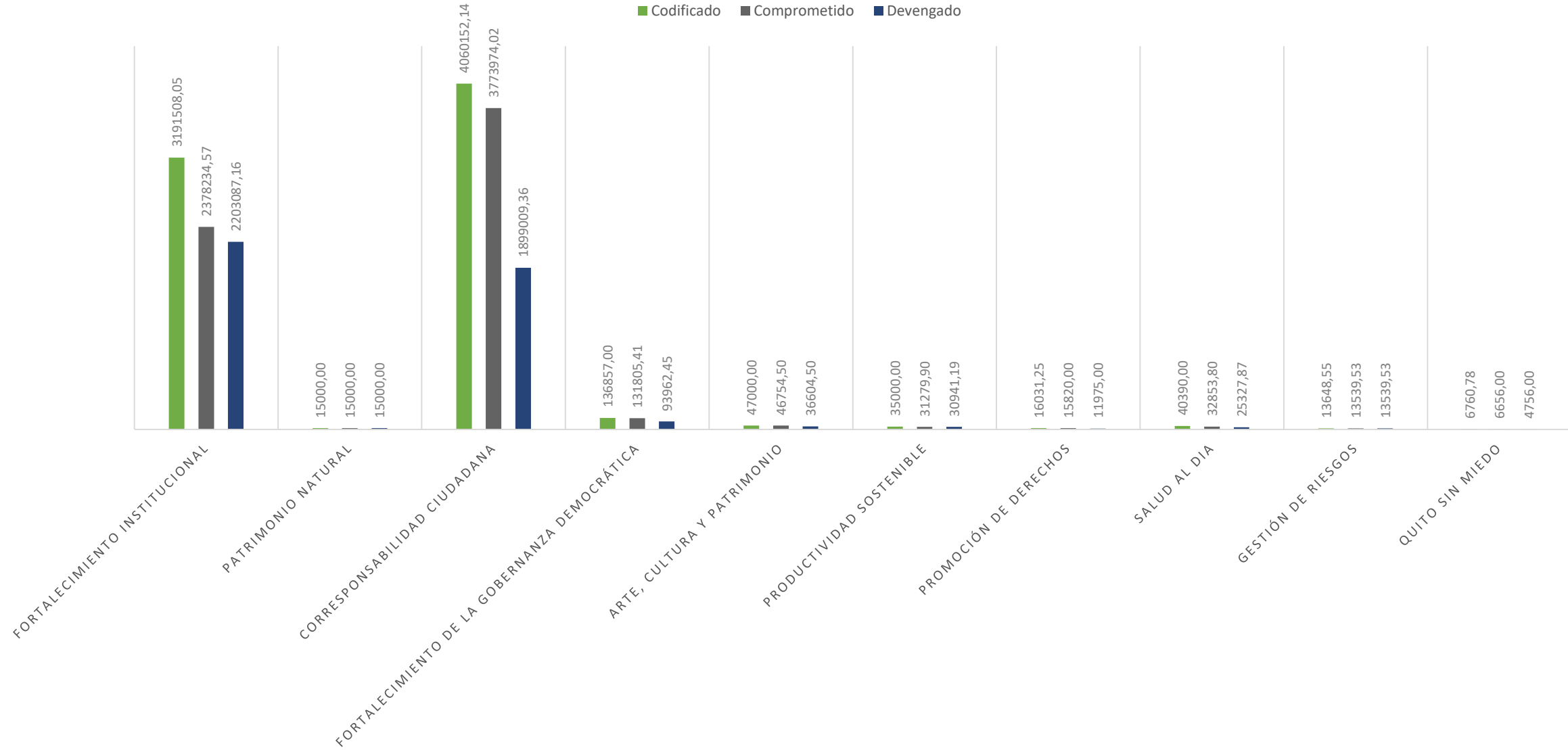


MUNICIPIO DEL DISTRITO METROPOLITANO DE QUITO  
SECTOR COORDINACIÓN TERRITORIAL Y PARTICIPACIÓN CIUDADANA  
EJECUCIÓN PRESUPUESTARIA CON CORTE AL 7 DE DICIEMBRE DE 2022

Centro Gestor / Programa / Proyecto	Codificado	Certificado	% Certificado	Comprometido	% Comprometido	Devengado	% Devengado
<b>ADM ZONAL EQUINOCCIA - LA DELICIA</b>	<b>7562347,77</b>	<b>435524,14</b>	<b>5,76</b>	<b>6445917,73</b>	<b>85,24</b>	<b>4334203,06</b>	<b>57,31</b>
<b>FORTALECIMIENTO INSTITUCIONAL</b>	<b>3191508,05</b>	<b>178817,10</b>	<b>5,60</b>	<b>2378234,57</b>	<b>74,52</b>	<b>2203087,16</b>	<b>69,03</b>
GC00A10100001D GASTOS ADMINISTRATIVOS	868411,92	26756,63	3,08	811316,14	93,43	636168,73	73,26
GC00A10100004D REMUNERACION PERSONAL	2323096,13	152060,47	6,55	1566918,43	67,45	1566918,43	67,45
<b>PATRIMONIO NATURAL</b>	<b>15000,00</b>	<b>0,00</b>	<b>0,00</b>	<b>15000,00</b>	<b>100,00</b>	<b>15000,00</b>	<b>100,00</b>
GI22D20300004D RECUPERACIÓN DE QUEBRADAS PRIORIZADAS EN	15000,00	0,00	0,00	15000,00	100,00	15000,00	100,00
<b>CORRESPONSABILIDAD CIUDADANA</b>	<b>4060152,14</b>	<b>242834,81</b>	<b>5,98</b>	<b>3773974,02</b>	<b>92,95</b>	<b>1899009,36</b>	<b>46,77</b>
GI22F10100002D INFRAESTRUCTURA COMUNITARIA	1310756,70	231232,24	17,64	1048170,66	79,97	497152,30	37,93
GI22F10100003D PRESUPUESTOS PARTICIPATIVOS	2749395,44	11602,57	0,42	2725803,36	99,14	1401857,06	50,99
<b>FORTALECIMIENTO DE LA GOBERNANZA DEMOCRÁTICA</b>	<b>136857,00</b>	<b>3631,78</b>	<b>2,65</b>	<b>131805,41</b>	<b>96,31</b>	<b>93962,45</b>	<b>68,66</b>
GI22F10200001D SOMOS QUITO	46500,00	229,28	0,49	46035,30	99,00	36656,33	78,83
GI22F10200002D SISTEMA DE PARTICIPACIÓN CIUDADANA	36146,60	401,00	1,11	34788,82	96,24	14623,33	40,46
GI22F10200003D VOLUNTARIADO QUITO ACCIÓN	20000,00	3001,50	15,01	16770,89	83,85	8472,39	42,36
GI22F10200004D COLONIAS VACACIONALES	34210,40	0,00	0,00	34210,40	100,00	34210,40	100,00
<b>ARTE, CULTURA Y PATRIMONIO</b>	<b>47000,00</b>	<b>100,00</b>	<b>0,21</b>	<b>46754,50</b>	<b>99,48</b>	<b>36604,50</b>	<b>77,88</b>
GI22G40100001D AGENDA CULTURAL METROPOLITANA	25000,00	100,00	0,40	24754,50	99,02	14604,50	58,42
GI22G40100002D TERRITORIO Y CULTURA	22000,00	0,00	0,00	22000,00	100,00	22000,00	100,00
<b>PRODUCTIVIDAD SOSTENIBLE</b>	<b>35000,00</b>	<b>3679,00</b>	<b>10,51</b>	<b>31279,90</b>	<b>89,37</b>	<b>30941,19</b>	<b>88,40</b>
GI22H30300004D FOMENTO PRODUCTIVO TERRITORIAL	35000,00	3679,00	10,51	31279,90	89,37	30941,19	88,40
<b>PROMOCIÓN DE DERECHOS</b>	<b>16031,25</b>	<b>0,00</b>	<b>0,00</b>	<b>15820,00</b>	<b>98,68</b>	<b>11975,00</b>	<b>74,70</b>
GI22J40200001D PROMOCIÓN DE DERECHOS DE GRUPOS DE ATENC	16031,25	0,00	0,00	15820,00	98,68	11975,00	74,70
<b>SALUD AL DIA</b>	<b>40390,00</b>	<b>6410,88</b>	<b>15,87</b>	<b>32853,80</b>	<b>81,34</b>	<b>25327,87</b>	<b>62,71</b>
GI22M40200001D SEGURIDAD ALIMENTARIA Y NUTRICIÓN	30834,28	4630,88	15,02	25510,00	82,73	20807,37	67,48
GI22M40200002D SISTEMA INTEGRAL DE PROMOCIÓN DE LA SALU	9555,72	1780,00	18,63	7343,80	76,85	4520,50	47,31
<b>GESTIÓN DE RIESGOS</b>	<b>13648,55</b>	<b>0,57</b>	<b>0,00</b>	<b>13539,53</b>	<b>99,20</b>	<b>13539,53</b>	<b>99,20</b>
GI22N20100002D REDUCCIÓN DE RIESGOS DE DESASTRES EN EL	13648,55	0,57	0,00	13539,53	99,20	13539,53	99,20
<b>QUITO SIN MIEDO</b>	<b>6760,78</b>	<b>50,00</b>	<b>0,74</b>	<b>6656,00</b>	<b>98,45</b>	<b>4756,00</b>	<b>70,35</b>
GI22N40200001D PREVENCIÓN SITUACIONAL Y CONVIVENCIA PAC	6760,78	50,00	0,74	6656,00	98,45	4756,00	70,35



## ADMINISTRACIÓN ZONAL LA DELICIA EJECUCIÓN PRESUPUESTARIA CON CORTE AL 7 DE DICIEMBRE DE 2022



# **ANEXO 5**



Por un  
**Quito**  
**Digno**



# SESIÓN No. 117 EXTRAORDINARIA DE LA COMISIÓN DE PRESUPUESTO, FINANZAS Y TRIBUTACIÓN - EJE GOBERNABILIDAD E INSTITUCIONALIDAD



# Ejecución Presupuestaria Administración Zonal Manuela Sáenz (Centro)



ADMINISTRACIÓN ZONAL MANUELA SÁENZ  
CÉDULA PRESUPUESTARIA DE GASTOS  
CON CORTE AL 06 DE DICIEMBRE DEL 2022

Centro Gestor / Programa / Proyecto	Codificado	Comprometido	% Comp.	Devengado	% Dev.
<b>ADMINISTRACIÓN ZONAL MANUELA SÁENZ:</b>	<b>7.323.597,33</b>	<b>5.750.718,37</b>	<b>78,52%</b>	<b>5.003.677,96</b>	<b>68,32%</b>
<b>FORTALECIMIENTO INSTITUCIONAL</b>	<b>3.691.988,15</b>	<b>2.485.250,25</b>	<b>67,31%</b>	<b>2.273.800,41</b>	<b>61,59%</b>
GC00A10100001D GASTOS ADMINISTRATIVOS	1.553.000,00	977.935,55	62,97%	766.485,71	49,36%
GC00A10100004D REMUNERACION PERSONAL	2.138.988,15	1.507.314,70	70,47%	1.507.314,70	70,47%
<b>CORRESPONSABILIDAD CIUDADANA</b>	<b>3.388.160,24</b>	<b>3.055.020,13</b>	<b>90,17%</b>	<b>2.579.527,45</b>	<b>76,13%</b>
GI22F10100002D INFRAESTRUCTURA COMUNITARIA	1.222.791,81	900.582,64	73,65%	635.169,01	51,94%
GI22F10100003D PRESUPUESTOS PARTICIPATIVOS	2.165.368,43	2.154.437,49	99,50%	1.944.358,44	89,79%
<b>FORTALECIMIENTO DE LA GOBERNANZA DEMOCRÁTICA</b>	<b>100.077,02</b>	<b>84.004,64</b>	<b>83,94%</b>	<b>71.277,17</b>	<b>71,22%</b>
GI22F10200001D SOMOS QUITO	37.539,90	21.467,52	57,19%	13.396,03	35,68%
GI22F10200002D SISTEMA DE PARTICIPACIÓN CIUDADANA	22.115,22	22.115,22	100,00%	20.960,22	94,78%
GI22F10200003D VOLUNTARIADO QUITO ACCIÓN	9.565,91	9.565,91	100,00%	6.065,50	63,41%
GI22F10200004D COLONIAS VACACIONALES	30.855,99	30.855,99	100,00%	30.855,42	100,00%
<b>ARTE, CULTURA Y PATRIMONIO</b>	<b>31.761,80</b>	<b>30.830,50</b>	<b>97,07%</b>	<b>9.568,83</b>	<b>30,13%</b>
GI22G40100001D AGENDA CULTURAL METROPOLITANA	19.000,00	18.579,53	97,79%	6.860,83	36,11%
GI22G40100002D TERRITORIO Y CULTURA	12.761,80	12.250,97	96,00%	2.708,00	21,22%
<b>PATRIMONIO NATURAL</b>	<b>15.000,00</b>	<b>13.912,03</b>	<b>92,75%</b>	<b>5.564,81</b>	<b>37,10%</b>
GI22D20300002D RECUPERACIÓN, PROTECCIÓN Y MONITOREO	15.000,00	13.912,03	92,75%	5.564,81	37,10%
<b>PRODUCTIVIDAD SOSTENIBLE</b>	<b>20.111,62</b>	<b>20.111,62</b>	<b>100,00%</b>	<b>11.510,26</b>	<b>57,23%</b>
GI22H30300004D FOMENTO PRODUCTIVO TERRITORIAL	20.111,62	20.111,62	100,00%	11.510,26	57,23%
<b>PROMOCIÓN DE DERECHOS</b>	<b>12.223,42</b>	<b>12.223,42</b>	<b>100,00%</b>	<b>5.463,25</b>	<b>44,69%</b>
GI22J40200001D PROMOCIÓN DE DERECHOS DE GAP	12.223,42	12.223,42	100,00%	5.463,25	44,69%
<b>GESTIÓN DE RIESGOS</b>	<b>19.505,10</b>	<b>19.505,10</b>	<b>100,00%</b>	<b>19.505,10</b>	<b>100,00%</b>
GI22N20100002D REDUCCIÓN DE RIESGOS DE DESASTRES	19.505,10	19.505,10	100,00%	19.505,10	100,00%
<b>QUITO SIN MIEDO</b>	<b>4.379,98</b>	<b>4.377,20</b>	<b>99,94%</b>	<b>4.377,20</b>	<b>99,94%</b>
GI22N40200001D PREVENCIÓN SITUACIONAL Y CONVIVENCIA	4.379,98	4.377,20	99,94%	4.377,20	99,94%
<b>SALUD AL DÍA</b>	<b>40.390,00</b>	<b>25.483,48</b>	<b>63,09%</b>	<b>23.083,48</b>	<b>57,15%</b>
GI22M40200001D SEGURIDAD ALIMENTARIA Y NUTRICIÓN	37.696,52	22.790,00	60,46%	20.390,00	54,09%
GI22M40200002D SISTEMA INTEGRAL DE PROMOCIÓN DE SALUD	2.693,48	2.693,48	100,00%	2.693,48	100,00%





## Administración Zonal Manuela Sáenz Ejecución presupuestaria al 06 de diciembre de 2022

Codificado    Comprometido    Devengado



# **ANEXO 6**



Por un  
**Quito**  
**Digno**



# SESIÓN No. 117 EXTRAORDINARIA DE LA COMISIÓN DE PRESUPUESTO, FINANZAS Y TRIBUTACIÓN - EJE GOBERNABILIDAD E INSTITUCIONALIDAD



# EJECUCIÓN PRESUPUESTARIA ADMINISTRACIÓN ZONAL QUITUMBE



**MUNICIPIO DEL DISTRITO METROPOLITANO DE QUITO**  
**SECTOR COORDINACIÓN TERRITORIAL Y PARTICIPACIÓN CIUDADANA**  
**EJECUCIÓN PRESUPUESTARIA CON CORTE AL 07 DE DICIEMBRE DEL 2022**

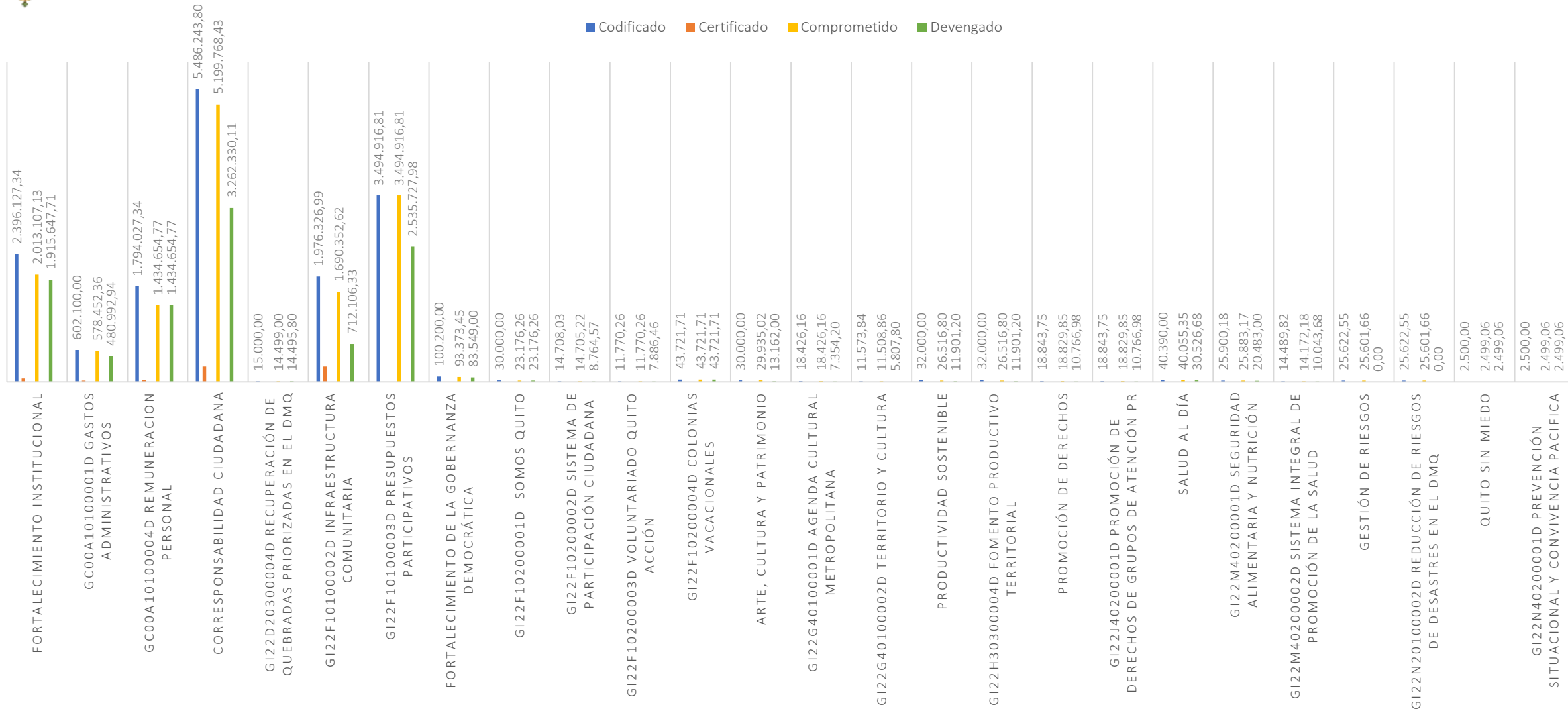
Centro Gestor / Programa / Proyecto	Codificado	Certificado	% Cert.	Comprometido	% Comp.	Devengado	% Dev.
<b>Administración Zonal Quitumbe</b>	<b>8,131,927.44</b>	<b>365,452.07</b>	<b>4.49%</b>	<b>7,449,686.75</b>	<b>91.61%</b>	<b>5,330,382.74</b>	<b>65.55%</b>
<b>FORTALECIMIENTO INSTITUCIONAL</b>	<b>2,396,127.34</b>	<b>66,400.02</b>	<b>2.77%</b>	<b>2,013,107.13</b>	<b>84.02%</b>	<b>1,915,647.71</b>	<b>79.95%</b>
GC00A10100001D GASTOS ADMINISTRATIVOS	602,100.00	23,461.36	3.90%	578,452.36	96.07%	480,992.94	79.89%
GC00A10100004D REMUNERACION PERSONAL	1,794,027.34	42,938.66	2.39%	1,434,654.77	79.97%	1,434,654.77	79.97%
<b>CORRESPONSABILIDAD CIUDADANA</b>	<b>5,486,243.80</b>	<b>286,475.37</b>	<b>5.22%</b>	<b>5,199,768.43</b>	<b>94.78%</b>	<b>3,262,330.11</b>	<b>59.46%</b>
GI22D20300004D RECUPERACIÓN DE QUEBRADAS PRIORIZADAS EN EL DMQ	15,000.00	501.00	3.34%	14,499.00	96.66%	14,495.80	96.64%
GI22F10100002D INFRAESTRUCTURA COMUNITARIA	1,976,326.99	285,974.37	14.47%	1,690,352.62	85.53%	712,106.33	36.03%
GI22F10100003D PRESUPUESTOS PARTICIPATIVOS	3,494,916.81	0.00	0.00%	3,494,916.81	100.00%	2,535,727.98	72.55%
<b>FORTALECIMIENTO DE LA GOBERNANZA DEMOCRÁTICA</b>	<b>100,200.00</b>	<b>6,780.57</b>	<b>6.77%</b>	<b>93,373.45</b>	<b>93.19%</b>	<b>83,549.00</b>	<b>83.38%</b>
GI22F10200001D SOMOS QUITO	30,000.00	6,780.57	22.60%	23,176.26	77.25%	23,176.26	77.25%
GI22F10200002D SISTEMA DE PARTICIPACIÓN CIUDADANA	14,708.03	0.00	0.00%	14,705.22	99.98%	8,764.57	59.59%
GI22F10200003D VOLUNTARIADO QUITO ACCIÓN	11,770.26	0.00	0.00%	11,770.26	100.00%	7,886.46	67.00%
GI22F10200004D COLONIAS VACACIONALES	43,721.71	0.00	0.00%	43,721.71	100.00%	43,721.71	100.00%
<b>ARTE, CULTURA Y PATRIMONIO</b>	<b>30,000.00</b>	<b>0.00</b>	<b>0.00%</b>	<b>29,935.02</b>	<b>99.78%</b>	<b>13,162.00</b>	<b>43.87%</b>
GI22G40100001D AGENDA CULTURAL METROPOLITANA	18,426.16	0.00	0.00%	18,426.16	100.00%	7,354.20	39.91%
GI22G40100002D TERRITORIO Y CULTURA	11,573.84	0.00	0.00%	11,508.86	99.44%	5,807.80	50.18%
<b>PRODUCTIVIDAD SOSTENIBLE</b>	<b>32,000.00</b>	<b>5,478.75</b>	<b>17.12%</b>	<b>26,516.80</b>	<b>82.87%</b>	<b>11,901.20</b>	<b>37.19%</b>
GI22H30300004D FOMENTO PRODUCTIVO TERRITORIAL	32,000.00	5,478.75	17.12%	26,516.80	82.87%	11,901.20	37.19%
<b>PROMOCIÓN DE DERECHOS</b>	<b>18,843.75</b>	<b>0.00</b>	<b>0.00%</b>	<b>18,829.85</b>	<b>99.93%</b>	<b>10,766.98</b>	<b>57.14%</b>
GI22J40200001D PROMOCIÓN DE DERECHOS DE GRUPOS DE ATENCIÓN PR	18,843.75	0.00	0.00%	18,829.85	99.93%	10,766.98	57.14%
<b>SALUD AL DÍA</b>	<b>40,390.00</b>	<b>317.36</b>	<b>0.79%</b>	<b>40,055.35</b>	<b>99.17%</b>	<b>30,526.68</b>	<b>75.58%</b>
GI22M40200001D SEGURIDAD ALIMENTARIA Y NUTRICIÓN	25,900.18	0.00	0.00%	25,883.17	99.93%	20,483.00	79.08%
GI22M40200002D SISTEMA INTEGRAL DE PROMOCIÓN DE LA SALUD	14,489.82	317.36	2.19%	14,172.18	97.81%	10,043.68	69.32%
<b>GESTIÓN DE RIESGOS</b>	<b>25,622.55</b>	<b>0.00</b>	<b>0.00%</b>	<b>25,601.66</b>	<b>99.92%</b>	<b>0.00</b>	<b>0.00%</b>
GI22N20100002D REDUCCIÓN DE RIESGOS DE DESASTRES EN EL DMQ	25,622.55	0.00	0.00%	25,601.66	99.92%	0.00	0.00%
<b>QUITO SIN MIEDO</b>	<b>2,500.00</b>	<b>0.00</b>	<b>0.00%</b>	<b>2,499.06</b>	<b>99.96%</b>	<b>2,499.06</b>	<b>99.96%</b>
GI22N40200001D PREVENCIÓN SITUACIONAL Y CONVIVENCIA PACIFICA	2,500.00	0.00	0.00%	2,499.06	99.96%	2,499.06	99.96%



# ADMINISTRACIÓN ZONAL QUITUMBE

## EJECUCIÓN PRESUPUESTARIA CON CORTE AL 07 DE DICIEMBRE DE 2022

■ Codificado ■ Certificado ■ Comprometido ■ Devengado



# **ANEXO 7**





Por un  
**Quito**  
**Digno**



# Ejecución Presupuestaria Administración Zonal Eloy Alfaro 2022



**MUNICIPIO DEL DISTRITO METROPOLITANO DE QUITO**  
**SECTOR COORDINACIÓN TERRITORIAL Y PARTICIPACIÓN CIUDADANA**  
**EJECUCIÓN PRESUPUESTARIA CON CORTE AL 07/12/2022**

	CODIFICADO	CERTIFICADO	%CERTIFICADO	COMPROMETIDO	% COMPROMETIDO	DEVENGADO	%DEVENGADO
<b>ADMINISTRACIÓN ZONAL ELOY ALFARO</b>	<b>7.575.380,37</b>	<b>375.748,67</b>	<b>5%</b>	<b>6.734.222,35</b>	<b>90%</b>	<b>5.415.467,27</b>	<b>71%</b>
<b>FORTALECIMIENTO INSTITUCIONAL</b>	<b>2.840.103,99</b>	<b>110.520,31</b>	<b>4%</b>	<b>2.270.513,27</b>	<b>80%</b>	<b>2.184.927,70</b>	<b>77%</b>
GC00A10100001D GASTOS ADMINISTRATIVOS	545.500,00	8.225,65	2%	535.870,33	98%	451.191,81	83%
GC00A10100004D REMUNERACION PERSONAL	2.294.603,99	102.294,66	4%	1.734.642,94	76%	1.733.735,89	76%
CORRESPONSABILIDAD CIUDADANA	4.467.030,99	257.149,43	6%	4.203.545,62	94%	3.057.372,45	68%
GI22F10100002D INFRAESTRUCTURA COMUNITARIA	1.633.558,17	189.504,16	12%	1.439.378,10	88%	975.443,44	60%
GI22F10100003D PRESUPUESTOS PARTICIPATIVOS	2.833.472,82	67.645,27	2%	2.764.167,52	98%	2.081.929,01	73%
<b>FORTALECIMIENTO DE LA GOBERNANZA DEMOCRATICA</b>	<b>117.000,00</b>	<b>1.580,55</b>	<b>1%</b>	<b>115.419,45</b>	<b>99%</b>	<b>86.548,98</b>	<b>74%</b>
GI22F10200001D SOMOS QUITO	47.000,00	1.470,90	3%	45.529,10	97%	24.947,70	53%
GI22F10200002D SISTEMA DE PARTICIPACIÓN CIUDADANA	27.929,74	103,27	0%	27.826,47	100%	19.537,40	70%
GI22F10200003D VOLUNTARIADO QUITO ACCIÓN	14.373,24	5,00	0%	14.368,24	100%	14.368,24	100%
GI22F10200004D COLONIAS VACACIONALES	27.697,02	1,38	0%	27.695,64	100%	27.695,64	100%
<b>ARTE, CULTURA Y PATRIMONIO</b>	<b>35.000,00</b>	<b>50,00</b>	<b>0%</b>	<b>34.950,00</b>	<b>100%</b>	<b>12.605,00</b>	<b>36%</b>
GI22G40100001D AGENDA CULTURAL METROPOLITANA	21.000,00	0,00	0%	21.000,00	100%	7.925,00	38%
GI22G40100002D TERRITORIO Y CULTURA	14.000,00	50,00	0%	13.950,00	100%	4.680,00	33%
<b>PATRIMONIO NATURAL</b>	<b>15.000,00</b>	<b>6,00</b>	<b>0%</b>	<b>14.994,00</b>	<b>100%</b>	<b>14.994,00</b>	<b>100%</b>
GI22D20300004D RECUPERACIÓN DE QUEBRADAS PRIORIZADAS EN	15.000,00	6,00	0%	14.994,00	100%	14.994,00	100%
<b>PRODUCTIVIDAD SOSTENIBLE</b>	<b>20.000,00</b>	<b>0,00</b>	<b>0%</b>	<b>20.000,00</b>	<b>100%</b>	<b>8.000,00</b>	<b>40%</b>
GI22H30300004D FOMENTO PRODUCTIVO TERRITORIAL	20.000,00	0,00	0%	20.000,00	100%	8.000,00	40%
<b>PROMOCIÓN DE DERECHOS</b>	<b>16.031,25</b>	<b>101,75</b>	<b>1%</b>	<b>15.929,50</b>	<b>99%</b>	<b>6.979,50</b>	<b>44%</b>
GI22J40200001D PROMOCIÓN DE DERECHOS DE GRUPOS DE ATENC	16.031,25	101,75	1%	15.929,50	99%	6.979,50	44%
<b>GESTIÓN DE RIESGOS</b>	<b>20.324,14</b>	<b>936,73</b>	<b>5%</b>	<b>19.387,41</b>	<b>95%</b>	<b>11.552,59</b>	<b>57%</b>
GI22N20100002D REDUCCIÓN DE RIESGOS DE DESASTRES EN EL	20.324,14	936,73	5%	19.387,41	95%	11.552,59	57%
<b>QUITO SIN MIEDO</b>	<b>4.500,00</b>	<b>3,90</b>	<b>0%</b>	<b>4.496,10</b>	<b>100%</b>	<b>4.496,10</b>	<b>100%</b>
GI22N40200001D PREVENCIÓN SITUACIONAL Y CONVIVENCIA PAC	4.500,00	3,90	0%	4.496,10	100%	4.496,10	100%
<b>SALUD AL DÍA</b>	<b>40.390,00</b>	<b>14.960,00</b>	<b>32%</b>	<b>34.987,00</b>	<b>87%</b>	<b>27.990,95</b>	<b>69%</b>
GI22M40200001D SEGURIDAD ALIMENTARIA Y NUTRICIÓN	28.030,00	2.600,00	9%	25.430,00	91%	20.445,95	73%
GI22M40200002D SISTEMA INTEGRAL DE PROMOCIÓN DE LA SALU	12.360,00	12.360,00	23%	9.557,00	77%	7.545,00	61%



# ADMINISTRACIÓN ZONAL ELOY ALFARO

■ CODIFICADO ■ COMPROMETIDO ■ DEVENGADO

