



**ACTA RESOLUTIVA DE LA SESIÓN No. 079 ORDINARIA
DE LA COMISIÓN DE PRESUPUESTO, FINANZAS Y TRIBUTACIÓN
-EJE GOBERNABILIDAD E INSTITUCIONALIDAD-**

JUEVES 11 DE NOVIEMBRE DE 2021

En el Distrito Metropolitano de Quito, siendo las 10h08 del 11 de noviembre de 2021, conforme la convocatoria de 05 de noviembre de 2021 se lleva a cabo en la sala de sesiones del Concejo Metropolitano de Quito, la sesión No 079 - ordinaria de la Comisión de Presupuesto, Finanzas y Tributación, presidida por el concejal Eduardo del Pozo.

Por disposición del señor presidente de la Comisión, se procede a constatar el quórum reglamentario, el mismo que se encuentra conformado por los concejales: Eduardo del Pozo, Analía Ledesma y Marco Collaguazo de conformidad con el siguiente detalle:

| REGISTRO ASISTENCIA – INICIO SESIÓN | | |
|-------------------------------------|----------|----------|
| INTEGRANTES COMISIÓN | PRESENTE | AUSENTE |
| Eduardo del Pozo | 1 | |
| Analía Ledesma | 1 | |
| Soledad Benítez | | 1 |
| Marco Collaguazo | 1 | |
| Omar Cevallos | | 1 |
| TOTAL | 3 | 2 |

Además, se registra la presencia de los siguientes funcionarios: Freddy Wladimir Erazo Costa Administrador General, Nadia Raquel Ruiz Maldonado Secretaria General de Planificación, Pedro Fernando Núñez Gómez Director Metropolitano Financiero, Juan Guillermo Montenegro Ayora Director Metropolitano Tributario, Fabian Mauricio Rodríguez Herrera de la Dirección Metropolitano Tributario, Susana Paola Páez Checa del Despacho del Concejal Marco Collaguazo, Ana María Lomas Guiz y Rogelio Fernando Valencia Alcívar del Despacho de la Concejala Brith Catherine Vaca, Sonia Lizeth Ortiz Zapata de la Dirección Metropolitana Financiera, Myriam Elizabeth Buitrón Chávez y Paulina Elizabeth Tipan Villacis de la Secretaría General de Planificación, Brith Catherine Vaca Chicaiza Vicealcaldesa del Distrito Metropolitano de Quito, Diana Vanessa Eras Herrera de la Administración General, Silvia Daniela Moya Arteta de la Asesora de la Alcaldía Metropolitana, Juan León y Caro Alban del Despacho del Concejal Eduardo del Pozo, Danny Grijalva del Despacho de la Concejala Analía Ledesma, Said Flores técnico de la Secretaría General del Concejo.



El abogado Nelson Calderón, delegado de la Secretaría General del Concejo Metropolitano de Quito ante la Comisión de Presupuesto, Finanzas y Tributación, constata que existe el quórum legal y reglamentario y procede a dar lectura del orden del día:

- 1.- Informe de la Secretaría de Planificación respecto a la ejecución presupuestaria de todas las entidades de la Corporación Municipal, incluidas las Empresas Públicas, Secretarías, Agencias, Institutos e instituciones adscritas.
- 2.- Informe de la Secretaría de Planificación respecto al estado de los convenios de pago de todas las instituciones de la Corporación Municipal, incluidas las Empresas Públicas, Secretarías, Agencias, Institutos e instituciones adscritas.
- 3.- Conocimiento del proyecto de "ORDENANZA QUE APRUEBA EL PRESUPUESTO GENERAL DEL GOBIERNO AUTÓNOMO DESCENTRALIZADO DEL DISTRITO METROPOLITANO DE QUITO PARA EL EJERCICIO ECONÓMICO 2022".

Se pone en consideración el orden del día y se toma votación, con los siguientes resultados:

| REGISTRO DE VOTACIÓN | | | | | |
|----------------------|----------|-----------|------------|-----------|----------|
| INTEGRANTES COMISIÓN | A FAVOR | EN CONTRA | ABSTENCIÓN | EN BLANCO | AUSENTE |
| Eduardo del Pozo | 1 | | | | |
| Analía Ledesma | 1 | | | | |
| Soledad Benítez | | | | | 1 |
| Marco Collaguazo | 1 | | | | |
| Omar Cevallos | | | | | 1 |
| TOTAL | 3 | 0 | 0 | 0 | 2 |

Con tres votos a favor la Comisión de Presupuesto, Finanzas y Tributación, aprueba el orden del día.

DESARROLLO DE LA SESIÓN

Primer punto: Informe de la Secretaría de Planificación respecto a la ejecución presupuestaria de todas las entidades de la Corporación Municipal, incluidas las Empresas Públicas, Secretarías, Agencias, Institutos e instituciones adscritas.

Nadia Raquel Ruiz Maldonado Secretaria General de Planificación; manifiesta que se ha realizado un trabajo de revisión de los presupuestos y los saldos que mantiene



actualmente la entidades municipales y expone respecto a la Ejecución Presupuestaria del año 2021.

La Comisión avoca conocimiento de la presentación.

(Se adjunta presentación realizada por la (Secretaría General de Planificación) como Anexo 1).

Jorge Guzmán Asesor de la concejala Soledad Benítez; manifiesta que, respecto a la información expuesta por la Secretaría General de Planificación, la misma debería ser dividida en dos partes la parte financiera (cédula de ingresos y la cédula de gastos) y la parte programática; y, que por pedido de la concejala Soledad Benítez, se pida las cédulas presupuestarias de ingresos y gastos; y, la información programática en formato Excel digital para poder analizar a profundidad.

Nadia Raquel Ruiz Maldonado Secretaria General de Planificación; manifiesta que la Dirección Financiera tiene la información respecto a las cédulas presupuestarias y que el pedido debería estar dirigido a esta Dirección.

El concejal Eduardo del Pozo presidente de la Comisión, manifiesta que respecto a los pedidos realizados por la concejala Soledad Benítez, los mismos se los puede hacer desde su despacho, ya que respecto al punto en referencia fue solicitado para tener información para los demás puntos en adelantes, como un elemento de análisis.

Segundo punto: Informe de la Secretaría de Planificación respecto al estado de los convenios de pago de todas las instituciones de la Corporación Municipal, incluidas las Empresas Públicas, Secretarías, Agencias, Institutos e instituciones adscritas.

Nadia Raquel Ruiz Maldonado Secretaria General de Planificación; manifiesta que se solicitaron a todas las dependencias del Municipio del Distrito Metropolitano de Quito la información respecto a los convenios de pago.

La Comisión avoca conocimiento de la presentación.

(Se adjunta presentación realizada por la (Secretaría General de Planificación) como Anexo 2).

El concejal Eduardo del Pozo presidente de la Comisión, manifiesta que respecto al punto en referencia es un tema informativo y solicita a la Secretaría General de Planificación que se actualice el cuadro remitido, adjuntando la información de la Secretaría de Movilidad y EPMMOP, para saber en qué estado están los convenios de pago.



Tercer punto: Conocimiento del proyecto de "ORDENANZA QUE APRUEBA EL PRESUPUESTO GENERAL DEL GOBIERNO AUTÓNOMO DESCENTRALIZADO DEL DISTRITO METROPOLITANO DE QUITO PARA EL EJERCICIO ECONÓMICO 2022".

Freddy Wladimir Erazo Costa Administrador General; expone respecto al anteproyecto de la proforma 2022, la estimación de ingresos y distribución del gasto.

La Comisión avoca conocimiento de la presentación.

(Se adjunta presentación realizada por la (Administración General) como Anexo 3).

Nadia Raquel Ruiz Maldonado Secretaria General de Planificación; expone respecto a la proforma presupuestaria de inversión 2022, la cual se encuentra dividida por áreas: comunales, sociales, generales y económicos.

Y da a conocer el techo presupuestario del año 2022, por dependencias.

La Comisión avoca conocimiento de la presentación.

(Se adjunta presentación realizada por la (Secretaría General de Planificación) como Anexo 4).

El concejal Eduardo del Pozo presidente de la Comisión, eleva a **moción** solicitar a la Administración General y Secretaría General de Planificación, remitan para conocimiento de los miembros de la Comisión de Presupuesto, Finanzas y Tributación los siguientes informes respecto a:

- Informe completo de convenios de pago de todas las entidades municipales del DMQ,
- EL valor planificado de ingresos por medio de la recuperación de cartera pendiente que tiene el municipio.
- Los valores proyectados de arrastres presupuestarios por cada entidad, que afectarían en la ejecución de la proforma 2022
- El Comparativo del gasto

La Comisión aprueba la moción, conforme la siguiente votación:

| REGISTRO DE VOTACIÓN | | | | | |
|----------------------|---------|-----------|------------|-----------|---------|
| INTEGRANTES COMISIÓN | A FAVOR | EN CONTRA | ABSTENCIÓN | EN BLANCO | AUSENTE |
| Eduardo del Pozo | 1 | | | | |
| Analía Ledesma | 1 | | | | |
| Soledad Benítez | | | | | 1 |
| Marco Collaguazo | 1 | | | | |



| | | | | | |
|---------------|----------|----------|----------|----------|----------|
| Omar Cevallos | | | | | 1 |
| TOTAL | 3 | 0 | 0 | 0 | 2 |

La Comisión de Comisión Presupuesto, Finanzas y Tributación, **resolvió:** solicitar a la Administración General y Secretaría General de Planificación, remitan para conocimiento de los miembros de la Comisión de Presupuesto, Finanzas y Tributación los siguientes informes respecto a:

- Informe completo de convenios de pago de todas las entidades municipales del DMQ,
- EL valor planificado de ingresos por medio de la recuperación de cartera pendiente que tiene el municipio.
- Los valores proyectados de arrastres presupuestarios por cada entidad, que afectarían en la ejecución de la proforma 2022
- El Comparativo del gasto

El presidente de la Comisión, concejal Eduardo del Pozo, sin tener más puntos a tratar, clausura la sesión siendo las 12h34.

| REGISTRO ASISTENCIA – FINALIZACIÓN SESIÓN | | |
|---|----------|----------|
| INTEGRANTES COMISIÓN | PRESENTE | AUSENTE |
| Eduardo del Pozo | 1 | |
| Analía Ledesma | 1 | |
| Soledad Benítez | | 1 |
| Marco Collaguazo | 1 | |
| Omar Cevallos | | 1 |
| TOTAL | 3 | 2 |

Para constancia, firma el presidente de la Comisión de Presupuesto, Finanzas y Tributación y el señor Secretario General del Concejo Metropolitano de Quito.

Concejal Eduardo del Pozo
**PRESIDENTE DE LA COMISIÓN
DE PRESUPUESTO, FINANZAS
Y TRIBUTACIÓN**

Abg. Pablo Antonio Santillán Paredes
**SECRETARIO GENERAL DEL
CONCEJO METROPOLITANO**



| REGISTRO ASISTENCIA – RESUMEN DE SESIÓN | | |
|---|----------|----------|
| INTEGRANTES COMISIÓN | PRESENTE | AUSENTE |
| Eduardo del Pozo | 1 | |
| Analía Ledesma | 1 | |
| Soledad Benítez | | 1 |
| Marco Collaguazo | 1 | |
| Omar Cevallos | | 1 |
| TOTAL | 3 | 2 |

| Acción | Responsable | Unidad | Fecha: | Sumilla |
|----------------|-----------------|----------|------------|---------|
| Elaborado por: | Hillary Herrera | SCPF | 2021-11-17 | |
| Revisado por: | Samuel Byun | PSGC (S) | 2021-11-17 | |

ANEXO 1

MUNICIPIO DEL DISTRITO METROPOLITANO DE QUITO

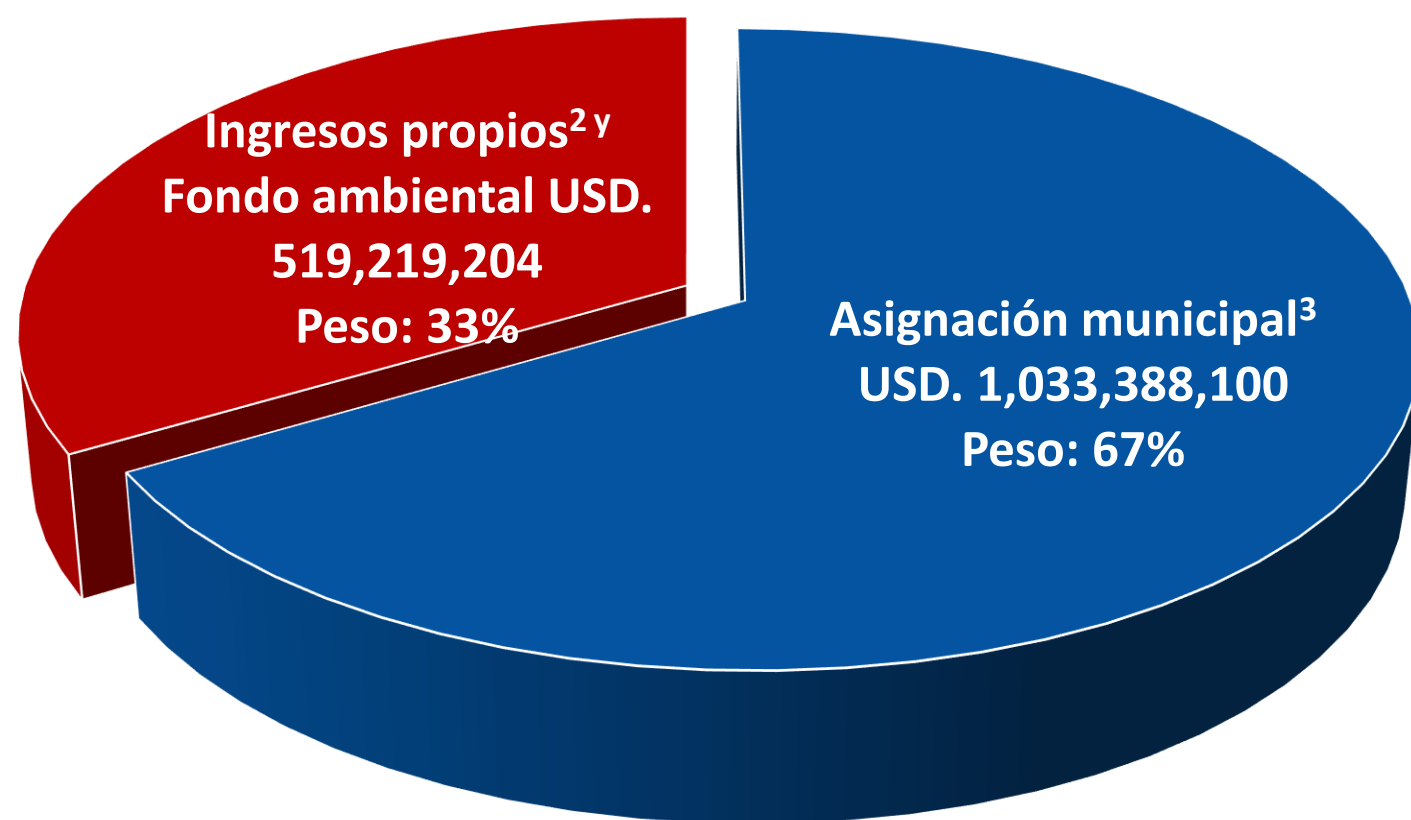
**Ejecución presupuestaria
Enero a octubre 2021**

- Por estructura de presupuesto-

ESTRUCTURA DE PRESUPUESTO

Por fuente de financiamiento y tipo de gasto

PRESUPUESTO TOTAL¹
(Asignación municipal más ingresos propios)
USD. 1.552.607.304



EJECUCIÓN PRESUPUESTARIA

Por fuente de financiamiento

| Fuente de financiamiento | Peso en el presupuesto | Codificado ⁴ | Comprometido | Devengado | % Ejecución Presupuestaria |
|-------------------------------------|------------------------|-------------------------|--------------------|--------------------|----------------------------|
| Asignación municipal | 67% | 1.033.388.100 | 541.452.388 | 385.221.451 | 37% |
| Ingresos propios y Fondo ambiental* | 33% | 519.219.204 | 334.509.161 | 275.684.825 | 53% |
| TOTAL | 100% | 1.552.607.304 | 875.961.549 | 660.906.276 | 43% |

* Ingresos propios más 2 millones de dólares de Fondo Ambiental

Por tipo de gasto

| Tipo de Gasto | Peso en el presupuesto | Codificado ⁴ | Comprometido | Devengado | % Ejecución Presupuestaria |
|-------------------------------|------------------------|-------------------------|--------------------|--------------------|----------------------------|
| Fortalecimiento institucional | 39% | 602.838.508 | 392.805.705 | 362.429.699 | 60% |
| Inversión | 61% | 949.768.796 | 483.155.844 | 298.476.577 | 31% |
| TOTAL | 100% | 1.552.607.304 | 875.961.549 | 660.906.276 | 43% |

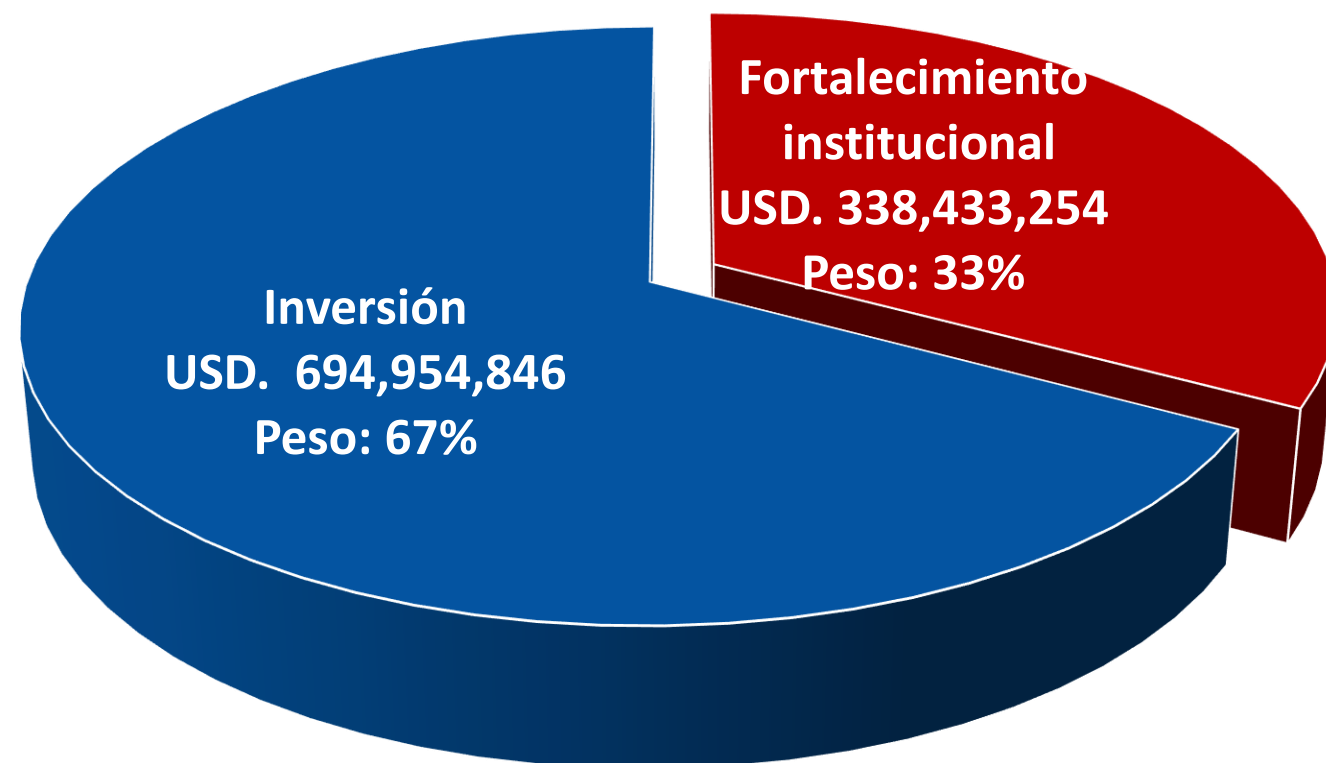
Notas:

- (1) **Presupuesto Total:** Valor total de la asignación municipal, más Ingresos propios de las empresas públicas metropolitanas, fundaciones, corporaciones; y Fondo ambiental.
- (2) **Ingresos propios:** Son los recursos de autogestión de las empresas públicas metropolitanas, fundaciones, corporaciones
- (3) **Asignación Municipal:** Son los recursos municipales aprobados mediante ordenanza por el Consejo Metropolitano del DMQ; asignados a todas las dependencias municipales
- (4) **El Codificado** de asignación municipal se presenta de acuerdo a lo establecido en la Ordenanza PMU No. 005-2021.

ESTRUCTURA DE PRESUPUESTO

Por tipo de gasto

ASIGNACIÓN MUNICIPAL USD. 1.033.388.100



EJECUCIÓN PRESUPUESTARIA Por tipo de gasto

| Tipo de gasto | Codificado | Comprometido | Devengado | % Ejecución Presupuestaria |
|-------------------------------|---------------|--------------|-------------|----------------------------|
| Fortalecimiento institucional | 338.433.254 | 203.420.440 | 190.764.626 | 56% |
| Inversión | 694.954.846 | 338.031.948 | 194.456.825 | 28% |
| TOTAL | 1.033.388.100 | 541.452.388 | 385.221.451 | 37% |

ESTRUCTURA DE PRESUPUESTO

Por fuente de financiamiento y tipo de gasto

Empresa Públicas Metropolitanas, Fundaciones, Corporaciones

PRESUPUESTO TOTAL

Asignación municipal más ingresos propios

USD. 695.848.818,25



EJECUCIÓN PRESUPUESTARIA

Por fuente de financiamiento

| Fuente de financiamiento | Peso en el presupuesto | Codificado | Comprometido | Devengado | % Ejecución Presupuestaria |
|--------------------------|------------------------|--------------------|--------------------|--------------------|----------------------------|
| Asignación municipal | 26% | 178.627.919 | 73.599.620 | 62.786.759 | 35% |
| Ingresos propios | 74% | 517.220.899 | 333.384.711 | 274.560.545 | 53% |
| TOTAL | 100% | 695.848.818 | 406.984.331 | 337.347.304 | 48% |


Por tipo de gasto

| Tipo de Gasto | Peso en el presupuesto | Codificado | Comprometido | Devengado | % Ejecución Presupuestaria |
|-------------------------------|------------------------|--------------------|--------------------|--------------------|----------------------------|
| Fortalecimiento institucional | 43% | 298.413.901 | 190.558.579 | 172.819.608 | 58% |
| Inversión | 57% | 397.434.917 | 216.425.752 | 164.527.696 | 41% |
| TOTAL | 100% | 695.848.818 | 406.984.331 | 337.347.304 | 48% |

MUNICIPIO DEL DISTRITO METROPOLITANO DE QUITO

**Ejecución presupuestaria
Enero a octubre 2021**

- POR SECTORES -




Indicador utilizado:

Ejecución presupuestaria: Relación entre el Devengado y el Codificado.



Ranking

Se ordena en función del nivel, alcanzado por las diferentes entidades, de ejecución presupuestaria acumulada hasta octubre, de mayor a menor, ubicando en primer lugar a la entidad con mejor ejecución presupuestaria.



Parámetros de semaforización

Mayor 83% de ejecución:

Semáforo: Verde

Estado: Adecuado*

De 67% a 82% de ejecución:

Semáforo: Amarillo

Estado: Con riesgo

Menos de 67% de ejecución:

Semáforo: Rojo

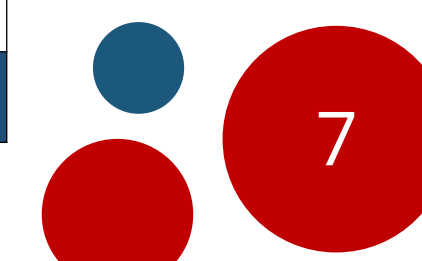
Estado: Crítico

• Según el estándar establecido en el COPFP, de ejecución de 8,33 mensual.

PRESUPUESTO TOTAL

Asignación municipal más ingresos propios

| RANKING | SECTOR | PESO EN EL PRESUPUESTO | CODIFICADO | COMPROMETIDO | DEVENGADO | % DE EJECUCIÓN PRESUPUESTARIA |
|---------|--|------------------------|----------------------|--------------------|--------------------|-------------------------------|
| 1 | COORDINACIÓN DE ALCALDÍA Y SECRETARÍA DEL CONCEJO | 0,7% | 11.164.684 | 7.941.542 | 7.889.502 | 71% |
| 2 | PLANIFICACIÓN | 0,1% | 1.570.692 | 1.125.840 | 1.081.136 | 69% |
| 3 | AGENCIA METROPOLITANA DE CONTROL | 0,6% | 8.830.779 | 6.196.993 | 6.058.298 | 69% |
| 4 | COMUNICACIÓN | 0,3% | 4.949.577 | 4.112.954 | 3.202.450 | 65% |
| 5 | AMBIENTE | 7,8% | 121.099.908 | 77.135.261 | 72.618.266 | 60% |
| 6 | AGENCIA DE COORDINACIÓN DISTRICTAL DE COMERCIO | 0,4% | 6.242.153 | 4.063.306 | 3.631.609 | 58% |
| 7 | DESARROLLO PRODUCTIVO Y COMPETITIVIDAD | 1,4% | 22.359.321 | 14.456.612 | 12.571.674 | 56% |
| 8 | EDUCACIÓN, RECREACIÓN Y DEPORTE | 2,4% | 37.018.848 | 22.664.444 | 20.765.150 | 56% |
| 9 | ADMINISTRACIÓN GENERAL | 10,4% | 160.758.622 | 98.015.541 | 88.724.981 | 55% |
| 10 | CULTURA | 0,9% | 14.424.398 | 8.350.252 | 7.865.091 | 55% |
| 11 | TERRITORIO HÁBITAT Y VIVIENDA | 14,2% | 219.734.037 | 158.521.835 | 113.893.398 | 52% |
| 12 | COORDINACIÓN TERRITORIAL Y PARTICIPACION CIUDADANA | 3,4% | 52.106.455 | 35.747.888 | 26.498.766 | 51% |
| 13 | INCLUSIÓN SOCIAL | 1,5% | 22.628.097 | 12.694.382 | 10.846.128 | 48% |
| 14 | SEGURIDAD Y GOBERNABILIDAD | 7,4% | 114.653.940 | 60.954.619 | 54.903.146 | 48% |
| 15 | SALUD | 2,3% | 36.234.967 | 17.768.554 | 17.097.858 | 47% |
| 16 | MOVILIDAD | 20,2% | 313.360.580 | 163.010.951 | 146.336.417 | 47% |
| | TOTAL SIN PLMQ | 73,9% | 1.147.137.058 | 692.760.970 | 593.983.870 | 52% |
| 17 | PROYECTO PRIMERA LÍNEA METRO DE QUITO (PLMQ) | 26,1% | 405.470.246 | 183.200.579 | 66.922.405 | 17% |
| | TOTAL INCLUIDO PLMQ | 100% | 1.552.607.304 | 875.961.549 | 660.906.276 | 43% |



PRESUPUESTO TOTAL

Asignación municipal más ingresos propios: **PROYECTOS DE INVERSIÓN**

| RANKING | SECTOR | PESO EN EL PRESUPUESTO | CODIFICADO | COMPROMETIDO | DEVENGADO | % DE EJECUCIÓN PRESUPUESTARIA |
|---------|---|------------------------|--------------------|--------------------|--------------------|-------------------------------|
| 1 | AGENCIA METROPOLITANA DE CONTROL | 0,0% | 366.685 | 366.685 | 365.955 | 100% |
| 2 | ADMINISTRACIÓN GENERAL | 5,3% | 50.186.930 | 35.095.466 | 35.095.466 | 70% |
| 4 | AMBIENTE | 7,9% | 75.266.856 | 50.454.635 | 46.570.748 | 62% |
| 3 | COMUNICACIÓN | 0,3% | 3.172.877 | 2.806.884 | 1.897.131 | 60% |
| 5 | PLANIFICACIÓN | 0,0% | 307.919 | 205.084 | 160.381 | 52% |
| 6 | DESARROLLO PRODUCTIVO Y COMPETITIVIDAD | 1,6% | 14.713.007 | 9.196.690 | 7.408.734 | 50% |
| 7 | CULTURA | 1,0% | 9.825.722 | 5.047.523 | 4.565.682 | 46% |
| 8 | MOVILIDAD | 22,1% | 209.993.382 | 97.707.460 | 83.474.054 | 40% |
| 9 | AGENCIA DE COORDINACIÓN DISTRITAL DE COMERCIO | 0,3% | 2.540.718 | 1.273.255 | 903.925 | 36% |
| 10 | COORDINACIÓN TERRITORIAL Y PARTICIPACION CIUDADANA | 3,0% | 28.071.282 | 18.136.657 | 9.948.650 | 35% |
| 11 | TERRITORIO HÁBITAT Y VIVIENDA | 8,4% | 80.030.078 | 56.946.615 | 25.002.185 | 31% |
| 12 | INCLUSIÓN SOCIAL | 1,0% | 9.861.927 | 4.197.147 | 2.974.806 | 30% |
| 13 | SEGURIDAD Y GOBERNABILIDAD | 3,9% | 37.050.835 | 12.820.560 | 9.456.461 | 26% |
| 14 | EDUCACIÓN, RECREACIÓN Y DEPORTE | 0,9% | 8.807.998 | 3.004.711 | 1.535.392 | 17% |
| 16 | SALUD | 1,5% | 14.032.332 | 2.695.894 | 2.194.600 | 16% |
| 17 | COORDINACIÓN DE ALCALDÍA Y SECRETARÍA DEL CONCEJO | 0,0% | 70.000 | - | - | 0% |
| | TOTAL SIN PLMQ | 57,3% | 544.298.550 | 299.955.265 | 231.554.171 | 43% |
| 15 | PROYECTO PRIMERA LÍNEA METRO DE QUITO (PLMQ) | 42,7% | 405.470.246 | 183.200.579 | 66.922.405 | 17% |
| | TOTAL INCLUIDO PLMQ | 100% | 949.768.796 | 483.155.844 | 298.476.577 | 31% |

FUENTE: SIPARI, EPM, FUNDACIONES, CORPORACIONES

Asignación Municipal Total

| RANKING | SECTOR | PESO EN EL PRESUPUESTO | CODIFICADO | COMPROMETIDO | DEVENGADO | % DE EJECUCIÓN PRESUPUESTARIA |
|---------|---|------------------------|----------------------|--------------------|--------------------|-------------------------------|
| 1 | COORDINACIÓN DE ALCALDÍA Y SECRETARÍA DEL CONCEJO | 1,1% | 10.953.410 | 7.772.084 | 7.722.869 | 70,5% |
| 2 | PLANIFICACIÓN | 0,2% | 1.570.692 | 1.125.840 | 1.081.136 | 68,8% |
| 3 | AGENCIA METROPOLITANA DE CONTROL | 0,9% | 8.830.779 | 6.196.993 | 6.058.298 | 68,6% |
| 4 | SEGURIDAD Y GOBERNABILIDAD | 2,8% | 28.950.337 | 20.150.881 | 19.585.171 | 67,7% |
| 5 | COMUNICACIÓN | 0,5% | 4.949.577 | 4.112.954 | 3.202.450 | 64,7% |
| 6 | AGENCIA DE COORDINACIÓN DISTRITAL DE COMERCIO | 0,4% | 4.148.581 | 2.669.426 | 2.329.648 | 56,2% |
| 7 | EDUCACIÓN, RECREACIÓN Y DEPORTE | 3,6% | 37.018.848 | 22.664.444 | 20.765.150 | 56,1% |
| 8 | CULTURA | 1,3% | 13.470.144 | 7.838.645 | 7.483.944 | 55,6% |
| 9 | ADMINISTRACIÓN GENERAL | 15,6% | 160.758.622 | 98.015.541 | 88.724.981 | 55,2% |
| 10 | DESARROLLO PRODUCTIVO Y COMPETITIVIDAD | 1,0% | 10.237.953 | 6.698.583 | 5.349.018 | 52,3% |
| 11 | COORDINACIÓN TERRITORIAL Y PARTICIPACION CIUDADANA | 5,0% | 52.106.455 | 35.747.888 | 26.498.766 | 50,9% |
| 12 | INCLUSIÓN SOCIAL | 2,2% | 22.431.920 | 12.688.981 | 10.840.727 | 48,3% |
| 13 | MOVILIDAD | 18,6% | 192.661.580 | 102.431.563 | 91.478.518 | 47,5% |
| 14 | SALUD | 3,5% | 36.234.967 | 17.768.554 | 17.097.858 | 47,2% |
| 15 | TERRITORIO HÁBITAT Y VIVIENDA | 2,3% | 23.971.366 | 9.562.789 | 7.743.661 | 32,3% |
| 17 | AMBIENTE | 1,9% | 19.622.624 | 2.806.646 | 2.336.850 | 11,9% |
| | TOTAL SIN PLMQ | 60,8% | 627.917.854 | 358.251.809 | 318.299.046 | 50,7% |
| 16 | PROYECTO PRIMERA LÍNEA METRO DE QUITO (PLMQ) | 39,2% | 405.470.246 | 183.200.579 | 66.922.405 | 16,5% |
| | TOTAL INCLUIDO PLMQ | 100,0% | 1.033.388.100 | 541.452.388 | 385.221.451 | 37,3% |

FUENTE: SIPARI, EPM, FUNDACIONES, CORPORACIONES

Asignación Municipal

PROYECTOS DE INVERSIÓN

| RANKING | SECTOR | PESO EN EL PRESUPUESTO | CODIFICADO | COMPROMETIDO | DEVENGADO | % DE EJECUCIÓN PRESUPUESTARIA |
|---------|--|------------------------|--------------------|--------------------|--------------------|-------------------------------|
| 1 | AGENCIA METROPOLITANA DE CONTROL | 0,1% | 366.685 | 366.685 | 365.955 | 100% |
| 2 | ADMINISTRACIÓN GENERAL | 7,2% | 50.186.930 | 35.095.466 | 35.095.466 | 70% |
| 3 | COMUNICACIÓN | 0,5% | 3.172.877 | 2.806.884 | 1.897.131 | 60% |
| 4 | PLANIFICACIÓN | 0,0% | 307.919 | 205.084 | 160.381 | 52% |
| 5 | DESARROLLO PRODUCTIVO Y COMPETITIVIDAD | 1,2% | 8.601.703 | 5.520.457 | 4.194.555 | 49% |
| 6 | CULTURA | 1,3% | 8.871.468 | 4.535.916 | 4.184.536 | 47% |
| 7 | MOVILIDAD | 19,0% | 132.297.973 | 70.543.419 | 60.158.201 | 45% |
| 8 | AGENCIA DE COORDINACIÓN DISTRITAL DE COMERCIO | 0,3% | 2.132.727 | 1.125.775 | 795.099 | 37% |
| 9 | COORDINACIÓN TERRITORIAL Y PARTICIPACION CIUDADANA | 4,0% | 28.071.282 | 18.136.657 | 9.948.650 | 35% |
| 10 | SEGURIDAD Y GOBERNABILIDAD | 0,7% | 4.765.693 | 2.101.709 | 1.665.189 | 35% |
| 11 | INCLUSIÓN SOCIAL | 1,4% | 9.665.750 | 4.191.745 | 2.969.405 | 31% |
| 12 | AMBIENTE | 0,7% | 4.900.000 | 1.527.577 | 1.084.335 | 22% |
| 13 | EDUCACIÓN, RECREACIÓN Y DEPORTE | 1,3% | 8.807.998 | 3.004.711 | 1.535.392 | 17% |
| 15 | SALUD | 2,0% | 14.032.332 | 2.695.894 | 2.194.600 | 16% |
| 16 | TERRITORIO HÁBITAT Y VIVIENDA | 1,9% | 13.233.263 | 2.973.390 | 1.285.526 | 10% |
| 17 | COORDINACIÓN DE ALCALDÍA Y SECRETARÍA DEL CONCEJO | 0,0% | 70.000 | - | - | 0% |
| | TOTAL SIN PLMQ | 41,7% | 289.484.600 | 154.831.369 | 127.534.420 | 44% |

| | | | | | | |
|----|---|--------------|--------------------|--------------------|-------------------|------------|
| 14 | PROYECTO PRIMERA LÍNEA METRO DE QUITO (PLMQ) | 58,3% | 405.470.246 | 183.200.579 | 66.922.405 | 17% |
|----|---|--------------|--------------------|--------------------|-------------------|------------|

| | | | | | | |
|--|----------------------------|-------------|--------------------|--------------------|--------------------|------------|
| | TOTAL INCLUIDO PLMQ | 100% | 694.954.846 | 338.031.948 | 194.456.825 | 28% |
|--|----------------------------|-------------|--------------------|--------------------|--------------------|------------|

FUENTE: SIPARI, EPM, FUNDACIONES, CORPORACIONES














MUNICIPIO DEL DISTRITO METROPOLITANO DE QUITO

**Ejecución presupuestaria
Enero a octubre 2021**

EMPRESAS PÚBLICAS METROPOLITANAS

PRESUPUESTO TOTAL

Asignación municipal más ingresos propios














| RANKING | SECTOR | PESO PRESUPUESTARIO | CODIFICADO | DEVENGADO | % DE EJECUCIÓN PRESUPUESTARIA |
|--------------|--|---------------------|--------------------|--------------------|--|
| 1 | EMPRESA PÚBLICA METROPOLITANA DE RASTRO QUITO | 0,7% | 4.063.553 | 2.680.448 | 66%  |
| 2 | EMPRESA PÚBLICA METROPOLITANA DE SERVICIOS AEROPORTUARIOS Y GESTIÓN DE ZONAS FRANCAS Y REGIMENES ESP | 1,5% | 8.896.000 | 5.567.711 | 63%  |
| 3 | EMPRESA PÚBLICA MERCADO MAYORISTA | 0,3% | 2.093.573 | 1.301.961 | 62%  |
| 4 | EMPRESA PÚBLICA METROPOLITANA DE GESTIÓN INTEGRAL DE RESIDUOS SÓLIDOS | 3,8% | 23.237.813 | 14.088.303 | 61%  |
| 5 | EMASEO* | 15,3% | 93.669.250 | 56.058.528 | 60%  |
| 6 | EMPRESA PÚBLICA METROPOLITANA DE AGUA POTABLE Y SANEAMIENTO | 30,7% | 187.865.512 | 104.198.104 | 55%  |
| 7 | EMPRESA PÚBLICA METROPOLITANA DE TRANSPORTE DE PASAJEROS | 12,9% | 78.822.047 | 43.344.238 | 55%  |
| 8 | EMPRESA PÚBLICA METROPOLITANA DE GESTIÓN DE DESTINO TURISTICO | 0,7% | 4.458.800 | 2.233.394 | 50%  |
| 9 | EMPRESA PÚBLICA METROPOLITANA DE MOVILIDAD Y OBRAS PÚBLICAS* | 25,5% | 155.724.016 | 58.838.542 | 38%  |
| 10 | EMPRESA PÚBLICA METROPOLITANA DE LOGÍSTICA PARA LA SEGURIDAD Y LA CONVIVENCIA CIUDADANA | 2,4% | 14.689.227 | 3.625.661 | 25%  |
| 11 | EMPRESA PÚBLICA METROPOLITANA DEL METRO DE QUITO | 3,6% | 21.970.268 | 4.249.889 | 19%  |
| 12 | EMPRESA PÚBLICA METROPOLITANA DE HÁBITAT Y VIVIENDA | 2,6% | 16.004.364 | 1.951.633 | 12%  |
| TOTAL | | 100,0% | 611.494.423 | 298.138.411 | 49%  |

FUENTE: Empresas Públicas Metropolitanas

Notas: EMASEO, EPMAPS y EPMMOP no han realizado el incremento de presupuesto codificado de asignación municipal de acuerdo a la Ordenanza PMU No. 005-2021 debido a que no sea ha realizado la convocatoria de los Directorios de dichas empresas. La EPMHV, en noviembre presentará una disminución de USD: 8.729.220,92 de ingresos propios en su presupuesto, mismo que fue aprobado mediante su Directorio.











PRESUPUESTO TOTAL

Asignación municipal más ingresos propios: PROYECTOS DE INVERSIÓN

| RANKING | SECTOR | PESO PRESUPUESTARIO | CODIFICADO | DEVENGADO | % DE EJECUCIÓN PRESUPUESTARIA |
|--------------|--|---------------------|--------------------|--------------------|--|
| 1 | EMPRESA PÚBLICA METROPOLITANA DE ASEO | 16,39% | 60.001.147 | 39.485.853 | 66%  |
| 2 | EMPRESA PÚBLICA METROPOLITANA DE SERVICIOS AEROPORTUARIOS Y GESTIÓN DE ZONAS FRANCAS Y REGIMENES ESP | 1,78% | 6.516.253 | 4.011.249 | 62%  |
| 3 | EMPRESA PÚBLICA METROPOLITANA DE TRANSPORTE DE PASAJEROS | 19,96% | 73.072.951 | 39.734.109 | 54%  |
| 4 | EMPRESA PÚBLICA METROPOLITANA DE RASTRO QUITO | 0,27% | 983.381 | 490.029 | 50%  |
| 5 | EMPRESA PÚBLICA METROPOLITANA DE GESTIÓN INTEGRAL DE RESIDUOS SÓLIDOS | 3,60% | 13.195.326 | 6.095.934 | 46%  |
| 6 | EMPRESA PÚBLICA METROPOLITANA DE GESTIÓN DE DESTINO TURISTICO | 0,81% | 2.974.291 | 1.238.751 | 42%  |
| 7 | EMPRESA PÚBLICA METROPOLITANA DE AGUA POTABLE Y SANEAMIENTO | 16,85% | 61.671.316 | 23.177.988 | 38%  |
| 8 | EMPRESA PÚBLICA METROPOLITANA DE MOVILIDAD Y OBRAS PÚBLICAS | 27,43% | 100.413.698 | 30.906.624 | 31%  |
| 9 | EMPRESA PÚBLICA MERCADO MAYORISTA | 0,11% | 407.992 | 108.826 | 27%  |
| 10 | EMPRESA PÚBLICA METROPOLITANA DE LOGÍSTICA PARA LA SEGURIDAD Y LA CONVIVENCIA CIUDADANA | 3,58% | 13.103.090 | 2.609.081 | 20%  |
| 11 | EMPRESA PÚBLICA METROPOLITANA DEL METRO DE QUITO | 6,00% | 21.970.268 | 4.249.889 | 19%  |
| 12 | EMPRESA PÚBLICA METROPOLITANA DE HÁBITAT Y VIVIENDA | 3,22% | 11.787.641 | 538.671 | 5%  |
| TOTAL | | 100,00% | 366.097.351 | 152.647.005 | 42%  |

FUENTE: Empresas Públicas Metropolitanas

Asignación Municipal Total

| RANKING | SECTOR | PESO PRESUPUESTARIO | CODIFICADO | DEVENGADO | % DE EJECUCIÓN PRESUPUESTARIA |
|--------------|--|---------------------|--------------------|-------------------|--|
| 1 | EMPRESA PÚBLICA METROPOLITANA DE SERVICIOS AEROPORTUARIOS Y GESTIÓN DE ZONAS FRANCAS Y REGIMENES ESP | 2% | 3.000.000 | 1.932.715 | 64%  |
| 2 | EMPRESA PÚBLICA METROPOLITANA DE GESTIÓN DE DESTINO TURISTICO | 2% | 3.000.000 | 1.597.786 | 53%  |
| 3 | EMPRESA PÚBLICA METROPOLITANA DE TRANSPORTE DE PASAJEROS | 31% | 51.462.269 | 21.468.596 | 42%  |
| 4 | EMPRESA PÚBLICA METROPOLITANA DE MOVILIDAD Y OBRAS PÚBLICAS | 44% | 73.111.061 | 26.442.018 | 36%  |
| 5 | EMPRESA PÚBLICA METROPOLITANA DEL METRO DE QUITO | 7% | 11.244.000 | 3.664.155 | 33%  |
| 6 | EMPRESA PÚBLICA METROPOLITANA DE GESTIÓN INTEGRAL DE RESIDUOS SÓLIDOS | 3% | 4.500.000 | 989.695 | 22%  |
| 7 | EMPRESA PÚBLICA METROPOLITANA DE HÁBITAT Y VIVIENDA | 4% | 6.107.206 | - | 0%  |
| 8 | EMASEO | 8% | 12.928.083 | - | 0%  |
| 9 | EMPRESA PÚBLICA METROPOLITANA DE AGUA POTABLE Y SANEAMIENTO | 1% | 2.000.000 | - | 0%  |
| TOTAL | | 100% | 167.352.619 | 56.094.965 | 34%  |

FUENTE: Empresas Públicas Metropolitanas

Asignación Municipal Total

PROYECTOS DE INVERSIÓN

| RANKING | SECTOR | PESO PRESUPUESTARIO | CODIFICADO | DEVENGADO | % DE EJECUCIÓN PRESUPUESTARIA |
|--------------|--|---------------------|--------------------|-------------------|-------------------------------|
| 1 | EMPRESA PÚBLICA METROPOLITANA DE SERVICIOS AEROPORTUARIOS Y GESTIÓN DE ZONAS FRANCAS Y REGIMENES ESP | 2% | 2.890.590 | 1.885.917 | 65% |
| 2 | EMPRESA PÚBLICA METROPOLITANA DE MOVILIDAD Y OBRAS PÚBLICAS | 41% | 55.055.238 | 26.442.018 | 48% |
| 3 | EMPRESA PÚBLICA METROPOLITANA DE GESTIÓN DE DESTINO TURISTICO | 2% | 2.097.113 | 900.024 | 43% |
| 4 | EMPRESA PÚBLICA METROPOLITANA DE TRANSPORTE DE PASAJEROS | 38% | 51.462.269 | 21.468.596 | 42% |
| 5 | EMPRESA PÚBLICA METROPOLITANA DEL METRO DE QUITO | 8% | 11.244.000 | 3.664.155 | 33% |
| 6 | EMPRESA PÚBLICA METROPOLITANA DE GESTIÓN INTEGRAL DE RESIDUOS SÓLIDOS | 3% | 4.500.000 | 989.695 | 22% |
| 7 | EMPRESA PÚBLICA METROPOLITANA DE AGUA POTABLE Y SANEAMIENTO | 1% | 2.000.000 | - | 0% |
| 8 | EMPRESA PÚBLICA METROPOLITANA DE HÁBITAT Y VIVIENDA | 3% | 4.662.141 | - | 0% |
| TOTAL | | 100% | 133.911.351 | 55.350.405 | 41% |

FUENTE: Empresas Públicas Metropolitanas









MUNICIPIO DEL DISTRITO METROPOLITANO DE QUITO

**Ejecución presupuestaria
Enero a octubre 2021**

FUNDACIONES, CORPORACIONES, CPD

PRESUPUESTO TOTAL

Asignación municipal más ingresos propios

| RANKING | SECTOR | PESO PRESUPUESTARIO | CODIFICADO | DEVENGADO | % DE EJECUCIÓN PRESUPUESTARIA |
|--------------|--|---------------------|------------------|-------------------|--|
| 1 | CORPORACIÓN INSTITUTO DE LA CIUDAD | 0,2% | 180.000 | 135.297 | 75%  |
| 2 | QUITO HONESTO | 1% | 1.106.574 | 806.566 | 73%  |
| 3 | FUNDACIÓN TEATRO NACIONAL SUCRE | 4% | 3.412.585 | 2.073.018 | 61%  |
| 4 | FUNDACIÓN MUSEOS DE LA CIUDAD | 5% | 4.141.669 | 2.482.505 | 60%  |
| 5 | CONSEJO DE PROTECCIÓN DE DERECHOS DEL DMQ | 1% | 946.178 | 524.475 | 55%  |
| 6 | CUERPO DE BOMBEROS DE QUITO | 84% | 71.014.375 | 31.692.314 | 45%  |
| 7 | CORPORACIÓN DE PROMOCION ECONÓMICA, CONQUITO | 4% | 3.553.014 | 1.494.718 | 42%  |
| TOTAL | | 100% | 4.354.395 | 39.208.892 | 46%  |

FUENTE: FUNDACIONES, CORPORACIONES, CPD

PRESUPUESTO TOTAL








Asignación municipal más ingresos propios:

PROYECTOS DE INVERSIÓN

| RANKING | SECTOR | PESO PRESUPUESTARIO | CODIFICADO | DEVENGADO | % DE EJECUCIÓN PRESUPUESTARIA |
|---------|--|---------------------|-------------------|-------------------|-------------------------------|
| 1 | CORPORACIÓN INSTITUTO DE LA CIUDAD | 0,57% | 180.000 | 135.297 | 75% ● |
| 2 | FUNDACIÓN TEATRO NACIONAL SUCRE | 11% | 3.412.585 | 2.073.018 | 61% ● |
| 3 | FUNDACIÓN MUSEOS DE LA CIUDAD | 13% | 4.141.669 | 2.482.505 | 60% ● |
| 4 | CONSEJO DE PROTECCIÓN DE DERECHOS DEL DMQ | 3% | 946.178 | 524.475 | 55% ● |
| 5 | CORPORACIÓN DE PROMOCION ECONÓMICA, CONQUITO | 11% | 3.475.083 | 1.483.205 | 43% ● |
| 6 | CUERPO DE BOMBEROS DE QUITO | 61% | 19.182.052 | 5.182.190 | 27% ● |
| | TOTAL | 100% | 31.337.566 | 11.880.690 | 38% ● |

FUENTE: FUNDACIONES, CORPORACIONES, CPD

Asignación Municipal Total

| RANKING | SECTOR | PESO PRESUPUESTARIO | CODIFICADO | DEVENGADO | % DE EJECUCIÓN PRESUPUESTARIA |
|---------|--|---------------------|-------------------|------------------|--|
| 1 | CORPORACIÓN INSTITUTO DE LA CIUDAD | 2% | 180.000 | 135.297 | 75%  |
| 2 | QUITO HONESTO | 8% | 895.300 | 639.932 | 71%  |
| 4 | CONSEJO DE PROTECCIÓN DE DERECHOS DEL DMQ | 7% | 750.000 | 519.073 | 69%  |
| 6 | FUNDACIÓN TEATRO NACIONAL SUCRE | 27% | 3.100.000 | 1.970.022 | 64%  |
| 7 | FUNDACIÓN MUSEOS DE LA CIUDAD | 31% | 3.500.000 | 2.204.354 | 63%  |
| 9 | CORPORACIÓN DE PROMOCION ECONÓMICA, CONQUITO | 25% | 2.850.000 | 1.223.114 | 43%  |
| | TOTAL | 100% | 11.275.300 | 6.691.793 | 59%  |







FUENTE: FUNDACIONES, CORPORACIONES, CPD

Asignación Municipal Total

PROYECTOS DE INVERSIÓN

Secretaría General de
PLANIFICACIÓN

Por un
Quito
Digno

| RANKING | SECTOR | PESO PRESUPUESTARIO | CODIFICADO | DEVENGADO | % DE EJECUCIÓN PRESUPUESTARIA |
|---------|--|---------------------|-------------------|------------------|--|
| 1 | CORPORACIÓN INSTITUTO DE LA CIUDAD | 2% | 180.000 | 135.297 | 75%  |
| 2 | CONSEJO DE PROTECCIÓN DE DERECHOS DEL DMQ | 7% | 750.000 | 519.073 | 69%  |
| 3 | FUNDACIÓN TEATRO NACIONAL SUCRE | 30% | 3.100.000 | 1.970.022 | 64%  |
| 4 | FUNDACIÓN MUSEOS DE LA CIUDAD | 34% | 3.500.000 | 2.204.354 | 63%  |
| 5 | CORPORACIÓN DE PROMOCION ECONOMICA, CONQUITO | 27% | 2.850.000 | 1.223.114 | 43%  |
| | TOTAL | 100% | 10.380.000 | 6.051.861 | 58%  |

FUENTE: FUNDACIONES, CORPORACIONES, CPD

MUNICIPIO DEL DISTRITO METROPOLITANO DE QUITO

**Ejecución presupuestaria
Enero a octubre 2021**

DEPENDENCIAS MUNICIPALES

Asignación Municipal Total

Secretaría General de
PLANIFICACIÓN

Por un
Quito
Digno

| RANKING | ENTIDADES MUNICIPALES | PESO EN EL PRESUPUESTO | CODIFICADO | DEVENGADO | % DE EJECUCIÓN PRESUPUESTARIA | |
|---------|--|------------------------|------------|------------|-------------------------------|---|
| 1 | SECRETARÍA GENERAL DE COORDINACIÓN TERRITORIAL Y PARTICIPACION CIUDADANA | 0,28% | 2.397.007 | 1.994.942 | 83,23% | ● |
| 2 | REGISTRO DE LA PROPIEDAD | 0,63% | 5.374.790 | 4.039.070 | 75,15% | ● |
| 3 | CONCEJO METROPOLITANO | 0,61% | 5.251.730 | 3.929.881 | 74,83% | ● |
| 4 | SECRETARÍA GENERAL DE PLANIFICACIÓN | 0,15% | 1.270.692 | 920.879 | 72,47% | ● |
| 5 | AMT | 6,39% | 54.632.241 | 38.464.160 | 70,41% | ● |
| 6 | CUERPO DE AGENTES DE CONTROL METROPOLITANO | 2,79% | 23.843.684 | 16.497.112 | 69,19% | ● |
| 7 | ADMINISTRACIÓN GENERAL | 1,53% | 13.055.565 | 9.000.579 | 68,94% | ● |
| 8 | AGENCIA METROPOLITANA DE CONTROL | 1,03% | 8.830.779 | 6.058.298 | 68,60% | ● |
| 9 | UNIDAD EDUCATIVA SUCRE | 0,39% | 3.351.715 | 2.281.514 | 68,07% | ● |
| 10 | UNIDAD EDUCATIVA ESPEJO | 0,34% | 2.927.626 | 1.977.185 | 67,54% | ● |
| 11 | INSTITUTO METROPOLITANO DE PLANIFICACIÓN URBANA | 0,06% | 501.658 | 338.770 | 67,53% | ● |
| 12 | UNIDAD EDUCATIVA BICENTENARIO | 0,24% | 2.079.438 | 1.398.895 | 67,27% | ● |
| 13 | ALCALDÍA METROPOLITANA | 0,46% | 3.920.049 | 2.633.313 | 67,18% | ● |
| 14 | UNIDAD EDUCATIVA QUITUMBE | 0,23% | 1.996.893 | 1.336.360 | 66,92% | ● |
| 15 | UNIDAD EDUCATIVA JULIO E. MORENO | 0,16% | 1.362.649 | 899.988 | 66,05% | ● |
| 16 | UNIDAD EDUCATIVA SAN FRANCISCO DE QUITO | 0,18% | 1.549.879 | 1.015.927 | 65,55% | ● |
| 17 | ADMINISTRACIÓN ZONAL CALDERÓN | 0,60% | 5.148.709 | 3.351.273 | 65,09% | ● |
| 18 | SECRETARÍA DE MOVILIDAD | 0,26% | 2.212.009 | 1.439.588 | 65,08% | ● |
| 19 | SECRETARÍA DE COMUNICACIÓN | 0,58% | 4.949.577 | 3.202.450 | 64,70% | ● |
| 20 | COLEGIO FERNANDEZ MADRID | 0,24% | 2.081.998 | 1.321.465 | 63,47% | ● |

FUENTE: SIPARI

Asignación Municipal Total

Secretaría General de
PLANIFICACIÓN

Por un
Quito
Digno

| RANKING | ENTIDADES MUNICIPALES | PESO EN EL PRESUPUESTO | CODIFICADO | DEVENGADO | % DE EJECUCIÓN PRESUPUESTARIA |
|---------|---|------------------------|-------------|------------|-------------------------------|
| 21 | UNIDAD ESPECIAL REGULA TU BARRIO | 0,1% | 1.128.236 | 714.413 | 63% |
| 22 | COLEGIO BENALCÁZAR | 0,2% | 1.897.640 | 1.197.909 | 63% |
| 23 | UNIDAD EDUCATIVA OSWALDO LOMBAYDA | 0,2% | 1.349.031 | 850.170 | 63% |
| 24 | SECRETARÍA DE TERRITORIO, HÁBITAT Y VIVIENDA | 0,7% | 6.221.138 | 3.904.470 | 63% |
| 25 | UNIDAD ESPECIAL TURÍSTICA LA MARISCAL | 0,1% | 964.867 | 600.521 | 62% |
| 26 | SECRETARÍA DE AMBIENTE | 0,3% | 2.194.541 | 1.347.156 | 61% |
| 27 | UNIDAD MUNICIPAL DE SALUD CENTRO | 0,5% | 4.056.767 | 2.488.624 | 61% |
| 28 | SECRETARÍA GENERAL DE SEGURIDAD Y GOBERNABILIDAD | 0,6% | 5.106.654 | 3.088.059 | 60% |
| 29 | UNIDAD MUNICIPAL DE SALUD NORTE | 0,7% | 6.271.495 | 3.718.619 | 59% |
| 30 | DIRECCIÓN METROPOLITANA FINANCIERA | 12,3% | 105.441.349 | 62.371.837 | 59% |
| 31 | AGENCIA DE COORDINACIÓN DISTRITAL DE COMERCIO | 0,5% | 4.148.581 | 2.329.648 | 56% |
| 32 | SECRETARÍA DE INCLUSIÓN SOCIAL | 0,5% | 4.323.292 | 2.301.336 | 53% |
| 33 | ADMINISTRACIÓN ZONAL QUITUMBE | 0,7% | 6.037.233 | 3.206.260 | 53% |
| 34 | UNIDAD MUNICIPAL DE SALUD SUR | 1,9% | 16.477.234 | 8.667.458 | 53% |
| 35 | ADMINISTRACIÓN ZONAL EUGENIO ESPEJO (NORTE) | 0,9% | 7.615.964 | 4.000.932 | 53% |
| 36 | ADMINISTRACIÓN ZONAL VALLE DE LOS CHILLOS | 0,6% | 4.906.036 | 2.558.704 | 52% |
| 37 | PROCURADURÍA METROPOLITANA | 0,0% | 8.000 | 3.942 | 49% |
| 38 | SECRETARÍA DE CULTURA | 0,8% | 6.870.144 | 3.309.568 | 48% |
| 39 | DIRECCIÓN METROPOLITANA DE RELACIONES INTERNACIONALES | 0,0% | 376.673 | 177.029 | 47% |
| 40 | UNIDAD PATRONATO MUNICIPAL SAN JOSÉ | 2,0% | 17.358.627 | 8.020.317 | 46% |

FUENTE: SIPARI

Asignación Municipal Total

| RANKING | ENTIDADES MUNICIPALES | PESO EN EL PRESUPUESTO | CODIFICADO | DEVENGADO | % DE EJECUCIÓN PRESUPUESTARIA |
|---------|---|------------------------|--------------------|--------------------|-------------------------------|
| 41 | DIRECCIÓN METROPOLITANA ADMINISTRATIVA | 1,5% | 13.014.429 | 6.009.165 | 46% ● |
| 42 | SECRETARÍA DE EDUCACIÓN, RECREACIÓN Y DEPORTE | 2,2% | 18.421.978 | 8.485.738 | 46% ● |
| 43 | ADMINISTRACIÓN ZONAL ELOY ALFARO (SUR) | 0,7% | 6.356.506 | 2.778.740 | 44% ● |
| 44 | SECRETARÍA DE DESARROLLO PRODUCTIVO Y COMPETITIVIDAD | 0,2% | 1.387.953 | 595.403 | 43% ● |
| 45 | ADMINISTRACIÓN ZONAL MANUELA SÁENZ (CENTRO) | 0,7% | 5.556.190 | 2.357.129 | 42% ● |
| 46 | ADMINISTRACIÓN ZONAL EQUINOCCIO (LA DELICIA) | 0,9% | 7.266.842 | 3.064.733 | 42% ● |
| 47 | INSTITUTO METROPOLITANO DE PATRIMONIO | 1,1% | 9.643.023 | 3.839.191 | 40% ● |
| 48 | ADMINISTRACIÓN ZONAL TUMBACO | 0,6% | 4.728.864 | 1.871.119 | 40% ● |
| 49 | DIRECCIÓN METROPOLITANA DE LA GESTIÓN DE BIENES INMUEBLES | 0,0% | 80.000 | 26.791 | 33% ● |
| 50 | DIRECCIÓN METROPOLITANA DE RECURSOS HUMANOS | 2,3% | 20.036.694 | 6.512.225 | 33% ● |
| 51 | DIRECCIÓN METROPOLITANA DE SERVICIOS CIUDADANOS | 0,0% | 94.000 | 23.049 | 25% ● |
| 52 | SECRETARÍA DE SALUD | 1,1% | 9.340.327 | 2.223.157 | 24% ● |
| 53 | INSTITUTO DE CAPACITACIÓN MUNICIPAL | 0,0% | 120.000 | 24.961 | 21% ● |
| 54 | DIRECCIÓN METROPOLITANA DE INFORMÁTICA | 0,4% | 3.572.924 | 736.385 | 21% ● |
| 55 | PLMQ | 47,4% | 405.470.246 | 66.922.405 | 17% ● |
| 56 | DIRECCIÓN METROPOLITANA DE GESTIÓN DOCUMENTAL Y ARCHIVO | 0,0% | 88.870 | 5.880 | 7% ● |
| 57 | UNIDAD DE BIENESTAR ANIMAL | 0,0% | 89.145 | - | 0% ● |
| | DIRECCIÓN METROPOLITANA FINANCIERA TRIBUTARIA | 0,0% | - | - | |
| | TOTAL | 100% | 854.760.181 | 322.434.692 | 38% ● |

FUENTE: SIPARI

Asignación Municipal

PROYECTOS DE INVERSIÓN

Secretaría General de
PLANIFICACIÓN

Por un
Quito
Digno

| RANKING | ENTIDADES MUNICIPALES | PESO EN PRESUPUESTO | CODIFICADO | DEVENGADO | % DE EJECUCIÓN PRESUPUESTARIA |
|---------|--|---------------------|------------|------------|-------------------------------|
| 1 | AGENCIA METROPOLITANA DE CONTROL | 0,1% | 366.685 | 365.955 | 99,8% |
| 2 | SECRETARÍA GENERAL DE COORDINACIÓN TERRITORIAL Y PARTICIPACION CIUDADANA | 0,3% | 1.422.162 | 1.330.000 | 93,5% |
| 3 | DIRECCIÓN METROPOLITANA FINANCIERA | 8,8% | 48.657.842 | 35.018.599 | 72,0% |
| 4 | ADMINISTRACIÓN ZONAL CALDERÓN | 0,6% | 3.431.482 | 2.092.732 | 61,0% |
| 5 | AMT | 2,6% | 14.336.466 | 8.579.506 | 59,8% |
| 6 | SECRETARÍA DE COMUNICACIÓN | 0,6% | 3.172.877 | 1.897.131 | 59,8% |
| 7 | SECRETARÍA GENERAL DE SEGURIDAD Y GOBERNABILIDAD | 0,4% | 2.229.543 | 1.005.400 | 45,1% |
| 8 | ADMINISTRACIÓN ZONAL QUITUMBE | 0,7% | 3.726.342 | 1.609.305 | 43,2% |
| 9 | UNIDAD ESPECIAL REGULA TU BARRIO | 0,0% | 179.105 | 71.807 | 40,1% |
| 10 | AGENCIA DE COORDINACIÓN DISTRITAL DE COMERCIO | 0,4% | 2.132.727 | 795.099 | 37,3% |
| 11 | UNIDAD MUNICIPAL DE SALUD NORTE | 0,3% | 1.719.913 | 638.659 | 37,1% |
| 12 | UNIDAD MUNICIPAL DE SALUD CENTRO | 0,2% | 862.840 | 318.704 | 36,9% |
| 13 | ADMINISTRACIÓN ZONAL EUGENIO ESPEJO (NORTE) | 0,7% | 3.960.769 | 1.397.911 | 35,3% |
| 14 | ADMINISTRACIÓN ZONAL VALLE DE LOS CHILLOS | 0,4% | 2.318.309 | 791.359 | 34,1% |
| 15 | COLEGIO BENALCÁZAR | 0,0% | 110.000 | 35.650 | 32,4% |
| 16 | UNIDAD ESPECIAL TURÍSTICA LA MARISCAL | 0,0% | 144.838 | 42.910 | 29,6% |
| 17 | SECRETARÍA DE INCLUSIÓN SOCIAL | 0,2% | 1.000.000 | 276.399 | 27,6% |
| 18 | UNIDAD PATRONATO MUNICIPAL SAN JOSÉ | 1,4% | 7.915.750 | 2.173.932 | 27,5% |
| 19 | CUERPO DE AGENTES DE CONTROL METROPOLITANO | 0,5% | 2.536.150 | 659.789 | 26,0% |
| 20 | SECRETARÍA DE DESARROLLO PRODUCTIVO Y COMPETITIVIDAD | 0,1% | 764.000 | 185.500 | 24,3% |
| 21 | ADMINISTRACIÓN ZONAL ELOY ALFARO (SUR) | 0,7% | 3.577.548 | 867.607 | 24,3% |
| 22 | SECRETARÍA DE AMBIENTE | 0,1% | 400.000 | 94.640 | 23,7% |
| 23 | ADMINISTRACIÓN ZONAL EQUINOCCIO (LA DELICIA) | 0,8% | 4.294.313 | 978.686 | 22,8% |
| 24 | UNIDAD EDUCATIVA BICENTENARIO | 0,0% | 110.000 | 23.894 | 21,7% |

FUENTE: SIPARI

Asignación Municipal

Secretaría General de
PLANIFICACIÓN

Por un
Quito
Digno

PROYECTOS DE INVERSIÓN

| RANKING | ENTIDADES MUNICIPALES | PESO EN PRESUPUESTO | CODIFICADO | DEVENGADO | % DE EJECUCIÓN PRESUPUESTARIA |
|--------------|---|---------------------|--------------------|--------------------|-------------------------------|
| 25 | INSTITUTO METROPOLITANO DE PATRIMONIO | 1,1% | 6.047.148 | 1.285.526 | 21% |
| 26 | INSTITUTO DE CAPACITACIÓN MUNICIPAL | 0,0% | 120.000 | 24.961 | 21% |
| 27 | UNIDAD MUNICIPAL DE SALUD SUR | 0,9% | 5.156.642 | 972.378 | 19% |
| 28 | SECRETARÍA DE EDUCACIÓN, RECREACIÓN Y DEPORTE | 1,5% | 8.057.998 | 1.474.075 | 18% |
| 29 | PLMQ | 73,6% | 405.470.246 | 66.922.405 | 17% |
| 30 | ADMINISTRACIÓN ZONAL MANUELA SÁENZ (CENTRO) | 0,5% | 2.690.956 | 420.992 | 16% |
| 31 | ADMINISTRACIÓN ZONAL TUMBACO | 0,4% | 2.325.459 | 345.340 | 15% |
| 32 | DIRECCIÓN METROPOLITANA DE INFORMÁTICA | 0,3% | 1.450.218 | 76.867 | 5% |
| 33 | SECRETARÍA DE SALUD | 1,1% | 6.257.572 | 264.861 | 4% |
| 34 | UNIDAD EDUCATIVA JULIO E. MORENO | 0,0% | 75.714 | 1.772 | 2% |
| 35 | SECRETARÍA DE MOVILIDAD | 0,0% | 200.000 | 3.925 | 2% |
| 36 | SECRETARÍA GENERAL DE PLANIFICACIÓN | 0,0% | 7.919 | 123 | 2% |
| 37 | SECRETARÍA DE CULTURA | 0,4% | 2.271.468 | 10.159 | 0% |
| 38 | DIRECCIÓN METROPOLITANA DE GESTIÓN DOCUMENTAL Y ARCHIVO | 0,0% | 78.870 | - | 0% |
| 39 | DIRECCIÓN METROPOLITANA DE RELACIONES INTERNACIONALES | 0,0% | 70.000 | - | 0% |
| 40 | COLEGIO FERNANDEZ MADRID | 0,0% | 75.714 | - | 0% |
| 41 | UNIDAD EDUCATIVA ESPEJO | 0,0% | 75.714 | - | 0% |
| 42 | UNIDAD EDUCATIVA OSWALDO LOMBEYDA | 0,0% | 75.714 | - | 0% |
| 43 | UNIDAD EDUCATIVA QUITUMBE | 0,0% | 75.714 | - | 0% |
| 44 | UNIDAD EDUCATIVA SAN FRANCISCO DE QUITO | 0,0% | 75.714 | - | 0% |
| 45 | UNIDAD EDUCATIVA SUCRE | 0,0% | 75.716 | - | 0% |
| 46 | UNIDAD DE BIENESTAR ANIMAL | 0,0% | 35.364 | - | 0% |
| 47 | SECRETARÍA DE TERRITORIO, HÁBITAT Y VIVIENDA | 0,1% | 523.974 | - | 0% |
| | DIRECCIÓN METROPOLITANA DE LA GESTIÓN DE BIENES INMUEBLES | 0,0% | - | - | |
| | DIRECCIÓN METROPOLITANA FINANCIERA TRIBUTARIA | 0,0% | - | - | |
| TOTAL | | 100% | 550.663.495 | 133.054.559 | 24% |

FUENTE: SIPARI



Secretaría General de **PLANIFICACIÓN** | **Por un Quito Digno**

Gracias

#PorUnQuitoDigno

ANEXO 2



Secretaría General de
PLANIFICACIÓN

Por un
Quito
Digno

Convenios de Pago MDMQ

Antecedentes

- Mediante oficio Nro. GADDMQ-SGP-2021-0913-O de 06 de noviembre de 2021, se solicitó a todas las instituciones de la Corporación Municipal, incluidas las Empresas Públicas, Secretarías, Agencias, Institutos e instituciones adscritas se remita la información respecto de convenios de pago, en atención a la disposición realizada por la Comisión de Presupuesto, Finanzas y Tributación.
- Se realizó la solicitud a 47 dependencias de las cuales se obtuvo respuesta de 33, y no contestación de 12.

Resumen

Convenios

Al momento se mantienen 23 convenios activos de las 33 instituciones que reportaron información.

Objeto

El objeto de los convenios son los siguientes: servicios de transporte, pago de arriendos, lectofacturación, infraestructura nube privada, recarga de cilindros, adquisición de neumáticos, vigilancia y seguridad.

Monto


El monto de 23 convenios asciende a USD 3.841.096,50 millones de dólares.

ANEXO 3

**MUNICIPIO DEL DISTRITO
METROPOLITANO DE QUITO**

**ANTEPROYECTO
PROFORMA 2022**

**COMISIÓN DE
PRESUPUESTO**



ESTIMACIÓN DE INGRESOS Y DISTRIBUCIÓN DEL GASTO

PROFORMA PRESUPUESTARIA 2022

¿CÓMO SE ESTIMAN LOS INGRESOS DEL PRESUPUESTO?

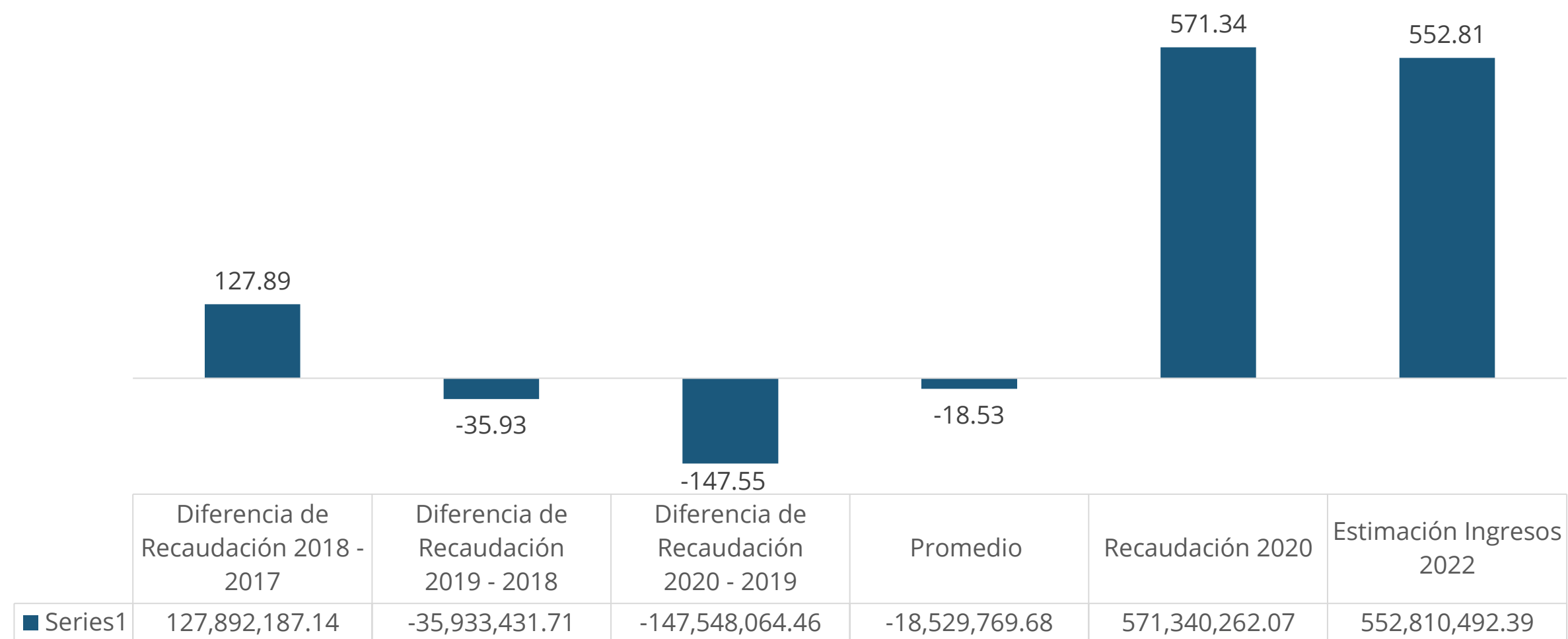
Código Orgánico de Organización Territorial, Autonomía y Descentralización (COOTAD)

“Art. 236.- Base .- La base para la estimación de los ingresos será la suma resultante del promedio de los incrementos de recaudación de los últimos tres años más la recaudación efectiva del año inmediato anterior (...)”

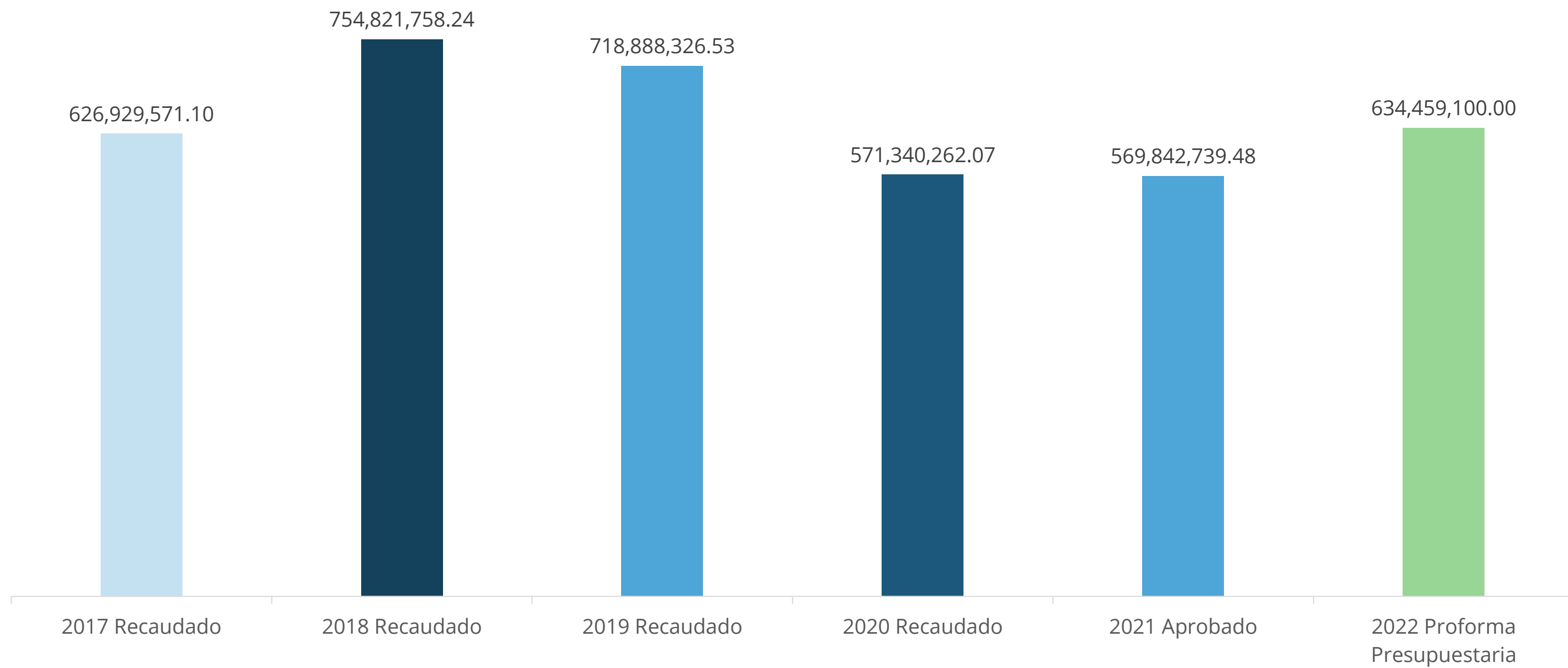
Promedio de Recaudación años 2017-2020

| Diferencia de Recaudación 2018 - 2017 | Diferencia de Recaudación 2019 - 2018 | Diferencia de Recaudación 2020 - 2019 | Promedio | Recaudación 2020 | Estimación Ingresos 2022 |
|---------------------------------------|---------------------------------------|---------------------------------------|----------------|------------------|--------------------------|
| 127.892.187,14 | -35.933.431,71 | -147.548.064,46 | -18.529.769,68 | 571.340.262,07 | 552.810.492,39 |

En millones de dólares



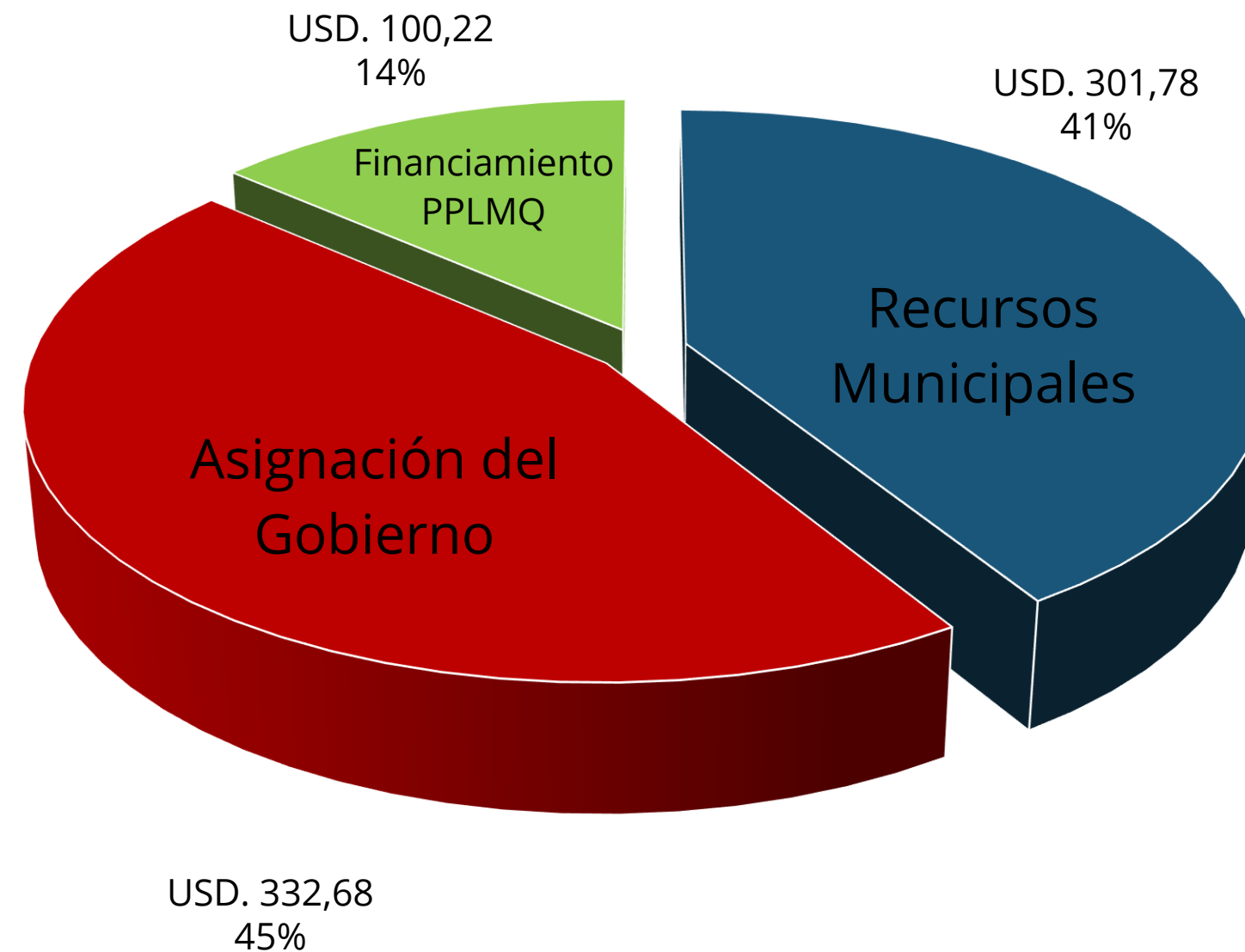
Presupuesto GAD DMQ 20 – 2022 (sin incluir Proyecto Metro de Quito)



PROYECCIÓN DE INGRESOS 2022

INGRESOS INCLUIDO
PPLMQ 2022
USD. 734,68 MILLONES

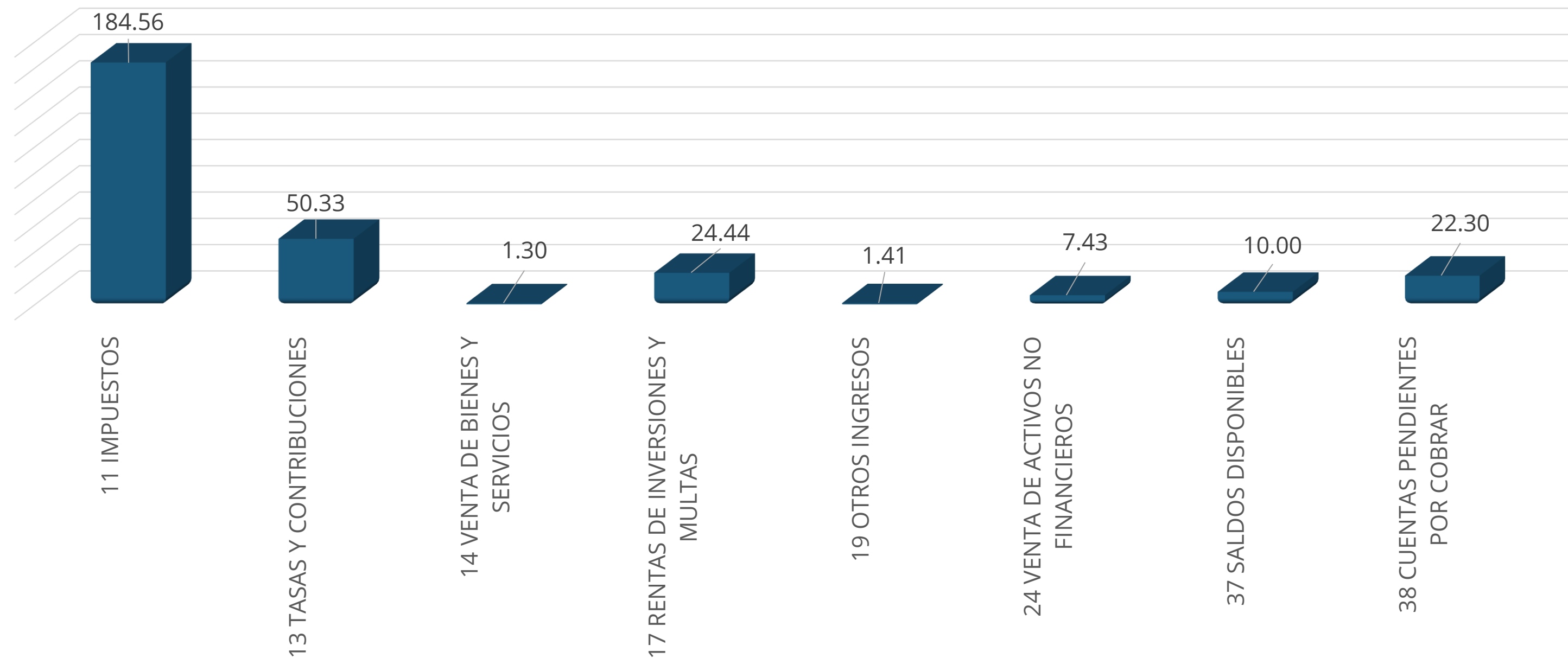
DETALLE DE INGRESOS 2022
USD. 301,78 MILLONES



PROYECCIÓN DE INGRESOS 2022

INGRESOS INCLUIDO
PPLMQ 2022
USD. 734,68 MILLONES

DETALLE DE INGRESOS 2022
RECURSOS MUNICIPALES
USD. 301,78 MILLONES

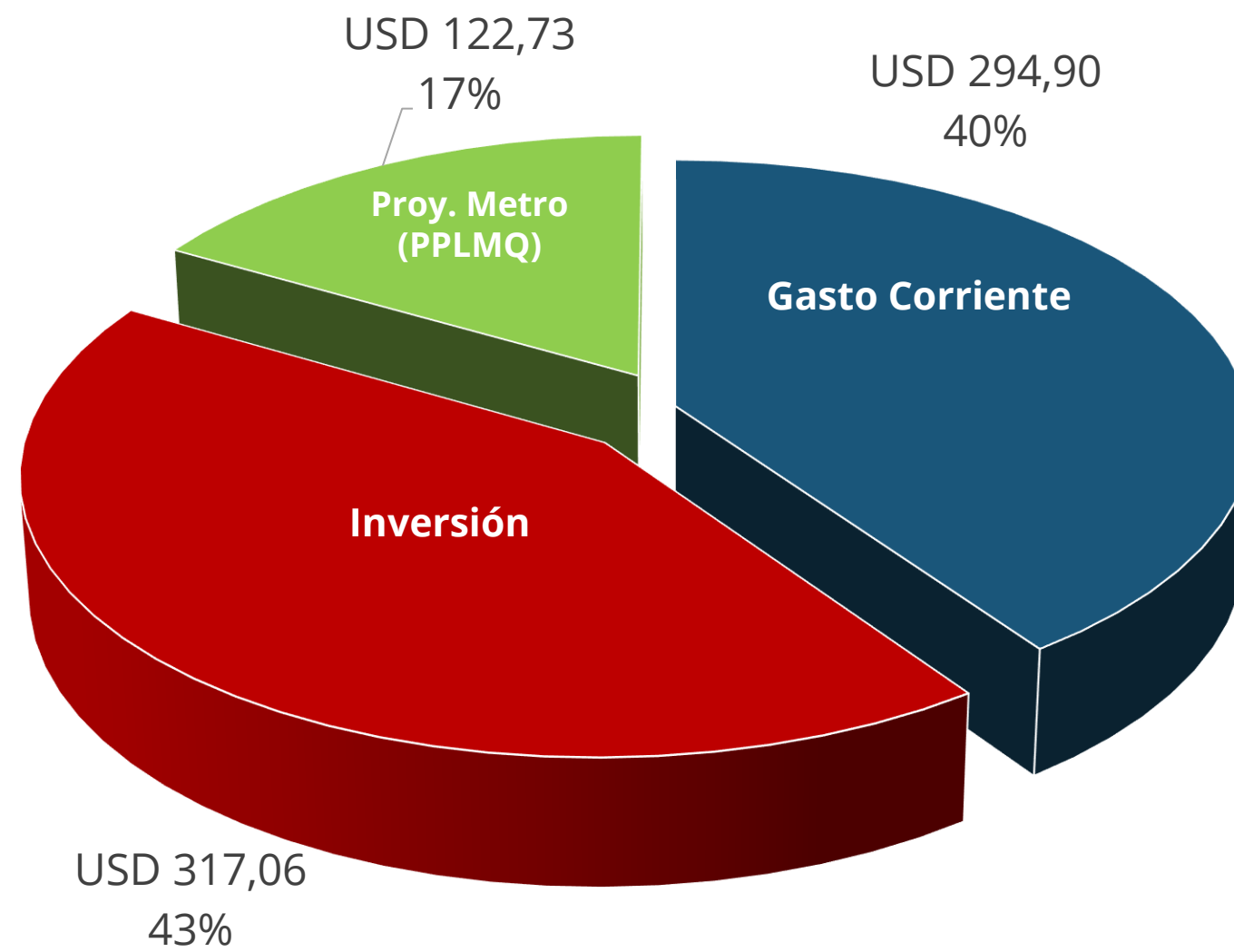


Fuente: SIPARI
Elaboración: Unidad de Presupuesto

¿CÓMO SE DISTRIBUYE EL GASTO DEL PRESUPUESTO?

PROYECCIÓN DE GASTOS 2022

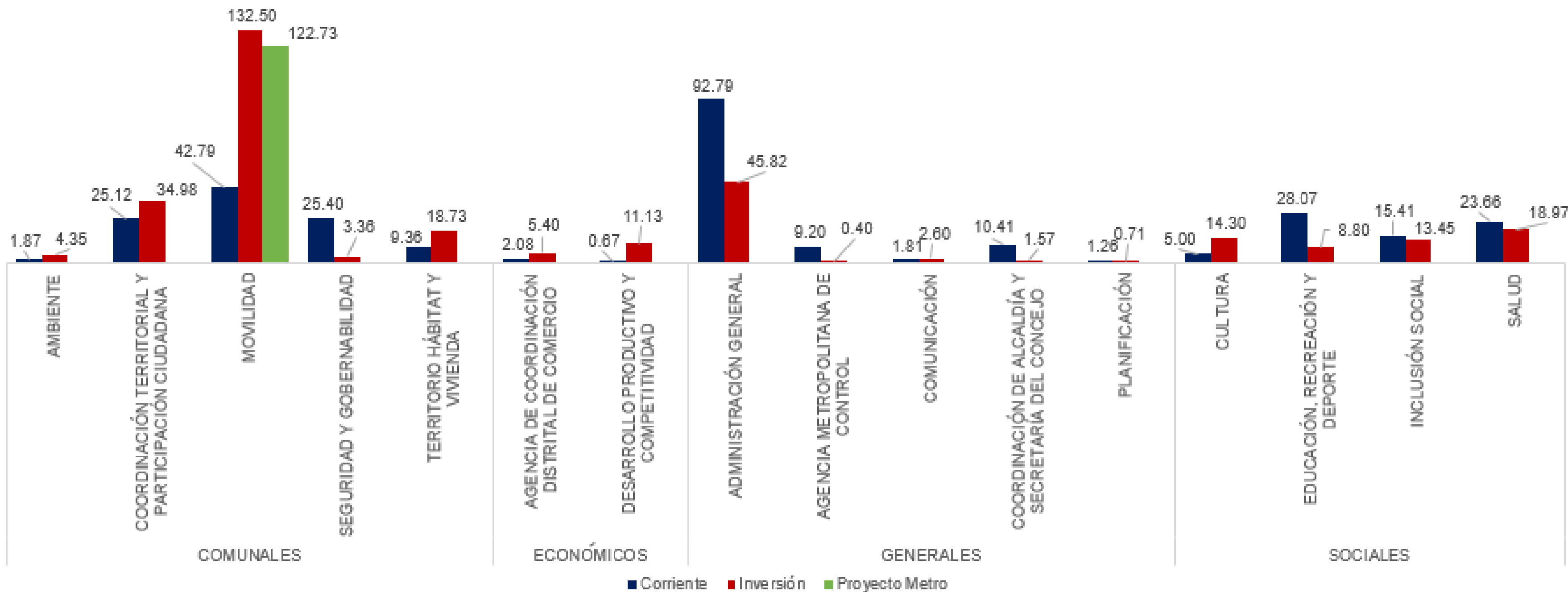
DETALLE DE GASTOS 2022
USD . 734,69 MILLONES



Fuente: SIPARI
Elaboración: Unidad de Presupuesto

PROYECCIÓN DE GASTOS 2022

DETALLE DE GASTOS 2022
USD . 734,69 MILLONES



PROFORMA DE GASTOS 2022 POR ÁREA INCLUYE (PPLMQ)

| MUNICIPIO DEL DISTRITO METROPOLITANO DE QUITO | | |
|---|-----------------------|-----------------|
| PROFORMA PRESUPUESTARIA DE GASTOS 2022 | | |
| GASTOS POR ÁREA (Con PPLMQ) | | |
| ÁREA | Proforma 2022 | % Participación |
| COMUNALES | 421.169.690,01 | 57,33% |
| ECONÓMICOS | 19.276.888,12 | 2,62% |
| GENERALES | 166.571.839,08 | 22,67% |
| SOCIALES | 127.665.611,07 | 17,38% |
| Total general | 734.684.028,28 | 100,00% |

PROFORMA DE GASTOS 2022 POR GRUPO DE GASTO INCLUYE (PPLMQ)

| MUNICIPIO DEL DISTRITO METROPOLITANO DE QUITO | | |
|---|-----------------------|-----------------|
| PROFORMA PRESUPUETARIA DE GASTOS 2022 | | |
| POR GRUPO DE GASTO | | |
| Grupo de Gasto | Proforma 2022 | % Participación |
| 51 GASTOS EN PERSONAL | 208.775.894,18 | 28,42% |
| 53 BIENES Y SERVICIOS DE CONSUMO | 31.229.880,09 | 4,25% |
| 56 GASTOS FINANCIEROS | 22.902.895,94 | 3,12% |
| 57 OTROS GASTOS CORRIENTES | 20.543.112,46 | 2,80% |
| 58 TRANSFERENCIAS Y DONACIONES CORRIENTES | 11.857.527,01 | 1,61% |
| 73 BIENES Y SERVICIOS PARA INVERSIÓN | 67.095.095,02 | 9,13% |
| 75 OBRAS PÚBLICAS | 156.758.349,67 | 21,34% |
| 77 OTROS GASTOS DE INVERSIÓN | 8.584.959,79 | 1,17% |
| 78 TRANSFERENCIAS Y DONACIONES PARA INVERSIÓN | 151.154.404,37 | 20,57% |
| 84 BIENES DE LARGA DURACIÓN | 11.874.363,69 | 1,62% |
| 96 AMORTIZACIÓN DE LA DEUDA PÚBLICA | 42.375.346,06 | 5,77% |
| 99 OTROS PASIVOS | 1.532.200,00 | 0,21% |
| Total general | 734.684.028,28 | 100,00% |

ÁREA COMUNALES

| Área | Sector | Gasto | Proforma 2022 | |
|-----------|--|------------------------|------------------------|-----------------------|
| COMUNALES | AMBIENTE | GASTOS ADMINISTRATIVOS | 150.500,00 | |
| | | REMUNERACIÓN PERSONAL | 1.714.518,85 | |
| | COORDINACIÓN TERRITORIAL Y PARTICIPACIÓN CIUDADANA | GASTOS ADMINISTRATIVOS | 5.424.074,34 | |
| | | REMUNERACIÓN PERSONAL | 19.696.239,05 | |
| | MOVILIDAD | GASTOS ADMINISTRATIVOS | 3.067.200,00 | |
| | | REMUNERACIÓN PERSONAL | 39.722.926,56 | |
| | SEGURIDAD Y GOBERNABILIDAD | GASTOS ADMINISTRATIVOS | 1.302.658,66 | |
| | | REMUNERACIÓN PERSONAL | 24.094.600,85 | |
| | TERRITORIO HÁBITAT Y VIVIENDA | GASTOS ADMINISTRATIVOS | 723.010,00 | |
| | | REMUNERACIÓN PERSONAL | 8.632.608,56 | |
| | TOTAL | | | 104.528.336,87 |
| | COMUNALES TOTAL | | GASTOS ADMINISTRATIVOS | 10.667.443,00 |
| | | | REMUNERACIÓN PERSONAL | 93.860.893,87 |

ÁREA COMUNALES

| Área / Sector / Dependencia / Proy | Proforma 2022 |
|--------------------------------------|----------------------|
| SERVICIOS COMUNALES | 79.408.023,48 |
| AMBIENTE | 1.865.018,85 |
| SECRETARIA AMBIENTE | 1.865.018,85 |
| GASTOS ADMINISTRATIV | 150.500,00 |
| REMUNERACION PERSONA | 1.714.518,85 |
| MOVILIDAD | 42.790.126,56 |
| AG CONTROL TRANSITO | 40.624.722,65 |
| GASTOS ADMINISTRATIV | 3.019.100,00 |
| REMUNERACION PERSONA | 37.605.622,65 |
| SECRETARIA MOVILIDAD | 2.165.403,91 |
| GASTOS ADMINISTRATIV | 48.100,00 |
| REMUNERACION PERSONA | 2.117.303,91 |
| SEGURIDAD Y GOBERNABILIDAD | 25.397.259,51 |
| CUERPO AGENTES CONT | 22.369.469,82 |
| GASTOS ADMINISTRATIV | 1.302.658,66 |
| REMUNERACION PERSONA | 21.066.811,16 |
| S.G. SEGURIDAD GOBER | 3.027.789,69 |
| REMUNERACION PERSONA | 3.027.789,69 |
| TERRITORIO HÁBITAT Y VIVIENDA | 9.355.618,56 |
| INST.METR.PATRIMONIO | 3.654.600,55 |
| GASTOS ADMINISTRATIV | 702.510,00 |
| REMUNERACION PERSONA | 2.952.090,55 |
| SECRE TERRIT HABITAT | 5.701.018,01 |
| GASTOS ADMINISTRATIV | 20.500,00 |
| REMUNERACION PERSONA | 5.680.518,01 |
| Total general | 79.408.023,48 |

| Área / Sector / Dependencia / Proy | Proforma 2022 |
|---|----------------------|
| SERVICIOS COMUNALES | 25.120.313,39 |
| COORDINACIÓN TERRITORIAL Y PARTICIPACIÓN CIUDADANA | 25.120.313,39 |
| AD ZONAL EUGENIO ESP | 3.945.922,58 |
| GASTOS ADMINISTRATIV | 818.600,00 |
| REMUNERACIÓN PERSONA | 3.127.322,58 |
| ADM ZONA CALDERON | 1.799.402,25 |
| GASTOS ADMINISTRATIV | 405.654,20 |
| REMUNERACIÓN PERSONA | 1.393.748,05 |
| ADM ZONAL CHILLOS | 2.702.982,37 |
| GASTOS ADMINISTRATIV | 700.728,22 |
| REMUNERACIÓN PERSONA | 2.002.254,15 |
| ADM ZONAL ELOY ALFAR | 2.804.034,43 |
| GASTOS ADMINISTRATIV | 559.300,00 |
| REMUNERACIÓN PERSONA | 2.244.734,43 |
| ADM ZONAL EQUINOCCIA | 3.308.212,10 |
| GASTOS ADMINISTRATIV | 868.411,92 |
| REMUNERACIÓN PERSONA | 2.439.800,18 |
| ADM ZONAL MANUELA SA | 3.017.717,40 |
| GASTOS ADMINISTRATIV | 856.000,00 |
| REMUNERACIÓN PERSONA | 2.161.717,40 |
| ADM ZONAL QUITUMBE | 2.300.374,23 |
| GASTOS ADMINISTRATIV | 602.100,00 |
| REMUNERACIÓN PERSONA | 1.698.274,23 |
| ADM ZONAL TUMBACO | 2.386.847,66 |
| GASTOS ADMINISTRATIV | 434.500,00 |
| REMUNERACIÓN PERSONA | 1.952.347,66 |
| SECRE.GEN.COOR.TERRI | 1.014.276,04 |
| REMUNERACIÓN PERSONA | 1.014.276,04 |
| U.ES.TURISTICA MARIS | 858.879,61 |
| GASTOS ADMINISTRATIV | 178.780,00 |
| REMUNERACIÓN PERSONA | 680.099,61 |
| UNIDAD ESP.REGULA BA | 981.664,72 |
| REMUNERACIÓN PERSONA | 981.664,72 |
| Total general | 25.120.313,39 |

ÁREA ECONÓMICOS

| Área | Sector | Gasto | Proforma 2022 |
|------------|---|------------------------|---------------------|
| ECONÓMICOS | AGENCIA DE COORDINACIÓN DISTRITAL DE COMERCIO | GASTOS ADMINISTRATIVOS | 47.550,00 |
| | | REMUNERACIÓN PERSONAL | 2.036.238,82 |
| | DESARROLLO PRODUCTIVO Y COMPETITIVIDAD | REMUNERACIÓN PERSONAL | 668.099,30 |
| TOTAL | | | 2.751.888,12 |

| | | |
|------------------|------------------------|---------------------|
| ECONÓMICOS TOTAL | GASTOS ADMINISTRATIVOS | 47.550,00 |
| | REMUNERACIÓN PERSONAL | 2.704.338,12 |

ÁREA ECONÓMICOS

| Área / Sector / Dependencia / Proy | Proforma 2022 |
|--|---------------------|
| ECONÓMICOS | 2.751.888,12 |
| AGENCIA DE COORDINACIÓN DISTRITAL DE COMERCIO | 2.083.788,82 |
| AG.COOR.DIST.COMERCIO | 2.083.788,82 |
| GASTOS ADMINISTRATIVOS | 47.550,00 |
| REMUNERACIÓN DE PERSONAL | 2.036.238,82 |
| DESARROLLO PRODUCTIVO Y COMPETITIVIDAD | 668.099,30 |
| SEC. DESARROLLO PRODUCTIVO | 668.099,30 |
| REMUNERACIÓN DE PERSONAL | 668.099,30 |
| Total general | 2.751.888,12 |

ÁREA GENERALES

| Área | Sector | Gasto | Proforma 2022 |
|-----------------|---|------------------------|----------------------|
| GENERALES | ADMINISTRACIÓN GENERAL | GASTOS ADMINISTRATIVOS | 74.841.067,11 |
| | | REMUNERACIÓN PERSONAL | 17.944.100,86 |
| | AGENCIA METROPOLITANA DE CONTROL | GASTOS ADMINISTRATIVOS | 1.500.000,00 |
| | | REMUNERACIÓN PERSONAL | 7.699.298,81 |
| | COMUNICACIÓN | REMUNERACIÓN PERSONAL | 1.805.571,95 |
| | COORDINACIÓN DE ALCALDÍA Y SECRETARÍA DEL CONCEJO | GASTOS ADMINISTRATIVOS | 103.200,00 |
| | | REMUNERACIÓN PERSONAL | 10.310.302,62 |
| | PLANIFICACIÓN | GASTOS ADMINISTRATIVOS | 250,00 |
| | | REMUNERACIÓN PERSONAL | 1.262.595,11 |
| | TOTAL | | |
| GENERALES TOTAL | | GASTOS ADMINISTRATIVOS | 76.444.517,11 |
| | | REMUNERACIÓN PERSONAL | 39.021.869,35 |

ÁREA GENERALES

| Área / Sector / Dependencia / Proy | Proforma 2022 |
|------------------------------------|----------------------|
| SERVICIOS GENERALES | 92.785.167,97 |
| ADMINISTRACIÓN GENERAL | 92.785.167,97 |
| ADMINISTRAC. GENERAL | 13.310.789,88 |
| GASTOS ADMINISTRATIV | 62.250,00 |
| REMUNERACIÓN PERSONA | 13.248.539,88 |
| DM ADMINISTRATIVA | 14.048.500,00 |
| GASTOS ADMINISTRATIV | 14.048.500,00 |
| DM BIENES INMUEBLES | 75.000,00 |
| GASTOS ADMINISTRATIV | 75.000,00 |
| DM DE INFORMATICA | 1.855.000,00 |
| GASTOS ADMINISTRATIV | 1.855.000,00 |
| DM FINANCIERA | 46.544.007,11 |
| GASTOS ADMINISTRATIV | 46.544.007,11 |
| DM GESTION DOCUMENTA | 16.000,00 |
| GASTOS ADMINISTRATIV | 16.000,00 |
| DM RECURSOS HUMANOS | 11.354.000,00 |
| GASTOS ADMINISTRATIV | 11.354.000,00 |
| DM SERVIC CIUDADANOS | 88.000,00 |
| GASTOS ADMINISTRATIV | 88.000,00 |
| DM TRIBUTARIA | 500,00 |
| GASTOS ADMINISTRATIV | 500,00 |
| REGISTRO PROPIEDAD | 5.493.370,98 |
| GASTOS ADMINISTRATIV | 797.810,00 |
| REMUNERACIÓN PERSONA | 4.695.560,98 |
| Total general | 92.785.167,97 |

| Área / Sector / Dependencia / Proy | Proforma 2022 |
|--|----------------------|
| SERVICIOS GENERALES | 22.681.218,49 |
| AGENCIA METROPOLITANA DE CONTROL | 9.199.298,81 |
| AGENC.METROP.CONTROL | 9.199.298,81 |
| GASTOS ADMINISTRATIV | 1.500.000,00 |
| REMUNERACIÓN PERSONA | 7.699.298,81 |
| COMUNICACIÓN | 1.805.571,95 |
| SECRETARIA COMUNICAC | 1.805.571,95 |
| REMUNERACIÓN PERSONA | 1.805.571,95 |
| COORDINACIÓN DE ALCALDÍA Y SECRETARÍA DEL CONCEJO | 10.413.502,62 |
| ALCALDIA METROPOLITA | 4.017.195,17 |
| GASTOS ADMINISTRATIV | 54.000,00 |
| REMUNERACIÓN PERSONA | 3.963.195,17 |
| CONCEJO METROPOLITAN | 5.590.172,94 |
| GASTOS ADMINISTRATIV | 10.000,00 |
| REMUNERACIÓN PERSONA | 5.580.172,94 |
| DM RELACIONES INTERN | 289.785,30 |
| GASTOS ADMINISTRATIV | 35.200,00 |
| REMUNERACIÓN PERSONA | 254.585,30 |
| IMPU | 512.349,21 |
| REMUNERACIÓN PERSONA | 512.349,21 |
| PROCURADURIA METROPO | 4.000,00 |
| GASTOS ADMINISTRATIV | 4.000,00 |
| PLANIFICACIÓN | 1.262.845,11 |
| S.G. PLANIFICACION | 1.262.845,11 |
| GASTOS ADMINISTRATIV | 250,00 |
| REMUNERACIÓN PERSONA | 1.262.595,11 |
| Total general | 22.681.218,49 |

ÁREA SOCIALES

| Área | Sector | Gasto | Proforma 2022 | |
|----------|---------------------------------|------------------------|------------------------|----------------------|
| SOCIALES | CULTURA | GASTOS ADMINISTRATIVOS | 16.000,00 | |
| | | REMUNERACIÓN PERSONAL | 4.987.106,81 | |
| | INCLUSIÓN SOCIAL | GASTOS ADMINISTRATIVOS | 2.451.931,87 | |
| | | REMUNERACIÓN PERSONAL | 12.957.876,72 | |
| | SALUD | GASTOS ADMINISTRATIVOS | 979.168,29 | |
| | | REMUNERACIÓN PERSONAL | 22.684.129,10 | |
| | EDUCACIÓN, RECREACIÓN Y DEPORTE | GASTOS ADMINISTRATIVOS | 2.526.941,87 | |
| | | REMUNERACIÓN PERSONAL | 25.547.456,41 | |
| | TOTAL | | | 72.150.611,07 |
| | SOCIALES TOTAL | | GASTOS ADMINISTRATIVOS | 5.974.042,03 |
| | | REMUNERACIÓN PERSONAL | 66.176.569,04 | |

ÁREA SOCIALES

| Área / Sector / Dependencia / Proy | Proforma 2022 |
|------------------------------------|----------------------|
| SOCIALES | 44.076.212,79 |
| CULTURA | 5.003.106,81 |
| SECRETARÍA CULTURA | 5.003.106,81 |
| GASTOS ADMINISTRATIVOS | 16.000,00 |
| REMUNERACIÓN DE PERSONAL | 4.987.106,81 |
| SALUD | 23.663.297,39 |
| UNIDAD SALUD CENTRO | 3.169.824,25 |
| GASTOS ADMINISTRATIVOS | 169.421,97 |
| REMUNERACIÓN DE PERSONAL | 3.000.402,28 |
| UNIDAD SALUD NORTE | 5.609.295,15 |
| GASTOS ADMINISTRATIVOS | 334.430,59 |
| REMUNERACIÓN DE PERSONAL | 5.274.864,56 |
| UNIDAD SALUD SUR | 11.375.893,10 |
| GASTOS ADMINISTRATIVOS | 275.315,73 |
| REMUNERACIÓN DE PERSONAL | 11.100.577,37 |
| SECRETARÍA SALUD | 3.408.284,89 |
| GASTOS ADMINISTRATIVOS | 100.000,00 |
| REMUNERACIÓN DE PERSONAL | 3.308.284,89 |
| UNID. BIENEST. ANIMAL | 100.000,00 |
| GASTOS ADMINISTRATIVOS | 100.000,00 |
| INCLUSIÓN SOCIAL | 15.409.808,59 |
| SEC. INCLUSIÓN SOCIAL | 3.079.528,39 |
| REMUNERACIÓN DE PERSONAL | 3.079.528,39 |
| UND PATRONATO MUN SAN JOSÉ | 12.330.280,20 |
| GASTOS ADMINISTRATIVOS | 2.451.931,87 |
| REMUNERACIÓN DE PERSONAL | 9.878.348,33 |
| Total general | 44.076.212,79 |

| Área / Sector / Dependencia / Proy | Proforma 2022 |
|--|----------------------|
| SOCIALES | 28.074.398,28 |
| EDUCACIÓN, RECREACIÓN Y DEPORTE | 28.074.398,28 |
| COLEGIO BENALCAZAR | 1.741.549,67 |
| GASTOS ADMINISTRATIVOS | 301.700,00 |
| REMUNERACIÓN DE PERSONAL | 1.439.849,67 |
| ESCUELA ESPEJO | 2.936.244,70 |
| GASTOS ADMINISTRATIVOS | 435.088,60 |
| REMUNERACIÓN DE PERSONAL | 2.501.156,10 |
| FERNANDEZ MADRID | 1.986.916,54 |
| GASTOS ADMINISTRATIVOS | 203.890,00 |
| REMUNERACIÓN DE PERSONAL | 1.783.026,54 |
| UNI.EDU.JULIO MORENO | 1.243.411,64 |
| GASTOS ADMINISTRATIVOS | 93.598,56 |
| REMUNERACIÓN DE PERSONAL | 1.149.813,08 |
| UNID.EDUC.QUITUMBE | 1.925.941,19 |
| GASTOS ADMINISTRATIVOS | 267.492,75 |
| REMUNERACIÓN DE PERSONAL | 1.658.448,44 |
| UNID.EDUC.SUCRE | 3.274.347,24 |
| GASTOS ADMINISTRATIVOS | 463.278,83 |
| REMUNERACIÓN DE PERSONAL | 2.811.068,41 |
| SEC. EDUCACIÓN RECRE Y DEPOR | 10.416.383,62 |
| GASTOS ADMINISTRATIVOS | 176.725,40 |
| REMUNERACIÓN DE PERSONAL | 10.239.658,22 |
| UN.ED.OSWALDO LOMBAYDA | 1.221.069,60 |
| GASTOS ADMINISTRATIVOS | 159.317,77 |
| REMUNERACIÓN DE PERSONAL | 1.061.751,83 |
| UNID.ED MILENIO BICENTENARIO | 1.900.970,54 |
| GASTOS ADMINISTRATIVOS | 268.953,74 |
| REMUNERACIÓN DE PERSONAL | 1.632.016,80 |
| UNID.EDUC.SAN FRANCISCO | 1.427.563,54 |
| GASTOS ADMINISTRATIVOS | 156.896,22 |
| REMUNERACIÓN DE PERSONAL | 1.270.667,32 |
| Total general | 28.074.398,28 |

ANEXO 4



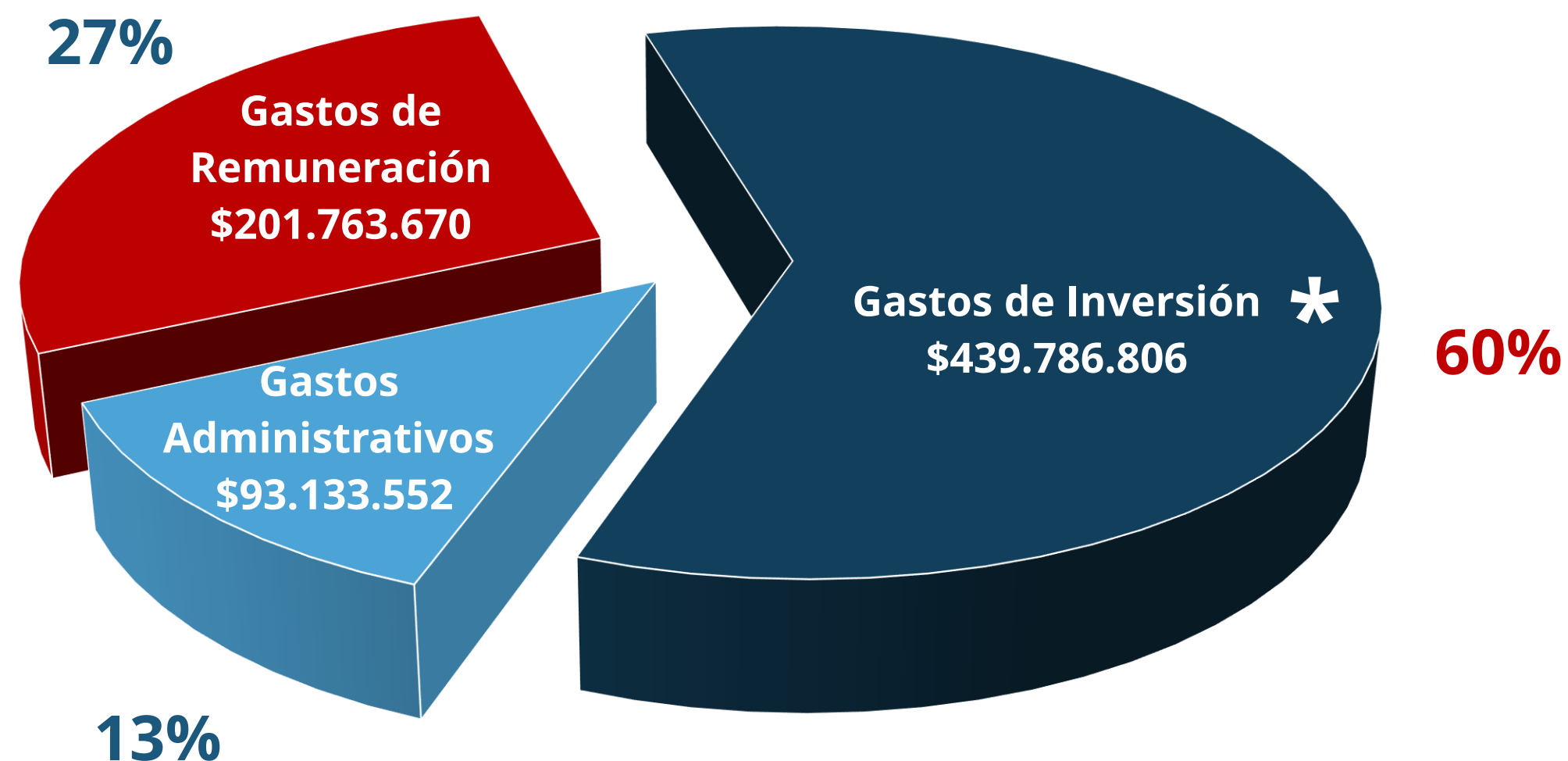
Secretaría General de
PLANIFICACIÓN

Por un
Quito
Digno

ANTEPROYECTO PROFORMA 2022


Noviembre 2021

GASTOS 2022: USD \$ 734.684.028

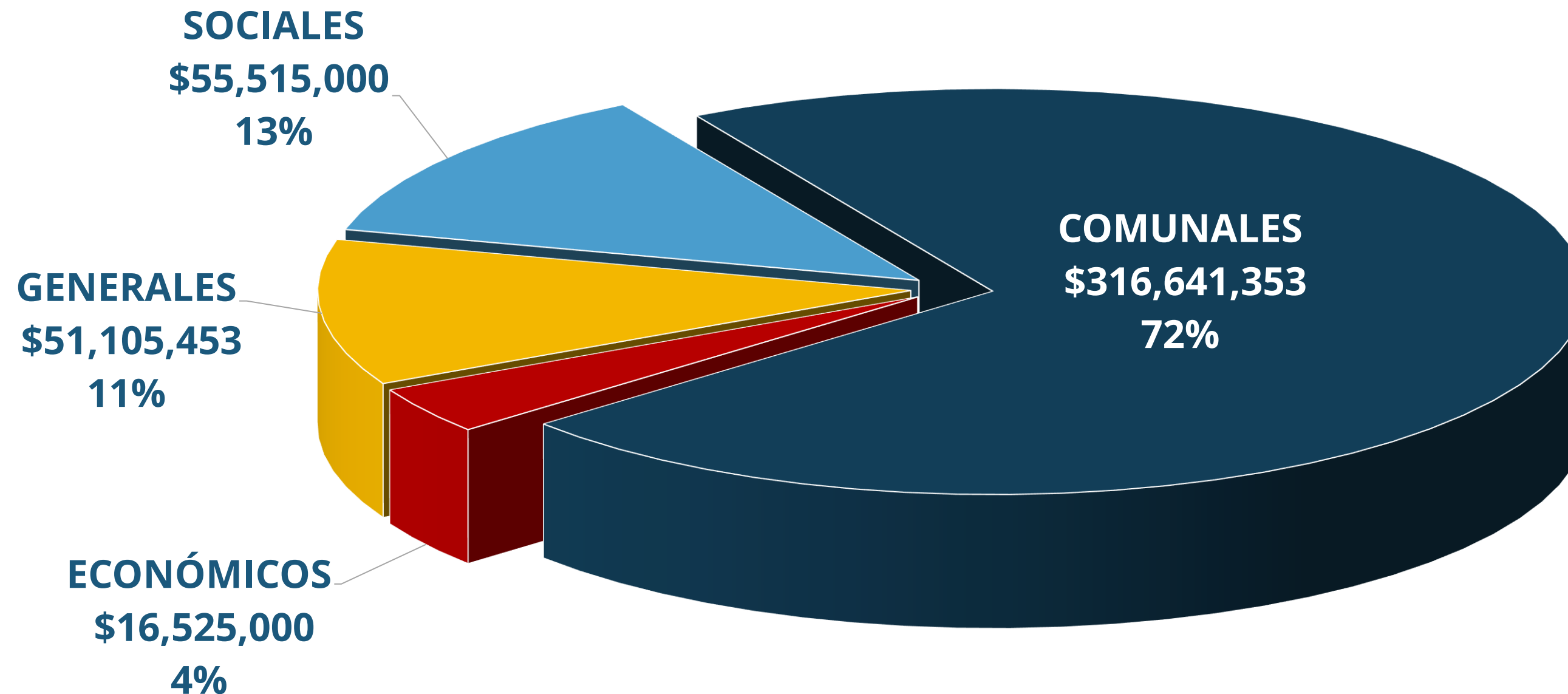


Elaboración: SGP

Nota: (*) **Gastos de Inversión:** Incluye el Presupuesto de la Primera Línea del Metro por \$ 100.224.928 más el presupuesto del MDMQ por \$ 339.561.887




Proforma por área

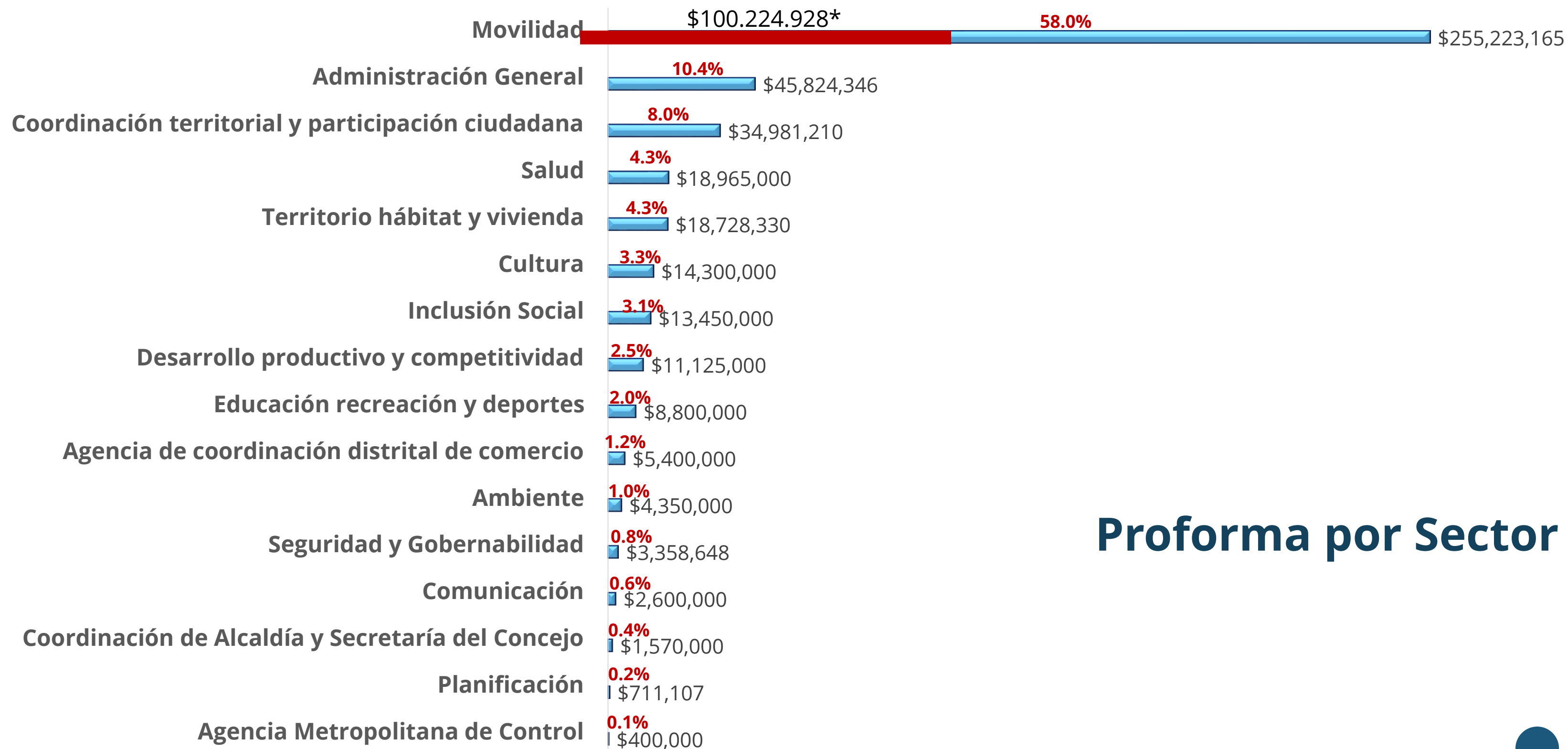


Fuente: DMF

Notas: Según el Artículo 230 del COOTAD, los **Servicios generales**, comprende aquellos que normalmente atiende la administración de asuntos internos de la entidad y el control del cumplimiento de la normativa de los GADs; b) los **Servicios sociales**, se relaciona con los servicios destinados a satisfacer necesidades sociales básicas; c) los **Servicios comunales**, se refiere a las obras y servicios públicos necesarios para la vida de la comunidad; y d) los **Servicios económicos**, se refiere primordialmente a la provisión de las obras de infraestructura económica del territorio de cada nivel de gobierno.




GASTOS 2022: USD \$ 439.786.806




Proforma por Sector

Nota: En el sector de Movilidad se incluye el presupuesto del Proyecto Primera Línea del Metro de Quito correspondiente a USD 100.224.928




TECHOS PRESUPUESTARIOS AÑO 2022, POR DEPENDENCIA

| SECTOR | DEPENDENCIA | # DE PROYECTOS POR DEPENDENCIA | PRESUPUESTO PROFORMADO POR DEPENDENCIA USD \$ | PRESUPUESTO PROFORMADO POR SECTOR USD \$ |
|--|--|--------------------------------|---|--|
| AMBIENTE | EMGIRS | 1 | 3.130.000 | 4.350.000 |
| | SECRETARÍA DE AMBIENTE | 7 | 1.220.000 | |
| COORDINACIÓN TERRITORIAL Y PARTICIPACIÓN CIUDADANA | ADMINISTRACIÓN ZONAL CALDERÓN | 15 | 4.540.350 | 34.981.210 |
| | ADMINISTRACIÓN ZONAL ELOY ALFARO | 15 | 4.808.210 | |
| | ADMINISTRACIÓN ZONAL EUGENIO ESPEJO | 15 | 4.783.441 | |
| | ADMINISTRACIÓN ZONAL LA DELICIA | 15 | 4.142.164 | |
| | ADMINISTRACIÓN ZONAL LA MARISCAL | 12 | 176.386 | |
| | ADMINISTRACIÓN ZONAL LOS CHILLOS | 15 | 3.157.012 | |
| | ADMINISTRACIÓN ZONAL MANUELA SAENZ | 15 | 3.333.827 | |
| | ADMINISTRACIÓN ZONAL QUITUMBE | 15 | 5.121.037 | |
| | ADMINISTRACIÓN ZONAL TUMBACO | 15 | 3.248.784 | |
| | SECRETARÍA GENERAL DE COORDINACIÓN TERRITORIAL Y PARTICIPACIÓN CIUDADANA | 6 | 1.500.000 | |
| | UNIDAD ESPECIAL REGULA TU BARRIO | 1 | 170.000 | |




TECHOS PRESUPUESTARIOS AÑO 2022, POR DEPENDENCIA

| SECTOR | DEPENDENCIA | # DE PROYECTOS POR DEPENDENCIA | PRESUPUESTO PROFORMADO POR DEPENDENCIA USD \$ | PRESUPUESTO PROFORMADO POR SECTOR USD \$ |
|-------------------------------|---|--------------------------------|---|--|
| MOVILIDAD | EPM METRO DE QUITO | 1 | 16.240.198 | 255.223.165 |
| | AGENCIA METROPOLITANA DE TRÁNSITO | 2 | 13.731.428 | |
| | EPMMOP | 7 | 61.748.309 | |
| | EPM PASAJEROS DE QUITO | 2 | 40.154.553 | |
| | SECRETARÍA DE MOVILIDAD | 4 | 123.348.678 | |
| SEGURIDAD Y GOVERNABILIDAD | SECRETARÍA GENERAL DE SEGURIDAD | 3 | 1.200.000 | 3.358.648 |
| | CUERPO DE AGENTES DE CONTROL METROPOLITANO | 1 | 2.158.648 | |
| TERRITORIO HÁBITAT Y VIVIENDA | SECRETARÍA DE TERRITORIO, HÁBITAT Y VIVIENDA | 2 | 400.000 | 18.728.330 |
| | INSTITUTO METROPOLITANO DE PATRIMONIO | 6 | 15.328.330 | |
| | EMPRESA PÚBLICA METROPOLITANA DE HÁBITAT Y VIVIENDA | 2 | 3.000.000 | |




TECHOS PRESUPUESTARIOS AÑO 2022, POR DEPENDENCIA

| SECTOR | DEPENDENCIA | # DE PROYECTOS POR DEPENDENCIA | PRESUPUESTO PROFORMADO POR DEPENDENCIA | PRESUPUESTO PROFORMADO POR SECTOR USD \$ |
|---|---|--------------------------------|--|--|
| AGENCIA DE COORDINACIÓN DISTRITAL DE COMERCIO | AGENCIA DE COORDINACIÓN DISTRITAL DE COMERCIO | 2 | 5.400.000 | 5.400.000 |
| DESARROLLO PRODUCTIVO Y COMPETITIVIDAD | AGENCIA DE PROMOCIÓN ECONÓMICA-CONQUITO | 5 | 4.000.000 | 11.125.000 |
| | EMPRESA PÚBLICA METROPOLITANA DE GESTIÓN DE DESTINO TURÍSTICO - QUITO TURISMO | 1 | 3.475.000 | |
| | EMPRESA PÚBLICA METROPOLITANA DE SERVICIOS AEROPORTUARIOS Y GESTIÓN DE ZONAS FRANCAS Y REGÍMENES ESPECIALES-EPMSA | 3 | 3.000.000 | |
| | SECRETARÍA DE DESARROLLO PRODUCTIVO | 2 | 650.000 | |
| ADMINISTRACIÓN GENERAL | DIRECCIÓN METROPOLITANA DE GESTIÓN DOCUMENTAL Y ARCHIVO | 1 | 322.840 | 45.824.346 |
| | DIRECCIÓN METROPOLITANA DE INFORMÁTICA | 2 | 3.126.160 | |
| | DIRECCIÓN METROPOLITANA FINANCIERA | 1 | 42.375.346 | |
| AGENCIA METROPOLITANA DE CONTROL | AGENCIA METROPOLITANA DE CONTROL | 2 | 400.000 | 400.000 |
| COMUNICACIÓN | COMUNICACIÓN | 1 | 2.600.000 | 2.600.000 |




TECHOS PRESUPUESTARIOS AÑO 2022, POR DEPENDENCIA

| SECTOR | DEPENDENCIA | # DE PROYECTOS POR DEPENDENCIA | PRESUPUESTO PROFORMADO POR DEPENDENCIA USD \$ | PRESUPUESTO PROFORMADO POR SECTOR USD \$ |
|---|---|--------------------------------|---|--|
| COORDINACIÓN DE ALCALDIA Y SECRETARÍA DEL CONCEJO | DIRECCIÓN DE RELACIONES INTERNACIONALES | 1 | 70.000 | 1.570.000 |
| | QUITO HONESTO | 3 | 1.200.000 | |
| | INSTITUTO METROPOLITANO DE PLANIFICACIÓN URBANA -IMPU | 1 | 300.000 | |
| PLANIFICACIÓN | INSTITUTO DE LA CIUDAD | 1 | 300.000 | 711.107 |
| | INSTITUTO METROPOLITANO DE CAPACITACIÓN | 1 | 130.000 | |
| | SECRETARÍA GENERAL DE PLANIFICACIÓN | 2 | 281.107 | |
| CULTURA | FUNDACIÓN MUSEOS DE LA CIUDAD | 1 | 2.900.000 | 14.300.000 |
| | FUNDACIÓN TEATRO NACIONAL SUCRE | 2 | 2.600.000 | |
| | SECRETARÍA DE CULTURA | 5 | 8.800.000 | |




TECHOS PRESUPUESTARIOS AÑO 2022, POR DEPENDENCIA

| SECTOR | DEPENDENCIA | # DE PROYECTOS POR DEPENDENCIA | PRESUPUESTO PROFORMADO POR DEPENDENCIA USD \$ | PRESUPUESTO PROFORMADO POR SECTOR USD \$ |
|---------------------------------|---|--------------------------------|---|--|
| EDUCACIÓN, RECREACIÓN Y DEPORTE | SECRETARÍA DE EDUCACIÓN, RECREACIÓN Y DEPORTE | 6 | 7.853.097 | 8.800.000 |
| | COLEGIO BENALCÁZAR | 1 | 130.000 | |
| | COLEGIO FERNÁNDEZ MADRID | 1 | 95.117 | |
| | UNIDAD EDUCATIVA ESPEJO | 1 | 95.714 | |
| | UNIDAD EDUCATIVA JULIO E. MORENO | 1 | 95.714 | |
| | UNIDAD EDUCATIVA MILENIO BICENTENARIO | 1 | 130.000 | |
| | UNIDAD EDUCATIVA OSWALDO LOMBAYDA | 1 | 95.714 | |
| | UNIDAD EDUCATIVA QUITUMBE | 1 | 113.214 | |
| | UNIDAD EDUCATIVA SAN FRANCISCO DE QUITO | 1 | 95.714 | |
| | UNIDAD EDUCATIVA SUCRE | 1 | 95.716 | |



TECHOS PRESUPUESTARIOS AÑO 2022, POR DEPENDENCIA

| SECTOR | DEPENDENCIA | # DE PROYECTOS POR DEPENDENCIA | PRESUPUESTO PROFORMADO POR DEPENDENCIA USD \$ | PRESUPUESTO PROFORMADO POR SECTOR USD \$ |
|------------------|---|--------------------------------|---|--|
| INCLUSIÓN SOCIAL | CONSEJO DE PROTECCIÓN DE DERECHOS DEL DMQ | 1 | 750.000 | 13.450.000 |
| | SECRETARIA DE INCLUSIÓN SOCIAL | 6 | 1.200.000 | |
| | UNIDAD MUNICIPAL PATRONATO SAN JOSÉ | 10 | 11.500.000 | |
| SALUD | SECRETARIA DE SALUD | 4 | 1.942.769 | 18.965.000 |
| | UNIDAD DE BIENESTAR ANIMAL | 1 | 2.126.425 | |
| | UNIDAD MUNICIPAL DE SALUD CENTRO | 2 | 2.899.987 | |
| | UNIDAD MUNICIPAL DE SALUD NORTE | 1 | 5.695.820 | |
| | UNIDAD MUNICIPAL DE SALUD SUR | 2 | 6.300.000 | |



Proforma Presupuestaria alineada al PMDOT 2021 - 2033

| EJE ESTRATÉGICO | OBJETIVO ESTRATÉGICO PMDOT | PROGRAMAS PMDOT* | NÚMERO DE PROYECTOS | PRESUPUESTO PROFORMADO 2022 |
|------------------------------------|--|---|---------------------|-----------------------------|
| GOVERNABILIDAD E INSTITUCIONALIDAD | OE1: EJERCER UNA GOVERNABILIDAD Y GOBERNANZA DE PROXIMIDAD, RESPONSABLE, TRANSPARENTE Y ÁGIL | CORRESPONSABILIDAD CIUDADANA | 16 | 30.911.210 |
| | | FORTALECIMIENTO DE LA GOBERNANZA DEMOCRÁTICA | 41 | 2.400.000 |
| | | GESTIÓN INSTITUCIONAL EFICIENTE | 17 | 51.327.946 |
| TERRITORIAL | OE2: PROMOVER UNA GESTIÓN INTEGRAL AMBIENTAL, DE RESIDUOS Y DE RIESGOS, RESPONSABLES Y SOSTENIBLES | CALIDAD AMBIENTAL | 2 | 536.532 |
| | | GESTIÓN DE RIESGOS | 11 | 1.217.000 |
| | | GESTIÓN INTEGRAL DE RESIDUOS | 1 | 3.130.000 |
| | | PATRIMONIO NATURAL | 13 | 803.468 |
| | OE3: CONSOLIDAR COMUNIDADES Y BARRIOS SOSTENIBLES, INCLUSIVOS Y RESILIENTES, QUE CUENTEN CON SERVICIOS Y UN HÁBITAT DE CALIDAD | GESTION INTEGRAL DEL PATRIMONIO CULTURAL | 6 | 15.328.330 |
| | | USO Y GESTIÓN DEL SUELO | 2 | 347.507 |
| | | VIVIENDA SOSTENIBLE | 2 | 3.000.000 |
| | OE4: BRINDAR OPCIONES DE MOVILIDAD Y CONECTIVIDAD CONFIABLES, DE CALIDAD, EFICIENTES Y SEGURAS. | MEJORAMIENTO Y MANTENIMIENTO DE ESPACIOS PÚBLICOS | 2 | 25.346.207 |
| | | MOVILIDAD SEGURA | 4 | 16.316.208 |
| | | MOVILIDAD SOSTENIBLE | 2 | 2.234.952 |
| RED QUITO CONECTADO | | 2 | 19.134.762 | |
| | SISTEMA DE TRANSPORTE PÚBLICO EFICIENTE | 6 | 192.191.036 | |

Nota: El PMDOT 2021 - 2033 cuenta con un capítulo de planes y programas alineados a los objetivos estratégicos y ejes de desarrollo, programas que fueron considerados para la elaboración de la Proforma 2022.

Proforma Presupuestaria alineada al PMDOT 2021 - 2033

| EJE ESTRATÉGICO | OBJETIVO ESTRATÉGICO PMDOT | PROGRAMAS PMDOT | NÚMERO DE PROYECTOS | PRESUPUESTO PROFORMADO 2022 |
|--------------------------------|---|--------------------------------------|---------------------|-----------------------------|
| ECONÓMICO | OE5: IMPULSAR LA PRODUCTIVIDAD Y COMPETITIVIDAD PARA UN CRECIMIENTO ECONÓMICO, INCLUSIVO Y CON RESPONSABILIDAD SOCIAL | DESARROLLO ECONÓMICO LOCAL | 5 | 7.076.291 |
| | | FORTALECIMIENTO DE LA COMPETITIVIDAD | 5 | 5.080.578 |
| | | PRODUCTIVIDAD SOSTENIBLE | 11 | 1.193.131 |
| | | TURISMO SOSTENIBLE | 1 | 3.475.000 |
| SOCIAL | OE6: ASEGURAR UNA VIDA PLENA Y JUSTA, CON IGUALDAD DE OPORTUNIDADES; Y CON ACCESO A SALUD, EDUCACIÓN, CULTURA Y SEGURIDAD | ARTE, CULTURA Y PATRIMONIO | 25 | 14.680.000 |
| | | ATENCIÓN A GRUPOS VULNERABLES | 11 | 11.752.200 |
| | | FAUNA URBANA | 1 | 2.126.425 |
| | | PRÁCTICAS SALUDABLES | 2 | 4.150.597 |
| | | PROMOCIÓN DE DERECHOS | 12 | 1.429.800 |
| | | PROTECCIÓN DE DERECHOS | 3 | 418.000 |
| | | QUITO SIN MIEDO | 11 | 2.341.648 |
| | | SALUD AL DÍA | 27 | 17.188.575 |
| SUBSISTEMA EDUCATIVO MUNICIPAL | 13 | 4.649.403 | | |
| TOTAL | | | 254 | 439.786.806 |

Nota: El PMDOT 2021 - 2033 cuenta con un capítulo de planes y programas alineados a los objetivos estratégicos y ejes de desarrollo, programas que fueron considerados para la elaboración de la Proforma 2022.



Secretaría General de **PLANIFICACIÓN** | **Por un Quito Digno**

Gracias

#PorUnQuitoDigno