

MUNICIPIO DEL DISTRITO
METROPOLITANO DE QUITO

INFORMACION FINANCIERA

DICIEMBRE 2020

MUNICIPIO DEL DISTRITO
METROPOLITANO DE QUITO

ESTADOS FINANCIEROS CONSOLIDADOS

AL 31 DE DICIEMBRE DE 2020

MUNICIPIO DEL DISTRITO
METROPOLITANO DE QUITO

BALANCE DE COMPROBACION
CONSOLIDADO

AL 31 DE DICIEMBRE DE 2020

GAD DEL DISTRITO METROPOLITANO DE QUITO
BALANCE DE COMPROBACION CONSOLIDADO
AL 31 DE DICIEMBRE DE 2020

(Adm.Central;Adm. Zonales: Norte, Centro, Sur, Los Chillos, Tumbaco, Delicia, Calderón, Quitumbé; Escuelas: Sucre, Espejo, Quitumbé;
Colegios: Benalcázar, Fernández Madrid; Unidad de Salud: Norte, Centro, Sur; Policía Metropolitana; Regula Tu Barrio
Registro de la Propiedad, Agencia Metrop de Control, Colegio Julio Moreno, Colegio Oswaldo Lombeyda, Colegio Milenio Bicentenario, Colegio San Frco. De Quito
Agencia de Coordinación Distrital de Comercio, Instituto de Patrimonio, Agencia Turística la Mariscal, Agencia de Transito)

CODIGO	DESCRIPCION	S. INIC. ACREDOR	S. INIC. DEUDOS	S. INIC. CREDITOS	S. INIC. DEBITOS	S. INIC. CREDITOS	S. INIC. DEBITOS	S. FIN. ACREDOR	S. FIN. DEUDOS
11103	BANCO CENTRAL DEL ECUADOR MONEDA DE CURSO LEGAL	358.504.641,05	2.820.716.335,66	2.835.664.914,25	3.179.220.892,71	2.835.664.914,25	3.179.220.892,71	343.255.666,48	3.179.220.892,71
11115	BANCOS COMERCIALES MONEDA DE CURSO LEGAL-CUENTA DE	14.702.949,73	850.679.686,47	893.408.623,88	905.679.936,20	893.408.623,88	905.679.936,20	1.367.306,32	905.679.936,20
11133	NOTAS DE CREDITO POR EFECTIVAR	230,22	256,22	256,22	256,22	256,22	256,22	256,22	256,22
11135	OTROS DOCUMENTOS POR EFECTIVAR	6.249,89	35.869.719,32	35.869.719,32	35.869.719,32	35.869.719,32	35.869.719,32	35.869.719,32	35.869.719,32
11201	ANTICIPOS DE REMUNERACIONES TIPO "A"	44.269,90	6.875,00	6.875,00	6.875,00	6.875,00	6.875,00	6.875,00	6.875,00
11205	ANTICIPOS A CONTRATISTAS DE OBRAS DE INFRAESTRUCTURA	82.764.860,30	15.338.908,18	15.338.908,18	28.225.707,67	15.338.908,18	28.225.707,67	49.025,40	15.338.908,18
11207	ANTICIPOS A PROVEEDORES DE BIENES Y/O SERVICIOS	42.805.982,44	8.108.630,00	8.108.630,00	3.459.655,28	8.108.630,00	3.459.655,28	72.875.860,82	8.108.630,00
112072	OTROS ANTICIPOS POR OBLIGACIONES DE ENTES PUBLICOS	2.465,55	13.407,52	13.407,52	50.915.512,44	13.407,52	50.915.512,44	47.454.657,16	13.407,52
11211	GARANTIAS ENTREGADAS	31.338.726,44	5.811.221,40	5.811.221,40	13.407,52	5.811.221,40	13.407,52	2.465,55	5.811.221,40
1121301	CAJA CHICA INSTITUCIONAL	6.157,64	4.073,92	4.073,92	86,97	37.459.933,84	86,97	37.459.933,84	86,97
1121303	FONDO ROTATIVO INSTITUCIONAL	417,75	3.254,05	3.254,05	10.231,56	3.254,05	10.231,56	6.877,51	3.254,05
1121501	ANTICIPOS DE VALTOS, PASAJES Y OTROS DE VIAJE INSTITU	9.175,55	4.214,30	4.214,30	417,75	4.214,30	417,75	417,75	4.214,30
1121503	OTROS FONDOS PARA FINES ESPECIFICOS	29.161,56	1.703,22	1.703,22	13.389,85	1.703,22	13.389,85	9.175,55	1.703,22
11217	DEBITOS DE TESORERIA	38.134,20	3.963,04	3.963,04	1.886,40	30.884,78	1.886,40	28.988,38	3.963,04
11236	EGRESOS REALIZADOS POR RECUPERAR (IESS)	139.143.081,74	3.735.885,17	3.735.885,17	43.097,24	3.735.885,17	43.097,24	39.134,20	3.735.885,17
1124101	TITULOS VALORES PARA USO, COMO MEDIO DE PAGO	3.892.204,37	38.449,65	38.449,65	13.487,52	38.449,65	13.487,52	10.576.202,00	38.449,65
1124101	TITULOS VALORES PARA USO, COMO MEDIO DE PAGO	3.892.204,37	38.449,65	38.449,65	13.487,52	38.449,65	13.487,52	10.576.202,00	38.449,65
11311	CUENTAS POR COBRAR IMPUESTOS Y CONTRIBUCIONES	2.369,28	131.741.037,22	131.741.037,22	35.889.719,32	131.741.037,22	35.889.719,32	1.041.089,48	131.741.037,22
11313	CUENTAS POR COBRAR TASAS Y CONTRIBUCIONES	-	178.495.030,84	178.495.030,84	131.741.037,22	178.495.030,84	131.741.037,22	1.041.089,48	178.495.030,84
11314	CUENTAS POR COBRAR RENTAS DE BIENES Y SERVICIOS	-	54.294.871,37	54.294.871,37	178.495.030,84	54.294.871,37	178.495.030,84	1.041.089,48	54.294.871,37
11317	CUENTAS POR COBRAR RENTAS DE INVERSIONES Y MULTAS	-	824.145,84	824.145,84	54.294.871,37	824.145,84	54.294.871,37	1.041.089,48	824.145,84
11318	CUENTAS POR COBRAR TRANSFERENCIAS Y DONACIONES CO	-	48.640.834,81	48.640.834,81	824.145,84	48.640.834,81	824.145,84	1.041.089,48	48.640.834,81
11319	CUENTAS POR COBRAR OTROS INGRESOS	-	2.083.013,15	2.083.013,15	48.640.834,81	2.083.013,15	48.640.834,81	1.041.089,48	2.083.013,15
11324	CUENTAS POR COBRAR VENTA DE ACTIVOS NO FINANCIEROS	-	268.861,07	268.861,07	2.083.013,15	268.861,07	2.083.013,15	1.041.089,48	268.861,07
11327	CUENTAS POR COBRAR RECUPERACION DE INVERSIONES	-	268.861,07	268.861,07	2.083.013,15	268.861,07	2.083.013,15	1.041.089,48	268.861,07
11328	CUENTAS POR COBRAR TRANSFERENCIAS Y DONACIONES DE	-	304.294.876,37	298.395.967,46	268.861,07	304.294.876,37	298.395.967,46	15.969.518,91	304.294.876,37
11330	CUENTAS POR COBRAR FINANCIAMIENTO PUBLICO	-	47.863.776,00	47.863.776,00	47.863.776,00	47.863.776,00	47.863.776,00	268.861,07	47.863.776,00
1133102	CUENTAS POR COBRAR IMPUESTO AL VALOR AGREGADO - VE	-	16.038,01	15.748,51	16.038,01	15.748,51	15.748,51	268,50	16.038,01
1133114	CUENTAS POR COBRAR ANOS ANTERIORES TASAS Y CONTRIB	-	645,00	645,00	645,00	645,00	645,00	268,50	645,00
1133117	CUENTAS POR COBRAR ANOS ANTERIORES RENTA DE INVERS	-	108.456,51	12.547,16	108.456,51	12.547,16	108.456,51	645,00	108.456,51
1133128	CUENTAS POR COBRAR ANOS ANTERIORES RENTA DE INVERS	-	278.530,27	146.568,68	278.530,27	146.568,68	278.530,27	645,00	278.530,27
1133326	CUENTAS POR COBRAR ANOS ANTERIORES OTROS INGRESOS	-	829.183.71,80	35.231.616,65	829.183.71,80	35.231.616,65	829.183.71,80	15.969.518,91	829.183.71,80
1133381	CUENTAS POR COBRAR ANOS ANTERIORES TRANSFERENCIAS	-	92.475,18	92.086,45	92.475,18	92.086,45	92.475,18	47.686.755,15	92.475,18
1133389	CUENTAS POR COBRAR ANOS ANTERIORES IMPUESTO AL VAL	-	1.270.177,91	1.270.177,91	1.270.177,91	1.270.177,91	1.270.177,91	368,73	1.270.177,91
1200504	CEMENTICADOS DEL TESORO NACIONAL - CTS	-	-	-	-	-	-	-	-
1200504	ACCIONES	-	-	-	-	-	-	-	-
1200504	PRESTAMOS AL SECTOR PRIVADO	58.853.379,41	-	-	-	-	-	-	-
12007	ANTICIPOS A SERVIDORES PUBLICOS	200.000,00	-	-	-	-	-	-	-
1240311	CUENTAS POR COBRAR ANOS ANTERIORES IMPUESTOS	-	-	-	-	-	-	-	-
1240313	CUENTAS POR COBRAR ANOS ANTERIORES TASAS Y CONTRIB	-	-	-	-	-	-	-	-
1240314	CUENTAS POR COBRAR ANOS ANTERIORES RENTA DE BIENS	-	-	-	-	-	-	-	-
1240317	CUENTAS POR COBRAR ANOS ANTERIORES RENTA DE INVERS	-	-	-	-	-	-	-	-
1240318	CUENTAS POR COBRAR ANOS ANTERIORES TRANSFERENCIAS	-	-	-	-	-	-	-	-
1240319	CUENTAS POR COBRAR ANOS ANTERIORES OTROS INGRESOS	-	-	-	-	-	-	-	-
1240324	CUENTAS POR COBRAR ANOS ANTERIORES VENTA DE ACTIVO	-	-	-	-	-	-	-	-
1240328	CUENTAS POR COBRAR ANOS ANTERIORES TRANSFERENCIAS	-	-	-	-	-	-	-	-
1240381	CUENTAS POR COBRAR ANOS ANTERIORES IMPUESTO AL VAL	-	-	-	-	-	-	-	-
1310101	EXISTENCIAS DE ALIMENTOS Y BEBIDAS	23.313.879,16	495.263,29	495.263,29	23.313.879,16	495.263,29	23.313.879,16	495.263,29	23.313.879,16
1310102	EXISTENCIAS DE VESTUARIO, LENOPIERIA, PRENDAS DE PROTEO	61,37	97.786,38	97.786,38	61,37	97.786,38	61,37	97.786,38	61,37
1310103	EXISTENCIAS DE COMBUSTIBLES Y LUBRICANTES	30.348,81	94.774,84	94.774,84	1.065,08	1.065,08	1.065,08	94.774,84	30.348,81
1310104	EXISTENCIAS DE MATERIALES DE OFICINA	65,52	198.384,79	198.384,79	198.384,79	198.384,79	198.384,79	198.384,79	65,52
1310105	EXISTENCIAS DE MATERIALES DE ASEO	110.772,40	100.953,42	100.953,42	53.433,93	100.953,42	53.433,93	53.433,93	110.772,40
1310106	EXISTENCIAS DE HERRAMIENTAS	24.775,31	96.184,59	96.184,59	65.929,40	96.184,59	65.929,40	65.929,40	24.775,31
1310106	EXISTENCIAS DE HERRAMIENTAS	362,71	7,20	7,20	399,91	362,71	399,91	362,71	362,71

GAD DEL DISTRITO METROPOLITANO DE QUITO
BALANCE DE COMPROBACION CONSOLIDADO
AL 31 DE DICIEMBRE DE 2020

(Adm.Central;Adm. Zonales; Norte, Centro, Sur, Los Chillos, Tumbaco, Delicia, Calderón, Quitumbe, Escuelas; Sucre, Espejo, Quitumbe; Colegios: Benalcázar, Fernández Madrid; Unidad de Salud: Norte, Centro, Sur; Policía Metropolitana; Regula Tu Barrio Agencia de Coordinación Distrital de Comercio, Colegio Oswaldo Lombeyda, Colegio Milenio Bicentenario, Colegio San Fro. De Quito Agencia de Coordinación Distrital de Comercio, Instituto de Patrimonio, Agencia Turística la Mariscal, Agencia de Transito)

CODIGO	DESCRIPCION	S. INC. DEUDOR	S. INC. ACREDOR	FLUJOS DEBIEROS	FLUJOS CREDITOS	SUMAS DEBIEROS	SUMAS CREDITOS	S. FIN. DEUDOR	S. FIN. ACREDOR
1523403	COMBUSTIBLES Y LUBRICANTES	2.186.51		415.831.64	416.221.87	417.815.15	416.221.87	1.596.29	
1523404	MATERIALES DE OFICINA	224.480.28		38.363.37	96.728.13	262.823.65	96.728.13	166.095.52	
1523805	HERRAMIENTAS	84.699.54		50.532.59	74.467.64	135.292.13	74.467.64	60.764.49	
1523806	MATERIALES DE IMPRESION, FOTOGRAFIA, REPRODUCCION Y INSTRUMENTAL MEDICOMENOR	625.012.48		2.776.33	21.12	2.775.33	27.12	2.748.21	
1523807	MATERIALES DE CONSTRUCCION, ELECTRICOS, PLOMERIA, CA	8.440.48		15.711.10	158.927.66	640.783.58	155.927.66	464.855.92	
1523808	MEDICINAS Y PRODUCTOS FARMACEUTICOS	98.637.12		426.72	20.47	8.867.20	20.47	8.846.73	
1523810	MATERIALES PARA LABORATORIO Y USO MEDICO	119.074.80		280.203.38	247.935.39	373.040.47	247.583.39	131.505.08	
1523811	MATERIALES DE CONSTRUCCION, ELECTRICOS, PLOMERIA, CA	161.459.53		255.483.03	190.801.43	374.557.83	190.801.43	183.756.40	
1523812	MATERIALES DIDACTICOS	356.036.99		557.861.21	568.593.39	719.380.74	568.593.39	148.787.35	
1523813	REPUESTOS Y ACCESORIOS	117.526.07		1.121.344.82	1.126.809.74	1.238.870.52	1.126.809.74	112.060.78	
1523819	ADQUISICION DE ACCESORIOS E INSUMOS QUIMICOS Y ORGAN	6.278.80		278.050.10	278.147.25	284.329.90	278.147.25	6.182.65	
1523820	MAENAJE DE COCINA, DE HOGAR, ACCESORIOS Y ACCESORIOS	50.36		11.452.00	10.376.20	11.502.36	10.376.20	1.126.16	
1523823	ALIMENTOS, MEDICINAS, PRODUCTOS DE ASEO Y ACCESORIOS	9.078.53		75.026.48	77.411.86	84.105.02	77.411.86	6.693.16	
1523824	INSUMOS, BIENES Y MATERIALES PARA LA PRODUCCION DE PE			163.682.50	158.615.50	163.882.50	158.615.50	5.247.00	
1523825	AYUDAS, INSUMOS Y ACCESORIOS PARA COMPENSAR DISCAPA			481.60	481.60	481.60	481.60		
1523826	UNIFORMES PARA PROCEDIMIENTOS MEDICOS	326.600.02		126.44	126.44	126.44	126.44		
1523827	UNIFORMES DEPORTIVOS	11.861.998		861.843.09	821.580.10	1.186.343.11	821.580.10	366.763.01	
1523828	MATERIAL DE PELUQUERIA				4.523.06	11.861.98	4.523.06	7.338.92	
1523832	EXISTENCIAS DE DISPOSITIVOS MEDICOS PARA ODONTOLOGIA					14.91		14.91	
1523833	EXISTENCIAS DE DISPOSITIVOS MEDICOS PARA IMAGEN	44.956.81		21.893.91	35.221.16	66.849.72	35.221.16	31.628.56	
1523837	COMBUSTIBLES, LUBRICANTES Y ADITIVOS EN GRAL PARA VEHI	4.752.35				4.752.35		4.752.35	
1523840	COMBUSTIBLES, LUBRICANTES Y ADITIVOS EN GRAL PARA VEHI								
1523841	REPUESTOS Y ACCESORIOS PARA MAQUINARIAS, PLANTAS ELE								
1523844	REPUESTOS Y ACCESORIOS PARA MAQUINARIAS, PLANTAS ELE								
1523859	OTROS BIENES DE USO Y CONSUMO DE INVERSION								
1523902	TASAS GENERALES, IMPUESTOS, CONTRIBUCIONES, PERMISO	16.00							
1524006	COSTAS JUDICIALES, TRAMITES NOTARIALES Y LEGALIZACION								
1524103	MOBILIARIOS								
1524503	MAQUINARIAS Y EQUIPOS								
1524506	HERRAMIENTAS								
1524507	EQUIPOS, SISTEMAS Y PAQUETES INFORMATICOS								
1524509	LIBROS Y COLECCIONES								
1524511	PARTES Y REPUESTOS								
15292	ACUMULACION DE COSTOS EN INVERSIONES EN PROGRAMAS								
15296	DEPOSITOS DE INTERMEDIACION	12.889.634.64		37.678.383.03	38.685.942.86	50.768.017.67	36.885.942.88	13.882.074.79	
21201	FONDOS DE TERCEROS	300.780.00		36.903.560.51	37.896.000.66	36.903.560.51	50.785.635.30	342.242.43	13.882.074.79
21207	OBLIGACIONES DE OTROS ENTES PUBLICOS	10.361.701.30		70.286.250.88	72.159.831.29	70.286.250.88	102.528.354.88	284.229.59	32.232.083.80
21211	GARANTIAS RECIBIDAS	82.746.990.48		60.221.71	1.367.355.39	60.221.71	11.729.056.89	57.713.741.29	11.668.834.98
21351	CUENTAS POR PAGAR GASTOS EN PERSONAL			32.590.552.74	7.567.303.65	32.590.552.74	90.304.294.03	25.013.808.53	1.606.239.22
21356	CUENTAS POR PAGAR GASTOS FINANCIEROS			141.967.030.59	166.980.839.12	141.967.030.59	156.980.839.12	1.384.409.42	1.384.409.42
21357	CUENTAS POR PAGAR OTROS GASTOS			17.970.756.01	19.576.995.23	17.970.756.01	19.576.995.23		
21358	CUENTAS POR PAGAR OTROS GASTOS			24.173.657.88	24.173.657.88	24.173.657.88	24.173.657.88		
21371	CUENTAS POR PAGAR TRANSFERENCIAS Y DONACIONES CORH			3.584.092.05	4.988.626.86	3.584.092.06	4.988.626.86		
21373	CUENTAS POR PAGAR GASTOS EN PERSONAL PARA INVERSI			13.678.457.19	13.678.457.19	13.678.457.19	13.678.457.19		
21375	CUENTAS POR PAGAR BIENES Y SERVICIOS PARA INVERSI			9.642.222.71	9.642.222.71	9.642.222.71	11.210.402.07	1.568.179.36	
21377	CUENTAS POR PAGAR OBRAS PUBLICAS			34.554.478.82	39.535.558.81	34.554.478.82	39.535.558.81	4.961.079.99	
21378	CUENTAS POR PAGAR OTROS GASTOS DE INVERSION			136.161.310.55	138.426.172.02	136.161.310.55	138.426.172.02	2.264.862.07	
2138107	CUENTAS POR PAGAR TRANSFERENCIAS Y DONACIONES PARA			1.834.408.42	1.834.408.42	1.834.408.42	1.834.408.42		
2138351	CUENTAS POR PAGAR IMPUESTO AL VALOR AGREGADO FACU			176.153.576.65	176.303.578.65	176.153.578.65	176.303.578.65		
2138353	CUENTAS POR PAGAR DE ANOS ANTERIORES GASTOS EN PERI			16.038.01	5.754.33	16.038.01	16.038.01		
2138357	CUENTAS POR PAGAR DE ANOS ANTERIORES BIENES Y SERVIC			3.581.256.55	3.692.510.22	3.581.256.55	3.692.510.22		
2138358	CUENTAS POR PAGAR DE ANOS ANTERIORES OTROS GASTOS			2.234.177.32	2.234.177.32	2.234.177.32	2.234.177.32		
2138356	CUENTAS POR PAGAR DE ANOS ANTERIORES TRANSFERENCIA			1.178.758.71	1.185.459.04	1.178.758.71	1.185.459.04		
				455.932.00	455.932.00	455.932.00	455.932.00		
								9.700.33	

GAD DEL DISTRITO METROPOLITANO DE QUITO
BALANCE DE COMPROBACION CONSOLIDADO
AL 31 DE DICIEMBRE DE 2020

(Adm. Central, Adm. Zonales: Norte, Centro, Sur, Los Chillos, Tumbaco, Delicias, Calderón, Quitumbe; Escuelas: Sucre, Espejo, Quitumbe;
Colegios: Benalcázar, Fernández Madrid; Unidad de Salud: Norte, Centro, Sur; Policía Metropolitana; Regula Tu Barrio
Registro de la Propiedad, Agencia Metrop de Control, Colegio Julio Moreno, Colegio Oswaldo Lombeyda, Colegio Milenio Bicentenario, Colegio San Frco. De Quito
Agencia de Coordinación Distrital de Comercio, Instituto de Patrimonio, Agencia Turística la Mansalca, Agencia de Transito)

CODIGO	DENOMINACION	S. INC. DEUDOR	S. INC. ACREEDOR	FLUJOS DEBIENTOS	FLUJOS CREDITOS	SUMAS DEBIENTOS	SUMAS CREDITOS	S. FIN. DEUDOR	S. FIN. ACREEDOR
2139371	CUENTAS POR PAGAR DE AÑOS ANTERIORES GASTOS EN PER	-	-	6.174.457,45	-	6.174.457,45	-	-	-
2139372	CUENTAS POR PAGAR DE AÑOS ANTERIORES BIENES Y SERVIC	-	-	5.815.911,29	-	5.815.911,29	-	-	159.815,33
2139373	CUENTAS POR PAGAR DE AÑOS ANTERIORES OBRAS PUBLICAS	-	-	10.432.506,04	-	10.432.506,04	-	-	89.172,78
2139377	CUENTAS POR PAGAR DE AÑOS ANTERIORES OTROS GASTOS	-	-	460.954,86	-	460.954,86	-	-	354,69
2139378	CUENTAS POR PAGAR DE AÑOS ANTERIORES TRANSFERENCIA	-	-	5.436.108,99	-	5.436.108,99	-	-	-
2139381	CUENTAS POR PAGAR DE AÑOS ANTERIORES IMPUESTO AL VA	-	-	921,26	-	921,26	-	-	-
2139383	CUENTAS POR PAGAR DE AÑOS ANTERIORES RECLASIFICADAS	-	-	377,47	-	377,47	-	-	-
2139384	CUENTAS POR PAGAR DE AÑOS ANTERIORES INVERSIONES EN	-	-	6.418.045,94	-	6.418.045,94	-	-	-
2139387	CUENTAS POR PAGAR DE AÑOS ANTERIORES INVERSIONES EN	-	-	10.257.296,16	-	10.257.296,16	-	-	3.839.250,24
21394	CUENTAS POR PAGAR INVERSIONES EN BIENES DE LARGA DUR	-	-	-	-	-	-	-	-
21387	CUENTAS POR PAGAR INVERSIONES EN BIENES DE LARGA DUR	-	-	-	-	-	-	-	-
21395	CUENTAS POR PAGAR AMORTIZACION DE LA DEUDA PUBLICA	-	-	1.320.520,73	-	1.320.520,73	-	-	2.330.622,61
21396	CUENTAS POR PAGAR AMORTIZACION DE LA DEUDA PUBLICA	-	-	-	-	-	-	-	-
21398	CUENTAS POR PAGAR OBLIGACIONES NO RECONOCIDAS	-	-	45.630.705,29	-	45.630.705,29	-	-	-
2230101	CREDITOS DEL SECTOR PUBLICO FINANCIERO	-	-	423.024,51	-	423.024,51	-	-	-
2230301	CREDITOS DE ORGANISMOS MULTILATERALES	-	-	27.000.566,66	-	27.000.566,66	-	-	66.263,93
2230604	CREDITOS DEL SECTOR PRIVADO NO FINANCIERO	-	-	1.083.911.833,24	-	1.083.911.833,24	-	-	9.984.498,08
2241507	FONDOS AJENOS	-	-	19.587.520,00	-	19.587.520,00	-	-	1.108.471.892,73
2246351	CUENTAS POR PAGAR DE AÑOS ANTERIORES GASTOS EN PER	-	-	5.959,20	-	5.959,20	-	-	13.276.800,00
2246353	CUENTAS POR PAGAR DE AÑOS ANTERIORES BIENES Y SERVIC	-	-	5.010.348,94	-	5.010.348,94	-	-	5.959,20
2246357	CUENTAS POR PAGAR DE AÑOS ANTERIORES OTROS GASTOS	-	-	2.460.461,24	-	2.460.461,24	-	-	1.332.824,30
2246358	CUENTAS POR PAGAR DE AÑOS ANTERIORES TRANSFERENCIA	-	-	1.121.602,76	-	1.121.602,76	-	-	226.463,15
2246371	CUENTAS POR PAGAR DE AÑOS ANTERIORES BIENES Y SERVIC	-	-	788.677,62	-	788.677,62	-	-	911.478,21
2246373	CUENTAS POR PAGAR DE AÑOS ANTERIORES TRANSFERENCIA	-	-	455.936,00	-	455.936,00	-	-	665.670,76
2246375	CUENTAS POR PAGAR DE AÑOS ANTERIORES GASTOS EN PER	-	-	11.725.576,31	-	11.725.576,31	-	-	5.381.036,72
2246376	CUENTAS POR PAGAR DE AÑOS ANTERIORES BIENES Y SERVIC	-	-	6.471.710,37	-	6.471.710,37	-	-	5.741.453,89
2246377	CUENTAS POR PAGAR DE AÑOS ANTERIORES OBRAS PUBLICAS	-	-	10.632.982,77	-	10.632.982,77	-	-	260.120,04
2246379	CUENTAS POR PAGAR DE AÑOS ANTERIORES OTROS GASTOS	-	-	881.225,32	-	881.225,32	-	-	420.270,44
2246381	CUENTAS POR PAGAR DE AÑOS ANTERIORES TRANSFERENCIA	-	-	41.652.308,30	-	41.652.308,30	-	-	28.012.712,19
2246383	CUENTAS POR PAGAR DE AÑOS ANTERIORES RECLASIFICADAS	-	-	23.884,47	-	23.884,47	-	-	22.963,21
2246384	CUENTAS POR PAGAR DE AÑOS ANTERIORES RECLASIFICADAS	-	-	199,84	-	199,84	-	-	-
2246387	CUENTAS POR PAGAR DE AÑOS ANTERIORES INVERSIONES EN	-	-	46.662.646,32	-	46.662.646,32	-	-	36.605.363,14
2246389	CUENTAS POR PAGAR DE AÑOS ANTERIORES INVERSIONES EN	-	-	6.41.187,01	-	6.41.187,01	-	-	641.187,01
51109	PATRIMONIO DE GOBIERNOS AUTONOMOS DESCENTRALIZADO	-	-	-	-	-	-	-	-
51189	DONACIONES RECORRIDAS EN BIENES MUEBLES E INMUEBLES	-	-	2.630.142.840,23	-	2.630.142.840,23	-	-	-
51801	RESULTADOS EJERCICIOS ANTERIORES	-	-	180.904.201,26	-	180.904.201,26	-	-	2.868.030.734,92
51803	RESULTADO DEL EJERCICIO VIGENTE	-	-	239.634,89	-	239.634,89	-	-	-
51993	(-) DIMINUCION DE EXISTENCIAS	-	-	401.545.218,74	-	401.545.218,74	-	-	-
51994	(-) DIMINUCION DE BIENES LARGA DURACION	-	-	-	-	-	-	-	-
5210102	A LA UTILIDAD POR LA VENTA DE PREDIOS URBANOS	-	-	4.601,17	-	4.601,17	-	-	-
5210201	A LOS PREDIOS URBANOS	-	-	172.687,14	-	172.687,14	-	-	170.443,19
5210202	A LOS PREDIOS RUSTICOS	-	-	2.143,95	-	2.143,95	-	-	-
5210203	A LA INSCRIPCION EN EL REGISTRO DE LA PROPIEDAD O MERC	-	-	16.093.897,94	-	16.093.897,94	-	-	15.093.992,94
5210205	DE VEHICULOS MOTORIZADOS DE TRANSPORTE TERRESTRE	-	-	61.963.361,81	-	61.963.361,81	-	-	61.363.361,81
5210206	DE AL CABALAS	-	-	3.078.633,17	-	3.078.633,17	-	-	3.078.633,17
5210207	A LOS ACTIVOS TOTALES	-	-	19,02	-	19,02	-	-	19,02
5210312	PATENTES COMERCIALES, INDUSTRIALES Y DE SERVICIOS	-	-	5.152.405,00	-	5.152.405,00	-	-	5.152.405,00
5210704	LOTERIA Y JUEGOS DE AZAR	-	-	14.905.400,44	-	14.905.400,44	-	-	14.905.400,44
5220102	ACCESO A LUGARES PUBLICOS	-	-	32.161.932,65	-	32.161.932,65	-	-	32.161.932,65
5230102	OCCUPACION DE LUGARES PUBLICOS	-	-	803.915,73	-	803.915,73	-	-	608.915,73
5230107	VENTA DE BASES	-	-	42.909.083,28	-	42.909.083,28	-	-	42.909.083,28
5230108	CONTROL Y VIGILANCIA MUNICIPAL	-	-	21.286,80	-	21.286,80	-	-	21.286,80
5230110	INSCRIPCIONES, REGISTROS Y MATRICULAS	-	-	1.406.724,76	-	1.406.724,76	-	-	1.406.724,76
5230111	PERMISOS, LICENCIAS Y PATENTES	-	-	6.247,48	-	6.247,48	-	-	6.247,48
5230112	REGISTRO SANITARIO Y TOXICOLOGIA	-	-	5.102.309,33	-	5.102.309,33	-	-	5.102.309,33
5230113	APROBACION DE PLANOS E INSPECCION DE CONSTRUCCIONES	-	-	728.527,92	-	728.527,92	-	-	728.527,92
5230126	PATENTES DE CONSERVACION MINERA	-	-	161.642,26	-	161.642,26	-	-	161.642,26
		-	-	1.049,57	-	1.049,57	-	-	1.049,57
		-	-	1.245.489,44	-	1.245.489,44	-	-	1.245.489,44
		-	-	28.099,60	-	28.099,60	-	-	28.099,60

GAD DEL DISTRITO METROPOLITANO DE QUITO
BALANCE DE COMPROBACION CONSOLIDADO
AL 31 DE OCTUBRE DE 2020

(Adm. Central: Adm. Zonales: Norte, Centro, Sur, Los Chillos, Tumbaco, Delicia, Calderón, Quitumbe; Escuelas: Sucre, Espejo, Quitumbe; Colegios: Benalcázar, Fernández Madrid; Unidad de Salud: Norte, Centro, Sur; Policía Metropolitana; Regula Tu Barrio
Registro de la Propiedad; Agencia Metrop de Control, Colegio Julio Moreno, Colegio Oswaldo Lombeyda, Colegio Milenio Bicentenario, Colegio San Fco. De Quito
Agencia de Coordinación Distrital de Comercio, Instituto de Patrimonio, Agencia Turística la Mansal, Agencia de Transito)

CODIGO	DENOMINACION	S. INC. DEUDOR	S. INC. ACREDOR	FLUJO DEBIOS	FLUJO CREDITOS	SUMAS DEBIOS	SUMAS CREDITOS	S. FIN. DEUDOR	S. FIN. ACREDOR
6230199	OTRAS TASAS GENERALES	-	-	-	17,499,383.82	-	-	-	17,499,383.82
6230307	SUPERFICARIOS MINEROS	-	-	-	24,000.00	-	-	-	24,000.00
6230308	REGALIAS MINERAS	-	-	-	432,161.56	-	-	-	432,161.56
6230398	OTRAS CONCESIONES	-	-	-	754,019.12	-	-	-	754,019.12
6230407	REPAVIMENTACION URBANA	-	-	-	1,784.56	-	-	-	1,784.56
6230408	ACERAS, BORDILLOS Y CERCAS	-	-	-	264.58	-	-	-	264.58
6230413	DEBRAS DE REGENERACION URBANA	-	-	-	3,950.09	-	-	-	3,950.09
6230466	OTRAS CONTRIBUCIONES	-	-	-	27,271,692.27	-	-	-	27,271,692.27
6240204	PRODUCTOS DE OFICINA, DIDACTICOS Y PUBLICACIONES	-	-	-	824,139.84	-	-	-	824,139.84
6240306	SERVICIO DE CORREOS	-	-	-	6.00	-	-	-	6.00
6242105	VENTAS DE VEHICULOS	-	-	-	87,884.34	-	-	-	87,884.34
6242301	VENTAS DE TERRENOS	-	-	-	98,925.80	-	-	-	98,925.80
6242402	VENTAS DE EDIFICIOS, LOCALES Y RESIDENCIAS	-	-	-	82,050.83	-	-	-	82,050.83
6250107	DIVIDENDOS DE SOCIEDADES Y EMPRESAS PRIVADAS	-	-	-	573,668.00	-	-	-	573,668.00
6250168	INTERESES POR OTRAS OPERACIONES	-	-	-	1,109.98	-	-	-	1,109.98
6250202	RENTAS DE EDIFICIOS, LOCALES Y RESIDENCIAS	-	-	-	65,898.46	-	-	-	65,898.46
6250301	TRIBUTARIAS	-	-	-	5,492,879.84	-	-	-	5,492,879.84
6250401	TRIBUTARIAS	-	-	-	6,399,701.83	-	-	-	6,399,701.83
6250402	INFRACCIONES A ORDENANZAS MUNICIPALES	-	-	-	1,258,474.25	-	-	-	1,258,474.25
6250404	INCUMPLIMIENTOS DE CONTRATOS	-	-	-	53,818.96	-	-	-	53,818.96
6250416	INFRACCIONES A LA LEY ORG. TRANSP. TERR. TRANS Y SEGURO	-	-	-	32,598,329.71	-	-	-	32,598,329.71
6250499	OTRAS MULTAS	-	-	-	3,196,833.78	-	-	-	3,196,833.78
6252101	EJECUCION DE GARANTIAS	-	-	-	96,876.94	-	-	-	96,876.94
6252201	INDEMNIZACIONES POR SINISTROS	-	-	-	101,730.75	-	-	-	101,730.75
6252299	OTRAS INDEMNIZACIONES Y VALORES NO RECLAMADOS	-	-	-	201,980.43	-	-	-	201,980.43
6252401	COMISIONES	-	-	-	353,846.35	-	-	-	353,846.35
6252499	OTROS NO ESPECIFICADOS	-	-	-	353,846.35	-	-	-	353,846.35
6252101	DEL GOBIERNO CENTRAL	-	-	-	1,338,578.66	-	-	-	1,338,578.66
6262104	DE ENTIDADES DEL GOBIERNO AUTÓNOMO DESCENTRALIZADO	-	-	-	287,439,391.33	-	-	-	287,439,391.33
6262301	DE ORGANISMOS MULTILATERALES	-	-	-	-	-	-	-	-
6263002	DEL PRESUPUESTO GENERAL DEL ESTADO A GOBIERNOS AUT	-	-	-	-	-	-	-	-
62651	ACTUALIZACION DE ACTIVOS	-	-	-	813,757.13	-	-	-	813,757.13
62652	AJUSTES DE EJERCICIOS ANTERIORES	-	-	-	16,041,732.91	-	-	-	16,041,732.91
62653	ACTUALIZACION PASIVO DEUDA PUBLICA	-	-	-	288,837.71	-	-	-	288,837.71
6265101	INVERSIONES EN BIENES NACIONALES DE USO PUBLICO	-	-	-	722,415.65	-	-	-	722,415.65
6265153	INVERSIONES	-	-	-	23.40	-	-	-	23.40
630105	REMUNERACIONES UNIFICADAS	-	-	-	40,581,766.37	-	-	-	40,581,766.37
630106	SALARIOS UNIFICADOS	-	-	-	33,110,855.03	-	-	-	33,110,855.03
630108	REMUNERACION MENSUAL UNIFICADA DE DOCENTES DEL MAG	-	-	-	5,761,164.49	-	-	-	5,761,164.49
630203	DECIMO TERCER SUELDO	-	-	-	89,616,040.96	-	-	-	89,616,040.96
6303004	COMPENSACION POR TRANSPORTE	-	-	-	3,758,474.59	-	-	-	3,758,474.59
6303006	ALIMENTACION	-	-	-	11,728,120.39	-	-	-	11,728,120.39
6303040	SUBSIDIO DE ANTIGUEDAD	-	-	-	9,380,849.11	-	-	-	9,380,849.11
6303050	HONORARIOS	-	-	-	3,467,811.12	-	-	-	3,467,811.12
6303057	HORAS EXTRAORDINARIAS Y SUPLEMENTARIAS	-	-	-	39,921.50	-	-	-	39,921.50
6303059	SERVICIOS PERSONALES POR CONTRATO	-	-	-	369,940.68	-	-	-	369,940.68
6303060	ENCARGOS	-	-	-	6,876.00	-	-	-	6,876.00
6303061	AFORTE PATRONAL	-	-	-	133,285.63	-	-	-	133,285.63
6303062	FONDO DE RESERVA	-	-	-	25,463.79	-	-	-	25,463.79
6303063	RESTITUCION DE PUESTOS	-	-	-	536,772.77	-	-	-	536,772.77
6303064	BENEFICIO POR JUBILACION	-	-	-	996,624.30	-	-	-	996,624.30
6303065	OTROS	-	-	-	9,771,263.47	-	-	-	9,771,263.47
6303066	OTROS	-	-	-	94,285.89	-	-	-	94,285.89
6303067	OTROS	-	-	-	318,653.77	-	-	-	318,653.77
6303068	OTROS	-	-	-	14,477,128.11	-	-	-	14,477,128.11
6303069	OTROS	-	-	-	8,638,659.51	-	-	-	8,638,659.51
6303070	OTROS	-	-	-	5,195,478.47	-	-	-	5,195,478.47
6303071	OTROS	-	-	-	62,473.93	-	-	-	62,473.93
6303072	OTROS	-	-	-	7,951,076.17	-	-	-	7,951,076.17

GAD DEL DISTRITO METROPOLITANO DE QUITO
BALANCE DE COMPRACION CONSOLIDADO

AL 31 DE DICIEMBRE DE 2020

(Adm. Central; Adm. Zonales: Norte, Centro, Sur, Los Chillos, Tumbaco, Delicia, Calderón, Quitumbe, Escuelas: Sucre, Espejo, Quitumbe; Colegios: Benalcázar, Fernández Madrid; Unidad de Salud: Norte, Centro, Sur; Policía Metropolitana: Regula Tu Barrio


Registro de la Propiedad, Agencia Metrop de Control, Colegio Julio Moreno, Colegio Oswaldo Lombeyda, Colegio Milenio Bicentenario, Colegio San Frco. De Quito
Agencia de Coordinación Distrital de Comercio, Instituto de Patrimonio, Agencia Turística la Mariscal, Agencia de Transito)


CÓDIGO	DENOMINACIÓN	S. INC. DEUDOR	S. INC. ACREEDOR	FLUJOS DEBITOS	FLUJOS CREDITOS	SUMAS DEBITOS	SUMAS CREDITOS	S. FIN. DEUDOR	S. FIN. ACREEDOR
6330707	COMPENSACION POR VACACIONES NO GOZADAS POR CESAR	-	-	417.739,02	-	417.739,02	-	417.739,02	-
6340101	AGUA POTABLE	-	-	297.826,19	-	297.826,19	-	297.826,19	-
6340104	ENERGIA ELÉCTRICA	-	-	772.506,00	-	772.506,00	-	772.506,00	-
6340106	TELECOMUNICACIONES	-	-	359.248,14	-	359.248,14	-	359.248,14	-
6340201	SERVICIOS DE CORREO	-	-	357.826,97	-	357.826,97	-	357.826,97	-
6340202	TRANSPORTE DE PERSONAL	-	-	584.315,51	-	584.315,51	-	584.315,51	-
6340203	FLETES Y MANIOBRAS	-	-	6.420,98	-	6.420,98	-	6.420,98	-
6340204	ALMACENAMIENTO, EMBALAJE, ENVASE Y RECARGA O E EXTINT	-	-	13.044,64	-	13.044,64	-	13.044,64	-
6340205	EDICIÓN, IMPRESIÓN, REPRODUCCIÓN, PUBLICACIONES, SUSC	-	-	97.222,22	-	97.222,22	-	97.222,22	-
6340207	ESPECTÁCULOS CULTURALES Y SOCIALES	-	-	14.754,72	-	14.754,72	-	14.754,72	-
6340208	DIFUSIÓN, INFORMACIÓN Y PUBLICIDAD	-	-	1.021,44	-	1.021,44	-	1.021,44	-
6340209	SERVICIOS DE SEGURIDAD Y VIGILANCIA	-	-	7.961.258,38	-	7.961.258,38	-	7.961.258,38	-
6340235	SERVICIOS DE ASIST. VESTIMENTA DE TRABAJO, FUMIGACION,	-	-	4.992.534,29	-	4.992.534,29	-	4.992.534,29	-
6340243	SERVICIO DE ALIMENTACION	-	-	193.012,09	-	193.012,09	-	193.012,09	-
6340246	GARANTIA EXTENDIDA DE BIENES	-	-	445,98	-	445,98	-	445,98	-
6340248	SERV DE IDENTIFICACION, AUTENTIFICACION, MONITOREO, SEGUI	-	-	7.163,52	-	7.163,52	-	7.163,52	-
6340302	EVENTOS PUBLICOS PRDMCIONALES	-	-	5.500,00	-	5.500,00	-	5.500,00	-
6340303	PASAJES AL INTERIOR	-	-	3.003,66	-	3.003,66	-	3.003,66	-
6340304	PASAJES AL EXTERIOR	-	-	4.517,18	-	4.517,18	-	4.517,18	-
6340304	VATICIOS Y SUBSISTENCIAS EN EL INTERIOR	-	-	160,00	-	160,00	-	160,00	-
6340304	VATICIOS Y SUBSISTENCIAS EN EL EXTERIOR	-	-	4.214,30	-	4.214,30	-	4.214,30	-
6340403	GASTOS EN EDIFICIOS, LDCALES, RESIDENCIAS Y CABLEADO E	-	-	438.976,93	-	438.976,93	-	438.976,93	-
6340404	GASTOS EN MOBILIARIOS	-	-	24.099,57	-	24.099,57	-	24.099,57	-
6340405	GASTOS EN MAQUINARIAS Y EQUIPOS	-	-	191.946,94	-	191.946,94	-	191.946,94	-
6340418	GASTOS EN MANTENIMIENTD DE ÁREAS VERDES Y ARREGLO D	-	-	219.055,15	-	219.055,15	-	219.055,15	-
6340502	ARRENDAMIENTOS DE EDIFICIOS, LOCALES, RESIDENCIAS, PAR	-	-	31.053,44	-	31.053,44	-	31.053,44	-
6340504	ARRENDAMIENTOS DE MAQUINARIAS Y EQUIPOS	-	-	1.332.758,14	-	1.332.758,14	-	1.332.758,14	-
6340505	ARRENDAMIENTOS DE VEHICULOS	-	-	21.448,55	-	21.448,55	-	21.448,55	-
6340602	SERVICIOS DE AUDITORIA	-	-	296.646,96	-	296.646,96	-	296.646,96	-
6340701	DESARROLLO, ACTUALIZACION, ASISTENCIA TECNICA Y SOPOR	-	-	3.920,00	-	3.920,00	-	3.920,00	-
6340702	ARRENDAMIENTO Y LICENCIAS DE USO DE PAQUETES INFOR	-	-	18.502,40	-	18.502,40	-	18.502,40	-
6340704	MANTENIMIENTO Y REPARACION DE EQUIPOS Y SISTEMAS INFO	-	-	33.616,80	-	33.616,80	-	33.616,80	-
6340801	ALIMENTOS Y BEBIDAS	-	-	63.287,90	-	63.287,90	-	63.287,90	-
6340802	VESTUARI, LENCERIA, PRENDAS DE PROTECCION, Y ACCESOR	-	-	1.065,06	-	1.065,06	-	1.065,06	-
6340803	COMBUSTIBLES Y LUBRICANTES	-	-	94.774,64	-	94.774,64	-	94.774,64	-
6340804	MATERIALES DE OFICINA	-	-	198.869,91	-	198.869,91	-	198.869,91	-
6340805	MATERIALES DE ASEO	-	-	53.433,93	-	53.433,93	-	53.433,93	-
6340806	HERRAMIENTAS	-	-	66.329,40	-	66.329,40	-	66.329,40	-
6340807	MATERIALES DE IMPRESION, FOTOGRAFIA, REPRODUCCION Y I	-	-	34,34	-	34,34	-	34,34	-
6340809	MATERIALES DE IMPRESION, FOTOGRAFIA, REPRODUCCION Y I	-	-	211.816,53	-	211.816,53	-	211.816,53	-
6340811	MATERIALES DE CONSTRUCCION, ELÉCTRICOS, PLOMERIA, CA	-	-	105,03	-	105,03	-	105,03	-
6340813	REPUESDOS Y ACCESORIOS	-	-	1.726,14	-	1.726,14	-	1.726,14	-
6340820	MENAJE DE COCINA, DE HOGAR, ACCESORIOS DESCARTABLES	-	-	62.944,25	-	62.944,25	-	62.944,25	-
6340822	CONDICIONACIONES Y HORNIALES EN ACTOS PROTOCOLARIC	-	-	395.872,78	-	395.872,78	-	395.872,78	-
6340823	ALIMENTOS, MEDICINAS, PRODUCTOS DE ASEO Y ACCESORIOS	-	-	1.540,00	-	1.540,00	-	1.540,00	-
6340826	INSUMOS PARA PROCEDIMIENTOS MEDICOS	-	-	582,40	-	582,40	-	582,40	-
6344503	MOBILIARIOS	-	-	156,60	-	156,60	-	156,60	-
6344504	MAQUINARIAS Y EQUIPOS	-	-	79.228,38	-	79.228,38	-	79.228,38	-
6344506	HERRAMIENTAS	-	-	3.837,51	-	3.837,51	-	3.837,51	-
6344507	EQUIPOS, SISTEMAS Y PAQUETES INFORMATICOS	-	-	5.350,24	-	5.350,24	-	5.350,24	-
6344511	PARTES Y REPUESDOS	-	-	860,12	-	860,12	-	860,12	-
6344701	INTANGIBLES	-	-	1.014,72	-	1.014,72	-	1.014,72	-
6350102	TASAS GENERALES, IMPUESTOS, CONTRIBUCIONES, PERMISOS	-	-	318,62	-	318,62	-	318,62	-
6350201	INTERESES AL SECTOR PUBLICO FINANCIERO	-	-	2.974,36	-	2.974,36	-	2.974,36	-
6360301	INTERESES A ORGANISMOS MULTILATERALES	-	-	96.714,93	-	96.714,93	-	96.714,93	-
6360301	INTERESES A ORGANISMOS MULTILATERALES	-	-	1.289.294,95	-	1.289.294,95	-	1.289.294,95	-
6360301	INTERESES A ORGANISMOS MULTILATERALES	-	-	21.397.660,93	-	21.397.660,93	-	21.397.660,93	-


GAD DEL DISTRITO METROPOLITANO DE QUITO
BALANCE DE COMPROBACION CONSOLIDADO
AL 31 DE DICIEMBRE DE 2020

(Adm. Central; Adm. Zonales: Norte, Centro, Sur, Los Chilios, Tumbaco, Delicia, Calderón, Quitumbe; Escuelas: Sucre, Espejo, Quitumbe; Colegios: Benalcázar, Fernández Madrid; Unidad de Salud: Norte, Centro, Sur; Policía Metropolitana; Regula Tu Barrio Registro de la Propiedad, Agencia Metrop de Control, Colegio Julio Moreno, Colegio Oswaldo Lombeyda, Colegio Milenio Bicentenario, Colegio San Frco. De Quito Agencia de Coordinación Distrital de Comercio, Instituto de Patrimonio, Agencia Turística la Mariscal, Agencia de Transitó)

CODIGO	DENOMINACION	SINDEUADOR	SINDEUDADO	LIQUIDOS CREDITOS	SUMAS DEBITOS	SUMAS CREDITOS	SINDEUDADOR	SINDEUDADO
6330304	INTERESES AL SECTOR PRIVADO NO FINANCIERO	-	-	-	1.466.762,00	-	-	1.466.762,00
6350401	SEGUROS	-	-	-	1.615.898,61	-	-	1.615.898,61
6350403	COMISIONES BANCARIAS	-	-	-	495.817,76	-	-	495.817,76
6350406	COMISIONES Y OTROS CARGOS	-	-	-	9.298,98	-	-	9.298,98
6350415	INDENIZACIONES POR SENTENCIAS JUDICIALES	-	-	-	627.419,57	-	-	627.419,57
6350419	DEVOLUCION DE MULTAS Y OTROS	-	-	-	2.123.377,01	-	-	2.123.377,01
6360101	AL GOBIERNO CENTRAL	-	-	-	3.641.633,99	-	-	3.641.633,99
6360102	A ENTIDADES DESCENTRALIZADAS Y AUTONOMAS	-	-	-	2.694.456,45	-	-	2.694.456,45
6360103	A EMPRESAS PUBLICAS	-	-	-	5.071.295,38	-	-	5.071.295,38
6361002	A JURADOS PATRONALES	-	-	-	2.272.071,37	-	-	2.272.071,37
6361003	A ENTIDADES DESCENTRALIZADAS Y AUTONOMAS	-	-	-	18.001.448,14	-	-	18.001.448,14
6361104	A EMPRESAS PUBLICAS	-	-	-	147.305.461,40	-	-	147.305.461,40
6361106	A GOBIERNOS AUTONOMOS DESCENTRALIZADOS	-	-	-	999.999,99	-	-	999.999,99
6361108	BECAS	-	-	-	9.743.520,14	-	-	9.743.520,14
6361304	DE INVERS AL SECT PRIVADO NO FINANCIERO	-	-	-	153.660,00	-	-	153.660,00
6379901	OBLIGACIONES DE EJERCICIOS ANTERIORES POR GASTOS EN	-	-	-	99.488,98	-	-	99.488,98
63821	COSTO DE VENTAS DE BIENES MUEBLES DE ADMINISTRACION	-	-	-	491.288,44	-	-	491.288,44
63851	DEPRECIACION BIENES DE ADMINISTRACION	-	-	-	1.099,10	-	-	1.099,10
63951	ACTUALIZACION DE PASIVOS	-	-	-	12.876.095,54	-	-	12.876.095,54
63982	DE INVERS AL SECT PRIVADO NO FINANCIERO	-	-	-	58,69	-	-	58,69
63983	ESPECIES VALORADAS EMITIDAS	-	-	-	49,69	-	-	49,69
91107	AJUSTES DE EJERCICIOS ANTERIORES	-	-	-	615.749,01	-	-	615.749,01
91109	GARANTIAS EN VALORES, BIENES Y DOCUMENTOS	1.226.069,75	-	735.577,80	-	735.577,80	-	1.112.696,71
91110	BIENES RECIBIDOS EN COMODATO	285.171.177,27	-	410.407.855,57	-	464.098.046,44	-	231.480.966,40
91117	BIENES NO DEPRECIABLES	30.956.536,37	-	11.055,51	-	22.111,02	-	30.945.480,86
91119	OTROS ACTIVOS CONTINGENTES	218.720,79	-	115.722,99	-	49.502,20	-	3.810.641,34
91123	TITULOS DE CREDITO EMITIDOS	389.400.318,72	-	352.172.386,15	-	20.583,44	-	198.137,35
92107	RESPONSABILIDAD POR GARANTIAS EN VALORES	-	1.226.069,75	-	735.577,80	-	302.313.214,45	439.259.490,42
92109	RESPONSABILIDAD POR BIENES RECIBIDOS EN COMODATO	-	285.171.177,27	-	410.407.855,57	-	1.849.274,51	-
92113	RESPONSABILIDAD POR BIENES RECIBIDOS EN COMODATO	-	30.956.536,37	-	22.111,02	-	695.579.032,84	-
92117	RESPONSABILIDAD POR BIENES NO DEPRECIABLES	-	3.744.420,55	-	49.502,20	-	30.967.591,88	-
92119	RESPONSABILIDAD POR OTROS ACTIVOS CONTINGENTES	-	218.720,79	-	115.722,99	-	3.860.143,54	-
92123	EMISION DE TITULOS DE CREDITO	-	389.400.318,72	-	20.583,44	-	218.720,79	-
TOTALES:		5.183.577.553,59	5.183.577.553,59	8.828.421.029,83	8.828.421.029,83	14.011.998.583,42	14.011.998.583,42	5.780.708.471,37


LDD. MARCO GUEVARA
CONTADOR GENERAL
GAD DISTRITO METROPOLITANO DE QUITO


MGS. VANESSA ERAS
DIRECTORA METROPOLITANA FINANCIERA (E)
GAD DISTRITO METROPOLITANO DE QUITO


MGS. FREDY ERAZO COSTA
ADMINISTRADOR GENERAL
GAD DISTRITO METROPOLITANO DE QUITO

MUNICIPIO DEL DISTRITO
METROPOLITANO DE QUITO

ESTADO DE SITUACION FINANCIERA
CONSOLIDADO

AL 31 DE DICIEMBRE DE 2020

**GAD DEL DISTRITO METROPOLITANO DE QUITO
ESTADO DE SITUACION FINANCIERA CONSOLIDADO
AL 31 DE DICIEMBRE DE 2020**

(Adm. Central; Adm. Zonales: Norte, Centro, Sur, Los Chillos, Tumbaco, Delicia, Calderón, Quitumbe; Escuelas: Sucre, Espejo, Quitumbe; Registro de la Propiedad, Agencia Metrop de Control, Colegio Julio Moreno, Colegio Oswaldo Lombeyda, Colegio Milenio Bicentenario, Colegio San Frco. De Quito, Agencia de Coordinación Distrital de Comercio, Instituto de Patrimonio, Agencia Turística la Mariscal, Agencia de Tránsito)

13101	EXISTENCIAS DE BIENES DE USO Y CONSUMO CTE.	1.143.482,07		
132	<u>EXISTENCIAS PARA PRODUCCION</u>			
132.01	EXISTENCIAS EN MATERIAS PRIMAS	-		
132.03	EXISTENCIAS EN PRODUCTOS SEMITERMINADOS	-		
132.05	EXISTENCIAS EN PRODUCTOS TERMINADOS	-		
132.08	EXISTENCIAS DE BIENES DE USO Y CONSUMO PARA PR	-		
	NO CORRIENTE			
	INVERSIONES			
122	<u>INVERSIONES PERMANENTES EN TITULOS Y VALORES</u>		56.853.379,41	
122.05	INVERSIONES EN TITULOS Y VALORES	56.853.379,41		
123	<u>INVERSIONES EN PRESTAMOS Y ANTICIPOS</u>		200.000,00	
12301	CONCESION DE PRESTAMOS Y ANTICIPOS	200.000,00		
124	<u>DEUDORES FINANCIEROS</u>			
12401	IVA, CREDITO FISCAL POR COMPRAS DE BIENES Y SE		70.860.591,73	
12483	CUENTAS POR COBRAR DE AÑOS ANTERIORES			
12498	CUENTAS POR COBRAR DE AÑOS ANTERIORES			
	OTROS ACTIVOS FINANCIEROS			
125	<u>INVERSIONES DIFERIDAS</u>			
12502	PREPAGOS POR SERVICIOS GENERALES			
12503	PREPAGOS POR ARRENDAMIENTO DE BIENES			
12508	PREPAGOS POR BIENES DE USO Y CONSUMO CORRI			
12518	PREPAGOS POR SERVICIOS GENERALES			
12519	PREPAGOS PARA ARRENDAMIENTO DE BIENES PARA			
12531	PREPAGOS DE SEGUROS, COSTOS FINANCIEROS Y OTROS			
12535	PREPAGOS DE SEGUROS, COSTOS FINANCIEROS Y OTROS			
12547	INTANGIBLES			
12599	(-) AMORTIZACION ACUMULADA			
	INVERSIONES EN BIENES DE LARGA DURACION			
141	<u>BIENES DE ADMINISTRACION</u>			
141.01	BIENES MUEBLES	146.141.352,39		1.780.194.285,86
141.03	BIENES INMUEBLES	1.747.237.262,41		
141.05	BIENES BIOLÓGICOS	183.947,40		
141.99	(-) DEPRECIACION ACUMULADA	103.368.266,34		
142	<u>BIENES DE PRODUCCION</u>			
142.01	BIENES MUEBLES			176.376.021,88
142.03	BIENES INMUEBLES	176.376.021,68		
142.99	(-) DEPRECIACION ACUMULADA			
143	<u>BIENES DE INFRAESTRUCTURA</u>			
143.01	BIENES DE INFRAESTRUCTURA			1.496.555.009,43
143.99	(-) DEPRECIACION ACUMULADA			
	INVERSIONES EN OBRAS EN PROYECTOS Y PROGRA			
15	<u>INVERSIONES EN OBRAS EN PROCESO</u>			
151	REMUNERACIONES BASICAS			
151.11				
	TOTAL PASIVOS			1.360.499.511,03

**GAD DEL DISTRITO METROPOLITANO DE QUITO
ESTADO DE SITUACION FINANCIERA CONSOLIDADO**


AL 31 DE DICIEMBRE DE 2020


**(Adm.Central;Adm. Zonales: Norte, Centro, Sur, Los Chillos, Tumbaco, Delicia, Calderón, Quitumbe; Escuelas: Sucre, Espejo, Quitumbe;
Registro de la Propiedad, Agencia Metrop de Control, Colegio Julio Moreno, Colegio Oswaldo Lombeyda, Colegio Milenio Bicentenario, Colegio San Frco. De Quito
Agencia de Coordinación Distrital de Comercio, Instituto de Patrimonio, Agencia Turística la Mariscal, Agencia de Tránsito)**

152.41 BIENES MUEBLES	-				
152.42 BIENES INMUEBLES	-				
152.43 BIENES DE EXPROPIACIONES	-				
152.45 BIENES MUEBLES NO DEPRECIABLES	-				
152.58 TRANSF. PARA INVERSION AL SECTOR PUBLICO	-				
152.59 DONACIONES PARA INVERSION AL SECT. PRIVADO INT	-				
152.62 INTERESES Y OTROS CARGOS DEUDA PUBLICA EXTE	-				
152.91 DEPRECIACION BIENES DE INVERSION	-				
152.92 ACUMULACION DE COSTOS EN INVERSIONES EN PRC	13.882.074,79				
152.96 (-) APLICACIÓN A GASTO DE GESTION	13.882.074,79				
TOTAL ACTIVOS		4.318.901.053,35			4.318.901.053,35
91107 CUENTAS DE ORDEN DEUDORAS					
91109 ESPECIES VALORADAS EMITIDAS	1.112.696,71				
91113 GARANTIAS EN VALORES, BIENES Y DOCUMENTOS	231.480.986,40				
91117 BIENES RECIBIDOS EN COMODATO	30.945.480,86				
91119 BIENES NO DEPRECIABLES	3.810.641,34				
91123 OTROS ACTIVOS CONTINGENTES	198.137,35				
TÍTULOS DE CRÉDITO EMITIDOS	439.259.490,42				
TOTAL CUENTAS DE ORDEN DEUDORAS				706.807.433,08	
TOTAL ACTIVOS + CUENTAS DE ORDEN DEUDORAS		4.318.901.053,35		5.025.708.486,43	
92107 CUENTAS DE ORDEN ACREEDORAS					
92109 EMISION DE ESPECIES VALORADAS	1.112.696,71				
92113 RESPON.POR GARANT. EN VALORES, BIENES Y DTOS.	231.480.986,40				
92117 RESPON.POR BIENES NO DEPRECIABLES	30.945.480,86				
92119 RESPON.POR OTROS ACTIVOS CONTINGENTES	3.810.641,34				
92123 TÍTULOS DE CRÉDITO EMITIDOS	198.137,35				
EMISION DE TÍTULOS DE CRÉDITO	439.259.490,42				
TOTAL CUENTAS DE ORDEN ACREEDORAS				706.807.433,08	
TOTAL PASIVO + PATRIMONIO				5.025.708.486,43	

NOTA: Las cuentas de orden son parte integrante de los Estados Financieros


LDCO-MARCO GUEVARA
CONTADOR GENERAL


ING. VANESSA ERAS
DIRECTORA METROPOLITANA FINANCIERA (E)


MGS. FREDY ERAZO COSTA
ADMINISTRADOR GENERAL

MUNICIPIO DEL DISTRITO
METROPOLITANO DE QUITO

ESTADO DE RESULTADOS CONSOLIDADO

AL 31 DE DICIEMBRE DE 2020

GAD DEL DISTRITO METROPOLITANO DE QUITO
ESTADO DE RESULTADOS CONSOLIDADO
DEL 1ERO DE ENERO AL 31 DE DICIEMBRE DE 2020

(Adm.Central; Adm.Zonales: Norte, Centro, Sur, Los Chillos, Tumbaco, Delicia, Calderón, Quitumbe;
 Escuelas: Sucre, Espejo, Quitumbe; Colegios: Benalcázar, Fernández Madrid; Unidad de Salud: Norte, Centro, Sur;
 Policía Metropolitana; Regula Tu Barrio, Registro de la Propiedad, Agencia Metrop.de Control
 Colegio Julio Moreno, Colegio Oswaldo Lombeyda, Colegio Milenio Bicentenario, Colegio San Frco. De Quito
 Agencia de Coordinación Distrital de Comercio, Instituto de Patrimonio, Agencia Turística la Mariscal, Agencia de Tránsito)

	RESULTADO DE EXPLOTACION		824.145,84	824.145,84
624	VENTA DE BIENES Y SERVICIOS			
624,01	VENTAS DE DERIVADOS DE PETROLEO	-		
624,02	VENTAS DE PRODUCTOS Y MATERIALES	824.139,84		
624,03	VENTAS NO INDUSTRIALES	6,00		
624,04	VENTA DE DESECHOS Y RESIDUOS	-		
630	COSTO DE VENTAS Y OTROS			
630,02	COSTO DE VENTAS DE PRODUCTOS Y MATERIALES	-		
	RESULTADO DE OPERACION			40.137.410,49
621	IMPUESTOS		176.495.030,84	
621,01	IMPUESTOS SOBRE LA RENTA, UTILIDADES Y GANANC.DE CAPITAL	16.093.992,94		
621,02	IMPUESTOS SOBRE LA PROPIEDAD	116.661.752,09		
621,03	IMPUESTO AL CONSUMO DE BIENES Y SERV.	808.915,73		
621,04	IMPUESTO AL VALOR AGREGADO	-		
621,07	IMPUESTOS DIVERSOS	42.930.370,06		
623	TASAS Y CONTRIBUCIONES		54.794.871,37	
623,01	TASAS GENERALES	26.306.779,19		
623,02	TASAS PORTUARIAS Y AEROPORTUARIAS	-		
623,03	TASAS POR DERECHOS	1.210.200,66		
623,04	CONTRIBUCIONES	27.277.691,50		
631	INVERSIONES PUBLICAS		79.453.775,69	
631,51	INVERSIONES EN DESARROLLO SOCIAL	40.581.756,37		
631,52	INVERSIONES EN ACTIVIDADES DE FOMENTO	-		
631,53	INVERSIONES EN BIENES NACIONALES DE USO PUBLICO	33.110.855,03		
631,54	INVERSIONES EN EXISTENCIAS NACIONALES DE USO PUBLICO	5.761.164,49		
633	REMUNERACIONES		166.980.939,12	
633,01	REMUNERACIONES BASICAS	105.102.635,86		
633,02	REMUNERACIONES COMPLEMENTARIAS	12.848.660,23		
633,03	REMUNERACIONES COMPENSATORIAS	403.862,18		
633,04	SUBSIDIOS	140.161,63		
633,05	REMUNERACIONES TEMPORALES	11.743.063,99		
633,06	APORTES PATRONALES A LA SEGURIDAD SOCIAL	28.311.266,09		
633,07	INDEMNIZACIONES	8.431.289,12		
634	BIENES Y SERVICIOS DE CONSUMO		19.532.782,39	
634,01	SERVICIOS BASICOS	1.787.409,30		
634,02	SERVICIOS GENERALES	13.876.693,77		
634,03	TRASLADOS, INSTALACIONES, VIATICOS Y SUBSISTENCIAS	11.895,14		
634,04	INSTALACION, MANTENIMIENTO Y REPARACIONES	905.134,03		
634,05	ARRENDAMIENTOS DE BIENES	1.650.854,65		
634,06	CONTRATACION DE ESTUDIOS E INVESTIGACIONES	3.920,00		
634,07	GASTOS EN INFORMÁTICA	115.407,10		
634,08	BIENES DE USO Y CONSUMO CORRIENTE	1.167.112,81		
634,10	MATERIALES Y EQUIPOS PARA LA DEFENSA Y SEG.PUBLICA	-		
634,11	OTROS GASTOS CORRIENTES	-		
634,45	BIENES MUEBLES NO DEPRECIABLES	11.381,21		
634,46	BIENES BIOLÓGICOS NO DEPRECIABLES	-		
634,47	GASTOS EN INTANGIBLES	2.974,38		
635	GASTOS FINANCIEROS Y OTROS		4.968.526,86	
635,01	IMPUESTOS, TASAS Y CONTRIBUCIONES	96.714,93		
635,04	SEGUROS, COSTOS FINANCIEROS Y OTROS GASTOS	4.871.811,93		
637	(-) OBLIGACIONES NO RECONOCIDAS EN EJERCICIOS ANTERIORES			491.288,44
637,99	OBLIGACIONES NO RECONOCIDAS DE EJERCICIOS ANTERIORES	491.288,44		
	TRANSFERENCIAS NETAS			114.311.840,53
626	TRANSFERENCIAS RECIBIDAS		304.294.876,37	
626,01	TRANSF. Y DONAC. CORRIENTES DEL SECTOR PUBLICO	-		
626,02	DONACIONES CORRIENTES DEL SECT.PRIVADO INTERNO	-		
626,03	DONACIONES CTES DEL SECTOR EXTERNO	-		
626,04	APORTES Y PARTICIPACIONES CORRIENTES DEL SECT.PUBLICO	-		
626,06	APORTES Y PARTICIPACIONES CTES DEL REG.SECC.AUTONOMO	-		
626,21	TRANSF. Y DONACIONES DE CAPITAL E INVERS DEL SECTOR PUB.	287.439.391,33		
626,22	DONACIONES DE CAPITAL DEL SECTOR PRIVADO INTERNO	-		
626,23	DONACIONES DE CAPITAL DEL SECTOR EXTERNO	813.752,13		
626,26	APORTES Y PARTICIPACIONES DE CAPITAL E INVERS DEL REG SECC AUTONOMO	-		
626,30	COMPENSACION DEL IVA	16.041.732,91		
636	TRANSFERENCIAS ENTREGADAS		189.983.035,04	
636,01	TRANSF.CTES. AL SECTOR PUBLICO	11.407.385,82		
636,02	TRANSF. CTES. AL SECTOR PRIVADO INTERNO	2.272.071,37		
636,03	TRANSF. CTES. AL SECTOR EXTERNO	-		
636,04	PARTICIPACIONES CORRIENTES DEL SECT.PUBLICO	-		
636,06	APORTES Y PARTICIPACIONES CTES AL REG.SECC.AUTONOMO	-		
636,09	POR PARTICIPACIONES DE LOS ENTES PUBL Y PRIV EN ING.PREASIGN	-		
636,10	TRANSF. PARA INVERSION AL SECT.PUBLICO	166.306.909,53		
636,11	DONAC. DE INVERSION AL SECTOR PRIV.INTERNO	9.897.180,14		
636,13	TRANSF. Y DONAC DE INVERSION AL SECTOR EXTERNO	99.488,98		
636,21	TRANSFERENCIAS DE CAPITAL AL SECT.PUBLICO	-		
	RESULTADO FINANCIERO			25.467.176,93
625	RENTAS DE INVERSIONES Y OTROS		49.640.834,81	
625,01	RENTAS DE INVERSIONES	574.797,98		
625,02	RENTAS DE ARRENDAMIENTOS DE BIENES	65.898,46		
625,03	INTERESES POR MORA	5.492.979,84		
625,04	MULTAS	43.507.158,53		
635	GASTOS FINANCIEROS		24.173.657,88	
635,02	INTERESES Y OTROS CARGOS DEUDA PUBLICA INTERNA	1.289.234,95		
635,03	INTERESES Y OTROS CARGOS DEUDA PUBLICA EXTERNA	22.884.422,93		

GAD DEL DISTRITO METROPOLITANO DE QUITO
ESTADO DE RESULTADOS CONSOLIDADO
DEL 1ERO DE ENERO AL 31 DE DICIEMBRE DE 2020

*(Adm.Central; Adm.Zonales: Norte, Centro, Sur, Los Chillos, Tumbaco, Delicia, Calderón, Quitumbe;
 Escuelas: Sucre, Espejo, Quitumbe; Colegios: Benalcázar, Fernández Madrid; Unidad de Salud: Norte, Centro, Sur;
 Policía Metropolitana; Regula Tu Barrio, Registro de la Propiedad, Agencia Metrop.de Control
 Colegio Julio Moreno, Colegio Oswaldo Lombeyda, Colegio Milenio Bicentenario, Colegio San Frco. De Quito
 Agencia de Coordinación Distrital de Comercio, Instituto de Patrimonio, Agencia Turística la Mariscal, Agencia de Tránsito)*

635,07	INTERESES, DESCUENTOS, COMIS Y OTROS CARGOS EN TIT Y VALOR	-	-	9.919.901,05
	OTROS INGRESOS Y GASTOS			
624	VENTA DE BIENES Y SERVICIOS		268.861,07	
624,21	VENTAS DE BIENES MUEBLES DE ADMINISTRACION	87.884,34		
624,23	VENTAS DE INMUEBLES DE ADMINISTRACION	98.925,80		
824,24	VENTAS DE INMUEBLES DE PRODUCCION	82.050,93		
638	COSTO DE VENTAS Y OTROS		1.099,10	
638,21	COSTO DE VENTAS DE BIENES MUEBLES DE ADMINISTRACION	1.099,10		
638,24	COSTO DE VENTAS DE INMUEBLES DE PRODUCCION	-		
638,27	COSTO DE VENTAS DE INTANGIBLES	-		
638	COSTO DE VENTAS Y OTROS		12.676.095,54	
638,51	DEPRECIACION BIENES DE ADMINISTRACION	12.676.095,54		
638,53	AMORTIZACION DE INTANGIBLES	-		
638,93	COSTO DE PERDIDAS EN BIENES DE LARGA DURACION	-		
625	RENTAS DE INVERSIONES Y OTROS		2.093.013,15	
625,21	GARANTIAS Y FIANZAS	96.876,94		
625,22	INDENIZACIONES Y VALORES NO RECLAMADOS	303.711,20		
625,23	REMATES DE BIENES Y ESPECIES	-		
625,24	OTROS INGRESOS NO CLASIFICADOS	1.692.425,01		
629	ACTUALIZACIONES Y AJUSTES DE INGRESOS		1.011.276,76	
629,51	ACTUALIZACION DE ACTIVOS	288.837,71		
629,52	AJUSTES DE EJERCICIOS ANTERIORES	722.415,65		
629,53	ACTUALIZACION PASIVO DEUDA PUBLICA	23,40		
639	(-) ACTUALIZACIONES Y AJUSTES DE GASTOS		615.857,39	
639,51	ACTUALIZACION DE PASIVOS	58,69		
639,52	ACTUALIZACION DEL PATRIMONIO	49,69		
639,53	AJUSTES DE EJERCICIOS ANTERIORES	615.749,01		
61892	SUPERAVIT DEL EJERCICIO AL 31.12.2020			80.545.051,76

Marco Guevara
LCDR. MARCO GUEVARA
CONTADOR GENERAL

Vanessa Eras
ING. VANESSA ERAS
DIRECTORA METROPOLITANA FINANCIERA (E)

Fredy Erazo Costa
MGS. FREDY ERAZO COSTA
ADMINISTRADOR GENERAL

Elaborado por: Rosa Córdova
 consolidado 1231
 2021.02.02

MUNICIPIO DEL DISTRITO
METROPOLITANO DE QUITO

ESTADO DE FLUJO DEL EFECTIVO
CONSOLIDADO

AL 31 DE DICIEMBRE DE 2020

**GAD DEL DISTRITO METROPOLITANO DE QUITO
ESTADO DE FLUJO DEL EFECTIVO CONSOLIDADO
DEL 1 DE ENERO AL 31 DE DICIEMBRE DE 2020**

(Adm. Central; Adm. Zonales: Norte, Centro, Sur, Los Chillos, Tumbaco, Delicia, Calderón, Quitumbe;
Escuelas: Sucre, Espejo, Quitumbe; Colegios: Benalcázar, Fernández Madrid; Unidades de Salud: Norte Centro, Sur;
Policía Metropolitana; Regula Tu Barrio, Registro de la Propiedad, Agencia Metrop. De Control,
Colegio Julio Moreno, Colegio Oswaldo Lombeyda, Colegio Milenio Bicentenario, Colegio San Frco. De Quito)
Agencia de Coordinación Distrital de Comercio, Instituto de Patrimonio, Agencia Turística la Mariscal, Agencia de Tránsito)

FUENTES OPERACIONALES		
11311 IMPUESTOS	176.495.030,84	
11313 TASAS Y CONTRIBUCIONES	54.794.871,37	
11314 VENTA DE BIENES Y SERVI	824.145,84	
11317 RENTAS DE INVER Y MULTA	48.613.832,74	
11318 TRANSF Y DONAC CORRIENT	-	
11319 OTROS INGRESOS	2.018.162,75	
TOTAL FUENTES		282.746.043,54
USOS OPERACIONALES		
21351 GASTOS EN PERSONAL	141.967.030,59	
21353 BIENES Y SERV CONSUMO	17.970.756,01	
21356 GASTOS FINANCIEROS	24.173.657,88	
21357 OTROS GASTOS CORRIENT	3.584.092,06	
21358 TRANSF Y DONAC CORRIE	13.679.457,19	
TOTAL USOS		201.374.993,73
SUPERAVIT/ DEFICIT CORRIENTE		81.371.049,81
FUENTES CAPITAL		
11324 VENTA DE ACTIVOS L/DURA	268.861,07	
11328 TRANSF Y DONAC CAPITAL	288.325.357,46	
TOTAL FUENTES DE CAPITAL		288.594.218,53
USOS DE PRODUC. INVERS. Y CAPITAL		
21371 GASTOS EN PERSO INVER	9.642.222,71	
21373 BIENES Y SERV INVERSI	34.554.478,82	
21375 OBRAS PUBLICAS	136.161.310,55	
21377 OTROS GASTOS INVERSID	1.834.408,42	
21378 TRANSF Y DONAC INVERS	176.153.578,65	
21384 ACTIVOS LARGA DURACIO	1.320.520,73	
21387 INVERSIONES FINANCIER	-	
(-) 11327 RECUPERACION DE INVERSIONES	-	
TOTAL USOS DE PRODUCCION, INVER.Y CAPITAL		359.666.519,88
SUPERAVIT O DEFICIT DE CAPITAL		71.072.301,35
SUPERAVIT O DEFICIT BRUTO		10.298.748,46
FINANCIAMIENTO DEL DEFICIT O APLICACIÓN DEL SUPERAVIT		
FUENTES DE FINANCIAMIENTO		
11336 FINANCIAMIENTO PUBLICO	47.863.776,00	
11398 COBROS PENDIENTES DE AÑOS ANTERIORES	-	
TOTAL FUENTES DE FINANCIAMIENTO		47.863.776,00
USOS DE FINANCIAMIENTO		
21396 AMORTIZACION DEUDA PUBL	45.630.705,29	
21397 PAGOS DEPOS Y FDOS DE TERCEROS AÑOS ANT	-	
21398 PAGOS DE AÑOS ANTERIORES	-	
21399 CTAS POR PAGAR POR OBLIG.NO RECONOCIDAS	423.024,51	
TOTAL USOS DE FINANCIAMIENTO		46.053.729,80
SUPERAVIT O DEFICIT FINANCIAMIENTO		1.810.046,20
FLUJOS NO PRESUPUESTARIOS		
FUENTES		
11381 COBROS IVA	15.748,51	
11383 COBROS AÑOS ANTERIORES	36.753.661,85	
TOTAL USOS		36.769.410,36
21381 PAGOS IVA	5.754,33	
21383 PAGOS AÑOS ANTERIORES	42.247.393,13	

**GAD DEL DISTRITO METROPOLITANO DE QUITO
ESTADO DE FLUJO DEL EFECTIVO CONSOLIDADO
DEL 1 DE ENERO AL 31 DE DICIEMBRE DE 2020**


(Adm. Central; Adm. Zonales: Norte, Centro, Sur, Los Chillos, Tumbaco, Delicia, Calderón, Quitumbe;
Escuelas: Sucre, Espejo, Quitumbe; Colegios: Benalcázar, Fernández Madrid; Unidades de Salud: Norte Centro, Sur;
Policia Metropolitana; Regula Tu Barrio, Registro de la Propiedad, Agencia Metrop. De Control,
Colegio Julio Moreno, Colegio Oswaldo Lombeyda, Colegio Milenio Bicentenario, Colegio San Frco. De Quito)
Agencia de Coordinación Distrital de Comercio, Instituto de Patrimonio, Agencia Turística la Mariscal, Agencia de Tránsito)

TOTAL	FLUJOS NETOS	42.253.147,46
		5.483.737,10
VARIACIONES NO PRESUPUESTARIAS		
111 DE DISPONIBILIDADES		17.983.580,22
112 ANTICIPOS DE FONDOS		2.729.552,07
212 DEPOSITOS Y FONDOS TERCE		21.879.085,71
	VARIACIONES NETAS	6.625.057,56

SUPERAVIT O DEFICIT BRUTO

10.298.748,46

0,00



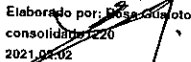
LCDO MARCO GUEVARA
CONTADOR GENERAL



ING. VANESSA ERAS
DIRECTORA METROPOLITANA FINANCIERA (E)



MGS. FREDDY ERAZO COSTA
ADMINISTRADOR GENERAL

Elaborado por: 
consolidado 2020
2021.04.02

MUNICIPIO DEL DISTRITO
METROPOLITANO DE QUITO

CEDULA PRESUPUESTARIA DE INGRESOS

AL 31 DE DICIEMBRE DE 2020

DETALLE	ASIGNACIÓN INICIAL	REFORMA	CODIFICADO	DEVENGADO	RECAUDADO	SALDO POR DEVENGAR
11 IMPUESTOS	209.608.000,00	(33.112.969,16)	176.495.030,84	176.495.030,84	176.495.030,84	-
13 TASAS Y CONTRIBUCIONES	66.550.000,00	(11.755.128,63)	54.794.871,37	54.794.871,37	54.794.871,37	-
14 VENTA DE BIENES Y SERVICIOS	1.800.000,00	(975.854,16)	824.145,84	824.145,84	824.145,84	-
17 RENTAS DE INVERSIONES Y MULTAS	49.474.200,00	166.634,81	49.640.834,81	49.640.834,81	48.613.832,74	-
19 OTROS INGRESOS	2.799.000,00	167.765,28	2.906.765,28	2.093.013,15	2.018.162,75	813.752,13
24 VENTA DE ACTIVOS NO FINANCIEROS	-	268.861,07	268.861,07	268.861,07	268.861,07	-
26 TRANSFERENCIAS Y DONACIONES DE CAPITAL E INVERS	386.476.996,88	(72.171.117,49)	314.305.879,39	304.294.876,37	288.325.357,46	10.011.003,02
36 FINANCIAMIENTO PUBLICO	145.549.191,55	(68.994.144,97)	58.555.046,58	47.863.776,00	47.863.776,00	8.691.270,58
37 SALDOS DISPONIBLES	113.958.210,82	(1.163.001,72)	112.795.209,10	-	-	112.795.209,10
38 CUENTAS PENDIENTES POR COBRAR	101.549.001,62	(40.551.022,66)	60.997.978,96	-	-	60.997.978,96
TOTAL GENERAL	1.077.704.600,87	(248.419.977,63)	829.284.623,24	636.275.403,45	619.204.036,07	193.309.213,79

Freddy Eraso
 Mgr. Freddy Eraso
 ADMINISTRADOR GENERAL

Vanesa Eras
 Mgr. Vanesa Eras
 DIRECTORA METROPOLITANA FINANCIERA

Pedro Rivera
 Ego. Pedro Rivera
 JEFE DE PRESUPUESTO



MUNICIPIO DEL DISTRITO METROPOLITANO DE QUITO
CEDULA PRESUPUESTARIA DE INGRESOS
CORTE AL 31 DE DICIEMBRE DEL 2020

COMISIONADO GENERAL

Grupo	Partida	Asignación Inicial	Reformas	Cotificado	Devengado	Recaudado	Saldo por Devengar
11	110102 A la Utilidad por la Venta de Predios Urbano	28.000.000,00	(11.906.007,06)	16.093.992,94	16.093.992,94	16.093.992,94	-
11	110201 A los Predios Urbanos	75.000.000,00	(13.636.638,19)	61.363.361,81	61.363.361,81	61.363.361,81	-
11	110202 A los Predios Rurales	3.000.000,00	78.633,17	3.078.633,17	3.078.633,17	3.078.633,17	-
11	110203 A la Inscripción en el Registro de la Propi	-	19,02	19,02	19,02	19,02	-
11	110205 De Vehículos Motorizados de Transporte Terr	6.600.000,00	(1.447.595,00)	5.152.405,00	5.152.405,00	5.152.405,00	-
11	110206 De Alcabalas	23.000.000,00	(8.094.599,56)	14.905.400,44	14.905.400,44	14.905.400,44	-
11	110207 A los Activos Totales	31.000.000,00	1.161.932,65	32.161.932,65	32.161.932,65	32.161.932,65	-
11	110312 A los Espectáculos Públicos	3.000.000,00	(2.191.084,27)	808.915,73	808.915,73	808.915,73	-
11	110704 Patentes Comerciales, Industriales, Financi	40.000.000,00	2.909.083,28	42.909.083,28	42.909.083,28	42.909.083,28	-
11	110710 Al Juego	8.000,00	13.286,80	21.286,80	21.286,80	21.286,80	-
13	130102 Acceso a Lugares Públicos	570.000,00	(443.023,87)	126.976,13	126.976,13	126.976,13	-
13	130103 Ocupación de Lugares Públicos	1.100.000,00	306.724,76	1.406.724,76	1.406.724,76	1.406.724,76	-
13	130107 Venta de Bases	5.000,00	1.247,48	6.247,48	6.247,48	6.247,48	-
13	130108 Prestación de Servicios	14.500.000,00	(9.397.690,67)	5.102.309,33	5.102.309,33	5.102.309,33	-
13	130110 Control de Alimentos y de Establecimientos	-	128,88	128,88	128,88	128,88	-
13	130111 Inscripciones, Registros y Matrículas	1.500.000,00	(771.472,08)	728.527,92	728.527,92	728.527,92	-
13	130112 Permisos, Licencias y Patentes	700.000,00	(538.157,74)	161.842,26	161.842,26	161.842,26	-
13	130113 Registro Sanitario y Toxicología	-	1.049,57	1.049,57	1.049,57	1.049,57	-
13	130118 Aprobación de Planos e Inspección de Constr	1.400.000,00	(154.510,56)	1.245.489,44	1.245.489,44	1.245.489,44	-
13	130128 Patentes de Conservación Minera	20.000,00	8.099,60	28.099,60	28.099,60	28.099,60	-
13	130199 Otras Tasas	15.500.000,00	1.999.383,82	17.499.383,82	17.499.383,82	17.499.383,82	-
13	130307 Superficiales Mineros	5.000,00	19.000,00	24.000,00	24.000,00	24.000,00	-
13	130308 Regalías Mineras	250.000,00	182.181,56	432.181,56	432.181,56	432.181,56	-
13	130399 Otras Concesiones	-	754.019,12	754.019,12	754.019,12	754.019,12	-
13	130407 Repavimentación Urbana	-	1.784,56	1.784,56	1.784,56	1.784,56	-
13	130408 Aceras, Bordillos y Cercas	-	264,58	264,58	264,58	264,58	-
13	130413 Obras de Regeneración Urbana	-	3.950,09	3.950,09	3.950,09	3.950,09	-
13	130499 Otras Contribuciones	31.000.000,00	(3.728.107,73)	27.271.892,27	27.271.892,27	27.271.892,27	-
14	140204 De Oficina, Didácticos y Publicaciones	1.800.000,00	(978.860,16)	824.139,84	824.139,84	824.139,84	-
14	140306 De Correos	-	6,00	6,00	6,00	6,00	-
17	170107 Dividendos de Sociedades y Empresas Privada	300.000,00	273.688,00	573.688,00	573.688,00	573.688,00	-
17	170199 Intereses por Otras Operaciones	200,00	909,98	1.109,98	1.109,98	1.109,98	-
17	170202 Edificios, Locales y Residencias	92.000,00	(26.101,54)	65.898,46	65.898,46	65.898,46	-
17	170301 Tributaria	480.000,00	5.012.979,84	5.492.979,84	5.492.979,84	5.492.979,84	-
17	170401 Tributarias	1.900.000,00	4.499.701,83	6.399.701,83	6.399.701,83	6.399.701,83	-
17	170402 Incumplimiento de Ordenanzas Municipales	1.100.000,00	188.474,25	1.288.474,25	1.288.474,25	1.288.474,25	-
17	170404 Incumplimientos de Contratos	102.000,00	(48.181,04)	53.818,96	53.818,96	53.818,96	-
17	170418 Infracciones a la Ley Orgánica de Transport	40.000.000,00	(7.401.870,29)	32.598.329,71	32.598.329,71	32.598.329,71	-
17	170499 Otras Multas	5.500.000,00	(2.303.166,22)	3.196.833,78	3.196.833,78	3.196.833,78	-
19	190101 Ejecución de Garantías	100.000,00	(3.123,06)	96.876,94	96.876,94	96.876,94	-
19	190201 Indemnizaciones por Sinistros	75.000,00	26.730,75	101.730,75	101.730,75	101.730,75	-
19	190299 Otras Indemnizaciones y Valores no Reclamad	180.000,00	21.980,45	201.980,45	201.980,45	201.980,45	-
19	190401 Comisiones	284.000,00	69.846,35	353.846,35	353.846,35	353.846,35	-
19	190407 Devolución de disponibilidades	100.000,00	(100.000,00)	-	-	-	-
19	190499 Otros no Especificados	2.000.000,00	152.330,79	2.152.330,79	1.338.578,66	1.281.198,57	813.752,13

1


QUITO


GOBIERNO AUTÓNOMO DESCENTRALIZADO DEL DISTRITO METROPOLITANO DE QUITO

MUNICIPIO DEL DISTRITO METROPOLITANO DE QUITO
CEDULA PRESUPUESTARIA DE INGRESOS
CORTE AL 31 DE DICIEMBRE DEL 2020

Grupo	Partida	Asignación inicial	Reformas	Codificado	Devengado	Recaudado	Saldo por Devenegar
24	240105 Vehículos	-	87.884,34	87.884,34	87.884,34	87.884,34	-
24	240201 Terrenos	-	98.925,80	98.925,80	98.925,80	98.925,80	-
24	240202 Edificios, Locales y Residencias	-	82.050,93	82.050,93	82.050,93	82.050,93	-
28	280101 Del Presupuesto General del Estado	347.000.000,00	(59.470.068,62)	287.529.911,38	287.439.391,33	287.439.391,33	90.520,05
28	280301 De Organismos Multilaterales	-	813.752,13	813.752,13	813.752,13	813.752,13	-
28	281002 Del Presupuesto General de Estado a Gobierno	39.476.996,88	(13.514.781,00)	25.962.215,88	16.041.732,91	72.214,00	9.920.482,97
36	360301 De Organismos Multilaterales	145.549.191,55	(88.994.144,97)	56.555.046,58	47.863.776,00	47.863.776,00	8.691.270,58
37	370102 De Fondos de Autogestión	15.000.000,00	-	15.000.000,00	-	-	15.000.000,00
37	370104 De Préstamos	98.958.210,82	(1.163.001,72)	97.795.209,10	-	-	97.795.209,10
38	380101 De Cuentas por Cobrar	54.593.254,87	(40.928.344,61)	13.664.910,26	-	-	13.664.910,26
38	380107 De anticipos por Devengar de Ejercicios Ant	8.052.451,09	(93.925,57)	7.958.525,52	-	-	7.958.525,52
38	380108 De anticipos por Devengar de Ejercicios Ant	38.903.295,66	471.247,52	39.374.543,18	-	-	39.374.543,18
TOTALES		1.077.704.500,67	(248.119.977,63)	829.584.523,24	636.275.409,45	619.204.038,07	193.309.213,79


Mgs. Freddy Erazo
ADMINISTRADOR GENERAL


Ing. Vanéssa Eras
DIRECTORA METROPOLITANA FINANCIERA


Eco. Pedro Marín
JEFE DE PRESUPUESTO

MUNICIPIO DEL DISTRITO
METROPOLITANO DE QUITO

CEDULA PRESUPUESTARIA DE GASTOS

AL 31 DE DICIEMBRE DE 2020

MUNICIPIO DEL DISTRITO METROPOLITANO DE QUITO
 CEDULA PRESUPUESTARIA DE GASTOS
 CORTE AL 31 DE DICIEMBRE DEL 2020

DETALLE	ASIGNACIÓN INICIAL	REFORMA	CODIFICADO	COMPROMETIDO	DEVENGADO	PAGADO	SALDO POR COMPROMETER	SALDO POR DEVENGAR
51 GASTOS EN PERSONAL	181.303.549,28	(4.597.561,97)	176.705.987,31	167.977.182,80	166.980.939,12	141.967.030,59	8.728.804,51	9.725.048,19
53 BIENES Y SERVICIOS DE CONSUMO	32.554.066,80	(7.339.382,49)	25.214.684,11	21.598.728,66	19.576.395,23	17.970.756,01	3.615.955,45	5.637.688,88
56 GASTOS FINANCIEROS	47.854.393,22	(17.815.016,20)	30.039.377,02	24.173.857,88	24.173.857,88	24.173.857,88	5.865.719,14	5.865.719,14
57 OTROS GASTOS CORRIENTES	7.269.402,17	(1.761.201,86)	5.508.200,31	5.321.984,41	4.968.526,86	3.584.092,06	186.215,90	539.673,45
58 TRANSFERENCIAS Y DONACIONES CORRIENTES	12.558.250,73	3.764.002,28	16.322.253,01	15.010.936,67	13.679.457,19	13.679.457,19	1.311.316,34	2.642.785,82
71 GASTOS EN PERSONAL PARA INVERSION	2.555.686,97	12.091.192,11	14.646.879,08	11.212.075,40	11.210.402,07	9.642.222,71	3.434.803,68	3.436.477,01
73 BIENES Y SERVICIOS PARA INVERSION	102.130.010,96	(29.759.642,27)	72.370.368,69	50.597.551,07	39.536.558,81	34.554.476,82	21.772.817,62	32.834.809,88
75 OBRAS PUBLICAS	344.078.597,09	(137.467.762,97)	206.610.834,12	198.467.103,83	198.426.172,62	196.161.310,55	8.063.730,29	68.104.661,50
77 OTROS GASTOS DE INVERSION	5.053.600,46	(2.499.790,00)	2.553.810,46	1.839.597,22	1.834.408,42	1.834.408,42	714.213,24	719.402,04
78 TRANSFERENCIAS Y DONACIONES PARA INVERSION	235.994.620,79	(54.034.547,68)	181.960.073,11	180.175.514,98	176.309.578,65	176.153.578,65	1.784.558,13	5.656.494,46
84 BIENES DE LARGA DURACION	59.882.184,92	(14.012.867,03)	45.869.317,89	5.400.684,96	3.651.143,54	1.320.520,73	40.828.633,53	42.218.174,35
96 AMORTIZACION DE LA DEUDA PÚBLICA	45.105.135,93	5.710.283,28	50.815.419,21	45.630.705,29	45.630.705,29	45.630.705,29	5.184.713,92	5.184.713,92
99 OTROS PASTIVOS	1.425.101,75	(377.682,83)	1.047.418,92	499.644,19	491.288,44	423.024,51	547.774,73	556.130,48
TOTAL GENERAL	1.077.704.600,87	(248.119.977,53)	829.584.623,24	727.545.366,76	646.462.334,12	607.095.243,41	102.089.256,46	183.121.739,12

Freddy Erazo
 Mgs. Freddy Erazo
 ADMINISTRADOR GENERAL

V. Vanessa Eras
 V. Vanessa Eras
 DIRECTORA METROPOLITANA FINANCIERA

Edoardo Nuñez
 Edo. Pedro Nuñez
 JEFE DE PRESUPUESTO

MUNICIPIO DEL DISTRITO METROPOLITANO DE QUITO
CEDULA PRESUPUESTARIA DE GASTOS
CORTE AL 31 DE DICIEMBRE DEL 2020

Grupo	Partida	Asignación inicial	Reformas	Codificado	Comprometido	Devengado	Pagado	Saldo por Compro meter	Saldo por Devengar
51	510105 Remuneraciones Unificadas	97.578.750,84	(5.884.590,48)	91.694.160,36	89.618.471,84	69.616.040,96	76.191.470,09	2.075.688,52	2.078.119,40
51	510106 Salarios Unificados	4.001.424,36	(168.716,83)	3.832.707,53	3.758.474,59	3.758.474,59	3.195.451,41	74.232,94	74.232,94
51	510108 Remuneración Mensual Unificada de Docentes	13.672.886,04	(1.826.767,44)	11.846.118,60	11.729.761,41	11.728.120,33	9.971.236,40	116.357,19	117.998,27
51	510203 Decimotercer Sueldo	10.565.701,77	(339.706,89)	10.225.994,88	9.391.296,56	9.360.849,11	7.975.588,71	834.696,32	845.145,77
51	510204 Decimocuarto Sueldo	3.914.133,90	(111.224,26)	3.602.909,64	3.469.454,13	3.467.811,12	2.946.329,61	333.455,51	335.099,52
51	510304 Compensación por Transporte	69.036,00	(24.411,12)	44.624,88	33.921,50	33.921,50	28.840,03	10.703,38	10.703,38
51	510306 Alimentación	562.288,00	(139.489,99)	412.798,07	369.940,68	369.940,68	314.523,20	42.857,39	42.857,39
51	510401 Por Cargas Familiares	20.007,14	(9.636,00)	10.371,14	6.876,00	6.876,00	5.845,98	3.495,14	3.495,14
51	510408 Subsidio de Antigüedad	120.042,74	28.305,21	148.347,95	133.376,25	133.285,63	113.319,31	14.971,70	15.062,32
51	510502 Remuneración Unificada para Pasantes e Inte	247.908,67	(157.776,44)	90.132,23	33.063,71	25.463,79	21.649,29	57.068,52	64.668,44
51	510507 Honorarios	672.339,31	130.851,86	802.991,17	536.772,77	536.772,77	456.363,68	266.216,40	266.216,40
51	510509 Horas Extraordinarias y Suplementarias	1.450.081,34	(199.437,62)	1.250.643,72	996.624,30	996.624,30	847.329,00	254.019,42	254.019,42
51	510510 Servicios Personales por Contrato	11.535.360,00	379.892,50	11.915.252,50	9.773.588,64	9.771.263,47	8.307.518,61	2.141.663,86	2.143.989,03
51	510512 Subrogación	270.761,05	(70.492,70)	200.268,35	94.285,89	94.285,89	80.161,77	105.982,46	105.982,46
51	510513 Encargos	566.593,19	(53.460,11)	513.133,08	318.653,77	318.653,77	270.919,12	194.479,31	194.479,31
51	510601 Aporte Patronal	15.869.084,50	(647.001,99)	15.222.082,52	14.481.377,36	14.471.128,11	12.308.440,11	740.705,16	744.954,41
51	510602 Fondo de Reserva	10.565.701,77	(1.242.114,94)	9.323.586,83	8.638.732,28	8.638.659,51	7.344.579,84	684.794,55	684.927,32
51	510606 Asignación Global de Jubilación Patronal pa	3.483.000,00	2.449.788,00	5.932.788,00	5.932.477,64	5.195.478,47	4.417.190,70	310,36	737.309,53
51	510705 Restitución de Puesto	-	62.473,93	62.473,93	62.473,93	62,473,93	62,473,93	-	-
51	510706 Beneficio por Jubilación	5.000.000,00	3.287.437,00	8.287.437,00	8.161.765,00	7.951.076,17	6.759.997,16	125.672,00	336.360,83
51	510707 Compensación por Vacaciones no Gozadas por	1.148.446,66	(61.283,73)	1.087.164,93	435.734,55	417.739,02	355.161,30	651.430,38	669.425,91
53	530101 Agua Potable	513.086,69	(59.314,36)	453.772,33	436.084,85	297.826,19	273.390,36	17.707,48	155.946,14
53	530104 Energía Eléctrica	1.079.678,36	(41.943,22)	1.037.735,14	959.930,68	772.506,00	709.123,98	77.804,46	265.229,14
53	530105 Telecomunicaciones	595.941,41	(129.318,58)	466.622,83	438.291,01	359.248,14	329.772,81	28.331,82	107.374,69
53	530106 Servicio de Correo	426.425,00	278.167,02	704.592,02	395.737,31	357.828,97	328.470,08	308.654,71	346.763,05
53	530201 Transporte de Personal	1.042.570,00	(323.916,64)	716.651,36	649.924,70	584.315,51	536.374,01	68.726,66	134.335,85
53	530202 Fletes y Maniobras	6.050,00	4.126,00	10.176,00	9.109,38	6.420,98	5.894,16	1.066,62	3.755,02
53	530203 Almacenamiento, Embalaje, Desembalaje, Enva	36.520,00	(4.856,00)	31.664,00	15.016,80	13.044,64	11.974,36	16.647,20	18.619,36
53	530204 Edición, Impresión, Reproducción, Public	363.635,12	(65.895,31)	297.739,81	99.458,29	97.222,22	89.245,40	198.281,52	200.517,59
53	530205 Espectáculos Culturales y Sociales	78.200,00	(51.437,00)	26.763,00	24.144,80	14.764,72	13.544,14	2.618,20	12.008,28
53	530207 Difusión, Información y Publicidad	20.200,00	(10.936,85)	9.263,15	1.021,44	1.021,44	937,63	8.241,71	6.241,71
53	530208 Servicio de Seguridad y Vigilancia	11.686.228,55	(3.533.079,28)	8.353.149,27	8.018.119,85	7.951.258,38	7.308.058,78	335.029,42	391.890,89
53	530209 Servicio de Aseo, Lavado de Vestimenta	6.471.578,26	(440.410,28)	6.031.168,00	5.842.733,86	4.992.534,29	4.582.910,43	188.434,14	1.038.633,71
53	530225 Servicio de Incineración de Documentos Públ	1.500,00	-	1.500,00	-	-	-	1.500,00	1.500,00
53	530230 Digitalización de Información y Datos Pú	88.100,00	(68.100,00)	-	-	-	-	-	-
53	530235 Servicio de Alimentación	326.214,63	(19.546,53)	306.668,10	221.193,96	193.012,09	177.175,97	85.474,14	113.656,01
53	530241 Servicio de Monitoreo de la Información en	5.624,00	(5.824,00)	-	-	-	-	-	-
53	530243 Garantía extendida de bienes	-	800,00	800,00	445,96	445,98	409,39	354,02	354,02
53	530246 Servicios de Identificación, Marcación, Aut	4.000,00	7.236,00	11.236,00	11.083,52	7.163,52	6.575,77	212,48	4.132,46
53	530249 Eventos Públicos Promocionales	65.500,00	(60.000,00)	5.500,00	5.500,00	5.500,00	5.048,74	-	-
53	530301 Pasajes al Interior	7.000,00	220,72	7.220,72	3.821,14	3.003,66	2.757,22	3.399,58	4.217,06

**MUNICIPIO DEL DISTRITO METROPOLITANO DE QUITO
 CEDULA PRESUPUESTARIA DE GASTOS
 CORTE AL 31 DE DICIEMBRE DEL 2020**

Partida		Reformas		Comprometido		Devengado		Pagado		Saldo por Comprometer		Saldo por Devengar	
Grupo	Partida	Asignación Inicial	Reformas	Comprometido	Devengado	Pagado	Saldo por Comprometer	Saldo por Devengar	Saldo por Comprometer	Saldo por Devengar	Saldo por Comprometer	Saldo por Devengar	
53	530302 Pasajes al Exterior	35.000,00	(8.769,60)	26.230,40	4.517,18	4.517,18	4.517,18	4.517,18	4.146,56	21.713,22	21.713,22	21.713,22	
53	530303 Viajeros y Subsistencias en el Interior	6.700,00	(200,00)	6.500,00	160,00	160,00	160,00	160,00	148,67	6.340,00	6.340,00	6.340,00	
53	530304 Viajeros y Subsistencias en el Exterior	6.600,00	(1.500,00)	5.100,00	4.214,30	4.214,30	4.214,30	4.214,30	3.868,53	885,70	885,70	885,70	
53	530402 Edificios, Locales, Residencias y Cablea	1.813.011,00	(618.836,27)	1.194.174,73	503.359,44	503.359,44	438.978,93	438.978,93	402.961,90	690.815,29	755.195,80	755.195,80	
53	530403 Mobiliarios (Instalación, Mantenimiento	60.150,00	10.722,48	70.872,48	25.675,05	25.675,05	24.099,57	24.099,57	22.122,27	45.197,43	46.772,91	46.772,91	
53	530405 Vehículos (Servicio para Mantenimiento y Re	465.686,22	(190.077,14)	275.609,08	205.212,80	205.212,80	191.946,94	191.946,94	176.198,22	73.396,28	83.662,14	83.662,14	
53	530406 Herramientas (Mantenimiento y Reparación)	379.206,00	(18.440,85)	360.765,15	310.195,38	310.195,38	219.055,15	219.055,15	201.082,27	50.569,77	141.710,00	141.710,00	
53	530418 Mantenimiento de Areas Verdes y Arreglo de	500,00	(500,00)	-	-	-	-	-	-	-	-	-	
53	530419 Bienes Deportivos (Instalación, Mantenimien	2.000,00	59.250,00	61.250,00	60.233,15	60.233,15	31.053,44	31.053,44	28.505,59	1.016,85	30.196,56	30.196,56	
53	530502 Edificios, Locales y Residencias, Parque	1.383.878,34	253.522,82	1.637.201,16	1.385.365,26	1.385.365,26	1.332.758,14	1.332.758,14	1.223.406,96	251.835,90	304.443,02	304.443,02	
53	530503 Mobiliario (Arrendamiento)	20.000,00	(19.818,47)	381,53	-	-	-	-	-	381,53	381,53	381,53	
53	530504 Maquinarias y Equipos (Arrendamientos)	76.802,00	(19.663,56)	57.138,44	57.138,44	57.138,44	21.449,55	21.449,55	19.689,67	-	35.688,89	35.688,89	
53	530505 Vehículos (Arrendamiento)	843.400,00	(540.690,02)	302.709,98	296.694,56	296.694,56	296.646,96	296.646,96	272.307,88	6.015,42	6.063,02	6.063,02	
53	530601 Consultoría, Asesoría e Investigación Es	-	4.513,26	4.513,26	4.480,00	4.480,00	-	-	-	33,26	33,26	33,26	
53	530602 Servicio de Auditoría	650.000,00	(555.632,00)	94.368,00	3.920,00	3.920,00	3.920,00	3.920,00	3.588,37	90.448,00	90.448,00	90.448,00	
53	530606 Honorarios por Contratos Civiles de Servi	12.000,00	(12.000,00)	-	-	-	-	-	-	-	-	-	
53	530609 Investigaciones Profesionales y Análisis	-	3.396,00	3.396,00	3.000,00	3.000,00	-	-	-	396,00	396,00	396,00	
53	530612 Capacitación a Servidores Públicos	15.000,00	(15.000,00)	-	-	-	-	-	-	-	-	-	
53	530701 Desarrollo, Actualización, Asistencia Técni	-	18.900,00	18.900,00	18.502,40	18.502,40	18.502,40	18.502,40	16.984,33	397,60	397,60	397,60	
53	530702 Arrendamiento y Licencias de Uso de Paquete	160.000,00	(114.601,33)	45.398,67	33.616,80	33.616,80	33.616,80	33.616,80	30.858,63	11.781,87	11.781,87	11.781,87	
53	530704 Mantenimiento y Reparación de Equipos y Sis	112.150,00	(12.197,81)	99.952,39	72.207,63	72.207,63	63.287,90	63.287,90	58.095,30	27.744,76	36.664,49	36.664,49	
53	530801 Alimentos y Bebidas	34.370,00	(21.094,45)	13.275,55	4.238,80	4.238,80	1.003,71	1.003,71	921,36	9.036,75	12.271,84	12.271,84	
53	530802 Vestuario, Lencería, Prendas de Protecc	975.100,00	(706.009,81)	269.090,19	148.575,39	148.575,39	92.186,38	92.186,38	84.822,74	120.514,80	176.903,81	176.903,81	
53	530803 Combustibles y Lubricantes	302.400,00	921,27	303.321,27	271.113,76	271.113,76	198.384,79	198.384,79	182.107,86	32.207,51	104.936,48	104.936,48	
53	530804 Materiales de Oficina	293.800,00	(123.890,50)	169.909,50	100.192,27	100.192,27	98.261,99	98.261,99	90.199,86	69.717,23	71.647,51	71.647,51	
53	530805 Materiales de Aseo	89.175,84	30.142,47	119.318,31	78.809,57	78.809,57	76.759,27	76.759,27	70.460,46	40.508,74	42.560,04	42.560,04	
53	530807 Materiales de Impresión, Fotografía, Rep	927.600,00	(129.541,51)	798.058,49	279.371,31	279.371,31	201.617,71	201.617,71	185.075,53	518.687,18	596.440,78	596.440,78	
53	530608 Instrumental Médico Quirúrgico	1.000,00	-	1.000,00	1.000,00	1.000,00	105,03	105,03	96,41	-	894,97	894,97	
53	530809 Medicamentos	1.000,00	1.735,12	2.735,12	2.726,14	2.726,14	1.726,14	1.726,14	1.584,51	8,98	1.008,98	1.008,98	
53	530810 Dispositivos Médicos para Laboratorio Cl	18.300,00	16.991,80	35.291,80	-	-	-	-	-	35.291,80	35.291,80	35.291,80	
53	530811 Insumos, Materiales y Suministros para Cons	115.954,00	6.932,15	122.886,15	54.811,16	54.811,16	51.674,72	51.674,72	47.434,95	68.074,99	71.211,43	71.211,43	
53	530812 Materiales Didácticos	9.500,00	(5.000,00)	4.500,00	993,44	993,44	993,44	993,44	911,93	3.506,56	3.506,56	3.506,56	
53	530813 Repuestos y Accesorios	670.335,00	(153.028,48)	517.306,52	445.089,27	445.089,27	408.825,87	408.825,87	375.282,82	72.217,25	108.480,65	108.480,65	
53	530814 Suministros para Actividades Agropecuarias,	115,00	(115,00)	-	-	-	-	-	-	-	-	-	
53	530819 Accesorios e Insumos Químicos y Orgánico	4.860,00	(4.860,00)	-	-	-	-	-	-	-	-	-	
53	530820 Menaje y Accesorios Descartables	3.080,00	3.662,16	6.742,16	1.540,00	1.540,00	1.540,00	1.540,00	1.413,65	5.202,16	5.202,16	5.202,16	
53	530822 Condecoraciones	-	1.000,00	1.000,00	1.000,00	1.000,00	582,40	582,40	534,02	-	417,60	417,60	
53	530823 Egresos para Sanidad Agropecuaria	250,00	288,80	538,80	313,60	313,60	156,80	156,80	143,93	225,20	382,00	382,00	
53	530826 Dispositivos Médicos de Uso General	20,00	81.161,16	81.181,16	80.482,78	80.482,78	80.482,78	80.482,78	73.879,39	698,38	698,38	698,38	
53	530827 Uniformes Deportivos	6.000,00	(6.000,00)	-	-	-	-	-	-	-	-	-	



MUNICIPALIDAD DEL DISTRITO METROPOLITANO DE QUITO
 CEDULA PRESUPUESTARIA DE GASTOS
 CORTE AL 31 DE DICIEMBRE DEL 2020

Grupo	Partida	Asignación Inicial	Reformas	Codificado	Comprometido	Devengado	Pagado	Saldo por Comprometer	Saldo por Devengar
53	530832 Dispositivos Médicos para Odontología	400,00	(400,00)	-	-	-	-	-	-
53	531403 Mobiliario	21.801,16	(8.728,91)	13.072,25	3.837,51	3.837,51	3.522,65	9.234,74	9.234,74
53	531404 Maquinarias y Equipos	7.170,00	2.698,00	9.868,00	5.350,24	5.350,24	4.911,27	4.517,76	4.517,76
53	531406 Herramientas y Equipos menores	7.100,00	(5.440,00)	1.660,00	860,12	860,12	789,55	799,88	799,88
53	531407 Equipos, Sistemas y Paquetes Informáticos	2.100,00	136,04	2.236,04	1.014,72	1.014,72	931,46	1.221,32	1.221,32
53	531409 Libros y Colecciones	2.500,00	(2.500,00)	-	-	-	-	-	-
53	531411 Partes y Repuestos	-	450,00	450,00	318,62	318,62	292,48	131,38	131,38
56	560201 Sector Público Financiero	1.327.109,60	(27.009,09)	1.300.100,51	1.289.234,95	1.289.234,95	1.289.234,95	10.865,56	10.865,56
56	560301 A Organismos Multilaterales	45.017.521,62	(17.788.007,11)	27.229.514,51	21.397.660,93	21.397.660,93	21.397.660,93	5.831.853,58	5.831.853,58
56	560304 Al Sector Privado No Financiero	1.509.762,00	-	1.509.762,00	1.486.762,00	1.486.762,00	1.486.762,00	23.000,00	23.000,00
57	570102 Tasas Generales, Impuestos, Contribuciones,	70.700,00	94.990,50	165.690,50	118.727,79	96.714,93	69.766,19	46.962,71	68.975,57
57	570201 Seguros	2.179.000,00	(520.359,35)	1.658.640,65	1.651.140,83	1.615.898,61	1.165.643,17	7.499,82	42.742,04
57	570203 Comisiones Bancarias	783.862,17	(227.617,96)	556.244,21	518.037,65	495.817,76	357.662,65	38.206,56	60.426,45
57	570206 Costas Judiciales, Trámites Notariales, Leg	35.840,00	(6.724,00)	29.116,00	14.375,47	9.295,98	6.707,90	14.740,53	19.817,02
57	570215 Indemnizaciones por Sentencias Judiciales	50.000,00	648.840,32	698.840,32	627.419,57	627.419,57	452.594,82	71.420,75	71.420,75
57	570219 Devoluciones	4.150.000,00	(1.750.331,37)	2.399.668,63	2.392.283,10	2.123.377,01	1.531.717,33	7.385,53	276.291,62
58	580101 A Entidades del Presupuesto General del	-	4.300.000,00	4.300.000,00	4.300.000,00	3.641.633,99	3.641.633,99	-	658.366,01
58	580102 A Entidades Descentralizadas y Autónomas	-	2.913.686,95	2.913.686,95	2.913.686,95	2.694.456,45	2.694.456,45	-	219.230,50
58	580103 A Empresas Públicas	3.093.250,73	3.651.155,55	6.744.406,38	5.525.178,35	5.071.295,38	5.071.295,38	1.219.228,03	1.673.111,00
58	580204 Al Sector Privado no Financiero	6.350.000,00	(6.350.000,00)	-	-	-	-	-	-
58	580209 A Jubilados Patronales	3.115.000,00	(750.840,32)	2.364.159,68	2.272.071,37	2.272.071,37	2.272.071,37	92.088,31	92.088,31
71	710106 Salarios Unificados	-	367.027,00	367.027,00	255.399,68	255.399,68	219.672,82	111.627,32	111.627,32
71	710203 Decimotercer Sueldo	158.171,00	814.986,72	973.157,72	778.970,35	778.170,35	669.315,14	194.187,37	194.987,37
71	710204 Decimocuarto Sueldo	68.989,40	272.657,21	341.646,61	237.413,77	237.380,44	204.174,22	104.232,84	104.266,17
71	710304 Compensación por Tra	-	3.720,00	3.720,00	674,50	674,50	580,15	3.045,50	3.045,50
71	710306 Alimentación	-	30.000,00	30.000,00	9.276,00	9.276,00	7.978,42	20.724,00	20.724,00
71	710401 Cargas Familiares	-	4.464,00	4.464,00	-	-	-	4.464,00	4.464,00
71	710502 Remuneración Unificada para Pasantes	21.105,60	(13.652,59)	7.453,01	7.453,01	7.453,01	6.410,44	-	-
71	710507 Honorarios	-	300.777,88	300.777,86	246.127,06	246.127,06	211.697,31	54.650,82	54.650,82
71	710509 Horas Extraordinarias y Suplementarias	-	15.326,05	15.326,05	4.341,89	4.341,89	3.734,52	10.984,16	10.984,16
71	710510 Servicios Personales por Contrato	1.898.052,00	8.255.918,42	10.153.970,42	8.236.908,75	8.236.908,75	7.084.679,75	1.917.061,67	1.917.061,67
71	710512 Subrogación	-	6.614,33	6.614,33	3.985,60	3.985,60	3.428,07	2.628,73	2.628,73
71	710513 Encargos	-	5.846,41	5.846,41	3.273,99	3.273,99	2.816,00	2.572,42	2.572,42
71	710601 Aporte Patronal	251.197,97	1.081.630,14	1.332.828,11	1.095.112,28	1.095.112,28	941.921,30	237.715,83	237.715,83
71	710602 Fondo de Reserva	158.171,00	785.418,78	943.589,78	313.427,91	313.427,91	269.583,70	630.161,87	630.161,87
71	710704 Compensación por Desahucio	-	10.465,00	10.465,00	-	-	-	10.465,00	10.465,00
71	710707 Compensación por Vacaciones no Gozadas por	-	149.992,76	149.992,76	19.710,61	18.870,61	16.230,87	130.282,15	131.122,15
73	730101 Agua Potable	22.200,00	4.400,00	26.600,00	18.485,65	9.276,06	8.107,37	8.114,35	17.323,94
73	730104 Energía Eléctrica	31.119,10	49.800,00	80.919,10	68.108,24	41.786,95	36.522,22	12.810,86	39.132,15
73	730105 Telecomunicaciones	2.012.300,46	(932.193,54)	1.680.106,92	1.443.628,37	1.128.591,31	996.400,24	236.478,55	551.515,61
73	730106 Servicio de Correo	680.600,00	(680.600,00)	-	-	-	-	-	-

Grupo	Partida	Asignación Inicial	Retornos	Codificado	Comprometido	Devengado	Pagado	Saldo por Comprometer	Saldo por Devengar
73	730201 Transporte de Personal	46.000,00	16.300,00	62.300,00	52.120,00	52.120,00	45.553,41	10.180,00	10.180,00
73	730202 Fletes y Maniobras	28.500,00	(23.800,00)	4.700,00	681,00	681,00	595,20	4.019,00	4.019,00
73	730203 Almacenamiento, Embalaje, Desembalaje, E	7.127,20	(1.048,56)	6.078,64	2.102,59	2.045,75	1.788,01	3.976,05	4.032,89
73	730204 Edición, Impresión, Reproducción, Public	2.003.461,70	(859.078,79)	1.144.402,91	647.027,97	335.295,41	293.051,58	497.374,94	809.107,50
73	730205 Espectáculos Culturales y Sociales	10.902.673,80	(7.133.212,78)	3.769.461,02	3.581.267,65	3.269.711,98	2.857.761,39	188.193,37	499.749,04
73	730207 Difusión, Información y Publicidad	4.626.119,96	(940.308,30)	3.685.811,66	3.045.021,14	3.042.854,24	2.659.485,42	640.790,52	642.957,42
73	730208 Servicio de Seguridad y Vigilancia	793.626,78	1.522.056,01	2.315.882,79	2.112.050,23	1.895.370,07	1.647.832,54	203.882,56	430.512,72
73	730209 Servicios de Aseo, Lavado de Vestimenta	234.550,40	609.212,64	843.763,04	624.606,88	570.600,93	498.710,99	219.156,16	273.162,11
73	730222 Servicios y Derechos en Producción y Progra	648.480,00	164.072,96	812.552,96	772.744,57	772.744,53	675.386,55	39.808,39	39.808,43
73	730224 Servicio de Implementación de Documentos Públ	22.400,00	(14.400,00)	8.000,00	-	-	-	8.000,00	8.000,00
73	730225 Servicio de Incineración de Documentos Públ	15.160,00	(14.814,00)	336,00	-	-	-	336,00	336,00
73	730226 Servicios Médicos Hospitalarios y Complemen	77.000,00	3.502.750,00	3.579.750,00	667.306,74	660.471,50	577.258,78	2.912.443,26	2.919.278,50
73	730230 Digitalización de Información y Datos Públi	252.152,32	(112.553,10)	139.599,22	139.599,22	103.785,93	90.709,95	-	35.813,29
73	730235 Servicio de Alimentación	640.291,35	478.574,99	1.118.866,34	251.122,68	243.780,67	213.066,77	867.743,66	875.085,67
73	730236 Servicios en Plantaciones Forestales	295.500,00	(295.500,00)	-	-	-	-	-	-
73	730237 Remediación, Restauración y Descontaminació	410.317,19	(336.667,20)	73.649,99	-	-	-	-	-
73	730239 Muebles	89.580,00	-	89.580,00	57.650,00	57.650,00	50.386,68	15.999,99	15.999,99
73	730241 Servicios de Monitoreo de la Información en	40.064,00	(2.688,00)	37.376,00	46.715,00	46.715,00	40.829,38	42.865,00	42.865,00
73	730242 Servicios de Almacenamiento, Control, Custodi	-	-	7.840,00	37.363,20	36.019,18	31.481,13	12,80	1.356,82
73	730243 Garantía Extendida de Bienes	5.117,15	-	5.117,15	2.400,00	2.400,00	2.097,62	5.440,00	5.440,00
73	730248 Eventos Oficiales	641.652,23	(445.472,23)	196.180,00	3.833,18	3.833,18	3.350,24	1.283,97	1.283,97
73	730249 Eventos Públicos Promocionales	353.500,00	(279.376,57)	74.123,43	139.820,80	78.550,30	68.653,76	56.359,20	117.629,70
73	730301 Pasajes al Interior	10.000,00	(10.000,00)	-	73.492,94	73.492,94	64.233,57	630,49	630,49
73	730302 Pasajes al Exterior	2.500,00	(2.500,00)	-	-	-	-	-	-
73	730303 Viáticos y Subsistencias en el Interior	18.000,00	(10.000,00)	8.000,00	-	-	-	8.000,00	8.000,00
73	730307 Atención a Delegados Extranjeros y Nacional	24.000,00	(15.000,00)	9.000,00	506,76	-	-	8.493,24	9.000,00
73	730402 Edificios, Locales, Residencias y Cables	3.912.516,93	(1.339.239,65)	2.573.277,28	1.171.904,42	874.599,71	754.409,00	1.401.372,86	1.698.677,57
73	730403 Mobiliarios (Instalación, Mantenimiento	37.804,62	(37.804,62)	-	-	-	-	-	-
73	730404 Maquinarias y Equipos (Instalación, Mant	645.982,98	(170.363,01)	475.619,97	269.205,74	224.647,61	196.344,29	206.414,23	250.972,36
73	730405 Vehículos (Servicio para Mantenimiento y	999.994,12	(119.938,78)	880.055,34	763.856,66	418.426,87	365.709,32	116.198,68	461.628,47
73	730415 Bienes Biológicos	16.000,00	-	16.000,00	7.711,47	6.479,47	5.663,12	8.286,53	9.520,53
73	730417 Infraestructura	370.000,00	(370.000,00)	-	-	-	-	-	-
73	730418 Mantenimiento de Áreas Verdes y Arreglo	201.149,28	(126.461,19)	74.688,09	67.174,27	48.250,11	42.171,08	7.513,82	26.437,98
73	730425 Instalación, Readecuación, Montaje de Expos	104.000,00	39.125,57	143.125,57	-	-	-	143.125,57	143.125,57
73	730502 Edificios, Locales, Residencias, Parques	207.899,00	(10.611,00)	197.288,00	195.562,36	193.173,03	168.835,18	1.736,64	4.114,97
73	730503 Mobiliario (Arrendamiento)	26.745,00	(26.745,00)	-	-	-	-	-	-
73	730504 Maquinarias y Equipos (Arrendamiento)	1.325.140,14	(1.141.739,79)	183.400,35	177.599,40	177.599,40	155.223,67	5.800,95	5.800,95
73	730505 Vehículos (Arrendamiento)	2.514.590,30	(1.678.508,41)	836.081,89	715.518,56	715.518,54	625.370,45	120.563,33	120.563,35
73	730601 Consultoría, Asesoría e Investigación Es	31.777.415,41	(4.789.025,88)	26.988.389,73	18.646.939,74	15.163.749,94	13.253.271,03	8.341.449,99	11.824.639,79
73	730602 Servicio de Auditoría	15.000,00	(15.000,00)	-	-	-	-	-	-
73	730604 Fiscalización e Inspecciones Técnicas	690.527,36	(690.527,36)	-	-	-	-	-	-

MUNICIPIO DEL DISTRITO METROPOLITANO DE QUITO
CEDULA PRESUPUESTARIA DE GASTOS
CORTE AL 31 DE DICIEMBRE DEL 2020

Grupo	Partida	Asignación Inicial	Reformas	Codificado	Comprometido	Devengado	Pagado	Saldo por Compro meter	Saldo por Devengar
73	730605 Estudio y Diseño de Proyectos	4.608.310,24	(4.035.029,36)	573.280,88	164.400,92	155.555,35	135.956,95	408.879,96	417.725,53
73	730606 Honorarios por Contratos Civiles de Servicio	8.764.179,88	(6.872.093,79)	1.892.086,09	1.136.954,73	1.049.939,15	917.656,58	755.131,36	842.147,94
73	730607 Servicios Técnicos Especializados	232.500,00	(232.500,00)	-	-	-	-	-	-
73	730609 Investigaciones Profesionales y Análisis de	180.000,00	(150.000,00)	30.000,00	29.545,60	26.591,04	23.240,84	454,40	3.408,96
73	730610 Servicios de Cartografía	1.000.000,00	(935.058,46)	64.941,54	-	-	-	64.941,54	64.941,54
73	730612 Capacitación a Servidores Públicos	1.419.170,66	(1.329.740,66)	89.430,00	45.715,50	40.275,50	35.201,19	43.714,50	49.154,50
73	730613 Capacitación para la Ciudadanía en Gener	1.170.543,23	(1.073.288,03)	37.255,20	37.255,20	37.255,20	32.561,42	-	-
73	730701 Desarrollo, Actualización, Asistencia Té	2.467.768,25	(2.210.400,25)	257.368,00	19.152,00	15.232,00	13.312,92	238.216,00	242.136,00
73	730702 Arrendamiento y Licencias de Uso de Paquete	1.543.969,61	(517.605,77)	1.026.363,84	718.368,11	709.221,93	619.867,15	307.995,73	317.141,91
73	730704 Mantenimiento y Reparación de Equipos y	1.489.377,93	(495.620,51)	993.757,42	555.231,52	513.883,97	449.139,79	438.525,90	479.873,45
73	730801 Alimentos y Bebidas	-	32.000,00	32.000,00	24.975,00	24.975,00	21.828,40	7.025,00	7.025,00
73	730802 Vestuario, Lencería, Prendas de Protecci	3.708.913,62	38.852,75	3.747.766,37	2.675.529,82	2.654.250,97	2.319.842,23	1.072.236,55	1.093.515,40
73	730803 Combustibles y Lubricantes	282.302,07	346.647,48	628.949,55	558.186,43	415.631,64	363.266,26	70.763,12	213.317,91
73	730804 Materiales de Oficina	221.447,19	(116.738,05)	104.709,14	27.596,49	27.539,57	24.069,86	77.112,65	77.169,57
73	730805 Materiales de Aseo	39.017,00	49.389,03	88.406,03	40.707,68	40.694,58	35.567,48	47.698,35	47.711,45
73	730807 Materiales de Impresión, Fotografía, Rep	107.300,00	(82.752,88)	24.547,12	13.841,22	13.841,22	12.097,37	10.705,90	10.705,90
73	730808 Instrumental Médico Quirúrgico	7.822,00	8.193,12	16.005,12	426,72	426,72	372,96	15.578,40	15.578,40
73	730809 Medicamentos	290.332,14	142.934,60	433.266,74	356.892,80	261.333,20	228.407,86	76.373,94	171.933,54
73	730810 Dispositivos Médicos para Laboratorio Cl	572.947,22	4.282.481,53	4.855.408,75	4.490.323,44	255.482,93	223.294,67	365.085,31	4.599.925,92
73	730811 Insumos, Materiales y Suministros para Cons	986.663,08	(228.333,79)	758.329,29	652.353,83	557.678,53	487.416,68	105.975,46	200.650,76
73	730812 Materiales Didácticos	834.333,71	(762.012,61)	72.321,10	18.045,10	11.661,10	10.191,92	54.276,00	60.660,00
73	730813 Repuestos y Accesorios	2.823.237,56	(372.511,09)	2.450.726,47	1.775.007,51	1.114.365,23	973.966,50	675.718,96	1.336.361,24
73	730814 Suministros para Actividades Agropecuarias,	34.750,00	256.304,55	291.054,55	278.050,10	278.050,10	243.018,60	13.004,45	13.004,45
73	730819 Accesorios e Insumos Químicos y Orgánicos	11.340,00	4.942,72	16.282,72	11.452,00	11.452,00	10.009,16	4.830,72	4.830,72
73	730820 Menaje y Accesorios Descartables	37.600,00	44.039,65	81.639,65	75.041,49	75.041,49	65.587,02	6.598,16	6.598,16
73	730823 Egresos para Sanidad Agropecuaria	417.101,99	(162.264,07)	254.837,92	174.638,62	163.862,50	143.217,48	80.196,30	90.975,42
73	730824 Insumos, Bienes y Materiales para la Produc	800,00	2.028,96	2.828,96	481,60	481,60	420,92	2.347,36	2.347,36
73	730825 Ayudas Técnicas para Compensar Discapacidad	-	125,44	125,44	125,44	125,44	109,68	-	-
73	730826 Dispositivos Médicos de Uso General	619.290,50	697.178,70	1.316.469,20	884.530,48	810.885,95	708.722,53	431.938,72	505.583,25
73	730827 Uniformes Deportivos	500,00	(500,00)	-	-	-	-	-	-
73	730832 Dispositivos Médicos para Odontología	120.200,00	(107.338,91)	12.861,09	5.994,37	5.994,37	5.239,14	6.866,72	6.866,72
73	731403 Mobiliarios	222.781,30	(199.308,12)	23.473,18	8.473,18	8.473,18	7.405,65	15.000,00	15.000,00
73	731404 Maquinarias y Equipos	100.808,00	(80.476,64)	20.331,36	13.367,14	13.367,14	11.683,02	6.964,22	6.964,22
73	731406 Herramientas y equipos menores	8.185,00	4.476,34	12.661,34	-	-	-	12.661,34	12.661,34
73	731407 Equipos, Sistemas y Paquetes Informáticos	43.150,00	(41.380,40)	1.769,60	1.769,60	1.769,60	1.546,65	-	-
73	731408 Bienes Artísticos, Culturales, Bienes De	9.740,00	(6.500,00)	3.240,00	-	-	-	3.240,00	3.240,00
73	731409 Libros y Colecciones	12.000,00	(12.000,00)	-	-	-	-	-	-
73	731411 Partes y Repuestos	6.160,00	(6.160,00)	-	-	-	-	-	-
73	731515 Plantas	16.500,00	(8.548,36)	7.951,64	-	-	-	7.951,64	7.951,64
75	750104 Urbanización y Embellecimiento	43.167.442,23	(14.377.975,36)	28.789.468,87	24.633.590,58	24.124.635,50	23.729.919,88	4.155.878,29	4.664.833,37
75	750105 Transporte y Vías	271.769.028,89	(100.038.901,62)	171.730.127,27	170.702.992,51	112.911.719,72	111.064.312,79	1.027.134,76	58.818.407,55

**MUNICIPIO DEL DISTRITO METROPOLITANO DE QUITO
 CEQUILA PRESUPUESTARIA DE GASTOS
 CORTE AL 31 DE DICIEMBRE DEL 2020**

Grupo	Partida	Asignación Inicial	Reformas	Codificado	Comprometido	Devengado	Pagado	Saldo por Comprometer	Saldo por Devengar
75	750107 Construcciones y Edificaciones	28.722.125,97	(22.720.887,99)	6.001.237,98	3.130.520,74	1.389.817,40	1.367.077,98	2.870.717,24	4.611.420,58
75	750109 Construcciones Agropecuarias	350.000,00	(350.000,00)	-	-	-	-	-	-
75	750501 Obras de Infraestructura	10.000,00	-	10.000,00	-	-	-	-	-
77	770102 Tasas Generales, Impuestos, Contribuciones,	5.045.600,46	(2.499.790,00)	2.545.810,46	1.837.435,70	1.832.307,30	1.832.307,30	10.000,00	10.000,00
77	770206 Costas Judiciales, Trámites Notariales, Leg	8.000,00	-	8.000,00	2.161,52	2.101,12	2.101,12	708.374,76	713.503,16
78	780102 A Entidades Descentralizadas y Autónomas	-	19.145.336,94	19.145.336,94	19.145.336,94	18.001.448,14	17.986.132,41	5.838,48	5.898,88
78	780103 A Empresas Públicas	216.467.380,99	(66.414.183,07)	150.053.197,92	149.327.106,35	147.305.461,40	147.180.133,15	728.091,57	1.143.888,80
78	780104 A Gobiernos Autónomos Descentralizados	250.000,00	750.000,00	1.000.000,00	999.999,99	999.999,99	999.999,99	0,01	0,01
78	780204 Transferencias o Donaciones al Sector Priv	18.111.514,82	(6.753.125,55)	11.358.389,27	10.449.922,72	9.743.520,14	9.735.230,30	908.466,55	1.614.869,13
78	780304 Transferencias o Donaciones de Inversión al	766.238,00	(462.576,00)	303.660,00	153.660,00	153.660,00	153.529,27	150.000,00	150.000,00
84	840103 Mobiliarios	399.488,98	(300.000,00)	99.488,98	99.488,98	99.488,98	99.404,34	-	-
84	840104 Maquinarias y Equipos	671.198,31	(321.529,02)	349.669,29	59.684,69	59.684,69	21.586,35	289.984,60	289.984,60
84	840105 Vehículos	7.305.526,77	(5.798.313,89)	1.507.212,88	501.083,55	501.083,55	181.228,49	1.006.129,33	1.006.129,33
84	840106 Herramientas	35.782.616,96	37.200,00	35.819.816,96	-	-	-	35.819.816,96	35.819.816,96
84	840107 Equipos, Sistemas y Paquetes Informáticos	54.700,00	(50.884,80)	3.815,20	-	-	-	3.815,20	3.815,20
84	840108 Bienes Artísticos y Culturales	8.055.381,17	(4.090.521,03)	3.964.860,14	1.058.826,03	905.577,37	327.523,06	2.906.034,11	3.059.282,77
84	840111 Partes y Repuestos	10.000,00	(10.000,00)	-	-	-	-	-	-
84	840113 Equipos Médicos	-	2.719,70	2.719,70	-	-	-	2.719,70	2.719,70
84	840115 Equipos Odontológicos	879.757,00	(427.770,83)	251.986,17	89.378,55	89.378,55	32.325,83	162.607,62	162.607,62
84	840203 Bienes Prefabricados (Inmuebles)	22.550,00	(5.774,00)	16.776,00	2.632,00	2.832,00	951,92	14.144,00	14.144,00
84	840301 Terrenos (Expropiación)	-	-	-	-	-	-	-	-
84	840401 Patentes, Derechos de Autor, Marcas Registr	7.145.414,71	(3.196.649,16)	3.948.765,55	3.326.105,16	2.089.813,00	755.829,33	622.660,39	1.858.952,55
84	840402 Licencias Computacionales	5.040,00	(1.344,00)	3.696,00	2.974,38	2.974,38	1.075,75	721,62	721,62
84	840512 Semovientes	-	-	-	-	-	-	-	-
96	960201 Al Sector Público Financiero	150.000,00	(150.000,00)	-	-	-	-	-	-
96	960301 A Organismos Multilaterales	18.309.720,71	706.348,07	17.016.068,78	17.016.068,78	17.016.068,78	17.016.068,78	-	-
96	960604 Al Sector Privado no Financiero	28.795.415,22	(306.784,79)	28.488.630,43	23.303.916,51	23.303.916,51	23.303.916,51	5.184.713,92	5.184.713,92
99	990101 Obligaciones de Ejercicios Anteriores por E	-	5.310.720,00	5.310.720,00	5.310.720,00	5.310.720,00	5.310.720,00	-	-
99	990103 Obligaciones de Ejercicios Anteriores por L	1.025.101,75	(57.682,83)	967.418,92	499.644,19	491.288,44	423.024,51	467.774,73	476.130,48
TOTALES		1.077.704.600,87	(248.119.977,63)	829.584.623,24	727.545.366,76	646.462.834,12	607.095.243,41	102.039.256,48	183.121.789,12

Freddy Erazo
 Freddy Erazo
 ADMINISTRADOR GENERAL

Inés Vanessa Eras
 Inés Vanessa Eras
 DIRECTORA METROPOLITANA FINANCIERA

Edo. Pedro Viquez
 Edo. Pedro Viquez
 JEFE DE PRESUPUESTO


MUNICIPIO DEL DISTRITO
METROPOLITANO DE QUITO


ESTADO DE EJECUCION PRESUPUESTARIA


AL 31 DE DICIEMBRE DE 2020

MUNICIPIO DEL DISTRITO METROPOLITANO DE QUITO
CUENTA AHORRO-INVERSIÓN-FINANCIAMIENTO
AL 31 DE DICIEMBRE DEL 2020

GRUPO	CONCEPTO	PRESUPUESTO	DEVENCIONES	DIFERENCIA
	INGRESOS CORRIENTES	284.661.648,14	283.847.896,01	813.752,13
11	IMPUESTOS	176.495.030,84	176.495.030,84	0,00
13	TASAS Y CONTRIBUCIONES	54.794.871,37	54.794.871,37	0,00
14	VENTA DE BIENES Y SERVICIOS	824.145,84	824.145,84	0,00
17	RENTA DE INVERSIONES	49.640.834,81	49.640.834,81	0,00
18	TRANSFERENCIAS CORRIENTES	0,00	0,00	0,00
19	OTROS INGRESOS	2.906.765,28	2.093.013,15	813.752,13
	GASTOS CORRIENTES	253.790.501,76	229.379.576,28	24.410.925,48
51	GASTOS EN PERSONAL	176.705.987,31	166.980.939,12	9.725.048,19
53	BIENES Y SERVICIOS DE CONSUMO	25.214.684,11	19.576.995,23	5.637.688,88
56	INTERESES DEUDA PUBLICA	30.039.377,02	24.173.657,88	5.865.719,14
57	OTROS GASTOS	5.508.200,31	4.968.526,86	539.673,45
58	TRANSFERENCIAS CORRIENTES	16.322.253,01	13.679.457,19	2.642.795,82
	SUPERAVIT/DEFICIT CORRIENTE	30.871.146,38	54.468.319,73	-23.597.173,35
	INGRESOS DE CAPITAL	314.574.740,46	304.563.737,44	10.011.003,02
24	VENTA DE BIENES DE LARGA DURACION	268.861,07	268.861,07	0,00
28	TRANSFERENCIAS DE CAPITAL	314.305.879,39	304.294.876,37	10.011.003,02
	GASTOS DE INVERSION	478.061.965,46	367.310.120,57	110.751.844,89
71	GASTOS EN PERSONAL DE INVERSION	14.646.879,08	11.210.402,07	3.436.477,01
73	BIENES Y SERVICIOS DE CONSUMO DE PRODUCCION	72.370.368,69	39.535.558,81	32.834.809,88
75	OBRAS PUBLICAS	206.530.834,12	138.426.172,62	68.104.661,50
77	OTROS GASTOS DE INVERSION	2.553.810,46	1.834.408,42	719.402,04
78	TRANSFERENCIAS PARA INVERSION	181.960.073,11	176.303.578,65	5.656.494,46
	GASTOS DE CAPITAL	45.869.317,89	3.651.143,54	42.218.174,35
84	INVERSIONES DE BIENES DE LARGA DURACION	45.869.317,89	3.651.143,54	42.218.174,35
	SUPERAVIT/DEFICIT DE INVERSION	-209.356.542,89	-66.397.526,67	-142.959.016,22
	INGRESOS DE FINANCIAMIENTO	230.348.234,64	47.863.776,00	182.484.458,64
36	FINANCIAMIENTO PUBLICO	56.555.046,58	47.863.776,00	8.691.270,58
37	SALDOS DISPONIBLES	112.795.209,10	0,00	112.795.209,10
38	CUENTAS POR COBRAR	60.997.978,96	0,00	60.997.978,96
	APLICACIÓN DE FINANCIAMIENTO	51.862.838,13	46.121.993,73	5.740.844,40
96	AMORTIZACION DEUDA PUBLICA	50.815.419,21	45.630.705,29	5.184.713,92
99	OTROS PASIVOS	1.047.418,92	491.288,44	556.130,48
	SUPERAVIT/DEFICIT DE FINANCIAMIENTO	178.485.396,51	1.741.782,27	176.743.614,24
	SUPERAVIT/DEFICIT PRESUPUESTARIO	0,00	-10.187.424,67	10.187.424,67


Mgs. Freddy Erazo
ADMINISTRADOR GENERAL


Ing. Vahessa Eras
DIRECTORA METROPOLITANA FINANCIERA


Eco. Pedro Nuñez
JEFE DE PRESUPUESTO