

GAD DEL DISTRITO METROPOLITANO DE QUITO
ESTADO DE SITUACION FINANCIERA CONSOLIDADO
AL 31 DE DICIEMBRE DE 2019

(Adm.Central;Adm. Zonales: Norte. Centro. Sur. Los Chillos. Tumbaco. Delicia. Calderón. Quitumbe; Escuelas: Sucre. Espejo. Quitumbe;
 Colegios: Benalcázar. Fernández Madrid; Unidad de Salud: Norte. Centro. Sur; Policía Metropolitana; Regula Tu Barrio
 Registro de la Propiedad. Agencia Metrop de Control. Colegio Julio Moreno. Colegio Oswaldo Lombeyda. Colegio Milenio Bicentenario. Colegio San Frco. De Quito
 Agencia de Coordinación Distrital de Comercio. Instituto de Patrimonio. Agencia Turística la Mariscal. Agencia de Transito)

124	DEUDORES FINANCIEROS		41 577 670,80
12401	IVA, CREDITO FISCAL POR COMPRAS DE BIENES Y SE	-	
12483	CUENTAS POR COBRAR DE AÑOS ANTERIORES	41 577 670,80	
12498	CUENTAS POR COBRAR DE AÑOS ANTERIORES	-	
	OTROS ACTIVOS FINANCIEROS		
125	INVERSIONES DIFERIDAS		
12502	PREPAGOS POR SERVICIOS GENERALES	-	
12503	PREPAGOS POR ARRENDAMIENTO DE BIENES	-	
12508	PREPAGOS POR BIENES DE USO Y CONSUMO CORRI	-	
12518	PREPAGOS POR SERVICIOS GENERALES	-	
12519	PREPAGOS PARA ARRENDAMIENTO DE BIENES PARA	-	
12531	PREPAGOS DE SEGUROS, COSTOS FINANC Y OTROS	-	
12535	PREPAGOS DE SEGUROS, COSTOS FINANC Y OTROS	-	
12547	INTANGIBLES	-	
12599	(-) AMORTIZACION ACUMULADA	-	
	INVERSIONES EN BIENES DE LARGA DURACION		
141	BIENES DE ADMINISTRACION		1.801.148.111,03
141 01	BIENES MUEBLES	144.968.227,98	
141 03	BIENES INMUEBLES	1.747.285.739,57	
141 05	BIENES BIOLÓGICOS	233.747,40	
141 99	(-) DEPRECIACION ACUMULADA	- 91.339.603,92	
142	BIENES DE PRODUCCION		160.731.995,16
142 01	BIENES MUEBLES	-	
142 03	BIENES INMUEBLES	160.731.995,16	
142 99	(-) DEPRECIACION ACUMULADA	-	
143	BIENES DE INFRAESTRUCTURA		1.383.928.682,98
143 01	BIENES MUEBLES	1.383.928.682,98	
143 99	(-) DEPRECIACION ACUMULADA	-	
15	INVERSIONES EN OBRAS EN PROYECTOS Y PROGRA		
151	INVERSIONES EN OBRAS EN PROCESO		
151.11	REMUNERACIONES BASICAS	-	
151.12	REMUNERACIONES COMPLEMENTARIAS	-	
151.13	REMUNERACIONES COMPENSATORIAS	-	
151.14	SUBSIDIOS	-	
151.15	REMUNERACIONES TEMPORALES	-	
151.16	APORTES PATRONALES A LA SEGURIDAD SOCIAL	-	
151.18	COMPENSACIÓN POR VACACIONES NO GOZADAS PO	-	
151.31	SERVICIOS BASICOS	-	
151.32	SERVICIOS GENERALES	-	
151.33	TRASLADOS, INSTALACIONES, VIATICOS Y SUBSISTE	-	
151.34	INSTALACION, MANTENIMIENTO Y REPARACIONES	-	
151.35	ARRENDAMIENTOS DE BIENES	-	
151.36	CONTRATACION DE ESTUDIOS E INVESTIGACIONES	-	
151.37	GASTOS EN INFORMATICA	-	
151.38	BIENES DE USO Y CONSUMO PARA INVERSION	-	
151.39	IMPUESTOS, TASAS Y CONTRIBUCIONES	-	
151.40	SEGUROS, COSTOS FINANCIEROS Y OTROS GASTOS	-	
151.41	BIENES MUEBLES	-	
151.42	BIENES INMUEBLES	-	
151.43	BIENES DE EXPROPIACIONES	-	
151.45	BIENES MUEBLES NO DEPRECIABLES	-	
151.51	OBRAS DE INFRAESTRUCTURA	-	
151.52	OBRAS PARA GENERACION DE ENERGIA	-	
151.54	OBRAS EN LINEAS, REDES E INSTAL. ELECT. Y TELEC.	-	
151.55	MANTENIMIENTO Y REPARACIONES MAYORES DE OB	-	
151.58	TRANSF. PARA INVERSION AL SECTOR PUBLICO	-	
151.59	DONACIONES PARA INVERSION AL SECT PRIVADO IN	-	
151.92	ACUMULACION DE COSTOS EN INVERS EN OBRAS EN	133.803.797,36	
151.98	(-) APLICACIÓN A GASTO DE GESTION	- 133.803.797,36	

PATRIMONIO

**GAD DEL DISTRITO METROPOLITANO DE QUITO
ESTADO DE SITUACION FINANCIERA CONSOLIDADO
AL 31 DE DICIEMBRE DE 2019**

*(Adm.Central;Adm. Zonales: Norte. Centro. Sur. Los Chillos. Tumbaco. Delicia. Calderón. Quitumbe; Escuelas: Sucre. Espejo. Quitumbe;
Colegios: Benalcázar. Fernández Madrid; Unidad de Salud: Norte. Centro. Sur; Policía Metropolitana; Regula Tu Barrio
Registro de la Propiedad. Agencia Metrop de Control. Colegio Julio Moreno. Colegio Oswaldo Lombeyda. Colegio Milenio Bicentenario. Colegio San Frco. De Quito
Agencia de Coordinación Distrital de Comercio. Instituto de Patrimonio. Agencia Turística la Mariscal. Agencia de Transito)*

152	INVERSIONES EN PROGRAMAS EN EJECUCION	2.891.182,97	611	PATRIMONIO PUBLICO	2.630.142.840,33
152.11	REMUNERACIONES BASICAS	-	61103	PATRIMONIO ENTIDADES DESCENTRALIZADAS Y AUT	-
152.12	REMUNERACIONES COMPLEMENTARIAS	-	61109	PATRIMONIO GOBIERNOS AUTONOMOS DESCENTRAL	2.630.142.840,33
152.13	REMUNERACIONES COMPENSATORIAS	-	61121	CORRECCION MONETARIA DEL PATRIMONIO	-
152.14	SUBSIDIOS	-	61188	(-) DONACIONES ENTREGADAS EN BIENES MUEBLES	-
152.15	REMUNERACIONES TEMPORALES	-	61199	DONACIONES RECIBIDAS EN BIENES MUEBLES E INM	-
152.16	APORTES PATRONALES A LA SEGURIDAD SOCIAL	-	618	RESULTADO DE EJERCICIOS	222.163.625,11
152.18	INDEMNIZACIONES	-	61801	RESULTADOS DE EJERCICIOS ANTERIORES	-
152.31	SERVICIOS BASICOS	-	61803	RESULTADO DEL EJERCICIO VIGENTE	222.163.625,11
152.32	SERVICIOS GENERALES	-	619	(-) DISMINUCION PATRIMONIAL	177.188,31
152.33	TRASLADOS, INSTALACIONES, VIATICOS Y SUBSISTE	-	61993	(-) DISMINUCION DE EXISTENCIAS	4.601,17
152.34	INSTALACION, MANTENIMIENTO Y REPARACIONES	-	61994	(-) DISMINUCION DE BIENES DE LARGA DURACION	172.587,14
152.35	ARRENDAMIENTO DE BIENES	-		TOTAL PATRIMONIO	2.852.129.277,13
152.36	CONTRATACION DE ESTUDIOS E INVESTIGACIONES	-			
152.37	GASTOS EN INFORMATICA	-			
152.38	BIENES DE USO Y CONSUMO PARA INVERSION	2.891.182,97			
152.39	IMPUESTOS, TASAS Y CONTRIBUCIONES	-			
152.40	SEGUROS,COSTOS FINANCIEROS Y OTROS GASTOS	-			
152.41	BIENES MUEBLES	-			
152.42	BIENES INMUEBLES	-			
152.43	BIENES DE EXPROPIACIONES	-			
152.45	BIENES MUEBLES NO DEPRECIABLES	-			
152.58	TRANSF. PARA INVERSION AL SECTOR PUBLICO	-			
152.59	DONACIONES PARA INVERSION AL SECT PRIVADO IN	-			
152.62	INTERESES Y OTROS CARGOS DEUDA PUBLICA EXTE	-			
152.91	DEPRECIACION BIENES DE INVERSION	-			
152.92	ACUMULACION DE COSTOS EN INVERSIONES EN PRO	12.889.634,64			
152.98	(-) APLICACION A GASTO DE GESTION	12.889.634,64			
	TOTAL ACTIVOS	4.234.650.071,91		TOTAL PASIVO + PATRIMONIO	4.234.650.071,91
	CUENTAS DE ORDEN DEUDORAS			CUENTAS DE ORDEN ACREEDORAS	
91107	ESPECIES VALORADAS EMITIDAS	1.226.083,75	92107	EMISION DE ESPECIES VALORADAS	1.226.083,75
91109	GARANTIAS EN VALORES, BIENES Y DOCUMENTOS	285.171.177,27	92109	RESPON.POR GARANT. EN VALORES,BIENES Y DTOS.	285.171.177,27
91113	BIENES RECIBIDOS EN COMODATO	30.956.536,37	92113	RESPONSABILIDAD POR BIENES RECIBIDOS EN COM	30.956.536,37
91117	BIENES NO DEPRECIABLES	3.744.420,55	92117	RESPON.POR BIENES NO DEPRECIABLES	3.744.420,55
91119	OTROS ACTIVOS CONTINGENTES	218.720,79	92119	RESPON.POR OTROS ACTIVOS CONTINGENTES	218.720,79
91123	TÍTULOS DE CRÉDITO EMITIDOS	389.400.318,72	92123	EMISIÓN DE TÍTULOS DE CRÉDITO	389.400.318,72
	TOTAL CUENTAS DE ORDEN DEUDORAS	710.717.257,45		TOTAL CUENTAS DE ORDEN ACREEDORAS	710.717.257,45
	TOTAL ACTIVOS + CUENTAS DE ORDEN DEUDORAS	4.945.367.329,36		TOTAL PASIVO+PAT.+CTAS DE ORDEN ACREEDORAS	4.945.367.329,36

NOTA: Las cuentas de orden son parte integrante de los Estados Financieros


ING. LEONARDO CAZAR
CONTADOR GENERAL


ING. EDGAR LASCANO
DIRECTOR METROPOLITANO FINANCIERO


DRA. NATALIA RECALDE
ADMINISTRADORA GENERAL



GAD DEL DISTRITO METROPOLITANO DE QUITO

ESTADO DE RESULTADOS CONSOLIDADO

AL 31 DE DICIEMBRE DE 2019

GAD DEL DISTRITO METROPOLITANO DE QUITO
ESTADO DE RESULTADOS CONSOLIDADO
DEL 1ERO DE ENERO AL 31 DE DICIEMBRE DE 2019


*(Adm.Central; Adm.Zonales: Norte, Centro, Sur, Los Chillos, Tumbaco, Delicia, Calderòn, Quitumbe;
Escuelas: Sucre, Espejo, Quitumbe; Colegios: Benalcàzar, Fernàndez Madrid; Unidad de Salud: Norte, Centro, Sur ;
Policia Metropolitana; Regula Tu Barrio, Registro de la Propiedad, Agencia Metrop.de Control
Colegio Julio Moreno, Colegio Oswaldo Lombeyda, Colegio Milenio Bicentenario, Colegio San Frco. De Quito
Agencia de Coordinacion Distrital de Comercio, Instituto de Patrimonio, Agencia Turistica la Mariscal, Agencia de Transito)*

	RESULTADO DE EXPLOTACION			
624	VENTA DE BIENES Y SERVICIOS			2.511.490,74
624,01	VENTAS DE DERIVADOS DE PETROLEO		2.511.490,74	
624,02	VENTAS DE PRODUCTOS Y MATERIALES	2.511.490,24		
624,03	VENTAS NO INDUSTRIALES	0,50		
624,04	VENTA DE DESECHOS Y RESIDUOS			
638	COSTO DE VENTAS Y OTROS			
638,02	COSTO DE VENTAS DE PRODUCTOS Y MATERIALES			
	RESULTADO DE OPERACIÓN			25.174.236,71
621	IMPUESTOS		221.310.107,60	
621,01	IMPUESTOS SOBRA LA RENTA, UTILIDADES Y GANANC.DE CAPITAL	29.060.395,66		
621,02	IMPUESTOS SOBRE LA PROPIEDAD	141.911.502,88		
621,03	IMPUESTO AL CONSUMO DE BIENES Y SERV.	3.624.146,00		
621,04	IMPUESTO AL VALOR AGREGADO			
621,07	IMPUESTOS DIVERSOS	46.714.063,06		
623	TASAS Y CONTRIBUCIONES		77.941.021,84	
623,01	TASAS GENERALES			
623,02	TASAS PORTUARIAS Y AEROPORTUARIAS	52.091.779,31		
623,03	TASAS POR DERECHOS			
623,04	CONTRIBUCIONES	1.225.662,15		
631	INVERSIONES PUBLICAS		183.519.197,44	
631,51	INVERSIONES EN DESARROLLO SOCIAL	157.342.980,25		
631,52	INVERSIONES EN ACTIVIDADES DE FOMENTO			
631,53	INVERSIONES EN BIENES NACIONALES DE USO PUBLICO	21.076.081,76		
631,54	INVERSIONES EN EXISTENCIAS NACIONALES DE USO PUBLICO	5.100.135,43		
633	REMUNERACIONES		65.248.353,55	
633,01	REMUNERACIONES BASICAS	36.656.259,77		
633,02	REMUNERACIONES COMPLEMENTARIAS	4.567.169,24		
633,03	REMUNERACIONES COMPENSATORIAS	396.972,67		
633,04	SUBSIDIOS	97.186,23		
633,05	REMUNERACIONES TEMPORALES	6.154.132,82		
633,06	APORTES PATRONALES A LA SEGURIDAD SOCIAL	10.458.145,64		
633,07	INDEMNIZACIONES	6.918.487,18		
634	BIENES Y SERVICIOS DE CONSUMO		21.961.916,87	
634,01	SERVICIOS BASICOS	1.968.597,70		
634,02	SERVICIOS GENERALES	12.916.115,32		
634,03	TRASLADOS, INSTALACIONES, VIATICOS Y SUBSISTENCIAS	19.095,51		
634,04	INSTALACION, MANTENIMIENTO Y REPARACIONES	1.135.282,42		
634,05	ARRENDAMIENTOS DE BIENES	1.422.251,49		
634,06	CONTRATACION DE ESTUDIOS E INVESTIGACIONES	1.159.537,96		
634,07	GASTOS EN INFORMATICA	807.023,60		
634,08	BIENES DE USO Y CONSUMO CORRIENTE	2.519.235,52		
634,10	MATERIALES Y EQUIPOS PARA LA DEFENSA Y SEG.PUBLICA			
634,11	OTROS GASTOS CORRIENTES			
634,45	BIENES MUEBLES NO DEPRECIABLES	11.877,76		
634,46	BIENES BIOLÓGICOS NO DEPRECIABLES			
634,47	GASTOS EN INTANGIBLES	2.899,59		
635	GASTOS FINANCIEROS Y OTROS		3.338.512,22	
635,01	IMPUESTOS TASAS Y CONTRIBUCIONES	33.061,42		
635,04	SEGUROS, COSTOS FINANCIEROS Y OTROS GASTOS	3.305.450,80		
637	(-) OBLIGACIONES NO RECONOCIDAS EN EJERCICIOS ANTERIORES		8.912,65	
637,99	OBLIGACIONES NO RECONOCIDAS DE EJERCICIOS ANTERIORES	8.912,65		
626	TRANSFERENCIAS NETAS			178.710.663,33
	TRANSFERENCIAS RECIBIDAS		389.425.225,31	
626,01	TRANSF. Y DONAC. CORRIENTES DEL SECTOR PUBLICO			
626,02	DONACIONES CORRIENTES DEL SECT.PRIVADO INTERNO			
626,03	DONACIONES CTES DEL SECTOR EXTERNO			
626,04	APORTES Y PARTICIPACIONES CORRIENTES DEL SECT.PUBLICO			
626,06	APORTES Y PARTICIPACIONES CTES DEL REG.SECC.AUTONOMO			
626,21	TRANSF. Y DONACIONES DE CAPITAL E INVERS DEL SECTOR PUB.	341.733.914,21		
626,22	DONACIONES DE CAPITAL DEL SECTOR PRIVADO INTERNO			
626,23	DONACIONES DE CAPITAL DEL SECTOR EXTERNO			
626,26	APORTES Y PARTIC.DE CAPITAL E INVERS DEL REG SECC AUTONOM			
626,30	COMPENSACION DEL IVA	47.691.311,10		
636	TRANSFERENCIAS ENTREGADAS		210.714.561,98	
636,01	TRANSF.CTES. AL SECTOR PUBLICO	8.114.139,17		
636,02	TRANSF. CTES. AL SECTOR PRIVADO INTERNO	706.896,28		
636,03	TRANSF. CTES. AL SECTOR EXTERNO			
636,04	PARTICIPACIONES CORRIENTES DEL SECT.PUBLICO			
636,06	APORTES Y PARTICIPACIONES CTES AL REG.SEC.AUTONOMO	1.329.999,99		
636,09	POR PATIC CTES DE LOS ENTES PUBL Y PRIV EN ING.PREASIGN			
636,10	TRANSF. PARA INVERSION AL SECT.PUBLICO			
636,11	DONAC. DE INVERSION AL SECTOR PRIV.INTERNO	179.061.502,83		
636,13	TRANSF.Y DONAC DE INVERSION AL SECTOR EXTERNO	20.921.137,38		
636,21	TRANSFERENCIAS DE CAPITAL AL SECT.PUBLICO	580.866,33		

**GAD DEL DISTRITO METROPOLITANO DE QUITO
ESTADO DE RESULTADOS CONSOLIDADO
DEL 1ERO DE ENERO AL 31 DE DICIEMBRE DE 2019**

*(Adm.Central; Adm.Zonales: Norte, Centro, Sur, Los Chillos, Tumbaco, Delicia, Calderòn, Quitumbe;
Escuelas: Sucre, Espejo, Quitumbe; Colegios: Benalcàzar, Fernàndez Madrid; Unidad de Salud: Norte, Centro, Sur ;
Policia Metropolitana; Regula Tu Barrio, Registro de la Propiedad, Agencia Metrop.de Control
Colegio Julio Moreno, Colegio Oswaldo Lombeyda, Colegio Milenio Bicentenario, Colegio San Frco. De Quito
Agencia de Coordinacion Distrital de Comercio, Instituto de Patrimonio, Agencia Turistica la Mariscal, Agencia de Transito)*

RESULTADO FINANCIERO			
625	RENTAS DE INVERSIONES Y OTROS		32.714.017,41
625,01	RENTAS DE INVERSIONES		70.315.086,91
625,02	RENTAS DE ARRENDAMIENTOS DE BIENES	374.799,67	
625,03	INTERESES POR MORA	101.175,44	
625,04	MULTAS	6.800.554,58	
635	GASTOS FINANCIEROS	63.038.557,22	
635,02	INTERESES Y OTROS CARGOS DEUDA PUBLICA INTERNA	-	37.601.069,50
635,03	INTERESES Y OTROS CARGOS DEUDA PUBLICA EXTERNA	2.806.098,33	
635,07	INTERESES, DESCOTOS, COMIS Y OTROS CARGOS EN TIT Y VALOR	34.794.971,17	
	OTROS INGRESOS Y GASTOS		
624	VENTA DE BIENES Y SERVICIOS		- 16.946.783,08
624,21	VENTAS DE BIENES MUEBLES DE ADMINISTRACION	17.682,00	1.108.003,33
624,23	VENTAS DE INMUEBLES DE ADMINISTRACION	175.973,23	
624,24	VENTAS DE INMUEBLES DE PRODUCCION	914.348,10	
638	COSTO DE VENTAS Y OTROS		
638,21	COSTO DE VTAS DE BIENES MUEBLES DE ADMINISTRACION	-	
638,24	COSTO DE VTAS DE INMUEBLES DE PRODUCCION	-	
638,27	COSTO DE VTAS DE INTANGIBLES	-	
638	COSTO DE VENTAS Y OTROS		
638,51	DEPRECIACION BIENES DE ADMINISTRACION	13.091.388,63	13.091.388,63
638,53	AMORTIZACION DE INTANGIBLES	-	
638,93	COSTO DE PERDIDAS EN BIENES DE LARGA DURACION	-	
625	RENTAS DE INVERSIONES Y OTROS		
625,21	GARANTIAS Y FIANZAS	-	3.410.376,83
625,22	INDEMNIZACIONES Y VALORES NO RECLAMADOS	-	
625,23	REMATES DE BIENES Y ESPECIES	662.343,27	
625,24	OTROS INGRESOS NO CLASIFICADOS	-	
629	ACTUALIZACIONES Y AJUSTES DE INGRESOS	2.748.033,56	
629,51	ACTUALIZACION DE ACTIVOS		4.179.612,47
629,52	AJUSTES DE EJERCICIOS ANTERIORES	186.528,12	
629,53	ACTUALIZACION PASIVO DEUDA PUBLICA	3.993.083,64	
639	(-) ACTUALIZACIONES Y AJUSTES DE GASTOS	0,71	
639,51	ACTUALIZACION DE PASIVOS		12.553.387,08
639,52	ACTUALIZACION DEL PATRIMONIO	2.655.620,17	
639,53	AJUSTES DE EJERCICIOS ANTERIORES	40.000,54	
		9.857.766,37	
61803	SUPERAVIT DEL EJERCICIO AL 31.12.2019		222.163.625,11


ING. LEONARDO CAZAR
CONTADOR GENERAL


ING. EDGAR LASCANO
DIRECTOR METROPOLITANO FINANCIERO


DRA. NATALIA RECALDE
ADMINISTRADORA GENERAL

Elaborado por: Rosa Gualó
consolidado1219
2020.01.26



**GAD DEL DISTRITO METROPOLITANO DE
QUITO**

**ESTADO DE FLUJO DEL EFECTIVO
CONSOLIDADO**

AL 31 DE DICIEMBRE DE 2019

**GAD DEL DISTRITO METROPOLITANO DE QUITO
ESTADO DE FLUJO DEL EFECTIVO CONSOLIDADO
DEL 1 DE ENERO AL 31 DE DICIEMBRE DE 2019**

(Adm. Central; Adm. Zonales: Norte, Centro, Sur, Los Chillos, Tumbaco, Delicia, Calderón, Quitumbe;
Escuelas: Sucre, Espejo, Quitumbe; Colegios: Benalcázar, Fernández Madrid; Unidades de Salud: Norte Centro, Sur;
Policía Metropolitana; Regula Tu Barrio, Registro de la Propiedad, Agencia Metrop. De Control,
Colegio Julio Moreno, Colegio Oswaldo Lombeyda, Colegio Milenio Bicentenario, Colegio San Frco. De Quito)
Agencia de Coordinación Distrital de Comercio, Instituto de Patrimonio, Agencia Turística la Mariscal, Agencia de Tránsito)

FUENTES OPERACIONALES		
11311 IMPUESTOS	221.310.107,60	
11313 TASAS Y CONTRIBUCIONES	77.940.376,84	
11314 VENTA DE BIENES Y SERVI	2.511.490,74	
11317 RENTAS DE INVER Y MULTA	70.218.481,64	
11318 TRANSF Y DONAC CORRIENT	-	
11319 OTROS INGRESOS	3.276.145,37	
TOTAL FUENTES		375.256.602,19
USOS OPERACIONALES		
21351 GASTOS EN PERSONAL	61.634.425,68	
21353 BIENES Y SERV CONSUMO	18.876.722,53	
21356 GASTOS FINANCIEROS	37.601.069,50	
21357 OTROS GASTOS CORRIENT	2.561.615,58	
21358 TRANSF Y DONAC CORRIE	9.695.103,44	
TOTAL USOS		130.368.936,73
SUPERAVIT/ DEFICIT CORRIENTE		244.887.665,46
FUENTES CAPITAL		
11324 VENTA DE ACTIVOS L/DURA	1.108.003,33	
11328 TRANSF Y DONAC CAPITAL	341.734.491,49	
TOTAL FUENTES DE CAPITAL		342.842.494,82
USOS DE PRODUC. INVERS. Y CAPITAL		
21371 GASTOS EN PERSO INVER	96.695.046,41	
21373 BIENES Y SERV INVERSI	45.098.281,13	
21375 OBRAS PUBLICAS	226.431.562,04	
21377 OTROS GASTOS INVERSIO	7.674.770,44	
21378 TRANSF Y DONAC INVERS	192.669.056,83	
21384 ACTIVOS LARGA DURACIO	2.851.649,49	
21387 INVERSIONES FINANCIER	371.152,00	
(-) 11327 RECUPERACION DE INVERSIONES	-	
TOTAL USOS DE PRODUCCION, INVER.Y CAPITAL		571.791.518,34
SUPERAVIT O DEFICIT DE CAPITAL		- 228.949.023,52
SUPERAVIT O DEFICIT BRUTO		15.938.641,94
FINANCIAMIENTO DEL DEFICIT O APLICACIÓN DEL SUPERAVIT		
FUENTES DE FINANCIAMIENTO		
11336 FINANCIAMIENTO PUBLICO	153.494.098,52	
11398 COBROS PENDIENTES DE AÑOS ANTERIORES	-	
TOTAL FUENTES DE FINANCIAMIENTO		153.494.098,52
USOS DE FINANCIAMIENTO		
21396 AMORTIZACION DEUDA PUBL	49.518.944,08	
21397 PAGOS DEPOS Y FDOS DE TERCEROS AÑOS ANT	-	
21398 PAGOS DE AÑOS ANTERIORES	-	
21399 CTAS POR PAGAR POR OBLIG.NO RECONOCIDAS	8.912,65	
TOTAL USOS DE FINANCIAMIENTO		49.527.856,73
SUPERAVIT O DEFICIT FINANCIAMIENTO		103.966.241,79
FLUJOS NO PRESUPUESTARIOS		
FUENTES		
11381 COBROS IVA	12.660,73	
11383 COBROS AÑOS ANTERIORES	23.178.414,37	
TOTAL USOS		23.191.075,10
21381 PAGOS IVA	12.350,94	
21383 PAGOS AÑOS ANTERIORES	37.190.290,41	
TOTAL FLUJOS NETOS		- 37.202.641,35
		14.011.566,25

**GAD DEL DISTRITO METROPOLITANO DE QUITO
ESTADO DE FLUJO DEL EFECTIVO CONSOLIDADO
DEL 1 DE ENERO AL 31 DE DICIEMBRE DE 2019**

(Adm. Central; Adm. Zonales: Norte, Centro, Sur, Los Chillos, Tumbaco, Delicia, Calderón, Quitumbe;
Escuelas: Sucre, Espejo, Quitumbe; Colegios: Benalcázar, Fernández Madrid; Unidades de Salud: Norte Centro, Sur;
Policía Metropolitana; Regula Tu Barrio, Registro de la Propiedad, Agencia Metrop. De Control,
Colegio Julio Moreno, Colegio Oswaldo Lombeyda, Colegio Milenio Bicentenario, Colegio San Frco. De Quito)
Agencia de Coordinación Distrital de Comercio, Instituto de Patrimonio, Agencia Turística la Mariscal, Agencia de Tránsito)

VARIACIONES NO PRESUPUESTARIAS

111	DE DISPONIBILIDADES	-	156.938.157,62
112	ANTICIPOS DE FONDOS	-	26.714.702,24
212	DEPOSITOS Y FONDOS TERCE		77.759.542,38

VARIACIONES NETAS

- 105.893.317,48

SUPERAVIT O DEFICIT BRUTO


- 15.938.641,94



ING. LEONARDO CAZAR
CONTADOR GENERAL



ING. EDGAR LASCANO
DIRECTOR METROPOLITANO FINANCIERO



DRA. NATALIA RECALDE
ADMINISTRADORA GENERAL

Elaborado por: Rosa Guáloto
consolidado1219
2020.01.26




**GAD DEL DISTRITO METROPOLITANO DE
QUITO**


ESTADO DE EJECUCION PRESUPUESTARIA


AL 31 DE DICIEMBRE DE 2019

MUNICIPIO DEL DISTRITO METROPOLITANA DE QUITO
ESTADO DE EJECUCIÓN PRESUPUESTARIA
AL 31 DE DICIEMBRE DE 2019

GRUPOS	CONCEPTO	PRESUPUESTO	DEVENGADO	DIFERENCIA
	INGRESOS CORRIENTES	375.488.627,63	375.488.083,92	543,71
11	IMPUESTOS	221.310.107,60	221.310.107,60	0,00
13	TASAS Y CONTRIBUCIONES	77.941.021,84	77.941.021,84	0,00
14	VENTA DE BIENES Y SERVICIOS	2.511.490,74	2.511.490,74	0,00
17	RENTA DE INVERSIONES	70.315.630,62	70.315.086,91	543,71
19	OTROS INGRESOS	3.410.376,83	3.410.376,83	
	GASTOS CORRIENTES	176.415.407,30	137.442.364,33	38.973.042,97
51	GASTOS EN PERSONAL	78.419.073,49	65.248.353,55	13.170.719,94
53	BIENES Y SERVICIOS DE CONSUMO	29.103.797,15	21.103.393,62	8.000.403,53
56	INTERESES DEUDA PUBLICA	45.284.542,69	37.601.069,50	7.683.473,19
57	OTROS GASTOS	9.834.445,82	3.338.512,22	6.495.933,60
58	TRANSFERENCIAS CORRIENTES	13.773.548,15	10.151.035,44	3.622.512,71
	SUPERAVIT/DEFICIT CORRIENTE	199.073.220,33	238.045.719,59	-38.972.499,26
	INGRESOS DE CAPITAL	413.163.049,52	390.533.228,64	22.629.820,88
24	VENTA DE BIENES DE LARGA DURACION	1.108.003,33	1.108.003,33	0,00
27	RECUPERACION DE INVERSIONES	0,00	0,00	0,00
28	TRANSFERENCIAS DE CAPITAL	412.055.046,19	389.425.225,31	22.629.820,88
	GASTOS DE INVERSION	915.219.235,81	599.175.456,01	471.146.167,28
71	GASTOS EN PERSONAL DE INVERSION	111.518.841,67	102.616.162,40	290.830,24
73	BIENES Y SERVICIOS DE CONSUMO DE PRODUCC	71.589.028,76	50.995.971,67	25.028.451,43
75	OBRAS PUBLICAS	516.303.248,30	236.864.070,08	379.041.972,70
77	OTROS GASTOS DE INVERSION	10.647.587,41	8.135.725,32	998.737,75
78	TRANSFERENCIAS PARA INVERSION	205.160.529,67	200.563.526,54	65.786.175,16
	GASTOS DE CAPITAL	109.262.875,42	13.087.730,48	96.175.144,94
84	INVERSIONES DE BIENES DE LARGA DURACION	108.891.723,42	12.716.578,48	96.175.144,94
87	INVERSIONES FINANCIERAS	371.152,00	371.152,00	0,00
	SUPERAVIT/DEFICIT DE INVERSION	(611.319.061,71)	(221.729.957,85)	(544.691.491,34)
	INGRESOS DE FINANCIAMIENTO	463.152.093,44	153.494.098,52	309.657.994,92
36	FINANCIAMIENTO PUBLICO	266.215.574,00	153.494.098,52	112.721.475,48
37	SALDOS DISPONIBLES	103.466.429,52	0,00	103.466.429,52
38	CUENTAS POR COBRAR	93.470.089,92	0,00	93.470.089,92
	APLICACIÓN DE FINANCIAMIENTO	50.906.252,06	49.527.856,73	1.378.395,33
96	AMORTIZACIÓN DEUDA PUBLICA	50.897.325,94	49.518.944,08	1.378.381,86
99	OTROS PASIVOS	8.926,12	8.912,65	13,47
	SUPERAVIT/DEFICIT DE FINANCIAMIENTO	412.246.841,38	103.966.241,79	308.279.599,59
	SUPERAVIT/DEFICIT PRESUPUESTARIO	0,00	120.282.003,53	


 Dra. Natalia Recalde
 ADMINISTRADORA GENERAL


 Ing. Edgar Lascano Corrales
 DIRECTORA METROPOLITANA FINANCIERA


 Ing. Solange Aguilar
 JEFE DE PRESUPUEST

**GAD DEL DISTRITO METROPOLITANO DE
QUITO**

CEDULA PRESUPUESTARIA DE INGRESOS


AL 31 DE DICIEMBRE DE 2019

MUNICIPIO DEL DISTRITO METROPOLITANO DE QUITO

CÉDULA PRESUPUESTARIA DE INGRESOS

AL 31 DE DICIEMBRE DE 2019


Grupo de Ingreso	Asignación inicial	Reforma	Codificado	Devengado	Recaudado	Saldo por Devengar
11 IMPUESTOS	198.552.000,00	22.758.107,60	221.310.107,60	221.310.107,60	221.310.107,60	0,00
13 TASAS Y CONTRIBUCIONES	58.600.000,00	19.341.021,84	77.941.021,84	77.941.021,84	77.940.376,84	0,00
14 VENTA DE BIENES Y SERVICIOS	170.000,00	2.341.490,74	2.511.490,74	2.511.490,74	2.511.490,74	0,00
17 RENTAS DE INVERSIONES Y MULTAS	40.140.000,00	30.175.630,62	70.315.630,62	70.315.086,91	70.218.481,64	543,71
19 OTROS INGRESOS	1.650.000,00	1.760.376,83	3.410.376,83	3.410.376,83	3.276.145,37	0,00
24 VENTA DE ACTIVOS NO FINANCIEROS	10.000.000,00	-8.891.996,67	1.108.003,33	1.108.003,33	1.108.003,33	0,00
28 TRANSFERENCIAS Y DONACIONES DE CAPITAL E INVERS	481.797.678,16	-69.742.631,97	412.055.046,19	389.425.225,31	341.734.491,49	22.629.820,88
36 FINANCIAMIENTO PÚBLICO	598.729.086,90	-332.513.512,90	266.215.574,00	153.494.098,52	153.494.098,52	112.721.475,48
37 SALDOS DISPONIBLES	0,00	103.466.429,52	103.466.429,52	0,00	0,00	103.466.429,52
38 CUENTAS PENDIENTES POR COBRAR	173.900.639,46	-80.430.549,54	93.470.089,92	0,00	0,00	93.470.089,92
Total general	1.563.539.404,52	-311.735.633,93	1.251.803.770,59	919.515.411,08	871.593.195,53	332.288.359,51



Dra. Natalia Recalde
ADMINISTRADORA GENERAL



Ing. Edgar Lascano Corrales
DIRECTOR METROPOLITANO FINANCIERO



Ing. Solange Aguilar Jimenez
JEFE DE PRESUPUESTO

MUNICIPIO DEL DISTRITO METROPOLITANO DE QUITO

CÉDULA PRESUPUESTARIA DE INGRESOS

AL 31 DE DICIEMBRE DE 2019

Partida Presupuestaria	Asignación inicial	Reforma	Codificado	Devengado	Recaudado	Saldo por Devengar
110102 A LA UTILIDAD POR LA VENTA DE PREDIOS URBAN	19.000.000,00	10.060.395,66	29.060.395,66	29.060.395,66	29.060.395,66	0,00
110201 A LOS PREDIOS URBANOS	82.782.000,00	-7.271.054,65	75.510.945,35	75.510.945,35	75.510.945,35	0,00
110202 A LOS PREDIOS RURALES	3.000.000,00	300.678,67	3.300.678,67	3.300.678,67	3.300.678,67	0,00
110203 A LA INSCRIPCIÓN EN EL REGISTRO DE LA PROPI	0,00	51,61	51,61	51,61	51,61	0,00
110204 A las Transferencias de Dominio	0,00	1.998,02	1.998,02	1.998,02	1.998,02	0,00
110205 DE VEHÍCULOS MOTORIZADOS DE TRANSPORTE TERR	8.450.000,00	-1.823.921,64	6.626.078,36	6.626.078,36	6.626.078,36	0,00
110206 DE ALCABALAS	18.600.000,00	6.146.613,78	24.746.613,78	24.746.613,78	24.746.613,78	0,00
110207 A LOS ACTIVOS TOTALES	27.900.000,00	3.825.137,09	31.725.137,09	31.725.137,09	31.725.137,09	0,00
110312 A LOS ESPECTÁCULOS PÚBLICOS	2.820.000,00	804.146,00	3.624.146,00	3.624.146,00	3.624.146,00	0,00
110704 PATENTES COMERCIALES, INDUSTRIALES, FINANCI	36.000.000,00	10.708.523,86	46.708.523,86	46.708.523,86	46.708.523,86	0,00
110710 Al Juego	0,00	5.539,20	5.539,20	5.539,20	5.539,20	0,00
130102 ACCESO A LUGARES PÚBLICOS	600.000,00	-76.149,87	523.850,13	523.850,13	523.205,13	0,00
130103 OCUPACIÓN DE LUGARES PÚBLICOS	1.000.000,00	191.270,85	1.191.270,85	1.191.270,85	1.191.270,85	0,00
130106 ESPECIES FISCALES	300.000,00	-300.000,00	0,00	0,00	0,00	0,00
130107 VENTA DE BASES	0,00	7.811,67	7.811,67	7.811,67	7.811,67	0,00
130108 PRESTACIÓN DE SERVICIOS	13.000.000,00	1.905.238,25	14.905.238,25	14.905.238,25	14.905.238,25	0,00
130110 CONTROL DE ALIMENTOS Y DE ESTABLECIMIENTOS	0,00	304,35	304,35	304,35	304,35	0,00
130111 INSCRIPCIONES, REGISTROS Y MATRICULAS	1.300.000,00	235.070,08	1.535.070,08	1.535.070,08	1.535.070,08	0,00
130112 PERMISOS, LICENCIAS Y PATENTES	600.000,00	-146.736,56	453.263,44	453.263,44	453.263,44	0,00
130113 REGISTRO SANITARIO Y TOXICOLOGÍA	0,00	1.532,66	1.532,66	1.532,66	1.532,66	0,00
130118 APROBACIÓN DE PLANOS E INSPECCIÓN DE CONSTR	1.800.000,00	674.783,68	2.474.783,68	2.474.783,68	2.474.783,68	0,00
130128 Patentes de Conservación Minera	0,00	36.702,16	36.702,16	36.702,16	36.702,16	0,00
130199 OTRAS TASAS	13.000.000,00	17.961.952,04	30.961.952,04	30.961.952,04	30.961.952,04	0,00
130307 Superficiarios Mineros	0,00	7.880,00	7.880,00	7.880,00	7.880,00	0,00
130308 REGALÍAS MINERAS	1.000.000,00	-558.183,21	441.816,79	441.816,79	441.816,79	0,00
130399 OTRAS CONCESIONES	0,00	775.965,36	775.965,36	775.965,36	775.965,36	0,00
130407 REPAVIMENTACIÓN URBANA	0,00	3.025,51	3.025,51	3.025,51	3.025,51	0,00
130408 ACERAS, BORDILLOS Y CERCAS	0,00	223,14	223,14	223,14	223,14	0,00
130413 OBRAS DE REGENERACIÓN URBANA	0,00	6.893,53	6.893,53	6.893,53	6.893,53	0,00
130499 OTRAS CONTRIBUCIONES	26.000.000,00	-1.386.561,80	24.613.438,20	24.613.438,20	24.613.438,20	0,00
140204 DE OFICINA, DIDÁCTICOS Y PUBLICACIONES	70.000,00	2.441.490,24	2.511.490,24	2.511.490,24	2.511.490,24	0,00
140306 DE CORREOS	0,00	0,50	0,50	0,50	0,50	0,00
140399 OTROS SERVICIOS TÉCNICOS Y ESPECIALIZADOS	100.000,00	-100.000,00	0,00	0,00	0,00	0,00
170107 DIVIDENDOS DE SOCIEDADES Y EMPRESAS PRIVADA	850.000,00	-478.848,00	371.152,00	371.152,00	371.152,00	0,00
170199 INTERESES POR OTRAS OPERACIONES	0,00	3.647,67	3.647,67	3.647,67	3.647,67	0,00
170202 EDIFICIOS, LOCALES Y RESIDENCIAS	115.000,00	-13.280,85	101.719,15	101.175,44	96.079,88	543,71
170301 TRIBUTARIA	300.000,00	6.800.554,58	6.800.554,58	6.800.554,58	6.800.554,58	0,00
170401 TRIBUTARIAS	800.000,00	6.807.097,46	7.607.097,46	7.607.097,46	7.607.097,46	0,00
170402 INFRACCIÓN A ORDENANZAS MUNICIPALES	1.000.000,00	513.361,15	1.513.361,15	1.513.361,15	1.513.361,15	0,00
170404 INCUMPLIMIENTOS DE CONTRATOS	75.000,00	-44.288,79	30.711,21	30.711,21	30.711,21	0,00

MUNICIPIO DEL DISTRITO METROPOLITANO DE QUITO

CÉDULA PRESUPUESTARIA DE INGRESOS

AL 31 DE DICIEMBRE DE 2019


Partida Presupuestaria	Asignación inicial	Reforma	Codificado	Devengado	Recaudado	Saldo por Devengar
170416 INFRACCIONES A LA LEY ORGÁNICA DE TRANSPORT	34.000.000,00	13.716.806,51	47.716.806,51	47.716.806,51	47.716.806,51	0,00
170499 OTRAS MULTAS	3.000.000,00	3.170.580,89	6.170.580,89	6.170.580,89	6.079.071,18	0,00
190101 EJECUCIÓN DE GARANTÍAS	100.000,00	-100.000,00	0,00	0,00	0,00	0,00
190201 INDEMNIZACIONES POR SINIESTROS	45.000,00	113.607,40	158.607,40	158.607,40	85.643,06	0,00
190299 OTRAS INDEMNIZACIONES Y VALORES NO RECLAMAD	105.000,00	398.735,87	503.735,87	503.735,87	503.735,87	0,00
190401 COMISIONES	400.000,00	-87.150,53	312.849,47	312.849,47	312.849,47	0,00
190407 Devolución de disponibilidades	0,00	209.966,36	209.966,36	209.966,36	209.966,36	0,00
190499 OTROS NO ESPECIFICADOS	1.000.000,00	1.225.217,73	2.225.217,73	2.225.217,73	2.163.950,61	0,00
240105 Vehículos	0,00	17.682,00	17.682,00	17.682,00	17.682,00	0,00
240201 TERRENOS	5.000.000,00	-4.824.026,77	175.973,23	175.973,23	175.973,23	0,00
240202 EDIFICIOS, LOCALES Y RESIDENCIAS	5.000.000,00	-4.085.651,90	914.348,10	914.348,10	914.348,10	0,00
280101 DEL PRESUPUESTO GENERAL DEL ESTADO	397.182.928,00	-55.449.013,79	341.733.914,21	341.733.914,21	341.733.914,21	0,00
281002 DEL PRESUPUESTO GENERAL DE ESTADO A GOBIERN	84.614.750,16	-14.293.618,18	70.321.131,98	47.691.311,10	577,28	22.629.820,88
360301 DE ORGANISMOS MULTILATERALES	598.729.086,90	-332.513.512,90	266.215.574,00	153.494.098,52	153.494.098,52	112.721.475,48
370104 De Préstamos	0,00	103.466.429,52	103.466.429,52	0,00	0,00	103.466.429,52
380101 DE CUENTAS POR COBRAR	35.000.000,00	-35.000.000,00	0,00	0,00	0,00	0,00
380107 DE ANTICIPOS POR DEVENGAR DE EJERCICIOS ANT	7.485.089,63	12.109.626,70	19.594.716,33	0,00	0,00	19.594.716,33
380108 DE ANTICIPOS POR DEVENGAR DE EJERCICIOS ANT	131.415.549,83	-57.540.176,24	73.875.373,59	0,00	0,00	73.875.373,59
Total general	1.563.539.404,52	-311.735.633,93	1.251.803.770,59	919.515.411,08	871.593.195,53	332.288.359,51



Dra. Natalia Recalde
ADMINISTRADORA GENERAL



Ing. Edgar Lascano Corrales
DIRECTOR METROPOLITANO FINANCIERO



Ing. Solange Aguilar Jimenez
JEFE DE PRESUPUESTO




GAD DEL DISTRITO METROPOLITANO DE
QUITO

CEDULA PRESUPUESTARIA DE GASTOS

AL 31 DE DICIEMBRE DE 2019

MUNICIPIO DEL DISTRITO METROPOLITANO DE QUITO
CÉDULA PRESUPUESTARIA DE GASTOS
AL 31 DE DICIEMBRE DE 2019

Grupo de Gasto	Asignación Inicial	Reformas	Codificado	Comprometido	Devengado	Pagado	Saldo por Comprometer	Saldo por Devengar
51 GASTOS EN PERSONAL	78.910.534,36	-491.460,87	78.419.073,49	66.519.254,49	66.248.353,55	61.634.425,66	12.899.819,00	13.170.719,94
53 BIENES Y SERVICIOS DE CONSUMO	41.495.905,73	-12.392.108,58	29.103.797,15	22.066.734,45	21.103.393,62	18.876.722,53	7.047.062,70	8.000.403,53
56 GASTOS FINANCIEROS	38.769.686,01	6.514.866,68	45.284.542,69	38.111.069,50	37.601.069,50	37.601.069,50	7.173.473,19	7.683.473,19
57 OTROS GASTOS CORRIENTES	15.076.254,04	-5.240.808,22	9.834.445,82	3.537.837,60	3.338.512,22	2.561.615,56	6.296.608,22	6.485.933,60
58 TRANSFERENCIAS Y DONACIONES CORRIENTES	10.851.541,94	2.922.006,21	13.773.548,15	11.005.536,52	10.151.035,44	9.695.103,44	2.768.011,63	3.622.512,71
71 GASTOS EN PERSONAL PARA INVERSIÓN	107.697.465,64	3.821.376,03	111.518.841,67	102.634.539,30	102.616.162,40	96.685.046,41	8.984.302,37	8.902.679,27
73 BIENES Y SERVICIOS PARA INVERSIÓN	76.978.751,01	-5.389.722,25	71.589.028,76	55.995.180,70	50.995.971,67	45.098.281,13	15.593.848,06	20.593.057,09
75 OBRAS PÚBLICAS	831.490.114,20	-315.186.865,90	516.303.248,30	505.905.932,88	236.864.070,08	226.431.562,04	10.367.315,42	279.439.176,22
77 OTROS GASTOS DE INVERSIÓN	1.284.869,48	9.362.717,93	10.647.587,41	8.139.238,59	8.135.725,32	7.674.770,44	2.508.348,82	2.511.862,09
78 TRANSFERENCIAS Y DONACIONES PARA INVERSIÓN	197.086.815,00	8.073.714,67	205.160.529,67	201.353.191,62	200.563.526,54	192.669.056,83	3.807.338,05	4.597.003,13
84 BIENES DE LARGA DURACIÓN	117.366.002,11	-8.474.278,69	108.891.723,42	12.833.943,61	12.716.578,46	2.851.649,49	96.057.779,81	96.175.144,94
87 INVERSIONES FINANCIERAS	0,00	371.152,00	371.152,00	371.152,00	371.152,00	371.152,00	0,00	0,00
96 AMORTIZACIÓN DE LA DEUDA PÚBLICA	46.532.465,00	4.364.860,94	50.897.325,94	49.518.944,08	49.518.944,08	49.518.944,08	1.378.381,86	1.378.381,86
99 OTROS PASIVOS	0,00	8.926,12	8.926,12	8.926,12	8.912,65	8.912,65	0,00	13,47
Total general	1.563.539.404,52	-311.735.633,93	1.251.803.770,59	1.076.991.481,46	799.233.407,55	751.688.311,80	174.812.289,13	452.570.363,04


Dra. Natalia Recalde
ADMINISTRADORA GENERAL


Ing. Edgar Lascano Corrales
DIRECTOR METROPOLITANO FINANCIERO


Ing. Solange Aguilar Jimenez
JEFE DE PRESUPUESTO

MUNICIPIO DEL DISTRITO METROPOLITANO DE QUITO

CÉDULA PRESUPUESTARIA DE GASTOS

AL 31 DE DICIEMBRE DE 2019

Partida Presupuestaria	Asignación Inicial	Reformas	Codificado	Comprometido	Devengado	Pagado	Saldo por Comprometer	Saldo por Devengar
510105 Remuneraciones Unificadas	33.967.511,06	3.047.849,08	37.015.360,14	33.925.320,72	33.924.102,58	32.045.139,31	3.090.039,42	3.091.257,56
510106 Salarios Unificados	3.277.938,00	-473.186,81	2.804.751,39	2.732.157,19	2.732.157,19	2.580.830,47	72.594,20	72.594,20
510203 Decimotercer Sueldo	4.269.939,62	-170.720,92	4.099.218,70	3.467.056,94	3.461.487,45	3.269.765,13	632.161,76	637.731,25
510204 Decimocuarto Sueldo	1.343.151,33	-49.301,96	1.293.849,37	1.110.621,48	1.105.681,79	1.044.441,10	183.227,89	188.167,58
510304 Compensación por Transporte	57.156,00	-7.820,00	49.336,00	31.780,67	31.780,67	30.020,43	17.555,33	17.555,33
510306 Alimentación	457.248,00	-62.850,00	394.398,00	365.192,00	365.192,00	344.965,01	29.206,00	29.206,00
510401 Por Cargas Familiares	16.389,70	-2.283,24	14.106,46	4.802,86	4.802,86	4.536,86	9.303,60	9.303,60
510408 Subsidio de Antigüedad	98.338,15	1.605,78	99.943,93	92.383,37	92.383,37	87.266,51	7.560,56	7.560,56
510502 Remuneración Unificada para Pasantes e Inte	0,00	244.643,80	244.643,80	225.599,40	198.089,31	187.117,68	19.044,40	46.554,49
510507 Honorarios	252.628,89	685.715,32	938.344,21	883.515,29	883.515,29	834.579,79	54.828,92	54.828,92
510509 Horas Extraordinarias y Suplementarias	723.423,81	367.854,04	1.091.277,85	889.607,08	889.606,94	840.334,04	201.670,77	201.670,91
510510 Servicios Personales por Contrato	12.721.100,00	-7.240.908,03	5.480.191,97	3.771.544,76	3.770.481,43	3.561.644,77	1.708.647,21	1.709.710,54
510512 Subrogación	110.981,92	87.492,61	198.474,53	109.525,57	109.525,57	103.459,25	88.948,96	88.948,96
510513 Encargos	217.535,02	251.026,81	468.561,83	302.914,28	302.914,28	286.136,69	165.647,55	165.647,55
510601 Aporte Patronal	6.465.378,64	-462.087,66	6.003.290,98	5.324.138,34	5.316.004,40	5.021.565,45	679.152,64	687.286,58
510602 Fondo de Reserva	4.269.939,61	-497.842,63	3.772.096,98	2.963.556,97	2.963.488,39	2.799.329,98	808.540,01	808.628,59
510603 Jubilación Patronal	1.700.000,00	-1.700.000,00	0,00	0,00	0,00	0,00	0,00	0,00
510606 Asignación Global de Jubilación Patronal pa	0,00	3.039.030,38	3.039.030,38	2.178.847,65	2.178.672,85	2.058.002,12	860.182,73	860.357,53
510706 Beneficio por Jubilación	8.608.000,00	868.428,67	9.476.428,67	5.790.139,67	5.582.961,67	5.273.736,69	3.686.289,00	3.893.467,00
510707 Compensación por Vacaciones no Gozadas	353.874,61	1.581.893,69	1.935.768,30	1.350.550,25	1.335.525,51	1.261.554,40	585.218,05	600.242,79
530101 Agua Potable	276.439,25	40.356,21	316.795,46	314.052,85	239.359,41	214.104,01	2.742,61	77.436,05
530104 Energía Eléctrica	625.750,00	209.548,76	835.298,76	824.907,47	757.532,29	677.603,19	10.391,29	77.766,47
530105 Telecomunicaciones	1.545.911,97	-258.235,12	1.287.676,85	1.221.279,13	890.225,59	796.295,69	66.397,72	397.451,26
530106 Servicio de Correo	142.808,00	24.936,95	167.744,95	167.415,05	81.480,41	72.883,21	329,90	86.264,54
530201 Transporte de Personal	944.808,00	-57.698,02	887.109,98	849.244,33	833.757,34	745.785,55	37.865,65	53.352,64
530202 Fletes y Maniobras	18.050,00	-7.170,00	10.880,00	6.641,42	5.741,42	5.138,63	4.238,58	5.138,58
530203 Almacenamiento, Embalaje, Desembalaje, Enva	34.900,00	-356,35	34.543,65	25.849,28	24.947,84	22.315,53	8.694,37	9.595,81
530204 Edición, Impresión, Reproducción, Publicaci	309.106,00	-58.138,76	250.967,24	173.352,77	160.614,72	143.667,86	77.614,47	90.352,52
530205 Espectáculos Culturales y Sociales	14.700,00	-8.672,00	6.028,00	1.121,12	1.121,12	1.002,83	4.906,88	4.906,88
530207 Difusión, Información y Publicidad	0,00	194.423,99	194.423,99	77.132,91	76.749,87	66.651,80	117.291,08	117.674,12
530208 Servicio de Seguridad y Vigilancia	9.594.142,32	-2.079.113,79	7.515.028,53	7.206.683,82	7.184.594,64	6.426.530,34	308.344,71	330.433,89
530209 Servicios de Aseo, Lavado de Vestimenta de	4.508.615,62	-2.473,57	4.506.142,05	4.496.999,21	4.486.908,74	4.013.483,94	9.142,84	19.233,31
530212 Investigaciones Profesionales y Análisis de	3.000,00	-3.000,00	0,00	0,00	0,00	0,00	0,00	0,00
530217 Servicios de Difusión e Información	33.350,00	-33.350,00	0,00	0,00	0,00	0,00	0,00	0,00
530218 Servicios de Publicidad y Propaganda en Med	308.473,00	-308.473,00	0,00	0,00	0,00	0,00	0,00	0,00
530221 Servicios Personales Eventuales sin Relació	0,00	7.350,00	7.350,00	0,00	0,00	0,00	7.350,00	7.350,00
530222 Servicios y Derechos en Producción y Progra	0,00	28.000,00	28.000,00	25.000,00	25.000,00	22.362,19	3.000,00	3.000,00
530226 Servicios Médicos Hospitalarios y Complemen	60.000,00	0,00	60.000,00	0,00	0,00	0,00	60.000,00	60.000,00
530228 Servicios de Provisión de Dispositivos Elec	4.000,00	0,00	4.000,00	0,00	0,00	0,00	4.000,00	4.000,00
530230 Digitalización de Información y Datos Públi	230.214,08	-154.462,69	75.751,39	27.361,64	22.507,78	20.132,93	48.389,75	53.243,61
530235 Servicio de Alimentación	52.000,00	-2.000,00	50.000,00	6.894,52	6.831,77	6.110,93	43.105,48	43.168,23
530241 Servicio de Monitoreo de la Información en	6.100,00	-276,00	5.824,00	5.824,00	5.824,00	5.209,50	0,00	0,00
530243 Garantía Extendida de Bienes	4.093,32	-3.403,35	689,97	311,58	311,58	278,70	378,39	378,39
530244 Servicio de Confección de Menaje de Hogar y	0,00	5.250,00	5.250,00	4.550,00	4.550,00	4.069,92	700,00	700,00
530246 Servicios de Identificación, Marcación, Aut	3.090,00	3.864,00	6.954,00	6.953,32	6.953,29	6.219,63	0,68	0,71
530248 Eventos Oficiales	34.100,00	1.800,00	35.900,00	2.220,49	1.986,20	1.986,20	33.679,51	33.679,51
530249 Eventos Públicos Promocionales	54.000,00	17.538,32	71.538,32	67.482,31	67.480,72	60.360,66	4.056,01	4.057,60
530301 Pasajes al Interior	16.750,00	7.160,32	23.910,32	12.381,48	5.974,90	5.344,47	11.528,84	17.935,42

MUNICIPIO DEL DISTRITO METROPOLITANO DE QUITO

CÉDULA PRESUPUESTARIA DE GASTOS

AL 31 DE DICIEMBRE DE 2019

Partida Presupuestaria	Asignación Inicial	Reformas	Codificado	Comprometido	Devengado	Pagado	Saldo por Comprometer	Saldo por Devengar
530302 Pasajes al Exterior	44.600,00	3.369,70	47.969,70	10.051,53	8.263,87	7.391,75	37.918,17	39.706,03
530303 Viáticos y Subsistencias en el Interior	10.500,00	1.250,00	11.750,00	2.002,60	1.686,28	1.508,36	9.747,40	10.063,72
530304 Viáticos y Subsistencias en el Exterior	18.000,00	-4.829,34	13.170,66	3.170,66	3.170,66	2.836,12	10.000,00	10.000,00
530306 Viáticos por Gastos de Residencia	5.000,00	-5.000,00	0,00	0,00	0,00	0,00	0,00	0,00
530402 Edificios, Locales, Residencias y Cableado	0,00	1.341.706,99	1.341.706,99	734.916,80	718.086,43	642.319,36	606.790,19	623.620,56
530403 Mobiliarios (Instalación, Mantenimiento y R	41.708,78	14.583,11	56.291,89	49.509,84	48.607,44	43.478,75	6.782,05	7.684,45
530404 Maquinarias y Equipos (Instalación, Manteni	306.614,75	-38.373,21	268.241,54	166.242,02	141.506,46	126.575,76	101.999,52	126.735,08
530405 Vehículos (Servicio para Mantenimiento y Re	0,00	289.959,19	289.959,19	268.041,05	219.538,09	196.374,08	21.918,14	70.421,10
530409 Libros y Colecciones	9.500,00	-9.500,00	0,00	0,00	0,00	0,00	0,00	0,00
530418 Mantenimiento de Áreas Verdes y Arreglo de	0,00	6.228,80	6.228,80	2.000,00	2.000,00	1.788,98	4.228,80	4.228,80
530420 Instalación, Mantenimiento y Reparación de	539.808,07	-539.808,07	0,00	0,00	0,00	0,00	0,00	0,00
530421 Instalación, Mantenimiento y Reparación de Edifi	200,00	-200,00	0,00	0,00	0,00	0,00	0,00	0,00
530422 Vehículos Terrestres (Mantenimiento y Repar	350.132,00	-350.132,00	0,00	0,00	0,00	0,00	0,00	0,00
530425 Instalación, Readecuación, Montaje de Expos	0,00	5.563,94	5.563,94	5.544,00	5.544,00	4.959,04	19,94	19,94
530502 Edificios, Locales y Residencias, Parquede	898.407,39	-99.104,26	799.303,13	642.798,98	633.982,21	567.089,18	156.504,15	165.320,92
530503 Mobiliario (Arrendamiento)	45.000,00	-23.149,96	21.850,04	21.850,04	17.042,94	15.244,70	0,00	4.807,10
530504 Maquinarias y Equipos (Arrendamientos)	86.163,00	-12.080,00	74.083,00	73.981,66	69.035,20	61.751,13	101,34	5.047,80
530505 Vehículos (Arrendamiento)	0,00	915.424,97	915.424,97	712.190,61	702.191,14	628.101,22	203.234,36	213.233,83
530517 Vehículos Terrestres (Arrendamiento)	1.052.224,96	-1.052.224,96	0,00	0,00	0,00	0,00	0,00	0,00
530601 Consultoría, Asesoría e Investigación Espec	1.990.832,47	-1.586.000,67	404.831,80	32.993,26	26.880,00	24.043,82	371.838,54	377.951,80
530602 Servicio de Auditoría	35.000,00	622.840,00	657.840,00	3.920,00	0,00	0,00	653.920,00	657.840,00
530604 Fiscalización e Inspecciones Técnicas	9.000,00	0,00	9.000,00	544,81	544,81	487,33	8.455,19	8.455,19
530605 Estudio y Diseño de Proyectos	10.600,00	-10.600,00	0,00	0,00	0,00	0,00	0,00	0,00
530606 Honorarios por Contratos Civiles de Servi	2.002.647,48	-400.573,62	1.602.073,86	999.858,01	989.595,97	885.181,26	602.215,85	612.477,89
530607 Servicios Técnicos Especializados	932.035,18	-588.700,00	343.335,18	6.300,00	0,00	0,00	337.035,18	343.335,18
530609 Investigaciones Profesionales y Análisis de	10.408,16	19.705,17	30.113,33	3.000,00	0,00	0,00	27.113,33	30.113,33
530610 Servicios de Cartografía	130.000,00	-7.971,97	122.028,03	122.028,03	122.028,03	109.152,55	0,00	0,00
530612 Capacitación a Servidores Públicos	45.000,00	-38.504,00	6.496,00	6.496,00	6.496,00	5.810,59	0,00	0,00
530613 Capacitación para la Ciudadanía en General	0,00	14.000,00	14.000,00	13.993,15	13.993,15	12.516,70	6,85	6,85
530701 Desarrollo, Actualización, Asistencia Técn	68.928,00	151.141,28	220.069,28	14.581,28	14.581,28	13.042,77	205.488,00	205.488,00
530702 Arrendamiento y Licencias de Uso de Paquete	1.440.693,06	-288.265,30	1.152.427,76	291.120,85	291.120,85	260.403,97	861.306,91	861.306,91
530703 Arrendamiento de Equipos Informáticos	265.015,00	-265.015,00	0,00	0,00	0,00	0,00	0,00	0,00
530704 Mantenimiento y Reparación de Equipos y Sis	1.039.422,86	12.956,92	1.052.379,78	561.278,31	501.321,47	448.425,81	491.101,47	551.058,31
530801 Alimentos y Bebidas	25.000,00	-7.683,85	17.316,15	13.310,79	10.908,00	9.757,07	4.005,36	6.408,15
530802 "Vestuario, Lencería, Prendas de Protección	1.207.260,00	15.029,50	1.222.289,50	108.604,83	108.604,83	97.145,67	1.113.684,67	1.113.684,67
530803 Combustibles y Lubricantes	0,00	243.952,10	243.952,10	228.746,28	206.888,01	185.058,75	15.205,82	37.064,09
530804 Materiales de Oficina	302.360,00	-128.671,18	173.688,82	124.953,43	124.219,08	111.112,42	48.735,39	49.469,74
530805 Materiales de Aseo	57.135,00	-7.375,47	49.759,53	30.186,52	28.725,50	25.694,60	19.573,01	21.034,03
530806 Herramientas y Equipos Menores	4.000,00	-2.193,45	1.806,55	0,00	0,00	0,00	1.806,55	1.806,55
530807 Materiales de Impresión, Fotografía, Reprod	942.193,63	-223.454,95	718.738,68	625.402,47	625.360,95	559.377,57	93.336,21	93.377,73
530808 Instrumental Médico Quirúrgico	3.000,00	-2.000,00	1.000,00	1.000,00	1.04,83	93,77	0,00	895,17
530809 Medicamentos	2.000,00	-1.000,00	1.000,00	1.000,00	305,25	273,04	0,00	694,75
530810 Dispositivos Médicos para Laboratorio Clíni	20.400,00	2.328,00	22.728,00	10.769,93	10.769,93	9.633,57	11.958,07	11.958,07
530811 Insumos, Materiales y Suministros para Cons	179.928,10	27.026,00	206.954,10	147.725,21	147.085,97	131.566,57	59.228,89	59.868,13
530812 Materiales Didácticos	1.000,00	1.382,00	2.382,00	2.147,18	2.147,18	1.920,63	234,82	234,82
530813 Repuestos y Accesorios	0,00	545.781,06	545.781,06	474.079,99	395.646,77	353.901,10	71.701,07	150.134,29
530814 Suministros para Actividades Agropecuarias,	0,00	125,00	125,00	114,40	114,40	102,33	10,60	10,60
530819 Accesorios e Insumos Químicos y Orgánicos	0,00	360,00	360,00	352,80	315,68	7,20	7,20	7,20
530820 Menaje y Accesorios Descartables	6.000,00	-5.875,20	124,80	117,99	117,99	105,54	6,81	6,81
530822 Condecoraciones	8.200,00	-1.176,00	7.024,00	1.612,00	1.612,00	1.441,91	5.412,00	5.412,00
530823 Egresos para Sanidad Agropecuaria	473,00	-204,20	268,80	268,80	246,40	220,40	0,00	22,40
530826 Dispositivos Médicos de Uso General	0,00	30,00	30,00	2,13	2,13	1,91	27,87	27,87
530832 Dispositivos Médicos para Odontología	0,00	400,00	400,00	399,84	399,84	357,65	0,16	0,16

MUNICIPIO DEL DISTRITO METROPOLITANO DE QUITO

CÉDULA PRESUPUESTARIA DE GASTOS

AL 31 DE DICIEMBRE DE 2019

Partida Presupuestaria	Asignación inicial	Reformas	Codificado	Comprometido	Devengado	Pagado	Saldo por Comprometer	Saldo por Devengar
530837 Combustibles, Lubricantes y Aditivos en Gen	316.450,00	-316.450,00	0,00	0,00	0,00	0,00	0,00	0,00
530840 Combustibles, Lubricantes y Aditivos en Gen	11.420,00	-11.420,00	0,00	0,00	0,00	0,00	0,00	0,00
530841 Repuestos y Accesorios para Vehículos Terrestres	331.200,00	-331.200,00	0,00	0,00	0,00	0,00	0,00	0,00
530844 Repuestos y Accesorios para Maquinarias, PI	222.633,00	-222.633,00	0,00	0,00	0,00	0,00	0,00	0,00
530899 Otros de Uso y Consumo Corriente	7.586.650,28	-7.586.650,28	0,00	0,00	0,00	0,00	0,00	0,00
531403 Mobiliario	3.890,00	19.974,82	23.864,82	8.874,57	8.874,57	7.938,19	14.990,25	14.990,25
531404 Maquinarias y Equipos	1.060,00	2.120,00	3.180,00	1.487,82	1.487,82	1.330,84	1.692,18	1.692,18
531406 Herramientas y Equipos menores	1.060,00	591,11	1.651,11	1.262,17	1.262,17	1.129,00	388,94	388,94
531407 Equipos, Sistemas y Paquetes Informáticos	50.750,00	-48.300,00	2.450,00	0,00	0,00	0,00	2.450,00	2.450,00
531408 Bienes Artísticos, Culturales, Bienes Deportivos	0,00	2.525,80	2.525,80	2.243,11	253,20	226,48	282,69	2.272,60
531411 Partes y Repuestos	0,00	450,00	450,00	0,00	0,00	0,00	450,00	450,00
560201 Sector Público Financiero	3.993.280,00	-1.187.181,67	2.806.098,33	2.806.098,33	2.806.098,33	2.806.098,33	0,00	0,00
560301 A Organismos Multilaterales	34.776.406,01	5.698.312,20	40.474.718,21	33.301.245,02	32.791.245,02	32.791.245,02	7.173.473,19	7.683.473,19
560304 Al Sector Privado No Financiero	0,00	2.003.726,15	2.003.726,15	2.003.726,15	2.003.726,15	2.003.726,15	0,00	0,00
570102 Tasas Generales, Impuestos, Contribuciones,	55.869,22	-4.196,77	51.672,45	43.363,84	32.976,42	25.302,56	8.308,61	18.696,03
570199 Otros Impuestos, Tasas y Contribuciones	0,00	85,00	85,00	85,00	85,00	65,23	0,00	0,00
570201 Seguros	1.470.870,00	757.497,43	2.228.367,43	1.481.755,23	1.475.442,42	1.132.095,99	746.612,20	752.925,01
570203 Comisiones Bancarias	53.250,00	-1.366,71	51.883,29	45.079,68	25.620,22	19.658,20	6.803,61	26.263,07
570206 Costas Judiciales, Trámites Notariales,	32.300,00	1.699,80	33.999,80	5.579,87	4.959,60	3.805,46	28.419,93	29.040,20
570215 Indemnizaciones por Sentencias Judiciales	4.562.964,82	-139.690,00	4.423.274,82	1.506.667,87	1.506.667,87	1.156.055,04	2.916.606,95	2.916.606,95
570219 Devolución de Multas	0,00	800.000,00	800.000,00	455.308,11	292.760,69	224.633,10	344.693,89	507.239,31
570299 Otros Gastos Financieros	8.900.000,00	-6.654.836,97	2.245.163,03	0,00	0,00	0,00	2.245.163,03	2.245.163,03
580101 A Entidades del Presupuesto General del Est	4.850.000,00	0,00	4.850.000,00	4.850.000,00	4.015.410,58	3.835.059,11	0,00	834.589,42
580102 A Entidades Descentralizadas y Autónomas	2.840.000,00	600.000,00	3.440.000,00	2.620.000,00	2.600.088,34	2.483.305,82	820.000,00	839.911,66
580103 A Empresas Públicas	1.680.000,00	1.400.000,00	3.080.000,00	1.498.640,25	1.498.640,25	1.431.329,08	1.581.359,75	1.581.359,75
580207 Aporte a favor de cada Pasante que acceda a	151.541,94	-151.541,94	0,00	0,00	0,00	0,00	0,00	0,00
580209 A Jubilados Patronales	0,00	1.073.548,15	1.073.548,15	708.898,28	708.898,28	675.146,16	366.651,87	366.651,87
580608 A Juntas Parroquiales Rurales	1.330.000,00	0,00	1.330.000,00	1.329.999,99	1.329.999,99	1.270.263,27	0,01	0,01
710105 Remuneraciones Unificadas	53.755.605,84	5.202.730,63	58.958.336,47	55.658.095,98	55.653.444,77	52.442.152,38	3.300.240,49	3.304.891,70
710106 Salarios Unificados	1.566.462,48	-132.584,68	1.433.877,80	1.387.343,57	1.387.343,57	1.307.291,64	46.534,23	46.534,23
710108 Remuneración Mensual Unificada de Docentes del Ma	12.197.357,88	134.942,12	12.332.300,00	11.622.692,94	11.622.692,94	10.952.045,05	709.607,06	709.607,06
710203 Decimotercer Sueldo	6.652.469,85	145.833,70	6.798.303,55	6.368.883,35	6.364.741,24	5.997.485,53	429.420,20	433.562,31
710204 Decimocuarto Sueldo	2.524.954,67	179.920,41	2.704.875,08	2.479.433,79	2.476.621,86	2.333.716,83	225.441,29	228.253,22
710304 Compensación por Transporte	25.740,00	-3.112,00	22.628,00	15.895,33	15.892,00	14.975,01	6.732,67	6.736,00
710306 Alimentación	205.920,00	-17.396,00	188.524,00	172.968,00	172.968,00	162.987,47	15.556,00	15.556,00
710401 Por Cargas Familiares	7.832,30	-468,40	7.363,90	2.332,48	2.332,48	2.197,89	5.031,42	5.031,42
710408 Subsidio de Antigüedad	46.993,88	5.039,45	52.033,33	47.444,83	47.444,83	44.707,19	4.588,50	4.588,50
710502 Remuneración Unificada para Pasantes	0,00	13.790,00	13.790,00	0,00	0,00	0,00	13.790,00	13.790,00
710507 Honorarios	450.395,09	164.517,27	614.912,36	464.513,04	464.513,04	437.709,90	150.399,32	150.399,32
710509 Horas Extraordinarias y Suplementarias	755.704,01	385.825,96	1.141.529,97	971.169,71	971.169,71	915.131,67	170.360,26	170.360,26
710510 Servicios Personales por Contrato	12.310.212,00	-3.157.034,64	9.153.177,36	7.400.383,07	7.400.383,07	6.973.369,18	1.752.794,29	1.752.794,29
710512 Subrogación	102.499,21	21.210,17	123.709,38	26.197,33	26.197,33	24.685,70	97.512,05	97.512,05
710513 Encargos	201.847,07	84.485,45	286.332,52	148.055,68	148.055,68	139.512,63	138.276,84	138.276,84
710601 Aporte Patronal	9.887.803,43	279.013,54	10.166.816,97	9.510.597,63	9.509.667,29	8.960.944,34	656.219,34	657.149,68
710602 Fondo de Reserva	6.652.469,85	121.397,34	6.773.867,19	5.863.983,89	5.863.596,45	5.525.257,60	909.883,30	910.270,74
710707 Compensación por Vacaciones no Gozadas	353.198,08	393.265,71	746.463,79	494.548,68	489.098,14	460.876,40	251.915,11	257.365,65
730101 Agua Potable	225.877,16	18.124,18	244.001,34	213.170,78	175.739,68	155.415,36	30.830,56	68.261,66
730104 Energía Eléctrica	328.562,77	8.573,35	337.136,12	310.661,88	273.045,70	241.474,24	64.090,42	64.090,42
730105 Telecomunicaciones	341.013,32	632.571,81	973.585,13	890.983,49	690.676,01	610.799,24	82.601,64	282.909,12
730108 Servicio de Correo	679.640,35	100.800,97	780.441,32	772.584,17	625.707,88	553.344,68	7.857,15	154.733,44
730201 Transporte de Personal	214.100,00	-57.299,88	156.800,12	154.300,12	154.292,62	136.448,66	2.500,00	2.507,50
730202 Fletes y Maniobras	147.800,00	-82.985,75	64.814,25	64.646,25	63.425,47	56.090,31	168,00	1.388,78
730203 Almacenamiento, Embalaje, Desembalaje, Enva	23.580,00	14.607,16	38.187,16	34.915,88	30.834,21	27.268,23	3.271,28	7.352,95

MUNICIPIO DEL DISTRITO METROPOLITANO DE QUITO

CÉDULA PRESUPUESTARIA DE GASTOS

AL 31 DE DICIEMBRE DE 2019

Partida Presupuestaria	Asignación inicial	Reformas	Codificado	Comprometido	Devengado	Pagado	Saldo por Comprometer	Saldo por Devengar
730204 Edición, Impresión, Reproducción, Publicaci	2.191.378,58	491.590,66	2.682.969,24	1.425.050,24	1.204.013,06	1.064.768,80	1.257.919,00	1.478.956,18
730205 Espectáculos Culturales y Sociales	6.305.746,74	2.556.645,15	8.862.391,89	8.490.919,09	8.292.588,18	7.333.549,31	371.472,80	569.803,71
730207 Difusión, Información y Publicidad	0,00	4.199.882,86	4.199.882,86	3.949.621,59	3.664.616,31	3.240.802,97	250.261,27	535.266,55
730208 Servicio de Seguridad y Vigilancia	3.320.918,02	-566.689,01	2.754.229,01	2.302.915,10	2.275.500,88	2.012.338,92	451.313,91	478.728,13
730209 Servicios de Aseo, Lavado de Vestimenta de	2.582.366,20	-41.521,93	2.540.844,27	2.304.305,73	2.241.540,52	1.982.306,08	236.538,54	299.303,75
730212 Investigaciones Profesionales y Análisis de	20.000,00	-20.000,00	0,00	0,00	0,00	0,00	0,00	0,00
730217 Servicios de Difusión e Información	1.706.068,04	-1.706.068,04	0,00	0,00	0,00	0,00	0,00	0,00
730218 Servicios de Publicidad y Propaganda en Med	3.999.955,39	-3.999.955,39	0,00	0,00	0,00	0,00	0,00	0,00
730219 Servicios de Publicidad y Propaganda Usando	911.827,37	-911.827,37	0,00	0,00	0,00	0,00	0,00	0,00
730221 Servicios Personales Eventuales sin Relació	0,00	45.472,00	45.472,00	0,00	0,00	0,00	45.472,00	45.472,00
730222 Servicios y Derechos en Producción y Progra	580.000,00	365.059,53	945.059,53	945.059,53	780.419,51	690.163,90	0,00	164.640,02
730223 Servicios de Cartografía	1.175,00	-1.175,00	0,00	0,00	0,00	0,00	0,00	0,00
730224 Servicio de Implementación de Bancos de Inf	0,00	6.720,00	6.720,00	6.720,00	6.720,00	5.942,83	0,00	0,00
730225 Servicio de Incineración de Documentos Públ	0,00	1.800,00	1.800,00	0,00	0,00	0,00	1.800,00	1.800,00
730226 Servicios Médicos Hospitalarios y Complemen	31.876,49	-2.000,00	29.876,49	25.634,00	24.338,81	21.524,02	4.242,49	5.537,68
730229 Servicios de Soporte al Usuario a través de	10.000,00	-10.000,00	0,00	0,00	0,00	0,00	0,00	0,00
730230 Digitalización de Información y Datos Públi	105.000,00	-23.600,00	81.400,00	2.991,24	2.991,24	2.645,30	78.408,76	78.408,76
730235 Servicio de Alimentación	1.036.785,42	-195.029,38	841.756,04	824.137,97	701.812,83	620.648,09	17.618,07	139.943,21
730236 Servicios en Plantaciones Forestales	51.769,01	-4.735,44	47.033,57	43.085,50	43.085,50	38.102,66	3.948,07	3.948,07
730237 Remedación, Restauración y Descontaminació	142.000,00	-36.350,00	105.650,00	95.626,74	37.976,73	33.584,72	10.023,26	67.673,27
730239 Membrecías	104.000,00	-42.278,90	61.721,10	54.721,10	54.086,81	47.831,66	7.000,00	7.634,29
730241 Servicios de Monitoreo de la Información en	54.275,00	-1.088,33	53.186,67	38.048,00	38.047,99	33.647,74	15.138,67	15.138,68
730243 Garantía Extendida de Bienes	0,00	4.000,00	4.000,00	3.682,05	3.203,25	2.832,79	317,95	796,75
730248 Eventos Oficiales	328.100,00	-71.131,36	256.968,64	253.351,45	253.351,45	224.051,32	3.617,19	3.617,19
730249 Eventos Públicos Promocionales	152.300,00	90.935,12	243.235,12	145.297,74	144.020,94	127.364,90	97.937,38	99.214,18
730299 Otros Servicios	46.050,00	-46.050,00	0,00	0,00	0,00	0,00	0,00	0,00
730301 Pasajes al Interior	7.000,00	41.993,75	48.993,75	14.367,89	8.436,29	7.460,83	34.625,86	40.557,46
730302 Pasajes al Exterior	100,00	-100,00	0,00	0,00	0,00	0,00	0,00	0,00
730303 Viáticos y Subsistencias en el Interior	6.700,00	-3.400,00	3.300,00	2.800,00	2.527,74	2.235,41	500,00	772,26
730304 Viáticos y Subsistencias en el Exterior	100,00	-100,00	0,00	0,00	0,00	0,00	0,00	0,00
730307 Gastos para la Atención a Delegados Extran]	9.000,00	-3.780,00	5.220,00	5.215,80	5.215,80	4.612,59	4,20	4,20
730402 Edificios, Locales, Residencias y Cableado	0,00	3.316.800,41	3.316.800,41	2.004.066,50	1.752.731,52	1.550.027,90	1.312.733,91	1.564.068,89
730403 Mobiliarios (Instalación, Mantenimiento y R	68.227,00	156.761,78	224.988,78	186.141,44	185.863,26	164.368,15	38.847,34	39.125,52
730404 Maquinarias y Equipos (Instalación, Manteni	700.803,10	127.663,78	828.466,88	639.003,77	558.360,21	493.785,78	189.463,11	270.106,67
730405 Vehículos (Servicio para Mantenimiento y Re	0,00	944.315,08	944.315,08	921.141,29	475.162,23	420.209,66	23.173,79	469.152,85
730415 Bienes Biológicos	32.000,00	-16.050,96	15.949,04	15.751,74	9.887,75	8.744,23	197,30	6.061,29
730417 Infraestructura	157.229,00	-92.090,68	65.138,32	65.138,14	65.138,14	57.604,91	0,18	0,18
730418 Mantenimiento de Áreas Verdes y Arreglo de	308.155,13	-203.242,45	104.912,68	83.631,46	83.631,46	73.959,47	21.281,22	21.281,22
730420 Instalación, Mantenimiento y Reparación de	3.100.269,30	-3.100.269,30	0,00	0,00	0,00	0,00	0,00	0,00
730421 Instalación, Mantenimiento y Reparación de	259.600,00	-259.600,00	0,00	0,00	0,00	0,00	0,00	0,00
730422 Vehículos Terrestres (Mantenimiento y Repar	1.057.177,40	-1.057.177,40	0,00	0,00	0,00	0,00	0,00	0,00
730425 Instalación, Readequación, Montaje de Exposit	32.300,00	33.523,20	65.823,20	7.784,00	7.784,00	6.883,78	58.039,20	58.039,20
730499 Otras Instalaciones, Mantenimientos y Repar	100,00	-100,00	0,00	0,00	0,00	0,00	0,00	0,00
730502 Edificios, Locales, Residencias, Parqueader	1.792.371,23	324.299,07	2.116.670,30	1.523.169,83	1.402.948,54	1.240.697,36	593.500,47	713.721,76
730503 Mobiliario (Arrendamiento)	6.462,18	-562,18	5.900,00	5.899,79	5.899,77	5.217,46	0,21	0,23
730504 Maquinarias y Equipos (Arrendamiento)	644.128,65	-463.692,93	180.435,72	165.769,08	165.128,49	146.031,36	14.666,64	15.307,23
730505 Vehículos (Arrendamiento)	0,00	962.472,66	962.472,66	870.446,67	863.596,58	763.721,53	92.025,99	98.876,08
730517 Vehículos Terrestres (Arrendamiento)	978.610,49	-978.610,49	0,00	0,00	0,00	0,00	0,00	0,00
730601 Consultoría, Asesoría e Investigación Espec	25.056.597,69	-5.784.409,86	19.272.187,83	16.141.541,87	15.256.743,21	13.492.298,94	3.130.645,96	4.015.444,62
730604 Fiscalización e Inspecciones Técnicas	152.382,32	6.025,14	158.407,46	51.464,58	51.464,58	45.512,69	106.942,88	106.942,88
730605 Estudio y Diseño de Proyectos	2.212.328,59	-702.314,62	1.510.013,97	992.043,80	875.699,00	774.424,30	517.970,17	634.314,97
730606 Honorarios por Contratos Civiles de Servici	2.640.230,60	-891.503,95	1.748.726,65	994.499,74	966.759,03	854.953,23	754.226,91	781.967,62
730607 Servicios Técnicos Especializados	40.000,00	0,00	40.000,00	0,00	0,00	0,00	40.000,00	40.000,00

MUNICIPIO DEL DISTRITO METROPOLITANO DE QUITO

CÉDULA PRESUPUESTARIA DE GASTOS


AL 31 DE DICIEMBRE DE 2019


Partida Presupuestaria	Asignación inicial	Reformas	Codificado	Comprometido	Devengado	Pagado	Saldo por Comprometer	Saldo por Devengar
730609 Investigaciones Profesionales y Análisis de	0,00	15.357,30	15.357,30	15.357,30	15.357,30	13.581,23	0,00	0,00
730610 Servicios de Cartografía	0,00	0,00	0,00	0,00	0,00	0,00	0,00	0,00
730612 Capacitación a Servidores Públicos	330.389,17	28.186,44	358.575,61	202.326,95	198.276,95	175.346,20	156.248,66	160.298,66
730613 Capacitación para la Ciudadanía en General	818.691,42	-256.038,59	562.652,83	427.249,07	390.810,02	345.612,79	135.403,76	171.842,81
730701 Desarrollo, Actualización, Asistencia Técnica	595.105,60	131.283,54	726.389,14	23.241,96	20.023,36	17.707,66	703.147,18	706.365,78
730702 Arrendamiento y Licencias de Uso de Paquete	485.144,54	-248.808,84	236.335,70	202.986,48	194.153,77	171.699,86	33.339,22	42.181,93
730703 Arrendamiento de Equipos Informáticos	0,00	13.359,61	13.359,61	0,00	0,00	0,00	13.359,61	13.359,61
730704 Mantenimiento y Reparación de Equipos y Sis	172.295,95	410.224,38	582.520,33	329.340,55	325.826,36	288.144,50	253.179,78	256.693,97
730801 Alimentos y Bebidas	9.580,40	-3.574,35	6.006,05	2.434,75	2.326,39	2.057,34	3.571,30	3.679,66
730802 Vestuario, Lencería, Prendas de Protección,	1.981.930,89	1.381.863,53	3.363.794,42	1.343.528,52	1.116.247,63	987.153,45	2.020.265,90	2.247.546,79
730803 Combustibles y Lubricantes	0,00	714.287,76	714.287,76	595.459,33	484.078,66	428.094,90	118.828,43	230.209,10
730804 Materiales de Oficina	251.567,84	-7.710,18	243.857,66	138.896,71	121.846,53	104.960,95	106.076,75	106.076,75
730805 Materiales de Aseo	118.680,00	-50.239,88	68.440,12	50.692,25	50.532,89	44.688,75	17.747,87	17.907,23
730806 Herramientas y Equipos Menores	11.900,00	-9.654,00	2.246,00	0,00	0,00	0,00	2.246,00	2.246,00
730807 Materiales de Impresión, Fotografía, Reprod	456.234,95	-143.352,65	312.882,30	243.843,72	243.843,71	215.643,15	69.038,58	69.038,58
730808 Instrumental Médico Quirúrgico	9.200,00	-298,00	8.902,00	948,42	948,42	838,75	7.953,58	7.953,58
730809 Medicamentos	193.720,00	385.126,56	578.846,56	102.647,03	92.561,33	81.856,60	476.199,53	486.285,23
730810 Dispositivos Médicos para Laboratorio Clíni	478.165,19	-7.299,71	470.865,48	395.566,34	395.353,88	349.631,15	75.299,14	75.511,60
730811 Insumos, Materiales y Suministros para Cons	2.699.363,44	-1.536.881,45	1.162.681,99	837.050,78	760.714,11	672.737,43	325.631,21	401.967,88
730812 Materiales Didácticos	242.898,02	536.276,45	779.174,47	122.448,64	122.448,64	108.287,44	656.725,83	656.725,83
730813 Repuestos y Accesorios	0,00	2.366.354,56	2.366.354,56	2.072.045,85	1.079.335,32	954.510,05	294.308,71	1.287.019,24
730814 Suministros para Actividades Agropecuarias,	145.456,00	-18.051,05	127.404,95	122.250,75	122.250,75	108.112,44	5.154,20	5.154,20
730819 Accesorios e Insumos Químicos y Orgánicos	12.645,00	211,00	12.856,00	7.056,00	7.056,00	6.239,97	5.800,00	5.800,00
730820 Menaje y Accesorios Descartables	47.000,00	-7.880,02	39.119,98	31.339,26	29.728,70	26.290,57	7.780,72	9.391,28
730821 Egresos para Situaciones de Emergencia	0,00	3.000,00	3.000,00	0,00	0,00	0,00	3.000,00	3.000,00
730823 Egresos para Sanidad Agropecuaria	135.542,99	50.636,36	186.179,35	167.308,05	167.308,05	147.958,85	18.871,30	18.871,30
730824 Insumos, Bienes y Materiales para la Producción de	1.840,00	0,00	1.840,00	1.397,36	0,00	0,00	442,64	1.840,00
730826 Dispositivos Médicos de Uso General	478.542,10	-57.574,76	420.967,34	342.051,18	340.701,58	301.299,40	78.916,16	80.265,76
730827 Uniformes Deportivos	10.500,00	4.146,50	14.646,50	13.967,39	13.967,39	12.352,06	679,11	679,11
730832 Dispositivos Médicos para Odontología	114.184,21	-50.098,13	64.086,08	47.104,47	47.065,41	41.622,29	16.981,61	17.020,67
730837 Combustibles, Lubricantes y Aditivos en Gen	593.559,44	-593.559,44	0,00	0,00	0,00	0,00	0,00	0,00
730840 Combustibles, Lubricantes y Aditivos en Gen	21.030,74	-21.030,74	0,00	0,00	0,00	0,00	0,00	0,00
730841 Repuestos y Accesorios para Vehículos Terre	1.064.099,84	-1.064.099,84	0,00	0,00	0,00	0,00	0,00	0,00
730844 Repuestos y Accesorios para Maquinarias, PI	224.037,14	-224.037,14	0,00	0,00	0,00	0,00	0,00	0,00
730899 Otros de Uso y Consumo de Inversión	213.702,48	-213.702,48	0,00	0,00	0,00	0,00	0,00	0,00
731403 Mobiliarios	69.193,92	49.972,17	119.166,09	93.363,42	93.069,42	82.305,93	25.802,67	26.096,67
731404 Maquinarias y Equipos	42.761,20	-15.340,90	27.420,30	13.800,46	13.800,46	12.204,44	13.619,84	13.619,84
731406 Herramientas y equipos menores	13.697,00	-3.942,01	9.754,99	2.617,99	2.617,99	2.315,22	7.137,00	7.137,00
731407 Equipos, Sistemas y Paquetes Informáticos	8.454,00	807,09	9.261,09	4.542,69	2.773,09	2.452,38	4.718,40	6.488,00
731408 Bienes Artísticos, Culturales, Bienes Depor	2.000,00	-238,40	1.761,60	0,00	0,00	0,00	1.761,60	1.761,60
731409 Libros y Colecciones	9.000,00	-9.000,00	0,00	0,00	0,00	0,00	0,00	0,00
731411 Partes y Repuestos	0,00	150,00	150,00	0,00	0,00	0,00	150,00	150,00
731411 Partes y Repuestos (No Depreciables)	12.300,00	-12.300,00	0,00	0,00	0,00	0,00	0,00	0,00
731514 Acuáticos	300,00	-300,00	0,00	0,00	0,00	0,00	0,00	0,00
750104 Urbanización y Embellecimiento	32.891.893,05	-3.348.177,86	29.543.715,19	21.920.926,48	12.912.426,00	12.343.707,46	7.622.788,71	16.631.289,19
750105 Transporte y Vías	793.637.762,18	-311.162.518,22	482.475.243,96	480.124.521,36	220.855.454,24	211.128.034,20	2.350.722,60	261.619.789,72
750106 Telecomunicaciones	70.000,00	-70.000,00	0,00	0,00	0,00	0,00	0,00	0,00
750107 Construcciones y Edificaciones	4.136.671,56	136.217,59	4.272.889,15	3.849.439,27	3.085.144,07	2.949.261,11	423.449,88	1.187.745,08
750401 Líneas, Redes e Instalaciones Eléctricas	696.387,41	-696.387,41	0,00	0,00	0,00	0,00	0,00	0,00
750501 Obras de Infraestructura	57.400,00	-46.000,00	11.400,00	11.045,77	11.045,77	10.559,27	354,23	354,23
770102 Tasas Generales, Impuestos, Contribuciones,	1.148.750,00	9.447.374,46	10.596.124,46	8.102.719,65	8.099.607,79	7.640.699,26	2.493.404,81	2.496.516,67
770199 Otros Impuestos, Tasas y Contribuciones	0,00	6.063,95	6.063,95	6.063,95	6.063,95	5.720,38	0,00	0,00
770201 Seguros	0,00	4.000,00	4.000,00	1.465,77	1.365,77	1.288,39	2.534,23	2.634,23

MUNICIPIO DEL DISTRITO METROPOLITANO DE QUITO
CÉDULA PRESUPUESTARIA DE GASTOS
AL 31 DE DICIEMBRE DE 2019

Partida Presupuestaria	Asignación Inicial	Reformas	Codificado	Comprometido	Devengado	Pagado	Saldo por Comprometer	Saldo por Devengar
770203 Comisiones Bancarias	1.320,00	-561,00	759,00	44,40	44,40	41,88	714,60	714,60
770206 Costas Judiciales; Trámites Notariales, Leg	134.799,48	-94.159,48	40.640,00	28.944,82	28.643,41	27.020,53	11.695,18	11.996,59
780102 A Entidades Descentralizadas y Autónomas (T	24.898.725,00	6.473.406,06	31.372.131,06	31.337.131,06	31.337.131,06	30.103.656,38	35.000,00	35.000,00
780103 A Empresas Públicas	144.016.180,00	4.284.396,51	148.300.556,51	148.300.556,51	147.674.141,77	141.861.474,54	0,00	626.414,74
780108 A Cuentas o Fondos Especiales	0,00	50.230,00	50.230,00	50.230,00	50.230,00	48.252,87	0,00	0,00
780204 Transferencias o Donaciones al Sector Priv	27.583.776,00	-3.278.449,95	24.305.326,05	20.559.988,00	20.468.247,00	19.662.587,27	3.745.338,05	3.837.079,05
780206 Becas	488.154,00	63.245,72	551.399,72	524.399,72	452.890,38	435.063,96	27.000,00	98.509,34
780304 Transferencias o Donaciones de Inversión al	100.000,00	480.886,33	580.886,33	580.886,33	580.886,33	558.021,81	0,00	0,00
840103 Mobiliarios	547.974,76	315.154,54	863.129,30	451.695,36	450.790,18	101.088,17	411.433,94	412.339,12
840104 Maquinarias y Equipos	4.036.048,44	-655.595,59	3.380.452,85	1.532.165,18	1.521.726,78	341.242,06	1.848.287,67	1.858.726,07
840105 Vehículos	92.308.521,68	-21.108.436,83	71.200.084,85	7.799,97	7.799,97	1.749,12	71.192.284,88	71.192.284,88
840106 Herramientas	66.598,00	-41.296,90	25.301,10	14.317,82	14.317,82	3.210,72	10.983,28	10.983,28
840107 Equipos, Sistemas y Paquetes Informáticos	4.444.142,86	1.417.814,85	5.861.957,71	949.247,66	947.753,58	212.530,52	4.912.710,05	4.914.204,13
840108 Bienes Artísticos y Culturales	428.530,00	-421.424,13	7.105,87	7.105,87	7.105,87	1.593,47	0,00	0,00
840109 Libros y Colecciones	1.500,00	-1.500,00	0,00	0,00	0,00	0,00	0,00	0,00
840110 Pertrechos para la Defensa y Seguridad Públi	17.000,00	-17.000,00	0,00	0,00	0,00	0,00	0,00	0,00
840111 Partes y Repuestos	0,00	1.420,00	1.420,00	0,00	0,00	0,00	1.420,00	1.420,00
840113 Equipo Médico	158.651,80	-106.619,21	52.032,59	29.204,45	29.204,45	6.549,00	22.828,14	22.828,14
840114 Instrumental Médico	2.000,00	-2.000,00	0,00	0,00	0,00	0,00	0,00	0,00
840115 Equipo Odontológico	10.000,00	56.786,32	66.786,32	16.747,17	16.747,17	3.755,50	50.039,15	50.039,15
840117 Equipo e Instrumental Médico y Odontológico	18.000,00	-18.000,00	0,00	0,00	0,00	0,00	0,00	0,00
840301 Terrenos (Expropiación)	15.296.991,05	12.133.526,19	27.430.517,24	9.822.724,54	9.718.233,07	2.179.280,71	17.607.792,70	17.712.284,17
840302 Edificios, Locales y Residencias (Expropiac	10.000,00	-10.000,00	0,00	0,00	0,00	0,00	0,00	0,00
840401 Patentes, Derechos de Autor, Marcas Registr	12.043,52	-9.107,93	2.935,59	2.935,59	2.899,59	650,22	0,00	36,00
840402 Licencias Computacionales	3.000,00	-3.000,00	0,00	0,00	0,00	0,00	0,00	0,00
840404 Páginas Web	5.000,00	-5.000,00	0,00	0,00	0,00	0,00	0,00	0,00
870304 Participaciones de Capital	0,00	371.152,00	371.152,00	371.152,00	371.152,00	371.152,00	0,00	0,00
960201 Al Sector Público Financiero	18.541.160,00	280.226,45	18.821.386,45	18.821.386,45	18.821.386,45	18.821.386,45	0,00	0,00
960301 A Organismos Multilaterales	27.991.305,00	-1.226.085,51	26.765.219,49	25.386.837,63	25.386.837,63	25.386.837,63	1.378.381,86	1.378.381,86
960604 Al Sector Privado no Financiero	0,00	5.310.720,00	5.310.720,00	5.310.720,00	5.310.720,00	5.310.720,00	0,00	0,00
990101 Obligaciones de Ejercicios Anteriores por E	0,00	8.926,12	8.926,12	8.926,12	8.912,65	8.912,65	0,00	13,47
Total general	1.563.539.404,52	-311.735.633,93	1.251.803.770,59	1.076.991.481,46	799.233.407,55	751.688.311,80	174.812.289,13	452.570.363,04


 Dra. Natalia Recalde
ADMINISTRADORA GENERAL


 Ing. Edgar Lascano Corrales
DIRECTOR METROPOLITANO FINANCIERO


 Ing. Solange Aguilar Jimenez
JEFE DE PRESUPUESTO



GAD DEL DISTRITO METROPOLITANO DE
QUITO

ESTADOS FINANCIEROS ADMINISTRACION
CENTRAL

AL 31 DE DICIEMBRE DE 2019



**GAD DEL DISTRITO METROPOLITANO DE
QUITO**

**BALANCE DE COMPROBACION
ADMINISTRACION CENTRAL**

AL 31 DE DICIEMBRE DE 2019

GAD DEL DISTRITO METROPOLITANO DE QUITO

BALANCE DE COMPROBACION CONSOLIDADO

AL 31 DE DICIEMBRE DE 2019

(Adm.Central;Adm. Zonales: Norte, Centro, Sur, Los Chillos, Tumbaco, Delicia, Calderón, Quitumbe; Escuelas: Sucre, Espejo, Quitumbe;

Colegios: Benalcázar, Fernández Madrid; Unidad de Salud: Norte, Centro, Sur; Policía Metropolitana; Regula Tu Barrio

Registro de la Propiedad, Agencia Metrop de Control, Colegio Julio Moreno, Colegio Oswaldo Lombeyda, Colegio Milenio Bicentenario, Colegio San Frco. De Quito

Agencia de Coordinación Distrital de Comercio, Instituto de Patrimonio, Agencia Turística la Mariscal, Agencia de Tránsito)

CODIGO	DENOMINACION	S.INIC. DEUDOR	S.INIC. AGREEDOR	FLUJOS DEBITOS	FLUJOS CREDITOS	SUMAS DEBITOS	SUMAS CREDITOS	S.FINAL DEUDOR	S.FIN. AGREEDOR
11103	BANCO CENTRAL DEL ECUADOR MONEDA DE CURSO LEGAL	213 878 349,27	-	4 034 242 082,16	3 889 615 784,38	4 248 120 431,43	3 889 615 784,38	358 504 647,05	-
11115	BANCOS COMERCIALES MONEDA DE CURSO LEGAL-CUENTA	2 390 189,89	-	1 213 934 042,94	1 201 622 183,10	1 216 324 232,83	1 201 622 183,10	14 702 049,73	-
11133	NOTAS DE CRÉDITO POR EFECTIVIZAR	258,22	-	-	-	258,22	-	258,22	-
11135	OTROS DOCUMENTOS POR EFECTIVIZAR	6 249,89	-	-	-	6 249,89	-	6 249,89	-
1120101	ANTICIPOS DE REMUNERACIONES TIPO "A"	45 702,62	-	-	1 432,72	45 702,62	1 432,72	44 269,90	-
11203	ANTICIPOS A CONTRATISTAS DE OBRAS DE INFRAESTRUCTUR	96 191 311,75	-	28 657 965,82	42 084 617,27	124 849 277,57	42 084 617,27	82 764 660,30	-
11205	ANTICIPOS A PROVEEDORES DE BIENES Y/O SERVICIOS	43 208 755,05	-	6 035 690,68	6 438 563,29	49 244 445,73	6 438 563,29	42 805 882,44	-
1120701	SUBROGACIONES DE DEUDA	-	-	-	-	-	-	-	-
1120702	OTROS ANTICIPOS POR OBLIGACIONES DE ENTES PUBLICOS	12 277,88	-	-	9 812,33	12 277,88	9 812,33	2 465,55	-
11211	GARANTÍAS ENTREGADAS	31 360 170,53	-	2 014 760,79	2 036 228,88	33 374 931,32	2 036 228,88	31 338 702,44	-
1121301	CAJA CHICA INSTITUCIONAL	7 089,59	-	3 511,35	4 443,30	10 600,94	4 443,30	6 157,64	-
1121303	FONDO ROTATIVO INSTITUCIONAL	417,75	-	-	-	417,75	-	417,75	-
1121501	ANTICIPOS DE VIÁTICOS, PASAJES Y OTROS DE VIAJE INSTITU	9 695,55	-	5 201,10	5 721,10	14 896,65	5 721,10	9 175,55	-
1121503	OTROS FONDOS PARA FINES ESPECÍFICOS	29 181,56	-	1 976,34	1 976,34	31 157,90	1 976,34	29 181,56	-
11217	DÉBITOS DE TESORERÍA	42 345,39	-	77 482,96	80 694,15	119 828,35	80 694,15	39 134,20	-
11221	EGRESOS REALIZADOS POR RECUPERAR (JESS)	98 596 341,38	-	42 254 775,72	1 708 035,36	140 851 117,10	1 708 035,36	139 143 081,74	-
11236	PARTICIPACIONES FIDUCIARIAS	3 453 366,05	-	174 009,09	35 170,77	3 627 375,14	35 170,77	3 592 204,37	-
11250	POR RECUPERACIÓN DE FONDOS	106 375,38	-	1 031 968,62	1 135 944,72	1 138 344,00	1 135 944,72	2 399,28	-
11311	CUENTAS POR COBRAR IMPUESTOS	-	-	221 310 107,60	221 310 107,60	221 310 107,60	221 310 107,60	-	-
11313	CUENTAS POR COBRAR TASAS Y CONTRIBUCIONES	-	-	77 941 021,84	77 940 376,84	77 941 021,84	77 940 376,84	645,00	-
11314	CUENTAS POR COBRAR VENTA DE BIENES Y SERVICIOS	-	-	2 511 490,74	2 511 490,74	2 511 490,74	2 511 490,74	-	-
11317	CUENTAS POR COBRAR RENTAS DE INVERSIONES Y MULTAS	-	-	70 315 086,91	70 218 481,64	70 315 086,91	70 218 481,64	96 605,27	-
11318	CUENTAS POR COBRAR TRANSFERENCIAS Y DONACIONES CA	-	-	-	-	-	-	-	-
11319	CUENTAS POR COBRAR OTROS INGRESOS	-	-	3 410 376,83	3 276 145,37	3 410 376,83	3 276 145,37	134 231,46	-
11324	CUENTAS POR COBRAR VENTA DE ACTIVOS NO FINANCIEROS	-	-	1 108 003,33	1 108 003,33	1 108 003,33	1 108 003,33	-	-
11327	CUENTAS POR COBRAR RECUPERACIÓN DE INVERSIONES	-	-	-	-	-	-	-	-
11328	CUENTAS POR COBRAR TRANSFERENCIAS Y DONACIONES DI	-	-	389 425 225,31	341 734 491,49	389 425 225,31	341 734 491,49	47 690 733,82	-
11336	CUENTAS POR COBRAR FINANCIAMIENTO PÚBLICO	-	-	153 494 098,52	153 494 098,52	153 494 098,52	153 494 098,52	-	-
1138102	CUENTAS POR COBRAR IMPUESTO AL VALOR AGREGADO - V	-	-	13 272,20	12 660,73	13 272,20	12 660,73	611,47	-
1138313	CUENTAS POR COBRAR AÑOS ANTERIORES TASAS Y CONTRI	-	-	879,00	879,00	879,00	879,00	-	-
1138314	CUENTAS POR COBRAR AÑOS ANTERIORES VENTA DE BIENE	-	-	-	-	-	-	-	-
1138317	CUENTAS POR COBRAR AÑOS ANTERIORES RENTA DE INVER	-	-	22 671,29	22 649,26	22 671,29	22 649,26	22,03	-
1138319	CUENTAS POR COBRAR AÑOS ANTERIORES OTROS INGRESO	-	-	158 409,11	143 573,35	158 409,11	143 573,35	14 835,76	-
1138328	CUENTAS POR COBRAR AÑOS ANTERIORES TRANSFERENCIA	-	-	87 740 303,54	22 465 082,87	87 740 303,54	22 465 082,87	65 275 220,67	-
1138381	CUENTAS POR COBRAR AÑOS ANTERIORES IMPUESTO AL VA	-	-	1 096,00	1 031,20	1 096,00	1 031,20	64,80	-
1138383	CUENTAS POR COBRAR AÑOS ANTERIORES	-	-	600 414,33	545 198,69	600 414,33	545 198,69	55 215,64	-
11398	CUENTAS POR COBRAR DE AÑOS ANTERIORES	-	-	-	-	-	-	-	-
1210501	CERTIFICADOS DEL TESORO NACIONAL - CTS	-	-	-	-	-	-	-	-
1220504	ACCIONES	56 482 227,41	-	371 152,00	-	56 853 379,41	-	56 853 379,41	-
1230107	PRÉSTAMOS AL SECTOR PRIVADO	200 000,00	-	-	-	200 000,00	-	200 000,00	-
1230111	ANTICIPOS A SERVIDORES PÚBLICOS	-	-	-	-	-	-	-	-
1248311	CUENTAS POR COBRAR AÑOS ANTERIORES IMPUESTOS	2 118 269,55	-	-	-	2 118 269,55	-	2 118 269,55	-
1248313	CUENTAS POR COBRAR AÑOS ANTERIORES TASAS Y CONTRI	15 372,02	-	-	879,00	15 372,02	879,00	14 493,02	-
1248314	CUENTAS POR COBRAR AÑOS ANTERIORES VENTA DE BIENE	81 607,32	-	-	-	81 607,32	-	81 607,32	-
1248317	CUENTAS POR COBRAR AÑOS ANTERIORES RENTA DE INVER	34 148,64	-	-	22 706,29	34 148,64	22 706,29	11 442,35	-
1248318	CUENTAS POR COBRAR AÑOS ANTERIORES TRANSFERENCIA	1 827 916,97	-	-	-	1 827 916,97	-	1 827 916,97	-
1248319	CUENTAS POR COBRAR AÑOS ANTERIORES OTROS INGRESO	335 168,56	-	449,08	74 540,62	335 617,64	74 540,62	261 077,02	-
1248324	CUENTAS POR COBRAR AÑOS ANTERIORES VENTA DE ACTIV	22 212,40	-	-	-	22 212,40	-	22 212,40	-
1248328	CUENTAS POR COBRAR AÑOS ANTERIORES TRANSFERENCIA	102 465 463,63	-	-	90 080 746,47	102 465 463,63	90 080 746,47	12 384 717,16	-
1248381	CUENTAS POR COBRAR AÑOS ANTERIORES IMPUESTO AL VA	1 889 523,06	-	-	292 251,57	1 889 523,06	292 251,57	1 597 271,49	-
1248383	CUENTAS POR COBRAR AÑOS ANTERIORES	23 679 635,79	-	1 891,71	422 863,98	23 681 527,50	422 863,98	23 258 663,52	-
1310101	EXISTENCIAS DE ALIMENTOS Y BEBIDAS	167,38	-	2 995,68	3 101,69	3 163,06	3 101,69	61,37	-
1310102	EXISTENCIAS DE VESTUARIO, LENCERÍA, PRENDAS DE PROT	732 902,78	-	108 604,83	811 158,80	841 507,61	811 158,80	30 348,81	-
1310103	EXISTENCIAS DE COMBUSTIBLES Y LUBRICANTES	-	-	75,60	10,08	75,60	10,08	65,52	-
1310104	EXISTENCIAS DE MATERIALES DE OFICINA	159 256,33	-	91 034,41	139 518,34	250 290,74	139 518,34	110 772,40	-
1310105	EXISTENCIAS DE MATERIALES DE ASEO	26 076,33	-	28 292,11	29 593,13	54 368,44	29 593,13	24 775,31	-
1310106	EXISTENCIAS DE HERRAMIENTAS	690,87	-	-	298,16	690,87	298,16	392,71	-
1310107	EXISTENCIAS DE MATERIALES DE IMPRESIÓN, FOTOGRAFÍA, I	861 532,00	-	599 590,26	696 790,53	1 461 122,26	696 790,53	764 331,73	-
1310110	EXISTENCIAS DE MATERIALES PARA LABORATORIO Y USO ME	-	-	-	-	-	-	-	-
1310111	EXISTENCIAS DE MATERIALES DE CONSTRUCCIÓN, ELÉCTRIC	101 962,39	-	131 542,53	136 780,24	233 504,92	136 780,24	96 724,68	-