

CERTIFICADO No. 260121-001
RESOLUCIONES DEL DIRECTORIO

En mi calidad de máxima autoridad de la Corporación, de conformidad con lo establecido en el artículo 34 en concordancia con el artículo 39 del Estatuto de CONQUITO, y como tal Secretario del Directorio, por medio del presente CERTIFICO que, en sesión de Directorio de 26 de enero de 2021, 17H00, llevada a cabo a través de la plataforma virtual, con enlace <https://cedia.zoom.us/j/84839686579>, estuvieron presentes los siguientes miembros del Directorio:

	MIEMBROS DEL DIRECTORIO PERMANENTE	DELEGADO	INSTITUCIÓN
1	Dr. Jorge Yunda	Msc. Cristina Borja	Alcaldía Metropolitana de Quito
	MIEMBROS DEL DIRECTORIO NO PERMANENTE	DELEGADO	INSTITUCIÓN
2	Ab. Paola Pabón	Ing. Cristian Cisneros	Prefectura de Pichincha
3	Dra. Florinella Muñoz	Alexandra Alvarado	Escuela Politécnica Nacional
4	Cmnl. EMC. Roberto Jiménez Villareal PhD	Tcml. Xavier Cruz	Universidad de las Fuerzas Armadas ESPE
5	Daniela Espinoza	Juan Sebastián Salcedo	Cámara de Innovación y Tecnología Ecuatoriana – CITEC
	MIEMBRO HONORARIO	DELEGADO	INSTITUCIÓN
6	Ing. Fernando Adames	Carla Gómez	PNUD

El Orden del Día aprobado fue el siguiente:

1. Lectura y aprobación del orden del día.
2. Conocimiento y aprobación del acta 06-20-SOD de la sesión ordinaria del Directorio realizada el 2 de diciembre de 2020.

CONQUITO

AGENCIA DE PROMOCIÓN ECONÓMICA

3. Conocimiento y aprobación del Informe de ejecución y liquidación presupuestaria e informe de ejecución técnica de 2020.
4. Conocimiento y aprobación del presupuesto y POA 2021.
5. Definición y aprobación del monto de autorización de gasto por el Director Ejecutivo durante el año 2021.
6. Definición y aprobación de monto de autorización de reformas al presupuesto por el Director Ejecutivo durante el año 2021.
7. Varios:
 - 7.1. Poner en conocimiento el Informe General "Supervisión Firms Privadas financiera, por el período comprendido entre el 1 de enero de 2017 y el 31 de diciembre de 2019".
 - 7.2. Poner en conocimiento la Resolución A 003-2021, de 15 de enero de 2021.

Las resoluciones tomadas por los miembros del Directorio, con relación al Orden del Día de conformidad con lo establecido en el artículo 56 del Reglamento Interno de CONQUITO, son las siguientes:

PUNTO DOS.- Conocimiento y aprobación del acta 06-20-SOD de la sesión ordinaria del Directorio realizada el 2 de diciembre de 2020.

Resolución 01-2021: "Se aprueba el acta de la sesión N.º 06-20-SOD del 2 de diciembre del 2020, con el voto salvado de quienes no estuvieron presentes en la Sesión".

PUNTO TRES.- Conocimiento y aprobación del Informe de ejecución y liquidación presupuestaria e informe de ejecución técnica de 2020.

Resolución 02-2021: "Se aprueba el informe de ejecución y liquidación presupuestaria e informe de ejecución técnica de año 2020".

PUNTO CUATRO.- Conocimiento y aprobación del presupuesto y POA 2021.

Resolución 05-2021: "De conformidad con la reconsideración de resoluciones adoptadas por el Directorio, establecida en el artículo 53 del Reglamento Interno de la Corporación de Promoción Económica, se acoge la moción presentada por el señor Tcml. Henry Cruz delegado del Rector de la Universidad de las Fuerzas Armadas, ESPE; y, por tanto, se aprueba el presupuesto y plan operativo anual correspondiente al ejercicio fiscal 2021".

PUNTO CINCO.- Definición y aprobación del monto de autorización de gasto por el Director Ejecutivo durante el año 2021.

Resolución 03-2021: "Aprobar el monto de autorización de gasto para el Director Ejecutivo durante el año 2021, el valor que corresponde al 5% del Presupuesto aprobado, a ser ejecutados observando el principio de

competitividad en la compra pública".

PUNTO SEIS.- Definición y aprobación de monto de autorización de reformas al presupuesto por el Director Ejecutivo durante el año 2021.

Resolución 04-2021: "Aprobar el monto de autorización de reformas al presupuesto para el Director Ejecutivo durante el año 2021, hasta el 5% del Presupuesto establecido al inicio del período fiscal."

Al ser el punto siete "Varios" no amerita resolución por parte de los miembros del Directorio.

Se deja constancia que de conformidad con lo establecido en el artículo 54 del Reglamento Interno, el acta debe ser aprobada por el Directorio en la próxima sesión de febrero de 2021.

Quito, 5 de febrero de 2021.


Msc. Wilson Merino R.
DIRECTOR EJECUTIVO

Elaborado por: Myrian J. Figueroa M. Coordinadora legal



CORPORACIÓN DE PROMOCIÓN ECONÓMICA CONQUITO
INFORME DE EJECUCIÓN Y LIQUIDACIÓN PRESUPUESTARIA EJERCICIO ECONÓMICO
2020

Contenido

BASE LEGAL	2
ANTECEDENTES	2
FUENTES DE FINANCIAMIENTO	3
1.- ASIGNACIÓN INICIAL.....	3
1.1 INGRESOS	4
1.2. GASTOS	8
1.2.1 Por grupo de gasto	8
1.2.2 Por fuente de financiamiento	9
2.- REFORMAS.....	12
3.- EJECUCIÓN PRESUPUESTARIA.....	18
3.1 INGRESOS.....	18
3.1. Ingresos por fuente de financiamiento con relación al presupuestado (CODIFICADO).....	18
3.1.2 Participación de los ingresos por fuente de financiamiento.....	19
3.1.3 Ejecución de ingresos por fuente de financiamiento y unidad ejecutora	20
3.1.4 Evolución de los ingresos de autogestión:	21
3.1.5 Índices de dependencia y autonomía financiera:.....	22
3.2 GASTOS	23
3.2.1 Ejecución presupuestaria por tipo de gasto:	23
3.2.2 Ejecución presupuestaria de gasto por unidad ejecutora:.....	24
3.2.3 Ejecución presupuestaria por fuente de financiamiento	25
3.2.4 Comparativo ejecución presupuestaria de ingresos y gastos entre el 2017, 2018 y 2019	36
3.2.5 Comparativo de valores comprometidos (re certificados) a devengarse en siguiente periodo	36
3.2.6 Cédula liquidada de gasto por partida del año 2020	37
4.- CONCLUSIONES:.....	41
5.- RECOMENDACIONES.....	41

CORPORACIÓN DE PROMOCIÓN ECONÓMICA CONQUITO
INFORME DE EJECUCIÓN Y LIQUIDACIÓN PRESUPUESTARIA EJERCICIO ECONÓMICO
2020

BASE LEGAL

Código Orgánico de Planificación y Finanzas Públicas

Art. 110.- Ejercicio presupuestario. - El Ejercicio presupuestario o año fiscal se inicia el primer día de enero y concluye el 31 de diciembre de cada año.

Art. 122.- "Liquidación del presupuesto.- La liquidación del Presupuesto General del Estado se expedirá por Acuerdo del ente rector de las finanzas públicas, hasta el 31 de Marzo del año siguiente, de acuerdo a las normas técnicas que éste expida para el efecto. El mismo plazo aplicará para el resto del Sector Público.

Es así que el Ministerio de Economía y Finanzas, en noviembre 27 de 2020 a través del Acuerdo Ministerial 0088, emite las Directrices Cierre 2020-Apertura 2021, en cuyo Anexo 2 apartado de *DIRECTRICES PARA LOS GOBIERNOS AUTÓNOMOS DESCENTRALIZADOS Y SUS ENTIDADES ADSCRITAS numeral 3 establece: (...) Con respecto al cierre de cuentas, clausura del presupuesto y análisis del ejercicio fiscal, los GAD deberán contemplar lo dispuesto en la Sección Décimo Primera del Código Orgánico de Organización Territorial, Autonomía y Descentralización – COOTAD en cuanto a plazos, obligaciones pendientes y rendición de cuentas(...)*

Reglamento del Código Orgánico de Planificación y Finanzas Públicas, Art. 125.-Liquidación.- *"Para el caso de las instituciones que forman parte del Presupuesto General del Estado, la liquidación presupuestaria la realizará el Ministerio de Finanzas con base en la información registrada por las instituciones. Para el resto de instituciones del sector público, la liquidación la deberá realizar cada institución y será legalizado por su máxima autoridad financiera y será remitido al Ministerio de Finanzas en el formato que éste disponga."*(...)

Normas Técnicas de Presupuesto 2.6.2.1 Definición: Es la fase del ciclo presupuestario que corresponde a la elaboración y exposición, a nivel consolidado, de la ejecución presupuestaria registrada a la clausura del ejercicio fiscal anual.

Mediante Oficio circular No. GADDMQ-AG-2020-0049-C del 04 de noviembre de 2020, la Administración General del DAG del DMQ, emite las Normas para el Cierre del Ejercicio Económico 2020 y Apertura del Ejercicio Económico 2021.

ANTECEDENTES

Mediante Resolución del Concejo Metropolitano de Quito No. C 0193, de 28 de marzo de 2003, se aprobó la constitución de la Corporación de Promoción Económica CONQUITO, como persona jurídica de derecho privado con finalidad social. El Estatuto de la Corporación de Promoción Económica CONQUITO, fue aprobado mediante Acuerdo Ministerial No. 03 528, expedido por el Ministro de Comercio Exterior, Industrialización, Pesca y Competitividad el 27 de octubre de 2003.

CORPORACIÓN DE PROMOCIÓN ECONÓMICA CONQUITO
INFORME DE EJECUCIÓN Y LIQUIDACIÓN PRESUPUESTARIA EJERCICIO ECONÓMICO
2020

La Corporación de Promoción Económica CONQUITO, tiene como misión "Promover el desarrollo económico y social sostenible a través de la gestión del conocimiento y la articulación de actores, aplicado al fomento del emprendimiento, la innovación y la formación de capital humano calificado en el Distrito Metropolitano de Quito y su área de influencia, para contribuir a la consolidación de un territorio competitivo y socialmente responsable", en concordancia con el Plan Metropolitano de Desarrollo del Distrito Metropolitano de Quito 2015-2025.

Con fecha 04 de abril de 2020 se firma el Convenio de transferencia de fondos no reembolsables entre el GAD del Distrito Metropolitano de Quito y la Corporación de Promoción Económica CONQUITO No SDPC-2020-001.

FUENTES DE FINANCIAMIENTO

La Corporación de Promoción Económica CONQUITO, maneja las fuentes de financiamiento, que se detallan a continuación:

1. Presupuesto proveniente del GAD del Distrito Metropolitano de Quito por convenios anuales suscritos entre las partes el cual constituye la principal fuente de financiamiento.
2. Recursos derivados de la suscripción de convenios con entidades del gobierno central, local y externo para ejecución de proyectos y programas puntuales.
3. Recursos provenientes de la venta de servicios, principalmente capacitación y asistencia técnica.
4. Recursos que obtenga por su gestión, dentro del marco legal y fines de la corporación.

1.- ASIGNACIÓN INICIAL

El POA y presupuesto de CONQUITO para el 2020 se elaboró bajo las políticas y lineamientos difundidos por el Municipio del Distrito Metropolitano de Quito.

El presupuesto inicial y el POA de la Corporación de Promoción Económica CONQUITO para el periodo 2020 fueron aprobados en sesión del Directorio según resolución N° 03-2020, del Acta 20-01-SOD del 30 de enero de 2020

La Corporación de Promoción Económica ConQuito presentó la siguiente programación operativa.

Cuadro No.1
Programación operativa
2020

PROGRAMA	PROYECTO	UNIDAD EJECUTORA
Fomento del Desarrollo Económico Local	Quito ciudad de innovación	TICs
		Innovación Tecnológica
		Emprendimiento e Innovación

CORPORACIÓN DE PROMOCIÓN ECONÓMICA CONQUITO
INFORME DE EJECUCIÓN Y LIQUIDACIÓN PRESUPUESTARIA EJERCICIO ECONÓMICO
2020

	Promoción de emprendimientos	Agricultura Urbana Participativa
		Economía Popular y Solidaria
	Fomento al trabajo	Valor Compartido y Sostenibilidad
		Empleo y Capacitación
Desarrollo Territorial	Activa tu territorio	Activa tu Territorio

1.1 INGRESOS

Los ingresos se generaron por transferencias de empresas públicas y privadas a través de convenios, autogestión y convenios municipales.

La asignación inicial de los ingresos fue:

Cuadro No.2
Asignación inicial de Ingresos por fuente 2020

FUENTE	ASIGNACION INICIAL
Municipal 2020	1.642.926,00
Autogestión 2020 (ventas)	233.098,73
Convenios 2020	108.433,22
SUBTOTAL	1.984.457,95
Saldos Municipales años anteriores	35.366,11
Saldos autogestión (ventas años anteriores)	197.395,48
Saldos convenios años anteriores	6.401,78
SUBTOTAL SALDOS	239.163,37
TOTAL USD	2.223.621,32

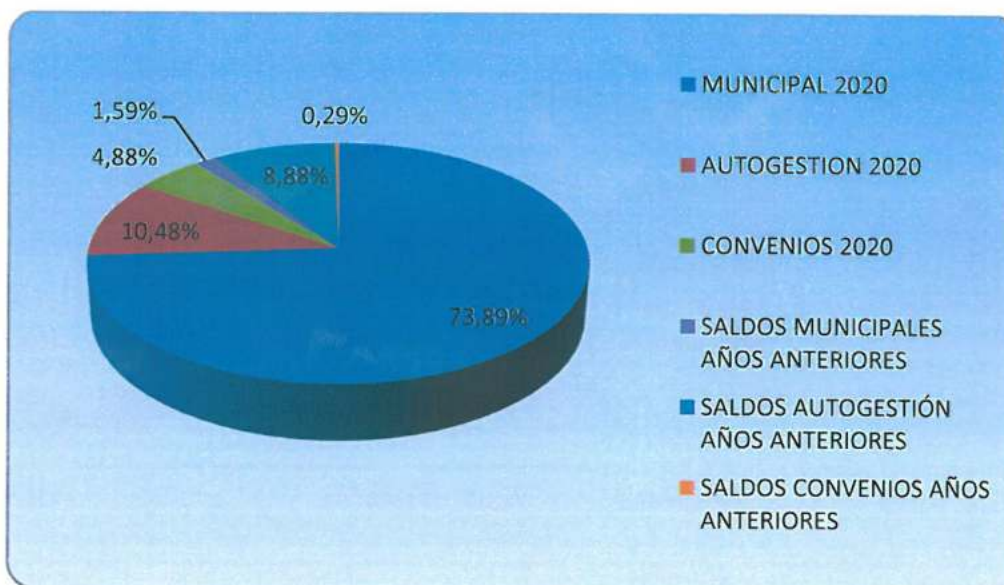
- **Municipal 2020.-** Corresponde a la convenio SDPC 2020-001 para la ejecución del POA de este periodo.
- **Autogestión 2020.-** Corresponde a la estimación de ventas de servicios en el 2020.
- **Convenios 2020.-** Corresponde a la suscripción de convenios con inicio de ejecución en el 2020.
- **Saldos Municipales años anteriores.-** Corresponde a los valores que quedaron pendientes de pagar en el 2019 con cargo al convenio SDPC 2019-001, y que terminaron de devengarse y pagarse en el 2020.
- **Saldos autogestión.-** Corresponde a los saldos de las ventas de años anteriores. Constituye el contingente de la corporación para enfrentar por corto tiempo situación de falta de liquidez de las otras fuentes de financiamiento.
- **Saldos convenios.-** Corresponde a saldos de convenios suscritos en años anteriores, con arrastre al 2020.

CORPORACIÓN DE PROMOCIÓN ECONÓMICA CONQUITO
INFORME DE EJECUCIÓN Y LIQUIDACIÓN PRESUPUESTARIA EJERCICIO ECONÓMICO
2020

La participación de estas fuentes es:

Cuadro No.3
Asignación inicial de ingresos
Participación por fuente de financiamiento 2020

FUENTE	ASIGNACION INICIAL	PARTICIPACIÓN
Municipal 2020	1.642.926,00	73,89%
Autogestión 2020 (ventas)	233.098,73	10,48%
Convenios 2020	108.433,22	4,88%
SUBTOTAL	1.984.457,95	89,24%
Saldos Municipales años anteriores	35.366,11	1,59%
Saldos autogestión (ventas años anteriores)	197.395,48	8,88%
Saldos convenios años anteriores	6.401,78	0,29%
SUBTOTAL SALDOS	239.163,37	10,76%
TOTAL USD	2.223.621,32	100,00%



Cuadro No.4
Asignación inicial de ingresos por unidad ejecutora
y fuente de financiamiento

CORPORACIÓN DE PROMOCIÓN ECONÓMICA CONQUITO
INFORME DE EJECUCIÓN Y LIQUIDACIÓN PRESUPUESTARIA EJERCICIO ECONÓMICO
2020

UNIDAD EJECUTORA	FUENTE DE FINANCIAMIENTO	DETALLE	ASIGNACION INICIAL USD
AGRUPAR			309.236,93
	Autogestión	Ventas de servicios	22.506,00
	Municipal	Convenio de transferencia de fondos no reembolsables	286.371,31
	Saldo municipal	Saldos años anteriores	0,85
	Saldos autogestión	Saldos años anteriores	358,77
COMUNICACIÓN			1.134,00
	Saldo municipal	Saldos años anteriores	350,00
	Saldos autogestión	Saldos años anteriores	784,00
EMPRENDIMIENTO			439.201,87
	Autogestión	Ventas de servicios	55.289,25
	Convenio		65.149,02
	Municipal	Convenio de transferencia de fondos no reembolsables	257.546,85
	Saldo municipal	Saldos años anteriores	446,69
	Saldos autogestión	Saldos años anteriores	60.770,06
EPS			340.793,12
	Autogestión	Ventas de servicios	110.527,61
	Convenio		
	Municipal	Convenio de transferencia de fondos no reembolsables	162.930,04
	Saldo convenio	Saldos años anteriores	6.401,78
	Saldo municipal	Saldos años anteriores	740,00

CORPORACIÓN DE PROMOCIÓN ECONÓMICA CONQUITO
INFORME DE EJECUCIÓN Y LIQUIDACIÓN PRESUPUESTARIA EJERCICIO ECONÓMICO
2020

	Saldos autogestión	Saldos años anteriores	60.193,69
EYC			352.374,02
	Autogestión	Ventas de servicios	6.025,00
	Municipal	Convenio de transferencia de fondos no reembolsables	345.606,77
	Saldos autogestión	Saldos años anteriores	742,25
FINANCIERO			21.512,00
	Autogestión	Ventas de servicios	5.000,00
	Convenio		3.800,00
	Saldo municipal	Saldos años anteriores	920,00
	Saldos autogestión	Saldos años anteriores	11.792,00
	Innovación tecnológica		169.573,69
	Municipal	Convenio de transferencia de fondos no reembolsables	169.573,69
LEGAL			600,00
	Saldos autogestión	Saldos años anteriores	600,00
TERRITORIO			92.723,94
	Convenio		18.484,20
	Municipal	Convenio de transferencia de fondos no reembolsables	60.000,00
	Saldos autogestión	Saldos años anteriores	14.239,74
TICS			183.000,39
	Autogestión	Ventas de servicios	8.020,00
	Municipal	Convenio de transferencia de fondos no reembolsables	142.343,68
	Saldo municipal	Saldos años anteriores	15.447,19

CORPORACIÓN DE PROMOCIÓN ECONÓMICA CONQUITO
INFORME DE EJECUCIÓN Y LIQUIDACIÓN PRESUPUESTARIA EJERCICIO ECONÓMICO
2020

	Saldos autogestión	Saldos años anteriores	17.189,52
TTHH y APOYO			71.478,20
	Autogestión	Ventas de servicios	25.730,87
	Convenio		
	Saldo municipal	Saldos años anteriores	16.711,38
	Saldos autogestión	Saldos años anteriores	29.035,95
VALOR COMPARTIDO			241.993,16
	Autogestión	Ventas de servicios	0,00
	Convenio		21.000,00
	Municipal	Convenio de transferencia de fondos no reembolsables	218.553,66
	Saldo municipal	Saldos años anteriores	750,00
	Saldos autogestión	Saldos años anteriores	1.689,50
TOTAL USD			2.223.621,32

1.2. GASTOS

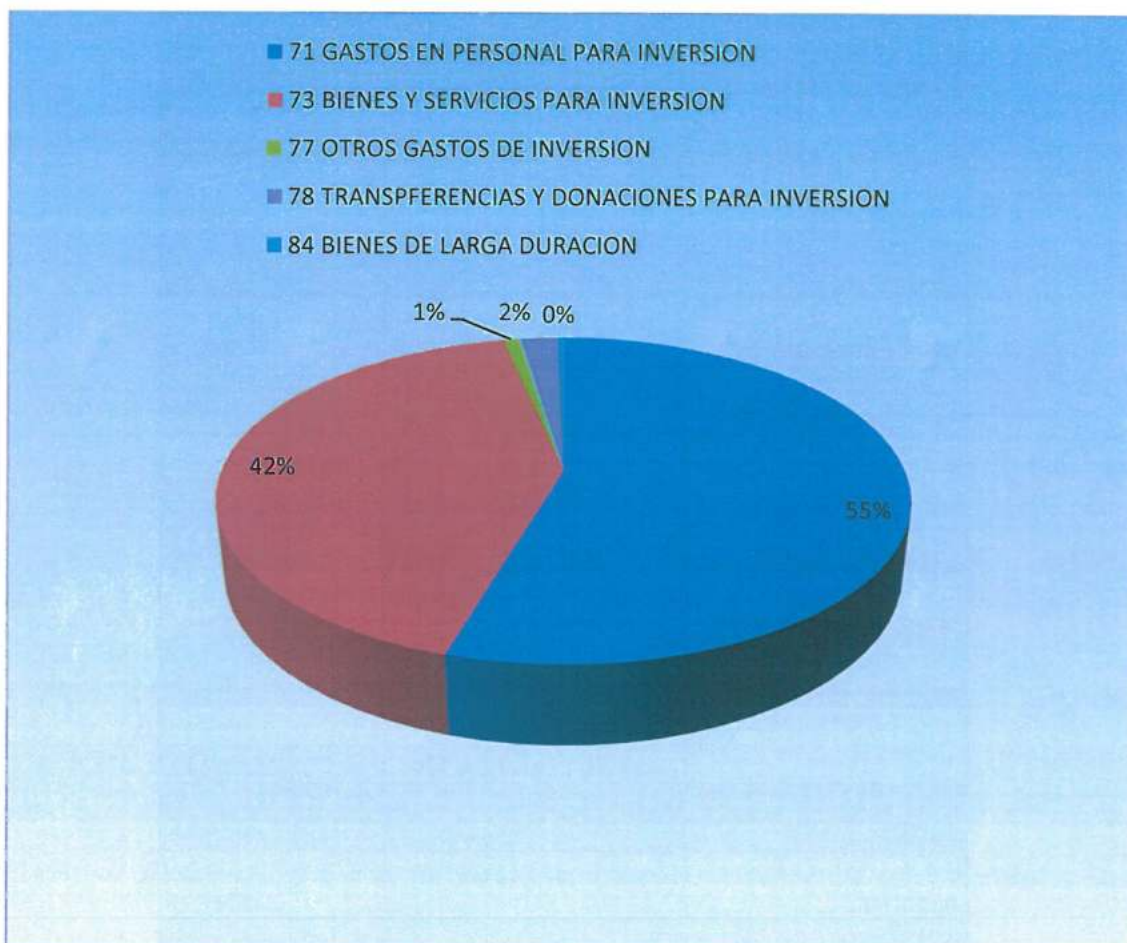
La composición del presupuesto inicial de gastos de CONQUITO fue 2.223.621,32 USD.

1.2.1 Por grupo de gasto

Cuadro No.5
Asignación inicial por grupo de gasto 2020

GRUPO PRESUPUESTARIO	DESCRIPCION	ASIGNACION INICIAL	PORCENTAJE PARTICIPACION
71	GASTOS EN PERSONAL PARA INVERSION	1.213.759,04	54,58%
73	BIENES Y SERVICIOS PARA INVERSION	934.282,08	42,02%
77	OTROS GASTOS DE INVERSION	21.706,87	0,98%
78	TRANSPFERENCIAS Y DONACIONES PARA INVERSION	46.199,22	2,08%
84	BIENES DE LARGA DURACION	7.674,11	0,35%
	TOTAL USD	2.223.621,32	100,00%

CORPORACIÓN DE PROMOCIÓN ECONÓMICA CONQUITO
INFORME DE EJECUCIÓN Y LIQUIDACIÓN PRESUPUESTARIA EJERCICIO ECONÓMICO
2020



El presupuesto inicial se distribuyó por grupo de gasto de la siguiente manera:

- Gastos en personal de inversión 54.58%
- Gastos en Bienes y Servicios de inversión 42.02 %.
- Otros gastos de inversión (comisiones, bancarias, seguros, etc.) el 0.98%.
- Transferencias para inversión 2.08%
- Bienes de larga duración 0,35%

1.2.2 Por fuente de financiamiento

Cuadro No.6
Asignación inicial de gastos por fuente de financiamiento y unidad ejecutora

CORPORACIÓN DE PROMOCIÓN ECONÓMICA CONQUITO
INFORME DE EJECUCIÓN Y LIQUIDACIÓN PRESUPUESTARIA EJERCICIO ECONÓMICO
2020

FUENTE FINANCIAMIENTO	UNIDAD EJECUTORA	ASIGNACION INICIAL
	AGRUPAR	309.236,93
AUTOGESTION		22.506,00
MUNICIPAL		286.371,31
SALDOS AUTOGESTION		358,77
SALDOS MUNICIPALES		0,85
	COMUNICACIÓN	1.134,00
CONVENIOS		0,00
SALDOS AUTOGESTION		784,00
SALDOS MUNICIPALES		350,00
	EMPLEO Y CAPACITACION	352.374,02
AUTOGESTION		6.025,00
MUNICIPAL		345.606,77
SALDOS AUTOGESTION		742,25
	EMPREDIMIENTO	439.201,87
AUTOGESTION		55.289,25
CONVENIOS		65.149,02
MUNICIPAL		257.546,85
SALDOS AUTOGESTION		60.770,06
SALDOS MUNICIPALES		446,69
	EPS	340.793,12
AUTOGESTION		110.527,61
CONVENIOS		0,00
MUNICIPAL		162.930,04
SALDOS AUTOGESTION		60.193,69

CORPORACIÓN DE PROMOCIÓN ECONÓMICA CONQUITO
INFORME DE EJECUCIÓN Y LIQUIDACIÓN PRESUPUESTARIA EJERCICIO ECONÓMICO
2020

SALDOS CONVENIOS		6.401,78
SALDOS MUNICIPALES		740,00
	FINANCIERO	22.560,00
AUTOGESTION		5.000,00
CONVENIOS		3.800,00
SALDOS AUTOGESTION		12.840,00
SALDOS MUNICIPALES		920,00
	INNOVACION	185.020,88
MUNICIPAL		169.573,69
SALDOS MUNICIPALES		15.447,19
	LEGAL	2.390,52
AUTOGESTION		1.790,52
SALDOS AUTOGESTION		600,00
	TALENTO HUMANO Y APOYO	68.639,68
AUTOGESTION		23.940,35
SALDOS AUTOGESTION		27.987,95
SALDOS MUNICIPALES		16.711,38
	TERRITORIO	113.723,94
CONVENIOS		39.484,20
MUNICIPAL		60.000,00
SALDOS AUTOGESTION		14.239,74
	TIC'S	167.553,20
AUTOGESTION		8.020,00
MUNICIPAL		142.343,68
SALDOS AUTOGESTION		17.189,52

CORPORACIÓN DE PROMOCIÓN ECONÓMICA CONQUITO
INFORME DE EJECUCIÓN Y LIQUIDACIÓN PRESUPUESTARIA EJERCICIO ECONÓMICO
2020

	VALOR COMPARTIDO	220.993,16
AUTOGESTION		0,00
MUNICIPAL		218.553,66
SALDOS AUTOGESTION		1.689,50
SALDOS MUNICIPALES		750,00
TOTAL USD		2.223.621,32

2.- REFORMAS

La asignación inicial total del presupuesto de la corporación para el año 2020 fue de USD 2.223.621,32 (DOS MILLONES DOCIENTOS VEINTE Y TRES MIL SEICIENTOS VEINTE Y UNO CON 32/100 DÓLARES AMERICANOS). Sobre la base del principio de flexibilidad del presupuesto, se realizaron reformas y/ o traspasos presupuestarios que disminuyeron el presupuesto por un valor de USD 334.188,25 (TRECIENTOS TREINTA Y CUATRO MIL CIENTO OCHENTA Y OCHO CON 25/100 DOLARES AMERICANOS), quedando un presupuesto codificado de USD 1.889.433,07.

A diciembre de 2020, se han realizado traspasos presupuestarios y reformas, en apego a las directrices presupuestarias y de programación emitidas por el GAD del DMQ, y al nuevo convenio suscrito en noviembre, en el cual se estableció una disminución del 12,50%.

De fuente municipal. Para financiar la generación de insumos comunicacionales necesarios para el lanzamiento y firma del convenio que formaliza el inicio del proyecto “Centro de Innovación”; generación de nuevas herramientas que permiten continuar con el apoyo a los artesanos, micro y pequeños productores y actores de la EPS; financiamiento de la auditoría financiera 2017 al 2019; adquisición de equipos de protección para el personal que se encuentre en primera línea de acción por estar en contacto con los usuarios en campo, los suministros y materiales para limpieza, fumigación y desinfección del edificio y oficinas, y, los equipos para el control de ingresos al edificio, para aplicación de las medidas de bioseguridad ante el Covid-19.

Para dar cumplimiento al nuevo convenio municipal de realizaron reformas de disminución en las partidas de egresos en personal para inversión.

De fuente propia (convenios con organismos nacionales e internacionales, y ventas). Para realizar un estudio de los espacios de testeo y comercialización para estos actores. Realizar una gira con los ganadores del concurso, en base al convenio FAMSÍ. Financiar el servicio de capacitación del taller internacional EMPRETEC para Ecuador y los servicios profesionales de asesores de incubación para el adecuado seguimiento de los emprendedores. Contratación de servicios que generen estrategias, a través de alianzas para así posicionar como mercado temático al Mercado de la Floresta; y eliminación de capacitación para el personal. Compra de semillas y pilones para beneficiar a los huertos y aportar a la seguridad

CORPORACIÓN DE PROMOCIÓN ECONÓMICA CONQUITO
INFORME DE EJECUCIÓN Y LIQUIDACIÓN PRESUPUESTARIA EJERCICIO ECONÓMICO
2020

alimentaria. Contratación de un servicio profesional que pueda hacer seguimiento a los emprendedores y dar el apoyo necesario para generar una red de clientes e implementar la solución. Servicio de movilización en taxi y de impresiones –copias para el área de EPS. Estos traspasos presupuestarios han sido realizados en el marco de las programaciones de ejecución de los convenios. Realizar acciones se alineen a la nueva situación que las industrias y la ciudad de Quito está viviendo en el marco de la crisis sanitaria y económica generadas a causa de la pandemia mundial del COVID-19. Cumplir con las convocatorias para encontrar una solución tecnológica que permita detectar y evaluar el potencial de simbiosis industrial en el polígono industrial de Ponciano Alto y realizar pautas, movilización a las empresas y capital semilla a los ganadores de cada convocatoria. Para apoyar a la implementación de la cooperación entre ConQuito y CIESPAL, con la finalidad de poder invertir recursos que permitan desarrollar capacidades a proyectos ganadores de la hackaton COVID 19 utilizando recursos que ya no serían ocupados en las actividades inherentes al Centro de Innovación. En la Unidad ejecutora Emprendimiento una reforma incremental para promover la participación activa y voluntaria de los jóvenes en la construcción de comunidades resilientes a través de la capacitación y el desarrollo de proyectos sostenibles e innovadores que se conviertan en un vehículo de transformación social, bajo el convenio suscrito con UNICEF proyecto Dream Lab. Acondicionar el suelo asignado para la intervención del Centro de Interpretación de la Agricultura Urbana de Quito. Adquisición de la herramienta Microsoft office 365 que ofrece una serie de ventajas en el trabajo colaborativo. Suscripción de acuerdo de subvención con la Organización Internacional del Trabajo OIT para fortalecer procesos de vinculación laboral con personas migrantes y refugiadas. Suscripción Convenio con Avina para mejorar capacidades y desempeño laboral de microempresarios, pequeños comerciantes y recicladores de la zona Ponceano Alto para apoyar su reactivación laboral segura y fortaleciendo su resiliencia frente a la crisis.

Detallando las reformas del presupuesto por fuente de financiamiento y por unidad ejecutora tenemos:

Cuadro No.9
Reforma del presupuesto por fuente de financiamiento

FUENTE DE FINANCIAMIENTO	ASIGNACION INICIAL	REFORMAS	CODIFICADO
AUTOGESTION	233.098,73	-177.282,67	55.816,06
CONVENIOS	108.433,22	48.423,42	156.856,64
MUNICIPAL	1.642.926,00	-205.329,00	1.437.597,00
SALDOS AUTOGESTION	197.395,48	0,00	197.395,48
SALDOS CONVENIOS	6.401,78	0,00	6.401,78
SALDOS MUNICIPALES	35.366,11	0,00	35.366,11
TOTAL USD	2.223.621,32	-334.188,25	1.889.433,07

El presupuesto de ConQuito en el 2020 decreció en **15.03 %** con respecto a la asignación inicial, esto se debe a la restricción de desarrollo de actividades por la presencia del COVID-19 en nuestro país, y a la reducción del convenio con el Municipio. Las variaciones se dieron en:

CORPORACIÓN DE PROMOCIÓN ECONÓMICA CONQUITO
INFORME DE EJECUCIÓN Y LIQUIDACIÓN PRESUPUESTARIA EJERCICIO ECONÓMICO
2020

CONVENIO MUNICIPAL: La disminución del 12,5% responde a la decisión del GAD del DMQ de ajustar su presupuesto, y en consecuencia de la disminución del monto del convenio SDPC 2020-001 para la ejecución del POA 2020 de la corporación. Con los siguientes efectos en los programas, proyectos y unidades ejecutoras.

Cuadro No. 10

Reforma de presupuesto Municipal

PROGRAMA	PROYECTO	UNIDAD EJECUTORA	PRESUPUESTO INICIAL	REFORMA	PRESUPUESTO FINAL	
FOMENTO DEL DESARROLLO ECONÓMICO LOCAL	QUITO CIUDAD DE INNOVACIÓN	Innovación	169.573,69	-78.503,82	91.069,87	
		Emprendimiento e Innovación	257.546,85	-38.231,83	219.315,02	
		TICs	142.343,68	-22.520,70	119.822,98	
		Subtotal	569.464,22	-139.256,35	430.207,87	
	PROMOCIÓN DEL EMPRENDIMIENTO	AGRUPAR	286.371,31	-	286.371,31	
		Economía Popular y Solidaria	162.930,04	800,00	163.730,04	
		Subtotal	449.301,35	800,00	450.101,35	
	FOMENTO AL TRABAJO	Empleo y Capacitación	345.606,77	-33.910,49	311.696,28	
		Valor Compartido y Sostenibilidad	218.553,66	-20.787,71	197.765,95	
		Subtotal	564.160,43	-54.698,20	509.462,23	
	DESARROLLO TERRITORIAL	ACTIVA TU TERRITORIO	Activa tu Territorio	60.000,00	-12.174,45	47.825,55
	TOTAL USD					

CORPORACIÓN DE PROMOCIÓN ECONÓMICA CONQUITO
INFORME DE EJECUCIÓN Y LIQUIDACIÓN PRESUPUESTARIA EJERCICIO ECONÓMICO
2020

		1.642.926,00	-205.329,00	1.437.597,00
--	--	--------------	-------------	--------------

Se evidencia una reducción del presupuesto en los dos programas y proyectos sectoriales, excepto el proyecto de Promoción del Emprendimiento que tiene un pequeño incremento, debido a que los recursos optimizados de la unidad de Economía Popular y Solidaria, se destinó al financiamiento de la implementación de una tienda UIO piloto, para la comercialización de productos de beneficiarios de CONQUITO como del proyecto AGRUPAR, actores de la economía popular y solidaria, y emprendedores.

Para alcanzar esta reducción del presupuesto de 2020 se tomaron medidas como:

- Reducción de gastos de personal de inversión, mediante la reducción de puestos de trabajo y sueldos al 80% desde septiembre de 2020.
- Reducción en gastos de bienes y servicios de inversión como. Estudios, consultorías, servicios básicos, servicios generales. Es decir, en aplicación a las políticas de austeridad.
- Disminución de gastos en seguros y matrícula de vehículos, tasas y otros.
- Disminución en la compra de bienes de larga duración.

AUTOGESTION: Debido a la complicada situación económica por la que atraviesa el país y la ciudad, la venta de servicios de la corporación, muestran una disminución del 76,05% respecto de su estimación de ventas planteada a inicios de 2020. Desde mediados de marzo de 2020, la mayoría de los servicios de CONQUITO como talleres, asistencias técnicas, capacitaciones, se han entregado a la ciudadanía de forma gratuita, como apoyo en consideración a la situación económica. Esto llevó a revisar a la baja las estimaciones de ventas de servicios.

Cuadro No. 11

Reforma de presupuesto Autogestión (ventas 2020)

UNIDAD EJECUTORA	PRESUPUESTO INICIAL	REFORMA	PRESUPUESTO FINAL
AGRUPAR	22.506,00	-11.306,00	11.200,00
Economía Popular y Solidaria	110.527,61	-87.027,61	23.500,00
Emprendimiento e Innovación	55.289,25	-40.189,25	15.100,00
Empleo y Capacitación	6.025,00	-5.671,43	353,57

CORPORACIÓN DE PROMOCIÓN ECONÓMICA CONQUITO
INFORME DE EJECUCIÓN Y LIQUIDACIÓN PRESUPUESTARIA EJERCICIO ECONÓMICO
2020

TICs	8.020,00	-8.020,00	-
Valor Compartido y Sostenibilidad	-	562,50	562,50
Apoyo	30.730,87	-25.630,87	5.100,00
Total dólares	233.098,73	-177.282,66	55.816,07

CONVENIOS.- El incremento del 32% en el presupuesto de fondos de convenios, refleja los esfuerzos concentrados de la institución en la gestión y búsqueda de financiamiento de organismos de cooperación, en vista de la difícil situación económica de su principal financiador el municipio de Quito; así como también de la caída de las ventas de los servicios que presta a la ciudadanía. Este incremento se explica por los convenios firmados con UNIFEF, OIT Subvención, Avina Citi por parte de Emprendimiento y Economía Popular y Solidaria, respectivamente.

Cuadro No. 12

Reforma de presupuesto Convenios

CONVENIO	PRESUPUESTO INICIAL	REFORMA	PRESUPUESTO FINAL
FAMSI-DEL	4.527,03	-	4.527,03
FAMSI-Comercio Justo	1.874,75	-	1.874,75
SENESCYT-Banco de Ideas	41.433,22	-	41.433,22
AVINA-Economía Circular Polígonos Industriales	38.000,00	-	38.000,00
SDPC- Mercado La Floresta	21.000,00	-	21.000,00
SDPC-Retos de innovación	8.000,00	-8.000,00	-

CORPORACIÓN DE PROMOCIÓN ECONÓMICA CONQUITO
INFORME DE EJECUCIÓN Y LIQUIDACIÓN PRESUPUESTARIA EJERCICIO ECONÓMICO
2020

SDPC - Anual 2019	35.366,11	-	35.366,11
UNICEF-laboratorio de sueños		20.656,62	20.656,62
OIT-Subvención		29.646,40	29.646,40
AVINA-Activa tu negocio Ponciano		6.120,39	6.120,39
Total USD	150.201,11	48.423,41	198.624,52

Luego de las reformas explicadas, el presupuesto de la corporación es liquidado con los siguientes codificados:

Cuadro No.13
Presupuesto codificado por unidad ejecutora
Al 31 de diciembre de 2020

UNIDAD EJECUTORA	ASIGNACION INICIAL	REFORMAS	CODIFICADO
AGRUPAR	309.236,93	-11.306,00	297.930,93
COMUNICACIÓN	1.134,00	15.646,40	16.780,40
EMPLEO Y CAPACITACION	352.374,02	-39.581,92	312.792,10
EMPRENDIMIENTO	439.201,87	-51.764,46	387.437,41
EPS	340.793,12	-80.107,22	260.685,90
FINANCIERO	22.560,00	-12.300,00	10.260,00
INNOVACION	185.020,88	-78.503,82	106.517,06
LEGAL	2.390,52	-1.790,52	600,00
TALENTO HUMANO Y APOYO	68.639,68	-11.540,35	57.099,33
TERRITORIO	113.723,94	-12.174,47	101.549,47
TIC'S	167.553,20	-30.540,69	137.012,51
VALOR COMPARTIDO	220.993,16	-20.225,20	200.767,96
TOTAL USD	2.223.621,32	-334.188,25	1.889.433,07

CORPORACIÓN DE PROMOCIÓN ECONÓMICA CONQUITO
INFORME DE EJECUCIÓN Y LIQUIDACIÓN PRESUPUESTARIA EJERCICIO ECONÓMICO
2020

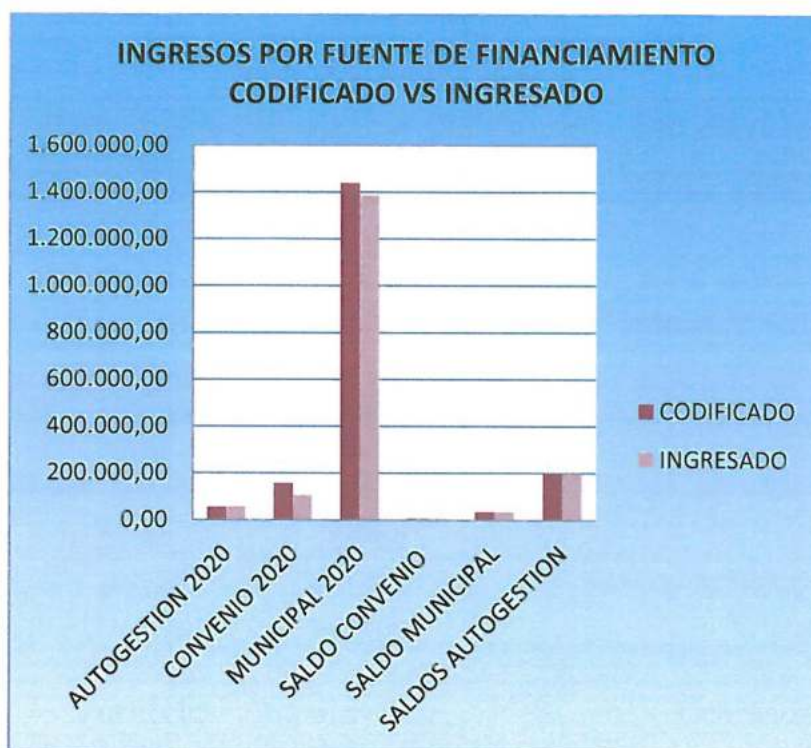
3.- EJECUCIÓN PRESUPUESTARIA

3.1 INGRESOS

3.1. Ingresos por fuente de financiamiento con relación al presupuestado (CODIFICADO).

Cuadro No.14
Ingresos por fuente de financiamiento

FUENTE DE FINANCIAMIENTO	CODIFICADO	INGRESADO	PORCENTAJE INGRESADO
AUTOGESTION 2020	55.816,07	56.971,05	102,07%
CONVENIO 2020	156.856,63	106.634,30	67,98%
MUNICIPAL 2020	1.437.597,00	1.386.447,88	96,44%
SALDO CONVENIO	6.401,78	6.401,78	100,00%
SALDO MUNICIPAL	35.366,11	35.366,11	100,00%
SALDOS AUTOGESTION	197.395,48	197.395,48	100,00%
TOTAL USD	1.889.433,07	1.789.216,60	94,70%



Los fondos correspondientes a la fuente municipal 2020 fueron transferidos en el 97% (1'396.275,91 USD) de su totalidad en el 2020; La diferencia se registrará en el 2021 según se liquide el convenio.

CORPORACIÓN DE PROMOCIÓN ECONÓMICA CONQUITO
INFORME DE EJECUCIÓN Y LIQUIDACIÓN PRESUPUESTARIA EJERCICIO ECONÓMICO
2020

En cuanto a los ingresos por autogestión se observa que han llegado al 102,07% de la recaudación esperada y contempla cursos de capacitación, asistencias técnicas, intereses por inversiones.

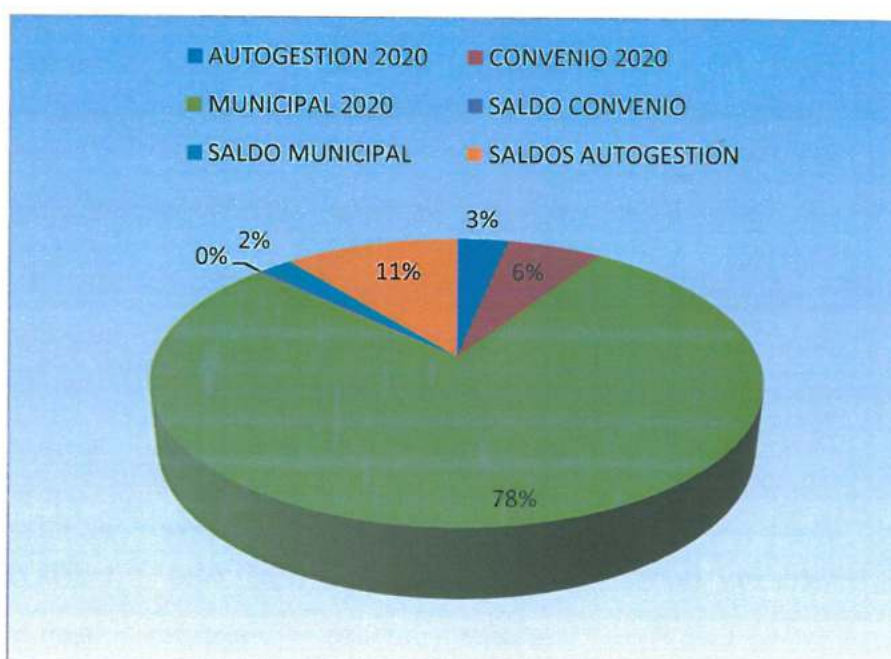
La recaudación de los valores por convenios alcanzó el 67,98%. Dentro de esta fuente se encuentran valores pendientes de pago por bienes y servicios recibidos a finales de diciembre del 2020, pues los convenios tienen duración hasta el 2021 y serán cancelados en ese año.

La pandemia retrasó algunas actividades las cuales fueron postergadas para el 2021, lo que explica la no ejecución del 100% de esta fuente.

3.1.2 Participación de los ingresos por fuente de financiamiento

Cuadro No.15
Participación de los Ingresos por fuente de financiamiento
2020

FUENTE DE FINANCIAMIENTO	CODIFICADO	INGRESADO	PORCENTAJE DE PARTICIPACION
AUTOGESTION 2020	55.816,07	56.971,05	3,18%
CONVENIO 2020	156.856,63	106.634,30	5,96%
MUNICIPAL 2020	1.437.597,00	1.386.447,88	77,49%
SALDO CONVENIO	6.401,78	6.401,78	0,36%
SALDO MUNICIPAL	35.366,11	35.366,11	1,98%
SALDOS AUTOGESTION	197.395,48	197.395,48	11,03%
TOTAL USD	1.889.433,07	1.789.216,60	100,00%



CORPORACIÓN DE PROMOCIÓN ECONÓMICA CONQUITO
INFORME DE EJECUCIÓN Y LIQUIDACIÓN PRESUPUESTARIA EJERCICIO ECONÓMICO
2020

3.1.3 Ejecución de ingresos por fuente de financiamiento y unidad ejecutora

Cuadro No.16
Ejecución de ingresos por fuente de financiamiento y unidad ejecutora 2020
En dólares americanos

FUENTE DE FINANCIAMIENTO	UNIDAD EJECUTORA	ASIGNACION INICIAL	REFORMAS	CODIFICADO	INGRESADO	% PARTICIPACION CON RELACION AL CODIFICADO
AUTOGESTION		233.098,73	177.282,66	55.816,07	56.971,05	102,07%
	AGRUPAR	22.506,00	-11.306,00	11.200,00	11.665,44	
	EMPRENDIMIENTO	55.289,25	-40.189,26	15.099,99	16.062,83	
	EPS	110.527,61	-88.107,60	22.420,01	23.178,80	
	EYC	6.025,00	-5.671,43	353,57	353,57	
	FINANCIERO	5.000,00	-1.900,00	3.100,00	3.285,78	
	TICS	8.020,00	-8.020,00	0,00	0,00	
	TTHH y APOYO	25.730,87	-22.650,87	3.080,00	1.897,84	
	VALOR COMPARTIDO	0,00	562,50	562,50	526,79	
CONVENIO		108.433,22	48.423,41	156.856,63	106.634,30	67,98%
	EMPRENDIMIENTO	65.149,02	26.656,62	91.805,64	73.843,81	
	EPS		6.120,39	6.120,39	2.915,36	
	FINANCIERO	3.800,00	0,00	3.800,00	48,27	
	TERRITORIO	18.484,20	0,00	18.484,20	14.314,68	
	TTHH y APOYO		15.646,40	15.646,40	15.512,18	
	VALOR COMPARTIDO	21.000,00	0,00	21.000,00	0,00	
MUNICIPAL		1.642.926,00	205.329,00	1.437.597,00	1.386.447,88	96,44%
	AGRUPAR	286.371,31	0,00	286.371,31	283.983,65	
	EMPRENDIMIENTO	257.546,85	-38.231,83	219.315,02	213.556,84	
	EPS	162.930,04	800,00	163.730,04	156.129,05	
	EYC	345.606,77	-33.910,49	311.696,28	301.414,35	
	INNOVACION TECNOLOGICA	169.573,69	-78.503,82	91.069,87	86.764,81	
	TERRITORIO	60.000,00	-12.174,44	47.825,56	47.656,87	
	TICS	142.343,68	-22.520,72	119.822,96	105.303,58	
	VALOR COMPARTIDO	218.553,66	-20.787,70	197.765,96	191.638,73	
SALDO CONVENIO		6.401,78	0,00	6.401,78	6.401,78	100,00%

CORPORACIÓN DE PROMOCIÓN ECONÓMICA CONQUITO
INFORME DE EJECUCIÓN Y LIQUIDACIÓN PRESUPUESTARIA EJERCICIO ECONÓMICO
2020

	EPS	6.401,78	0,00	6.401,78	6.401,78	
SALDO MUNICIPAL		35.366,11	0,00	35.366,11	35.366,11	100,00%
	AGRUPAR	0,85	0,00	0,85	0,85	
	COMUNICACIÓN	350,00	0,00	350,00	350,00	
	EMPRENDIMIENTO	446,69	0,00	446,69	446,69	
	EPS	740,00	0,00	740,00	740,00	
	FINANCIERO	920,00	0,00	920,00	920,00	
	TICS	15.447,19	0,00	15.447,19	15.447,19	
	TTHH y APOYO	16.711,38	0,00	16.711,38	16.711,38	
	VALOR COMPARTIDO	750,00	0,00	750,00	750,00	
SALDOS AUTOGESTION		197.395,48	0,00	197.395,48	197.395,48	100,00%
	AGRUPAR	358,77	0,00	358,77	358,77	
	COMUNICACIÓN	784,00	0,00	784,00	784,00	
	EMPRENDIMIENTO	60.770,06	0,00	60.770,06	60.770,06	
	EPS	60.193,69	0,00	60.193,69	60.193,69	
	EYC	742,25	0,00	742,25	742,25	
	FINANCIERO	11.792,00	0,00	11.792,00	11.792,00	
	LEGAL	600,00	0,00	600,00	600,00	
	TERRITORIO	14.239,74	0,00	14.239,74	14.239,74	
	TICS	17.189,52	0,00	17.189,52	17.189,52	
	TTHH y APOYO	29.035,95	0,00	29.035,95	29.035,95	
	VALOR COMPARTIDO	1.689,50	0,00	1.689,50	1.689,50	
TOTAL USD		2.223.621,32	334.188,25	1.889.433,07	1.789.216,60	94,70%

3.1.4 Evolución de los ingresos de autogestión:

Cuadro No.17
Ingresos por autogestión
2020 (dólares americanos)

MES	RENDIMIENTOS FINANCIEROS	VENTA DE SERVICIOS Y OTROS	TOTAL
ENERO	581,23	2973,37	3.554,60
FEBRERO	516,03	3121,52	3.637,55
MARZO	165,10	2493,84	2.658,94
ABRIL	85,72	803,59	889,31
MAYO	253,31	1837,52	2.090,83

CORPORACIÓN DE PROMOCIÓN ECONÓMICA CONQUITO
INFORME DE EJECUCIÓN Y LIQUIDACIÓN PRESUPUESTARIA EJERCICIO ECONÓMICO
2020

JUNIO	248,56	400	648,56
JULIO	279,12	3476,03	3.755,15
AGOSTO	181,16	1426,5	1.607,66
SEPTIEMBRE	156,59	1516,56	1.673,15
OCTUBRE	186,10	1732,54	1.918,64
NOVIEMBRE	272,98	14260,25	14.533,23
DICIEMBRE	359,88	19643,55	20.003,43
TOTAL USD	3.285,78	53.685,27	56.971,05

El gráfico demuestra una evolución descendente de ingresos de autogestión desde marzo a octubre; en noviembre y diciembre se observa un ascenso considerable y se debe a los contratos de servicio de las unidades ejecutoras EPS y Emprendimiento.

3.1.5 Índices de dependencia y autonomía financiera:

Cuadro No.18
Índices de dependencia y autonomía financiera
2020

INDICADOR	FORMULA	VALORES	INDICE
DEPENDENCIA MUNICIPAL	INGRESOS MUNICIPALES/ INGRESOS TOTALES	1'386.447,88 / 1'789.216,60	77,49%
DEPENDENCIA TOTAL	INGRESOS MUNICIPALES + INGRESOS POR CONVENIOS/ INGRESOS TOTALES	(1'386.447,88 + 106.634,30) / 1'789.216,60	83,45%
AUTONOMIA FINANCIERA ACIDA	INGRESOS DE AUTOGESTION/ INGRESOS TOTALES	56.971,05 / 1'789.216,60	3,18%
AUTONOMIA FINANCIERA	INGRESOS DE AUTOGESTION + CONVENIOS/ INGRESOS TOTALES	(56.971,05 + 106.634,30) / 1'789.216,60	9,14%

INGRESOS	VALOR USD
AUTOGESTION 2020	56.971,05
CONVENIO 2020	106.634,30
MUNICIPAL 2020	1.386.447,88
SALDO CONVENIO	6.401,78
SALDO MUNICIPAL	35.366,11

CORPORACIÓN DE PROMOCIÓN ECONÓMICA CONQUITO
INFORME DE EJECUCIÓN Y LIQUIDACIÓN PRESUPUESTARIA EJERCICIO ECONÓMICO
2020

SALDOS AUTOGESTION	197.395,48
TOTAL INGRESOS USD	1.789.216,60

Este resultado indica que la autonomía de la Corporación es baja para seguir desarrollándose, precisa la contribución del Municipio de Quito. Entre las razones, podemos citar que los valores que se cobran por la prestación de los servicios de ConQuito son mínimos y con subsidios ya que el enfoque es social, sin fines de lucro.

Sin embargo, es importante también apreciar que la suma de los ingresos de autogestión más los provenientes de convenios constituyen el 9,16% de los ingresos totales, los cuales también han sido gestionados por la entidad.

Cuadro No.19
Comportamiento de los ingresos por fuente de financiamiento
2017-2018-2019

FUENTE	2018	2019	2020	VARIACION 2019-2018	VARIACION 2020-2019
MUNICIPAL	1.600.691,13	1.588.624,99	1.386.447,88	-0,75%	-12,73%
AUTOGESTION	383.338,40	220.011,31	56.971,05	-42,61%	-74,11%
CONVENIOS	258.873,57	54.611,75	106.634,30	-78,90%	95,26%
TOTAL	2.242.903,10	1.863.248,05	1.550.053,23	-16,93%	-16,93%

En el cuadro se observa que entre los años 2019 y 2018 la recaudación bajó en 16.93 puntos porcentuales. Al comparar la recaudación entre 2020 y 2019 hubo un decremento de 16.93%.

Los ingresos provenientes de la venta de servicios son los que mayor disminución tienen con respecto al 2019, pues las ventas caen en un 74%. Mientras que los convenios han crecido en 95% respecto del 2019.

3.2 GASTOS

La ejecución presupuestaria (devengado) de CONQUITO ascendió a 1.639.213,74 (Un millón seiscientos treinta y nueve mil doscientos trece con 74/100 dólares americanos) que representa el 86.76 % del codificado.

3.2.1 Ejecución presupuestaria por tipo de gasto:

CORPORACIÓN DE PROMOCIÓN ECONÓMICA CONQUITO
INFORME DE EJECUCIÓN Y LIQUIDACIÓN PRESUPUESTARIA EJERCICIO ECONÓMICO
2020

Cuadro No.20
Ejecución presupuestaria por tipo de gasto
2020

GRUPO PRESUPUESTARIO	DESCRIPCION	ASIGNACION INICIAL	REFORMAS	CODIFICADO	DEVENGADO
71	GASTOS EN PERSONAL PARA INVERSION	1.213.759,04	-77.042,39	1.136.716,65	1.129.938,57
73	BIENES Y SERVICIOS PARA INVERSION	934.282,08	-264.068,95	670.213,13	437.387,95
77	OTROS GASTOS DE INVERSION	21.706,87	-5.772,43	15.934,44	11.432,39
78	TRANSFERENCIAS Y DONACIONES PARA INVERSION	46.199,22	10.923,56	57.122,78	51.433,22
84	BIENES DE LARGA DURACION	7.674,11	1.771,96	9.446,07	9.021,61
	TOTAL USD	2.223.621,32	-334.188,25	1.889.433,07	1.639.213,74

Como se mencionaba en apartados anteriores, el personal es el principal recurso de la institución en la ejecución de los programas y proyectos, por lo que se evidencia la concentración tanto en el codificado como en el ejecutado. Seguido por los gastos de bienes y servicios de inversión necesarios para la ejecución de los proyectos.

3.2.2 Ejecución presupuestaria de gasto por unidad ejecutora:

Cuadro No.21
Ejecución presupuestaria de gasto por unidad ejecutora
2020

UNIDAD EJECUTORA	CODIFICADO (A)	DEVENGADO (B)	* COMPROMETIDO PARA 2021 ©	SALDO (A-B-C)
AGRUPAR	297.930,93	287.242,99	901,50	9.786,44
COMUNICACIÓN	16.780,40	16.296,18		484,22
EMPLEO Y CAPACITACION	312.792,10	302.120,67	8.992,50	1.678,93
EMPRENDIMIENTO	387.437,41	318.411,22	7.150,00	61.876,19
EPS	260.685,90	197.207,73	7.195,81	56.282,36
FINANCIERO	10.260,00	3.603,99		6.656,01
INNOVACION	106.517,06	100.112,00	3.000,00	3.405,06
LEGAL	600,00	390,24		209,76
TALENTO HUMANO Y APOYO	57.099,33	43.747,70	236,96	13.114,67
TERRITORIO	101.549,47	68.341,69	165,65	33.042,13
TIC'S	137.012,51	107.493,10	14.242,69	15.276,72
VALOR COMPARTIDO	200.767,96	194.246,23	2.738,97	3.782,76

CORPORACIÓN DE PROMOCIÓN ECONÓMICA CONQUITO
INFORME DE EJECUCIÓN Y LIQUIDACIÓN PRESUPUESTARIA EJERCICIO ECONÓMICO
2020

TOTAL USD	1.889.433,07	1.639.213,74	44.624,08	205.595,25
-----------	--------------	--------------	-----------	------------

En el cuadro se observa que al 31 de diciembre de 2020, ConQuito a devengado 1.639.213,74 dólares americanos (86.76%) del total del presupuesto. Sin embargo, se cuenta con 44.624,08 dólares de valores comprometidos en el 2020 mediante contratos, cuya ejecución se culminará en el primer semestre del 2021, valores que representan el 2,36% del presupuesto codificado. Estos valores corresponden en su mayoría a contratos de temas administrativos necesarios para el normal desarrollo de actividades de la Corporación como por ejemplo, mantenimientos, outsourcing, control de plagas, y temas relacionados con tecnología y sistemas informáticos.

3.2.3 Ejecución presupuestaria por fuente de financiamiento

Cuadro No.22
Ejecución presupuestaria de gasto por fuente de financiamiento
2020

FUENTE DE FINANCIAMIENTO	CODIFICADO (A)	DEVENGADO (B)	COMPROMETIDO PARA 2021 ©	SALDO (A-B-C)
AUTOGESTION	55.816,06	6.331,53	2.809,00	46.675,53
CONVENIOS	156.856,64	106.634,30	5.500,00	44.722,34
MUNICIPAL	1.437.597,00	1.386.447,88	36.078,16	15.070,96
SALDOS AUTOGESTION	197.395,48	101.591,53	236,96	95.566,99
SALDOS CONVENIOS	6.401,78	6.377,03	0,00	24,75
SALDOS MUNICIPALES	35.366,11	31.831,47	0,00	3.534,64
TOTAL USD	1.889.433,07	1.639.213,74	44.624,12	205.595,21

En el cuadro se observa que al 31 de diciembre de 2020 se ha ejecutado el 86.76% (1.639.213,74 USD) del presupuesto. Siendo las fuentes de financiamiento municipal y saldos convenios, la de mayor porcentaje; y la de menor porcentaje la fuente Autogestión.

La baja ejecución en la fuente de autogestión, la cual corresponde a fondos provenientes de la venta de servicios, se explica por cuanto esta es la última en la prioridad de gasto, ya que constituye una especie de fondo de contingencia de liquidez con el que la corporación puede enfrentar las obligaciones de liquidez mientras los recursos del municipio y convenios son transferidos.

Los recursos de convenios tuvieron su retraso en la ejecución en el 2020, por lo que los financiadores han postergado la vigencia de los mismos para que terminen su ejecución en el 2021.

Para devengar los valores comprometidos (USD 44.624,12), se abrirá el respectivo espacio presupuestario en el 2021.

CORPORACIÓN DE PROMOCIÓN ECONÓMICA CONQUITO
INFORME DE EJECUCIÓN Y LIQUIDACIÓN PRESUPUESTARIA EJERCICIO ECONÓMICO
2020

Cuadro No. 23
Detalle de compromisos a devengarse en 2021

CONCEPTO DE GASTO	MONTO
Servicio de armada y desarmada de modulares en tienda móvil	1.200,04
Insumos de bioseguridad (bomba fumigadora,	510,72
Servicios de internet	2.109,59
Seguridad privada para el edificio	5.615,50
Exámenes médicos del personal	3.377,00
Membresía CEDIA	2.390,27
Mantenimiento vehículos	756,42
Auditoría financiera 2017-2019	15.120,00
Contratación de capacitadores para el desarrollo de capacidades a ganadores hackaton COVID 19	3.000,00
Soporte y licencia sistema financiero	772,24
Suministros de aseo	677,66
Materiales para adecuación tiendas	148,91
Cloro y amonio cuaternario para desinfección de instalaciones	63,81
Refrigerador para tienda	336
Registros de entradas al edificio	236,96
Honorarios por contratos civiles de servicios	8.309,00
TOTAL USD	44.624,12

Estos valores corresponden a valores pendientes de devengar y pagar por la compra de bienes y servicios mediante contratos y órdenes de compra en el 2020, y que terminarán su ejecución en el 2021, donde se abre el respectivo espacio presupuestario.

Cuadro No. 24
Detalle de valores no devengados 2020

DETALLE DE GASTO NO EJECUTADO	SALDO
AGRUPAR	9.786,44
Adquisición de pilones	2.500,19
Adquisición de semillas	1.005,16
Alquiler de maquinaria agrícola para preparación suelo del Centro de interpretación Bicentenario	1.000,00
Certificación Orgánica	2.500,00
Combustibles y lubricantes para mantenimientos de vehículos (Convenio Gasolineras)	112,82
Décimo cuarto	0,01

CORPORACIÓN DE PROMOCIÓN ECONÓMICA CONQUITO
INFORME DE EJECUCIÓN Y LIQUIDACIÓN PRESUPUESTARIA EJERCICIO ECONÓMICO
2020

Décimo tercero	0,02
Despido Intempestivo	452,91
Fondos de reserva	0,76
Frascos rociadores para bioseguridad por emergencia COVID-19	1,04
Impresión de blocks de asistencias técnicas	400,00
Insumos de bioseguridad(bombas, medidores de temperatura, bandeja de esterilización) por emergencia COVID-19	60,40
Insumos orgánicos	699,46
insumos para fumigación por emergencia CODIV-19 (hipoclorito de sodio, amonio cuaternario)	150,90
Plástico de invernadero	500,00
Ropa de protección	99,82
Ropa de trabajo proyecto AGRUPAR	302,10
Servicios de movilización en taxis	0,85
COMUNICACIÓN	484,22
Adaptadores y spliter	3,00
Cables HDMI 7.6m	51,49
Consola USB	78,22
Impresión de trípticos y banners institucionales	350,00
Stage clamp para luces	1,51
EMPLEO Y CAPACITACION	1.678,93
Aporte Patronal	75,70
Décimo Cuarto	19,97
Décimo Tercero	36,53
Fondos de Reserva	

CORPORACIÓN DE PROMOCIÓN ECONÓMICA CONQUITO
INFORME DE EJECUCIÓN Y LIQUIDACIÓN PRESUPUESTARIA EJERCICIO ECONÓMICO
2020

	36,62
Remuneración Anual	435,21
Banners	150,00
Exámenes médicos del personal	123,00
Licencias microsoft office 365	35,89
Promoción en redes	203,57
Seguridad privada para el edificio	559,69
Servicio de telefonía y celular administrativo	2,76
EMPRENDIMIENTO	61.876,19
Décimo Cuarto	0,04
Décimo Tercero	0,02
Fondos de Reserva	0,21
Aporte patronal	70,40
Café coworking	130,40
Compra de celular	130,00
Consumo de servicios de celular	64,40
Contratación de servicios profesionales para ejecutar el servicio de asistencia técnica y seguimiento a emprendimientos en incubación	9.147,15
Despido Intempestivo	47,15
Entrega capital semilla proceso de retos innovación	5.689,56
Fletes mobiliario emprendimiento	500,00
Impresiones y copias outsourcing	587,73
Licencia y servicio plataforma	47,04
Luz administrativo	1.376,96

CORPORACIÓN DE PROMOCIÓN ECONÓMICA CONQUITO
INFORME DE EJECUCIÓN Y LIQUIDACIÓN PRESUPUESTARIA EJERCICIO ECONÓMICO
2020

Materiales para los prototipos	4.000,00
Mobiliario TED EX CONQUITO	100,00
Movilización para proyecto Avina	350,00
Pasante para soporte financiero de contratos y convenios	200,00
Pasante para soporte operativo	26,99
Pautaje para convocatoria	55,56
Profesional para el asesoramiento estratégico de proyectos	2.423,00
Promoción en redes	300,00
seguro de bienes , vehículos , etc.	3.104,00
Servicio de impresión Outsourcing	300,00
Servicio de impresión y copias (outsourcing)	791,51
Servicio de telefonía y celular administrativo	438,29
Servicios de capacitación específica para proyectos ecoeficientes	992,00
Servicios de capacitación talleres EMPRETEC	10.064,29
Servicios profesionales	19.602,81
Servicio Profesional 2 (Abogado ZAZIS AVINA)	1.336,68
EPS	56.282,32
Aporte Patronal	100,12
Décimo Cuarto	33,35
Décimo Tercero	68,71
Fondos de Reserva	68,93
Remuneración Anual	824,00
Alojamiento y alimentación para participantes a la gira Comercio Justo FAMSI	4,75

CORPORACIÓN DE PROMOCIÓN ECONÓMICA CONQUITO
INFORME DE EJECUCIÓN Y LIQUIDACIÓN PRESUPUESTARIA EJERCICIO ECONÓMICO
2020

Aporte patronal	334,64
Arrendamiento de licencia del Sistema Financiero Versión Web	44,80
Banners	150,00
Capacitación En Marcha Digital Módulo (1 al 7)(para 20 negocios)	3.620,00
Capacitación para cajas de ahorro	1.500,00
Capacitación y asistencia técnica empresarial	8.520,00
Capacitación y asistencia técnica social	7.440,00
Catering para evento Feria a la Inversa	1.273,79
Comisiones bancarias	10,00
Consumo de agua	60,00
Consumo de energía eléctrica	200,00
Consumo de internet y teléfono para convocatorias de participantes del programa	200,00
Copias, impresiones y escaners	100,00
Décimo cuarto	0,01
Décimo tercero	84,68
Difusión en redes sociales	35,00
Diseño de manual digital de talleres Activa tu Negocio y En Marcha digital	650,00
Estudio para la definición de espacios públicos de testeo y comercialización	10.000,00
Evento Feria a la Inversa	1.500,00
Eventos de reuniones con actores	300,00
Fletes	673,80
Fondos de reserva	84,71

CORPORACIÓN DE PROMOCIÓN ECONÓMICA CONQUITO
INFORME DE EJECUCIÓN Y LIQUIDACIÓN PRESUPUESTARIA EJERCICIO ECONÓMICO
2020

Impresión del manual del facilitador y beneficiario del pesi crecer	1.000,00
Internet para tablet para levantamiento de diagnóstico y necesidades de beneficiarios	200,00
Licencias google eps	640,00
Mantenimiento edificio Factoría	5,60
Materiales de limpieza para tiendas	1,73
Materiales para desinfección para tiendas	1,19
Materiales para exposición de productos de emprendedores en el evento "Foro Mundial de Migración"	768,00
Movilización en taxis HIAS	1.265,02
Movilización para reuniones de socialización del programa, con actores; mapeo de actores	300,00
Outsourcing	700,00
Outsourcing HIAS	1.575,24
Pasantes	480,00
Pasantes (2) para levantamiento de diagnóstico y necesidades de beneficiarios	400,00
Pautaje en redes sociales para Promoción y difusión de negocios participantes	400,00
Seguridad social de pasantes para levantamiento de diagnóstico y necesidades de beneficiarios	140,76
Servicio profesional para la asistencia en la ejecución de contratos específicos	5.641,78
Servicios civiles para desarrollo de metodología con enfoque de género	540,00
Servicios civiles para desarrollo de metodología MAQUITA, ADENDA	1.530,00
Servicios de impresiones y copias (outsourcing)	247,71
Servicios de instalaciones tiendas	168,00
Sueldo	1.016,00
Taxis	

CORPORACIÓN DE PROMOCIÓN ECONÓMICA CONQUITO
INFORME DE EJECUCIÓN Y LIQUIDACIÓN PRESUPUESTARIA EJERCICIO ECONÓMICO
2020

	360,00
transporte gira EPS	20,00
Vinculación a otras Plataformas e-commerce	1.000,00
FINANCIERO	6.656,01
Auditoría financiera 2017-2018	100,00
Auditoría financiera 2019	4.750,00
Comisiones bancarias	201,73
Otros impuestos, tasas y contribuciones	200,00
Publicación de cuentas por cobrar y por pagar	500,00
Registro de firma digital	29,84
Servicio de enlace y conexión dispositivo datafast	624,44
Tasas generales, impuestos y contribuciones	250,00
INNOVACIÓN TECNOLÓGICA	3.405,06
Aporte Patronal	0,01
Décimo Cuarto	0,01
Décimo Tercero	0,01
Fondos de Reserva	0,13
Alquiler de bodega de archivo y otros	0,02
Compra de carpas para eventos y ferias	0,16
Jubilación	412,43
Repuestos para vehículos	892,29
Servicios legales especializados para el análisis de financiamiento a programas de innovación	2.100,00
LEGAL	209,76

CORPORACIÓN DE PROMOCIÓN ECONÓMICA CONQUITO
INFORME DE EJECUCIÓN Y LIQUIDACIÓN PRESUPUESTARIA EJERCICIO ECONÓMICO
2020

Costas Judiciales, Trámites Notariales, Legalización de Documentos y Arreglos Extrajudiciales	209,76
TALENTO HUMANO Y APOYO	13.114,67
Administración banco de datos ingreso al edificio (Registro Civil)	89,92
Caja chica (combustible fuera de la ciudad)	29,99
Caja chica (copias de llaves)	50,00
Caja chica (pasajes interior)	36,64
Caja chica (peajes y estacionamientos)	51,03
Caja chica adquisición repuestos eléctricos, plomería, carpintería	22,48
Capacitación para el personal	10.400,00
Compra de suministros para cafetería	125,43
Control de plagas	0,03
Exámenes médicos del personal	517,50
fletes para Movilización stand CONQUITO y otros	566,28
Luz administrativo	265,29
Mantenimiento y reparación de muebles	500,00
Mantenimientos infraestructura eléctrica cableado estructurado	5,64
Matriculas carros	6,52
Repuestos para vehículos	22,91
Seguridad privada para el edificio	0,01
seguro de bienes , vehículos , etc.	100,00
Servicio de incineración	300,00
Servicios de correo nacional e internacional	25,00
TERRITORIO	33.042,13

CORPORACIÓN DE PROMOCIÓN ECONÓMICA CONQUITO
INFORME DE EJECUCIÓN Y LIQUIDACIÓN PRESUPUESTARIA EJERCICIO ECONÓMICO
2020

Décimo Cuarto	0,01
Adquisición de prendas y accesorios de protección para comerciantes del Mercado de acuerdo a la temática	3.715,00
Adquisición en bienes y materiales para equipamiento de negocios del Programa En Marcha CH fase 2	5.000,00
Aporte Patronal pasante	140,80
Capacitación para comerciantes de patio comidas Mercado La Floresta en la elaboración de platos vegetarianos y veganos y inoquidad	2.000,00
Comisión bancaria por transferencia (AVINA)	215,00
Consultoria para gestionar el proyecto "Estrategia para activación comercial del mercado La Floresta"	13.800,00
Dominio página web Mercado La Floresta	200,00
Hosting página web Mercado La Floresta	200,00
Impresión de material informativo y señalización del programa En Marcha	1.000,00
Licencia de plantilla web	200,00
Mantenimiento vehículo y Gasolina para ir Noroccidente	3,00
Movilización taxis	100,00
Pasante por 8 meses(AVINA)	320,00
Servicio de levantamiento visual y contenidos para la página web del Mercado La Floresta (SDPC La Floresta)	785,00
Servicios profesionales capacitador En Marcha Centro Histórico Fase 2	1.100,00
Servicios profesionales diseñador En Marcha Centro Histórico Fase 2	1.000,00
Sevicio Profesional 2 (Abogado ZAZIS AVINA)	3.263,32
TICS	15.276,72
Décimo Cuarto	0,01

CORPORACIÓN DE PROMOCIÓN ECONÓMICA CONQUITO
INFORME DE EJECUCIÓN Y LIQUIDACIÓN PRESUPUESTARIA EJERCICIO ECONÓMICO
2020

Fondos de Reserva	0,07
Consultoría para definir la estrategia de clúster tecnológico, modelo de gobernanza y cooperación	15.000,00
Mantenimiento 1 plataforma becon(contrato 201x) no va en el PAC	260,00
Renovación de 15 Licencias MX AP Meraki	16,63
Servicios de copias e impresiones (outsourcing)	0,01
VALOR COMPARTIDO	3.782,76
Aporte Patronal	6,03
Décimo Cuarto	2,22
Décimo Tercero	5,71
Fondos de Reserva	0,15
Remuneración Anual	68,57
Agua potable	39,23
Caja chica (peajes y estacionamientos)	154,01
Compra de suministros de aseo	181,26
Desahucio	783,48
Equipo de firewall	10,08
Estudio actuarial beneficios sociales 2020	31,60
Honorarios Representante Legal	0,01
Licencia firewall	5,60
Mantenimiento de equipos y maquinarias (correctivo ascensor)	0,01
Reconocimientos de mejores prácticas de RS y DS	394,50
Repuestos para Mantenimiento Equipos Portátiles, Escritorio	1.000,00
Repuestos para Mantenimiento Equipos video vigilancia	500,00

CORPORACIÓN DE PROMOCIÓN ECONÓMICA CONQUITO
INFORME DE EJECUCIÓN Y LIQUIDACIÓN PRESUPUESTARIA EJERCICIO ECONÓMICO
2020

Soporte Especializado para Mantenimiento Seguridad informática	184,62
Suministros de aseo para emergencia COVID-19	415,68
TOTAL	205.595,21

Como se puede observar en el cuadro, muchos de los valores no ejecutados corresponden a saldos de centavos en cuentas de personal, esto es, beneficios sociales, sueldos, etc., y también a saldos por negociaciones en compras menores.

3.2.4 Comparativo ejecución presupuestaria de ingresos y gastos entre el 2017, 2018 y 2019

Cuadro No.24
Comparativo ejecución presupuestaria de ingreso y gastos
2018-2019 Y 2020

AÑO	ASIGNACION INICIAL	CODIFICADO / PROYECTADO	GASTOS		INGRESOS	
			DEVENGADO	% DEVENGADO	INGRESADO	% INGRESADO
2018	2.534.703,36	2.752.712,26	2.410.566,18	87,57%	2.688.876,22	97,68%
2019	2.319.059,91	2.242.318,70	1.974.729,10	88,07%	2.177.094,19	97,09%
2020	2.223.621,32	1.889.433,06	1.639.213,74	86,76%	1.789.216,60	94,70%
VARIACION 2019-2020	-95.438,59	-352.885,64	-335.515,36	-1,31%	-387.877,59	-2,40%

El cuadro refleja la comparación entre los valores de la ejecución presupuestaria total del 2019 con el 2020; se observa que la asignación inicial del año 2020 disminuyó en USD 95.438,59 que equivale al 4.11% con relación al año 2019. El valor del codificado al 31 de diciembre de 2020 decreció en un 15.73%, los valores devengados del año 2019 alcanzaron el 88.07% y en el año 2020 el porcentaje fue 86.76%.

3.2.5 Comparativo de valores comprometidos (re certificados) a devengarse en siguiente periodo

Cuadro No.25
Comparativo valores re certificados en USD

AÑOS	RECERTIFICACIONES
DE 2019 PARA 2020	116.843,87
DE 2020 PARA 2021	44.624,12
DECREMENTO 61,81%	-72.219,75

CORPORACIÓN DE PROMOCIÓN ECONÓMICA CONQUITO
INFORME DE EJECUCIÓN Y LIQUIDACIÓN PRESUPUESTARIA EJERCICIO ECONÓMICO
2020

En lo que se refiere a los valores que quedaron comprometidos para ser devengados en el siguiente periodo, se observa que en el 2020 este rubro disminuyó en 61.81 puntos porcentuales con relación al año 2019 debido a la reducción del valor del convenio con el Municipio y la crisis económica suscitada por la pandemia, se firmaron contratos por montos muy inferiores a los del 2019, de igual manera las compras se redujeron.

3.2.6 Cédula liquidada de gasto por partida del año 2020

En el marco de la normativa del Código de Planificación y Finanzas Públicas, Clausura y liquidación presupuestaria, Art. 121 que establece: (...)Los compromisos del presupuesto anual que al último día de diciembre de cada año no se hayan transformado total o parcialmente en obligaciones, se tendrán por anulados en los valores no devengados. Los compromisos plurianuales de ejercicios fiscales no clausurados no se anulan, pero podrán ser susceptibles de reprogramación de conformidad con los actos administrativos determinados por las entidades (...). A continuación se presenta la cédula presupuestaria 2020 con los saldos liquidados.

CORPORACIÓN DE PROMOCIÓN ECONÓMICA CONQUITO
INFORME DE EJECUCIÓN Y LIQUIDACIÓN PRESUPUESTARIA EJERCICIO ECONÓMICO 2020

NÚMERO DE PARTIDA PRESUPUESTARIA	DESCRIPCIÓN O DETALLE DE LA PARTIDA PRESUPUESTARIA	ASIGNACIÓN INICIAL	REFORMAS	CODIFICADO	PRESUPUESTO COMPROMETIDO	SALDO POR COMPROMETER	PRESUPUESTO DEVENGADO	SALDO POR DEVENGAR	% EJECUCIÓN COMPROMETIDO	% EJECUCIÓN DEVENGADO
71	GASTOS EN PERSONAL PARA INVERSIÓN	1.213.759,04	-77.042,39	1.136.716,65	1.129.938,57	6.778,08	1.129.938,57	6.778,08	99,40%	99,40%
710106	SUELDOS	903.240,00	-196.451,50	706.788,50	704.444,72	2.343,78	704.444,72	2.343,78	99,67%	99,67%
710109	REMUNERACIÓN MENSUAL UNIFIC PASANTES	11.470,00	-5.718,01	5.751,99	4.331,98	1.420,01	4.331,98	1.420,01	75,31%	75,31%
710203	DECIMO TERCER SUELDO	75.270,00	-15.433,74	59.836,26	59.640,58	195,68	59.640,58	195,68	99,67%	99,67%
710204	DECIMO CUARTO SUELDO	24.984,58	-4.510,99	20.473,59	20.417,97	55,62	20.417,97	55,62	99,73%	99,73%
710601	APORTE PATRONAL	123.524,46	-25.996,22	97.528,24	96.652,80	875,44	96.652,80	875,44	99,10%	99,10%
710602	FONDOS DE RESERVA	75.270,00	-22.473,32	52.796,68	52.605,10	191,58	52.605,10	191,58	99,64%	99,64%
710701	COMPENSACION POR DESAHUCIO	0,00	18.988,00	18.988,00	18.204,52	783,48	18.204,52	783,48		
710703	DESPIDO INTEMPESTIVO	0,00	93.733,69	93.733,69	93.233,63	500,06	93.233,63	500,06	99,47%	99,47%
710706	JUBILACION PATRONAL	0,00	43.515,22	43.515,22	43.102,79	412,43	43.102,79	412,43		
710707	COMPENSACION POR VACACIONES NO GOZADAS POR CESACION DE FUNCIONES	0,00	37.304,48	37.304,48	37.304,48	0,00	37.304,48	0,00	100,00%	100,00%
73	BIENES Y SERVICIOS PARA INVERSIÓN	934.282,08	-264.068,95	670.213,13	437.387,95	232.825,18	437.387,95	232.825,18	65,26%	65,26%
730101	AGUA POTABLE	4.000,00	-2.640,00	1.360,00	1.260,77	99,23	1.260,77	99,23	92,70%	92,70%
730104	ENERGIA ELECTRICA	23.400,00	-8.034,71	15.365,29	13.523,04	1.842,25	13.523,04	1.842,25	88,01%	88,01%
730105	TELECOMUNICACIONES	28.134,88	-1.978,22	26.156,66	22.517,18	3.639,48	22.517,18	3.639,48	86,09%	86,09%
730106	SERVICIOS DE CORREO	50,00	0,00	50,00	25,00	25,00	25,00	25,00	50,00%	50,00%
730201	TRANSPORTE DE PERSONAL	33.973,81	-25.052,80	8.921,01	6.525,14	2.395,87	6.525,14	2.395,87	73,14%	73,14%
730202	FLETES Y MANIOBRAS	4.292,08	-2.092,00	2.200,08	460,00	1.740,08	460,00	1.740,08	20,91%	20,91%
730203	ALMACENAMIENTO, EMBALAJE Y ENVASE	700,00	-314,00	386,00	386,00	0,00	386,00	0,00	100,00%	100,00%
730204	EDICION, IMPRESION, PUBLICACIONES, SUSCRIPCIONES, FOTOCOPIADO, TRADUCCION	31.919,08	-15.871,47	16.047,61	8.645,41	7.402,20	8.645,41	7.402,20	53,87%	53,87%
730207	DIFUSION INFORMACION Y PUBLICIDAD	1.985,91	-435,87	1.550,04	55,91	1.494,13	55,91	1.494,13	3,61%	3,61%
730208	SERVICIOS DE VIGILANCIA	75.523,41	-11.274,35	64.249,06	58.073,86	6.175,20	58.073,86	6.175,20	90,39%	90,39%
730209	SERVICIOS DE ASEO	2.645,62	-2.200,00	445,62	445,59	0,03	445,59	0,03	99,99%	99,99%
730221	SERVICIOS PERSONALES EVENTUALES SIN RELACION DE DEPENDENCIA	1.000,00	4.439,63	5.439,63	4.654,63	785,00	4.654,63	785,00	85,57%	85,57%
730222	SERVICIOS Y DERECHOS EN PRODUCCION	0,00	5.040,00	5.040,00	5.040,00	0,00	5.040,00	0,00		
730224	SERV DE IMPLM Y ADM DE BANCOS DE INFORMACION	1.600,00	-1.100,00	500,00	173,12	326,88	173,12	326,88	34,62%	34,62%
730225	SERVICIO DE INSCRIPCIÓN DE DOCUMENTOS PÚBLICOS	300,00	0,00	300,00	0,00	300,00	0,00	300,00	0,00%	0,00%
730226	SERVICIOS MEDICOS HOSPITALARIOS	4.446,50	3.500,00	7.946,50	3.929,00	4.017,50	3.929,00	4.017,50	49,44%	49,44%
730228	SERVICIOS DE PROVISION DE DISPOSITIVOS ELECTRONICOS	50,00	0,00	50,00	20,16	29,84	20,16	29,84	40,32%	40,32%
730235	SERVICIOS DE ALIMENTACION	9.496,42	-7.192,71	2.303,71	1.031,92	1.273,79	1.031,92	1.273,79	44,75%	44,75%

CORPORACIÓN DE PROMOCIÓN ECONÓMICA CONQUITO
INFORME DE EJECUCIÓN Y LIQUIDACIÓN PRESUPUESTARIA EJERCICIO ECONÓMICO 2020

730239	MEMBRECIAS	1.500,00	890,27	2.390,27	0,00	2.390,27	0,00	2.390,27	0,00%	0,00%	0,00%
730241	SERVICIOS MONITOREO DE INFORMACION	4.984,00	-3.416,00	1.568,00	1.568,00	0,00	1.568,00	0,00	100,00%	100,00%	100,00%
730249	EVENTOS PUBLICOS PROMOCIONALES	25.770,00	-22.970,00	2.800,00	2.800,00	0,00	1.800,00	1.800,00	35,71%	35,71%	35,71%
730301	PASAJES AL INTERIOR	980,00	-880,00	100,00	63,36	0,00	36,64	36,64	63,36%	63,36%	63,36%
730302	PASAJES AL EXTERIOR	3.500,00	-3.500,00	0,00	0,00	0,00	0,00	0,00	#DIV/0!	#DIV/0!	#DIV/0!
730303	VIATICOS Y SUBSISTENCIAS EN EL INTERIOR	724,75	-490,75	234,00	234,00	0,00	234,00	0,00	100,00%	100,00%	100,00%
730304	VIATICOS Y SUBSISTENCIAS EN EL EXTERIOR	800,00	-800,00	0,00	0,00	0,00	0,00	0,00	#DIV/0!	#DIV/0!	#DIV/0!
730307	GASTOS EN ATENCION D EDELAGOS EXTRANJEROS Y NACIONALES	7.500,00	-6.574,76	925,24	920,49	4,75	920,49	920,49	99,49%	99,49%	99,49%
730402	EDIFICIOS, LOCALES, RESIDENCIAS Y CABLEADO ESTRUCTURADO	11.589,90	-1.042,81	10.547,09	9.335,81	1.211,28	1.211,28	1.211,28	88,52%	88,52%	88,52%
730403	MANTENIMIENTOS Y REPARACIONES	6.499,40	2.232,60	8.732,00	8.064,00	668,00	668,00	668,00	92,35%	92,35%	92,35%
730404	MAQUINARIAS Y EQUIPOS	4.472,00	-1.765,75	2.706,25	2.706,24	0,01	2.706,24	0,01	100,00%	100,00%	100,00%
730405	VEHICULOS	10.955,37	-5.079,12	5.876,25	5.707,60	168,65	5.707,60	168,65	97,13%	97,13%	97,13%
730418	BIENES BIOLÓGICOS	2.705,60	-2.000,00	705,60	705,60	0,00	705,60	0,00	100,00%	100,00%	100,00%
730502	EDIFICIOS, LOCALES, RESIDENCIAS, PARQUEADEROS, CASILLEROS JUDICIALES Y BANCARIOS	2.109,12	1.054,54	3.163,66	3.163,64	0,02	3.163,64	0,02	100,00%	100,00%	100,00%
730601	CONSULTORIA, ASESORIA E INVESTIGACION ESPECIALIZADA	43.500,00	-4.700,00	38.800,00	38.800,00	0,00	38.800,00	0,00	0,00%	0,00%	0,00%
730602	SERVICIOS DE AUDITORIA	20.250,00	2.220,00	22.470,00	22.470,00	0,00	22.470,00	0,00	0,00%	0,00%	0,00%
730604	FISCALIZACION E INSPECCIONES TÉCNICAS	0,00	1.000,00	1.000,00	0,00	0,00	1.000,00	0,00			
730605	ESTUDIO Y DISEÑO DE PROYECTOS	29.250,00	-24.050,00	5.200,00	5.168,40	31,60	5.168,40	31,60	99,39%	99,39%	99,39%
730606	HONORARIOS POR CONTRATOS CIVILES DE SERVICIOS	307.731,49	-87.692,87	220.038,62	166.474,87	53.563,75	166.474,87	53.563,75	75,66%	75,66%	75,66%
730607	SERVICIOS TECNICOS ESPECIALIZADOS	22.423,00	-9.151,00	13.272,00	6.572,00	6.700,00	6.572,00	6.700,00	49,52%	49,52%	49,52%
730612	CAPACITACION A SERVIDORES PUBLICOS	0,00	10.400,00	10.400,00	0,00	0,00	10.400,00	0,00	0,00%	0,00%	0,00%
730613	CAPACITACION PARA LA CIUDADANIA EN GENERAL	28.360,00	10.541,25	38.901,25	5.384,96	33.516,29	5.384,96	33.516,29	13,84%	13,84%	13,84%
730701	DESARROLLO, ACTUALIZACION, ASISTENCIA TECNICA Y SOPORTE DE SISTEMAS INFORMATICOS	45.361,11	-19.771,60	25.589,51	23.907,05	1.682,46	23.907,05	1.682,46	93,43%	93,43%	93,43%
730702	ARRENDAMIENTO Y LICENCIAS DE USO DE PAQUETES INFORMATICOS	24.275,16	-8.412,11	15.863,05	14.198,69	1.664,36	14.198,69	1.664,36	89,51%	89,51%	89,51%
730704	MANTENIMIENTO Y REPARACION DE EQUIPOS Y SISTEMAS INFORMATICOS	18.788,00	0,00	18.788,00	18.528,00	260,00	18.528,00	260,00	98,62%	98,62%	98,62%
730801	ALIMENTOS Y BEBIDAS	4.700,00	-4.000,00	700,00	444,17	255,83	444,17	255,83	63,45%	63,45%	63,45%
730802	VESTUARIO, LENCERIA Y PRENDAS D EPROTECCION	1.471,67	5.786,20	7.257,87	3.140,95	4.116,92	3.140,95	4.116,92	43,28%	43,28%	43,28%
730803	COMBUSTIBLE Y LUBRICANTES	10.645,56	-4.811,41	5.834,15	5.100,56	733,59	5.100,56	733,59	87,43%	87,43%	87,43%
730804	MATERIALES D EOFICINA	300,00	-300,00	0,00	0,00	0,00	0,00	0,00			
730805	MATERIALES DE ASEO	3.100,00	-1.095,01	2.004,99	728,67	1.276,32	728,67	1.276,32	36,34%	36,34%	36,34%
730811	MATE CONST ELECT PLOMER Y CARPINTERI	100,00	7.690,75	7.790,75	7.567,87	222,88	7.567,87	222,88	97,14%	97,14%	97,14%

CORPORACIÓN DE PROMOCIÓN ECONÓMICA CONQUITO INFORME DE EJECUCIÓN Y LIQUIDACIÓN PRESUPUESTARIA EJERCICIO ECONÓMICO 2020

730812	MATERIALES DIDACTICOS	8.350,00	-8.350,00	0,00	0,00	0,00	0,00	0,00	0,00		
730813	REPUESTOS Y ACCESORIOS	24.310,44	-13.203,28	11.107,16	8.687,45	2.419,71	8.687,45	2.419,71	2.419,71	78,21%	78,21%
730814	SUMINISTROS AGRICOLAS	6.000,00	5.527,51	11.527,51	6.822,70	4.704,81	6.822,70	4.704,81	4.704,81	59,19%	59,19%
730819	ACCESORIOS E INSUMOS QUIMICOS Y ORGANICOS	0,00	575,00	575,00	359,10	215,90	359,10	215,90	215,90	62,45%	62,45%
730820	MENAJE E INSTRUMENTOS DE OFICINA	3.630,00	-3.480,00	150,00	148,96	1,04	148,96	1,04	1,04	99,31%	99,31%
730824	INSUMOS, BIENES MATERIALES PARA LA PRODUCCIÓN DE PR GRAMAS DE RADIO Y TELEVISIÓN, EVENTOS CULTURALES, AYUDAS, INSUMOS Y ACCESORIOS PARA COMPENSAR DISCAPACIDADES	900,00	-505,50	394,50	0,00	394,50	0,00	394,50	394,50	0,00%	0,00%
730825	DISCAPACIDADES	18.015,80	-9.015,80	9.000,00	0,00	9.000,00	0,00	9.000,00	9.000,00	0,00%	0,00%
730836	MUESTRAS DE PRODUCTOS PARA FERIAS, EXPOSICIONES Y NEGOCIACIONES NACIONALES E INTERNACIONALES	4.050,00	0,00	4.050,00	3.282,00	768,00	3.282,00	768,00	768,00	81,04%	81,04%
731403	MOBILIARIOS	1.080,00	-980,00	100,00	0,00	100,00	0,00	100,00	100,00	0,00%	0,00%
731404	MAQUINARIAS Y EQUIPOS EXCEPTO EQUIPOS INFORMATI	80,00	1.257,20	1.337,20	636,08	701,12	636,08	701,12	701,12	47,57%	47,57%
77	OTROS GASTOS DE INVERSION	21.706,87	-5.772,43	15.934,44	11.432,39	4.502,05	11.432,39	4.502,05	4.502,05	71,75%	71,75%
770102	TASAS GENERALES, IMPUESTOS, CONTRIBUCIONES, PERMISOS, LICENCIAS Y PATENTES	3.709,48	-2.598,83	1.110,65	649,09	461,56	649,09	461,56	461,56	58,44%	58,44%
770199	OTROS IMPUESTOS TASAS Y CONTRIBUCION	200,00	0,00	200,00	0,00	200,00	0,00	200,00	200,00	0,00%	0,00%
770201	SEGUROS	14.732,39	-2.265,60	12.466,79	9.264,79	3.204,00	9.264,79	3.204,00	3.204,00	74,30%	74,30%
770203	COMISIONES BANCARIAS	2.485,00	-910,00	1.575,00	1.128,27	426,73	1.128,27	426,73	426,73	72,56%	72,56%
770206	COSTAS JUDICIALES; TRAMITES NOTARIALES Y LEGALIZACION DE DOCUMENTOS	600,00	0,00	600,00	390,24	209,76	390,24	209,76	209,76	65,04%	65,04%
78	TRANSFERENCIAS Y DONACIONES PARA INVERSION	46.199,22	10.923,56	57.122,78	51.433,22	5.689,56	51.433,22	5.689,56	5.689,56	90,04%	90,04%
780204	TRANSFERENCIAS Y DONACIONES AL SECTOR PRIVADO NO FINANCIERO	46.199,22	10.923,56	57.122,78	51.433,22	5.689,56	51.433,22	5.689,56	5.689,56	90,04%	90,04%
84	BIENES DE LARGA DURACION	7.674,11	1.771,96	9.446,07	9.021,61	424,46	9.021,61	424,46	424,46	95,51%	95,51%
840103	MOBILIARIOS	7.000,00	-5.544,00	1.456,00	1.456,00	0,00	1.456,00	0,00	0,00	100,00%	100,00%
840104	MAQUINARIAS Y EQUIPOS	674,11	5.054,68	5.728,79	5.314,41	414,38	5.314,41	414,38	414,38	92,77%	92,77%
840107	EQUIPOS, SISTEMAS Y PAQUETES INFORMATICOS	0,00	2.261,28	2.261,28	2.251,20	10,08	2.251,20	10,08	10,08		
Total General		2.223.621,32	-334.188,25	1.889.433,07	1.639.213,74	250.219,33	1.639.213,74	250.219,33	250.219,33	86,76%	86,76%

CORPORACIÓN DE PROMOCIÓN ECONÓMICA CONQUITO
INFORME DE EJECUCIÓN Y LIQUIDACIÓN PRESUPUESTARIA EJERCICIO ECONÓMICO
2020

4.- CONCLUSIONES:

- La ejecución presupuestaria de ingresos (ingresado) fue de 94,70% del valor presupuestado, y de gastos (devengado) el 86,76 %, lo que permitió el financiamiento de los gastos realizados por la entidad en este periodo económico.
- Se cuenta con 44.624,12 de valores comprometidos en el 2020 mediante contratos, cuya ejecución se culminará en los primeros meses del 2021, valores que representan el 2,36 % del presupuesto codificado. En el 2019 el porcentaje de re certificaciones fue del 5.21%,
- Los saldos de convenios se ejecutarán en el 2021 por cuanto los mismos tienen vigencia de más de un periodo fiscal.
- Los recursos de autogestión no ejecutados serán reinvertidos en actividades inherentes al normal desarrollo de la Corporación.
- El índice de Autonomía Financiera, considerando los ingresos de autogestión y de convenios, alcanza el 9,14% lo que sugiere que se amplíe alianzas con empresas públicas y privadas a fin de que financien programas y proyectos de CONQUITO.
- Se ha dado cumplimiento a los compromisos de índole técnico, administrativos y financieros establecidos en el convenio municipal.

5.- RECOMENDACIONES

Se recomienda a los coordinadores y responsables de proyectos y programas:

- Vigilar la ejecución de sus respectivos presupuestos y POAs con miras a que se logren mayores impactos en la ciudadanía, con la visión de incrementar de forma significativa su autogestión de tal manera que esta fuente aumente su porcentaje de participación dentro del presupuesto y por tanto disminuya la dependencia financiera.
- Efectuar el respectivo seguimiento de la ejecución del presupuesto, y solicitar oportunamente los traspasos y reformas necesarios para el cumplimiento oportuno del POA, con una planificación más sostenida y certera, para evitar reformas recurrentes.
- Conservar el apoyo técnico mediante la participación de actores públicos, privados y académicos, en las estrategias y actividades programadas para la consecución de los objetivos institucionales y de la ciudad.

CORPORACIÓN DE PROMOCIÓN ECONÓMICA CONQUITO
INFORME DE EJECUCIÓN Y LIQUIDACIÓN PRESUPUESTARIA EJERCICIO ECONÓMICO
2020

- Gestionar ante el Municipio de Quito, para que, de existir ajustes presupuestarios en el próximo ejercicio económico, este sea consensuado previamente con CONQUITO, a fin de determinar los efectos en la programación técnica y financiera de la corporación, para evitar retrasos en la ejecución.
- Gestionar ante el Municipio de Quito, lo más pronto posible, la suscripción del convenio de transferencia de fondos 2021; y, la transferencia oportuna de los valores correspondientes a ese convenio, a fin de garantizar el cumplimiento de las obligaciones derivadas de la ejecución de los programas y proyectos en el 2021.

Elaborado por: Cecilia Yugsi C. Técnica de Presupuesto	
Revisado por: Nibia Flores F. Coordinadora Financiera	
Aprobado por: Wilson E. Merino R. Director Ejecutivo	