

**INFORME DE EJECUCIÓN DEL PLAN OPERATIVO ANUAL 2020 DEL
MUNICIPIO DEL DISTRITO METROPOLITANO DE QUITO
AL 31 DE MAYO 2020**

1. Base Normativa	3
2. Antecedentes	4
3. Ejecución del Plan Operativo Anual 2020	5
3.1. Avance de Metas de proyectos del Plan Operativo Anual – por Sector	5
3.2. Ejecución presupuestaria	6
4. Ejecución del Plan Operativo Anual 2020 por Sector	10
4.1. Ejecución POA - Sector Administración General	10
4.1.1. Avance de Metas de Proyectos del Plan Operativo Anual 2020	10
4.1.2. Ejecución Presupuestaria al 31 de Mayo de 2020.....	12
4.2. Ejecución POA - Sector Agencia de Coordinación Distrital de Comercio	14
4.2.1. Avance de Metas de Proyectos del Plan Operativo Anual 2020	14
4.2.2. Ejecución Presupuestaria al 31 de Mayo de 2020.....	16
4.3. Ejecución POA - Sector Agencia Metropolitana de Control	17
4.3.1. Avance de Metas de Proyectos del Plan Operativo Anual 2020	17
4.3.2. Ejecución Presupuestaria al 31 de Mayo de 2020.....	17
4.4. Ejecución POA - Sector Ambiente	18
4.4.1. Avance de Metas de Proyectos del Plan Operativo Anual 2020	18
4.4.2. Ejecución Presupuestaria al 31 de Mayo de 2020.....	19
4.5. Ejecución POA - Sector Comunicación	20
4.5.1. Avance de Metas de Proyectos del Plan Operativo Anual 2020	20
4.5.2. Ejecución Presupuestaria al 31 de Mayo de 2020.....	21
4.6. Ejecución POA - Sector Coordinación de Alcaldía y Secretaría de Despacho	22
4.6.1. Avance de Metas de Proyectos del Plan Operativo Anual 2020	22
4.6.2. Ejecución Presupuestaria al 31 de Mayo de 2020.....	23
4.7. Ejecución POA - Sector Coordinación Territorial y Participación Ciudadana	25
4.7.1. Avance de Metas de Proyectos del Plan Operativo Anual 2020	25
4.7.2. Ejecución Presupuestaria al 31 de Mayo de 2020.....	27
4.8. Ejecución POA - Sector Cultura	29
4.8.1. Avance de Metas de Proyectos del Plan Operativo Anual 2020	29
4.8.2. Ejecución Presupuestaria al 31 de Mayo de 2020.....	31
4.9. Ejecución POA - Sector Desarrollo Productivo y Competitividad	32
4.9.1. Avance de Metas de Proyectos del Plan Operativo Anual 2020	32
4.9.2. Ejecución Presupuestaria al 31 de Mayo de 2020.....	33
4.10. Ejecución POA - Sector Educación Recreación y Deporte	35
4.10.1. Avance de Metas de Proyectos del Plan Operativo Anual 2020	35

4.10.2. Ejecución Presupuestaria al 31 de Mayo de 2020.....	37
4.11. Ejecución POA - Sector inclusión Social.....	38
4.11.1. Avance de Metas de Proyectos del Plan Operativo Anual 2020	38
4.11.2. Ejecución Presupuestaria al 31 de Mayo de 2020.....	40
4.12. Ejecución POA - Sector Movilidad	41
4.12.1. Avance de Metas de Proyectos del Plan Operativo Anual 2020	41
4.12.2. Ejecución Presupuestaria al 31 de Mayo de 2020.....	43
4.13. Ejecución POA - Sector Planificación	45
4.13.1. Avance de Metas de Proyectos del Plan Operativo Anual 2020	45
4.13.2. Ejecución Presupuestaria al 31 de Mayo de 2020.....	46
4.14. Ejecución POA - Sector Salud.....	47
4.14.1. Avance de Metas de Proyectos del Plan Operativo Anual 2020	47
4.14.2. Ejecución Presupuestaria al 31 de Mayo de 2020.....	48
4.15. Ejecución POA - Sector Seguridad y Gobernabilidad	50
4.15.1. Avance de Metas de Proyectos del Plan Operativo Anual 2020	50
4.15.2. Ejecución Presupuestaria al 31 de Mayo de 2020.....	51
4.16. Ejecución POA - Sector Territorio Hábitat y Vivienda	53
4.16.1. Avance de Metas de Proyectos del Plan Operativo Anual 2020	53
4.16.2. Ejecución Presupuestaria al 31 de Mayo de 2020.....	54
5. Conclusiones Generales.....	55

INFORME DE EJECUCIÓN DEL PLAN OPERATIVO ANUAL 2020 DEL MUNICIPIO DEL DISTRITO METROPOLITANO DE QUITO AL 31 DE MAYO 2020

1. Base Normativa

Código Orgánico de Planificación y Finanzas Públicas:

Art. 6.- "... 4: Seguimiento y evaluación de la planificación y las finanzas públicas.- Consiste en compilar, sistematizar y analizar la información sobre lo actuado en dichas materias para proporcionar elementos objetivos que permitan adoptar medidas correctivas y emprender nuevas acciones públicas. Para este propósito, se debe **monitorear y evaluar** la ejecución presupuestaria y el desempeño de las entidades, organismos y empresas del sector público en función del cumplimiento de las metas de la programación fiscal y del Plan Nacional de Desarrollo..."

Art. 50.- "Seguimiento y Evaluación de los Planes de Desarrollo y Ordenamiento Territorial.- Los gobiernos autónomos descentralizados deberán realizar un monitoreo periódico de las metas propuestas en sus planes y **evaluarán su cumplimiento** para establecer los correctivos o modificaciones que se requieran".

Normas de Control Interno para las Entidades, Organismos del Sector Público y de las Personas Jurídicas de Derecho Privado que dispongan de recursos públicos emitidas por la Contraloría General del Estado:

200-02 "Administración estratégica.- Las entidades del sector público y las personas jurídicas de derecho privado que dispongan de recursos públicos, implantarán, pondrán en funcionamiento y actualizarán el sistema de planificación, así como el establecimiento de indicadores de gestión que permitan **evaluar el cumplimiento de los fines, objetivos y la eficiencia** de la gestión institucional".

600-01 "Seguimiento continuo o en operación La máxima autoridad, los niveles directivos y de jefatura de la entidad, efectuarán un seguimiento constante del ambiente interno y externo que les permita conocer y aplicar medidas oportunas sobre condiciones reales o potenciales que afecten el desarrollo de las actividades institucionales, la ejecución de los planes y el cumplimiento de los objetivos previstos".

Ordenanza Metropolitana 0041 del 13 de Febrero del 2015:

Artículo único.- numeral 8. Evaluación.- La evaluación será continua y permanente por parte de toda la administración del Distrito Metropolitano de Quito y del Consejo Metropolitano de Planificación, con base en el Sistema de Monitoreo, Evaluación y Retroalimentación que se instaure para el efecto y que permitirá efectuar correctivos, o tomar medidas que aseguren el cumplimiento de sus objetivos y metas. Los reportes que se emitan serán compilados, sistematizados y remitidos hasta el 30 de diciembre de cada año, hacia el Alcalde o Alcaldesa Metropolitano, quien instruirá al respecto a las unidades técnicas, legales y de control para que se ponga en práctica los correctivos y medidas derivadas de la evaluación".

2. Antecedentes

- Mediante Ordenanza N° PMU 002-2019, sancionada el 5 de diciembre del 2019, se aprueba el Presupuesto General del Municipio del Distrito Metropolitano de Quito – MDMQ para el ejercicio económico 2020.
- Mediante Decreto Ejecutivo No. 1017, el Presidente Constitucional de la República declara a todo el país en Estado de Excepción por calamidad pública.
- Mediante Resolución No. A-020, del 12 de marzo de 2020, el Dr. Jorge Yunda Machado, ALCALDE DEL DISTRITO METROPOLITANO DE QUITO, declara el estado de emergencia grave a todo el territorio del Distrito Metropolitano de Quito.

Evaluar sistemáticamente el progreso de los Planes Operativos Anuales, es una tarea que permite a las autoridades disponer de la información técnica necesaria para tomar decisiones pertinentes con respecto a los proyectos que ejecutan las dependencias municipales, para cumplir con esta tarea, la Secretaría General de Planificación, a través de la Dirección de Coordinación, Seguimiento y Evaluación, realiza el seguimiento y monitoreo permanente de la ejecución programática y presupuestaria de los Planes Operativos de todas las entidades de la Municipalidad del Distrito Metropolitano de Quito a través del sistema Mi Ciudad.

Con este antecedente, se presenta el siguiente informe de ejecución del Plan Operativo Anual 2020 con corte al 31 de mayo de 2020, en donde se muestra el avance del cumplimiento de las metas establecidas en los proyectos que son parte de la Planificación Operativa Anual y su ejecución presupuestaria organizados por cada uno de los Sectores que conforman el Municipio del Distrito Metropolitano de Quito y sus dependencias con la finalidad de tener la información necesaria para adoptar las medidas oportunas para la reprogramación de acciones y toma de decisiones respecto a los proyectos que se están ejecutando en el presente ejercicio fiscal y a las líneas estratégicas establecidas inicialmente.

La ejecución de los Planes Operativos Anuales de cada una de las Dependencias municipales se vio seriamente afectada a raíz de la declaratoria del estado de emergencia en el Distrito Metropolitano de Quito. Los habitantes de la ciudad iniciaron el 16 de marzo, un riguroso confinamiento que incluyó un toque de queda de 17 horas diarias y salidas una vez por semana para abastecerse, mientras el aparato productivo se mantenía paralizado.

Muchas de las actividades programadas por las entidades municipales sufrieron serios retrasos en su ejecución y otras tuvieron necesariamente que paralizarse, de la misma forma, el registro de información por parte de las mencionadas entidades se vio interrumpido por la no asistencia de los funcionarios y la posterior implementación del teletrabajo, para lo que fue necesario la habilitación remota de acceso al Sistema Mi Ciudad VPN.

La emergencia sanitaria obligó a que dependencias como la Secretaría de Salud requieran de recursos para la ejecución de actividades para hacer frente a la emergencia, para lo cual se realizaron traspasos de recursos dentro de la misma Area en base a lo establecido en el Código Orgánico de Organización Territorial, Autonomía y Descentralización – COOTAD, artículo 256, que indica que el ejecutivo del Gobierno Autónomo Descentralizado podrá autorizar traspasos de créditos disponibles dentro de una misma área o dependencia, programa o subprograma, siempre que en el programa, subprograma o partida de que se tomen los fondos exista la disponibilidad suficiente.

Los datos y cifras que contiene este documento han sido extraídos y consolidados de la información registrada en el sistema Mi Ciudad por las diferentes dependencias y entes adscritos de la Corporación Municipal.

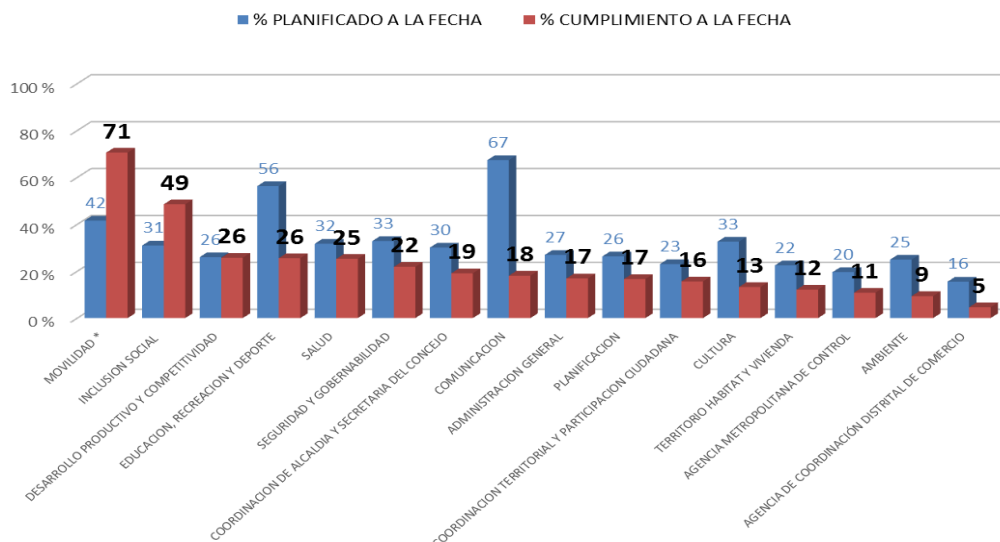
3. Ejecución del Plan Operativo Anual 2020

El proceso de planificación persigue articular de la mejor manera la planificación con el presupuesto institucional, de aquí que en esta sección se presenta una visión consolidada de la ejecución del Plan Operativo Anual 2020 del MDMQ en base al análisis de dos variables de la planificación: avance de las metas establecidas en cada uno de los Proyectos que son parte de los POAs de cada dependencia y; un análisis general del comportamiento presupuestario de la Corporación Municipal, a fin de contextualizar de mejor manera la gestión institucional.

3.1. Avance de Metas de proyectos del Plan Operativo Anual – por Sector

En el cuadro siguiente se muestra el porcentaje planificado o programado hasta el 31 de Mayo de 2020 y el porcentaje promedio del cumplimiento, a la misma fecha, de las Metas establecidas en cada uno de los Proyectos que son parte de los POAs de las dependencia que conforman los Sectores del MDMQ, estableciendo umbrales o rangos de que se visualizan a través de semáforos.

SECTOR	% PLANIFICADO A LA FECHA	% CUMPLIMIENTO A LA FECHA	EVALUACIÓN
MOVILIDAD *	42 %	71 %	⊗ MUY INSATISFACTORIO
INCLUSION SOCIAL	31 %	49 %	⊗ MUY INSATISFACTORIO
DESARROLLO PRODUCTIVO Y COMPETITIVIDAD	26 %	26 %	● SATISFACTORIO
EDUCACION, RECREACION Y DEPORTE	56 %	26 %	⊗ MUY INSATISFACTORIO
SALUD	32 %	25 %	● INSATISFACTORIO
SEGURIDAD Y GOBERNABILIDAD	33 %	22 %	⊗ MUY INSATISFACTORIO
COORDINACION DE ALCALDIA Y SECRETARIA DEL CONCEJO	30 %	19 %	⊗ MUY INSATISFACTORIO
COMUNICACION	67 %	18 %	⊗ MUY INSATISFACTORIO
ADMINISTRACION GENERAL	27 %	17 %	⊗ MUY INSATISFACTORIO
PLANIFICACION	26 %	17 %	⊗ MUY INSATISFACTORIO
COORDINACION TERRITORIAL Y PARTICIPACION CIUDADANA	23 %	16 %	⊗ MUY INSATISFACTORIO
CULTURA	33 %	13 %	⊗ MUY INSATISFACTORIO
TERRITORIO HABITAT Y VIVIENDA	22 %	12 %	⊗ MUY INSATISFACTORIO
AGENCIA METROPOLITANA DE CONTROL	20 %	11 %	⊗ MUY INSATISFACTORIO
AMBIENTE	25 %	9 %	⊗ MUY INSATISFACTORIO
AGENCIA DE COORDINACIÓN DISTRITAL DE COMERCIO	16 %	5 %	⊗ MUY INSATISFACTORIO



3.2. Ejecución presupuestaria

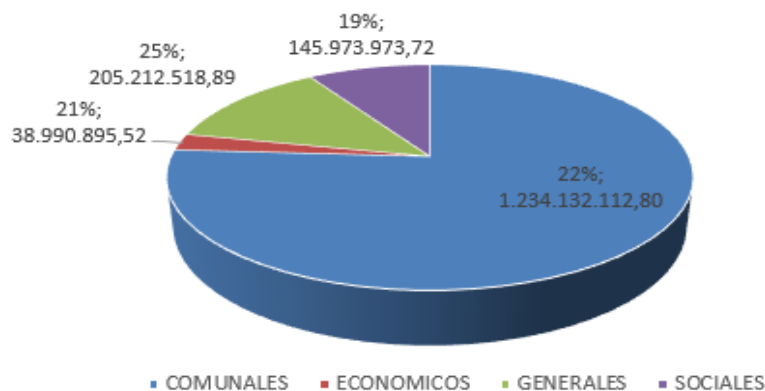
Ejecución presupuestaria por Área:

Al 31 de mayo de 2020, el presupuesto codificado total del Municipio del Distrito Metropolitano de Quito, considerando recursos municipales y fondos propios que generan las entidades adscritas es de USD. 1.624.309.500,93.

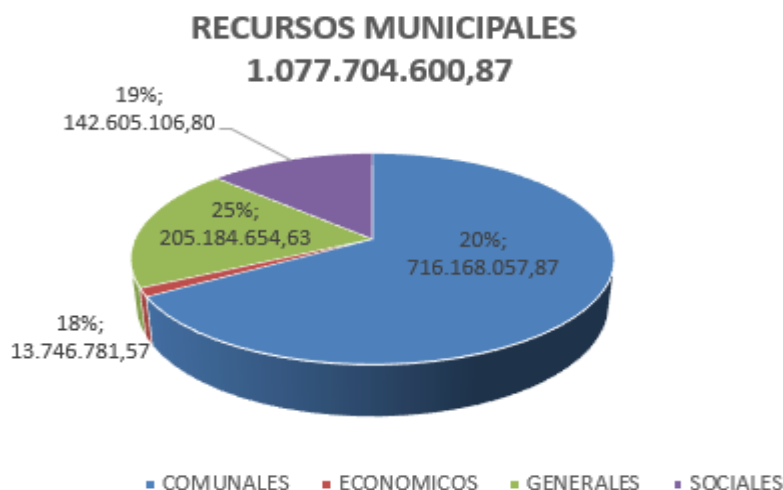
En el siguiente grafico se muestra el monto asignado por Área y su porcentaje de ejecución, cabe mencionar que las áreas se encuentran distribuidas de la siguiente manera:

- Comunal: está conformada por los Sectores: Movilidad, Seguridad y Gobernabilidad, Territorio Hábitat y Vivienda, Ambiente.
- Económica: está conformada por los Sectores: Desarrollo Productivo y Competitividad, Agencia de Coordinación Distrital de Comercio
- Servicios Generales: está conformada por los Sectores: Administración General, Agencia Metropolitana de Control, Comunicación, Coordinación de Alcaldía y Secretaría del Concejo Planificación.
- Social: está conformada por los Sectores: Cultura, Educación, Inclusión Social y Salud.

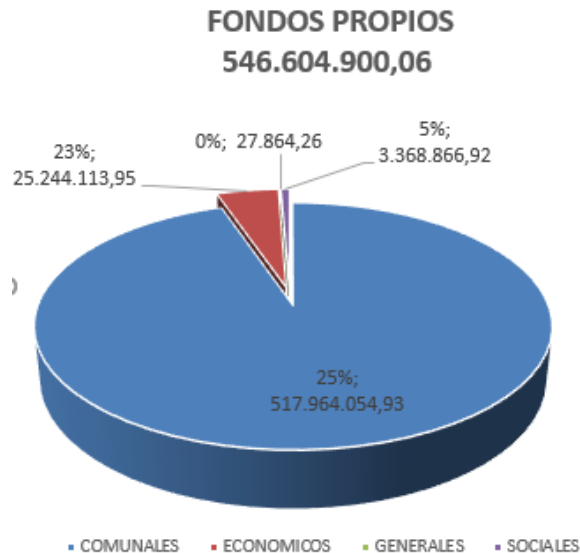
RECURSOS MUNICIPALES Y FONDOS PROPIOS



Al 31 de mayo de 2020, el presupuesto codificado del Municipio del Distrito Metropolitano de Quito, considerando únicamente recursos municipales es de USD. 1.077.704.600,87, los montos asignados por Área, así como su porcentaje de ejecución presupuestaria se puede visualizar en el siguiente gráfico:



De igual forma, con corte al 31 de mayo de 2020, el presupuesto codificado de Fondos Propios generados por los entes adscritos al MDMQ es de USD. 546.604.900,06, los montos asignados por Área, así como sus porcentajes de ejecución presupuestaria se puede visualizar en el siguiente gráfico:



Ejecución presupuestaria Por Sector

En el cuadro siguiente se puede observar la ejecución presupuestaria por sector de la Corporación Municipal considerando recursos municipales y fondos propios, al 31 de mayo se refleja una ejecución del 22%.

SECTOR	CODIFICADO	DEVENGADO	% DEVENGADO
ADMINISTRACION GENERAL	174.356.427,06	43.246.090,19	25%
AGENCIA DE COORDINACIÓN DISTRICTAL DE COMERCIO	11.854.079,66	1.527.947,95	13%
AGENCIA METROPOLITANA DE CONTROL	10.733.659,41	2.913.708,12	27%
AMBIENTE	114.485.506,02	39.029.964,80	34%
COMUNICACION	5.801.417,60	863.875,39	15%
COORDINACION DE ALCALDIA Y SECRETARIA DEL CONCEJO	12.451.470,83	3.901.289,54	31%
COORDINACION TERRITORIAL Y PARTICIPACION CIUDADANA	74.886.270,03	13.070.609,25	17%
CULTURA	19.469.571,64	5.381.662,75	28%
DESARROLLO PRODUCTIVO Y COMPETITIVIDAD	27.136.815,86	6.805.650,38	25%
EDUCACION, RECREACION Y DEPORTE	50.351.413,73	8.813.020,14	18%
INCLUSION SOCIAL	35.798.048,98	7.557.377,94	21%
MOVILIDAD	681.559.952,53	137.161.652,35	20%
PLANIFICACION	1.869.543,99	563.795,95	30%
SALUD	40.354.939,37	6.150.686,83	15%
SEGURIDAD Y GOBERNABILIDAD	119.236.182,35	29.832.150,62	25%
TERRITORIO HABITAT Y VIVIENDA	243.964.201,87	54.377.455,95	22%
TOTAL	1.624.309.500,93	361.196.938,15	22%

Fuente: Sistema Mi Ciudad

En el siguiente gráfico se puede visualizar la ejecución presupuestaria por Sector, pero únicamente de recursos municipales y el porcentaje devengado al 31 de mayo de 2020.

SECTOR	CODIFICADO	DEVENGADO	% DEVENGADO
ADMINISTRACION GENERAL	174.356.427,06	43.246.090,19	25%
AGENCIA DE COORDINACIÓN DISTRITAL DE COMERCIO	8.531.767,13	1.035.362,28	12%
AGENCIA METROPOLITANA DE CONTROL	10.733.659,41	2.913.708,12	27%
AMBIENTE	8.877.003,74	1.257.585,98	14%
COMUNICACION	5.801.417,60	863.875,39	15%
COORDINACION DE ALCALDIA Y SECRETARIA DEL CONCEJO	12.423.606,57	3.901.289,54	31%
COORDINACION TERRITORIAL Y PARTICIPACION CIUDADANA	74.886.270,03	13.070.609,25	17%
CULTURA	18.154.359,39	5.265.456,11	29%
DESARROLLO PRODUCTIVO Y COMPETITIVIDAD	5.215.014,44	1.487.279,57	29%
EDUCACION, RECREACION Y DEPORTE	50.351.413,73	8.813.020,14	18%
INCLUSION SOCIAL	33.744.394,31	7.490.634,91	22%
MOVILIDAD	552.039.694,70	110.918.314,37	20%
PLANIFICACION	1.869.543,99	563.795,95	30%
SALUD	40.354.939,37	6.150.686,83	15%
SEGURIDAD Y GOVERNABILIDAD	33.692.770,42	11.081.934,32	33%
TERRITORIO HABITAT Y VIVIENDA	46.672.318,98	8.264.825,16	18%
TOTAL	1.077.704.600,87	226.324.468,11	21%

En el siguiente gráfico se puede visualizar la ejecución presupuestaria de fondos propios por Sector y el porcentaje devengado al 31 de mayo de 2020.

SECTOR	CODIFICADO	DEVENGADO	% DEVENGADO
AGENCIA DE COORDINACIÓN DISTRITAL DE COMERCIO	3.322.312,53	492.585,67	15%
AMBIENTE	105.608.502,28	37.772.378,82	36%
COORDINACION DE ALCALDIA Y SECRETARIA DEL CONCEJO	27.864,26	-	0%
CULTURA	1.315.212,25	116.206,64	9%
DESARROLLO PRODUCTIVO Y COMPETITIVIDAD	21.921.801,42	5.318.370,81	24%
INCLUSION SOCIAL	2.053.654,67	66.743,03	3%
MOVILIDAD	129.520.257,83	26.243.337,98	20%
SEGURIDAD Y GOVERNABILIDAD	85.543.411,93	18.750.216,30	22%
TERRITORIO HABITAT Y VIVIENDA	197.291.882,89	46.112.630,79	23%
TOTAL	546.604.900,06	134.872.470,04	25%

Ejecución presupuestaria Entes Adscritos:

La ejecución presupuestaria de los recursos municipales transferidos y asignados desde Planta Central a los entes adscritos del MDMQ se detallan en el siguiente cuadro:

ENTE ADSCRITO	CODIFICADO	DEVENGADO	% DEVEGADO
CONSEJO DE PROTECCION DE DERECHOS DEL DMQ	750.000,00	246.333,84	33%
CORPORACION DE PROMOCION ECONOMICA, CONQUITO	1.642.926,00	506.617,20	31%
CORPORACION INSTITUTO DE LA CIUDAD	299.999,99	95.378,05	32%
EMPRESA PUBLICA MERCADO MAYORISTA	430.000,00	-	0%
EMPRESA PUBLICA METROPOLITANA DE AGUA POTABLE Y SANEAMIENTO	13.000.000,01	3.439.815,64	26%
EMPRESA PUBLICA METROPOLITANA DE GESTION DE DESTINO TURISTICO	2.635.898,96	765.772,19	29%
EMPRESA PUBLICA METROPOLITANA DE GESTION INTEGRAL DE RESIDUOS SOLIDOS	6.000.000,00	654.472,02	11%
EMPRESA PUBLICA METROPOLITANA DE HABITAT Y VIVIENDA	3.500.000,00	91.274,00	3%
EMPRESA PUBLICA METROPOLITANA DE MOVILIDAD Y OBRAS PUBLICAS	90.835.265,43	24.813.346,90	27%
EMPRESA PUBLICA METROPOLITANA DE TRANSPORTE DE PASAJEROS	41.000.000,00	8.317.782,08	20%
EMPRESA PUBLICA METROPOLITANA DEL METRO DE QUITO	26.681.305,00	1.391.023,41	5%
FUNDACION MUSEOS DE LA CIUDAD	5.839.596,00	1.309.445,47	22%
FUNDACION TEATRO NACIONAL SUCRE	4.035.016,69	1.093.047,63	27%
QUITO HONESTO	1.413.250,73	428.879,02	30%
UNIDAD PATRONATO MUNICIPAL SAN JOSE	30.256.906,06	6.829.380,73	23%
TOTAL	228.320.164,87	49.982.568,18	22%

Los entes adscritos que forman parte de la Corporación Municipal, dentro de su presupuesto generan fondos propios o de autogestión, los cuales se presentan a continuación:

ENTE ADSCRITO	CODIFICADO	DEVENGADO	% DEVEGADO
CONSEJO DE PROTECCION DE DERECHOS DEL DMQ	77.370,82	2.428,00	3%
CORPORACION DE PROMOCION ECONOMICA, CONQUITO	580.695,32	109.085,21	19%
CUERPO DE BOMBEROS DE QUITO	67.782.524,46	14.736.519,29	22%
EMPRESA PUBLICA MERCADO MAYORISTA	3.322.312,53	492.585,67	15%
EMPRESA PUBLICA METROPOLITANA DE AGUA POTABLE Y SANEAMIENTO	192.006.455,04	45.334.971,53	24%
EMPRESA PUBLICA METROPOLITANA DE ASEO	83.433.978,54	31.253.700,85	37%
EMPRESA PUBLICA METROPOLITANA DE GESTION DE DESTINO TURISTICO	4.875.826,42	709.282,58	15%
EMPRESA PUBLICA METROPOLITANA DE GESTION INTEGRAL DE RESIDUOS SOLIDOS	19.959.697,99	6.181.156,52	31%
EMPRESA PUBLICA METROPOLITANA DE HABITAT Y VIVIENDA	5.285.427,85	777.659,26	15%
EMPRESA PUBLICA METROPOLITANA DE LOGISTICA PARA LA SEGURIDAD Y LA CONVIVENCIA CIUDADANA	17.760.887,47	4.013.697,01	23%
EMPRESA PUBLICA METROPOLITANA DE MOVILIDAD Y OBRAS PUBLICAS	66.413.604,45	11.150.694,65	17%
EMPRESA PUBLICA METROPOLITANA DE RASTRO QUITO	4.965.279,68	1.429.638,33	29%
EMPRESA PUBLICA METROPOLITANA DE SERVICIOS AEROPORTUARIOS Y GESTION DE ZONAS FRANCAS Y REGIMENES ESP	11.500.000,00	3.070.364,69	27%
EMPRESA PUBLICA METROPOLITANA DE TRANSPORTE DE PASAJEROS	53.522.138,42	14.359.720,47	27%
EMPRESA PUBLICA METROPOLITANA DEL METRO DE QUITO	9.584.514,96	732.922,86	8%
FUNDACION MUSEOS DE LA CIUDAD	668.928,32	14.925,49	2%
FUNDACION TEATRO NACIONAL SUCRE	646.283,93	101.281,15	16%
QUITO HONESTO	27.864,26	-	0%
SECRETARIA DE AMBIENTE*	2.214.825,75	337.521,45	15%
UNIDAD PATRONATO MUNICIPAL SAN JOSE	1.976.283,85	64.315,03	3%
TOTAL	546.604.900,06	134.872.470,04	25%
* Fondo Ambiental			

4. Ejecución del Plan Operativo Anual 2020 por Sector

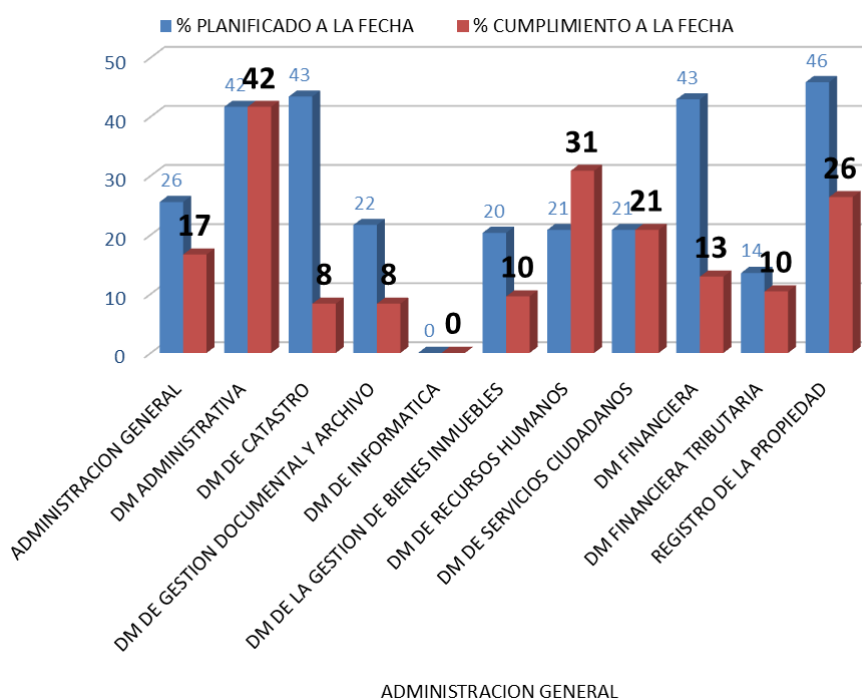
Esta sección presenta el avance o cumplimiento de los POAs por Sector y dependencia con corte al 31 de Mayo de 2020, en base al análisis de dos variables: Porcentaje de cumplimiento promedio de las metas establecidas en cada uno de los Proyectos de las dependencias del Sector y, ejecución presupuestaria por dependencia, que incluye Recursos Municipales y Fondos Propios generados por los entes adscritos.

4.1. Ejecución POA - Sector Administración General

4.1.1. Avance de Metas de Proyectos del Plan Operativo Anual 2020

Porcentaje de cumplimiento promedio de las metas establecidas en cada uno de los Proyectos de las dependencias que componen el Sector, estableciendo umbrales o rangos de que se visualizan a través de semáforos.

DEPENDENCIA	% PLANIFICADO A LA FECHA	% CUMPLIMIENTO A LA FECHA	EVALUACIÓN
ADMINISTRACION GENERAL	26%	17 %	● MUY INSATISFACTORIO
DM ADMINISTRATIVA	42%	42 %	● MUY SATISFACTORIO
DM DE CATASTRO	43%	8 %	● MUY INSATISFACTORIO
DM DE GESTION DOCUMENTAL Y ARCHIVO	22%	8 %	● MUY INSATISFACTORIO
DM DE INFORMATICA	0%	0 %	
DM DE LA GESTION DE BIENES INMUEBLES	20%	10 %	● MUY INSATISFACTORIO
DM DE RECURSOS HUMANOS	21%	31 %	⊗ MUY INSATISFACTORIO
DM DE SERVICIOS CIUDADANOS	21%	21 %	● MUY SATISFACTORIO
DM FINANCIERA	43%	13 %	● MUY INSATISFACTORIO
DM FINANCIERA TRIBUTARIA	14%	10 %	● INSATISFACTORIO
REGISTRO DE LA PROPIEDAD	46%	26 %	● MUY INSATISFACTORIO



Administración General

Modernización De La Administración

- Diagnóstico estratégico de la gestión de talento humano del GAD del DMQ / Análisis de normativa, procesos e instrumentos de la gestión del talento humano. / Análisis de metodología de dimensionamiento de talento humano. / Planificación de talento humano 2020-2023 Y DIMENSIONAMIENTO / Análisis de nueva estructura orgánica, funcional y posicional de la Dirección Metropolitana de Recursos en función a la planificación estratégica y objetivos institucionales.

Dirección Metropolitana Administrativa

- Gestión Administrativa

Dirección Metropolitana De Catastro

Gestión Catastral

- Se va a retomar el proceso de la fotografía ya que el proceso quedo desierto / Actualización de predios y trámites se tiene un 40% de avance

Dirección Metropolitana De Gestión Documental Y Archivo

Modernización De La Gestión Documental Y Archivo

- Inventario actualizado del archivo metropolitano de la memoria audiovisual / gestión de acopio de documentos fotográficos, sonoros y filmico / procesamiento de documentos fotográficos, sonoros y filmicos.

Dirección Metropolitana De Informática

Innovación Y Fortalecimiento De La Infraestructura Y Servicios Tecnológicos

- Infraestructura tecnológica emergente actualizada y potencializada / Ejecutar los procesos de liquidación de pagos de arrastre para el fortalecimiento del TI / incrementar las capacidades de almacenamiento, equipamiento y respaldos de la infraestructura de la DMI / servicios y sistemas core de usuarios finales disponibles para su utilización. / Actualizar las herramientas de ofimática y sistemas del GAD-DMQ, de la infraestructura disponible en el data center de la DMI. / Incrementar las seguridades y comunicaciones de TIC's de la DMI.

Dirección Metropolitana De La Gestión De Bienes Inmuebles

Modernización De La Gestión De Bienes Inmuebles

- Expropiación de bienes inmuebles solicitados por la entidades municipales / Gestión de análisis y priorización de expropiaciones de los bienes inmuebles / Mantenimiento integral bien inmueble del DMQ / Casa de la Junín S/N y Almeida (diseño y estudios) / Casa de la Av Maldonado y Benigno Vela (diseño y estudios)

Dirección Metropolitana De Recursos Humanos

Gestión Técnica Del Talento Humano

- Informes de concursos de méritos y oposición ejecutados conforme necesidad institucional y nuevo estatuto orgánico / ejecutar el subsistema de selección de personal del sistema integrado de desarrollo del talento humano (trimestral) / manual de descripción, clasificación y valoración de puestos del MDMQ / desarrollar la nueva estructura en cada dependencia municipal (trimestral) / automatización del control de asistencia del personal del MDMQ. / desarrollar tecnologías de la información y procesos complementarios para la automatización del control de asistencia

Dirección Metropolitana De Servicios Ciudadanos

Innovación De Los Servicios De Atención Ciudadana

- Innovación y mejora continua del SERVICIO / Implementación de los procesos de simplificación de trámites / Mejorar el modelo de servicio a través de la actualización de procesos de ingreso de trámites / Mejorar la utilidad de los canales de atención ciudadana / Fortalecimiento del Contact Center alineado al Proyecto Línea Única de Servicios 311

Dirección Metropolitana Financiera

Gestión Financiera

- Gestión de pago de amortización de la deuda interna y externa de la municipalidad / Registros contables e informes mensuales del cumplimiento de pago de la amortización de la deuda interna y externa
- Informe de verificación del presupuesto anual asignado para el pago de amortización con la proyección de gasto del año
- Gestión de levantamiento de necesidades e informes de motivación

Dirección Metropolitana Financiera Tributaria

Gestión Tributaria Eficiente

- SISTEMA CORE TRIBUTARIO FASE II (SISTEMA DE RENTAS - MÓDULOS: PATENTE, 1.5 X MILE IMPUESTO AL JUEGO) - (SISTEMA DE TRANSFERENCIA DE DOMINIO - MÓDULO LIQUIDACIÓN EN LINEA DE LOS IMPUESTOS POR TRANSFERENCIA DE DOMINIO) IMPLEMENTADO. / Levantamiento de procesos para el funcionamiento del sistema CORE Fase II de acuerdo a la normativa legal vigente

Registro De La Propiedad

Modernización Integral Del Registro De La Propiedad

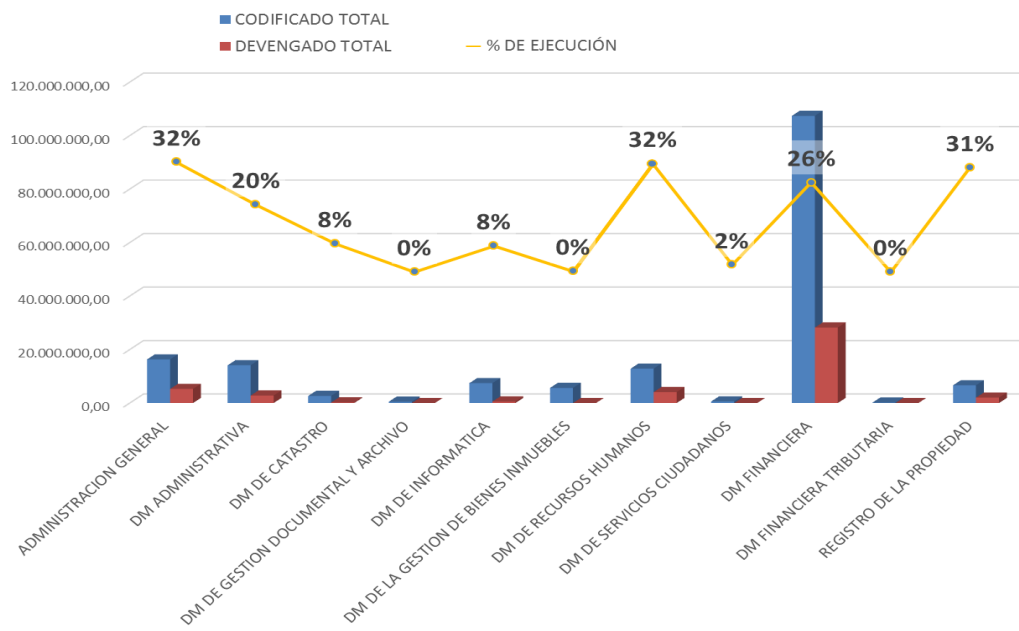
- Infraestructura tecnológica innovada
- Implementación de la política cero papeles
- SISTEMA registral electrónico optimizado
- Diagnóstico del Sistema Registral Electrónico

4.1.2. Ejecución Presupuestaria al 31 de Mayo de 2020

Los montos codificados y devengados por dependencia han sido extraídos de la información registrada en el sistema Mi Ciudad por las diferentes dependencias de la Corporación Municipal.

CODIFICADO	\$ 174.356.427,06
DEVENGADO	\$ 43.246.090,19
AVANCE PRESUPUESTARIO	24,80%

DEPENDENCIA	CODIFICADO TOTAL	DEVENGADO TOTAL	% EJECUCION
ADMINISTRACION GENERAL	16.304.046,89	5.266.126,84	32,30%
DM ADMINISTRATIVA	14.117.000,00	2.796.484,50	19,81%
DM DE CATASTRO	2.669.459,33	221.513,08	8,30%
DM DE GESTION DOCUMENTAL Y ARCHIVO	516.317,00	0,00	0,00%
DM DE INFORMATICA	7.453.200,00	571.665,04	7,67%
DM DE LA GESTION DE BIENES INMUEBLES	5.658.612,74	11.623,02	0,21%
DM DE RECURSOS HUMANOS	12.853.000,00	4.100.418,14	31,90%
DM DE SERVICIOS CIUDADANOS	606.092,28	12.284,79	2,03%
DM FINANCIERA	107.375.876,02	28.231.315,27	26,29%
DM FINANCIERA TRIBUTARIA	166.000,00	0,00	0,00%
REGISTRO DE LA PROPIEDAD	6.636.822,80	2.034.659,51	30,66%

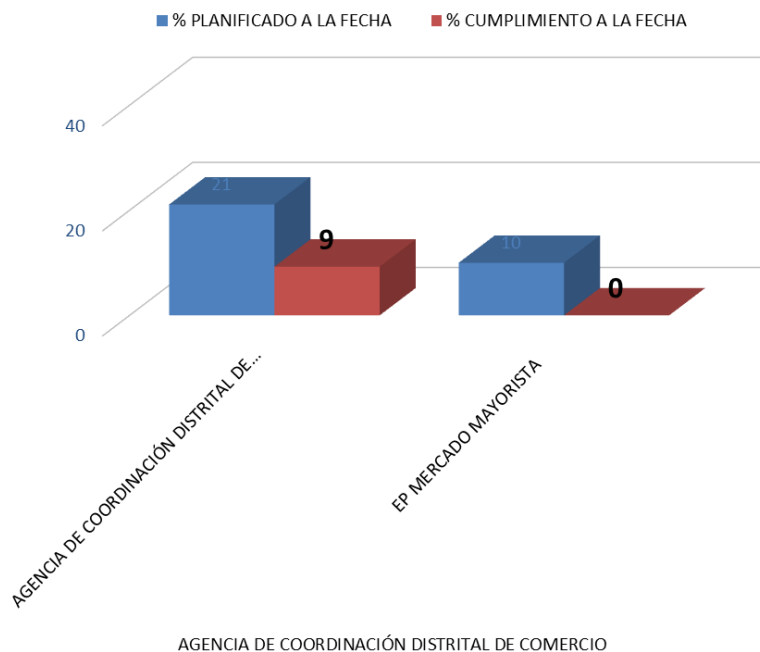


4.2. Ejecución POA - Sector Agencia de Coordinación Distrital de Comercio

4.2.1. Avance de Metas de Proyectos del Plan Operativo Anual 2020

Porcentaje de cumplimiento promedio de las metas establecidas en cada uno de los Proyectos de las dependencias que componen el Sector, estableciendo umbrales o rangos de que se visualizan a través de semáforos.

DEPENDENCIA	% PLANIFICADO A LA FECHA	% CUMPLIMIENTO O A LA FECHA	EVALUACIÓN
AGENCIA DE COORDINACIÓN DISTRITAL DE COMERCIO	21%	9%	● MUY INSATISFACTORIO
EP MERCADO MAYORISTA	10%	0%	● MUY INSATISFACTORIO



Las obras de arrastre del año 2019

- Las obras de arrastre del año 2019 correspondiente a los Mercados de las Cuadras, San Roque, Santa Clara, La Hospitalaria y Central, tienen acta entrega recepción definitiva de las obras y se ha cancelado la totalidad de las planillas.
- Se elaboró los diseños arquitectónicos, estructurales y especificaciones técnicas; así como, la elaboración borrador de los análisis de precios unitarios, presupuesto referencial, estudio económico, y términos de referencia de la intervención prevista en los Mercados de: Solanda, Floresta, La Hospitalaria y Tumbaco.

Acciones frente a la emergencia sanitaria

- Con la finalidad de evitar la propagación del COVID-19, reactivar los mercados y mantener el abastecimiento de productos de primera necesidad en los Mercados y Ferias Municipales la ACDC ha realizado:
 - Socialización de Protocolos de Bioseguridad
 - Limpieza y retiro de basura, escombros y mobiliarios no útiles
 - Hidrolavado y desinfección
 - Inspección de logística para elaboración de planos para trazado y señalética, para mantener las normas de Bioseguridad

- Inspecciones para el Manejo y Control Integral de Plagas
- Emisión de Informes de animales en condición de plaga del mercado
- Trazado de señalética horizontal y distanciamiento social en mercados y ferias.
- Inspección de cumplimiento de protocolos por parte de Jefes Zonales y Administradores
- Reapertura paulatina de los centros de comercio según las condiciones

Reapertura del Mercado San Roque

- Entidades ACDC, AMC, AMT, Policía Nacional, UMO, FF.AA., Secretaría de Seguridad han brindado apoyo de control para el adecuado retiro de producto por parte de los comerciantes
- Coordinación con el Cuerpo de Bomberos para realizar fumigación de desinfección en los exteriores del mercado San Roque
- Personal de mantenimiento ACDC realiza baldeo y fumigación de desinfección en las instalaciones del mercado
- Se coordina con EMASEO fumigación de desinfección integral en parqueadero
- Minga general con apoyo de los señores estibadores con el objetivo de desechar todos los productos en mal estado
- Fumigación de desinfección giro muebles y exteriores del mercado.
- Retiro de productos en mal estado y limpieza total giro granos tiernos, aves en pie.
- Se coordinó volquetas para retirar 6 toneladas de desechos, tereques.
- Visita de control de plagas para monitoreo de roedores en el parqueadero del mercado.
- Minga y baldeo general en coordinación con dirigentes de las Asociaciones de Comerciantes.

Socialización de la Guía de Retorno

- Socialización de la Guía de Retorno de las actividades a los Centros Comerciales Populares (CCP) a sus representantes: Nuevo Amanecer, Montúfar, Ipiales del Sur, Ipiales Mires, San Martín, Ipiales del Norte, Hermano Miguel, El Tejar, Granada, Chiriyacu y Pasaje Sanguña
- Conforme lo dispuesto en la Resolución No. 10, con fecha 10 de junio de 2020, se entregó el “Proyecto de Resolución Sustitutiva a la Resolución N° C-141” a representantes de los Centros Comerciales.
- Además, en la misma fecha, se colocó comunicados en áreas comunales de cada uno de los Centros Comerciales, con el fin de socializar el mismo con todos los copropietarios, el mismo contenía un link de descarga y un código QR para fácil acceso.

Ferias Sanitarias

- Se ha llevado a cabo con éxito 3 Ferias Sanitarias Seguras, ya que se facilitó a la ciudadanía un sitio seguro y cercano donde desarrollar sus compras de los productos de primera necesidad; de igual manera se dio una alternativa a los comerciantes que debido a la emergencia sanitaria no habían podido realizar su actividad comercial.

Permisos Únicos de Comerciantes Autónomos

- Mediante resolución A38 de la Alcaldía del Distrito Metropolitano de Quito, se suspende temporalmente la emisión de Permisos Únicos de Comerciantes Autónomos por el mes de Mayo del 2020.

Entrega kits de alimentos

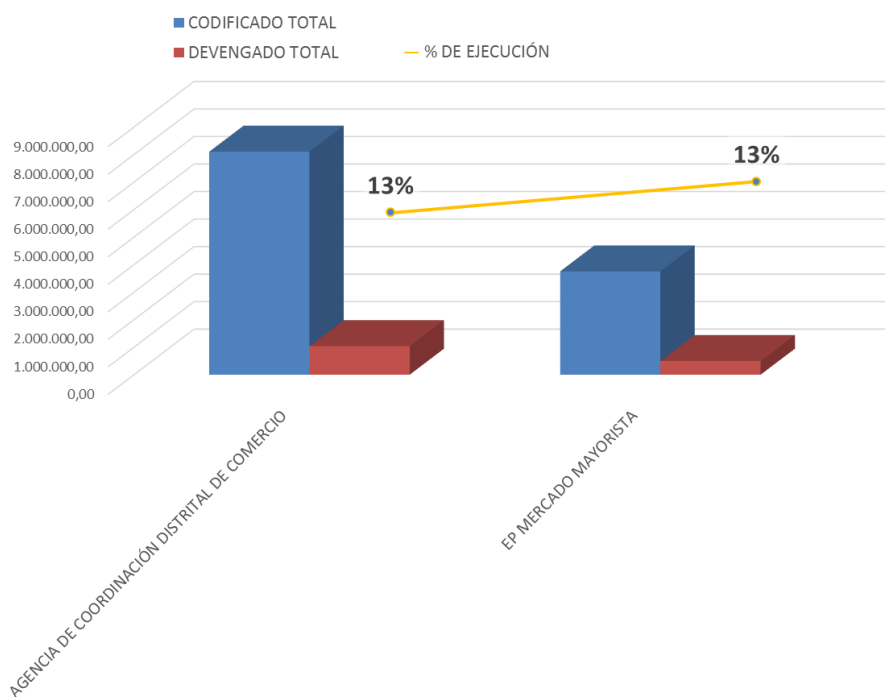
- Desde el inicio de la Emergencia Sanitaria a nivel nacional y mundial, la Agencia de Coordinación Distrital del Comercio adoptó medidas para asistir con ayuda humanitaria a los comerciantes autónomos, de centros comerciales y de mercados tanto de las parroquias urbanas y rurales del Distrito Metropolitano de Quito. A fines de marzo y en los meses de abril, mayo y mediados de junio del año en curso se entregó un total de 9.093 kits de alimentos, distribuido en 3 etapas. Adicional se ha realizado actividades para continuar con los procesos de contratación y de apoyo para mantener controlados y abastecidos los Mercados del Distrito Metropolitano de Quito.

4.2.2. Ejecución Presupuestaria al 31 de Mayo de 2020

Los montos codificados y devengados por dependencia han sido extraídos de la información registrada en el sistema Mi Ciudad por las diferentes entidades del MDMQ, incluyen recursos municipales y fondos propios que generan las entidades adscritas

CODIFICADO \$ 11.854.079,66
DEVENGADO \$ 1.527.947,95
AVANCE PRESUPUESTARIO **12,89%**

DEPENDENCIA	CODIFICADO TOTAL	DEVENGADO TOTAL	% EJECUCION
AGENCIA DE COORDINACIÓN DISTRITAL DE COMERCIO	8.101.767,13	1.035.362,28	12,78%
EP MERCADO MAYORISTA	3.752.312,53	492.585,67	13,13%

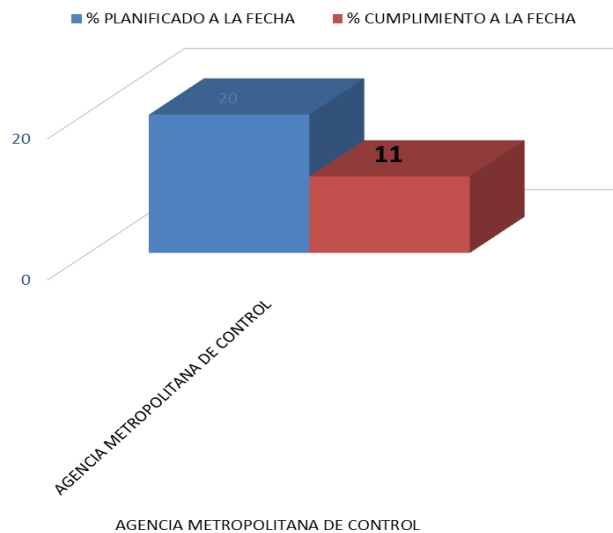


4.3. Ejecución POA - Sector Agencia Metropolitana de Control

4.3.1. Avance de Metas de Proyectos del Plan Operativo Anual 2020

Porcentaje de cumplimiento promedio de las metas establecidas en cada uno de los Proyectos de las dependencias que componen el Sector, estableciendo umbrales o rangos de que se visualizan a través de semáforos.

DEPENDENCIA	% PLANIFICADO A LA FECHA	% CUMPLIMIENTO O A LA FECHA	EVALUACIÓN
AGENCIA METROPOLITANA DE CONTROL	20%	11 %	● MUY INSATISFACTORIO



Control De Cumplimiento de la Normativa Metropolitana

- Plan de fortalecimiento de la gestión institucional
- Ejecutar el Plan de fortalecimiento para el ejercicio de la competencia de control (operativos/inspecciones) en el MDMQ
- Informes de operativos de control y actuaciones previas
- Ejecutar operativos de control del Cumplimiento de la Normativa Metropolitana
- Informes de operativos de control y actuaciones previas
- Realizar inspecciones del control del cumplimiento de la normativa

4.3.2. Ejecución Presupuestaria al 31 de Mayo de 2020

Los montos codificados y devengados por dependencia han sido extraídos de la información registrada en el sistema Mi Ciudad por las diferentes entidades del MDMQ, incluyen recursos municipales y fondos propios que generan las entidades adscritas

CODIFICADO \$ 10.733.659,41
DEVENGADO \$ 2.913.708,12
AVANCE PRESUPUESTARIO 27,15%

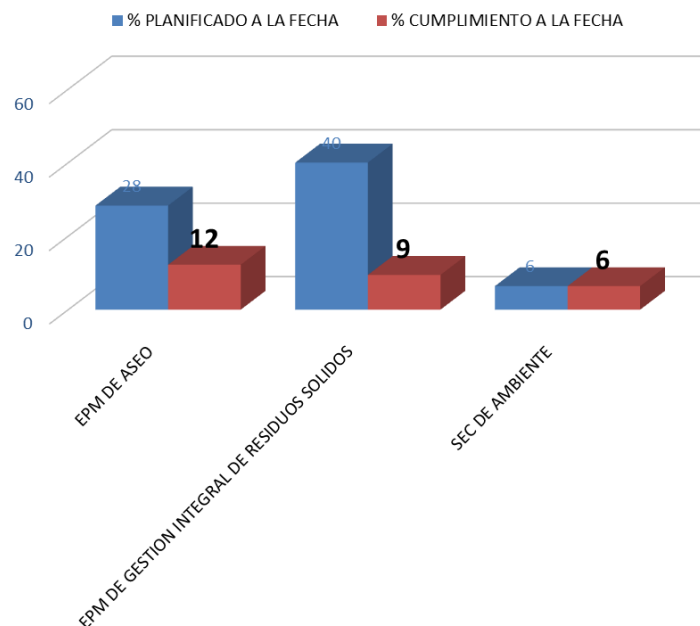
DEPENDENCIA	CODIFICADO TOTAL	DEVENGADO TOTAL	% EJECUCION
AGENCIA METROPOLITANA DE CONTROL	10.733.659,41	2.913.708,12	27,15%

4.4. Ejecución POA - Sector Ambiente

4.4.1. Avance de Metas de Proyectos del Plan Operativo Anual 2020

Porcentaje de cumplimiento promedio de las metas establecidas en cada uno de los Proyectos de las dependencias que componen el Sector, estableciendo umbrales o rangos de que se visualizan a través de semáforos.

DEPENDENCIA	% PLANIFICADO A LA FECHA	% CUMPLIMIENTO A LA FECHA	EVALUACIÓN
EPM DE ASEO	28%	12 %	● MUY INSATISFACTORIO
EPM DE GESTION INTEGRAL DE RESIDUOS SOLIDOS	40%	9 %	● MUY INSATISFACTORIO
SEC DE AMBIENTE	6%	6 %	● MUY SATISFACTORIO



EMASEO

- Hasta el mes de mayo se ha incrementado el 96.10% la recolección en relación a la producción de residuos sólidos.
- Hasta el mes de marzo se recolectaron 707.73 toneladas de residuos reciclables recuperados en rutas de recolección diferenciada definidas, debido a la emergencia sanitaria, este servicio se mantiene suspendido en todas sus modalidades (pie de vereda y puntos limpios), debido a que los procesos de reciclaje y almacenamiento contemplan la manipulación de los residuos lo que pone en riesgo la salud de los recicladores.
- Durante la emergencia sanitaria se han realizado sanitización de calles y avenidas principales, barrios, parroquias y mercados del DMQ.

EPM Gestión Integral de Residuos Sólidos

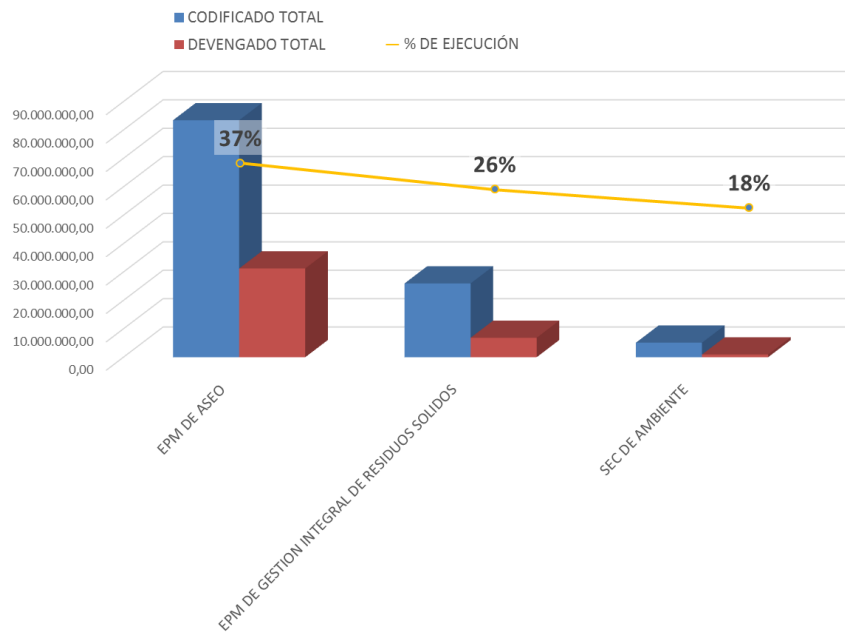
- De enero a mayo se trataron 50.374,46 m3 de lixiviados generados por la descomposición de los residuos.
- Debido a la emergencia sanitaria se procedió con el cierre de las escombreras para salvaguardar que no se convierta en un foco de posible contagio, en el caso del Troje IV ha operado ocasionalmente por requerimientos particulares de acciones de emergencia y proyectos piloto de reactivación disponiendo 9.554 m3.
- Mediante resolución No. A-37 el Alcalde del Distrito Metropolitano de Quito resuelve delegar a la EMGIRS todas las atribuciones establecidas para el MDMQ como parte del Equipo de Acciones Exequiales, de conformidad con el "Protocolo para la manipulación y disposición final de cadáveres con antecedentes y presunción de COVID-19 Extra Hospitalario de 24 de marzo de 2020"; con el fin de cumplir con la delegación asignada, se realizó una reforma programática y presupuestaria para la gestión de cadáveres por fallecimientos relacionados con el virus COVID-19, por un monto de USD. 2.204.769,41, recursos que fueron obtenidos de la EPMMOP y EPM Metro de Quito.

4.4.2. Ejecución Presupuestaria al 31 de Mayo de 2020

Los montos codificados y devengados por dependencia han sido extraídos de la información registrada en el sistema Mi Ciudad por las diferentes entidades del MDMQ, incluyen recursos municipales y fondos propios que generan las entidades adscritas

CODIFICADO	\$ 114.485.506,02
DEVENGADO	\$ 39.029.964,80
AVANCE PRESUPUESTARIO	34,09%

DEPENDENCIA	CODIFICADO TOTAL	DEVENGADO TOTAL	% EJECUCION
EPM DE ASEO	83.433.978,54	31.253.700,85	37,46%
EPM DE GESTION INTEGRAL DE RESIDUOS SOLIDOS	25.959.697,99	6.835.628,54	26,33%
SEC DE AMBIENTE	5.091.829,49	940.635,41	18,47%

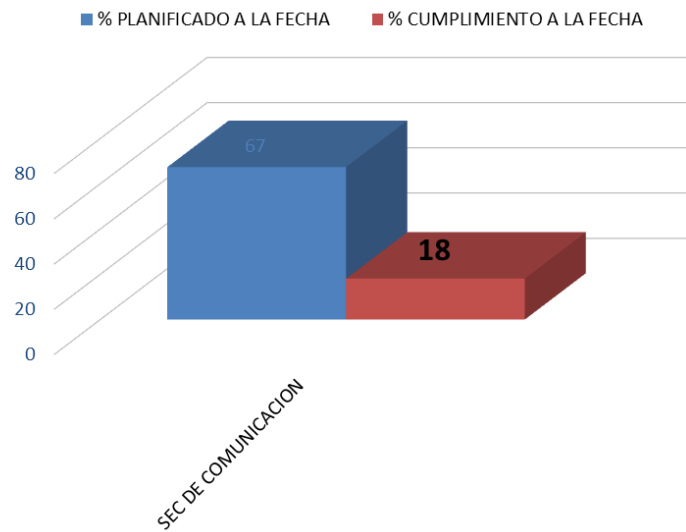


4.5. Ejecución POA - Sector Comunicación

4.5.1. Avance de Metas de Proyectos del Plan Operativo Anual 2020

Porcentaje de cumplimiento promedio de las metas establecidas en cada uno de los Proyectos de las dependencias que componen el Sector, estableciendo umbrales o rangos de que se visualizan a través de semáforos.

DEPENDENCIA	% PLANIFICADO A LA FECHA	% CUMPLIMIENTO O A LA FECHA	EVALUACIÓN
SEC DE COMUNICACION	67%	18%	● MUY INSATISFACTORIO



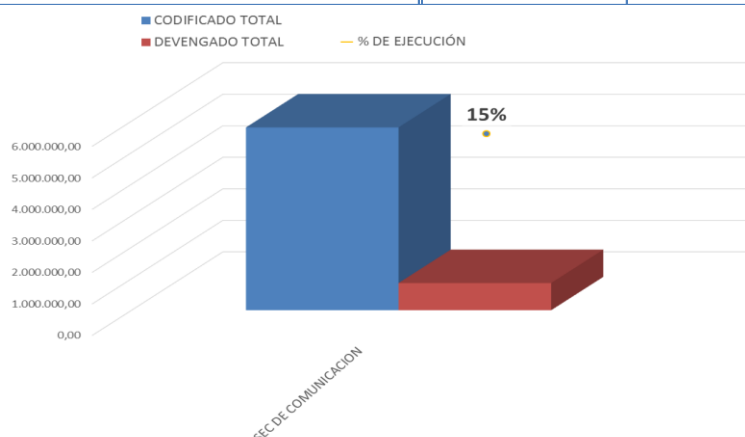
- 1.418.368 personas informadas sobre prevención de Coviv-19, disciplina para volver.
- 40.326.406 impresiones en digital, distintas campañas (distancia segura, la mascarilla maravilla, Quito seguro, Me cuidado te cuida, etc.)
- De marzo a mayo del 2020, se monitorearon 375 medios de comunicación masiva.
- De enero a marzo ha recibido el portal web institucional 1.016.947 visitas.
- De enero a mayo se realizaron 12 transmisiones en vivo del Cabildo Quiteño

4.5.2. Ejecución Presupuestaria al 31 de Mayo de 2020

Los montos codificados y devengados por dependencia han sido extraídos de la información registrada en el sistema Mi Ciudad por las diferentes entidades del MDMQ.

CODIFICADO	\$ 5.801.417,60
DEVENGADO	\$ 863.875,39
AVANCE PRESUPUESTARIO	14,89%

DEPENDENCIA	CODIFICADO TOTAL	DEVENGADO TOTAL	% EJECUCION
SEC DE COMUNICACION	5.801.417,60	863.875,39	14,89%

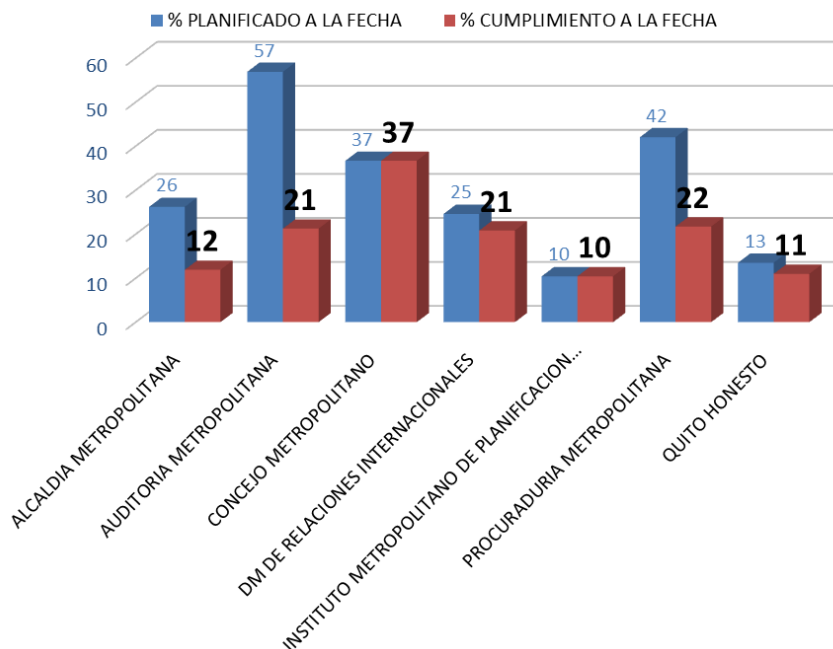


4.6. Ejecución POA - Sector Coordinación de Alcaldía y Secretaría de Despacho

4.6.1. Avance de Metas de Proyectos del Plan Operativo Anual 2020

Porcentaje de cumplimiento promedio de las metas establecidas en cada uno de los Proyectos de las dependencias que componen el Sector, estableciendo umbrales o rangos de que se visualizan a través de semáforos.

DEPENDENCIA	% PLANIFICADO A LA FECHA	% CUMPLIMIENTO O A LA FECHA	EVALUACIÓN
ALCALDIA METROPOLITANA	26%	12 %	● MUY INSATISFACTORIO
AUDITORIA METROPOLITANA	57%	21 %	● MUY INSATISFACTORIO
CONCEJO METROPOLITANO	37%	37 %	● MUY SATISFACTORIO
DM DE RELACIONES INTERNACIONALES	25%	21 %	● INSATISFACTORIO
INSTITUTO METROPOLITANO DE PLANIFICACION URBANA	10%	10 %	● MUY SATISFACTORIO
PROCURADURIA METROPOLITANA	42%	22 %	● MUY INSATISFACTORIO
QUITO HONESTO	13%	11 %	● INSATISFACTORIO



Auditoría Metropolitana

- Control Continuo a las dependencias del MDMQ
- Informes de los exámenes especiales planificados a entidades del Municipio Del Distrito Metropolitanano De Quito

Concejo Metropolitanano

- Modelo intercolegial de Concejo Metropolitanano Desarrollado

- generación de talleres participativos con los Colegios, Universidades del modelo del Concejo Metropolitano de Quito
- modelo intercolegial de concejo metropolitano desarrollado
- entrega de un modelo de proyecto de ordenanza

Instituto Metropolitano De Planificación Urbana - Impu

- Proyecto del Estatuto de Autonomía Del Distrito Metropolitano De Quito
- Apoyar la organización de dos jornadas de debate en mesas temáticas.
- Segunda Fase del Concurso del Plan Especial de Intervención en el Corredor Metropolitano De Quito (PEI-CMQ).
- Co-organizar las Jornadas Quito piensa Quito 2020, en universidades, gremios profesionales, cámaras de la producción y barrios de la ciudad.
- Documento De Propuesta De Visión de Desarrollo para el Plan Metropolitano De Desarrollo y Ordenamiento Territorial
- Evaluación de Propuesta de Visión de Desarrollo acorde procesos del PMDOT /
- Capacitación y fortalecimiento de equipos técnicos del GAD (IMPU, SGP, STHV) en procesos y buenas prácticas de planificación estratégica territorial y urbana

Procuraduría Metropolitana

- Gestión de la Procuraduría Metropolitana
- Análisis y atención de Requerimientos de Asesoría Legal
- Informe de Resoluciones Administrativas y Tributarias Entregado
- Revisión y Análisis de documentos

Quito Honesto

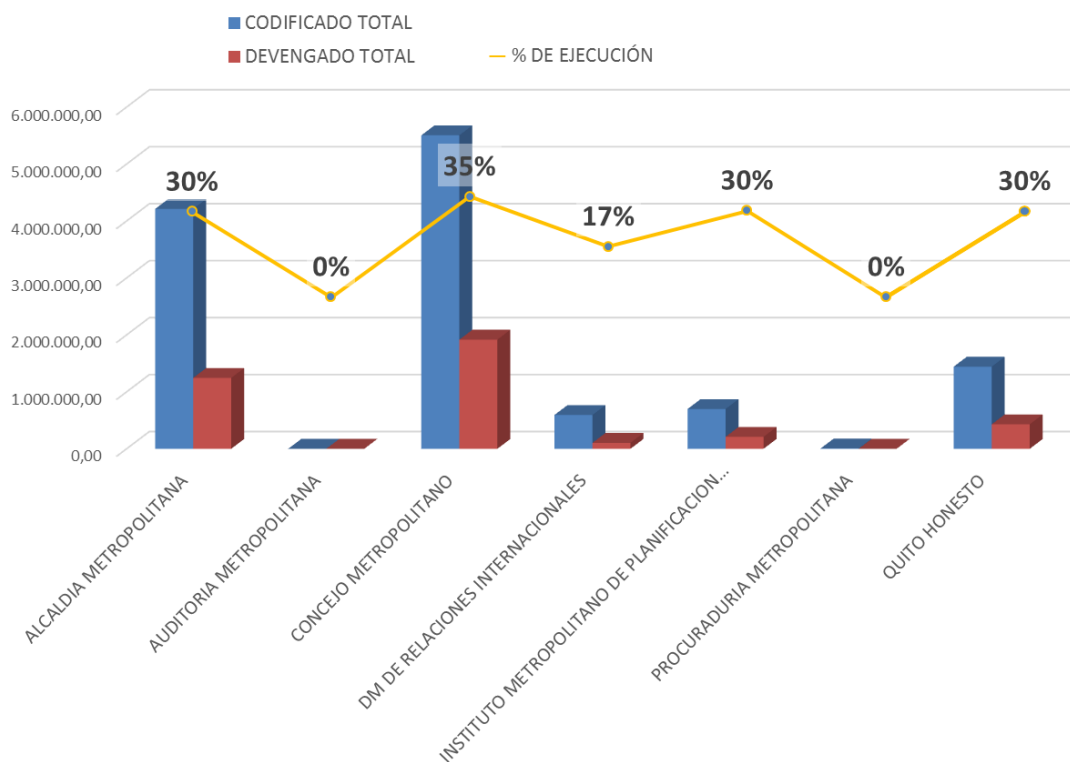
- Informe con el resultado del análisis de procesos de contratación pública realizados por las entidades del MDMQ en el 2019
- Elaborar y aprobar metodología para la identificación de modalidades, tipos y porcentajes de recurrencia en procesos de contratación pública
- Informe de vulnerabilidades detectadas en procesos analizados en el 2020
- Seleccionar y priorizar procesos para el segundo semestre del año en curso

4.6.2. Ejecución Presupuestaria al 31 de Mayo de 2020

Los montos codificados y devengados por dependencia han sido extraídos de la información registrada en el sistema Mi Ciudad por las diferentes entidades del MDMQ, incluyen recursos municipales y fondos propios que generan las entidades adscritas

CODIFICADO \$ 12.451.470,83
DEVENGADO \$ 3.901.289,54
AVANCE PRESUPUESTARIO **31,33%**

DEPENDENCIA	CODIFICADO TOTAL	DEVENGADO TOTAL	% EJECUCION
ALCALDIA METROPOLITANA	4.211.249,57	1.244.193,39	29,54%
AUDITORIA METROPOLITANA	0,00	0,00	
CONCEJO METROPOLITANO	5.503.762,45	1.915.887,44	34,81%
DM DE RELACIONES INTERNACIONALES	592.887,25	103.374,50	17,44%
INSTITUTO METROPOLITANO DE PLANIFICACION URBANA	697.456,57	208.955,19	29,96%
PROCURADURIA METROPOLITANA	5.000,00	0,00	0,00%
QUITO HONESTO	1.441.114,99	428.879,02	29,76%

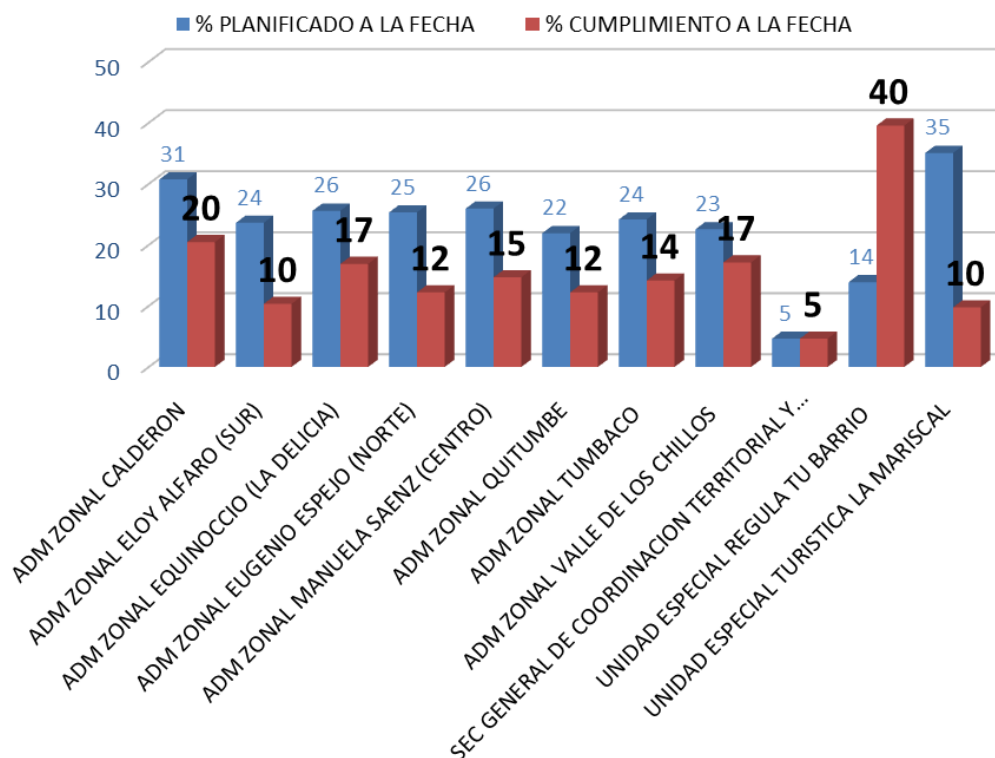


4.7. Ejecución POA - Sector Coordinación Territorial y Participación Ciudadana

4.7.1. Avance de Metas de Proyectos del Plan Operativo Anual 2020

Porcentaje de cumplimiento promedio de las metas establecidas en cada uno de los Proyectos de las dependencias que componen el Sector, estableciendo umbrales o rangos de que se visualizan a través de semáforos.

DEPENDENCIA	% PLANIFICADO A LA FECHA	% CUMPLIMIENTO O A LA FECHA	EVALUACIÓN
ADM ZONAL CALDERON	31%	20 %	MUY INSATISFACTORIO
ADM ZONAL ELOY ALFARO (SUR)	24%	10 %	MUY INSATISFACTORIO
ADM ZONAL EQUINOCCIO (LA DELICIA)	26%	17 %	MUY INSATISFACTORIO
ADM ZONAL EUGENIO ESPEJO (NORTE)	25%	12 %	MUY INSATISFACTORIO
ADM ZONAL MANUELA SAENZ (CENTRO)	26%	15 %	MUY INSATISFACTORIO
ADM ZONAL QUITUMBE	22%	12 %	MUY INSATISFACTORIO
ADM ZONAL TUMBACO	24%	14 %	MUY INSATISFACTORIO
ADM ZONAL VALLE DE LOS CHILLOS	23%	17 %	INSATISFACTORIO
SEC GENERAL DE COORDINACION TERRITORIAL Y PARTICIPACION CIUDADANA	5%	5 %	MUY SATISFACTORIO
UNIDAD ESPECIAL REGULA TU BARRIO	14%	40 %	MUY INSATISFACTORIO
UNIDAD ESPECIAL TURISTICA LA MARISCAL	35%	10 %	MUY INSATISFACTORIO



Hitos importantes:

- De conformidad a las políticas establecidas por la actual Administración Municipal, la Secretaría General de Coordinación Territorial y Participación Ciudadana, mediante Resolución No. RE-SGCTYPC-001.2019, de 5 de junio de 2019, lanza la convocatoria para presentar sus postulaciones al proceso público de selección para designación de las máximas autoridades de las Administraciones Zonales del Municipio del Distrito Metropolitano de Quito, sentando así un precedente sobre un proceso, innovador, transparente, inclusivo, equitativo y participativo, de una forma abierta y transparente, lo que permitió elegir a las autoridades zonales, sobre la base de parámetros técnicos y profesionales, que definieron a las ganadoras, bajo una línea de experiencia en la gestión, pública, territorial y participación ciudadana.

Acciones frente a la emergencia sanitaria

- Con la finalidad atender las necesidades más básicas como es la alimentación de la población más vulnerable, en estos momentos de estado de emergencia grave en todo el territorio del Distrito Metropolitano de Quito, en razón de la declaratoria del COVID-19 la Secretaria ha realizado las siguientes actividades en coordinación con otras instancias Municipales:
- Elaboración de kits de alimentos que se están armando con personal del proyecto Casa Somos Quito, del Voluntariado Quito Acción y personal de la Secretaría General de Coordinación Territorial y Participación Ciudadana, para ser entregados a las familias más vulnerables del Distrito Metropolitano de Quito y sus Parroquias.

ENTREGA DE KITS DE ALIMENTOS POR ADMINISTRACIÓN ZONAL Corte MAYO 2020											
ADM. ZONALES	LA DELICIA	CALDERON	EUGENIO ESPEJO	MANUEL A SAENZ	CHILLOS	TUMBACO	ELOY ALFARO	QUITUMBE	LA MARISCAL	ENTREGAS GENERALES	TOTAL
KITS ENTREGADOS	15.168	14.881	14.943	9.980	15.190	14.560	15.268	14.423	427	36.988	151.828

- Hasta jueves 14 de mayo, se han despachado 151.828 kits alimenticios, en beneficio de más de 150 mil familias, que se encuentran en situación de vulnerabilidad.
- Para solicitudes de kits, se activó la línea telefónica 1800510510, redes sociales institucionales, y mediante el siguiente formulario:
<https://pam.quito.gob.ec/PAM/Formularios/FormularioNecesidadesCOVID19.aspx>
- Como parte de la prevención y mitigación de riesgos de contagio se abasteció de material de limpieza y protección para el COVID-19 entre guantes, gels desinfectantes y alcohol antiséptico a funcionarios del sector Coordinación Territorial con la finalidad de garantizar su seguridad y salud en sus tareas y labor en territorio, durante la emergencia sanitaria.
- Así mismo, EP EMSEGURIDAD, realizo la entrega de 500 trajes de seguridad industrial (trajes de Bioseguridad) para ser distribuidos a las Administraciones Zonales y proteger a los funcionarios que se encuentran prestando su contingente humano en territorio.
- Coordinación de acciones con Bomberos de Quito y AMT para la realización de operativos de control vehicular y toma de temperatura en accesos a las parroquias rurales en las siguientes Zonas:
 - Tumbaco:** (Tumbaco Pifo, Yaruquí, El Quinche, Cumbayá)
 - Los Chillos:** (Amaguaña, Conocoto)
 - La Delicia:** (Calacalí, Nono)
 - Eugenio Espejo:** (Guayllabamba, Zámbiza, Puéllaro, Perucho, Chavezpamba, Atahualpa, San José de Minas)
 - Eloy Alfaro:** (Lloa)
- Coordinación permanente con EPMAPS, Bomberos Quito y los GADs parroquiales rurales para jornadas de fumigación en vías y arterias principales de la ruralidad, así como en las cabeceras parroquiales; se ha coordinado con la empresa privada (ASTAP) y la EPMAPS, la instalación de una

planta para la producción de hipoclorito de sodio en el Centro de la ciudad Sector el Placer, para garantizar la sanitización en las siguientes parroquias:

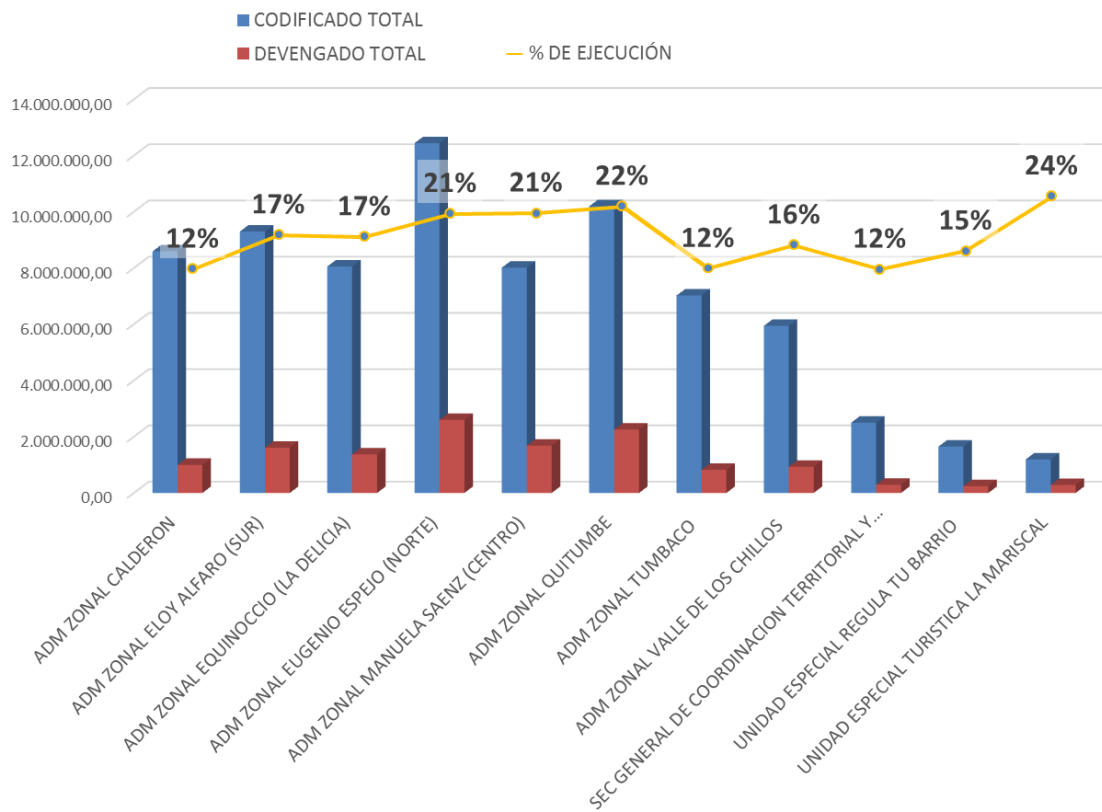
- Zona Tumbaco: Cumbayá (Lumbisí, Primavera, San Patricio, Cebollar, Santa Lucía, San Marcos, La Mandarina, San Roque, Santa Rosa y Centro Parroquial), Tumbaco (Mercado El Arenal, Plazapamba, Tola Chica 3, sector La Dolores, sector Collaqui), Puenbo (centro parroquial, Chiche, escuela de Puenbo, Santa Martha, La Victoria, Mangahuanta), Tababela, Checa, El Quinche, Pifo, Yaruquí.
 - Zona Calderón: Carapungo, San José, de Morán, Zabala, Calderón Centro, Llano Chico.
 - Zona Los Chillos: Alangasí, Concooto, La Merced, Amaguaña, Guangopolo, Píntag.
 - Zona La Delicia: San Antonio, Calacalí, Nono, Pomasqui, Nanegalito, Nanegal, Gualea Pacto
 - Zona Eugenio Espejo: Puéllaro, Perucho, Chavezpamba, Atahualpa, San José de Minas, Zámiza, Nayón, Guayllabamba
- A través de la Dirección Metropolitana de Parroquias Rurales se está elaborando un proyecto de Desarrollo Productivo, enfocado al desarrollo de ferias para la promoción de productos comerciales de la ruralidad.
 - Coordinación interinstitucional permanente entre GADs parroquiales rurales, CONAGOPARE, la Secretaría General de Coordinación Territorial y Participación Ciudadana, El Patronato San José, Administraciones Zonales, EMSEGURIDAD, AMT, EPMAPS.

4.7.2. Ejecución Presupuestaria al 31 de Mayo de 2020

Los montos codificados y devengados por dependencia han sido extraídos de la información registrada en el sistema Mi Ciudad por las diferentes entidades del MDMQ.

CODIFICADO	\$ 74.886.270,03
DEVENGADO	\$ 13.070.609,25
AVANCE PRESUPUESTARIO	17,45%

DEPENDENCIA	CODIFICADO TOTAL	DEVENGADO TOTAL	% EJECUCION
ADM ZONAL CALDERON	8.590.384,44	998.196,99	11,62%
ADM ZONAL ELOY ALFARO (SUR)	9.296.739,44	1.610.234,24	17,32%
ADM ZONAL EQUINOCCIO (LA DELICIA)	8.051.587,78	1.368.846,01	17,00%
ADM ZONAL EUGENIO ESPEJO (NORTE)	12.440.839,65	2.596.701,61	20,87%
ADM ZONAL MANUELA SAENZ (CENTRO)	8.011.671,71	1.679.181,09	20,96%
ADM ZONAL QUITUMBE	10.194.857,77	2.252.394,33	22,09%
ADM ZONAL TUMBACO	7.019.991,61	821.775,79	11,71%
ADM ZONAL VALLE DE LOS CHILLOS	5.940.786,96	928.117,99	15,62%
SEC GENERAL DE COORDINACION TERRITORIAL Y PARTICIPACION CIUDADANA	2.497.586,90	289.856,35	11,61%
UNIDAD ESPECIAL REGULA TU BARRIO	1.648.137,61	241.271,71	14,64%
UNIDAD ESPECIAL TURISTICA LA MARISCAL	1.193.686,16	284.033,14	23,79%

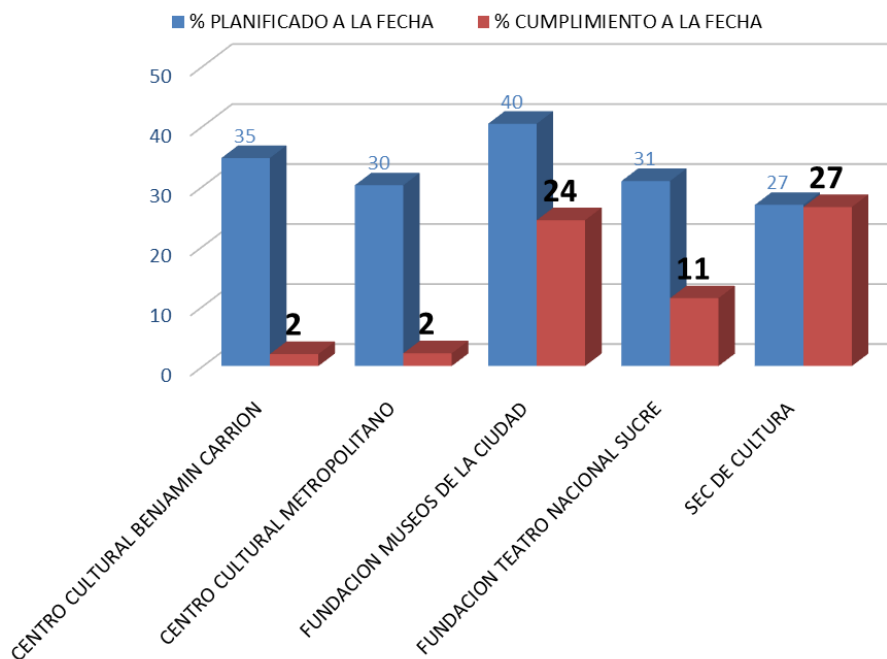


4.8. Ejecución POA - Sector Cultura

4.8.1. Avance de Metas de Proyectos del Plan Operativo Anual 2020

Porcentaje de cumplimiento promedio de las metas establecidas en cada uno de los Proyectos de las dependencias que componen el Sector, estableciendo umbrales o rangos de que se visualizan a través de semáforos.

DEPENDENCIA	% PLANIFICADO A LA FECHA	% CUMPLIMIENTO A LA FECHA	EVALUACIÓN
CENTRO CULTURAL BENJAMIN CARRION	35%	2 %	● MUY INSATISFACTORIO
CENTRO CULTURAL METROPOLITANO	30%	2 %	● MUY INSATISFACTORIO
FUNDACION MUSEOS DE LA CIUDAD	40%	24 %	● MUY INSATISFACTORIO
FUNDACION TEATRO NACIONAL SUCRE	31%	11 %	● MUY INSATISFACTORIO
SEC DE CULTURA	27%	27 %	● SATISFACTORIO



Promoción De Derechos Culturales

- Se inició en el mes de mayo del año en curso en la Casa de la Artes la Ronda la ejecución de la nueva oferta cultural que consiste en dos eventos virtuales denominados “Panadería y Chicherías”.

Agenda Cultural Metropolitana

- Se ejecutó la actividad “Carnaval Quiteño” que se realizó del 1 de febrero al 30 de marzo del 2020. Se contó con 410.000 asistentes a megaconciertos y 41.000 beneficiarios de grupos de atención prioritaria.

Territorio Y Cultura

- Se inició la ejecución con actividades virtuales el musical de las bandas populares, talleres de instrumentos musicales y conservación de la cultura musical afroecuatoriana.
- Se inició la ejecución con actividades virtuales y recorridos en formatos pequeños el musical de la Banda Municipal.
- La Banda Municipal se encuentra realizando el evento denominado “Asómate Ve”.
- Se está ejecutando el evento virtual “Maratón del Cuento en Casa”.

Servicios Culturales Comunitarios Y Deportivos En El Parque Urbano Cumanda

- Transmisiones en vivo de colectivos culturales, grupos que concurrían a Cumandá: danza, culturas urbanas, agrupaciones juveniles, dirigentes y vecinos de barrios. Las temáticas son abiertas a sus propuestas (memoria barrial, historia de colectivos, muestra de trabajos, entre otras).
- Generación de clases fitness con enfoque de diálogos integrales.
- Entrenamiento funcional de alto impacto, previa inscripción para retroalimentar a los participantes de manera individual.
- Clases en vivo de música y guitarra para principiantes, está diseñado para gente que quiere empezar a tocar la guitarra y conocer sobre otros aspectos de la música.
- Cápsulas informativas y videos tutoriales breves sobre actividades culturales, deporte social, comunidad y cultura.

Sistema De Centros Culturales

- Se están ejecutando los eventos virtuales “Polifónica Ilustrada”, “Clip Urbano”, “Radial”, “Deseos de una nueva Ciudad”, “Quito desde mi Ventana” y “Museo en Casa”.

Fortalecimiento De La Red Metropolitana De Bibliotecas Y Acceso Democrático Al Libro

- Se está ejecutando el evento virtual “Cuenta Cuentos”.

Sistema Cultural Distrital Museos De La Ciudad

- Se Fortalecieron los vínculos, alianzas estratégicas y seguimiento a proyectos planificados. Se mantuvo reuniones virtuales, correos electrónicos y/o llamadas telefónicas con contrapartes de las Embajadas de Gran Bretaña (exposición en el Museo Interactivo de Ciencia), México (Exposiciones en el Museo de la Ciudad y el Museo del Carmen Alto), España (Taller Museos en Conexión 3), ICOM Ecuador (Posible Webinar y renovación de Membresía), así como con la Dirección Metropolitana de Relaciones Internacionales y CONQUITO, con el objetivo de fortalecer alianzas y asegurar el compromiso de desarrollo de exposiciones y proyectos.
- De la misma forma, se coordinó con los espacios culturales de la Fundación y con el Sistema Metropolitano de Museos Quito la consolidación de información relevante para completar las fichas que corresponden al estudio de recopilación de prácticas educativas que aportan a la Salvaguardia del Patrimonio Cultural Inmaterial (PCI), levantamiento que formará parte de un proyecto impulsado por las Oficinas Regionales de Educación y Cultura de la UNESCO, ubicadas respectivamente en Santiago de Chile y La Habana, Cuba; proceso que está siendo coordinado por Relaciones Interinstitucionales, con la MARZO-ABRIL Oficina de UNESCO en Quito, a través de su consultor para este estudio.
- Implementación de la campaña Museos Desde Casa por parte de los comunicadores de cada espacio y la Jefatura de Comunicación en los canales digitales de la Fundación Museos de la Ciudad y sus espacios culturales,
- Desarrollo de productos educacionales y de entretenimiento cultural en trabajo conjunto con comunicación. Así como adaptar nuestros conceptos educativos con el fin de afrontar de la mejor manera la nueva situación.

Sistema Metropolitano De Teatros

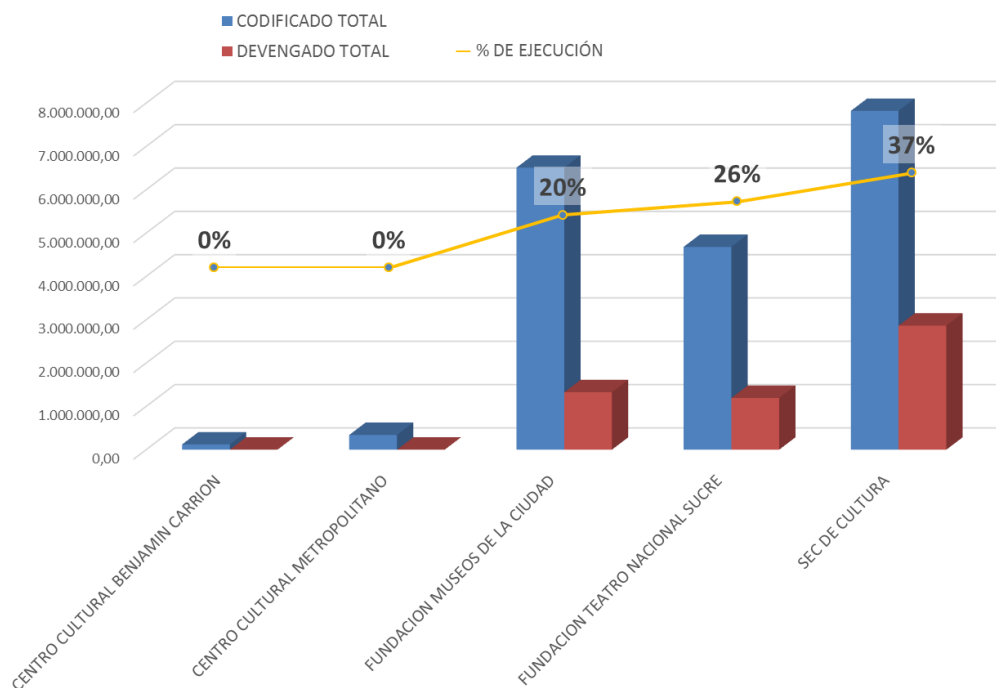
- Los elencos de la FTNS desarrollan un trabajo permanente de producción musical.
- La Dirección de Comunicación y Marketing en su plan estratégico y sus unidades de Marketing, Diseño y Audiovisuales desarrollaron productos y estrategias específicas para cada eventos presentado y/o la gestión de la FTNS.

4.8.2. Ejecución Presupuestaria al 31 de Mayo de 2020

Los montos codificados y devengados por dependencia han sido extraídos de la información registrada en el sistema Mi Ciudad por las diferentes entidades del MDMQ, incluyen recursos municipales y fondos propios que generan las entidades adscritas

CODIFICADO \$ 19.469.571,64
DEVENGADO \$ 5.381.662,75
AVANCE PRESUPUESTARIO 27,64%

DEPENDENCIA	CODIFICADO TOTAL	DEVENGADO TOTAL	% EJECUCION
CENTRO CULTURAL BENJAMIN CARRION	120.000,00	0,00	0,00%
CENTRO CULTURAL METROPOLITANO	339.500,00	0,00	0,00%
FUNDACION MUSEOS DE LA CIUDAD	6.508.524,32	1.324.370,96	20,35%
FUNDACION TEATRO NACIONAL SUCRE	4.681.300,62	1.194.328,78	25,51%
SEC DE CULTURA	7.820.246,70	2.862.963,01	36,61%

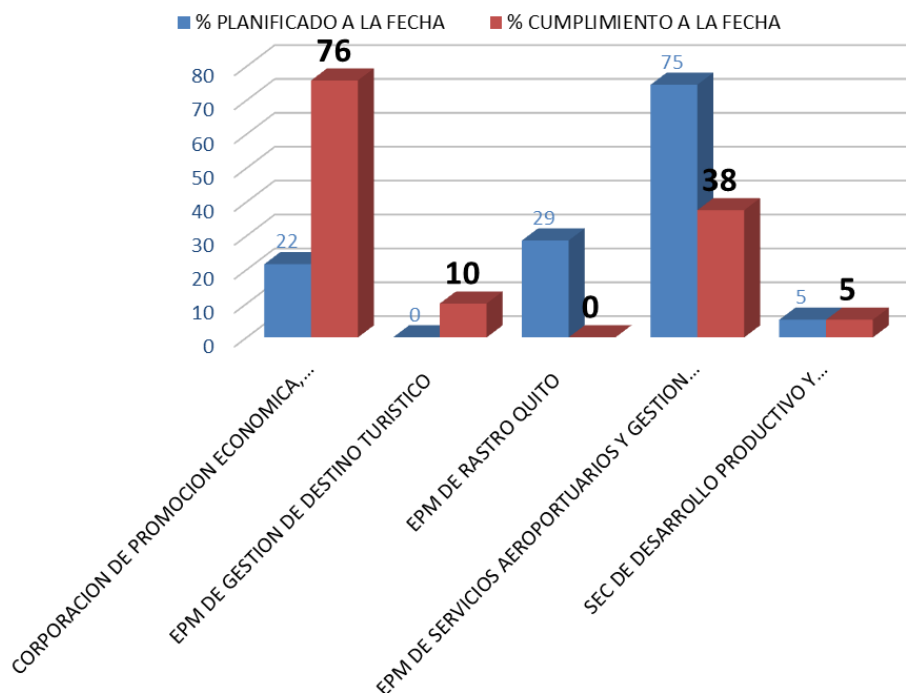


4.9. Ejecución POA - Sector Desarrollo Productivo y Competitividad

4.9.1. Avance de Metas de Proyectos del Plan Operativo Anual 2020

Porcentaje de cumplimiento promedio de las metas establecidas en cada uno de los Proyectos de las dependencias que componen el Sector, estableciendo umbrales o rangos de que se visualizan a través de semáforos.

DEPENDENCIA	% PLANIFICADO A LA FECHA	% CUMPLIMIENTO O A LA FECHA	EVALUACIÓN
CORPORACION DE PROMOCION ECONOMICA, CONQUITO	22%	76 %	⊗ MUY INSATISFACTORIO
EPM DE GESTION DE DESTINO TURISTICO	0%	10 %	
EPM DE RASTRO QUITO	29%	0 %	⊗ MUY INSATISFACTORIO
EPM DE SERVICIOS AEROPORTUARIOS Y GESTION DE ZONAS FRANCAS Y REGIMENES ESP	75%	38 %	⊗ MUY INSATISFACTORIO
SEC DE DESARROLLO PRODUCTIVO Y COMPETITIVIDAD	5%	5 %	⊙ MUY SATISFACTORIO



Corporación De Promoción Económica, Conquito Quito Ciudad De Innovación

- Se han llevado a cabo con éxito charlas para la ciudadanía y mentorías especializadas para los emprendedores que ocupan el espacio de coworking, se ha alcanzado el 40% de emprendimientos instalados en el coworking, 20% de empleos fortalecidos, 5% de charlas realizadas y 14% de asistentes. 8 emprendimientos instalados en el espacio de coworking, 10 empleos fortalecidos, 1 charla y 129 asistentes

Secretaría De Desarrollo Productivo Y Competitividad

Cadenas Productivas Del Valor

- Propuesta de estrategia para fomentar la optimización de cadenas productivas de valor en la ciudad

Empresa Pública Metropolitana De Gestión De Destino Turístico

Quito Destino Turístico

- Con fecha 03 de abril de 2020 Quito Turismo realizó la entrega de los espacios del Centro de Convenciones para uso de la Secretaría de Salud con el fin de instalar un Centro Médico para atención de pacientes contagiados con COVID19

Empresa Pública Metropolitana De Rastro Quito

Fortalecimiento Del Sistema Municipal de Faenamiento

- Se han instalado recolectores diferenciados en orgánico, común y reciclable. Se ha realizado la clasificación en la fuente de residuos hospitalarios por el departamento médico, en la nave de faenamiento se clasifica los residuos peligroso-biológicos

Empresa Pública Metrop. De Servicios Aeroportuarios Y Gestión De Zonas Francas Y Regímenes Esp

Control De La Concesión Del Aeropuerto

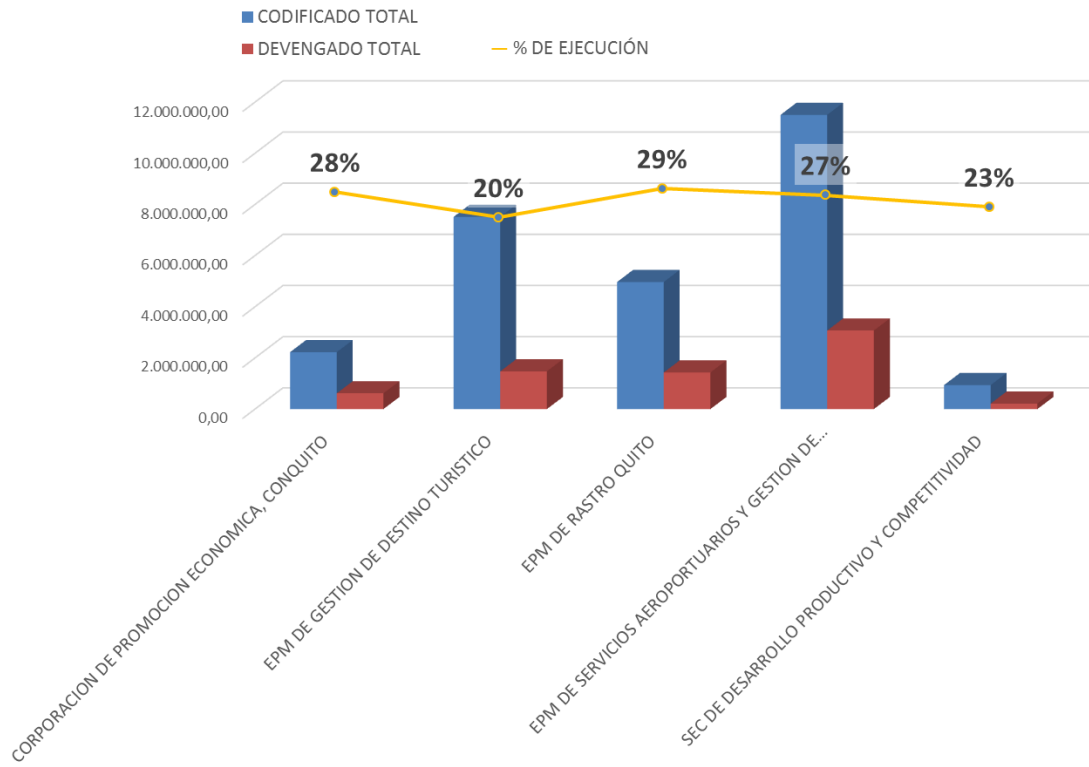
- Evaluación del cumplimiento de la normativa ambiental al Concesionario en: calidad de agua, aire, emisiones de la atmósfera y ruido en miras de mantener en cumplimiento las obligaciones estatutarias de la Dirección Ambiental se socializó la programación de inspecciones del mes de mayo, adicionalmente en la medida de lo posible, la Dirección de Control Ambiental ha mantenido acercamientos con el Concesionario con la finalidad de dar seguimiento a las operaciones aeroportuarias en lo concerniente al control ambiental de la Concesión. Dando un cumplimiento del 100% de acuerdo a la ejecución de la inspecciones programadas en base al Informe Técnico N 040-EPMSA-GCC-DCA-2020(2020-06-09)

4.9.2. Ejecución Presupuestaria al 31 de Mayo de 2020

Los montos codificados y devengados por dependencia han sido extraídos de la información registrada en el sistema Mi Ciudad por las diferentes entidades del MDMQ, incluyen recursos municipales y fondos propios que generan las entidades adscritas

CODIFICADO	\$ 27.136.815,86
DEVENGADO	\$ 6.805.650,38
AVANCE PRESUPUESTARIO	25,08%

DEPENDENCIA	CODIFICADO TOTAL	DEVENGADO TOTAL	% EJECUCION
CORPORACION DE PROMOCION ECONOMICA, CONQUITO	2.223.621,32	615.702,41	27,69%
EPM DE GESTION DE DESTINO TURISTICO	7.511.725,38	1.475.054,77	19,64%
EPM DE RASTRO QUITO	4.965.279,68	1.429.638,33	28,79%
EPM DE SERVICIOS AEROPORTUARIOS Y GESTION DE ZONAS FRANCA Y REGIMENES ESP	11.500.000,00	3.070.364,69	26,70%
SEC DE DESARROLLO PRODUCTIVO Y COMPETITIVIDAD	936.189,48	214.890,18	22,95%

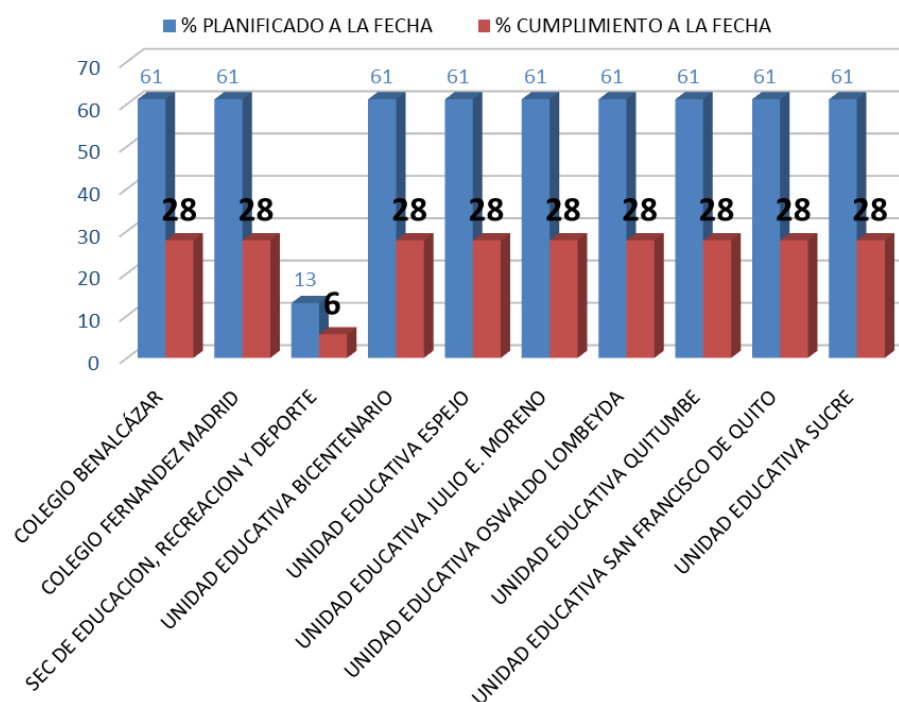


4.10. Ejecución POA - Sector Educación Recreación y Deporte

4.10.1. Avance de Metas de Proyectos del Plan Operativo Anual 2020

Porcentaje de cumplimiento promedio de las metas establecidas en cada uno de los Proyectos de las dependencias que componen el Sector, estableciendo umbrales o rangos de que se visualizan a través de semáforos.

DEPENDENCIA	% PLANIFICADO A LA FECHA	% CUMPLIMIENTO A LA FECHA	EVALUACIÓN
COLEGIO BENALCÁZAR	61%	28 %	● MUY INSATISFACTORIO
COLEGIO FERNANDEZ MADRID	61%	28 %	● MUY INSATISFACTORIO
SEC DE EDUCACION, RECREACION Y DEPORTE	13%	6 %	● MUY INSATISFACTORIO
UNIDAD EDUCATIVA BICENTENARIO	61%	28 %	● MUY INSATISFACTORIO
UNIDAD EDUCATIVA ESPEJO	61%	28 %	● MUY INSATISFACTORIO
UNIDAD EDUCATIVA JULIO E. MORENO	61%	28 %	● MUY INSATISFACTORIO
UNIDAD EDUCATIVA OSWALDO LOMBEYDA	61%	28 %	● MUY INSATISFACTORIO
UNIDAD EDUCATIVA QUITUMBE	61%	28 %	● MUY INSATISFACTORIO
UNIDAD EDUCATIVA SAN FRANCISCO DE QUITO	61%	28 %	● MUY INSATISFACTORIO
UNIDAD EDUCATIVA SUCRE	61%	28 %	● MUY INSATISFACTORIO



Implementación de la plataforma Campus Educativo Virtual Municipal (CEVIM)

- Para el desarrollo de la metodología de virtualidad para la continuidad en la enseñanza de los procesos pedagógicos, se implementó la plataforma educativa CEVIM, la que beneficia a 23.226 estudiantes y 1.088 docentes de las 20 Instituciones Educativas Municipales.

Gestión Académica

- Se elaboró los Lineamientos de Finalización del año escolar 2019-2020 (Régimen Sierra-Amazonía), determinando aspectos de gestión escolar, gestión DECE y actividades académicas propias de cada año.

Gestión del Departamento de Consejería Estudiantil (DECE)

- El DECE institucional realizó la detección, seguimiento, acompañamiento y derivación de los casos, en el marco de sus atribuciones y acorde a la normativa establecida.
- Se levantó información de estudiantes que presentan dificultades económicas producto de la emergencia sanitaria actual y se derivó al Patronato Municipal San José, para la entrega de kits alimenticios.
- El personal DECE realiza adaptaciones curriculares con los docentes para atención a los estudiantes con Necesidades Educativas Especiales, aplicando contención emocional a los estudiantes ante la emergencia sanitaria por el COVID-19, para lo cual se implementa el Aula Virtual DECE.
- Se organizó el Festival Artístico “Quédate en Casa”, generando espacios recreativos para los niños, niñas y adolescentes.

Cooperación Interinstitucional

- Se efectuó la instalación de sistemas fotovoltaicos en tres instituciones educativas, en el marco del convenio con la Empresa Eléctrica Quito.
- Se coordinó acciones con TELCONET para definir estrategias que permitan a los estudiantes de la parroquia de Guamaní tener acceso a conectividad.

Proceso de asignación de cupos

- El pasado 19 de junio del 2020 se realizó en la sala del Concejo Metropolitano el sorteo público para la asignación de cupos en las Instituciones Educativas Municipales, mismo que fue transmitido por plataformas virtuales.
- Asignación de cupos para Educación Extraordinaria en Bachillerato Virtual con Apoyo Tecnológico y Educación Básica Superior Extraordinaria

Actividades de reconocimiento

- Se realizó el evento virtual en homenaje al Día del Maestro.
- Con la presencia virtual de 366 estudiantes de todas las instituciones educativas del DMQ se realizó el reconocimiento al Mérito Estudiantil “Abdón Calderón”

Infraestructura Educativa y Deportiva

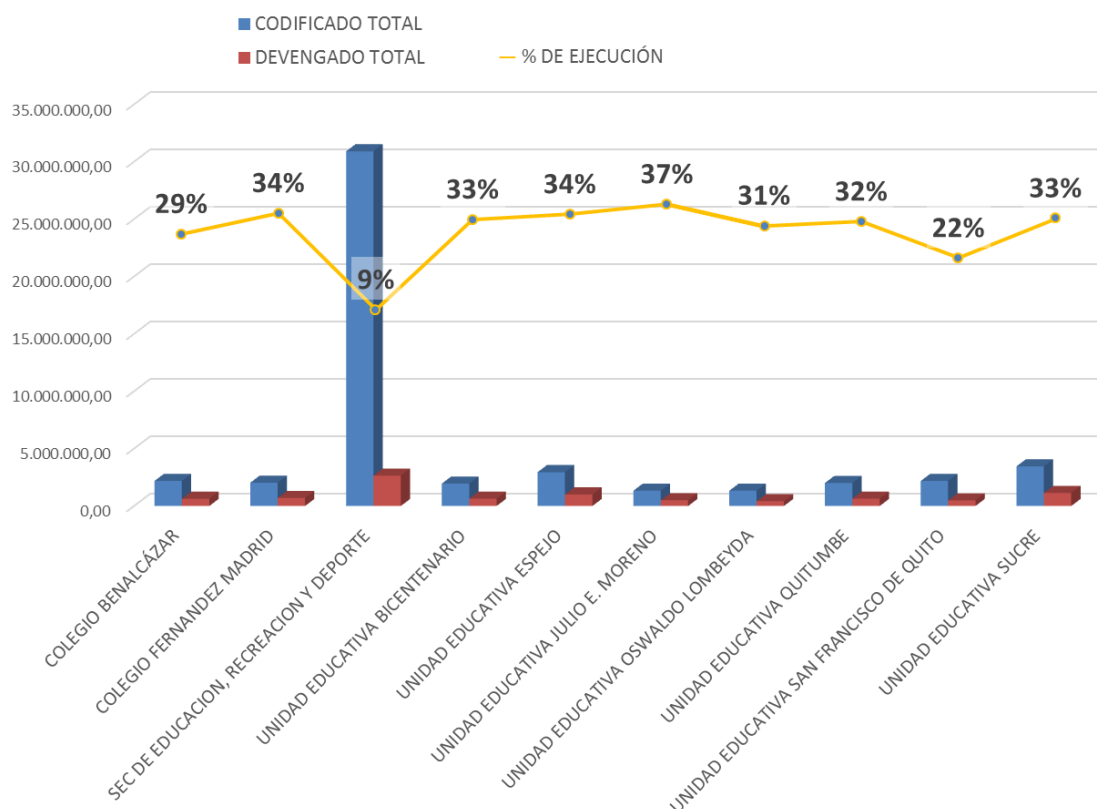
- Regularización del predio para la Construcción de la Unidad Educativa Humberto Mata Martínez
- Mantenimiento preventivo y correctivo en 10 Instituciones Educativas Municipales
- Resultados de estudios para reforzamiento del muro norte de la Unidad Educativa Sucre
- Levantamiento de informes, especificaciones técnicas, modelo de gestión para la construcción de escenarios deportivos, recreativos.

4.10.2. Ejecución Presupuestaria al 31 de Mayo de 2020

Los montos codificados y devengados por dependencia han sido extraídos de la información registrada en el sistema Mi Ciudad por las diferentes entidades del MDMQ.

CODIFICADO \$ 50.351.413,73
DEVENGADO \$ 8.813.020,14
AVANCE PRESUPUESTARIO 17,50%

DEPENDENCIA	CODIFICADO TOTAL	DEVENGADO TOTAL	% EJECUCION
COLEGIO BENALCÁZAR	2.187.268,02	630.987,73	28,85%
COLEGIO FERNANDEZ MADRID	2.031.515,26	699.431,09	34,43%
SEC DE EDUCACION, RECREACION Y DEPORTE	30.909.528,15	2.652.043,98	8,58%
UNIDAD EDUCATIVA BICENTENARIO	1.953.045,16	639.061,76	32,72%
UNIDAD EDUCATIVA ESPEJO	2.950.692,04	1.006.979,04	34,13%
UNIDAD EDUCATIVA JULIO E. MORENO	1.340.148,23	493.242,20	36,81%
UNIDAD EDUCATIVA OSWALDO LOMBAYDA	1.328.790,64	413.085,48	31,09%
UNIDAD EDUCATIVA QUITUMBE	2.008.723,82	645.931,73	32,16%
UNIDAD EDUCATIVA SAN FRANCISCO DE QUITO	2.182.834,29	489.148,68	22,41%
UNIDAD EDUCATIVA SUCRE	3.458.868,12	1.143.108,45	33,05%

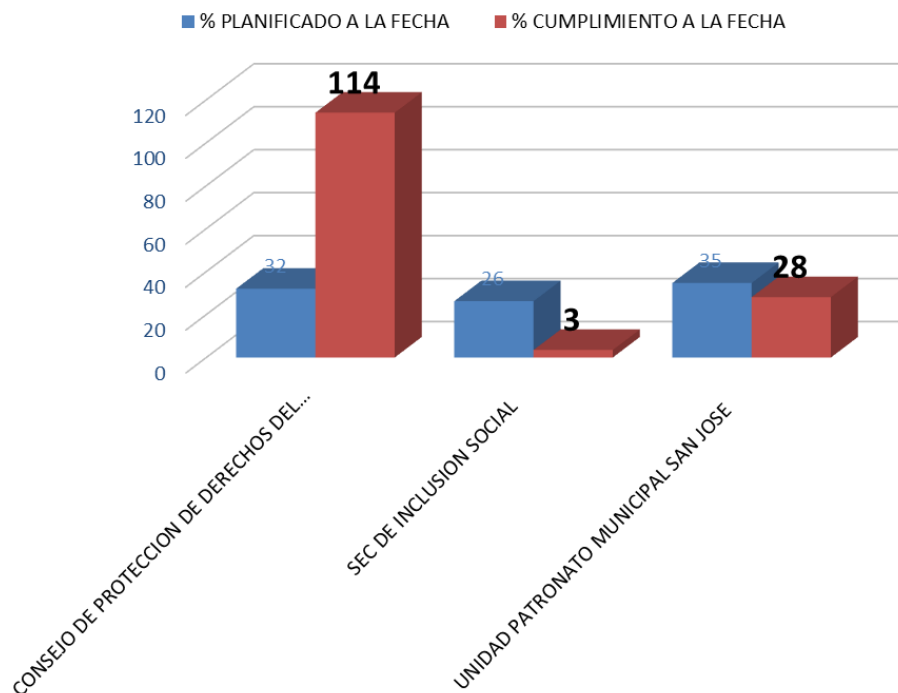


4.11. Ejecución POA - Sector inclusión Social

4.11.1. Avance de Metas de Proyectos del Plan Operativo Anual 2020

Porcentaje de cumplimiento promedio de las metas establecidas en cada uno de los Proyectos de las dependencias que componen el Sector, estableciendo umbrales o rangos de que se visualizan a través de semáforos.

DEPENDENCIA	% PLANIFICADO A LA FECHA	% CUMPLIMIENTO A LA FECHA	EVALUACIÓN
CONSEJO DE PROTECCION DE DERECHOS DEL DMQ	32%	114 %	⊗ MUY INSATISFACTORIO
SEC DE INCLUSION SOCIAL	26%	3 %	⊗ MUY INSATISFACTORIO
UNIDAD PATRONATO MUNICIPAL SAN JOSE	35%	28 %	⦿ INSATISFACTORIO



Implementación De Políticas De Inclusión Social En El MDMQ

- Primer Borrador Plan Distrital de Movilidad Humana
- Primer Borrador Política Pública de Desarrollo Integral Infantil (0-5años)
- Primer borrador Ordenanza Metropolitana para Habitantes con Experiencia de Vida en Calle y Mendicidad

Garantía De Protección De Derechos

- Culminación del subproyecto "Inclusión Educativa domiciliaria para niños, niñas y adolescentes en condición de vulnerabilidad en el Distrito Metropolitano de Quito" con la participación de la Fundación Camila Salomé (beneficiarios niños y adolescentes con cáncer)

Promoción de Derechos de Grupos de Atención Prioritaria y en Situación De Vulnerabilidad

- Suscripción del Convenio con DINAPEN para acciones conjuntas de prevención, sensibilización, protección y restitución de derechos en el DMQ a niños, niñas y adolescentes, familias en situación de

trabajo infantil, mendicidad, personas con experiencia de vida en calle y adultos mayores en condiciones de vulnerables

- Ferias inclusiva para desarrollo socio-económico y de sensibilización de GAP y personas en situación de vulnerabilidad y/o riesgo, en coordinación con CONQUITO
- Ayuda humanitaria para población de grupos de atención prioritaria y en situación de vulnerabilidad durante la emergencia sanitaria por la pandemia del COVID 19: implementación del albergue en Casa de la Cultura Ecuatoriana para habitantes de calle a fin de evitar el contagio en coordinación con Ministerio de Inclusión Económica y Social, entrega de 1.350 kit alimenticios a población vulnerable, y alimento para perros de la calle.

Inclusión Educativa

- Determinación de 300 beneficiarios de ayudas económicas para estudiantes de colegios municipales pertenecientes a grupos de atención prioritaria

Protección Integral a Grupos De Atención Prioritaria en Situación de Vulnerabilidad Y/O Riesgo, Naturaleza Y Animales

- Ejecución del 100% de la Campaña digital Conoce, respeta, convive. Dicha campaña tuvo por objetivo sensibilizar a la ciudadanía sobre la inclusión y no discriminación de las personas de diversidades sexogenéricas (LGBTI) en todos los espacios de la vida.
- Presentación del Estudio Diagnóstico de la Situación de Trabajo Infantil en el Distrito Metropolitano de Quito. El informe fue entregado a las entidades competentes para la formulación de política pública y formulación de la ordenanza para la erradicación del trabajo infantil
- Metodología de transversalización de enfoques 100% terminada.
- Implementación de curso virtual sobre violencia de género
- Entrega de contenidos para el proceso de capacitación en Derechos Humanos a entidades Municipales a través del ICAM.
- Elaboración de protocolo de prevención y atención de violencia de género y violencia intrafamiliar en el marco de la emergencia Sanitaria
- Avance en el proceso de observancia de política pública respecto a derechos colectivos y entrega de medidas administrativas para mujeres víctimas de violencia en la ruralidad

Unidad Patronato Municipal San José:

- Uno de los nuevos servicios emblemáticos implementados por el Patronato Municipal San José es la Casa de la Mujer, con lo cual Quito se convirtió en el segundo municipio en contar con un espacio de acogida para mujeres víctimas de violencia intrafamiliar y sus hijos. Esta casa contribuye con un mecanismo especializado al Subsistema de Protección Integral de Mujeres.
- La emergencia sanitaria nos puso ante un reto muy importante. Se implementaron dos albergues, en donde acogemos a 70 personas con experiencia de vida en calle, y hemos entregado más de 160 mil raciones alimenticias a las familias más vulnerables, en la primera etapa y más de 210 mil raciones alimenticias en la segunda etapa. Para realizar este trabajo se utilizaron varias herramientas técnicas tales como: mapas de calor de identificación de zonas con mayor vulnerabilidad en el DMQ, aplicación móvil "Entrega Kits", códigos QR, y metodología para distribución directa en 100 puntos en territorio. Los destinatarios de las ayudas humanitarias fueron: personas adultas mayores, personas con discapacidad, personas con enfermedades catastróficas, y sus cuidadores; personas y familias en pobreza y extrema pobreza, familias de niños con presencia de mal nutrición (beneficiarios del proyecto Guagua Centros), trabajadores autónomos e independientes, y personas contagiadas de COVID 19.
- Con el desarrollo de protocolos de prevención, durante la emergencia, se mantuvieron activos los siguientes servicios de acogida: Residencia del Adulto Mayor, Centro de atención integral en adicciones para el adolescente, Centro de atención integral en adicciones para el adulto, La Casa de la Adolescente – "ADOLE ISIS", La Casa de la mujer, y La Casa del hermano.

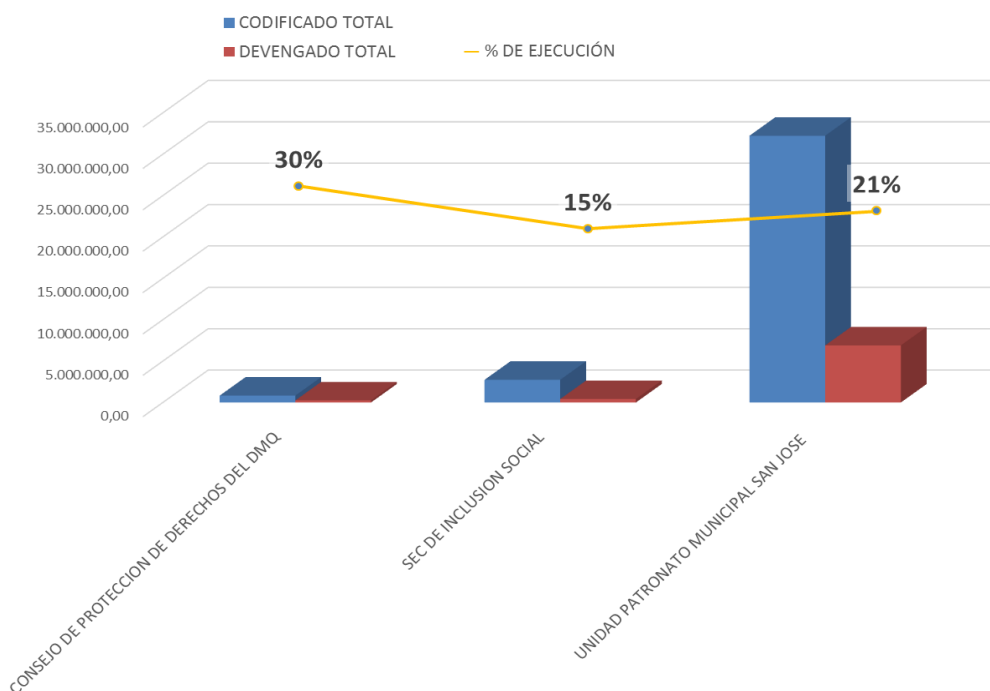
- Se continua con la atención a personas habitantes de calles, con aproximadamente 4.000 abordajes para la reducción del daño.
- Para el caso de los proyectos “Centros de atención de las diversidades con enfoque intergeneracional” y “Circo de Luz”, se mantuvo el servicio a través de talleres virtuales con la atención a personas adultas mayores (60 y Piquito) y a jóvenes; así como también se mantuvo los servicios en psicología, desde el primer día de la emergencia. De la misma manera, se mantuvo la oferta de servicios para los proyectos “Inclusión y atención a discapacidades” y “Erradicación de trabajo infantil”.
- Conforme disposiciones de las autoridades nacionales, se mantiene el servicio en los Centros Municipales de Educación Inicial, a través de la tele-educación.

4.11.2. Ejecución Presupuestaria al 31 de Mayo de 2020

Los montos codificados y devengados por dependencia han sido extraídos de la información registrada en el sistema Mi Ciudad por las diferentes entidades del MDMQ, incluyen recursos municipales y fondos propios que generan las entidades adscritas

CODIFICADO	\$ 35.798.048,98
DEVENGADO	\$ 7.557.377,94
AVANCE PRESUPUESTARIO	21,11%

DEPENDENCIA	CODIFICADO TOTAL	DEVENGADO TOTAL	% EJECUCION
CONSEJO DE PROTECCION DE DERECHOS DEL DMQ	827.370,82	248.761,84	30,07%
SEC DE INCLUSION SOCIAL	2.737.488,25	414.920,34	15,16%
UNIDAD PATRONATO MUNICIPAL SAN JOSE	32.233.189,91	6.893.695,76	21,39%

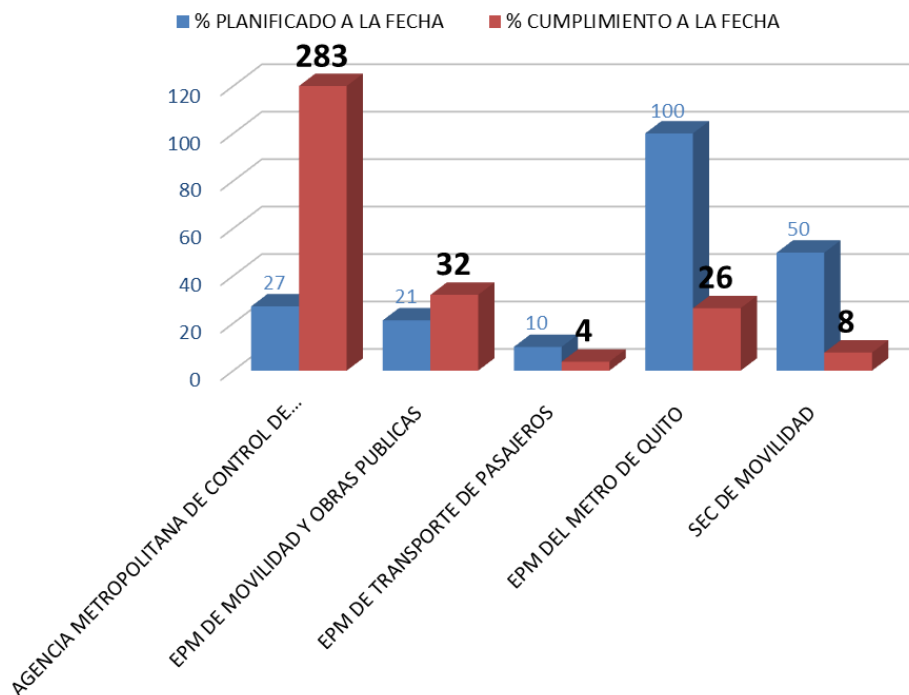


4.12. Ejecución POA - Sector Movilidad

4.12.1. Avance de Metas de Proyectos del Plan Operativo Anual 2020

Porcentaje de cumplimiento promedio de las metas establecidas en cada uno de los Proyectos de las dependencias que componen el Sector, estableciendo umbrales o rangos de que se visualizan a través de semáforos.

DEPENDENCIA	% PLANIFICADO A LA FECHA	% CUMPLIMIENTO A LA FECHA	EVALUACIÓN
AGENCIA METROPOLITANA DE CONTROL DE TRANSPORTE TERRESTRE, TRANSITO Y SEGURIDAD VIAL	27%	283 %	⊗ MUY INSATISFACTORIO
EPM DE MOVILIDAD Y OBRAS PUBLICAS	21%	32 %	⊗ MUY INSATISFACTORIO
EPM DE TRANSPORTE DE PASAJEROS	10%	4 %	⊗ MUY INSATISFACTORIO
EPM DEL METRO DE QUITO	100%	26 %	⊗ MUY INSATISFACTORIO
SEC DE MOVILIDAD	50%	8 %	⊗ MUY INSATISFACTORIO



Agencia Metropolitana de Tránsito

- Durante la Emergencia Sanitaria la AMT, dando cumplimiento a la restricción vehicular, realiza varios operativos diarios, obteniendo el siguiente resultado:

MES	OPERATIVOS COIP	CITACIONES
Marzo	488,00	860,00
Abril	2.920,00	7.648,00
Mayo	3.692,00	9.549,00
Junio	758,00	3.159,00
TOTAL	7.858,00	21.216,00

- Adquirió mascarillas, guantes, gel alcohol, y otros insumos de protección personal para entregar a las diferentes dependencias de la AMT, con el objetivo de minimizar el impacto del contagio del COVID-19.
- Realiza el perifoneo e información comunicando a la ciudadanía de las restricciones y recomendando que no salgan de sus domicilios.
- Personal de agentes civiles de tránsito se encuentran distribuidos en puntos conflictivos de la ciudad de Quito, con el fin de que exista la circulación segura de vehículos que son autorizados a circular según el último número de dígito autorizado por el gobierno.
- La Dirección de Registro y Administración Vehicular mantuvo reuniones para sacar a producción el proyecto de Desarrollo de Software “Matriculación en línea para: Vehículos Exonerados, renovación y cambio de especie” en la plataforma tecnológica de la AMT, con resultados positivos, para entregar el producto final a la ciudadanía.
- En el marco de la primera y segunda fase de ayuda humanitaria a las familias en situación de vulnerabilidad, en coordinación con la Secretaría de Coordinación Territorial, Patronato San José y otras entidades, se ha brindado apoyo para la entrega más de 320.000 kits de alimentos para atender a las familias afectadas por la emergencia sanitaria, llegando la ayuda sectores, más vulnerable,

EPM de Movilidad y Obras Públicas

- Se intervino en 12.7 Km. en Reductores de velocidad, Construcción de puentes vehiculares y puentes elevados, Asfaltado, Adoquinado, Construcción de Muros, Reformas Geométricas, Pavimento Rígido, Derrocamiento, Muros y Obra Civil.
- Con el propósito de mejorar los tiempos de traslado y la seguridad vial en la Av. Simón Bolívar; se están realizando los trabajos de ampliación en un carril adicional en las calzadas del puente sobre la Av. General Rumiñahui, en este primer cuatrimestre tenemos un avance de 35% equivalente a un área: 1,200 m2.
- En el Programa de Repavimentación Vial se intervino varias calles del Centro Histórico tales como: Repavimentación calle Oriente, Pedro Briceño desde Av. 10 de Agosto hasta calle Ríos, Calle Cumandá entre calle Archidona y calle Rocafuerte, y otros
- En proyectos de apoyo a las parroquias se están realizando los trabajos de la Av. Ilaló, en la parroquia de Alangasí y la Conexión 19 de Diciembre – Zonal Eugenio Espejo en la parroquia de Nayón, en el primer caso con un avance del 70 % y en el segundo de 20%.
- En el marco del Programa de Repavimentación km a km, se cuenta con las siguientes intervenciones:

PLAN DE INTERVENCIÓN KM A KM 1er cuatrimestre: 100 km	
REPAVIMENTACIÓN VIAL ASFÁLTICA PROGRAMA I:	Av. Simón Bolívar
PAVIMENTO RÍGIDO EN VÍAS: (Rehabilitación vial de Carriles Exclusivos del corredor Trolebús Sur tramo 1, Corredor central norte y Avenida el Inca)	Obras más destacadas son:
	▪ Av. El Inca
	▪ Av. Santa Prisca
	▪ Av. Manuel Larrea
PAVIMENTACIÓN – REPAVIMENTACIÓN VIAL ASFÁLTICA Y PAVIMENTO RÍGIDO PROGRAMA II	Obras más destacadas son:
	▪ Av. Real Audiencia
	▪ Av. 6 de Diciembre
	▪ Av. Amaru Ñan
	▪ Av. Cóndor Ñan

Intervenciones por Administración Directa:

Tipo	Intervenciones	Corresponde a
Intervenciones de infraestructura en vías	7	10.438.60 m
Construcción de muros y taludes	2	57,08 m
Estabilización de Taludes; Av. De Los Conquistadores intersección con la Av. Simón Bolívar y José de la Cuadra sector Pomasqui	2	780 m
Construcción de puentes vehiculares (Alma Lojana y Triangulo de Piedra)	1	25 m
Torres de prevención de embalsamiento (Quebrada Seca y Quebrada Chaquisahuyco)	2	254,8 m
Reforma geométrica en el Intercambiador (Av. Simón Bolívar y la Av. General Rumiñahui)	1	840 m
Reforma Acceso (Av. Simón Bolívar, los Conquistadores)	1	300 m

- Ante la declaratoria de emergencia sanitaria nacional y para precautelar la salud del personal técnico y operativo que interviene en el Plan de Intervención Vial Km a Km que se desarrolla en Quito, la Empresa Pública Metropolitana de Movilidad y Obras Públicas – EPMMOP- suspende, desde el martes 17 de marzo de 2020, los trabajos en los 21 frentes.
- Ha intervenido en 15.93 kilómetros con mantenimiento, rehabilitación y repavimentación vial, previo a la emergencia sanitaria declarada en la ciudad de Quito, la unidad de emergencia de la EPMMOP atendió a 1874 m2 de Bacheo, 15 zanjas, 2766 m2 por reparación de adoquinado, entre otros.
- Rehabilitó 6.078 m2 de plazas, plazoletas, bulevares y áreas deportivas del espacio público en el DMQ
- Ha realizado el mantenimiento de 775.62 hectáreas de parques y parterres en el DMQ: corresponde a la recuperación y mantenimiento del Parque la Carolina en sus zonas verdes, Jardinería, poda y plantación de árboles, mantenimiento del espacio verde en el DMQ, mantenimiento de Parques Metropolitanos.
- la EPMMOP puso a disponibilidad un monto de USD. 1.204.769.41, para atender la emergencia sanitaria y cumplir con la delegación asignada a la EMGIRS.

EPM Pasajeros

- Para el año 2020, se tenía planificado incrementar a 305 millones los pasajeros pago – viaje en los sistemas de transporte público, hasta el mes de marzo se obtuvo un total de pasajeros pago viaje de 57.643.046 considerando troncal y alimentadores.
- Durante la emergencia sanitaria se implementaron 5 rutas exclusivas de Transporte Público gratuito para facilitar la movilidad de personas que laboran en áreas estratégicas como: personal médico, policía nacional, militares, bomberos, agentes de control, guardias de seguridad y personal de y personal de atención de emergencias.

EPM Metro de Quito:

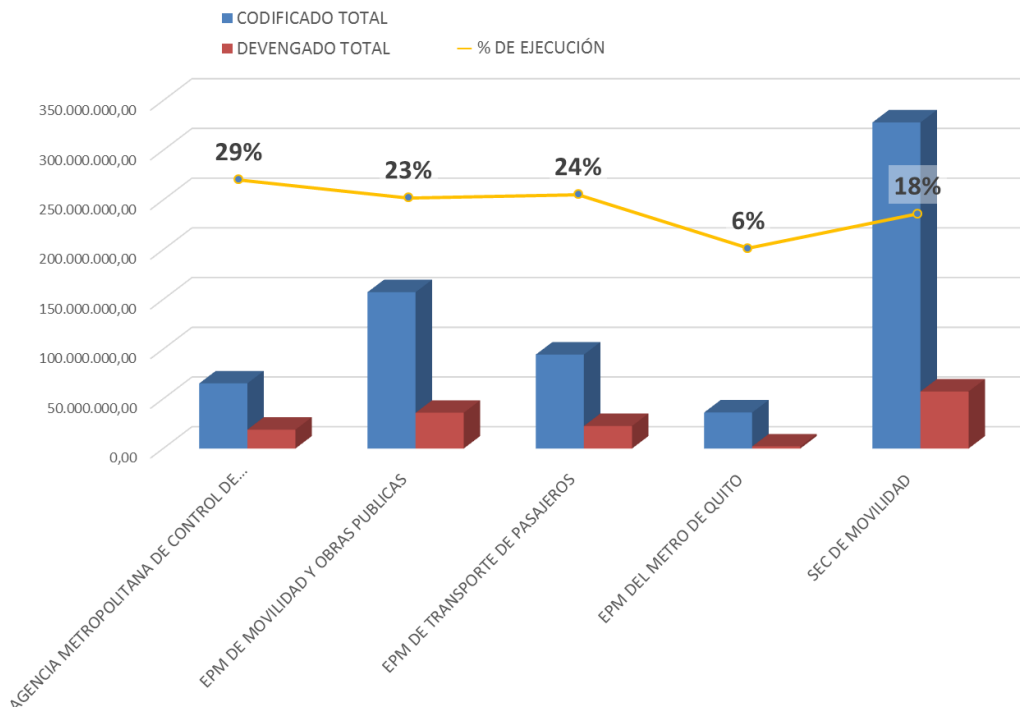
- Para el año 2020, hasta el mes de marzo se debía culminar el 100% de la primera línea del metro de Quito, pero debido a la emergencia sanitaria declarada en el país no se logró, hasta el mes de mayo se cuenta con un avance del 26.3%.
- la EPM Metro de Quito puso a disponibilidad un monto de USD. 1.000.000,00, para atender la emergencia sanitaria y cumplir con la delegación asignada a la EMGIRS.

4.12.2. Ejecución Presupuestaria al 31 de Mayo de 2020

Los montos codificados y devengados por dependencia han sido extraídos de la información registrada en el sistema Mi Ciudad por las diferentes entidades del MDMQ, incluyen recursos municipales y fondos propios que generan las entidades adscritas

CODIFICADO \$ 681.559.952,53
DEVENGADO \$ 137.161.652,35
AVANCE PRESUPUESTARIO 20,12%

DEPENDENCIA	CODIFICADO TOTAL	DEVENGADO TOTAL	% EJECUCION
AGENCIA METROPOLITANA DE CONTROL DE TRANSPORTE TERRESTRE, TRANSITO Y SEGURIDAD VIAL	65.513.016,56	18.978.159,37	28,97%
EPM DE MOVILIDAD Y OBRAS PUBLICAS	157.248.869,88	35.964.041,55	22,87%
EPM DE TRANSPORTE DE PASAJEROS	94.522.138,42	22.677.502,55	23,99%
EPM DEL METRO DE QUITO	36.265.819,96	2.123.946,27	5,86%
SEC DE MOVILIDAD	328.010.107,71	57.418.002,61	17,50%

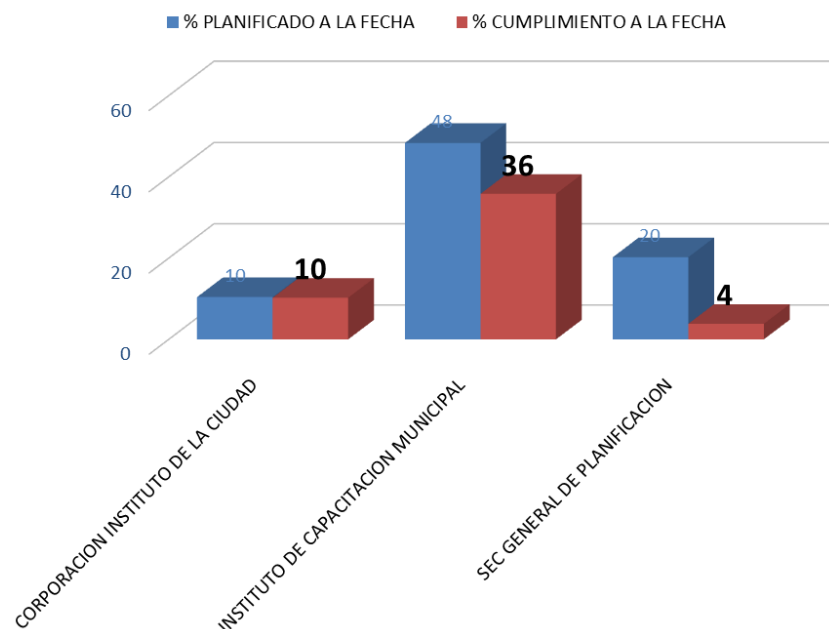


4.13. Ejecución POA - Sector Planificación

4.13.1. Avance de Metas de Proyectos del Plan Operativo Anual 2020

Porcentaje de cumplimiento promedio de las metas establecidas en cada uno de los Proyectos de las dependencias que componen el Sector, estableciendo umbrales o rangos de que se visualizan a través de semáforos.

DEPENDENCIA	% PLANIFICADO A LA FECHA	% CUMPLIMIENTO O A LA FECHA	EVALUACIÓN
CORPORACION INSTITUTO DE LA CIUDAD	10%	10 %	● SATISFACTORIO
INSTITUTO DE CAPACITACION MUNICIPAL	48%	36 %	● INSATISFACTORIO
SEC GENERAL DE PLANIFICACION	20%	4 %	● MUY INSATISFACTORIO



- 8% de implementación de las acciones identificadas en el 2020 que contribuyan a la estrategia de resiliencia del DMQ.
- Se realizó la Sesión Ordinaria No. 001 del Consejo Consultivo de Gobierno Abierto, donde se presentaron las siguientes acciones: reprogramación de fechas de hitos del Plan de Acción, Manual del Consejo Consultivo, Metodología para la Convocatoria de nuevos consejeros; además, se presentó el cumplimiento del compromiso denominado “Fomentar la construcción de la resiliencia en e DMQ”.
- Registro de avances programáticos, presupuestarios y cumplimiento de metas del PMDyOT 2015 - 2025, correspondiente al ejercicio fiscal 2019, en el Sistema de Información para los Gobiernos Autónomos Descentralizados – SIGAD de la Secretaría Técnica Planifica Ecuador, obteniendo un Índice de Cumplimiento de Metas de 0.92
- Se elaboró el plan de simplificación y optimización de trámites en base a la priorización de trámites.

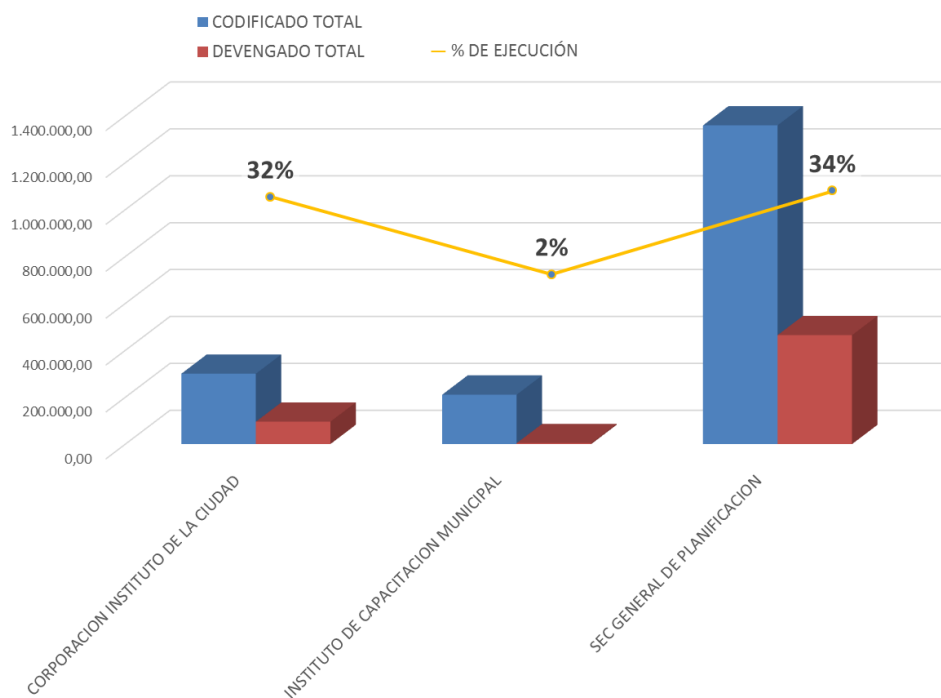
- 60% de avance en la actualización del Plan Metropolitano de Desarrollo y Ordenamiento Territorial

4.13.2. Ejecución Presupuestaria al 31 de Mayo de 2020

Los montos codificados y devengados por dependencia han sido extraídos de la información registrada en el sistema Mi Ciudad por las diferentes entidades del MDMQ.

CODIFICADO	\$ 1.869.543,99
DEVENGADO	\$ 563.795,95
AVANCE PRESUPUESTARIO	30,16%

DEPENDENCIA	CODIFICADO TOTAL	DEVENGADO TOTAL	% EJECUCION
CORPORACION INSTITUTO DE LA CIUDAD	299.999,99	95.378,05	31,79%
INSTITUTO DE CAPACITACION MUNICIPAL	210.528,03	4.050,00	1,92%
SEC GENERAL DE PLANIFICACION	1.359.015,97	464.367,90	34,17%

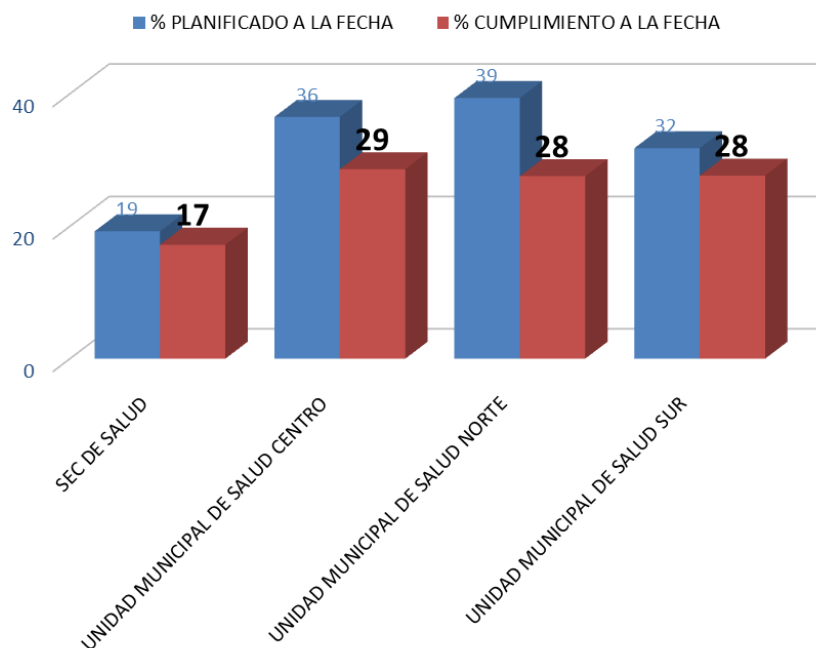


4.14. Ejecución POA - Sector Salud

4.14.1. Avance de Metas de Proyectos del Plan Operativo Anual 2020

Porcentaje de cumplimiento promedio de las metas establecidas en cada uno de los Proyectos de las dependencias que componen el Sector, estableciendo umbrales o rangos de que se visualizan a través de semáforos.

DEPENDENCIA	% PLANIFICADO A LA FECHA	% CUMPLIMIENTO O A LA FECHA	EVALUACIÓN
SEC DE SALUD	19%	17 %	● SATISFACTORIO
UNIDAD MUNICIPAL DE SALUD CENTRO	36%	29 %	● INSATISFACTORIO
UNIDAD MUNICIPAL DE SALUD NORTE	39%	28 %	● MUY INSATISFACTORIO
UNIDAD MUNICIPAL DE SALUD SUR	32%	28 %	● SATISFACTORIO



- La Unidad Metropolitana de Salud Sur Implementó el “CENTRO DE ATENCIÓN TEMPORAL QUITO SOLIDARIO”, al interior de la infraestructura del Centro de Convenciones Quito, ubicado en la Av. Amazonas y Río Curaray, PARQUE BICENTENARIO, con un área de 7500 m2, con capacidad de 370 camas, a fin de atender a pacientes con sintomatología leve y moderada de COVID-19, las 24 horas del día, siete días a la semana.
- Con el fin de cubrir la creciente demanda producida por el incremento y propagación del COVID-19 se ha contratado un total de 115 profesionales (2 médicos internistas, 1 médico general con 5 años en mención en cardiología, 42 médicos generales, 14 enfermeras, 6 técnicos de laboratorios, 5 técnicos en radiología, 34 auxiliares de enfermería, 5 auxiliares de laboratorio, 4 auxiliares de farmacia y 3 químicos bioquímicos), además del personal médico, de planta de la Unidad de Salud que se trasladó a prestar sus servicios en el mencionado centro.

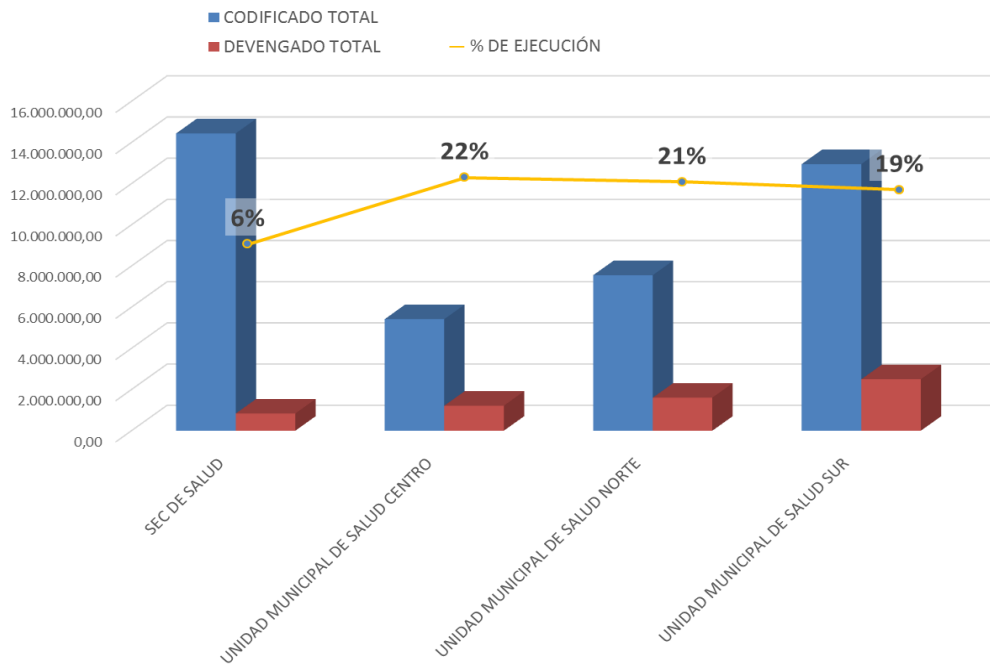
- Se adquirieron 100.000 pruebas PCR, de las cuales se han procesado 9.000 pruebas en convenio con la Universidad Central y el IESS Sur, para la toma de muestras se adecuó el Centro Deportivo Ñaquito y se capacitó al personal contratado para el proyecto Prevención de la Malnutrición; además se elaboró una estrategia de contingencia para detección de COVID 19; se adquirieron insumos y material para toma y procesamiento de dichas muestras.
- Se adquirido, a través de las Unidades Metropolitanas de Salud, mascarillas quirúrgicas, mascarillas N95, kit de protección facial, guantes de examinación de nitrilo, entre otros dispositivos médicos, trajes de bioseguridad y artículos de protección necesarios, para entregar al personal médico, de apoyo y administrativo que se encuentra laborando en primera línea y que tiene contacto directo con la ciudadanía y para pacientes con neumonía moderada COVID 19.
- Al 31 de mayo se ha brindado mediante tele asistencia psicológica 1386 atenciones.
- Se han realizado 20 talleres-conversatorios de prevención de sustancias psicoactivas y salud mental, con la participación de 460 personas, como una estrategia de vinculación participativa con la comunidad.
- Se han elaborado y revisado varios protocolos y planes de contingencia, en el escenario de paso en el color de la semaforización en el DMQ.
- Se pone a disposición del Dr. Jorge Yunda Machado, Alcalde Metropolitano de Quito, el informe técnico de “Análisis de Situación Epidemiológica de COVID-19 en el Distrito Metropolitano de Quito y en la Provincia de Pichincha al 25 de mayo de 2020”.
- En el contexto del proyecto Manejo de Fauna Urbana en el DMQ, se han realizado 5421 esterilizaciones a animales de compañía, a través de varias jornadas de esterilización y desparasitación, 1440 atenciones en consulta externa y 8743 personas concientizadas en convivencia responsable con la fauna urbana.

4.14.2. Ejecución Presupuestaria al 31 de Mayo de 2020

Los montos codificados y devengados por dependencia han sido extraídos de la información registrada en el sistema Mi Ciudad por las diferentes entidades del MDMQ.

CODIFICADO	\$ 40.354.939,37
DEVENGADO	\$ 6.150.686,83
AVANCE PRESUPUESTARIO	15,24%

DEPENDENCIA	CODIFICADO TOTAL	DEVENGADO TOTAL	% EJECUCION
SEC DE SALUD	14.439.364,23	835.892,33	5,79%
UNIDAD MUNICIPAL DE SALUD CENTRO	5.417.313,93	1.213.875,99	22,41%
UNIDAD MUNICIPAL DE SALUD NORTE	7.552.406,27	1.603.396,95	21,23%
UNIDAD MUNICIPAL DE SALUD SUR	12.945.854,94	2.497.521,56	19,29%

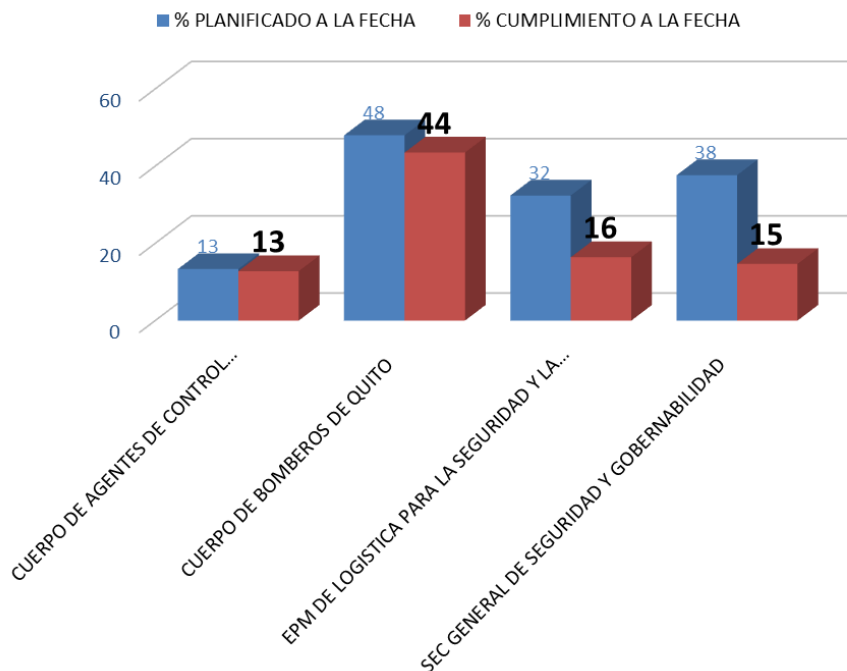


4.15. Ejecución POA - Sector Seguridad y Gobernabilidad

4.15.1. Avance de Metas de Proyectos del Plan Operativo Anual 2020

Porcentaje de cumplimiento promedio de las metas establecidas en cada uno de los Proyectos de las dependencias que componen el Sector, estableciendo umbrales o rangos de que se visualizan a través de semáforos.

DEPENDENCIA	% PLANIFICADO A LA FECHA	% CUMPLIMIENTO O A LA FECHA	EVALUACIÓN
CUERPO DE AGENTES DE CONTROL METROPOLITANO	13%	13 %	● SATISFACTORIO
CUERPO DE BOMBEROS DE QUITO	48%	44 %	● SATISFACTORIO
EPM DE LOGISTICA PARA LA SEGURIDAD Y LA CONVIVENCIA CIUDADANA	32%	16 %	● MUY INSATISFACTORIO
SEC GENERAL DE SEGURIDAD Y GOBERNABILIDAD	38%	15 %	● MUY INSATISFACTORIO



Cuerpo de Agentes de Control Metropolitano

Servicio De Patrullaje Y Vigilancia Montada En El DMQ

- Intervención en los mercados del DMQ-Control de buen uso de espacio público en las administraciones zonales-Apoyo de seguridad en las flotas de transporte emergentes-Control interinstitucional en 13 puntos fijos-Control multidisciplinario en 5 accesos al DMQ-Monitoreo y vigilancia de cámaras ECU911.Actividades de apoyo personas estado de vulnerabilidad

Cuerpo de Bomberos de Quito

Bienes y servicios para la atención de emergencias

- Levantamiento de la documentación habilitante para la adquisición de: a) equipos de respiración autónoma y full face; b) equipos de protección para respuesta a emergencias de materiales peligrosos; c) una unidad de comando de incidentes; y, d) botas para incendios forestales. Se encuentran en etapa precontractual en el portal de compras públicas los procesos para la adquisición de dispositivos e insumos médicos para la atención de emergencias y equipos eléctricos para rescate vehicular.

Empresa Publica Metropolitana de Logística para la Seguridad y la Convivencia Ciudadana

Espacios públicos recuperados

- Promover la participación ciudadana para la ejecución conjunta de acciones en los espacios públicos de los barrios del DMQ que contribuyan a la construcción de una sociedad empoderada de su entorno y cohesionada con los actores internos y externos que afectan su ambiente

Secretaria General De Seguridad Y Gobernabilidad

Plan de seguridad ciudadana

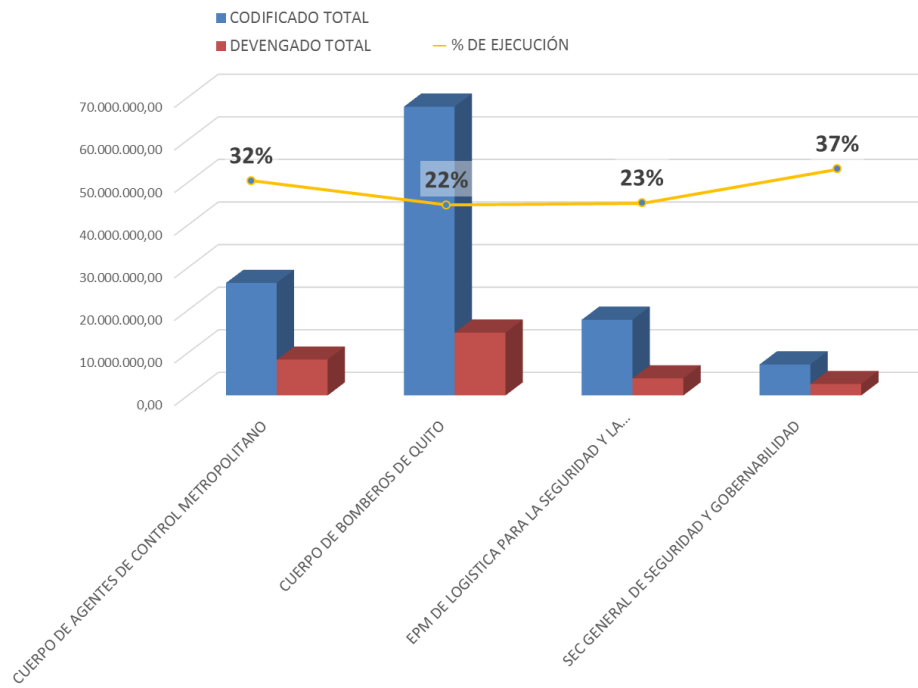
- Se realizó la socialización del proyecto de reforzamiento de 37 sectores, se verificó el funcionamiento de 36 sistemas de alarmas y se capacitó sobre su uso adecuado, además se verificó la conectividad en 14 sectores

4.15.2. Ejecución Presupuestaria al 31 de Mayo de 2020

Los montos codificados y devengados por dependencia han sido extraídos de la información registrada en el sistema Mi Ciudad por las diferentes entidades del MDMQ, incluyen recursos municipales y fondos propios que generan las entidades adscritas

CODIFICADO	\$ 119.236.182,35
DEVENGADO	\$ 29.832.150,62
AVANCE PRESUPUESTARIO	25,02%

DEPENDENCIA	CODIFICADO TOTAL	DEVENGADO TOTAL	% EJECUCION
CUERPO DE AGENTES DE CONTROL METROPOLITANO	26.408.034,03	8.402.800,99	31,82%
CUERPO DE BOMBEROS DE QUITO	67.782.524,46	14.736.519,29	21,74%
EPM DE LOGISTICA PARA LA SEGURIDAD Y LA CONVIVENCIA CIUDADANA	17.760.887,47	4.013.697,01	22,60%
SEC GENERAL DE SEGURIDAD Y GOBERNABILIDAD	7.284.736,39	2.679.133,33	36,78%

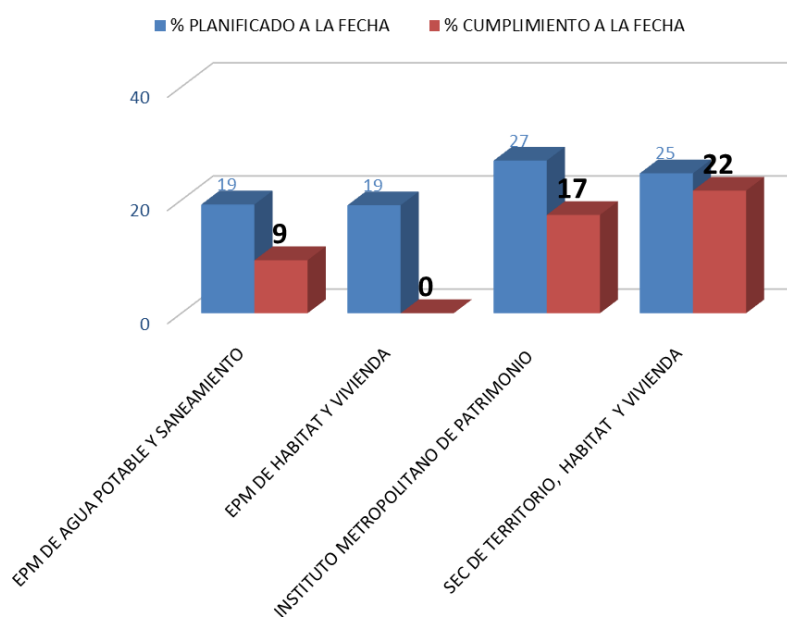


4.16. Ejecución POA - Sector Territorio Hábitat y Vivienda

4.16.1. Avance de Metas de Proyectos del Plan Operativo Anual 2020

Porcentaje de cumplimiento promedio de las metas establecidas en cada uno de los Proyectos de las dependencias que componen el Sector, estableciendo umbrales o rangos de que se visualizan a través de semáforos.

DEPENDENCIA	% PLANIFICADO A LA FECHA	% CUMPLIMIENTO O A LA FECHA	EVALUACIÓN
EPM DE AGUA POTABLE Y SANEAMIENTO	19%	9%	MUY INSATISFACTORIO
EPM DE HABITAT Y VIVIENDA	19%	0%	MUY INSATISFACTORIO
INSTITUTO METROPOLITANO DE PATRIMONIO	27%	17%	MUY INSATISFACTORIO
SEC DE TERRITORIO, HABITAT Y VIVIENDA	25%	22%	SATISFACTORIO



EPM Agua Potable y Saneamiento

- Se incrementó 1.95 Km de redes de agua potable en ciudad y en parroquias (Línea de Transmisión Paluguillo – Parroquias Orientales)
- Instalación de 41 conexiones de agua potable en ciudad y 38 en parroquias.
- Ejecución de un estudio de mejoramiento de varios sectores de las parroquias noroccidentales.
- Sensibilización y educomunicación a 5.500 personas en consumo responsable de agua en el DMQ.
- Construcción de 1.29 Km. de redes de interceptores en el área urbana y rural (cauce de la quebrada Capulí – parroquia Quitumbe).
- Construcción de 11.55 Km. de redes de alcantarillado en ciudad y parroquias:
 - Alcantarillado para el barrio San Miguel de Chachas – Parroquia Conocoto
 - Alcantarillado para el Centro Poblado de El Quinche
 - Extensión de redes de alcantarillado para varios sectores de la parroquia Pintag
 - Extensión de redes de alcantarillado para arios sectores de la zona Quitumbe.
- Instalación de 46 conexiones domiciliarias de alcantarillado en ciudad y 27 en parroquias

Instituto Metropolitano de Patrimonio

- Hasta el mes de marzo se intervinieron en 65 bienes muebles patrimoniales en el DMQ, debido a la emergencia sanitaria todas las obras que se están interviniendo se encuentran suspendidas.
- Se realizó la intervención de 9.8 m en la excavación arqueológica en el sitio Tagshima.
- Hasta marzo se intervino en 1.63 HA de espacio público de áreas patrimoniales, los proyectos donde se intervino fueron: obra de conservación de fachadas y muros en el CHQ, mantenimiento preventivo correctivo de la imagen urbana del espacio público, mantenimiento preventivo correctivo de espacios públicos de las áreas históricas de las parroquias del DMQ sector Norte (Guayllabamba, Calderón, Llano Chico, Atahualpa, Chavezpamba, San José de Minas, Puellaró, Perucho). Debido a la emergencia sanitaria no se ha realizado la intervención de los proyectos.
- Se realizaron 2075 registros patrimoniales materiales e inmateriales

Secretaría de Territorio, Hábitat y Vivienda

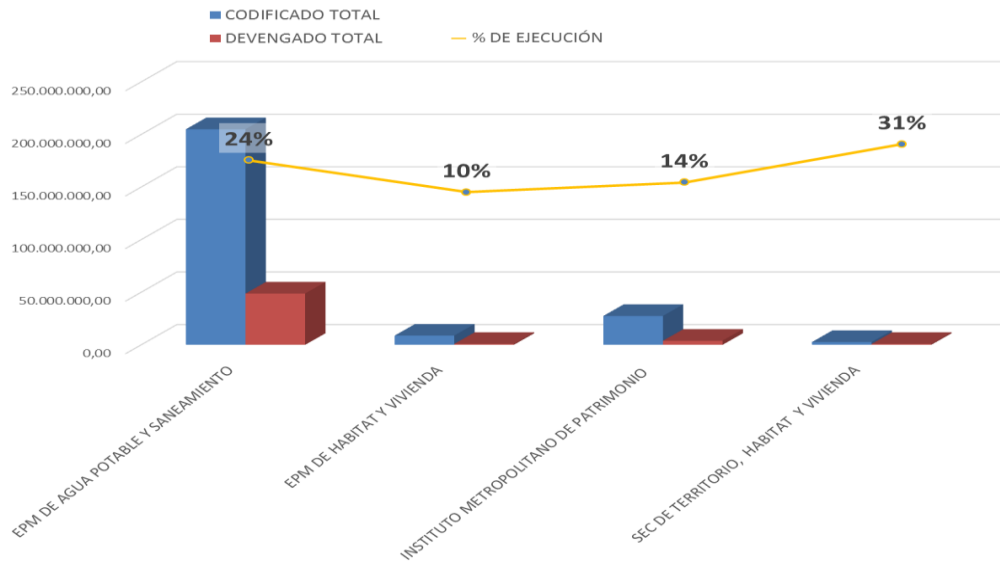
- Debido a la emergencia sanitaria se habilitó un canal de comunicación con la ciudadanía, mediante la cual se receptan trámites y solicitudes con el fin de brindar atención a la ciudadanía, el canal de comunicación fue desarrollado dentro de la plataforma ArcGIS Online.
- Se finalizó el Modelo Territorial para el DMQ.
- Hasta el mes de mayo se han receptado 1.118 trámites para verificación del cumplimiento de normas administrativas y reglas técnicas en proyectos arquitectónicos y urbanísticos en predios inventariados y áreas históricas, de los cuales se han despachado 1.054 trámites.

4.16.2. Ejecución Presupuestaria al 31 de Mayo de 2020

Los montos codificados y devengados por dependencia han sido extraídos de la información registrada en el sistema Mi Ciudad por las diferentes entidades del MDMQ, incluyen recursos municipales y fondos propios que generan las entidades adscritas

CODIFICADO	\$ 243.964.201,87
DEVENGADO	\$ 54.377.455,95
AVANCE PRESUPUESTARIO	22,29%

DEPENDENCIA	CODIFICADO TOTAL	DEVENGADO TOTAL	% EJECUCION
EPM DE AGUA POTABLE Y SANEAMIENTO	205.006.455,05	48.774.787,17	23,79%
EPM DE HABITAT Y VIVIENDA	8.785.427,85	868.933,26	9,89%
INSTITUTO METROPOLITANO DE PATRIMONIO	27.474.689,53	3.901.186,30	14,20%
SEC DE TERRITORIO, HABITAT Y VIVIENDA	2.697.629,44	832.549,22	30,86%



5. Conclusiones Generales

- Se deben adoptar las medidas oportunas para la reprogramación de acciones y la toma de decisiones en los proyectos que se están ejecutando en el presente ejercicio fiscal respecto a las líneas estratégicas establecidas inicialmente.
- Debido a la emergencia sanitaria no se ha podido cumplir completamente con la planificación operativa anual ya que se han realizado traspasos de crédito para atender la emergencia sanitaria, lo que ha ocasionado que muchas actividades dejen de ejecutarse.
- Varias dependencias municipales y entes adscritos tuvieron dificultad para acceder a la VPN del MDMQ, dificultando el registro de avances en el sistema Mi Ciudad.
- Se suspendieron diversas actividades porque son de contacto directo con las personas, por tanto no son factibles su ejecución debido a la emergencia sanitaria.
- Algunas metas de proyectos del POA presentan un elevado o bajo cumplimiento, ya que por la emergencia sanitaria se afectó su ejecución en relación a lo planificado, los ajustes se realizarán en la reforma del MDMQ.

Elaborado por:	Patricio Hidalgo	DMCSE	2020-06-24	
Elaborado por:	Narcisca Piedra	DMCSE	2020-06-24	
Aprobado por:	Lenin Muñoz	DMCSE	2020-06-24	