



GRUPO	CONCEPTO	PRESUPUESTO	DEVENGADO	DIFERENCIA
	INGRESOS CORRIENTES	299.112.000,00	237.337.975,41	61.774.024,59
11	IMPUESTOS	198.552.000,00	155.832.477,84	42.719.522,16
13	TASAS Y CONTRIBUCIONES	58.600.000,00	44.639.552,26	13.960.447,74
14	VENTA DE BIENES Y SERVICIOS	170.000,00	1.381.198,82	-1.211.198,82
17	RENTA DE INVERSIONES	40.140.000,00	33.650.249,98	6.489.750,02
18	TRANSFERENCIAS CORRIENTES	0,00	0,00	0,00
19	OTROS INGRESOS	1.650.000,00	1.834.496,51	-184.496,51
	GASTOS CORRIENTES	179.568.406,38	61.167.596,20	118.400.810,18
51	GASTOS EN PERSONAL	76.704.138,21	28.116.115,44	48.588.022,77
52	PRESTACIONES DE LA SEGURIDAD SOCIAL	0,00	0,00	0,00
53	BIENES Y SERVICIOS DE CONSUMO	41.272.321,49	8.517.929,73	32.754.391,76
56	INTERESES DEUDA PUBLICA	35.884.861,53	19.654.702,18	16.230.159,35
57	OTROS GASTOS	15.007.085,15	1.879.503,73	13.127.581,42
58	TRANSFERENCIAS CORRIENTES	10.700.000,00	2.999.345,12	7.700.654,88
	SUPERAVIT/DEFICIT CORRIENTE	119.543.593,62	176.170.379,21	-56.626.785,59
	INGRESOS DE CAPITAL	491.797.678,16	210.116.163,00	281.681.515,16
				0,00
24	VENTA DE BIENES DE LARGA DURACION	10.000.000,00	632.216,34	9.367.783,66
27	RECUPERACION DE INVERSIONES	0,00	0,00	0,00
28	TRANSFERENCIAS DE CAPITAL	481.797.678,16	209.483.946,66	272.313.731,50
	GASTOS DE INVERSION	1.217.752.978,20	293.387.945,06	924.365.033,14
71	GASTOS EN PERSONAL DE INVERSION	110.220.591,03	47.164.382,47	63.056.208,56
73	BIENES Y SERVICIOS DE CONSUMO DE PRODUCCION	85.129.551,39	17.945.617,25	67.183.934,14
75	OBRAS PUBLICAS	825.095.277,61	139.190.934,95	685.904.342,66
77	OTROS GASTOS DE INVERSION	5.568.259,93	3.144.512,97	2.423.746,96
78	TRANSFERENCIAS PARA INVERSION	191.739.298,24	85.942.497,42	105.796.800,82
	GASTOS DE CAPITAL	116.650.730,46	1.014.898,98	115.635.831,48
84	INVERSIONES DE BIENES DE LARGA DURACION	116.650.730,46	1.014.898,98	115.635.831,48
	SUPERAVIT/DEFICIT DE INVERSION	-842.606.030,50	-84.286.681,04	-758.319.349,46
	INGRESOS DE FINANCIAMIENTO	772.629.726,36	51.211.435,17	721.418.291,19
36	FINANCIAMIENTO PUBLICO	598.729.086,90	51.211.435,17	547.517.651,73
37	SALDOS DISPONIBLES	0,00	0,00	0,00
38	CUENTAS POR COBRAR	173.900.639,46	0,00	173.900.639,46
	APLICACIÓN DE FINANCIAMIENTO	49.567.289,48	23.949.130,36	25.618.159,12
96	AMORTIZACION DEUDA PUBLICA	49.567.289,48	23.949.130,36	25.618.159,12
	SUPERAVIT/DEFICIT DE FINANCIAMIENTO	723.062.436,88	27.262.304,81	695.800.132,07
	SUPERAVIT/DEFICIT PRESUPUESTARIO	0,00	119.146.002,98	-119.146.002,98


 Ing. Patricio Moscoso
ADMINISTRADOR GENERAL


 Ing. Catalina Sanchez
DIRECTORA METROPOLITANA FINANCIERA


 Eco. Francisco Jarrin
JEFE DE PRESUPUESTO





MUNICIPIO DEL DISTRITO METROPOLITANO DE QUITO
CEDULA PRESUPUESTARIA DE INGRESOS
CORTE AL 30 DE JUNIO DEL 2019

DETALLE	ASIGNACION INICIAL	REFORMA	CODIFICADO	DEVENGADO	RECAUDADO	SALDO POR DEVENGAR
11 IMPUESTOS	198.552.000,00	-	198.552.000,00	155.832.477,84	155.832.477,84	42.719.522,16
13 TASAS Y CONTRIBUCIONES	58.600.000,00	-	58.600.000,00	44.639.552,26	44.638.484,26	13.960.447,74
14 VENTA DE BIENES Y SERVICIOS	170.000,00	-	170.000,00	1.381.198,82	1.381.198,82	(1.211.198,82)
17 RENTAS DE INVERSIONES Y MULTAS	40.140.000,00	-	40.140.000,00	33.650.249,98	33.648.834,51	6.489.750,02
19 OTROS INGRESOS	1.650.000,00	-	1.650.000,00	1.834.496,51	1.781.188,65	(184.496,51)
24 VENTA DE ACTIVOS NO FINANCIEROS	10.000.000,00	-	10.000.000,00	632.216,34	632.216,34	9.367.783,66
28 TRANSFERENCIAS Y DONACIONES DE CAPITAL E INVERS	481.797.678,16	-	481.797.678,16	209.483.946,66	182.301.109,42	272.313.731,50
36 FINANCIAMIENTO PUBLICO	598.729.086,90	-	598.729.086,90	51.211.435,17	51.211.435,17	547.517.651,73
38 CUENTAS PENDIENTES POR COBRAR	173.900.639,46	-	173.900.639,46	-	-	173.900.639,46
TOTAL GENERAL	1.563.539.404,52	-	1.563.539.404,52	498.665.573,58	471.426.945,01	1.064.873.830,94

Patricio Moscoso
Mg. Patricio Moscoso
ADMINISTRADOR GENERAL


Catalina Sánchez
Ing. Catalina Sánchez
DIRECTORA METROPOLITANA FINANCIERA

Francisco Jammy
Eco. Francisco Jammy
JEFE DE PRESUPUESTO



MUNICIPIO DEL DISTRITO METROPOLITANO DE QUITO
CEDULA PRESUPUESTARIA DE INGRESOS
CORTE AL 30 DE JUNIO DEL 2019

Grupo	Partida	Asignación inicial	Reformas	Codificado	Devengado	Recaudado	Saldo por Devengar
11	110102 A LA UTILIDAD POR LA VENTA DE PREDIOS RURALES	19.000.000,00	-	19.000.000,00	13.902.432,96	13.902.432,96	5.097.567,04
11	110201 A LOS PREDIOS URBANOS	82.782.000,00	-	82.782.000,00	60.096.637,64	60.096.637,64	22.685.362,36
11	110202 A LOS PREDIOS RURALES	3.000.000,00	-	3.000.000,00	2.546.899,97	2.546.899,97	453.100,03
11	110203 A LA INSCRIPCIÓN EN EL REGISTRO DE LA Propiedad	-	-	-	11,64	11,64	(11,64)
11	110204 A las Transferencias de Dominio	-	-	-	1.998,02	1.998,02	(1.998,02)
11	110205 DE VEHICULOS MOTORIZADOS DE TRANS	8.450.000,00	-	8.450.000,00	3.807.980,00	3.807.980,00	4.642.020,00
11	110206 DE ALCABALAS	18.600.000,00	-	18.600.000,00	12.135.050,23	12.135.050,23	6.464.949,77
11	110207 A LOS ACTIVOS TOTALES	27.900.000,00	-	27.900.000,00	26.109.804,66	26.109.804,66	1.790.195,34
11	110312 A LOS ESPECTÁCULOS PÚBLICOS	2.820.000,00	-	2.820.000,00	1.841.553,12	1.841.553,12	978.446,88
11	110704 PATENTES COMERCIALES, INDUSTRIALES	36.000.000,00	-	36.000.000,00	35.388.324,00	35.388.324,00	611.676,00
11	110710 Al Juego	-	-	-	1.785,60	1.785,60	(1.785,60)
13	130102 ACCESO A LUGARES PÚBLICOS	600.000,00	-	600.000,00	264.423,08	263.355,08	335.576,92
13	130103 OCUPACIÓN DE LUGARES PÚBLICOS	1.000.000,00	-	1.000.000,00	603.288,48	603.288,48	396.711,52
13	130106 ESPECIES FISCALES	300.000,00	(300.000,00)	-	-	-	-
13	130107 VENTA DE BASES	-	-	-	3.426,09	3.426,09	(3.426,09)
13	130108 PRESTACIÓN DE SERVICIOS	13.000.000,00	-	13.000.000,00	8.135.044,16	8.135.044,16	4.864.955,84
13	130110 CONTROL DE ALIMENTOS Y DE ESTABLEC	-	-	-	200,01	200,01	(200,01)
13	130111 INSCRIPCIONES, REGISTROS Y MATRICUL	1.300.000,00	-	1.300.000,00	650.807,00	650.807,00	649.193,00
13	130112 PERMISOS, LICENCIAS Y PATENTES	600.000,00	-	600.000,00	242.261,58	242.261,58	357.738,42
13	130113 REGISTRO SANITARIO Y TOXICOLOGIA	-	-	-	681,46	681,46	(681,46)
13	130118 APROBACIÓN DE PLANOS E INSPECCIÓN I	1.800.000,00	-	1.800.000,00	1.748.356,88	1.748.356,88	51.643,12
13	130128 Patentes de Conservación Minera	-	-	-	21.775,47	21.775,47	(21.775,47)
13	130199 OTRAS TASAS	13.000.000,00	300.000,00	13.300.000,00	15.111.394,92	15.111.394,92	(1.811.394,92)
13	130307 Superficiales Mineros	-	-	-	1.970,00	1.970,00	(1.970,00)
13	130308 REGALIAS MINERAS	1.000.000,00	-	1.000.000,00	163.038,54	163.038,54	836.961,46
13	130399 OTRAS CONCESIONES	-	-	-	282.796,39	282.796,39	(282.796,39)
13	130407 REPAVIMENTACIÓN URBANA	-	-	-	1.982,24	1.982,24	(1.982,24)
13	130408 ACERAS, BORDILLOS Y CERCAS	-	-	-	160,77	160,77	(160,77)
13	130413 OBRAS DE REGENERACIÓN URBANA	-	-	-	4.608,24	4.608,24	(4.608,24)
13	130499 OTRAS CONTRIBUCIONES	26.000.000,00	-	26.000.000,00	17.403.336,95	17.403.336,95	8.596.663,05
14	140204 DE OFICINA, DIDÁCTICOS Y PUBLICACIONE	70.000,00	-	70.000,00	1.381.198,32	1.381.198,32	(1.311.198,32)
14	140306 DE CORREOS	-	-	-	0,50	0,50	(0,50)
14	140399 OTROS SERVICIOS TÉCNICOS Y ESPECIAL	100.000,00	-	100.000,00	-	-	100.000,00
17	170107 DIVIDENDOS DE SOCIEDADES Y EMPRESA	850.000,00	-	850.000,00	-	-	850.000,00
17	170199 INTERESES POR OTRAS OPERACIONES	-	-	-	297,17	297,17	(297,17)
17	170202 EDIFICIOS, LOCALES Y RESIDENCIAS	115.000,00	-	115.000,00	52.419,72	51.004,25	62.580,28
17	170301 TRIBUTARIA	300.000,00	-	300.000,00	3.244.533,57	3.244.533,57	(2.944.533,57)
17	170401 TRIBUTARIAS	800.000,00	-	800.000,00	2.869.412,33	2.869.412,33	(2.069.412,33)
17	170402 INFRACCIÓN A ORDENANZAS MUNICIPALE	1.000.000,00	-	1.000.000,00	778.684,73	778.684,73	221.315,27
17	170404 INCUMPLIMIENTOS DE CONTRATOS	75.000,00	-	75.000,00	9.522,42	9.522,42	65.477,58
17	170416 INCUMPLIMIENTOS A LA LEY ORGÁNICA DE TR	34.000.000,00	-	34.000.000,00	23.933.252,69	23.933.252,69	10.066.747,31
17	170499 OTRAS MULTAS	3.000.000,00	-	3.000.000,00	2.762.127,35	2.762.127,35	237.872,65
19	190101 EJECUCIÓN DE GARANTÍAS	100.000,00	(100.000,00)	-	-	-	-
19	190201 INDEMNIZACIONES POR SINIESTROS	45.000,00	-	45.000,00	52.906,57	52.906,57	(7.906,57)
19	190299 OTRAS INDEMNIZACIONES Y VALORES NO	105.000,00	-	105.000,00	391.394,72	391.386,31	(286.394,72)
19	190401 COMISIONES	400.000,00	-	400.000,00	158.264,44	158.192,99	241.735,56




QUITO
gobernando con justicia

ADMINISTRACION GENERAL
 DIRECCION ADMINISTRACION GENERAL
 DIVISION PRESUPUESTO

MUNICIPIO DEL DISTRITO METROPOLITANO DE QUITO
 CEDULA PRESUPUESTARIA DE INGRESOS
 CORTE AL 30 DE JUNIO DEL 2019

Grupo	Partida	Asignación Inicial	Reformas	Codificado	Devengado	Recaudado	Saldo por Devengar
19	190407 Devolución de disponibilidades	-	-	-	209.966,36	209.966,36	(209.966,36)
19	190499 OTROS NO ESPECIFICADOS	1.000.000,00	100.000,00	1.100.000,00	1.021.964,42	968.736,42	78.035,58
24	240105 Vehículos	-	-	-	17.682,00	17.682,00	(17.682,00)
24	240201 TERRENOS	5.000.000,00	-	5.000.000,00	100.208,96	100.208,96	4.899.791,04
24	240202 EDIFICIOS, LOCALES Y RESIDENCIAS	5.000.000,00	-	5.000.000,00	514.325,38	514.325,38	4.485.674,62
28	280101 DEL PRESUPUESTO GENERAL DEL ESTADO	397.182.928,00	-	397.182.928,00	182.300.564,86	182.300.564,86	214.882.363,14
28	281002 DEL PRESUPUESTO GENERAL DE ESTADO	84.614.750,16	-	84.614.750,16	27.183.381,80	544,56	57.431.368,36
36	360301 DE ORGANISMOS MULTILATERALES	598.729.086,90	-	598.729.086,90	51.211.435,17	51.211.435,17	547.517.651,73
38	380101 DE CUENTAS POR COBRAR	35.000.000,00	-	35.000.000,00	-	-	35.000.000,00
38	380107 DE ANTICIPOS POR DEVENGAR DE EJERC	7.485.089,63	-	7.485.089,63	-	-	7.485.089,63
38	380108 DE ANTICIPOS POR DEVENGAR DE EJERC	131.415.549,83	-	131.415.549,83	-	-	131.415.549,83
TOTALES		1.563.539.404,52	-	1.563.539.404,52	498.665.573,58	471.426.945,01	1.064.873.830,94


 Ing. Patricio Moscoso
 ADMINISTRADOR GENERAL


 Ing. Catalina Sanchez
 DIRECTORA METROPOLITANA FINANCIERA


 Eco. Francisco Jamín
 JEFE DE PRESUPUESTO



MUNICIPIO DEL DISTRITO METROPOLITANO DE QUITO
CEDULA PRESUPUESTARIA DE GASTOS
CORTE AL 30 DE JUNIO DEL 2019

DETALLE	ASIGNACIÓN INICIAL	REFORMA	CODIFICADO	COMPROMETIDO	DEVENGADO	PAGADO	SALDO POR COMPROMETER	SALDO POR DEVENGAR
51 GASTOS EN PERSONAL	78.910.534,36	(2.206.396,15)	76.704.138,21	28.171.856,98	28.116.115,44	23.926.429,12	48.532.281,23	48.588.022,77
53 BIENES Y SERVICIOS DE CONSUMO	41.495.905,73	(223.584,24)	41.272.321,49	18.835.567,01	8.517.929,73	7.639.134,92	22.436.754,48	32.754.391,76
56 GASTOS FINANCIEROS	38.769.686,01	(2.884.824,48)	35.884.861,53	20.164.702,18	19.654.702,18	19.654.702,18	15.720.159,35	16.230.159,35
57 OTROS GASTOS CORRIENTES	15.075.254,04	(68.168,89)	15.007.085,15	2.615.490,09	1.879.503,73	1.834.418,97	12.391.595,06	13.127.581,42
58 TRANSFERENCIAS Y DONACIONES CORRIENTES	10.851.541,94	(151.541,94)	10.700.000,00	8.342.708,25	2.999.345,12	2.999.345,12	2.357.291,75	7.700.654,88
71 GASTOS EN PERSONAL PARA INVERSIÓN	107.697.465,64	2.523.125,39	110.220.591,03	47.193.383,81	47.164.382,47	39.520.937,41	63.027.207,22	63.056.208,56
73 BIENES Y SERVICIOS PARA INVERSIÓN	76.978.751,01	8.150.800,38	85.129.551,39	34.977.300,00	17.945.617,25	16.883.819,98	50.152.251,39	67.183.934,14
75 OBRAS PÚBLICAS	831.490.114,20	(6.394.836,59)	825.095.277,61	414.476.291,60	139.190.934,95	138.462.438,60	410.618.986,01	685.904.342,66
77 OTROS GASTOS DE INVERSIÓN	1.284.869,48	4.283.390,45	5.568.259,93	3.150.573,75	3.144.512,97	3.140.664,73	2.417.686,18	2.423.746,96
78 TRANSFERENCIAS Y DONACIONES PARA INVERSIÓN	197.086.815,00	(5.347.516,76)	191.739.298,24	176.334.204,92	85.942.497,42	85.942.497,42	15.405.093,32	105.796.800,82
84 BIENES DE LARGA DURACIÓN	117.366.002,11	(715.271,65)	116.650.730,46	1.201.173,62	1.014.898,98	1.007.013,80	115.449.556,84	115.635.931,48
96 AMORTIZACIÓN DE LA DEUDA PÚBLICA	46.532.465,00	3.034.824,48	49.567.289,48	23.949.130,36	23.949.130,36	23.949.130,36	25.618.159,12	25.618.159,12
TOTAL GENERAL	1.563.539.404,52	-	1.563.539.404,52	779.412.382,57	379.519.570,60	364.960.532,61	784.127.021,95	1.184.019.833,92

Ing. Patricia Moscoso
ADMINISTRADOR GENERAL

Ing. Catalina Sánchez
DIRECTORA METROPOLITANA FINANCIERA


Eco. Francisco Jarrín
JEFE DE PRESUPUESTO

MUNICIPIO DEL DISTRITO METROPOLITANO DE C
 CEDULA PRESUPUESTARIA DE GASTOS
 CORTE AL 30 DE JUNIO DEL 2019

Grupo	Partida	Asignación inicial	Reformas	Codificado	Comprometido	Devengado	Pagado	Saldo por Comprometer	Saldo por Devengar
51	510105 Remuneraciones Unificadas	33.967.511,06	(1.463.161,01)	32.504.350,05	16.849.356,92	16.845.843,59	14.335.582,15	15.654.993,13	15.658.506,46
51	510106 Salarios Unificados	3.277.938,00	(131.300,00)	3.146.638,00	1.399.755,77	1.399.755,77	1.191.172,99	1.746.882,23	1.746.882,23
51	510203 Decimotercer Sueldo	4.269.939,62	(220.662,92)	4.049.276,70	421.335,34	418.432,45	356.080,28	3.627.941,36	3.630.844,25
51	510204 Decimocuarto Sueldo	1.343.151,33	(57.655,49)	1.285.495,84	121.461,69	120.438,46	102.491,48	1.164.034,15	1.165.087,38
51	510304 Compensación por Transporte	57.156,00	-	57.156,00	16.678,67	16.678,67	14.193,32	40.477,33	40.477,33
51	510306 Alimentación	457.248,00	-	457.248,00	184.672,00	184.672,00	157.153,34	272.576,00	272.576,00
51	510401 Por Cargas Familiares	16.389,70	200,00	16.589,70	2.521,60	2.521,60	2.145,86	14.068,10	14.068,10
51	510408 Subsidio de Antigüedad	98.338,15	-	98.338,15	47.292,95	47.292,95	40.245,65	51.045,20	51.045,20
51	510502 Remuneración Unificada para Pasantes e Int	-	-	-	103.079,19	97.776,47	83.206,44	70.643,57	75.946,29
51	510507 Honorarios	252.628,89	270.800,00	523.428,89	368.253,75	368.253,75	313.378,90	155.175,14	155.175,14
51	510509 Horas Extraordinarias y Suplementarias	723.423,81	121.500,00	844.923,81	533.209,85	533.209,85	453.754,16	311.713,96	311.714,10
51	510510 Servicios Personales por Contrato	12.721.100,00	(1.989.638,00)	10.731.462,00	1.552.205,06	1.550.505,06	1.319.458,57	9.179.256,94	9.180.956,94
51	510512 Subrogación	110.981,92	43.300,00	154.281,92	68.202,16	68.202,16	58.039,10	86.079,76	86.079,76
51	510513 Encargos	217.535,02	67.800,00	285.335,02	153.006,71	153.006,71	130.206,61	132.328,31	132.328,31
51	510601 Aporte Patronal	6.465.378,64	(280.899,88)	6.184.478,76	2.599.578,65	2.596.029,94	2.209.185,92	3.584.900,11	3.588.448,82
51	510602 Fondo de Reserva	4.269.939,61	(140.662,79)	4.129.276,82	1.537.309,02	1.536.981,65	1.307.960,33	2.591.967,80	2.592.295,17
51	510603 Jubilación Patronal	1.700.000,00	(1.700.000,00)	-	-	-	-	-	-
51	510606 Asignación Global de Jubilación Patronal pa	-	1.700.000,00	1.700.000,00	1.041.051,16	1.040.876,36	885.771,52	658.948,84	659.123,64
51	510706 Beneficio por Jubilación	8.608.000,00	-	8.608.000,00	589.262,50	566.547,50	482.124,16	8.018.737,50	8.041.452,50
51	510707 Compensación por Vacaciones no Gozadas	353.874,61	1.400.261,18	1.754.135,79	563.623,99	569.090,64	484.288,34	1.170.511,80	1.165.045,15
53	530101 Agua Potable	276.439,25	1.000,00	277.439,25	248.047,20	108.825,73	97.598,18	29.392,05	168.613,52
53	530104 Energía Eléctrica	625.750,00	202.200,00	827.950,00	751.863,36	396.068,83	355.206,41	76.066,64	431.881,17
53	530105 Telecomunicaciones	1.545.911,97	(252.312,22)	1.293.599,75	1.132.150,89	423.840,62	380.112,98	161.448,86	869.759,13
53	530106 Servicio de Correo	142.808,00	33.060,51	175.868,51	164.028,77	29.899,40	26.814,68	11.839,74	145.969,11
53	530201 Transporte de Personal	944.808,00	304,80	945.112,80	680.722,38	348.633,89	312.665,33	264.390,42	596.478,91
53	530202 Fletes y Maniobras	18.050,00	820,00	18.870,00	2.762,86	1.862,86	1.670,67	16.107,14	17.007,14
53	530203 Almacenamiento, Embalaje, Desembalaje, Enva	34.900,00	1.043,20	35.943,20	19.999,85	-	-	15.943,35	35.943,20
53	530204 Edición, Impresión, Reproducción, Publicaci	309.106,00	(40.751,56)	268.354,44	116.828,83	68.170,31	61.137,18	151.525,61	200.184,13
53	530205 Espectáculos Culturales y Sociales	14.700,00	(3.572,00)	11.128,00	1.121,12	1.121,12	1.005,45	10.006,88	10.006,88
53	530207 Difusión, Información y Publicidad	-	342.868,00	342.868,00	68.692,27	68.490,67	61.424,49	274.175,73	274.377,33
53	530208 Servicio de Seguridad y Vigilancia	9.594.142,32	(1.177.663,80)	8.416.478,52	7.025.553,43	2.890.959,91	2.592.699,58	1.390.925,09	5.525.518,61
53	530209 Servicios de Aseo, Lavado de Vestimenta de	4.508.615,62	1.369,16	4.509.984,78	4.286.491,32	1.836.447,86	1.646.981,53	223.493,46	2.673.536,92
53	530212 Investigaciones Profesionales y Análisis de	3.000,00	(3.000,00)	-	-	-	-	-	-
53	530217 Servicios de Difusión e Información	33.350,00	(33.350,00)	-	-	-	-	-	-
53	530218 Servicios de Publicidad y Propaganda en Med	308.473,00	(308.473,00)	-	-	-	-	-	-
53	530226 Servicios Médicos Hospitalarios y Complemen	60.000,00	-	60.000,00	-	-	-	60.000,00	60.000,00
53	530228 Servicios de Provisión de Dispositivos Elec	4.000,00	-	4.000,00	-	-	-	4.000,00	4.000,00
53	530230 Digitalización de Información y Datos Públi	230.214,08	110.048,08	340.262,16	6.680,00	6.680,00	5.990,82	333.582,16	333.582,16
53	530235 Servicio de Alimentación	52.000,00	(2.000,00)	50.000,00	6.894,52	6.831,77	6.126,94	43.105,48	43.168,23
53	530241 Servicio de Monitoreo de la Información en	6.100,00	-	6.100,00	5.824,00	2.912,00	2.611,57	276,00	3.188,00
53	530243 Garantía Extendida de Bienes	4.093,32	-	4.093,32	-	-	-	4.093,32	4.093,32



Grupo	Partida	Asignación Inicial	Reformas	Codificado	Comprometido	Devengado	Pagado	Saldo por Comprometer	Saldo por Devengar
53	530246 Servicios de Identificación, Marcaación, Aut	3.090,00	5.000,00	8.090,00	6.953,32	1.029,77	923,53	1.136,88	7.060,23
53	530248 Eventos Oficiales	34.100,00	-	34.100,00	2.220,49	2.220,49	1.991,40	31.879,51	31.879,51
53	530249 Eventos Públicos Promocionales	54.000,00	5.578,32	59.578,32	5.578,32	5.578,32	5.002,80	54.000,00	54.000,00
53	530301 Pasajes al Interior	16.750,00	-	16.750,00	2.073,25	832,27	746,40	14.676,75	15.917,73
53	530302 Pasajes al Exterior	44.600,00	1.369,70	45.969,70	10.051,53	5.616,05	5.036,64	35.918,17	40.353,65
53	530303 Viáticos y Subsistencias en el Interior	10.500,00	-	10.500,00	662,60	402,60	361,06	9.837,40	10.097,40
53	530304 Viáticos y Subsistencias en el Exterior	18.000,00	-	18.000,00	1.029,56	1.029,56	923,34	16.970,44	16.970,44
53	530306 Viáticos por Gastos de Residencia	5.000,00	(5.000,00)	-	-	-	-	-	-
53	530402 Edificios, Locales, Residencias y Cableado	-	1.538.738,46	1.538.738,46	553.326,34	85.091,65	76.312,74	985.412,12	1.453.646,81
53	530403 Mobiliarios (Instalación, Mantenimiento y R	41.708,78	13.541,05	55.249,83	18.204,83	13.113,63	11.760,70	37.045,00	42.136,20
53	530404 Maquinarias y Equipos (Instalación, Manteni	306.614,75	(51.213,36)	255.401,39	111.498,53	49.429,98	44.330,29	143.902,86	205.971,41
53	530405 Vehículos (Servicio para Mantenimiento y Re	-	329.631,74	329.631,74	192.673,46	62.332,02	55.901,23	136.958,28	267.299,72
53	530409 Libros y Colecciones	9.500,00	(300,00)	9.200,00	-	-	-	9.200,00	9.200,00
53	530418 Mantenimiento de Áreas Verdes y Arreglo de	-	3.228,80	3.228,80	2.000,00	2.000,00	1.793,66	1.228,80	1.228,80
53	530420 Instalación, Mantenimiento y Reparación de	539.808,07	(539.808,07)	-	-	-	-	-	-
53	530421 Instalación, Mantenimiento y Reparación de Edifi	200,00	(200,00)	-	-	-	-	-	-
53	530422 Vehículos Terrestres (Mantenimiento y Repar	350.132,00	(350.132,00)	-	-	-	-	-	-
53	530502 Edificios, Locales y Residencias, Parqueade	898.407,39	(13.915,77)	884.491,62	542.883,81	262.017,58	234.985,23	341.607,81	622.474,04
53	530503 Mobiliario (Arrendamiento)	45.000,00	-	45.000,00	20.611,45	8.595,04	7.708,29	24.388,55	36.404,96
53	530504 Maquinarias y Equipos (Arrendamientos)	86.163,00	(800,00)	85.363,00	67.261,66	28.877,43	25.898,15	18.101,34	56.485,57
53	530505 Vehículos (Arrendamiento)	-	1.048.465,04	1.048.465,04	700.372,78	389.173,36	349.022,34	348.092,26	659.291,68
53	530517 Vehículos Terrestres (Arrendamiento)	1.052.224,96	(1.052.224,96)	-	-	-	-	-	-
53	530601 Consultoría, Asesoría e Investigación Espec	1.990.832,47	(160.027,19)	1.830.805,28	31.986,74	24.640,00	22.097,89	1.798.838,54	1.806.165,28
53	530602 Servicio de Auditoría	35.000,00	615.000,00	650.000,00	-	-	-	650.000,00	650.000,00
53	530604 Fiscalización e Inspecciones Técnicas	9.000,00	8.000,00	17.000,00	-	-	-	17.000,00	17.000,00
53	530605 Estudio y Diseño de Proyectos	10.600,00	(10.600,00)	-	-	-	-	-	-
53	530606 Honorarios por Contratos Civiles de Servi	2.002.647,48	(112.827,78)	1.889.819,70	465.915,53	273.528,64	245.308,69	1.423.904,17	1.616.291,06
53	530607 Servicios Técnicos Especializados	932.035,18	11.300,00	943.335,18	6.300,00	-	-	937.035,18	943.335,18
53	530609 Investigaciones Profesionales y Análisis de	10.408,16	19.705,17	30.113,33	-	-	-	30.113,33	30.113,33
53	530610 Servicios de Cartografía	130.000,00	-	130.000,00	-	-	-	130.000,00	130.000,00
53	530612 Capacitación a Servidores Públicos	45.000,00	(5.000,00)	40.000,00	-	-	-	40.000,00	40.000,00
53	530701 Desarrollo, Actualización, Asistencia Técni	68.928,00	(20.334,72)	48.593,28	14.581,28	12.341,28	11.068,03	34.012,00	36.252,00
53	530702 Arrendamiento y Licencias de Uso de Paquete	1.440.693,06	(224.585,00)	1.216.108,06	21.589,64	12.629,64	11.326,64	1.194.518,42	1.203.478,42
53	530703 Arrendamiento de Equipos Informáticos	265.015,00	(265.015,00)	-	-	-	-	-	-
53	530704 Mantenimiento y Reparación de Equipos y Sis	1.039.422,86	160.327,37	1.199.750,23	299.708,00	175.690,47	157.564,48	900.042,23	1.024.059,76
53	530801 Alimentos y Bebidas	25.000,00	(196,55)	24.803,45	7.981,77	4.428,46	3.971,58	16.821,68	20.374,99
53	530802 "Vestuario, Lencería, Prendas de Protección	1.207.260,00	506,00	1.207.766,00	104.219,54	104.219,54	93.467,21	1.103.546,46	1.103.546,46
53	530803 Combustibles y Lubricantes	-	317.002,99	317.002,99	199.015,39	89.678,86	80.426,69	117.987,60	227.324,13
53	530804 Materiales de Oficina	302.360,00	39.353,78	341.713,78	57.709,99	54.917,00	49.251,21	284.003,79	286.796,78
53	530805 Materiales de Aseo	57.135,00	(9.899,91)	47.235,09	15.620,41	14.620,41	13.112,02	31.614,68	32.614,68
53	530806 Herramientas y Equipos Menores	4.000,00	(337,00)	3.663,00	-	-	-	3.663,00	3.663,00



Grupo	Partida	Asignación Inicial	Reformas	Codificado	Comprometido	Devengado	Pagado	Saldo por Comprometer	Saldo por Devengar
53	530807 Materiales de Impresión, Fotografía, Reprod	942.193,63	(88.573,53)	853.620,10	471.931,71	441.036,07	395.534,38	381.688,39	412.584,03
53	530808 Instrumental Médico Quirúrgico	3.000,00	-	3.000,00	1.000,00	-	-	2.000,00	3.000,00
53	530809 Medicamentos	2.000,00	-	2.000,00	1.000,00	109,65	98,34	1.000,00	1.890,35
53	530810 Dispositivos Médicos para Laboratorio Clínico	20.400,00	2.328,00	22.728,00	-	-	-	22.728,00	22.728,00
53	530811 Insumos, Materiales y Suministros para Cons	179.928,10	2.337,65	182.265,75	35.293,15	33.887,67	30.391,48	146.972,60	148.378,08
53	530812 Materiales Didácticos	1.000,00	1.382,00	2.382,00	2.147,18	2.147,18	1.925,66	234,82	234,82
53	530813 Repuestos y Accesorios	-	627.746,77	627.746,77	342.123,58	163.679,37	146.792,57	285.623,19	464.067,40
53	530814 Suministros para Actividades Agropecuarias,	-	125,00	125,00	114,40	114,40	102,60	10,60	10,60
53	530820 Menaje y Accesorios Descartables	6.000,00	74,80	6.074,80	72,80	72,80	65,29	6.002,00	6.002,00
53	530822 Condecoraciones	8.200,00	-	8.200,00	1.612,00	1.612,00	1.445,69	6.588,00	6.588,00
53	530823 Egresos para Sanidad Agropecuaria	473,00	(293,80)	179,20	179,20	89,60	80,36	-	89,60
53	530826 Dispositivos Médicos de Uso General	-	30,00	30,00	2,13	2,13	1,91	27,87	27,87
53	530832 Dispositivos Médicos para Odontología	-	400,00	400,00	399,84	399,84	358,59	0,16	0,16
53	530837 Combustibles, Lubricantes y Aditivos en Gen	316.450,00	(316.450,00)	-	-	-	-	-	-
53	530840 Combustibles, Lubricantes y Aditivos en Gen	11.420,00	(11.420,00)	-	-	-	-	-	-
53	530841 Repuestos y Accesorios para Vehículos Terre	331.200,00	(331.200,00)	-	-	-	-	-	-
53	530844 Repuestos y Accesorios para Maquinarias, Pl	222.633,00	(222.633,00)	-	-	-	-	-	-
53	530899 Otros de Uso y Consumo Corriente	7.586.650,28	(5.000,00)	7.581.650,28	-	-	-	7.581.650,28	7.581.650,28
53	531403 Mobiliario	3.890,00	10,00	3.900,00	-	-	-	3.900,00	3.900,00
53	531404 Maquinarias y Equipos	1.060,00	(110,00)	950,00	-	-	-	950,00	950,00
53	531406 Herramientas y Equipos menores	1.060,00	1.739,59	2.799,59	-	-	-	2.799,59	2.799,59
53	531407 Equipos, Sistemas y Paquetes Informáticos	50.750,00	(50.000,00)	750,00	-	-	-	750,00	750,00
56	560201 Sector Público Financiero	3.993.280,00	(1.187.181,68)	2.806.098,32	1.569.136,86	1.569.136,86	1.569.136,86	1.236.961,46	1.236.961,46
56	560301 A Organismos Multilaterales	34.776.406,01	(3.664.870,80)	31.111.535,21	17.536.233,33	17.026.233,33	17.026.233,33	13.575.301,88	14.085.301,88
56	560304 Al Sector Privado No Financiero	-	1.967.228,00	1.967.228,00	1.059.331,99	1.059.331,99	1.059.331,99	907.896,01	907.896,01
57	570102 Tasas Generales, Impuestos, Contribuciones,	55.869,22	4.705,52	60.574,74	38.463,62	29.165,99	28.466,37	22.111,12	31.408,75
57	570199 Otros Impuestos, Tasas y Contribuciones	-	85,00	85,00	-	-	82,96	-	-
57	570201 Seguros	1.470.870,00	768.508,12	2.239.378,12	1.227.945,42	1.227.818,52	1.198.366,11	1.011.432,70	1.011.559,60
57	570203 Comisiones Bancarias	53.250,00	(800,00)	52.450,00	44.620,37	14.180,68	13.840,52	7.829,63	38.269,32
57	570206 Costas Judiciales, Trámites Notariales,	32.300,00	1.885,00	34.185,00	4.375,68	3.679,57	3.591,31	29.809,32	30.505,43
57	570215 Indemnizaciones por Sentencias Judiciales	4.562.964,82	(189.690,00)	4.373.274,82	500.000,00	500.000,00	488.006,21	3.873.274,82	3.873.274,82
57	570219 Devolución de Multas	-	800.000,00	800.000,00	800.000,00	104.573,97	102.065,49	-	695.426,03
57	570299 Otros Gastos Financieros	8.900.000,00	(1.452.862,53)	7.447.137,47	-	-	-	7.447.137,47	7.447.137,47
58	580101 A Entidades del Presupuesto General del Est	4.850.000,00	-	4.850.000,00	4.850.000,00	1.570.118,86	1.570.118,86	-	3.279.881,14
58	580102 A Entidades Descentralizadas y Autónomas	2.840.000,00	-	2.840.000,00	2.450.000,00	1.422.240,26	1.422.240,26	390.000,00	1.417.759,74
58	580103 A Empresas Públicas	1.680.000,00	-	1.680.000,00	1.042.708,25	6.986,00	6.986,00	637.291,75	1.673.014,00
58	580207 Aporte a favor de cada Pasante que acceda a	151.541,94	(151.541,94)	-	-	-	-	-	-
58	580608 A Juntas Parroquiales Rurales	1.330.000,00	-	1.330.000,00	-	-	-	1.330.000,00	1.330.000,00
71	710105 Remuneraciones Unificadas	53.755.605,84	(800.441,95)	52.955.163,89	27.899.396,74	27.898.656,74	23.377.409,16	25.055.767,15	25.056.507,15
71	710106 Salarios Unificados	1.566.462,48	(134,00)	1.566.328,48	711.253,79	711.253,79	595.988,22	855.074,69	855.074,69
71	710108 Remuneración Mensual Unificada Docentes del M	12.197.357,88	269.650,18	12.467.008,06	5.783.885,69	5.783.885,69	4.846.550,99	6.683.122,37	6.683.122,37

Grupo	Partida	Asignación Inicial	Reformas	Codificado	Comprometido	Devengado	Pagado	Saldo por Comprometer	Saldo por Devenar
71	710203 Decimotercer Sueldo	6.652.469,85	171.765,31	6.824.235,16	383.765,53	382.470,76	320.487,67	6.440.469,63	6.441.764,40
71	710204 Decimocuarto Sueldo	2.524.954,67	60.249,30	2.585.203,97	136.193,16	134.412,98	112.630,05	2.449.010,81	2.450.790,99
71	710304 Compensación por Transporte	25.740,00	(1.000,00)	24.740,00	8.183,00	8.183,00	6.858,87	16.557,00	16.557,00
71	710306 Alimentación	205.920,00	(7.000,00)	198.920,00	87.464,00	87.464,00	73.289,61	111.456,00	111.456,00
71	710401 Por Cargas Familiares	7.832,30	-	7.832,30	1.201,70	1.201,70	1.006,96	6.630,60	6.630,60
71	710408 Subsidio de Antigüedad	46.993,88	(1.500,00)	45.493,88	24.287,72	24.287,72	20.351,66	21.206,16	21.206,16
71	710507 Honorarios	450.395,09	(48.900,00)	401.495,09	182.357,28	182.357,28	152.804,52	219.137,81	219.137,81
71	710509 Horas Extraordinarias y Suplementarias	755.704,01	165.000,00	920.704,01	530.751,51	530.751,51	444.738,09	389.952,50	389.952,50
71	710510 Servicios Personales por Contrato	12.310.212,00	2.014.494,00	14.324.706,00	3.451.909,04	3.451.909,04	2.892.493,74	10.872.796,96	10.872.796,96
71	710512 Subrogación	102.499,21	5.100,00	107.599,21	19.912,27	19.912,27	16.685,29	87.686,94	87.686,94
71	710513 Encargos	201.847,07	29.700,00	231.547,07	95.028,99	95.028,99	79.628,62	136.518,08	136.518,08
71	710601 Aporte Patronal	9.887.803,43	255.079,00	10.142.882,43	4.740.473,75	4.740.053,93	3.971.882,27	5.402.408,68	5.402.828,50
71	710602 Fondo de Reserva	6.652.469,85	171.765,22	6.824.235,07	2.982.823,94	2.982.762,30	2.482.617,97	3.861.411,13	3.861.472,77
71	710707 Compensación por Vacaciones no Gozadas	353.198,08	239.298,33	592.496,41	174.495,70	149.790,77	125.515,72	418.000,71	442.705,64
73	730101 Agua Potable	225.877,16	34.160,84	260.038,00	193.488,25	89.865,63	84.548,51	66.569,75	170.172,37
73	730104 Energía Eléctrica	328.562,77	12.745,00	341.307,77	272.982,20	145.846,75	137.217,36	68.325,57	195.461,02
73	730105 Telecomunicaciones	341.013,32	615.933,02	956.946,34	747.725,27	406.600,42	382.542,89	209.221,07	550.345,92
73	730106 Servicio de Correo	679.640,35	65.241,24	744.881,59	642.364,34	273.840,51	257.638,05	102.517,25	471.041,08
73	730201 Transporte de Personal	214.100,00	(22.565,91)	191.534,09	134.332,13	68.742,67	64.675,34	57.201,96	122.791,42
73	730202 Fletes y Maniobras	147.800,00	116.773,84	264.573,84	50.387,61	50.017,60	47.058,18	214.186,23	214.566,24
73	730203 Almacenamiento, Embalaje, Desembalaje, Enva	23.580,00	(5.504,49)	18.075,51	1.185,35	295,68	278,21	16.890,16	17.779,83
73	730204 Edición, Impresión, Reproducción, Publicaci	2.191.378,58	1.104.842,25	3.296.220,83	982.247,36	751.035,09	706.598,22	2.313.973,47	2.545.185,74
73	730205 Espectáculos Culturales y Sociales	6.305.746,74	(129.960,20)	6.175.786,54	1.187.031,57	648.905,69	610.511,56	4.988.754,97	5.526.860,85
73	730207 Difusión, Información y Publicidad	-	5.950.248,66	5.950.248,66	2.525.674,33	2.525.674,33	2.376.236,50	3.424.574,33	3.424.574,33
73	730208 Servicio de Seguridad y Vigilancia	3.320.918,02	376.264,25	3.697.182,27	2.298.170,61	1.256.371,68	1.182.035,31	1.459.011,66	2.440.810,59
73	730209 Servicios de Aseo, Lavado de Vestimenta de	2.582.366,20	267.159,02	2.849.525,22	2.197.944,87	996.329,57	937.379,24	651.580,35	1.853.195,65
73	730212 Investigaciones Profesionales y Analisis de	20.000,00	(20.000,00)	-	-	-	-	-	-
73	730217 Servicios de Difusión e Información	1.706.068,04	(1.706.068,04)	-	-	-	-	-	-
73	730218 Servicios de Publicidad y Propaganda en Med	3.999.955,39	(3.999.955,39)	-	-	-	-	-	-
73	730219 Servicios de Publicidad y Propaganda Usando	911.827,37	(911.827,37)	-	-	-	-	-	-
73	730222 Servicios y Derechos en Producción y Progra	580.000,00	235.852,65	815.852,65	458.532,65	433.668,63	408.009,54	357.320,00	382.184,02
73	730223 Servicios de Cartografía	1.175,00	(1.175,00)	-	-	-	-	-	-
73	730225 Servicio de Incineración de Documentos Públi	-	300,00	300,00	-	-	-	300,00	300,00
73	730226 Servicios Médicos Hospitalarios y Complemen	31.876,49	30.000,00	61.876,49	25.634,00	7.302,55	6.870,48	36.242,49	54.573,94
73	730229 Servicios de Soporte al Usuario a través de	10.000,00	(10.000,00)	-	-	-	-	-	-
73	730230 Digitalización de Información y Datos Públi	105.000,00	(23.600,00)	81.400,00	2.991,24	2.991,24	2.814,26	78.408,76	78.408,76
73	730235 Servicio de Alimentación	1.036.785,42	(86.591,45)	950.193,97	459.774,49	180.400,46	169.726,62	490.419,48	769.793,51
73	730236 Servicios en Plantaciones Forestales	51.769,01	-	51.769,01	43.085,50	43.085,50	40.536,24	8.683,51	8.683,51
73	730237 Remediación, Restauración y Descontaminaci	142.000,00	98.000,00	240.000,00	-	-	-	240.000,00	240.000,00
73	730239 Membrecías	104.000,00	(15.120,00)	88.880,00	60.601,10	15.026,81	14.137,71	28.278,90	73.853,19
73	730241 Servicios de Monitoreo de la Información en	54.275,00	(1.088,33)	53.186,67	38.048,00	10.906,65	10.261,33	15.138,67	42.280,02



Grupo	Párrafo	Asignación Inicial	Reformas	Codificado	Comprometido	Devengado	Pagado	Saldo por Comprometer	Saldo por Devengar
73	730243 Garantía Extendida de Bienes	-	5.500,00	5.500,00	478,80	-	-	-	5.500,00
73	730248 Eventos Oficiales	328.100,00	25.028,54	353.128,54	185.922,52	182.802,22	171.986,27	167.206,02	170.326,32
73	730249 Eventos Públicos Promocionales	152.300,00	3.700,00	156.000,00	86.174,82	80.584,34	75.816,37	69.825,18	75.415,66
73	730299 Otros Servicios	46.050,00	(46.050,00)	-	-	-	-	-	-
73	730301 Pasajes al Interior	7.000,00	44.842,75	51.842,75	6.685,70	1.185,70	1.115,55	45.157,05	50.667,05
73	730302 Pasajes al Exterior	100,00	-	100,00	-	-	-	100,00	100,00
73	730303 Viáticos y Subsistencias en el Interior	6.700,00	(500,00)	6.200,00	5.500,00	-	-	700,00	6.200,00
73	730304 Viáticos y Subsistencias en el Exterior	100,00	-	100,00	-	-	-	100,00	100,00
73	730307 Gastos para la Atención a Delegados Extranj	9.000,00	-	9.000,00	5.215,80	5.215,80	4.907,19	3.784,20	3.784,20
73	730402 Edificios, Locales, Residencias y Cableado	-	3.049.946,16	3.049.946,16	712.057,14	588.874,94	554.032,68	2.337.889,02	2.461.071,22
73	730403 Mobiliarias y Equipos (Instalación, Mantenimiento y R	68.227,00	151.991,92	220.218,92	130.897,25	130.058,21	122.362,99	89.321,67	90.160,71
73	730404 Maquinarias y Equipos (Instalación, Mantenimiento y Re	700.803,10	214.223,25	915.026,35	416.548,43	293.925,88	276.535,02	498.477,92	621.100,47
73	730405 Vehículos (Servicio para Mantenimiento y Re	-	1.005.827,36	1.005.827,36	513.725,99	79.655,89	74.942,85	492.101,37	926.171,47
73	730415 Bienes Biológicos	32.000,00	(16.050,96)	15.949,04	15.751,74	2.650,56	2.483,73	197,30	13.298,48
73	730417 Infraestructura	157.229,00	11.676,25	168.905,25	-	-	-	168.905,25	168.905,25
73	730418 Mantenimiento de Áreas Verdes y Arreglo de	308.155,13	(66.872,39)	241.282,80	40.398,87	20.605,92	19.386,72	200.883,93	220.676,88
73	730420 Instalación, Mantenimiento y Reparación de	3.100.269,30	(3.100.269,30)	-	-	-	-	-	-
73	730421 Instalación, Mantenimiento y Reparación de	259.600,00	(259.600,00)	-	-	-	-	-	-
73	730422 Vehículos Terrestres (Mantenimiento y Repar	1.057.177,40	(1.057.177,40)	-	-	-	-	-	-
73	730425 Instalación, Readecuación, Montaje de Exposit	32.300,00	5.000,00	37.300,00	-	-	-	37.300,00	37.300,00
73	730499 Otras Instalaciones, Mantenimientos y Repar	100,00	(100,00)	-	-	-	-	-	-
73	730502 Edificios, Locales, Residencias, Parquedeader	1.792.371,23	490.984,29	2.283.355,52	1.386.535,20	617.720,25	581.171,29	896.820,32	1.665.635,27
73	730503 Mobiliario (Arrendamiento)	6.462,18	(562,18)	5.900,00	5.899,79	-	-	0,21	5.900,00
73	730504 Maquinarias y Equipos (Arrendamiento)	644.128,65	(197.837,68)	446.290,97	102.254,55	3.175,98	2.988,07	344.036,42	443.114,99
73	730505 Vehículos (Arrendamiento)	-	944.679,81	944.679,81	681.311,77	200.647,19	188.775,40	263.368,04	744.032,62
73	730517 Vehículos Terrestres (Arrendamiento)	978.610,49	(978.610,49)	-	-	-	-	-	-
73	730601 Consultoría, Asesoría e Investigación Espec	25.056.597,69	5.992.746,02	31.049.343,71	14.238.226,54	5.337.318,27	5.021.522,50	16.811.117,17	25.712.025,44
73	730604 Fiscalización e Inspecciones Técnicas	152.382,32	98.237,68	250.620,00	49.203,84	40.423,04	38.031,31	201.416,16	210.196,96
73	730605 Estudio y Diseño de Proyectos	2.212.328,59	159.916,27	2.372.244,86	749.006,77	736.508,08	692.930,74	1.623.238,09	1.635.736,78
73	730606 Honorarios por Contratos Civiles de Servi	2.640.230,60	(468.568,91)	2.171.661,69	252.028,02	211.288,56	198.787,14	1.919.633,67	1.960.373,13
73	730607 Servicios Técnicos Especializados	40.000,00	86.800,00	126.800,00	-	-	-	126.800,00	126.800,00
73	730609 Investigaciones Profesionales y Análisis de	-	15.357,30	15.357,30	-	-	-	-	15.357,30
73	730610 Servicios de Cartografía	-	1.175,00	1.175,00	-	-	-	1.175,00	1.175,00
73	730612 Capacitación a Servidores Públicos	330.389,17	92.543,19	422.932,36	121.646,95	38.727,14	36.435,75	301.285,41	384.205,22
73	730613 Capacitación para la Ciudadanía en General	818.691,42	(81.013,39)	737.678,03	64.450,16	42.162,71	39.668,05	673.227,87	695.515,32
73	730701 Desarrollo, Actualización, Asistencia Té	595.105,60	122.831,48	717.937,08	16.297,96	13.079,36	12.305,49	701.639,12	704.857,72
73	730702 Arrendamiento y Licencias de Uso de Paquete	485.144,54	(261.577,06)	223.567,48	142.077,12	82.867,46	77.984,40	81.490,36	140.700,02
73	730704 Mantenimiento y Reparación de Equipos y Sis	172.295,95	272.814,61	445.110,56	250.662,63	236.388,14	222.401,65	194.447,93	208.722,42
73	730801 Alimentos y Bebidas	9.580,40	(5.522,90)	4.057,50	517,28	362,28	340,84	3.540,22	3.695,22
73	730802 Vestuario, Lencería, Prendas de Protección,	1.981.930,89	(278.940,66)	1.702.990,23	171.965,99	156.806,30	147.526,46	1.531.024,24	1.546.183,93
73	730803 Combustibles y Lubrificantes	-	738.560,51	738.560,51	544.128,20	211.675,10	199.150,81	194.432,31	526.885,41





Grupo	Partida	Asignación inicial	Reformas	Codificado	Comprometido	Devengado	Pagado	Saldo por Comprometer	Saldo por Devengar
73	730804 Materiales de Oficina	251.567,84	(6.164,15)	245.403,69	33.866,22	28.547,68	26.858,59	211.537,47	216.856,01
73	730805 Materiales de Aseo	118.680,00	(43.156,77)	75.523,23	30.737,33	29.179,19	27.452,73	44.785,90	46.344,04
73	730806 Herramientas y Equipos Menores	11.900,00	(6.500,00)	5.400,00	-	-	-	5.400,00	5.400,00
73	730807 Materiales de Impresión, Fotografía, Reprod	456.234,95	(70.872,29)	385.362,66	112.441,58	39.276,84	36.952,93	272.921,08	346.085,82
73	730808 Instrumental Médico Quirúrgico	9.200,00	(8.250,00)	950,00	-	-	-	950,00	950,00
73	730809 Medicamentos	193.720,00	(10.545,36)	183.174,64	49.165,36	36.564,91	34.401,46	134.009,28	146.609,73
73	730810 Dispositivos Médicos para Laboratorio Clínico	478.165,19	23.152,63	501.317,82	82.882,12	82.669,66	77.778,30	418.435,70	418.648,16
73	730811 Insumos, Materiales y Suministros para Cons	2.699.363,44	(850.852,83)	1.848.510,61	24.577,33	18.674,74	17.569,80	1.823.933,28	1.829.835,87
73	730812 Materiales Didácticos	242.898,02	(101.235,45)	141.662,57	21.109,73	9.986,37	9.395,50	120.552,84	131.676,20
73	730813 Repuestos y Accesorios	-	2.598.770,40	2.598.770,40	1.091.490,82	209.149,05	196.774,22	1.507.279,68	2.389.621,35
73	730814 Suministros para Actividades Agropecuarias,	145.456,00	(17.722,00)	127.734,00	94.938,45	87.023,45	81.874,49	32.795,55	40.710,55
73	730819 Accesorios e Insumos Químicos y Orgánicos	12.645,00	3.805,00	16.450,00	-	-	-	16.450,00	16.450,00
73	730820 Menaje y Accesorios Descartables	47.000,00	(14.664,89)	32.335,11	2.254,83	2.254,83	2.121,42	30.080,28	30.080,28
73	730821 Egresos para Situaciones de Emergencia	-	3.350,00	3.350,00	-	-	-	3.350,00	3.350,00
73	730822 Egresos para Sanidad Agropecuaria	135.542,99	62.268,00	197.810,99	57.524,62	16.253,45	15.291,77	140.286,37	181.557,54
73	730824 Insumos, Bienes y Materiales para Producción	1.840,00	-	1.840,00	-	-	-	1.840,00	1.840,00
73	730826 Dispositivos Médicos de Uso General	478.542,10	(8.014,83)	470.527,27	171.140,87	132.455,00	124.617,97	299.386,40	338.072,27
73	730827 Uniformes Deportivos	10.500,00	4.445,00	14.945,00	473,50	473,50	445,48	14.471,50	14.471,50
73	730832 Dispositivos Médicos para Odontología	114.184,21	(18.491,90)	95.692,31	22.177,13	22.177,13	20.864,96	73.515,18	73.515,18
73	730837 Combustibles, Lubricantes y Aditivos en Gen	593.559,44	(593.559,44)	-	-	-	-	-	-
73	730840 Combustibles, Lubricantes y Aditivos en Gen	21.030,74	(21.030,74)	-	-	-	-	-	-
73	730841 Repuestos y Accesorios para Vehículos Terre	1.064.099,84	(1.064.099,84)	-	-	-	-	-	-
73	730844 Repuestos y Accesorios para Maquinarias, Pl	224.037,14	(224.037,14)	-	-	-	-	-	-
73	730899 Otros de Uso y Consumo de Inversión	213.702,48	(203.933,69)	9.768,79	-	-	-	9.768,79	9.768,79
73	731403 Mobiliarios	69.193,92	22.908,46	92.102,38	8.028,69	8.028,69	7.553,65	84.073,69	84.073,69
73	731404 Maquinarias y Equipos	42.761,20	29.417,27	72.178,47	1.383,42	1.285,98	1.209,89	70.795,05	70.892,49
73	731406 Herramientas y equipos menores	13.697,00	(7.977,01)	5.719,99	-	-	-	5.719,99	5.719,99
73	731407 Equipos, Sistemas y Paquetes Informáticos	8.454,00	(851,77)	7.602,23	-	-	-	7.602,23	7.602,23
73	731408 Bienes Artísticos, Culturales, Bienes Depor	2.000,00	(2.000,00)	-	-	-	-	-	-
73	731409 Libros y Colecciones	9.000,00	(1.000,00)	8.000,00	-	-	-	8.000,00	8.000,00
73	731411 Partes y Repuestos (No Depreciables)	12.300,00	(11.250,00)	1.050,00	-	-	-	1.050,00	1.050,00
73	731514 Acuáticos	300,00	(300,00)	-	-	-	-	-	-
75	750104 Urbanización y Embellecimiento	32.891.893,05	410.673,27	33.302.566,32	8.791.512,13	5.886.899,40	5.886.088,60	24.511.054,19	27.415.666,92
75	750105 Transporte y Vías	793.637.762,18	(6.321.307,53)	785.316.454,65	404.254.712,44	132.179.050,40	131.487.252,79	381.061.742,21	653.137.404,25
75	750106 Telecomunicaciones	70.000,00	(70.000,00)	-	-	-	-	-	-
75	750107 Construcciones y Edificaciones	4.136.671,56	1.358.327,67	5.494.999,23	1.430.067,03	1.124.985,15	1.119.097,21	4.064.932,20	4.370.014,08
75	750401 Líneas, Redes e Instalaciones Eléctricas	696.387,41	-	696.387,41	-	-	-	696.387,41	696.387,41
75	750501 Obras de Infraestructura	57.400,00	227.470,00	284.870,00	-	-	-	284.870,00	284.870,00
77	770102 Tasas Generales, Impuestos, Contribuciones,	1.148.760,00	4.358.455,98	5.507.205,98	3.117.073,13	3.111.604,90	3.107.796,93	2.390.132,85	2.395.601,08
77	770199 Otros Impuestos, Tasas y Contribuciones	-	6.063,95	6.063,95	6.063,95	6.063,95	6.056,53	-	-
77	770201 Seguros	-	4.000,00	4.000,00	759,37	759,37	758,44	3.240,63	3.240,63

a

Grupo	Partida	Asignación inicial	Reformas	Codificado	Comprometido	Devengado	Pagado	Saldo por Compro meter	Saldo por Devengar
77	770203 Comisiones Bancarias	1.320,00	(470,00)	850,00	18,60	18,60	18,58	831,40	831,40
77	770206 Costas Judiciales; Trámites Notariales, Leg	134.799,48	(84.659,48)	50.140,00	26.658,70	26.066,15	26.034,25	23.481,30	24.073,85
78	780102 A Entidades Descentralizadas y Autónomas (T	24.898.725,00	1.076.706,56	25.975.431,56	25.575.206,56	12.244.249,98	12.244.249,98	400.225,00	13.731.181,58
78	780103 A Empresas Públicas	144.016.160,00	(1.704.000,34)	142.312.159,66	140.985.159,66	68.703.680,70	68.703.680,70	1.327.000,00	73.608.478,96
78	780204 Transferencias o Donaciones al Sector Priv	27.583.776,00	(4.857.158,70)	22.726.617,30	9.110.260,00	4.553.896,04	4.553.896,04	13.616.357,30	18.172.721,26
78	780206 Becas	488.154,00	97.245,72	585.399,72	524.399,72	301.491,72	301.491,72	61.000,00	283.908,00
78	780304 Transferencias o Donaciones de Inversión al	100.000,00	39.690,00	139.690,00	139.178,98	139.178,98	139.178,98	511,02	511,02
84	840103 Mobiliarios	547.974,76	(67.415,77)	480.558,99	54.808,42	54.808,42	54.382,59	425.750,57	425.750,57
84	840104 Maquinarias y Equipos	4.036.048,44	(442.291,61)	3.593.756,83	368.622,80	366.622,80	363.774,35	3.227.134,03	3.227.134,03
84	840105 Vehículos	92.308.521,68	10.000,00	92.318.521,68	-	-	-	92.318.521,68	92.318.521,68
84	840106 Herramientas	66.598,00	(43.842,30)	22.755,70	-	-	-	22.755,70	22.755,70
84	840107 Equipos, Sistemas y Paquetes Informáticos	4.444.142,86	350.147,04	4.794.289,90	422.802,17	343.019,00	340.353,94	4.371.487,73	4.451.270,90
84	840108 Bienes Artísticos y Culturales	428.530,00	(407.650,00)	20.880,00	7.105,87	7.105,87	7.050,66	13.774,13	13.774,13
84	840109 Libros y Colecciones	1.500,00	-	1.500,00	-	-	-	1.500,00	1.500,00
84	840110 Derechos para la Defensa y Seguridad Públ	17.000,00	(17.000,00)	-	-	-	-	-	-
84	840111 Partes y Repuestos	-	1.420,00	1.420,00	-	-	-	1.420,00	1.420,00
84	840113 Equipo Médico	158.651,80	(94.189,01)	64.462,79	-	-	-	64.462,79	64.462,79
84	840114 Instrumental Médico	2.000,00	14.000,00	16.000,00	-	-	-	16.000,00	16.000,00
84	840115 Equipo Odontológico	10.000,00	2.550,00	12.550,00	-	-	-	12.550,00	12.550,00
84	840117 Equipo e Instrumental Médico y Odontológico	18.000,00	(18.000,00)	-	-	-	-	-	-
84	840301 Terrenos (Expropiación)	15.296.991,05	-	15.296.991,05	346.569,92	242.078,45	240.197,64	14.950.421,13	15.054.912,60
84	840302 Edificios, Locales y Residencias (Expropiac	10.000,00	-	10.000,00	-	-	-	10.000,00	10.000,00
84	840401 Patentes, Derechos de Autor, Marcas Registr	12.043,52	-	12.043,52	1.264,44	1.264,44	1.254,62	10.779,08	10.779,08
84	840402 Licencias Computacionales	3.000,00	(3.000,00)	-	-	-	-	-	-
84	840404 Páginas Web	5.000,00	-	5.000,00	-	-	-	5.000,00	5.000,00
96	960201 Al Sector Público Financiero	18.541.160,00	280.226,45	18.821.386,45	9.244.605,51	9.244.605,51	9.244.605,51	9.576.780,94	9.576.780,94
96	960301 A Organismos Multilaterales	27.991.305,00	(2.556.121,97)	25.435.183,03	12.049.164,85	12.049.164,85	12.049.164,85	13.386.018,18	13.386.018,18
96	960604 Al Sector Privado no Financiero	-	5.310.720,00	5.310.720,00	2.655.360,00	2.655.360,00	2.655.360,00	2.655.360,00	2.655.360,00
TOTALES		1.563.539.404,52	-	1.563.539.404,52	779.412.382,57	379.519.570,60	364.960.532,61	784.127.021,95	1.184.019.833,92


Ing. Patricio Moscoso
ADMINISTRADOR GENERAL


Ing. Catalina Sánchez
DIRECTORA METROPOLITANA FINANCIERA


Eco. Francisco Jamih
JEFE DE PRESUPUESTO

