



**MUNICIPIO DEL DISTRITO
METROPOLITANO DE QUITO**

**ANTEPROYECTO DEL
PLAN OPERATIVO
ANUAL 2020**

**SECRETARÍA GENERAL DE
PLANIFICACIÓN**

NOVIEMBRE 2019

MUNICIPIO DEL DISTRITO METROPOLITANO DE QUITO
ANTEPROYECTO DE PRESUPUESTO 2020

ÁREA	SECTOR	INVERSIÓN	GASTO CORRIENTE	TOTAL SECTOR	TOTAL ÁREA
SERVICIOS COMUNALES	AMBIENTE	6.918.417,45	1.948.464,6	8.866.882,00	692.645.638,89
	COORDINACIÓN TERRITORIAL Y PARTICIPACIÓN CIUDADANA	41.130.844,40	23.789.687,0	64.920.531,42	
	MOVILIDAD	497.567.943,43	43.682.549,8	541.250.493,20	
	SEGURIDAD Y GOBERNABILIDAD	7.152.141,69	26.442.362,9	33.594.504,62	
	TERRITORIO HÁBITAT Y VIVIENDA	38.543.835,85	5.469.391,8	44.013.227,65	
SERVICIOS ECONÓMICOS	AGENCIA DE COORDINACIÓN DISTRITAL DE COMERCIO	4.270.443,00	2.261.324,1	6.531.767,13	11.444.382,61
	DESARROLLO PRODUCTIVO Y COMPETITIVIDAD	4.250.000,00	662.615,5	4.912.615,48	
SERVICIOS GENERALES	ADMINISTRACIÓN GENERAL	61.995.414,71	110.380.662,8	172.376.077,53	201.769.889,04
	AGENCIA METROPOLITANA DE CONTROL	4.000.000,00	6.556.559,4	10.556.559,41	
	COMUNICACIÓN	2.990.000,00	1.811.417,6	4.801.417,60	
	COORDINACIÓN DE ALCALDIA Y SECRETARÍA DEL CONCEJO	1.756.000,00	10.467.789,8	12.223.789,80	
	PLANIFICACIÓN	630.528,03	1.181.516,7	1.812.044,70	
SERVICIOS SOCIALES	CULTURA	17.280.535,13	3.849.934,0	21.130.469,13	140.685.202,46
	EDUCACIÓN, RECREACIÓN Y DEPORTE	33.706.174,95	26.548.147,4	60.254.322,37	
	INCLUSIÓN SOCIAL	33.451.322,42	961.879,9	34.413.202,31	
	SALUD	9.361.998,91	15.525.209,7	24.887.208,65	
TOTAL		765.005.599,97	281.539.513,03	1.046.545.113,00	1.046.545.113,00



Faint, mirrored text and possibly a table or list of parts, oriented vertically and mirrored across the page.



Faint, mirrored text at the bottom of the page, similar to the one above.

SERVICIOS COMUNALES



POA 2020

SECTOR: AMBIENTE

DEPENDENCIA EJECUTORA	OBJETIVO OPERATIVO	INDICADOR DEL OBJETIVO	META DEL OBJETIVO	PROGRAMA	PROYECTO	DESCRIPCIÓN PROYECTO	PRESUPUESTO 2020
SECRETARÍA DE AMBIENTE	INCREMENTAR LA SUPERFICIE DE ÁREAS DE CONSERVACIÓN EN SECTORES ESTRATÉGICOS DEL TERRITORIO.	PORCENTAJE DE SUPERFICIE INCREMENTADA	INCREMENTAR BAJO UNA FIGURA DE PROTECCIÓN AL MENOS EL 20 % DE LA SUPERFICIE DEFINIDAS COMO PRIORITARIAS LLEGANDO AL 2020 AL 80%	ÁREAS PROTEGIDAS Y CORREDORES ECOLÓGICOS	RESTAURACIÓN AMBIENTAL DE LAS FUENTES DE AGUA RELACIONADAS CON LAS ÁREAS PROTEGIDAS DEL DMQ EN LAS CABECERAS PARROQUIALES DEL NOROCCIDENTE Y NORORIENTE	PROTECCIÓN Y RESTAURACIÓN ECOLÓGICA HACIA LAS FUENTES DE AGUA PARA ASEGURAR LA CONSERVACIÓN DE LAS ÁREAS PROTEGIDAS DEL DMQ.	365.417,45
	INCREMENTAR LAS QUEBRADAS INTERVENIDAS.	PORCENTAJE DE INCREMENTO DE QUEBRADAS RECUPERADAS	RECUPERAR 24% QUEBRADAS PRIORIZADAS PARA SU RECUPERACIÓN LLEGANDO AL 40% AL 2020		MANEJO AMBIENTAL DE LAS QUEBRADAS PRIORIZADAS EN EL DMQ	RECUPERACIÓN DE LOS SERVICIOS ECOSISTEMICOS DE LAS QUEBRADAS, LAS MISMAS QUE OFRECEN ABSORCIÓN DE CONTAMINANTES ATMOSFÉRICOS, REGULACIÓN DE SISTEMAS HÍDRICOS, GENERACIÓN DE OXÍGENO, PAISAJE, REGULACIÓN DE LA TEMPERATURA, PROTECCIÓN ANTE AMENAZAS NATURALES Y REFUGIO DE VIDA SILVESTRE (FLORA Y FAUNA).	126.000,00
	INCREMENTAR LA SUPERFICIE DE ÁREAS DEGRADADAS EN PROCESO DE RECUPERACIÓN.	NÚMERO DE HECTÁREAS EN PROCESO DE RECUPERACIÓN	INCREMENTAR 1250 HECTÁREAS DE SUPERFICIE DEGRADADA EN PROCESO DE RECUPERACIÓN	RECUPERACIÓN DE COBERTURA VEGETAL EN EL DMQ	RESTAURACIÓN ECOLÓGICA PARA EL MEJORAMIENTO DE LOS SERVICIOS AMBIENTALES CON LA RECUPERACIÓN DE LA COBERTURA VEGETAL NATIVA EN ÁREAS PRIORITARIAS	LA RECUPERACIÓN DE LA COBERTURA VEGETAL, NO SE CONCENTRA EN ACCIONES DE FORESTACIÓN Y REFORESTACIÓN EXCLUSIVAMENTE, SE INSERTA EN UN CONTEXTO MÁS INTEGRAL DE INTERVENCIÓN COMO LA ATENCIÓN DE FACTORES AMBIENTALES, ECONÓMICOS Y SOCIALES. CONSIDERA, OTRAS FORMAS DE RECUPERACIÓN COMO LA AGROFORESTERÍA, LOS SISTEMAS SILVOPASTORILES, LA COSECHA DE AGUA, LA RECUPERACIÓN DE SUELOS, LA PREVENCIÓN DE INCENDIOS FORESTALES Y EL MANEJO DE LA REGENERACIÓN NATURAL, CON UN FUERTE COMPONENTE DE PARTICIPACIÓN CIUDADANA.	307.000,00
	INCREMENTAR EL PORCENTAJE DE INTERVENCIÓN EN EL CORREDOR DE LA RED VERDE URBANA.	PORCENTAJE DE CONSOLIDACIÓN DE CORREDORES DE LA RED VERDE URBANA	CONSOLIDAR LOS 3 CORREDORES DE LA RED VERDE URBANA		ARBOLADO URBANO Y CONFORMACIÓN DE INTERCONEXIÓN DE LOS CORREDORES DE LA RED VERDE URBANA	CONSOLIDACIÓN DE LA RED VERDE URBANA, CON ÁRBOLES URBANOS DE TAMAÑO IDÓNEO, CON SUS RESPECTIVAS PROTECCIONES, Y MAYORMENTE CON ESPECIES NATIVAS, PARA INCREMENTAR EL ÍNDICE VERDE URBANO, APORTAR CON SERVICIOS ECOSISTEMICOS, PAISAJÍSTICOS Y MEJORAR LA CALIDAD DEL AIRE EN EL CASCO URBANO CONSOLIDADO.	-
	REDUCIR LA HUELLA DE CARBONO DEL DMQ EN LOS SECTORES CONTEMPLADOS EN EL PLAN DE ACCIÓN CLIMÁTICO, Y AUMENTAR LA CAPACIDAD DE ADAPTACIÓN Y RESILIENCIA EN LAS ÁREAS VULNERABLES.	PORCENTAJE DE REDUCIR LA HUELLA DE CARBONO EN EL DMQ	REDUCIR EL 30% DE LA HUELLA DE CARBONO DEL DMQ, EN RELACIÓN AL CRECIMIENTO PROYECTADO	QUITO CIUDAD LIMPIA	ACCIÓN CLIMÁTICA PARA LA REDUCCIÓN DE LA HUELLA DE CARBONO Y LA VULNERABILIDAD EN EL DMQ.	INTEGRAR INICIATIVAS DE RESPONSABILIDAD SOCIAL EN TORNO A LAS OPORTUNIDADES DE MEDICIÓN, REDUCCIÓN Y COMPENSACIÓN DE LA HUELLA DE CARBONO, A TRAVÉS DE LA IMPLEMENTACIÓN DE MEDIDAS LOCALES SOSTENIDAS VINCULADAS A LAS NECESIDADES DE DESARROLLO DEL TERRITORIO, CON LOS SECTORES PRODUCTIVO, COMERCIAL, INDUSTRIAL Y DE SERVICIOS. COADYUVARÁ A LA COOPERACIÓN ESTRATÉGICA Y EL LIDERAZGO NACIONAL E INTERNACIONAL DE QUITO EN TEMAS DE CLIMA, AMBIENTE Y SOSTENIBILIDAD.	-
	REDUCIR LA CONTAMINACIÓN ATMOSFÉRICA ORIGINADA POR EL TRANSPORTE AUTOMOTOR.	PORCENTAJE DE EMISIONES REDUCIDAS GRADUALMENTE	LOGRAR QUE EL 60% DEL TRANSPORTE AUTOMOTRIZ REDUZCA GRADUALMENTE LAS EMISIONES AL AIRE		REDUCCIÓN DE EMISIONES AL AIRE	REALIZAR CONTROLES ALEATORIOS EN VÍA PÚBLICA Y REVISIÓN TÉCNICA VEHICULAR CON LA AMT, EJECUTAR ACTIVIDADES ENCAMINADAS A LA REDUCCIÓN DE EMISIONES CONTAMINANTES DE FUENTES FIJAS Y MÓVILES CON ACTORES TANTO PÚBLICOS COMO PRIVADOS, LOS CUALES ESTÁN RELACIONADOS DIRECTA E INDIRECTAMENTE CON LA GESTIÓN DE LA CALIDAD DE AIRE EN EL DISTRITO METROPOLITANO DE QUITO Y PROPONER NORMATIVA LOCAL CON EL FIN DE AJUSTARLAS AL DIAGNÓSTICO ACTUAL DE LA CALIDAD DE AIRE EN EL DISTRITO METROPOLITANO DE QUITO.	-
	INCREMENTAR EL MONITOREO DE LOS RECURSOS, AIRE, AGUA, RUIDO Y SUELO A TRAVÉS DE LA RED METROPOLITANA DE MONITOREO AMBIENTAL - REMMAQ, PARA LA OBTENCIÓN Y DISPONIBILIDAD DE DATOS E INFORMACIÓN PRECISA Y OPORTUNA.	PORCENTAJE DE MONITOREO ANUAL CON INFORMACIÓN PRECISA DE LA CALIDAD DE LOS RECURSOS EN LOS SITIOS PRIORITARIOS.	REALIZAR EL 100% DEL MONITOREO ANUAL CON INFORMACIÓN PRECISA DE LA CALIDAD DE LOS RECURSOS EN LOS SITIOS PRIORITARIOS.		MONITOREO DE LA CALIDAD DE LOS RECURSOS NATURALES EN EL DMQ (AIRE, AGUA, SUELO, RUIDO)	PRODUCIR DATOS CONFIABLES SOBRE LA CONCENTRACIÓN DE CONTAMINANTES ATMOSFÉRICOS EN EL TERRITORIO DEL DISTRITO METROPOLITANO DE QUITO QUE SIRVAN COMO INSUMO PARA LA PLANIFICACIÓN, FORMULACIÓN, EJECUCIÓN Y EVALUACIÓN DE POLÍTICAS Y ACCIONES ORIENTADAS AL MEJORAMIENTO DE LA CALIDAD DEL AIRE Y DIFUNDIR ESTA INFORMACIÓN EN CONDICIONES COMPENSIBLES PARA EL PÚBLICO EN GENERAL.	50.000,00

f
145

DEPENDENCIA EJECUTORA	OBJETIVO OPERATIVO	INDICADOR DEL OBJETIVO	META DEL OBJETIVO	PROGRAMA	PROYECTO	DESCRIPCIÓN PROYECTO	PRESUPUESTO 2020
	INCREMENTAR LA REGULACIÓN DE LAS ACTIVIDADES ECONÓMICAS QUE GENERAN O PUEDAN GENERAR IMPACTO AMBIENTAL SOBRE LOS RECURSOS NATURALES EN EL DMQ.	PORCENTAJE DE INCREMENTO DE REGULACIÓN DE REGULACIÓN AMBIENTAL.	INCREMENTAR AL 70% LA REGULACIÓN AMBIENTAL DE ACTIVIDADES ECONÓMICAS.	PREVENCIÓN, CONTROL Y REGULACIÓN AMBIENTAL	MEJORAMIENTO DE LA GESTIÓN DE LA CALIDAD AMBIENTAL EN EL DISTRITO METROPOLITANO DE QUITO.	REALIZAR LA APLICACIÓN DE MEDIDAS PREVENTIVAS, CORRECTIVAS O MITIGANTES PARA CONTROL Y SEGUIMIENTO DE ACTIVIDADES ECONÓMICAS QUE GENERAN CONTAMINACIÓN AMBIENTAL, CAPACITACIÓN SOBRE NORMATIVA AMBIENTAL VIGENTE EN ESTABLECIMIENTOS PÚBLICOS Y PRIVADOS, SEGUIMIENTO A REGULADOS, EN PROCESO DE REGULARIZACIÓN Y NO REGULADOS. CONTÍNUA VERIFICACIÓN A LOS PROCESOS DE REGULACIÓN DE PROYECTOS, OBRAS Y ACTIVIDADES QUE SE REALIZAN EN EL DMQ Y CUMPLIMIENTO CON OBLIGACIONES AMBIENTALES, CAMPAÑAS INFORMATIVAS, INVESTIGACIÓN ACADÉMICA PARA DETERMINACIÓN DE POSIBLES IMPACTOS AMBIENTALES, IMPLEMENTACIÓN DE PLATAFORMA WEB GIS PARA CAPTURA DE DATOS E INFORMACIÓN RELATIVA A PROCESOS DE REGULACIÓN, SEGUIMIENTO Y CONTROL.	70.000,00
	INCREMENTAR EL CONTROL AMBIENTAL EN LA EXPLOTACIÓN MINERA DE ÁRIDOS PÉTREOS EN EL DMQ.	PORCENTAJE DE EXPLOTACIÓN MINERA DE ÁRIDOS PÉTREOS CON REGULACIÓN AMBIENTAL	LOGRAR QUE EL 80% DE EXPLOTACIÓN MINERA DE ÁRIDOS PÉTREOS CUMPLAN CON LA REGULACIÓN AMBIENTAL.		REPARACIÓN AMBIENTAL INTEGRAL DE PASIVOS AMBIENTALES PRODUCTO DE MINERÍA EN LA PARROQUIA DE POMASQUI EN EL DISTRITO METROPOLITANO DE QUITO	REPARACIÓN INTEGRAL DE PASIVOS AMBIENTALES MINEROS IDENTIFICADOS, GENERACIÓN DE LINEAMIENTOS PARA MEJORAR LA CALIDAD DE AMBIENTE Y DAR SOLUCIÓN A LOS RIESGOS DE DESLIZAMIENTO; Y ELABORACIÓN DEL PLAN PARA LA ERRADICACIÓN DE MINERÍA ILEGAL DE ÁRIDOS Y PÉTREOS EN EL DISTRITO METROPOLITANO Y REGULARIZAR DE ESTA MANERA AL SECTOR MINERO EN EL DMQ.	
	INCREMENTAR LA PARTICIPACIÓN DE ORGANIZACIONES PÚBLICAS Y PRIVADAS EN BUENAS PRÁCTICAS AMBIENTALES.	PORCENTAJE DE IMPLEMENTACIÓN DEL PROGRAMA DE BUENAS PRÁCTICAS AMBIENTALES	IMPLEMENTAR 100% DEL PROGRAMA DE BUENAS PRÁCTICAS AMBIENTALES EN 125 INSTITUCIONES EDUCATIVAS, 15 BARRIOS Y 600 ACTIVIDADES ECONÓMICAS	CERO RESIDUOS	PACTO CIUDADANO POR UN QUITO LIBRE DE BASURA	IMPLEMENTAR EN COORDINACIÓN CON ADMINISTRACIONES ZONALES, GAD'S PARROQUIALES, JUNTAS, ASAMBLEAS Y COMITÉS BARRIALES, INSTITUCIONES PÚBLICAS, EMPRESAS, BARRIOS Y UNIVERSIDADES; Y EN GENERAL, CON CIUDADANOS O GRUPO DE CIUDADANOS QUE ESTÉN DISPUESTOS A GENERAR CAMBIO E IMPLEMENTAR BUENAS PRÁCTICAS AMBIENTALES, ASÍ COMO DE MANERA TRANSVERSAL, GENERAR O MEJORAR LAS ESTRATEGIAS DE COMUNICACIÓN Y CONCIENTIZACIÓN.	
SUBTOTAL INVERSIÓN							918.417,45
	INCREMENTAR EL USO EFICIENTE DEL PRESUPUESTO	PORCENTAJE DE EJECUCIÓN PRESUPUESTARIA DE GASTOS ADMINISTRATIVOS	EJECUTAR EL 100% DE GASTOS ADMINISTRATIVOS	FORTALECIMIENTO INSTITUCIONAL		GASTOS ADMINISTRATIVOS	224.044,00
	INCREMENTAR EL USO EFICIENTE DEL PRESUPUESTO	PORCENTAJE DE EJECUCIÓN PRESUPUESTARIA DE REMUNERACIÓN PERSONAL	EJECUTAR EL 100% DE GASTOS DE REMUNERACIÓN PERSONAL			REMUNERACIÓN PERSONAL	1.724.420,55
SUBTOTAL GASTO CORRIENTE							1.948.464,55
SUBTOTAL							2.866.882,00

EMASEO	INCREMENTAR LA COBERTURA DE LA PRESTACIÓN DEL SERVICIO DE ASEO EN EL DMQ, EN EL MARCO DE UN AMBIENTE SANO, SALUDABLE Y DE MEJORA EN EL APROVECHAMIENTO DE LOS RESIDUOS	PORCENTAJE DE RSU RECOLECTADOS EN RELACIÓN A LA GENERACIÓN ESTIMADA DE RSU EN EL DMQ	RECOLECTAR EL 100% DE LA GENERACIÓN ESTIMADA DE RESIDUOS SÓLIDOS A RECOGER (779.156,26 T/AÑO APROX.)	CERO RESIDUOS	MEJORAMIENTO DE LOS SERVICIOS DE ASEO	GESTIÓN DEL SERVICIO DE RECOLECCIÓN DE RESIDUOS SÓLIDOS URBANOS (RSU), SERVICIO DE RECOLECCIÓN DIFERENCIADA Y LA OPTIMIZACIÓN DE LOS SERVICIOS DE ASEO.	
		PORCENTAJE DE OPERATIVIDAD DE LA FLOTA	INCREMENTAR AL MENOS AL 85% LA OPERATIVIDAD DE LA FLOTA				
		PORCENTAJE DE RECUPERACIÓN DE RESIDUOS SÓLIDOS RECICLABLES EN LAS ZONAS DE INTERVENCIÓN SELECCIONADAS DEL DMQ	RECOLECTAR EL 100% DE LOS RESIDUOS SÓLIDOS RECICLABLES QUE SE ESTIMA RECUPERAR EN LAS ZONAS DE INTERVENCIÓN SELECCIONADAS DEL DMQ (3.897,63 T/AÑO APROX.)				
	INCREMENTAR EL USO EFICIENTE DEL PRESUPUESTO	PORCENTAJE DE EJECUCIÓN PRESUPUESTARIA DE GESTIÓN ADMINISTRATIVA	EJECUTAR EL 100% DE PRESUPUESTO DE GESTIÓN ADMINISTRATIVA	FORTALECIMIENTO EMPRESARIAL		GESTIÓN ADMINISTRATIVA	
	INCREMENTAR EL USO EFICIENTE DEL PRESUPUESTO	PORCENTAJE DE EJECUCIÓN PRESUPUESTARIA DE GESTIÓN DEL TALENTO HUMANO	EJECUTAR EL 100% DE PRESUPUESTO DE GESTIÓN DEL TALENTO HUMANO			GESTIÓN DEL TALENTO HUMANO	
SUBTOTAL							0,00

	DISMINUIR EL INGRESO DE RESIDUOS AL RELLENO SANITARIO Y EL PASIVO AMBIENTAL DEL RELLENO SANITARIO	PORCENTAJE DE DISMINUCIÓN DE RESIDUOS AL RELLENO SANITARIO	DISMINUIR AL MENOS EL 3% DE VOLUMEN DE RSU DISPUESTO EN EL RELLENO SANITARIO RESPECTO AL AÑO ANTERIOR.	CERO RESIDUOS	GESTIÓN INTEGRAL DE RESIDUOS	RECURSOS PARA TRATAMIENTO DE LIXIVIADOS Y OPERACIÓN DE MAQUINARIA Y FLOTA	3.120.000,00
--	---	--	--	---------------	------------------------------	---	--------------

DEPENDENCIA EJECUTORA	OBJETIVO OPERATIVO	INDICADOR DEL OBJETIVO	META DEL OBJETIVO	PROGRAMA	PROYECTO	DESCRIPCIÓN PROYECTO	PRESUPUESTO 2020
EPMGIRS	INCREMENTAR LA VIDA ÚTIL DEL COMPLEJO AMBIENTAL	PORCENTAJE DE INCREMENTO DE ALMACENAMIENTO EN RELLENO SANITARIO	INCREMENTAR LA CAPACIDAD DE ALMACENAMIENTO DEL RELLENO SANITARIO EN 10%		INFRAESTRUCTURA Y EQUIPAMIENTO PARA GESTIÓN	CONSTRUCCIÓN DEL CUBETTO 30 EN EL RELLENO SANITARIO	2.880.000,00
	INCREMENTAR LA CAPACIDAD DE DISPOSICIÓN FINAL DE ESCOMBROS	CANTIDAD DE ESCOMBROS DISPUESTOS EN EL DMQ.	LOGRAR 900.000 M3 DE ESCOMBROS DISPUESTOS EN EL DMQ.		GESTIÓN DE ESCOMBRERAS	OPERACIÓN DE ESCOMBRERAS, ALQUILER DE MAQUINARIA Y CONSTRUCCIÓN DE COLECTOR DE AGUA LLUVIA	
	INCREMENTAR EL USO EFICIENTE DEL PRESUPUESTO:	PORCENTAJE DE EJECUCIÓN PRESUPUESTARIA DE GESTIÓN ADMINISTRATIVA	EJECUTAR EL 100% DE PRESUPUESTO DE GESTIÓN ADMINISTRATIVA.	FORTALECIMIENTO EMPRESARIAL	GESTIÓN ADMINISTRATIVA		
	INCREMENTAR EL USO EFICIENTE DEL PRESUPUESTO:	PORCENTAJE DE EJECUCIÓN PRESUPUESTARIA DE GESTIÓN DEL TALENTO HUMANO	EJECUTAR EL 100% DE PRESUPUESTO DE GESTIÓN DEL TALENTO HUMANO		GESTIÓN DEL TALENTO HUMANO		
SUBTOTAL							6.000.000,00
TOTAL SECTOR							8.866.882,00

A-

174



POA 2020

SECTOR: COORDINACIÓN TERRITORIAL Y PARTICIPACIÓN CIUDADANA

DEPENDENCIA EJECUTORA	OBJETIVO OPERATIVO	INDICADOR DEL OBJETIVO	META DEL OBJETIVO	PROGRAMA	PROYECTO	DESCRIPCIÓN PROYECTO	PRESUPUESTO 2020
SECRETARÍA GENERAL DE COORDINACIÓN TERRITORIAL Y PARTICIPACIÓN CIUDADANA	INCREMENTAR LA COORDINACIÓN, ARTICULACIÓN Y TRANSVERSALIZACIÓN DE LAS POLÍTICAS DE PARTICIPACIÓN CIUDADANA Y CONTROL SOCIAL MEDIANTE EL FOMENTO DE LOS MECANISMOS DE PARTICIPACIÓN CIUDADANA.	PORCENTAJE DE EMISIÓN DE POLÍTICAS, NORMATIVA Y DEMÁS INSTRUMENTOS PARA LA PARTICIPACIÓN CIUDADANA	EMITIR EL 100% DE POLÍTICAS, NORMATIVA Y DEMÁS INSTRUMENTOS PARA LA PARTICIPACIÓN CIUDADANA	PARTICIPACIÓN CIUDADANA	CASAS SOMOS	OFERTAR SERVICIOS DE FORTALECIMIENTO DE CAPACIDADES PARA NIÑOS, JÓVENES, ADULTOS Y ADULTOS MAYORES PARA EL BUEN USO DEL TIEMPO LIBRE Y CONSTRUCCIÓN DE MEMORIA E IDENTIDAD CULTURAL EN ESPACIOS COLABORATIVOS Y DE CO-CREACIÓN.	79.627,29
					SISTEMA DE PARTICIPACIÓN CIUDADANA	EJECUTAR ACCIONES PARA LA TRANSVERSALIZACIÓN DEL SISTEMA DE PARTICIPACIÓN CIUDADANA PARA QUE SE INCLUYAN PROCESOS PARTICIPATIVOS EN TODAS LAS FASES DE LA POLÍTICA PÚBLICA Y DEL SERVICIO OFERTADO A LA CIUDADANÍA, ASÍ COMO DAR ACOMPAÑAMIENTO A LA IMPLEMENTACIÓN DE LOS MECANISMOS DE PARTICIPACIÓN CIUDADANA	27.632,79
					VOLUNTARIADO "QUITO ACCIÓN"	INVOLUCRAR Y GENERAR CORRESPONSABILIDAD DE LOS CIUDADANOS PROMOVIENDO TODA INICIATIVA DE VOLUNTARIADO Y ACCIÓN SOCIAL COMO UNA FORMA LIBRE DE PARTICIPACIÓN CIUDADANA.	18.294,50
					COLONIAS VACACIONALES "RECREANDO QUITO"	CREAR ESPACIOS DE PARTICIPACIÓN CIUDADANA EN LA QUE EL VOLUNTARIADO SE INVOLUCRA DE MANERA SOLIDARIA Y PERMITE QUE LOS NIÑOS, NIÑAS, ADOLESCENTES Y JÓVENES PUEDAN EJERCER SU DERECHO A LA RECREACIÓN MEDIANTE EXPERIENCIAS Y JUEGOS LÚDICOS TRADICIONALES QUE PROMUEVEN EN LA POBLACIÓN INFANTIL LOS VALORES SOCIALES COMO LA SOLIDARIDAD, EL RESPETO, EL TRABAJO EN EQUIPO, EL COMPROMISO, LA HONESTIDAD, EL CUIDADO DEL AMBIENTE Y DE TODOS LOS SERES HUMANOS QUE LO HABITAN ESTIMULANDO EL CONOCIMIENTO Y EJERCICIO DE LOS DERECHOS HUMANOS DESDE ETAPAS TEMPRANAS DEL CICLO DE VIDA.	24.825,76
	INCREMENTAR LA PARTICIPACIÓN, DESARROLLO Y APROVECHAMIENTO DE RECURSOS DEL TERRITORIO RURAL MEDIANTE LA COORDINACIÓN DE LAS INTERVENCIONES CON LOS DIFERENTES NIVELES DE GOBIERNO LOCAL, PARROQUIAL Y COMUNAS.	PORCENTAJE DE CUMPLIMIENTO DE LOS ACUERDOS GENERADOS	PORCENTAJE DE CUMPLIMIENTO DE LOS ACUERDOS GENERADOS	FORTALECIMIENTO A PARROQUIAS RURALES Y COMUNAS	EJECUTAR Y GESTIONAR ACCIONES MUNICIPALES Y COMUNITARIAS EN EL TERRITORIO RURAL A TRAVÉS DE LOS GOBIERNOS AUTÓNOMOS DESCENTRALIZADOS PARROQUIALES RURALES, CABILDOS COMUNALES Y MUJERES RURALES DEL DISTRITO METROPOLITANO DE QUITO, EN EL CUAL SE TRANSVERSALIZA Y DESARROLLA EL NUEVO CONCEPTO DE RURALIDAD, EN TÉRMINOS DE EQUIDAD, INTERCULTURALIDAD, INCLUSIÓN Y POTENCIACIÓN DE LOS RECURSOS QUE PRESENTA EL TERRITORIO RURAL PARA CONSTRUIR UN DESARROLLO TERRITORIAL CON IDENTIDAD LOCAL.	1.360.548,22	
	INCREMENTAR LA SUPERVISIÓN Y EL SEGUIMIENTO A LA EJECUCIÓN DE OBRAS DE INFRAESTRUCTURA VIAL, RECREATIVA, DEPORTIVA Y DE EQUIPAMIENTO EJECUTADAS POR LAS ADMINISTRACIONES ZONALES.	NÚMERO DE INFORMES DE SEGUIMIENTO REALIZADOS	REALIZAR 12 INFORMES DE SEGUIMIENTO	MEGAMINGAS EN BARRIOS DEL DMQ	FORTALECER EL SISTEMA DE PARTICIPACIÓN CIUDADANA EN EL TERRITORIO A TRAVÉS DEL TRABAJO COORDINADO DE LA COMUNIDAD Y LAS EMPRESAS PÚBLICAS METROPOLITANAS EN OBRAS DE MANTENIMIENTO, REPARACIÓN Y REHABILITACIÓN DEL ESPACIO PÚBLICO.	10.000,00	
	SUBTOTAL INVERSIÓN						
INCREMENTAR EL USO EFICIENTE DEL PRESUPUESTO	PORCENTAJE DE EJECUCIÓN PRESUPUESTARIA DE GASTOS ADMINISTRATIVOS	EJECUTAR EL 100% DE GASTOS ADMINISTRATIVOS	FORTALECIMIENTO INSTITUCIONAL	GASTOS ADMINISTRATIVOS			
	PORCENTAJE DE EJECUCIÓN PRESUPUESTARIA DE REMUNERACIÓN PERSONAL	EJECUTAR EL 100% DE REMUNERACIÓN DE PERSONAL		REMUNERACIÓN PERSONAL		976.658,35	
SUBTOTAL GASTO CORRIENTE							976.658,35
SUBTOTAL							2.497.586,91

173

DEPENDENCIA EJECUTORA	OBJETIVO OPERATIVO	INDICADOR DEL OBJETIVO	META DEL OBJETIVO	PROGRAMA	PROYECTO	DESCRIPCIÓN PROYECTO	PRESUPUESTO 2020	
UNIDAD REGULA TU BARRIO	INCREMENTAR LOS EXPEDIENTES DE ASENTAMIENTOS HUMANOS DE HECHO Y CONSOLIDADOS DE INTERÉS SOCIAL QUE CUMPIAN CON LOS REQUISITOS SOCIO ORGANIZATIVO, LEGAL Y TÉCNICO; PARA QUE EN EL CONCEJO METROPOLITANO SANCIONE LOS PROYECTOS DE ORDENANZA DE LOS BARRIOS Y ASI PUEDAN LLEGAR A OBTENER SUS TÍTULOS DE DOMINIO INDIVIDUAL.	NÚMERO DE EXPEDIENTES DE BARRIOS PARA REGULARIZACIÓN GESTIONADOS	GESTIONAR 60 EXPEDIENTES DE BARRIOS PARA REGULARIZACIÓN	REGULACIÓN DEL USO Y GESTIÓN DEL SUELO	REGULA TU BARRIO	PROCESAR, CANALIZAR Y RESOLVER LOS PROCEDIMIENTOS PARA LA REGULARIZACIÓN DE LA OCUPACIÓN INFORMAL DEL SUELO EN EL DISTRITO METROPOLITANO DE QUITO.	1.000.000,00	
		NÚMERO DE TÍTULOS DE DOMINIO DE ASENTAMIENTOS HUMANOS DE HECHO Y CONSOLIDADOS EMITIDOS	EMITIR 1.400 TÍTULOS DE DOMINIO DE ASENTAMIENTOS HUMANOS DE HECHO Y CONSOLIDADOS					
	SUBTOTAL INVERSIÓN							1.000.000,00
	INCREMENTAR EL USO EFICIENTE DEL PRESUPUESTO	PORCENTAJE DE EJECUCIÓN PRESUPUESTARIA DE GASTOS ADMINISTRATIVOS	EJECUTAR EL 100% DE GASTOS ADMINISTRATIVOS	FORTALECIMIENTO INSTITUCIONAL	GASTOS ADMINISTRATIVOS			
	PORCENTAJE DE EJECUCIÓN PRESUPUESTARIA DE REMUNERACIÓN PERSONAL	EJECUTAR EL 100% DE REMUNERACIÓN DE PERSONAL		REMUNERACIÓN PERSONAL			648.137,61	
SUBTOTAL GASTO CORRIENTE							648.137,61	
SUBTOTAL							1.648.137,61	

INCREMENTAR UNA PROGRAMACIÓN CULTURAL INCLUYENTE Y PARTICIPATIVA	NÚMERO DE EVENTOS ARTÍSTICOS Y CULTURALES DIVERSOS EN EL DMQ.	INCREMENTAR EN 10% EL NÚMERO DE EVENTOS ARTÍSTICOS Y CULTURALES DIVERSOS EN LA ADMINISTRACIÓN ZONAL HASTA LLEGAR A 70 EVENTOS	ARTE, CULTURA Y PATRIMONIO	AGENDA CULTURAL	GENERAR EVENTOS ARTÍSTICOS Y CULTURALES DIVERSOS EN EL DISTRITO METROPOLITANO DE QUITO, PARA PROMOVER LA PARTICIPACIÓN DE LOS DISTINTOS TERRITORIOS.	45.000,00
	NÚMERO DE ESPACIOS PÚBLICOS POTENCIADOS CON LOS EVENTOS ARTÍSTICOS CULTURALES	INCREMENTAR EN 10% EL NÚMERO DE ESPACIOS PÚBLICOS POTENCIADOS CON LOS EVENTOS ARTÍSTICOS CULTURALES, CON RELACIÓN AL AÑO ANTERIOR HASTA LLEGAR A 40 ESPACIOS PÚBLICOS DE SU TERRITORIO				
	PORCENTAJE DE HABITANTES DE LA ADMINISTRACIÓN ZONAL QUE ASISTEN A EVENTOS ARTÍSTICOS Y CULTURALES	LOGRAR QUE EL 10% DE HABITANTES DE LA ADMINISTRACIÓN ZONAL ASISTAN A EVENTOS ARTÍSTICOS Y CULTURALES				
	NÚMERO DE GESTORES PARTICIPANTES EN LOS EVENTOS ARTÍSTICOS Y CULTURALES REALIZADOS EN EL DMQ.	INCREMENTAR EN 5% EL NÚMERO DE GESTORES QUE PARTICIPAN EN LA GESTIÓN CULTURAL DEL ADMINISTRACIÓN ZONAL, CON RELACIÓN AL AÑO ANTERIOR HASTA LLEGAR A 35 GESTORES.				
INCREMENTAR LOS MECANISMOS DE FOMENTO E INNOVACIÓN CULTURAL	NÚMERO DE PROPUESTAS ARTÍSTICO CULTURALES EJECUTADAS CON FACILITACIÓN INSTITUCIONAL.	INCREMENTAR EN 10% LAS PROPUESTAS ARTÍSTICO CULTURALES EJECUTADAS CON FACILITACIÓN INSTITUCIONAL, CON RELACIÓN AL AÑO ANTERIOR HASTA LLEGAR A 20 PROPUESTAS		TERRITORIO Y CULTURA	FACILITAR LA EJECUCIÓN DE PROPUESTAS ARTÍSTICO CULTURALES QUE PROMUEVAN EL RECONOCIMIENTO Y LA VALORACIÓN DE LAS DIVERSIDADES CULTURALES DE LOS INDIVIDUOS Y LAS COLECTIVIDADES.	62.000,00
INCREMENTAR EL APROVECHAMIENTO DE LOS RESIDUOS ORGÁNICOS EN EL DMQ, APALANCADO EN LOS CONCEPTOS DE BASURA CERO Y ECONOMÍA CIRCULAR	NÚMERO DE TONELADAS DE RESIDUOS ORGÁNICOS APROVECHADOS	APROVECHAR AL MENOS 2 TONELADAS AL MES DE RESIDUOS ORGÁNICOS		IMPLEMENTACIÓN DE CENTROS DE APROVECHAMIENTO DE RESIDUOS ORGÁNICOS POR UN QUITO LIBRE DE BASURA	IMPLEMENTAR CENTROS DE APROVECHAMIENTO DE RESIDUOS ORGÁNICOS GENERADOS EN LOS MERCADOS DE LAS ADMINISTRACIONES MUNICIPALES MEDIANTE ALIANZAS ESTRATEGICAS CON LA FINALIDAD DE PRODUCIR COMPOSTA DE ALTA CALIDAD Y PODER FOMENTAR EN LA CIUDADANÍA EL MANEJO ADECUADO DE RESIDUOS ORGÁNICOS A TRAVÉS DE VISITAS GUIADAS A ESTOS CENTROS.	83.758,00
INCREMENTAR LA PARTICIPACIÓN DE ORGANIZACIONES PÚBLICAS Y PRIVADAS EN BUENAS PRÁCTICAS AMBIENTALES	NÚMERO DE INICIATIVAS IMPLEMENTADAS	IMPLEMENTAR 3 INICIATIVAS DE PROGRAMA DE BUENAS PRÁCTICAS AMBIENTALES		CERO RESIDUOS	FACTO CIUDADANO POR UN QUITO LIBRE DE BASURA	0,00

DEPENDENCIA EJECUTORA	OBJETIVO OPERATIVO	INDICADOR DEL OBJETIVO	META DEL OBJETIVO	PROGRAMA	PROYECTO	DESCRIPCIÓN PROYECTO	PRESUPUESTO 2020
ADMINISTRACIÓN ZONAL CALDERÓN	INCREMENTAR LAS CAPACIDADES PRODUCTIVAS A NIVEL TERRITORIAL FORTALECIENDO EL TEJIDO PRODUCTIVO DEL DMQ.	NÚMERO DE PERSONAS BENEFICIADAS A TRAVÉS DE ACCIONES DE FOMENTO PRODUCTIVO REALIZADAS POR LA ADMINISTRACIÓN ZONAL.	BENEFICIAR A 800 PERSONAS A TRAVÉS DE ACCIONES DE FOMENTO PRODUCTIVO REALIZADAS POR LA ADMINISTRACIÓN ZONAL.	DESARROLLO TERRITORIAL	PROMOCIÓN DE VOCACIONES PRODUCTIVAS TERRITORIALES	PROMOVER EL DESARROLLO ECONOMICO SOSTENIBLE EN EL DMQ A TRAVÉS DE LA GENERACIÓN DE CAPACIDADES TÉCNICAS A NIVEL TERRITORIAL, POTENCIANDO SUS VOCACIONES PRODUCTIVAS, COHESIONANDO EL TEJIDO SOCIAL Y RESCATANDO SU IDENTIDAD CULTURAL.	25.000,00
	REDUCIR LOS DAÑOS A BIENES E INFRAESTRUCTURA ANTE EVENTOS ADVERSOS, EMERGENCIAS Y DESASTRES PROVOCADOS POR FENÓMENOS NATURALES EN EL DMQ.	PORCENTAJE DE EMERGENCIAS ATENDIDAS EN EL TERRITORIO	ATENDER EL 100% DE LAS EMERGENCIAS PRESENTADAS EN EL TERRITORIO	GESTIÓN DE RIESGOS	ATENCIÓN Y RESPUESTA A EMERGENCIAS	ORGANIZAR LA PRIMERA RESPUESTA A EMERGENCIAS Y DESASTRES PRESENTADAS EN EL TERRITORIO	7.500,00
		NÚMERO DE INFORMES DE ESTADO DE RIESGO LEVANTADOS EN EL TERRITORIO	LEVANTAR 20 INFORMES DE ESTADO DE RIESGO		REDUCCIÓN DE RIESGOS DE DESASTRES EN EL DMQ.	IMPLEMENTAR PLANES DE GESTIÓN DE RIESGOS TENDIENTES A DISMINUIR LOS POSIBLES DAÑOS EN LA POBLACIÓN, GENERANDO RESILIENCIA EN LA CIUDADANÍA.	27.500,00
		NÚMERO DE SIMULACROS DE RESPUESTA A EMERGENCIAS Y DESASTRES	REALIZAR 4 SIMULACROS DE RESPUESTA A EMERGENCIAS Y DESASTRES				
	INCREMENTAR LA EJECUCIÓN DE OBRAS DE INFRAESTRUCTURA VIAL, RECREATIVA, DEPORTIVA Y DE EQUIPAMIENTO PARA LA CIUDADANÍA.	PORCENTAJE DE EJECUCIÓN DE LAS OBRAS PRIORIZADAS PARA LA CIUDADANÍA	EJECUTAR AL 100% LAS OBRAS PRIORIZADAS PARA LA CIUDADANÍA	PARTICIPACIÓN CIUDADANA	INFRAESTRUCTURA COMUNITARIA	EJECUTAR OBRAS PÚBLICAS PRIORIZADAS POR LA SGCTPC EN COORDINACIÓN CON LAS ADMINISTRACIONES ZONALES, PREVIO INFORME TÉCNICO COMO RESPUESTA A LAS NECESIDADES PEDIDAS DE LA POBLACIÓN EN EL ÁMBITO DE INFRAESTRUCTURA ORIENTADAS A MEJORAR LA CALIDAD DE VIDA.	594.444,99
					PRESUPUESTOS PARTICIPATIVOS	EJECUTAR OBRAS Y PROYECTOS SOCIALES PRIORIZADAS POR LA CIUDADANÍA EN PROCESOS DE PARTICIPACIÓN CIUDADANA.	3.428.581,76
	INCREMENTAR LA IMPLEMENTACIÓN DE LOS MECANISMOS DE PARTICIPACIÓN CIUDADANA.	PORCENTAJE DE MECANISMOS DE PARTICIPACIÓN CIUDADANA IMPLEMENTADOS	IMPLEMENTAR EL 100% DE MECANISMOS DE PARTICIPACIÓN CIUDADANA	PARTICIPACIÓN CIUDADANA	CASAS SOMOS	OFERTAR SERVICIOS DE FORTALECIMIENTO DE CAPACIDADES PARA NIÑOS, JÓVENES, ADULTOS Y ADULTOS MAYORES PARA EL BUEN USO DEL TIEMPO LIBRE Y CONSTRUCCIÓN DE MEMORIA E IDENTIDAD CULTURAL EN ESPACIOS COLABORATIVOS Y DE CO-CREACIÓN.	178.905,88
					COLONIAS VACACIONALES "RECREANDO QUITO"	CREAR ESPACIOS DE PARTICIPACIÓN CIUDADANA EN LA QUE EL VOLUNTARIADO SE INVOLUCRA DE MANERA SOLIDARIA Y PERMITE QUE LOS NIÑOS, NIÑAS, ADOLESCENTES Y JÓVENES PUEDAN EJERCER SU DERECHO A LA RECREACIÓN MEDIANTE EXPERIENCIAS Y JUEGOS LÚDICOS TRADICIONALES QUE PROMUEVEN EN LA POBLACIÓN INFANTIL LOS VALORES SOCIALES COMO LA SOLIDARIDAD, EL RESPETO, EL TRABAJO EN EQUIPO, EL COMPROMISO, LA HONESTIDAD, EL CUIDADO DEL AMBIENTE Y DE TODOS LOS SERES HUMANOS QUE LO HABITAN ESTIMULANDO EL CONOCIMIENTO Y EJERCICIO DE LOS DERECHOS HUMANOS DESDE ETAPAS TEMPRANAS DEL CICLO DE VIDA.	89.190,71
					SISTEMA DE PARTICIPACIÓN CIUDADANA	EJECUTAR ACCIONES PARA LA TRANSVERSALIZACIÓN DEL SISTEMA DE PARTICIPACIÓN CIUDADANA PARA QUE SE INCLUYAN PROCESOS PARTICIPATIVOS EN TODAS LAS FASES DE LA POLÍTICA PÚBLICA Y DEL SERVICIO OFERTADO A LA CIUDADANÍA, ASÍ COMO DAR ACOMPAÑAMIENTO A LA IMPLEMENTACIÓN DE LOS MECANISMOS DE PARTICIPACIÓN CIUDADANA	35.277,06
					VOLUNTARIADO "QUITO ACCIÓN"	INVOLUCRAR Y GENERAR CORRESPONSABILIDAD DE LOS CIUDADANOS PROMOVRIENDO TODA INICIATIVA DE VOLUNTARIADO Y ACCIÓN SOCIAL COMO UNA FORMA LIBRE DE PARTICIPACIÓN CIUDADANA.	11.000,00
	INCREMENTAR LA PARTICIPACIÓN CIUDADANA ACTIVA PARA EL FORTALECIMIENTO DEL SISTEMA DE PROTECCIÓN INTEGRAL DEL DMQ.	NÚMERO DE CIUDADANOS INVOLUCRADOS EN ACCIONES DE INCLUSIÓN SOCIAL Y PROMOCIÓN DE DERECHOS	INVOLUCRAR A 2.200 CIUDADANOS EN ACCIONES DE PROMOCIÓN DE DERECHOS E INCLUSIÓN SOCIAL EN EL DMQ.	PROMOCIÓN Y PROTECCIÓN DE DERECHOS	PROMOCIÓN DE DERECHOS DE GRUPOS DE ATENCIÓN PRIORITARIA Y EN SITUACIÓN DE VULNERABILIDAD.	REALIZAR ACCIONES AFIRMATIVAS DE PROMOCIÓN DE DERECHOS DISPUESTAS EN LA NORMATIVA LOCAL ASÍ COMO AGENDAS NACIONALES DE IGUALDAD RESPECTO A LOS DIFERENTES GRUPOS SOCIALES QUE HABITAN EN EL DMQ.	74.700,00
	INCREMENTAR LA COHESIÓN SOCIAL Y SOLIDARIDAD DE LOS CIUDADANOS DEL DMQ.	NÚMERO DE ACCIONES EJECUTADAS EN EL TERRITORIO PARA MEJORAR LA COHESIÓN SOCIAL	EJECUTAR 85 ACCIONES EN EL TERRITORIO PARA MEJORAR LA COHESIÓN SOCIAL	QUITO SIN MIEDO	PREVENCIÓN Y CONVIVENCIA PACÍFICA - QUITO SEGURO	GENERAR ESPACIOS DE INTERACCIÓN EN LOS QUE LA COMUNIDAD COMPARTA Y SE APROPIEN DE LOS ESPACIOS PÚBLICOS DE SU BARRIO.	5.800,00

DEPENDENCIA EJECUTORA	OBJETIVO OPERATIVO	INDICADOR DEL OBJETIVO	META DEL OBJETIVO	PROGRAMA	PROYECTO	DESCRIPCIÓN PROYECTO	PRESUPUESTO 2020
	INCREMENTAR EL NÚMERO DE PARTICIPANTES EN LAS ACCIONES DE MANEJO DE FAUNA URBANA	NÚMERO DE PERSONAS CONCIENTIZADAS EN CONVIVENCIA RESPONSABLE CON LA FAUNA URBANA EN EL DMQ	CONCIERTIZAR A 1.250 PERSONAS EN CONVIVENCIA RESPONSABLE CON LA FAUNA URBANA EN EL DMQ		MANEJO DE LA FAUNA URBANA EN EL DMQ	REALIZAR ACTIVIDADES DE PROMOCIÓN Y PREVENCIÓN RELACIONADAS A LA REGULACIÓN, PROTECCIÓN Y CONTROL DE LA FAUNA URBANA. ESTERILIZACIÓN GRATUITA DE PERROS Y GATOS; CAMPAÑAS EN TEMAS DE CONVIVENCIA RESPONSABLE CON FAUNA URBANA; ATENCIÓN ANIMALES EN SITUACIÓN VULNERABLE; ADOPCIÓN DE ANIMALES DE COMPAÑÍA; IDENTIFICACIÓN Y REGISTRO DE ANIMALES DE COMPAÑÍA; ANIMALES EN SITUACIÓN DE PLAGA EN ESPACIO PÚBLICO; Y ESTABLECIMIENTO DE LA RED METROPOLITANA DE FAUNA URBANA (GREMIOS VETERINARIOS, UNIVERSIDADES Y ORGANIZACIONES DE LA SOCIEDAD CIVIL).	25.416,02
	INCREMENTAR EL NÚMERO PERSONAS QUE PARTICIPAN EN ACCIONES DE PROMOCIÓN DE LA ALIMENTACIÓN SALUDABLE Y NUTRICIÓN.	NÚMERO DE ESTUDIANTES DE INSTITUCIONES EDUCATIVAS MUNICIPALES QUE PARTICIPAN EN ACCIONES DE PROMOCIÓN NUTRICIONAL	LOGRAR 1.556 ESTUDIANTES DE INSTITUCIONES EDUCATIVAS MUNICIPALES QUE PARTICIPAN EN ACCIONES DE PROMOCIÓN NUTRICIONAL	SALUD AL DÍA	SEGURIDAD ALIMENTARIA Y DE CALIDAD	IMPLEMENTAR ESTRATEGIAS DE INOCUIDAD ALIMENTARIA, ALIMENTACIÓN SALUDABLE Y NUTRICIÓN EN POBLACIÓN DE RESPONSABILIDAD MUNICIPAL, TENDIENTES A LOGRAR BARES ESCOLARES SALUDABLES, MERCADOS SALUDABLES Y COMERCIANTES AUTÓNOMOS REGULARIZADOS QUE EXPENDEN ALIMENTOS SALUDABLES. LAS ESTRATEGIAS INCLUYEN CAPACITACIÓN Y CONTROL DE LA CALIDAD DE ALIMENTOS PARA EL CONSUMO HUMANO.	61.977,36
		NÚMERO DE MANIPULADORES DE ALIMENTOS QUE PARTICIPAN EN ACCIONES DE SEGURIDAD ALIMENTARIA Y DE CALIDAD	LOGRAR 211 MANIPULADORES DE ALIMENTOS QUE PARTICIPAN EN ACCIONES DE SEGURIDAD ALIMENTARIA Y DE CALIDAD				
		NÚMERO DE MUESTRAS DE ALIMENTOS TOMADAS	LOGRAR 500 MUESTRAS DE ALIMENTOS TOMADAS				
	INCREMENTAR EL NÚMERO DE PARTICIPANTES EN LAS ACCIONES DE PROMOCIÓN DE LA SALUD EN ÁMBITOS DE SALUD MENTAL, SALUD SEXUAL Y SALUD REPRODUCTIVA	NÚMERO DE PARTICIPANTES EN LAS ACCIONES DE PROMOCIÓN DE LA SALUD EN ÁMBITOS DE SALUD MENTAL, SALUD SEXUAL Y SALUD REPRODUCTIVA	LOGRAR 2.744 PARTICIPANTES EN LAS ACCIONES DE PROMOCIÓN DE LA SALUD EN ÁMBITOS DE SALUD MENTAL, SALUD SEXUAL Y SALUD REPRODUCTIVA		SISTEMA INTEGRAL DE PROMOCIÓN DE SALUD	IMPLEMENTAR UN PLAN DE EDUCACIÓN, COMUNICACIÓN E INFORMACIÓN (IEC), DIRIGIDO A LA POBLACIÓN DE RESPONSABILIDAD MUNICIPAL, CON LA FINALIDAD DE INFORMARLA, CAPACITARLA Y EDUCARLA EN TEMAS QUE PROMUEVA EL AUTOCUIDADO EN LOS COMPONENTES DE SALUD MENTAL, SALUD SEXUAL Y SALUD REPRODUCTIVA, CON ÉNFASIS EN ADOLESCENTES; IDENTIFICAR OPORTUNAMENTE LOS FACTORES DE RIESGO PARA PREVENIR ENFERMEDADES Y LESIONES RELACIONADAS CON DEPRESIÓN, SUICIDIO, ABUSO VIOLENCIA SEXUAL Y EMBARAZO ADOLESCENTE.	43.384,12
SUBTOTAL INVERSIÓN							4.799.435,90
	INCREMENTAR EL USO EFICIENTE DEL PRESUPUESTO	PORCENTAJE DE EJECUCIÓN PRESUPUESTARIA DE GASTOS ADMINISTRATIVOS	EJECUTAR EL 100% DE GASTOS ADMINISTRATIVOS	FORTALECIMIENTO INSTITUCIONAL	GASTOS ADMINISTRATIVOS		457.330,00
		PORCENTAJE DE EJECUCIÓN PRESUPUESTARIA DE REMUNERACIÓN PERSONAL	EJECUTAR EL 100% DE REMUNERACIÓN DE PERSONAL		REMUNERACIÓN PERSONAL		1.268.930,39
SUBTOTAL GASTO CORRIENTE							1.726.260,39
SUBTOTAL							6.525.696,29

	INCREMENTAR UNA PROGRAMACIÓN CULTURAL INCLUYENTE Y PARTICIPATIVA	NÚMERO DE EVENTOS ARTÍSTICOS Y CULTURALES DIVERSOS EN EL DMQ.	INCREMENTAR EN 10% EL NÚMERO DE EVENTOS ARTÍSTICOS Y CULTURALES DIVERSOS EN LA ADMINISTRACION ZONAL HASTA LLEGAR A 55 EVENTOS	ARTE, CULTURA Y PATRIMONIO	AGENDA CULTURAL	GENERAR EVENTOS ARTÍSTICOS Y CULTURALES DIVERSOS EN EL DISTRITO METROPOLITANO DE QUITO, PARA PROMOVER LA PARTICIPACIÓN DE LOS DISTINTOS TERRITORIOS.	45.000,00
		NÚMERO DE ESPACIOS PÚBLICOS POTENCIADOS CON LOS EVENTOS ARTÍSTICO CULTURALES	INCREMENTAR EN 10% EL NÚMERO DE ESPACIOS PÚBLICOS POTENCIADOS CON LOS EVENTOS ARTÍSTICO CULTURALES, CON RELACIÓN AL AÑO ANTERIOR HASTA LLEGAR A 16 ESPACIOS PÚBLICOS				
		PORCENTAJE DE HABITANTES DE LA ADMINISTRACIÓN ZONAL QUE ASISTEN A EVENTOS ARTÍSTICOS Y CULTURALES	LOGRAR QUE EL 10% DE HABITANTES DE LA ADMINISTRACION ZONAL ASISTAN A EVENTOS ARTÍSTICOS Y CULTURALES				
		NÚMERO DE GESTORES PARTICIPANTES EN LOS EVENTOS ARTÍSTICOS Y CULTURALES REALIZADOS EN EL DMQ.	INCREMENTAR EN 5% EL NÚMERO DE GESTORES QUE PARTICIPAN EN LA GESTIÓN CULTURAL DE LA ADMINISTRACIÓN ZONAL, CON RELACIÓN AL AÑO ANTERIOR HASTA LLEGAR A 40 GESTORES				

DEPENDENCIA EJECUTORA	OBJETIVO OPERATIVO	INDICADOR DEL OBJETIVO	META DEL OBJETIVO	PROGRAMA	PROYECTO	DESCRIPCIÓN PROYECTO	PRESUPUESTO 2020	
ADMINISTRACIÓN ZONAL TUMBACO	INCREMENTAR LOS MECANISMOS DE FOMENTO E INNOVACIÓN CULTURAL	NÚMERO DE PROPUESTAS ARTÍSTICO CULTURALES EJECUTADAS CON FACILITACIÓN INSTITUCIONAL.	INCREMENTAR EN 10% LAS PROPUESTAS ARTÍSTICO CULTURALES EJECUTADAS CON FACILITACIÓN INSTITUCIONAL, CON RELACIÓN AL AÑO ANTERIOR HASTA LLEGAR A 11 PROPUESTAS		TERRITORIO Y CULTURA	FACILITAR LA EJECUCIÓN DE PROPUESTAS ARTÍSTICO CULTURALES QUE PROMUEVAN EL RECONOCIMIENTO Y LA VALORACIÓN DE LAS DIVERSIDADES CULTURALES DE LOS INDIVIDUOS Y LAS COLECTIVIDADES.	62 000,00	
	INCREMENTAR LA PARTICIPACIÓN DE ORGANIZACIONES PÚBLICAS Y PRIVADAS EN BUENAS PRÁCTICAS AMBIENTALES	NÚMERO DE INICIATIVAS IMPLEMENTADAS	IMPLEMENTAR 3 INICIATIVAS DE PROGRAMA DE BUENAS PRÁCTICAS AMBIENTALES	CERO RESIDUOS	PACTO CIUDADANO POR UN QUITO LIBRE DE BASURA	IMPLEMENTAR EN COORDINACIÓN CON ADMINISTRACIONES ZONALES, GAD'S PARROQUIALES, JUNTAS, ASAMBLEAS Y COMITÉS BARRIALES, INSTITUCIONES PÚBLICAS, EMPRESAS, BARRIOS Y UNIVERSIDADES; Y EN GENERAL, CON CIUDADANOS O GRUPO DE CIUDADANOS QUE ESTÉN DISPUESTOS A GENERAR CAMBIO E IMPLEMENTAR BUENAS PRÁCTICAS AMBIENTALES, ASÍ COMO DE MANERA TRANSVERSAL GENERAR O MEJORAR LAS ESTRATEGIAS DE COMUNICACIÓN Y CONCIENCIACIÓN.	0,00	
	INCREMENTAR LAS CAPACIDADES PRODUCTIVAS A NIVEL TERRITORIAL FORTALECIENDO EL TEJIDO PRODUCTIVO DEL DMQ.	NÚMERO DE PERSONAS BENEFICIADAS A TRAVÉS DE ACCIONES DE FOMENTO PRODUCTIVO REALIZADAS POR LA ADMINISTRACIÓN ZONAL	BENEFICIAR A 400 PERSONAS A TRAVÉS DE ACCIONES DE FOMENTO PRODUCTIVO REALIZADAS POR LA ADMINISTRACIÓN ZONAL		DESARROLLO TERRITORIAL	PROMOCIÓN DE VOCACIONES PRODUCTIVAS TERRITORIALES	PROMOVER EL DESARROLLO ECONÓMICO SOSTENIBLE EN EL DMQ A TRAVÉS DE LA GENERACIÓN DE CAPACIDADES TÉCNICAS A NIVEL TERRITORIAL, POTENCIANDO SUS VOCACIONES PRODUCTIVAS, COHESIONANDO EL TEJIDO SOCIAL Y RESCATANDO SU IDENTIDAD CULTURAL	15.000,00
	REDUCIR LOS DAÑOS A BIENES E INFRAESTRUCTURA ANTE EVENTOS ADVERSOS, EMERGENCIAS Y DESASTRES PROVOCADOS POR FENÓMENOS NATURALES EN EL DMQ.	PORCENTAJE DE EMERGENCIAS ATENDIDAS EN EL TERRITORIO	ATENDER EL 100% DE LAS EMERGENCIAS PRESENTADAS EN EL TERRITORIO		GESTIÓN DE RIESGOS	ATENCIÓN Y RESPUESTA A EMERGENCIAS	ORGANIZAR LA PRIMERA RESPUESTA A EMERGENCIAS Y DESASTRES PRESENTADAS EN EL TERRITORIO	4.500,00
		NÚMERO DE INFORMES DE ESTADO DE RIESGO LEVANTADOS EN EL TERRITORIO	LEVANTAR 20 INFORMES DE ESTADO DE RIESGO			REDUCCIÓN DE RIESGOS DE DESASTRES EN EL DMQ.	IMPLEMENTAR PLANES DE GESTIÓN DE RIESGOS TENDIENTES A DISMINUIR LOS POSIBLES DAÑOS EN LA POBLACIÓN, GENERANDO RESILIENCIA EN LA CIUDADANÍA.	39.200,00
	INCREMENTAR LA EJECUCIÓN DE OBRAS DE INFRAESTRUCTURA VIAL, RECREATIVA DEPORTIVA Y DE EQUIPAMIENTO PARA LA CIUDADANÍA.	PORCENTAJE DE EJECUCIÓN DE LAS OBRAS PRIORIZADAS PARA LA CIUDADANÍA	EJECUTAR AL 100% LAS OBRAS PRIORIZADAS PARA LA CIUDADANÍA		PARTICIPACIÓN CIUDADANA	INFRAESTRUCTURA COMUNITARIA	EJECUTAR OBRAS PÚBLICAS PRIORIZADAS POR LA SGC/TPC EN COORDINACIÓN CON LAS ADMINISTRACIONES ZONALES, PREVIO INFORME TÉCNICO COMO RESPUESTA A LAS NECESIDADES PEDIDAS DE LA POBLACIÓN EN EL ÁMBITO DE INFRAESTRUCTURA ORIENTADAS A MEJORAR LA CALIDAD DE VIDA.	424.151,86
						PRESUPUESTOS PARTICIPATIVOS	EJECUTAR OBRAS Y PROYECTOS SOCIALES PRIORIZADAS POR LA CIUDADANÍA EN PROCESOS DE PARTICIPACIÓN CIUDADANA.	2.443.419,42
	INCREMENTAR LA IMPLEMENTACIÓN DE LOS MECANISMOS DE PARTICIPACIÓN CIUDADANA.	PORCENTAJE DE MECANISMOS DE PARTICIPACIÓN CIUDADANA IMPLEMENTADOS	IMPLEMENTAR EL 100% DE MECANISMOS DE PARTICIPACIÓN CIUDADANA		PARTICIPACIÓN CIUDADANA	CASAS SOMOS	OFERTAR SERVICIOS DE FORTALECIMIENTO DE CAPACIDADES PARA NIÑOS, JÓVENES, ADULTOS Y ADULTOS MAYORES PARA EL BUEN USO DEL TIEMPO LIBRE Y CONSTRUCCIÓN DE MEMORIA E IDENTIDAD CULTURAL EN ESPACIOS COLABORATIVOS Y DE CO-CREACIÓN.	236.280,69
						COLONIAS VACACIONALES "RECREANDO QUITO"	CREAR ESPACIOS DE PARTICIPACIÓN CIUDADANA EN LA QUE EL VOLUNTARIADO SE INVOLUCRA DE MANERA SOLIDARIA Y PERMITE QUE LOS NIÑOS, NIÑAS, ADOLESCENTES Y JÓVENES PUEDAN EJERCER SU DERECHO A LA RECREACIÓN MEDIANTE EXPERIENCIAS Y JUEGOS LÚDICOS TRADICIONALES QUE PROMUEVEN EN LA POBLACIÓN INFANTIL LOS VALORES SOCIALES COMO LA SOLIDARIDAD, EL RESPETO, EL TRABAJO EN EQUIPO, EL COMPROMISO, LA HONESTIDAD, EL CUIDADO DEL AMBIENTE Y DE TODOS LOS SERES HUMANOS QUE LO HABITAN ESTIMULANDO EL CONOCIMIENTO Y EJERCICIO DE LOS DERECHOS HUMANOS DESDE ETAPAS TEMPRANAS DEL CICLO DE VIDA.	74.022,20
						SISTEMA DE PARTICIPACIÓN CIUDADANA.	EJECUTAR ACCIONES PARA LA TRANSVERSALIZACIÓN DEL SISTEMA DE PARTICIPACIÓN CIUDADANA PARA QUE SE INCLUYAN PROCESOS PARTICIPATIVOS EN TODAS LAS FASES DE LA POLÍTICA PÚBLICA Y DEL SERVICIO OFERTADO A LA CIUDADANÍA, ASÍ COMO DAR ACOMPAÑAMIENTO A LA IMPLEMENTACIÓN DE LOS MECANISMOS DE PARTICIPACIÓN CIUDADANA	56.396,46
						VOLUNTARIADO "QUITO ACCIÓN"	INVOLUCRAR Y GENERAR CORRESPONSABILIDAD DE LOS CIUDADANOS PROMOVRIENDO TODA INICIATIVA DE VOLUNTARIADO Y ACCIÓN SOCIAL COMO UNA FORMA LIBRE DE PARTICIPACIÓN CIUDADANA.	11.900,00

171

DEPENDENCIA EJECUTORA	OBJETIVO OPERATIVO	INDICADOR DEL OBJETIVO	META DEL OBJETIVO	PROGRAMA	PROYECTO	DESCRIPCIÓN PROYECTO	PRESUPUESTO 2020
	INCREMENTAR LA PARTICIPACIÓN CIUDADANA ACTIVA PARA EL FORTALECIMIENTO DEL SISTEMA DE PROTECCIÓN INTEGRAL DEL DMQ	NÚMERO DE CIUDADANOS INVOLUCRADOS EN ACCIONES DE INCLUSIÓN SOCIAL Y PROMOCIÓN DE DERECHOS	INVOLUCRAR A 1.800 CIUDADANOS EN ACCIONES DE PROMOCIÓN DE DERECHOS E INCLUSIÓN SOCIAL EN EL DMQ	PROMOCIÓN Y PROTECCIÓN DE DERECHOS	PROMOCIÓN DE DERECHOS DE GRUPOS DE ATENCIÓN PRIORITARIA Y EN SITUACIÓN DE VULNERABILIDAD	REALIZAR ACCIONES AFIRMATIVAS DE PROMOCIÓN DE DERECHOS DISPUESTAS EN LA NORMATIVA LOCAL ASÍ COMO AGENDAS NACIONALES DE IGUALDAD RESPECTO A LOS DIFERENTES GRUPOS SOCIALES QUE HABITAN EN EL DMQ.	60.300,00
	INCREMENTAR LA COHESIÓN SOCIAL Y SOLIDARIDAD DE LOS CIUDADANOS DEL DMQ	NÚMERO DE ACCIONES EJECUTADAS EN EL TERRITORIO PARA MEJORAR LA COHESIÓN SOCIAL	EJECUTAR 83 ACCIONES EN EL TERRITORIO PARA MEJORAR LA COHESIÓN SOCIAL	QUITO SIN MIEDO	PREVENCIÓN Y CONVIVENCIA PACÍFICA - QUITO SEGURO	GENERAR ESPACIOS DE INTERACCIÓN EN LOS QUE LA COMUNIDAD COMPARTA Y SE APROPIEN DE LOS ESPACIOS PÚBLICOS DE SU BARRIO.	5.500,00
	INCREMENTAR EL NÚMERO DE PARTICIPANTES EN LAS ACCIONES DE MANEJO DE FAUNA URBANA	NÚMERO DE PERSONAS CONCIENTIZADAS EN CONVIVENCIA RESPONSABLE CON LA FAUNA URBANA EN EL DMQ	CONCIENTIZAR A 1.250 PERSONAS EN CONVIVENCIA RESPONSABLE CON LA FAUNA URBANA EN EL DMQ		MANEJO DE LA FAUNA URBANA EN EL DMQ.	REALIZAR ACTIVIDADES DE PROMOCIÓN Y PREVENCIÓN RELACIONADAS A LA REGULACIÓN, PROTECCIÓN Y CONTROL DE LA FAUNA URBANA. ESTERILIZACIÓN GRATUITA DE PERROS Y GATOS; CAMPAÑAS EN TEMAS DE CONVIVENCIA RESPONSABLE CON FAUNA URBANA; ATENCIÓN ANIMALES EN SITUACIÓN VULNERABLE; ADOPCIÓN DE ANIMALES DE COMPAÑÍA; IDENTIFICACIÓN Y REGISTRO DE ANIMALES DE COMPAÑÍA; ANIMALES EN SITUACIÓN DE PLAGA EN ESPACIO PÚBLICO; Y ESTABLECIMIENTO DE LA RED METROPOLITANA DE FAUNA URBANA (GREMIOS VETERINARIOS, UNIVERSIDADES Y ORGANIZACIONES DE LA SOCIEDAD CIVIL).	25.416,02
	INCREMENTAR EL NÚMERO PERSONAS QUE PARTICIPAN EN ACCIONES DE PROMOCIÓN DE LA ALIMENTACIÓN SALUDABLE Y NUTRICIÓN.	NÚMERO DE ESTUDIANTES DE INSTITUCIONES EDUCATIVAS MUNICIPALES QUE PARTICIPAN EN ACCIONES DE PROMOCIÓN NUTRICIONAL NÚMERO DE MANIPULADORES DE ALIMENTOS QUE PARTICIPAN EN ACCIONES DE SEGURIDAD ALIMENTARIA Y DE CALIDAD NÚMERO DE MUESTRAS DE ALIMENTOS TOMADAS	LOGRAR 325 ESTUDIANTES DE INSTITUCIONES EDUCATIVAS MUNICIPALES QUE PARTICIPAN EN ACCIONES DE PROMOCIÓN NUTRICIONAL LOGRAR 325 MANIPULADORES DE ALIMENTOS QUE PARTICIPAN EN ACCIONES DE SEGURIDAD ALIMENTARIA Y DE CALIDAD LOGRAR 700 MUESTRAS DE ALIMENTOS TOMADAS	SALUD AL DÍA	SEGURIDAD ALIMENTARIA Y DE CALIDAD	IMPLEMENTAR ESTRATEGIAS DE INOCUIDAD ALIMENTARIA, ALIMENTACIÓN SALUDABLE Y NUTRICIÓN EN POBLACIÓN DE RESPONSABILIDAD MUNICIPAL, TENDIENTES A LOGRAR BARES ESCOLARES SALUDABLES, MERCADOS SALUDABLES Y COMERCIANTES AUTÓNOMOS REGULARIZADOS QUE EXPENDEN ALIMENTOS SALUDABLES. LAS ESTRATEGIAS INCLUYEN CAPACITACIÓN Y CONTROL DE LA CALIDAD DE ALIMENTOS PARA EL CONSUMO HUMANO.	62.977,36
	INCREMENTAR EL NÚMERO DE PARTICIPANTES EN LAS ACCIONES DE PROMOCIÓN DE LA SALUD EN ÁMBITOS DE SALUD MENTAL, SALUD SEXUAL Y SALUD REPRODUCTIVA.	NÚMERO DE PARTICIPANTES EN LAS ACCIONES DE PROMOCIÓN DE LA SALUD EN ÁMBITOS DE SALUD MENTAL, SALUD SEXUAL Y SALUD REPRODUCTIVA	LOGRAR 1.341 PARTICIPANTES EN LAS ACCIONES DE PROMOCIÓN DE LA SALUD EN ÁMBITOS DE SALUD MENTAL, SALUD SEXUAL Y SALUD REPRODUCTIVA		SISTEMA INTEGRAL DE PROMOCIÓN DE SALUD	IMPLEMENTAR UN PLAN DE EDUCACIÓN, COMUNICACIÓN E INFORMACIÓN (IEC), DIRIGIDO A LA POBLACIÓN DE RESPONSABILIDAD MUNICIPAL, CON LA FINALIDAD DE INFORMARLA, CAPACITARLA Y EDUCARLA EN TEMAS QUE PROMUEVA EL AUTOCUIDADO EN LOS COMPONENTES DE SALUD MENTAL, SALUD SEXUAL Y SALUD REPRODUCTIVA, CON ÉNFASIS EN ADOLESCENTES; IDENTIFICAR OPORTUNAMENTE LOS FACTORES DE RIESGO PARA PREVENIR ENFERMEDADES Y LESIONES RELACIONADAS CON DEPRESIÓN, SUICIDIO, ABUSO VIOLENCIA SEXUAL Y EMBARAZO ADOLESCENTE.	43.384,12
SUBTOTAL INVERSIÓN							3.609.448,13
	INCREMENTAR EL USO EFICIENTE DEL PRESUPUESTO	PORCENTAJE DE EJECUCIÓN PRESUPUESTARIA DE GASTOS ADMINISTRATIVOS PORCENTAJE DE EJECUCIÓN PRESUPUESTARIA DE REMUNERACIÓN PERSONAL	EJECUTAR EL 100% DE GASTOS ADMINISTRATIVOS EJECUTAR EL 100% DE REMUNERACIÓN DE PERSONAL	FORTALECIMIENTO INSTITUCIONAL	GASTOS ADMINISTRATIVOS REMUNERACIÓN PERSONAL	665.530,00 1.737.380,95	
SUBTOTAL GASTO CORRIENTE							2.402.910,95
SUBTOTAL							6.012.359,08

	INCREMENTAR UNA PROGRAMACIÓN CULTURAL INCLUYENTE Y PARTICIPATIVA	NÚMERO DE EVENTOS ARTÍSTICOS Y CULTURALES DIVERSOS EN EL DMQ. NÚMERO DE ESPACIOS PÚBLICOS POTENCIADOS CON LOS EVENTOS ARTÍSTICOS CULTURALES	INCREMENTAR EN 10% EL NÚMERO DE EVENTOS ARTÍSTICOS Y CULTURALES DIVERSOS EN LA ADMINISTRACIÓN ZONAL HASTA LLEGAR A 70 EVENTOS INCREMENTAR EN 10% EL NÚMERO DE ESPACIOS PÚBLICOS POTENCIADOS CON LOS EVENTOS ARTÍSTICOS CULTURALES, CON RELACIÓN AL AÑO ANTERIOR HASTA LLEGAR A 30 ESPACIOS PÚBLICOS DE SU TERRITORIO		AGENDA CULTURAL	GENERAR EVENTOS ARTÍSTICOS Y CULTURALES DIVERSOS EN EL DISTRITO METROPOLITANO DE QUITO, PARA PROMOVER LA	120.000,00
--	--	--	---	--	-----------------	--	------------

DEPENDENCIA EJECUTORA	OBJETIVO OPERATIVO	INDICADOR DEL OBJETIVO	META DEL OBJETIVO	PROGRAMA	PROYECTO	DESCRIPCIÓN PROYECTO	PRESUPUESTO 2020	
ADMINISTRACIÓN ZONAL VALLE DE LOS CHILLOS		PORCENTAJE DE HABITANTES DE LA ADMINISTRACIÓN ZONAL QUE ASISTEN A EVENTOS ARTÍSTICOS Y CULTURALES	LOGRAR QUE EL 10% DE HABITANTES DE LA ADMINISTRACIÓN ZONAL ASISTAN A EVENTOS ARTÍSTICOS Y CULTURALES	ARTE, CULTURA Y PATRIMONIO		PARTICIPACIÓN DE LOS DISTINTOS TERRITORIOS.		
		NÚMERO DE GESTORES PARTICIPANTES EN LOS EVENTOS ARTÍSTICOS Y CULTURALES REALIZADOS EN EL DMQ.	INCREMENTAR EN 5% EL NÚMERO DE GESTORES QUE PARTICIPAN EN LA GESTIÓN CULTURAL DEL ADMINISTRACIÓN ZONAL, CON RELACIÓN AL AÑO ANTERIOR HASTA LLEGAR A 50 GESTORES.					
	INCREMENTAR LOS MECANISMOS DE FOMENTO E INNOVACIÓN CULTURAL	NÚMERO DE PROPUESTAS ARTÍSTICO CULTURALES EJECUTADAS CON FACILITACIÓN INSTITUCIONAL.	INCREMENTAR EN 10% LAS PROPUESTAS ARTÍSTICO CULTURALES EJECUTADAS CON FACILITACIÓN INSTITUCIONAL, CON RELACIÓN AL AÑO ANTERIOR HASTA LLEGAR A 18 PROPUESTAS		TERRITORIO Y CULTURA	FACILITAR LA EJECUCIÓN DE PROPUESTAS ARTÍSTICO CULTURALES QUE PROMUEVAN EL RECONOCIMIENTO Y LA VALORACIÓN DE LAS DIVERSIDADES CULTURALES DE LOS INDIVIDUOS Y LAS COLECTIVIDADES.	62.000,00	
	INCREMENTAR LA PARTICIPACIÓN DE ORGANIZACIONES PÚBLICAS Y PRIVADAS EN BUENAS PRÁCTICAS AMBIENTALES	NÚMERO DE INICIATIVAS IMPLEMENTADAS	IMPLEMENTAR 3 INICIATIVAS DE PROGRAMA DE BUENAS PRÁCTICAS AMBIENTALES		CERO RESIDUOS	FACTO CIUDADANO POR UN QUITO LIBRE DE BASURA	IMPLEMENTAR EN COORDINACIÓN CON ADMINISTRACIONES ZONALES, GAD'S PARROQUIALES, JUNTAS, ASAMBLEAS Y COMITÉS BARRIALES, INSTITUCIONES PÚBLICAS, EMPRESAS, BARRIOS Y UNIVERSIDADES; Y EN GENERAL, CON CIUDADANOS O GRUPO DE CIUDADANOS QUE ESTÉN DISPUESTOS A GENERAR CAMBIO E IMPLEMENTAR BUENAS PRÁCTICAS AMBIENTALES, ASÍ COMO DE MANERA TRANSVERSAL GENERAR O MEJORAR LAS ESTRATEGIAS DE COMUNICACIÓN Y CONCIENCIACIÓN.	0,00
	INCREMENTAR LAS CAPACIDADES PRODUCTIVAS A NIVEL TERRITORIAL FORTALECIENDO EL TEJIDO PRODUCTIVO DEL DMQ.	NÚMERO DE PERSONAS BENEFICIADAS A TRAVÉS DE ACCIONES DE FOMENTO PRODUCTIVO REALIZADAS POR LA ADMINISTRACIÓN ZONAL	BENEFICIAR A 900 PERSONAS A TRAVÉS DE ACCIONES DE FOMENTO PRODUCTIVO REALIZADAS POR LA ADMINISTRACIÓN ZONAL		DESARROLLO TERRITORIAL	PROMOCIÓN DE VOCACIONES PRODUCTIVAS TERRITORIALES	PROMOVER EL DESARROLLO ECONÓMICO SOSTENIBLE EN EL DMQ A TRAVÉS DE LA GENERACIÓN DE CAPACIDADES TÉCNICAS A NIVEL TERRITORIAL, POTENCIANDO SUS VOCACIONES PRODUCTIVAS, COHESIONANDO EL TEJIDO SOCIAL Y RESCATANDO SU IDENTIDAD CULTURAL	17.054,23
	REDUCIR LOS DAÑOS A BIENES E INFRAESTRUCTURA ANTE EVENTOS ADVERSOS, EMERGENCIAS Y DESASTRES PROVOCADOS POR FENÓMENOS NATURALES EN EL DMQ	PORCENTAJE DE EMERGENCIAS ATENDIDAS EN EL TERRITORIO	ATENDER EL 100% DE LAS EMERGENCIAS PRESENTADAS EN EL TERRITORIO	GESTIÓN DE RIESGOS		ATENCIÓN Y RESPUESTA A EMERGENCIAS.	ORGANIZAR LA PRIMERA RESPUESTA A EMERGENCIAS Y DESASTRES PRESENTADAS EN EL TERRITORIO	11.000,00
		NÚMERO DE INFORMES DE ESTADO DE RIESGO LEVANTADOS EN EL TERRITORIO	LEVANTAR 20 INFORMES DE ESTADO DE RIESGO			REDUCCIÓN DE RIESGOS DE DESASTRES EN EL DMQ.	IMPLEMENTAR PLANES DE GESTIÓN DE RIESGOS TENDIENTES A DISMINUIR LOS POSIBLES DAÑOS EN LA POBLACIÓN, GENERANDO RESILIENCIA EN LA CIUDADANÍA.	24.500,00
		NÚMERO DE SIMULACROS DE RESPUESTA A EMERGENCIAS Y DESASTRES	REALIZAR 4 SIMULACROS DE RESPUESTA A EMERGENCIAS Y DESASTRES					
	INCREMENTAR LA EJECUCIÓN DE OBRAS DE INFRAESTRUCTURA VIAL, RECREATIVA DEPORTIVA Y DE EQUIPAMIENTO PARA LA CIUDADANÍA.	PORCENTAJE DE EJECUCIÓN DE LAS OBRAS PRIORIZADAS PARA LA CIUDADANÍA	EJECUTAR AL 100% LAS OBRAS PRIORIZADAS PARA LA CIUDADANÍA			INFRAESTRUCTURA COMUNITARIA	EJECUTAR OBRAS PÚBLICAS PRIORIZADAS POR LA SGCTYPC EN COORDINACIÓN CON LAS ADMINISTRACIONES ZONALES, PREVIO INFORME TÉCNICO COMO RESPUESTA A LAS NECESIDADES PEDIDAS DE LA POBLACIÓN EN EL ÁMBITO DE INFRAESTRUCTURA ORIENTADAS A MEJORAR LA CALIDAD DE VIDA.	348.716,97
						PRESUPUESTOS PARTICIPATIVOS	EJECUTAR OBRAS Y PROYECTOS SOCIALES PRIORIZADAS POR LA CIUDADANÍA EN PROCESOS DE PARTICIPACIÓN CIUDADANA.	2.011.463,27
					CASAS SOMOS	OFERTAR SERVICIOS DE FORTALECIMIENTO DE CAPACIDADES PARA NIÑOS, JÓVENES, ADULTOS Y ADULTOS MAYORES PARA EL BUEN USO DEL TIEMPO LIBRE Y CONSTRUCCIÓN DE MEMORIA E IDENTIDAD CULTURAL EN ESPACIOS COLABORATIVOS Y DE CO-CREACIÓN.	414.622,08	
					COLONIAS VACACIONALES "RECREANDO QUITO"	CREAR ESPACIOS DE PARTICIPACIÓN CIUDADANA EN LA QUE EL VOLUNTARIADO SE INVOLUCRA DE MANERA SOLIDARIA Y PERMITE QUE LOS NIÑOS, NIÑAS, ADOLESCENTES Y JÓVENES PUEDAN EJERCER SU DERECHO A LA RECREACIÓN MEDIANTE EXPERIENCIAS Y JUEGOS LÚDICOS TRADICIONALES QUE PROMUEVEN EN LA POBLACIÓN INFANTIL LOS VALORES SOCIALES COMO LA SOLIDARIDAD, EL RESPETO, EL TRABAJO EN EQUIPO, EL COMPROMISO, LA HONESTIDAD, EL CUIDADO DEL AMBIENTE Y DE TODOS LOS SERES HUMANOS QUE LO HABITAN ESTIMULANDO EL CONOCIMIENTO Y EJERCICIO DE LOS DERECHOS HUMANOS DESDE ETAPAS TEMPRANAS DEL CICLO DE VIDA.	97.460,50	
	INCREMENTAR LA IMPLEMENTACIÓN DE LOS MECANISMOS DE PARTICIPACIÓN CIUDADANA.	PORCENTAJE DE MECANISMOS DE PARTICIPACIÓN CIUDADANA IMPLEMENTADOS	IMPLEMENTAR EL 100% DE MECANISMOS DE PARTICIPACIÓN CIUDADANA		PARTICIPACIÓN CIUDADANA			

170

DEPENDENCIA EJECUTORA	OBJETIVO OPERATIVO	INDICADOR DEL OBJETIVO	META DEL OBJETIVO	PROGRAMA	PROYECTO	DESCRIPCIÓN PROYECTO	PRESUPUESTO 2020
					SISTEMA DE PARTICIPACIÓN CIUDADANA	EJECUTAR ACCIONES PARA LA TRANSVERSALIZACIÓN DEL SISTEMA DE PARTICIPACIÓN CIUDADANA PARA QUE SE INCLUYAN PROCESOS PARTICIPATIVOS EN TODAS LAS FASES DE LA POLÍTICA PÚBLICA Y DEL SERVICIO OFERTADO A LA CIUDADANÍA, ASÍ COMO DAR ACOMPAÑAMIENTO A LA IMPLEMENTACIÓN DE LOS MECANISMOS DE PARTICIPACIÓN CIUDADANA.	15.977,34
					VOLUNTARIADO "QUITO ACCIÓN"	INVOLUCRAR Y GENERAR CORRESPONSABILIDAD DE LOS CIUDADANOS PROMOVRIENDO TODA INICIATIVA DE VOLUNTARIADO Y ACCIÓN SOCIAL COMO UNA FORMA LIBRE DE PARTICIPACIÓN CIUDADANA.	11.900,00
	INCREMENTAR LA PARTICIPACIÓN CIUDADANA ACTIVA PARA EL FORTALECIMIENTO DEL SISTEMA DE PROTECCIÓN INTEGRAL DEL DMQ.	NÚMERO DE CIUDADANOS INVOLUCRADOS EN ACCIONES DE INCLUSIÓN SOCIAL Y PROMOCIÓN DE DERECHOS	INVOLUCRAR A 2.000 CIUDADANOS EN ACCIONES DE PROMOCIÓN DE DERECHOS E INCLUSIÓN SOCIAL EN EL DMQ.	PROMOCIÓN Y PROTECCIÓN DE DERECHOS	PROMOCIÓN DE DERECHOS DE GRUPOS DE ATENCIÓN PRIORITARIA Y EN SITUACIÓN DE VULNERABILIDAD	REALIZAR ACCIONES AFIRMATIVAS DE PROMOCIÓN DE DERECHOS DISPUESTAS EN LA NORMATIVA LOCAL ASÍ COMO AGENDAS NACIONALES DE IGUALDAD RESPECTO A LOS DIFERENTES GRUPOS SOCIALES QUE HABITAN EN EL DMQ.	72.121,50
	INCREMENTAR LA COHESIÓN SOCIAL Y SOLIDARIDAD DE LOS CIUDADANOS DEL DMQ.	NÚMERO DE ACCIONES EJECUTADAS EN EL TERRITORIO PARA MEJORAR LA COHESIÓN SOCIAL	EJECUTAR 83 ACCIONES EN EL TERRITORIO PARA MEJORAR LA COHESIÓN SOCIAL	QUITO SIN MIEDO	PREVENCIÓN Y CONVIVENCIA PACÍFICA - QUITO SEGURO	GENERAR ESPACIOS DE INTERACCIÓN EN LOS QUE LA COMUNIDAD COMPARTA Y SE APROPIEN DE LOS ESPACIOS PÚBLICOS DE SU BARRIO.	5.500,00
	INCREMENTAR EL NÚMERO DE PARTICIPANTES EN LAS ACCIONES DE MANEJO DE FAUNA URBANA.	NÚMERO DE PERSONAS CONCIENTIZADAS EN CONVIVENCIA RESPONSABLE CON LA FAUNA URBANA EN EL DMQ.	CONCIENTIZAR A 1.250 PERSONAS EN CONVIVENCIA RESPONSABLE CON LA FAUNA URBANA EN EL DMQ.		MANEJO DE LA FAUNA URBANA EN EL DMQ.	REALIZAR ACTIVIDADES DE PROMOCIÓN Y PREVENCIÓN RELACIONADAS A LA REGULACIÓN, PROTECCIÓN Y CONTROL DE LA FAUNA URBANA. ESTERILIZACIÓN GRATUITA DE PERROS Y GATOS; CAMPAÑAS EN TEMAS DE CONVIVENCIA RESPONSABLE CON FAUNA URBANA; ATENCIÓN ANIMALES EN SITUACIÓN VULNERABLE; ADOPCIÓN DE ANIMALES DE COMPAÑÍA; IDENTIFICACIÓN Y REGISTRO DE ANIMALES DE COMPAÑÍA; ANIMALES EN SITUACIÓN DE PLAGA EN ESPACIO PÚBLICO; Y ESTABLECIMIENTO DE LA RED METROPOLITANA DE FAUNA URBANA (GREMIOS VETERINARIOS, UNIVERSIDADES Y ORGANIZACIONES DE LA SOCIEDAD CIVIL).	25.416,02
	INCREMENTAR EL NÚMERO PERSONAS QUE PARTICIPAN EN ACCIONES DE PROMOCIÓN DE LA ALIMENTACIÓN SALUDABLE Y NUTRICIÓN.	NÚMERO DE ESTUDIANTES DE INSTITUCIONES EDUCATIVAS MUNICIPALES QUE PARTICIPAN EN ACCIONES DE PROMOCIÓN NUTRICIONAL	LOGRAR 452 ESTUDIANTES DE INSTITUCIONES EDUCATIVAS MUNICIPALES QUE PARTICIPAN EN ACCIONES DE PROMOCIÓN NUTRICIONAL				
		NÚMERO DE MANIPULADORES DE ALIMENTOS QUE PARTICIPAN EN ACCIONES DE SEGURIDAD ALIMENTARIA Y DE CALIDAD	LOGRAR 358 MANIPULADORES DE ALIMENTOS QUE PARTICIPAN EN ACCIONES DE SEGURIDAD ALIMENTARIA Y DE CALIDAD	SALUD AL DÍA	SEGURIDAD ALIMENTARIA Y DE CALIDAD	IMPLEMENTAR ESTRATEGIAS DE INOCUIDAD ALIMENTARIA, ALIMENTACIÓN SALUDABLE Y NUTRICIÓN EN POBLACIÓN DE RESPONSABILIDAD MUNICIPAL, TENDIENTES A LOGRAR BARES ESCOLARES SALUDABLES, MERCADOS SALUDABLES Y COMERCIANTES AUTÓNOMOS REGULARIZADOS QUE EXPENDEN ALIMENTOS SALUDABLES. LAS ESTRATEGIAS INCLUYEN CAPACITACIÓN Y CONTROL DE LA CALIDAD DE ALIMENTOS PARA EL CONSUMO HUMANO.	86.920,94
		NÚMERO DE MUESTRAS DE ALIMENTOS TOMADAS	LOGRAR 725 MUESTRAS DE ALIMENTOS TOMADAS				
	INCREMENTAR EL NÚMERO DE PARTICIPANTES EN LAS ACCIONES DE PROMOCIÓN DE LA SALUD EN ÁMBITOS DE SALUD MENTAL, SALUD SEXUAL Y SALUD REPRODUCTIVA	NÚMERO DE PARTICIPANTES EN LAS ACCIONES DE PROMOCIÓN DE LA SALUD EN ÁMBITOS DE SALUD MENTAL, SALUD SEXUAL Y SALUD REPRODUCTIVA	LOGRAR 1.938 PARTICIPANTES EN LAS ACCIONES DE PROMOCIÓN DE LA SALUD EN ÁMBITOS DE SALUD MENTAL, SALUD SEXUAL Y SALUD REPRODUCTIVA		SISTEMA INTEGRAL DE PROMOCIÓN DE SALUD	IMPLEMENTAR UN PLAN DE EDUCACIÓN, COMUNICACIÓN E INFORMACIÓN (IEC), DIRIGIDO A LA POBLACIÓN DE RESPONSABILIDAD MUNICIPAL, CON LA FINALIDAD DE INFORMARLA, CAPACITARLA Y EDUCARLA EN TEMAS QUE PROMUEVA EL AUTOCUIDADO EN LOS COMPONENTES DE SALUD MENTAL, SALUD SEXUAL Y SALUD REPRODUCTIVA, CON ÉNFASIS EN ADOLESCENTES; IDENTIFICAR OPORTUNAMENTE LOS FACTORES DE RIESGO PARA PREVENIR ENFERMEDADES Y LESIONES RELACIONADAS CON DEPRESIÓN, SUICIDIO, ABUSO VIOLENCIA SEXUAL Y EMBARAZO ADOLESCENTE.	47.355,12
SUBTOTAL INVERSIÓN							3.372.007,97
	INCREMENTAR EL USO EFICIENTE DEL PRESUPUESTO	PORCENTAJE DE EJECUCIÓN PRESUPUESTARIA DE GASTOS ADMINISTRATIVOS	EJECUTAR EL 100% DE GASTOS ADMINISTRATIVOS	FORTALECIMIENTO INSTITUCIONAL	GASTOS ADMINISTRATIVOS		778.200,00
		PORCENTAJE DE EJECUCIÓN PRESUPUESTARIA DE REMUNERACIÓN PERSONAL	EJECUTAR EL 100% DE REMUNERACIÓN DE PERSONAL		REMUNERACIÓN PERSONAL		1.870.849,88
SUBTOTAL GASTO CORRIENTE							2.649.049,88
SUBTOTAL							6.021.057,85

DEPENDENCIA EJECUTORA	OBJETIVO OPERATIVO	INDICADOR DEL OBJETIVO	META DEL OBJETIVO	PROGRAMA	PROYECTO	DESCRIPCIÓN PROYECTO	PRESUPUESTO 2020
	INCREMENTAR UNA PROGRAMACIÓN CULTURAL INCLUYENTE Y PARTICIPATIVA	NÚMERO DE EVENTOS ARTÍSTICOS Y CULTURALES DIVERSOS EN EL DMQ.	INCREMENTAR EN 10% EL NÚMERO DE EVENTOS ARTÍSTICOS Y CULTURALES DIVERSOS EN LA ADMINISTRACIÓN ZONAL HASTA LLEGAR A 80 EVENTOS	ARTE, CULTURA Y PATRIMONIO	AGENDA CULTURAL	GENERAR EVENTOS ARTÍSTICOS Y CULTURALES DIVERSOS EN EL DISTRITO METROPOLITANO DE QUITO, PARA PROMOVER LA PARTICIPACIÓN DE LOS DISTINTOS TERRITORIOS.	45.000,00
		NÚMERO DE ESPACIOS PÚBLICOS POTENCIADOS CON LOS EVENTOS ARTÍSTICOS CULTURALES	INCREMENTAR EN 10% EL NÚMERO DE ESPACIOS PÚBLICOS POTENCIADOS CON LOS EVENTOS ARTÍSTICOS CULTURALES, CON RELACIÓN AL AÑO ANTERIOR HASTA LLEGAR A 20 ESPACIOS PÚBLICOS DE SU TERRITORIO				
		PORCENTAJE DE HABITANTES DE LA ADMINISTRACIÓN ZONAL QUE ASISTEN A EVENTOS ARTÍSTICOS Y CULTURALES	LOGRAR QUE EL 10% DE HABITANTES DE LA ADMINISTRACION ZONAL ASISTAN A EVENTOS ARTÍSTICOS Y CULTURALES				
		NÚMERO DE GESTORES PARTICIPANTES EN LOS EVENTOS ARTÍSTICOS Y CULTURALES REALIZADOS EN EL DMQ.	INCREMENTAR EN 5% EL NÚMERO DE GESTORES QUE PARTICIPAN EN LA GESTIÓN CULTURAL DEL ADMINISTRACIÓN ZONAL, CON RELACIÓN AL AÑO ANTERIOR HASTA LLEGAR A 50 GESTORES.				
	INCREMENTAR LOS MECANISMOS DE FOMENTO E INNOVACIÓN CULTURAL	NÚMERO DE PROPUESTAS ARTÍSTICO CULTURALES EJECUTADAS CON FACILITACIÓN INSTITUCIONAL.	INCREMENTAR EN 10% LAS PROPUESTAS ARTÍSTICO CULTURALES EJECUTADAS CON FACILITACIÓN INSTITUCIONAL, CON RELACIÓN AL AÑO ANTERIOR HASTA LLEGAR A 20 PROPUESTAS		TERRITORIO Y CULTURA.	FACILITAR LA EJECUCIÓN DE PROPUESTAS ARTÍSTICO CULTURALES QUE PROMUEVAN EL RECONOCIMIENTO Y LA VALORACIÓN DE LAS DIVERSIDADES CULTURALES DE LOS INDIVIDUOS Y LAS COLECTIVIDADES.	67.000,00
	INCREMENTAR LA PARTICIPACIÓN DE ORGANIZACIONES PÚBLICAS Y PRIVADAS EN BUENAS PRÁCTICAS AMBIENTALES	NÚMERO DE INICIATIVAS IMPLEMENTADAS	IMPLEMENTAR 3 INICIATIVAS DE PROGRAMA DE BUENAS PRÁCTICAS AMBIENTALES	CERO RESIDUOS	PACTO CIUDADANO POR UN QUITO LIBRE DE BASURA	IMPLEMENTAR EN COORDINACIÓN CON ADMINISTRACIONES ZONALES, GAD'S PARROQUIALES, JUNTAS, ASAMBLEAS Y COMITÉS BARRIALES, INSTITUCIONES PÚBLICAS, EMPRESAS, BARRIOS Y UNIVERSIDADES; Y EN GENERAL, CON CIUDADANOS O GRUPO DE CIUDADANOS QUE ESTÉN DISPUESTOS A GENERAR CAMBIO E IMPLEMENTAR BUENAS PRÁCTICAS AMBIENTALES, ASÍ COMO DE MANERA TRANSVERSAL GENERAR O MEJORAR LAS ESTRATEGIAS DE COMUNICACIÓN Y CONCIENCIACIÓN.	0,00
	INCREMENTAR LAS CAPACIDADES PRODUCTIVAS A NIVEL TERRITORIAL FORTALECIENDO EL TEJIDO PRODUCTIVO DEL DMQ.	NÚMERO DE PERSONAS BENEFICIADAS A TRAVÉS DE ACCIONES DE FOMENTO PRODUCTIVO REALIZADAS POR LA ADMINISTRACIÓN ZONAL	BENEFICIAR A 1200 PERSONAS A TRAVÉS DE ACCIONES DE FOMENTO PRODUCTIVO REALIZADAS POR LA ADMINISTRACIÓN ZONAL	DESARROLLO TERRITORIAL	PROMOCIÓN DE VOCACIONES PRODUCTIVAS TERRITORIALES	PROMOVER EL DESARROLLO ECONÓMICO SOSTENIBLE EN EL DMQ A TRAVÉS DE LA GENERACIÓN DE CAPACIDADES TÉCNICAS A NIVEL TERRITORIAL, POTENCIANDO SUS VOCACIONES PRODUCTIVAS, COHESIONANDO EL TEJIDO SOCIAL Y RESCATANDO SU IDENTIDAD CULTURAL	22.000,00
	REDUCIR LOS DAÑOS A BIENES E INFRAESTRUCTURA ANTE EVENTOS ADVERSOS, EMERGENCIAS Y DESASTRES PROVOCADOS POR FENÓMENOS NATURALES EN EL DMQ	PORCENTAJE DE EMERGENCIAS ATENDIDAS EN EL TERRITORIO	ATENDER EL 100% DE LAS EMERGENCIAS PRESENTADAS EN EL TERRITORIO	GESTIÓN DE RIESGOS	ATENCIÓN Y RESPUESTA A EMERGENCIAS	ORGANIZAR LA PRIMERA RESPUESTA A EMERGENCIAS Y DESASTRES PRESENTADAS EN EL TERRITORIO	11.200,00
		NÚMERO DE INFORMES DE ESTADO DE RIESGO LEVANTADOS EN EL TERRITORIO	LEVANTAR 20 INFORMES DE ESTADO DE RIESGO				
		NÚMERO DE SIMULACROS DE RESPUESTA A EMERGENCIAS Y DESASTRES	REALIZAR 4 SIMULACROS DE RESPUESTA A EMERGENCIAS Y DESASTRES				
	INCREMENTAR LA EJECUCIÓN DE OBRAS DE INFRAESTRUCTURA VIAL, RECREATIVA DEPORTIVA Y DE EQUIPAMIENTO PARA LA CIUDADANÍA.	PORCENTAJE DE EJECUCIÓN DE LAS OBRAS PRIORIZADAS PARA LA CIUDADANÍA	EJECUTAR AL 100% LAS OBRAS PRIORIZADAS PARA LA CIUDADANÍA		INFRAESTRUCTURA COMUNITARIA	EJECUTAR OBRAS PÚBLICAS PRIORIZADAS POR LA SGCTPC EN COORDINACIÓN CON LAS ADMINISTRACIONES ZONALES, PREVIO INFORME TÉCNICO COMO RESPUESTA A LAS NECESIDADES PEDIDAS DE LA POBLACIÓN EN EL ÁMBITO DE INFRAESTRUCTURA ORIENTADAS A MEJORAR LA CALIDAD DE VIDA.	800.422,87
					PRESUPUESTOS PARTICIPATIVOS	EJECUTAR OBRAS Y PROYECTOS SOCIALES PRIORIZADAS POR LA CIUDADANÍA EN PROCESOS DE PARTICIPACIÓN CIUDADANA.	4.615.416,25
					CASAS SOMOS	OFERTAR SERVICIOS DE FORTALECIMIENTO DE CAPACIDADES PARA NIÑOS, JÓVENES, ADULTOS Y ADULTOS MAYORES PARA EL BUEN USO DEL TIEMPO LIBRE Y CONSTRUCCIÓN DE MEMORIA E IDENTIDAD CULTURAL EN ESPACIOS COLABORATIVOS Y DE CO-CREACIÓN.	417.809,73

DEPENDENCIA EJECUTORA	OBJETIVO OPERATIVO	INDICADOR DEL OBJETIVO	META DEL OBJETIVO	PROGRAMA	PROYECTO	DESCRIPCIÓN PROYECTO	PRESUPUESTO 2020	
ADMINISTRACIÓN ZONAL EUGENIO ESPEJO (NORTE)	INCREMENTAR LA IMPLEMENTACIÓN DE LOS MECANISMOS DE PARTICIPACIÓN CIUDADANA.	PORCENTAJE DE MECANISMOS DE PARTICIPACIÓN CIUDADANA IMPLEMENTADOS	IMPLEMENTAR EL 100% DE MECANISMOS DE PARTICIPACIÓN CIUDADANA	PARTICIPACIÓN CIUDADANA	COLONIAS VACACIONALES "RECREANDO QUITO"	CREAR ESPACIOS DE PARTICIPACIÓN CIUDADANA EN LA QUE EL VOLUNTARIADO SE INVOLUCRA DE MANERA SOLIDARIA Y PERMITE QUE LOS NIÑOS, NIÑAS, ADOLESCENTES Y JÓVENES PUEDAN EJERCER SU DERECHO A LA RECREACIÓN MEDIANTE EXPERIENCIAS Y JUEGOS LÚDICOS TRADICIONALES QUE PROMUEVEN EN LA POBLACIÓN INFANTIL LOS VALORES SOCIALES COMO LA SOLIDARIDAD, EL RESPETO, EL TRABAJO EN EQUIPO, EL COMPROMISO, LA HONESTIDAD, EL CUIDADO DEL AMBIENTE Y DE TODOS LOS SERES HUMANOS QUE LO HABITAN ESTIMULANDO EL CONOCIMIENTO Y EJERCICIO DE LOS DERECHOS HUMANOS DESDE ETAPAS TEMPRANAS DEL CICLO DE VIDA.	96.982,81	
					SISTEMA DE PARTICIPACIÓN CIUDADANA	EJECUTAR ACCIONES PARA LA TRANSVERSALIZACIÓN DEL SISTEMA DE PARTICIPACIÓN CIUDADANA PARA QUE SE INCLUYAN PROCESOS PARTICIPATIVOS EN TODAS LAS FASES DE LA POLÍTICA PÚBLICA Y DEL SERVICIO OFERTADO A LA CIUDADANÍA, ASÍ COMO DAR ACOMPAÑAMIENTO A LA IMPLEMENTACIÓN DE LOS MECANISMOS DE PARTICIPACIÓN CIUDADANA.	37.932,56	
					VOLUNTARIADO "QUITO ACCIÓN"	INVOLUCRAR Y GENERAR CORRESPONSABILIDAD DE LOS CIUDADANOS PROMOVRIENDO TODA INICIATIVA DE VOLUNTARIADO Y ACCIÓN SOCIAL COMO UNA FORMA LIBRE DE PARTICIPACIÓN CIUDADANA.	21.500,00	
	INCREMENTAR LA PARTICIPACIÓN CIUDADANA ACTIVA PARA EL FORTALECIMIENTO DEL SISTEMA DE PROTECCIÓN INTEGRAL DEL DMQ.	NÚMERO DE CIUDADANOS INVOLUCRADOS EN ACCIONES DE INCLUSIÓN SOCIAL Y PROMOCIÓN DE DERECHOS	INVOLUCRAR A 4.000 CIUDADANOS EN ACCIONES DE PROMOCIÓN DE DERECHOS E INCLUSIÓN SOCIAL EN EL DMQ	PROMOCIÓN Y PROTECCIÓN DE DERECHOS	PROMOCIÓN DE DERECHOS DE GRUPOS DE ATENCIÓN PRIORITARIA Y EN SITUACIÓN DE VULNERABILIDAD	REALIZAR ACCIONES AFIRMATIVAS DE PROMOCIÓN DE DERECHOS DISPUESTAS EN LA NORMATIVA LOCAL ASÍ COMO AGENDAS NACIONALES DE IGUALDAD RESPECTO A LOS DIFERENTES GRUPOS SOCIALES QUE HABITAN EN EL DMQ.	46.000,00	
	INCREMENTAR LA COHESIÓN SOCIAL Y SOLIDARIDAD DE LOS CIUDADANOS DEL DMQ.	NÚMERO DE ACCIONES EJECUTADAS EN EL TERRITORIO PARA MEJORAR LA COHESIÓN SOCIAL	EJECUTAR 83 ACCIONES EN EL TERRITORIO PARA MEJORAR LA COHESIÓN SOCIAL	QUITO SIN MIEDO	PREVENCIÓN Y CONVIVENCIA PACÍFICA - QUITO SEGURO	GENERAR ESPACIOS DE INTERACCIÓN EN LOS QUE LA COMUNIDAD COMPARTA Y SE APROPIEN DE LOS ESPACIOS PÚBLICOS DE SU BARRIO.	5.500,00	
	INCREMENTAR EL NÚMERO DE PARTICIPANTES EN LAS ACCIONES DE MANEJO DE FAUNA URBANA	NÚMERO DE PERSONAS CONCIENTIZADAS EN CONVIVENCIA RESPONSABLE CON LA FAUNA URBANA EN EL DMQ	CONCIENTIZAR A 1.250 PERSONAS EN CONVIVENCIA RESPONSABLE CON LA FAUNA URBANA EN EL DMQ		MANEJO DE LA FAUNA URBANA EN EL DMQ	REALIZAR ACTIVIDADES DE PROMOCIÓN Y PREVENCIÓN RELACIONADAS A LA REGULACIÓN, PROTECCIÓN Y CONTROL DE LA FAUNA URBANA: ESTERILIZACIÓN GRATUITA DE PERROS Y GATOS; CAMPAÑAS EN TEMAS DE CONVIVENCIA RESPONSABLE CON FAUNA URBANA; ATENCIÓN ANIMALES EN SITUACIÓN VULNERABLE; ADOPCIÓN DE ANIMALES DE COMPAÑÍA; IDENTIFICACIÓN Y REGISTRO DE ANIMALES DE COMPAÑÍA; ANIMALES EN SITUACIÓN DE PLAGA EN ESPACIO PÚBLICO; Y ESTABLECIMIENTO DE LA RED METROPOLITANA DE FAUNA URBANA (GREMIOS VETERINARIOS, UNIVERSIDADES Y ORGANIZACIONES DE LA SOCIEDAD CIVIL).	25.416,02	
	INCREMENTAR EL NÚMERO PERSONAS QUE PARTICIPAN EN ACCIONES DE PROMOCIÓN DE LA ALIMENTACIÓN SALUDABLE Y NUTRICIÓN.	NÚMERO DE ESTUDIANTES DE INSTITUCIONES EDUCATIVAS MUNICIPALES QUE PARTICIPAN EN ACCIONES DE PROMOCIÓN NUTRICIONAL NÚMERO DE MANIPULADORES DE ALIMENTOS QUE PARTICIPAN EN ACCIONES DE SEGURIDAD ALIMENTARIA Y DE CALIDAD NÚMERO DE MUESTRAS DE ALIMENTOS TOMADAS	LOGRAR 2.401 ESTUDIANTES DE INSTITUCIONES EDUCATIVAS MUNICIPALES QUE PARTICIPAN EN ACCIONES DE PROMOCIÓN NUTRICIONAL LOGRAR 416 MANIPULADORES DE ALIMENTOS QUE PARTICIPAN EN ACCIONES DE SEGURIDAD ALIMENTARIA Y DE CALIDAD LOGRAR 525 MUESTRAS DE ALIMENTOS TOMADAS	SALUD AL DÍA	SEGURIDAD ALIMENTARIA Y DE CALIDAD	IMPLEMENTAR ESTRATEGIAS DE INOCUIDAD ALIMENTARIA, ALIMENTACIÓN SALUDABLE Y NUTRICIÓN EN POBLACIÓN DE RESPONSABILIDAD MUNICIPAL, TENDIENTES A LOGRAR BARES ESCOLARES SALUDABLES, MERCADOS SALUDABLES Y COMERCIANTES AUTÓNOMOS REGULARIZADOS QUE EXPENDEN ALIMENTOS SALUDABLES. LAS ESTRATEGIAS INCLUYEN CAPACITACIÓN Y CONTROL DE LA CALIDAD DE ALIMENTOS PARA EL CONSUMO HUMANO.	90.920,92	
	INCREMENTAR EL NÚMERO DE PARTICIPANTES EN LAS ACCIONES DE PROMOCIÓN DE LA SALUD EN ÁMBITOS DE SALUD MENTAL, SALUD SEXUAL Y SALUD REPRODUCTIVA	NÚMERO DE PARTICIPANTES EN LAS ACCIONES DE PROMOCIÓN DE LA SALUD EN ÁMBITOS DE SALUD MENTAL, SALUD SEXUAL Y SALUD REPRODUCTIVA	LOGRAR 4.767 PARTICIPANTES EN LAS ACCIONES DE PROMOCIÓN DE LA SALUD EN ÁMBITOS DE SALUD MENTAL, SALUD SEXUAL Y SALUD REPRODUCTIVA		SISTEMA INTEGRAL DE PROMOCIÓN DE SALUD	IMPLEMENTAR UN PLAN DE EDUCACIÓN, COMUNICACIÓN E INFORMACIÓN (IEC), DIRIGIDO A LA POBLACIÓN DE RESPONSABILIDAD MUNICIPAL, CON LA FINALIDAD DE INFORMARLA, CAPACITARLA Y EDUCARLA EN TEMAS QUE PROMUEVA EL AUTOCUIDADO EN LOS COMPONENTES DE SALUD MENTAL, SALUD SEXUAL Y SALUD REPRODUCTIVA, CON ÉNFASIS EN ADOLESCENTES; IDENTIFICAR OPORTUNAMENTE LOS FACTORES DE RIESGO PARA PREVENIR ENFERMEDADES Y LESIONES RELACIONADAS CON DEPRESIÓN, SUICIDIO, ABUSO VIOLENCIA SEXUAL Y EMBARAZO ADOLESCENTE.	73.659,58	
	SUBTOTAL INVERSIÓN							6.387.060,74

DEPENDENCIA EJECUTORA	OBJETIVO OPERATIVO	INDICADOR DEL OBJETIVO	META DEL OBJETIVO	PROGRAMA	PROYECTO	DESCRIPCIÓN PROYECTO	PRESUPUESTO 2020
	INCREMENTAR EL USO EFICIENTE DEL PRESUPUESTO	PORCENTAJE DE EJECUCIÓN PRESUPUESTARIA DE GASTOS ADMINISTRATIVOS	EJECUTAR EL 100% DE GASTOS ADMINISTRATIVOS	FORTALECIMIENTO INSTITUCIONAL		GASTOS ADMINISTRATIVOS	1.065.760,00
		PORCENTAJE DE EJECUCIÓN PRESUPUESTARIA DE REMUNERACIÓN PERSONAL	EJECUTAR EL 100% DE REMUNERACIÓN DE PERSONAL			REMUNERACIÓN PERSONAL	2.684.069,04
SUBTOTAL GASTO CORRIENTE							3.749.829,04
SUBTOTAL							10.136.889,78

	INCREMENTAR UNA PROGRAMACIÓN CULTURAL INCLUYENTE Y PARTICIPATIVA	NÚMERO DE EVENTOS ARTÍSTICOS Y CULTURALES DIVERSOS EN EL DMQ.	INCREMENTAR EN 10% EL NÚMERO DE EVENTOS ARTÍSTICOS Y CULTURALES DIVERSOS EN LA ADMINISTRACIÓN ZONAL HASTA LLEGAR A 32 EVENTOS	ARTE, CULTURA Y PATRIMONIO	AGENDA CULTURAL	GENERAR EVENTOS ARTÍSTICOS Y CULTURALES DIVERSOS EN EL DISTRITO METROPOLITANO DE QUITO, PARA PROMOVER LA PARTICIPACIÓN DE LOS DISTINTOS TERRITORIOS.	40.000,00
		NÚMERO DE ESPACIOS PÚBLICOS POTENCIADOS CON LOS EVENTOS ARTÍSTICO CULTURALES	INCREMENTAR EN 10% EL NÚMERO DE ESPACIOS PÚBLICOS POTENCIADOS CON LOS EVENTOS ARTÍSTICO CULTURALES, CON RELACIÓN AL AÑO ANTERIOR HASTA LLEGAR A 10 ESPACIOS PÚBLICOS DE SU TERRITORIO				
		PORCENTAJE DE HABITANTES DE LA ADMINISTRACIÓN ZONAL QUE ASISTEN A EVENTOS ARTÍSTICOS Y CULTURALES	LOGRAR QUE EL 10% DE HABITANTES DE LA ADMINISTRACIÓN ZONAL ASISTAN A EVENTOS ARTÍSTICOS Y CULTURALES				
		NÚMERO DE GESTORES PARTICIPANTES EN LOS EVENTOS ARTÍSTICOS Y CULTURALES REALIZADOS EN EL DMQ.	INCREMENTAR EN 5% EL NÚMERO DE GESTORES QUE PARTICIPAN EN LA GESTIÓN CULTURAL DEL ADMINISTRACIÓN ZONAL, CON RELACIÓN AL AÑO ANTERIOR HASTA LLEGAR A 64 GESTORES.				
	INCREMENTAR LOS MECANISMOS DE FOMENTO E INNOVACIÓN CULTURAL	NÚMERO DE PROPUESTAS ARTÍSTICO CULTURALES EJECUTADAS CON FACILITACIÓN INSTITUCIONAL.	INCREMENTAR EN 10% LAS PROPUESTAS ARTÍSTICO CULTURALES EJECUTADAS CON FACILITACIÓN INSTITUCIONAL, CON RELACIÓN AL AÑO ANTERIOR HASTA LLEGAR A 5 PROPUESTAS		TERRITORIO Y CULTURA	FACILITAR LA EJECUCIÓN DE PROPUESTAS ARTÍSTICO CULTURALES QUE PROMUEVAN EL RECONOCIMIENTO Y LA VALORACIÓN DE LAS DIVERSIDADES CULTURALES DE LOS INDIVIDUOS Y LAS COLECTIVIDADES.	72.000,00
	INCREMENTAR LA PARTICIPACIÓN DE ORGANIZACIONES PÚBLICAS Y PRIVADAS EN BUENAS PRÁCTICAS AMBIENTALES	NÚMERO DE INICIATIVAS IMPLEMENTADAS	IMPLEMENTAR 3 INICIATIVAS DE PROGRAMA DE BUENAS PRÁCTICAS AMBIENTALES	CERO RESIDUOS	PACTO CIUDADANO POR UN QUITO LIBRE DE BASURA	IMPLEMENTAR EN COORDINACIÓN CON ADMINISTRACIONES ZONALES, GAD'S PARROQUIALES, JUNTAS, ASAMBLEAS Y COMITÉS BARRIALES, INSTITUCIONES PÚBLICAS, EMPRESAS, BARRIOS Y UNIVERSIDADES; Y EN GENERAL, CON CIUDADANOS O GRUPO DE CIUDADANOS QUE ESTÉN DISPUESTOS A GENERAR CAMBIO E IMPLEMENTAR BUENAS PRÁCTICAS AMBIENTALES, ASÍ COMO DE MANERA TRANSVERSAL GENERAR O MEJORAR LAS ESTRATEGIAS DE COMUNICACIÓN Y CONCIENCIACIÓN.	0,00
	INCREMENTAR LAS CAPACIDADES PRODUCTIVAS A NIVEL TERRITORIAL FORTALECIENDO EL TEJIDO PRODUCTIVO DEL DMQ.	NÚMERO DE PERSONAS BENEFICIADAS A TRAVÉS DE ACCIONES DE FOMENTO PRODUCTIVO REALIZADAS POR LA ADMINISTRACIÓN ZONAL	BENEFICIAR A 850 PERSONAS A TRAVÉS DE ACCIONES DE FOMENTO PRODUCTIVO REALIZADAS POR LA ADMINISTRACIÓN ZONAL	DESARROLLO TERRITORIAL	PROMOCIÓN DE VOCACIONES PRODUCTIVAS TERRITORIALES	PROMOVER EL DESARROLLO ECONÓMICO SOSTENIBLE EN EL DMQ A TRAVÉS DE LA GENERACIÓN DE CAPACIDADES TÉCNICAS A NIVEL TERRITORIAL, POTENCIANDO SUS VOCACIONES PRODUCTIVAS, COHESIONANDO EL TEJIDO SOCIAL Y RESCATANDO SU IDENTIDAD CULTURAL	30.050,00
	REDUCIR LOS DAÑOS A BIENES E INFRAESTRUCTURA ANTE EVENTOS ADVERSOS, EMERGENCIAS Y DESASTRES PROVOCADOS POR FENÓMENOS NATURALES EN EL DMQ	PORCENTAJE DE EMERGENCIAS ATENDIDAS EN EL TERRITORIO	ATENDER EL 100% DE LAS EMERGENCIAS PRESENTADAS EN EL TERRITORIO	GESTIÓN DE RIESGOS	ATENCIÓN Y RESPUESTA A EMERGENCIAS	ORGANIZAR LA PRIMERA RESPUESTA A EMERGENCIAS Y DESASTRES PRESENTADAS EN EL TERRITORIO	11.000,00
		NÚMERO DE INFORMES DE ESTADO DE RIESGO LEVANTADOS EN EL TERRITORIO	LEVANTAR 20 INFORMES DE ESTADO DE RIESGO		REDUCCIÓN DE RIESGOS DE DESASTRES EN EL DMQ	IMPLEMENTAR PLANES DE GESTIÓN DE RIESGOS TENDIENTES A DISMINUIR LOS POSIBLES DAÑOS EN LA POBLACIÓN, GENERANDO RESILIENCIA EN LA CIUDADANÍA.	52.200,00
		NÚMERO DE SIMULACROS DE RESPUESTA A EMERGENCIAS Y DESASTRES	REALIZAR 4 SIMULACROS DE RESPUESTA A EMERGENCIAS Y DESASTRES			INFRAESTRUCTURA COMUNITARIA	EJECUTAR OBRAS PÚBLICAS PRIORIZADAS POR LA SGCTPC EN COORDINACIÓN CON LAS ADMINISTRACIONES ZONALES, PREVIO INFORME TÉCNICO COMO RESPUESTA A LAS NECESIDADES PEDIDAS DE LA POBLACIÓN EN EL ÁMBITO DE INFRAESTRUCTURA ORIENTADAS A MEJORAR LA CALIDAD DE VIDA.

168

DEPENDENCIA EJECUTORA	OBJETIVO OPERATIVO	INDICADOR DEL OBJETIVO	META DEL OBJETIVO	PROGRAMA	PROYECTO	DESCRIPCIÓN PROYECTO	PRESUPUESTO 2020	
ADMINISTRACIÓN ZONAL QUITUMBE	CIUDADANA			PARTICIPACIÓN CIUDADANA	PRESUPUESTOS PARTICIPATIVOS	EJECUTAR OBRAS Y PROYECTOS SOCIALES PRIORIZADAS POR LA CIUDADANÍA EN PROCESOS DE PARTICIPACIÓN CIUDADANA.	4.079.687,95	
	INCREMENTAR LA IMPLEMENTACIÓN DE LOS MECANISMOS DE PARTICIPACIÓN CIUDADANA.	PORCENTAJE DE MECANISMOS DE PARTICIPACIÓN CIUDADANA IMPLEMENTADOS	IMPLEMENTAR EL 100% DE MECANISMOS DE PARTICIPACIÓN CIUDADANA		CASAS SOMOS	OFERTAR SERVICIOS DE FORTALECIMIENTO DE CAPACIDADES PARA NIÑOS, JÓVENES, ADULTOS Y ADULTOS MAYORES PARA EL BUEN USO DEL TIEMPO LIBRE Y CONSTRUCCIÓN DE MEMORIA E IDENTIDAD CULTURAL EN ESPACIOS COLABORATIVOS Y DE CO-CREACIÓN.	292.127,82	
					COLONIAS VACACIONALES "RECREANDO QUITO"	CREAR ESPACIOS DE PARTICIPACIÓN CIUDADANA EN LA QUE EL VOLUNTARIADO SE INVOLUCRA DE MANERA SOLIDARIA Y PERMITE QUE LOS NIÑOS, NIÑAS, ADOLESCENTES Y JÓVENES PUEDAN EJERCER SU DERECHO A LA RECREACIÓN MEDIANTE EXPERIENCIAS Y JUEGOS LÚDICOS TRADICIONALES QUE PROMUEVEN EN LA POBLACIÓN INFANTIL LOS VALORES SOCIALES COMO LA SOLIDARIDAD, EL RESPETO, EL TRABAJO EN EQUIPO, EL COMPROMISO, LA HONESTIDAD, EL CUIDADO DEL AMBIENTE Y DE TODOS LOS SERES HUMANOS QUE LO HABITAN ESTIMULANDO EL CONOCIMIENTO Y EJERCICIO DE LOS DERECHOS HUMANOS DESDE ETAPAS TEMPRANAS DEL CICLO DE VIDA.	135.633,84	
					SISTEMA DE PARTICIPACIÓN CIUDADANA	EJECUTAR ACCIONES PARA LA TRANSVERSALIZACIÓN DEL SISTEMA DE PARTICIPACIÓN CIUDADANA PARA QUE SE INCLUYAN PROCESOS PARTICIPATIVOS EN TODAS LAS FASES DE LA POLÍTICA PÚBLICA Y DEL SERVICIO OFERTADO A LA CIUDADANÍA, ASÍ COMO DAR ACOMPAÑAMIENTO A LA IMPLEMENTACIÓN DE LOS MECANISMOS DE PARTICIPACIÓN CIUDADANA	44.956,85	
					VOLUNTARIADO "QUITO ACCIÓN"	INVOLUCRAR Y GENERAR CORRESPONSABILIDAD DE LOS CIUDADANOS PROMOVIENDO TODA INICIATIVA DE VOLUNTARIADO Y ACCIÓN SOCIAL COMO UNA FORMA LIBRE DE PARTICIPACIÓN CIUDADANA.	19.299,00	
	INCREMENTAR LA PARTICIPACIÓN CIUDADANA ACTIVA PARA EL FORTALECIMIENTO DEL SISTEMA DE PROTECCIÓN INTEGRAL DEL DMQ	NÚMERO DE CIUDADANOS INVOLUCRADOS EN ACCIONES DE INCLUSIÓN SOCIAL Y PROMOCIÓN DE DERECHOS	INVOLUCRAR A 3.000 CIUDADANOS EN ACCIONES DE PROMOCIÓN DE DERECHOS E INCLUSIÓN SOCIAL EN EL DMQ	PROMOCIÓN Y PROTECCIÓN DE DERECHOS	PROMOCIÓN DE DERECHOS DE GRUPOS DE ATENCIÓN PRIORITARIA Y EN SITUACIÓN DE VULNERABILIDAD	REALIZAR ACCIONES AFIRMATIVAS DE PROMOCIÓN DE DERECHOS DISPUESTAS EN LA NORMATIVA LOCAL ASÍ COMO AGENDAS NACIONALES DE IGUALDAD RESPECTO A LOS DIFERENTES GRUPOS SOCIALES QUE HABITAN EN EL DMQ.	74.700,00	
	INCREMENTAR LA COHESIÓN SOCIAL Y SOLIDARIDAD DE LOS CIUDADANOS DEL DMQ	NÚMERO DE ACCIONES EJECUTADAS EN EL TERRITORIO PARA MEJORAR LA COHESIÓN SOCIAL	EJECUTAR 85 ACCIONES EN EL TERRITORIO PARA MEJORAR LA COHESIÓN SOCIAL	QUITO SIN MIEDO	PREVENCIÓN Y CONVIVENCIA PACÍFICA - QUITO SEGURO	GENERAR ESPACIOS DE INTERACCIÓN EN LOS QUE LA COMUNIDAD COMPARTA Y SE APROPIEN DE LOS ESPACIOS PÚBLICOS DE SU BARRIO.	5.500,00	
	INCREMENTAR EL NÚMERO DE PARTICIPANTES EN LAS ACCIONES DE MANEJO DE FAUNA URBANA.	NÚMERO DE PERSONAS CONCIENTIZADAS EN CONVIVENCIA RESPONSABLE CON LA FAUNA URBANA EN EL DMQ	CONCIENTIZAR A 1.250 PERSONAS EN CONVIVENCIA RESPONSABLE CON LA FAUNA URBANA EN EL DMQ	SALUD AL DÍA	MANEJO DE LA FAUNA URBANA EN EL DMQ	REALIZAR ACTIVIDADES DE PROMOCIÓN Y PREVENCIÓN RELACIONADAS A LA REGULACIÓN, PROTECCIÓN Y CONTROL DE LA FAUNA URBANA. ESTERILIZACIÓN GRATUITA DE PERROS Y GATOS; CAMPAÑAS EN TEMAS DE CONVIVENCIA RESPONSABLE CON FAUNA URBANA; ATENCIÓN ANIMALES EN SITUACIÓN VULNERABLE; ADOPCIÓN DE ANIMALES DE COMPAÑÍA; IDENTIFICACIÓN Y REGISTRO DE ANIMALES DE COMPAÑÍA; ANIMALES EN SITUACIÓN DE PLAGA EN ESPACIO PÚBLICO; Y ESTABLECIMIENTO DE LA RED METROPOLITANA DE FAUNA URBANA (GREMIOS VETERINARIOS, UNIVERSIDADES Y ORGANIZACIONES DE LA SOCIEDAD CIVIL).	25.416,02	
	INCREMENTAR EL NÚMERO PERSONAS QUE PARTICIPAN EN ACCIONES DE PROMOCIÓN DE LA ALIMENTACIÓN SALUDABLE Y NUTRICIÓN.	NÚMERO DE ESTUDIANTES DE INSTITUCIONES EDUCATIVAS MUNICIPALES QUE PARTICIPAN EN ACCIONES DE PROMOCIÓN NUTRICIONAL	LOGRAR 4.485 ESTUDIANTES DE INSTITUCIONES EDUCATIVAS MUNICIPALES QUE PARTICIPAN EN ACCIONES DE PROMOCIÓN NUTRICIONAL		SEGURIDAD ALIMENTARIA Y DE CALIDAD		IMPLEMENTAR ESTRATEGIAS DE INOCUIDAD ALIMENTARIA, ALIMENTACIÓN SALUDABLE Y NUTRICIÓN EN POBLACIÓN DE RESPONSABILIDAD MUNICIPAL, TENDIENTES A LOGRAR BARES ESCOLARES SALUDABLES, MERCADOS SALUDABLES Y COMERCIANTES AUTÓNOMOS REGULARIZADOS QUE EXPENDEN ALIMENTOS SALUDABLES. LAS ESTRATEGIAS INCLUYEN CAPACITACIÓN Y CONTROL DE LA CALIDAD DE ALIMENTOS PARA EL CONSUMO HUMANO.	90.920,92
		NÚMERO DE MANIPULADORES DE ALIMENTOS QUE PARTICIPAN EN ACCIONES DE SEGURIDAD ALIMENTARIA Y DE CALIDAD	LOGRAR 369 MANIPULADORES DE ALIMENTOS QUE PARTICIPAN EN ACCIONES DE SEGURIDAD ALIMENTARIA Y DE CALIDAD					
NÚMERO DE MUESTRAS DE ALIMENTOS TOMADAS		LOGRAR 630 MUESTRAS DE ALIMENTOS TOMADAS						

DEPENDENCIA EJECUTORA	OBJETIVO OPERATIVO	INDICADOR DEL OBJETIVO	META DEL OBJETIVO	PROGRAMA	PROYECTO	DESCRIPCIÓN PROYECTO	PRESUPUESTO 2020
	INCREMENTAR EL NÚMERO DE PARTICIPANTES EN LAS ACCIONES DE PROMOCIÓN DE LA SALUD EN ÁMBITOS DE SALUD MENTAL, SALUD SEXUAL Y SALUD REPRODUCTIVA	NÚMERO DE PARTICIPANTES EN LAS ACCIONES DE PROMOCIÓN DE LA SALUD EN ÁMBITOS DE SALUD MENTAL, SALUD SEXUAL Y SALUD REPRODUCTIVA	LOGRAR 5.053 PARTICIPANTES EN LAS ACCIONES DE PROMOCIÓN DE LA SALUD EN ÁMBITOS DE SALUD MENTAL, SALUD SEXUAL Y SALUD REPRODUCTIVA		SISTEMA INTEGRAL DE PROMOCIÓN DE SALUD	IMPLEMENTAR UN PLAN DE EDUCACIÓN, COMUNICACIÓN E INFORMACIÓN (IEC), DIRIGIDO A LA POBLACIÓN DE RESPONSABILIDAD MUNICIPAL, CON LA FINALIDAD DE INFORMARLA, CAPACITARLA Y EDUCARLA EN TEMAS QUE PROMUEVA EL AUTOCUIDADO EN LOS COMPONENTES DE SALUD MENTAL, SALUD SEXUAL Y SALUD REPRODUCTIVA, CON ÉNFASIS EN ADOLESCENTES; IDENTIFICAR OPORTUNAMENTE LOS FACTORES DE RIESGO PARA PREVENIR ENFERMEDADES Y LESIONES RELACIONADAS CON DEPRESIÓN, SUICIDIO, ABUSO VIOLENCIA SEXUAL Y EMBARAZO ADOLESCENTE.	51.394,12
SUBTOTAL INVERSIÓN							5.732.257,98
INCREMENTAR EL USO EFICIENTE DEL PRESUPUESTO	PORCENTAJE DE EJECUCIÓN PRESUPUESTARIA DE GASTOS ADMINISTRATIVOS	EJECUTAR EL 100% DE GASTOS ADMINISTRATIVOS		FORTALECIMIENTO INSTITUCIONAL	GASTOS ADMINISTRATIVOS	786.980,66	
	PORCENTAJE DE EJECUCIÓN PRESUPUESTARIA DE REMUNERACIÓN PERSONAL	EJECUTAR EL 100% DE REMUNERACIÓN DE PERSONAL			REMUNERACIÓN PERSONAL	1.512.405,87	
SUBTOTAL GASTO CORRIENTE							2.299.386,53
SUBTOTAL							8.031.644,51

INCREMENTAR UNA PROGRAMACIÓN CULTURAL INCLUYENTE Y PARTICIPATIVA	NÚMERO DE EVENTOS ARTÍSTICOS Y CULTURALES DIVERSOS EN EL DMQ.	INCREMENTAR EN 10% EL NÚMERO DE EVENTOS ARTÍSTICOS Y CULTURALES DIVERSOS EN LA ADMINISTRACIÓN ZONAL HASTA LLEGAR A 50 EVENTOS	ARTE, CULTURA Y PATRIMONIO	AGENDA CULTURAL	GENERAR EVENTOS ARTÍSTICOS Y CULTURALES DIVERSOS EN EL DISTRITO METROPOLITANO DE QUITO, PARA PROMOVER LA PARTICIPACIÓN DE LOS DISTINTOS TERRITORIOS.	40.000,00
	NÚMERO DE ESPACIOS PÚBLICOS POTENCIADOS CON LOS EVENTOS ARTÍSTICO CULTURALES	INCREMENTAR EN 10% EL NÚMERO DE ESPACIOS PÚBLICOS POTENCIADOS CON LOS EVENTOS ARTÍSTICO CULTURALES, CON RELACIÓN AL AÑO ANTERIOR HASTA LLEGAR A 35 ESPACIOS PÚBLICOS				
	PORCENTAJE DE HABITANTES DE LA ADMINISTRACIÓN ZONAL QUE ASISTEN A EVENTOS ARTÍSTICOS Y CULTURALES	LOGRAR QUE EL 10% DE HABITANTES DE LA ADMINISTRACION ZONAL ASISTAN A EVENTOS ARTÍSTICOS Y CULTURALES				
	NÚMERO DE GESTORES PARTICIPANTES EN LOS EVENTOS ARTÍSTICOS Y CULTURALES REALIZADOS EN EL DMQ.	INCREMENTAR EN 5% EL NÚMERO DE GESTORES QUE PARTICIPAN EN LA GESTIÓN CULTURAL DEL ADMINISTRACIÓN ZONAL, CON RELACIÓN AL AÑO ANTERIOR HASTA LLEGAR A 15 GESTORES				
INCREMENTAR LOS MECANISMOS DE FOMENTO E INNOVACIÓN CULTURAL	NÚMERO DE PROPUESTAS ARTÍSTICO CULTURALES EJECUTADAS CON FACILITACIÓN INSTITUCIONAL	INCREMENTAR EN 10% LAS PROPUESTAS ARTÍSTICO CULTURALES EJECUTADAS CON FACILITACIÓN INSTITUCIONAL, CON RELACIÓN AL AÑO ANTERIOR HASTA LLEGAR A 20 PROPUESTAS		TERRITORIO Y CULTURA	FACILITAR LA EJECUCIÓN DE PROPUESTAS ARTÍSTICO CULTURALES QUE PROMUEVAN EL RECONOCIMIENTO Y LA VALORACIÓN DE LAS DIVERSIDADES CULTURALES DE LOS INDIVIDUOS Y LAS COLECTIVIDADES.	82.000,00
INCREMENTAR EL APROVECHAMIENTO DE LOS RESIDUOS ORGÁNICOS EN EL DMQ, APLANCANDO EN LOS CONCEPTOS DE BASURA CERO Y ECONOMÍA CIRCULAR	NÚMERO DE TONELADAS DE RESIDUOS ORGÁNICOS APROVECHADOS	APROVECHAR AL MENOS 2 TONELADAS AL MES DE RESIDUOS ORGÁNICOS		CERO RESIDUOS	IMPLEMENTACIÓN DE CENTROS DE APROVECHAMIENTO DE RESIDUOS ORGÁNICOS POR UN QUITO LIBRE DE BASURA	83.758,00
INCREMENTAR LA PARTICIPACIÓN DE ORGANIZACIONES PÚBLICAS Y PRIVADAS EN BUENAS PRÁCTICAS AMBIENTALES	NÚMERO DE INICIATIVAS IMPLEMENTADAS	IMPLEMENTAR 3 INICIATIVAS DE PROGRAMA DE BUENAS PRÁCTICAS AMBIENTALES			FACTO CIUDADANO POR UN QUITO LIBRE DE BASURA	0,00

DEPENDENCIA EJECUTORA	OBJETIVO OPERATIVO	INDICADOR DEL OBJETIVO	META DEL OBJETIVO	PROGRAMA	PROYECTO	DESCRIPCIÓN PROYECTO	PRESUPUESTO 2020	
ADMINISTRACIÓN ZONAL ELOY ALFARO (SUR)	INCREMENTAR LAS CAPACIDADES PRODUCTIVAS A NIVEL TERRITORIAL FORTALECIENDO EL TEJIDO PRODUCTIVO DEL DMQ.	NÚMERO DE PERSONAS BENEFICIADAS A TRAVÉS DE ACCIONES DE FOMENTO PRODUCTIVO REALIZADAS POR LA ADMINISTRACIÓN ZONAL.	BENEFICIAR A 1200 PERSONAS A TRAVÉS DE ACCIONES DE FOMENTO PRODUCTIVO REALIZADAS POR LA ADMINISTRACIÓN ZONAL.	DESARROLLO TERRITORIAL	PROMOCIÓN DE VOCACIONES PRODUCTIVAS TERRITORIALES	PROMOVER EL DESARROLLO ECONÓMICO SOSTENIBLE EN EL DMQ A TRAVÉS DE LA GENERACIÓN DE CAPACIDADES TÉCNICAS A NIVEL TERRITORIAL, POTENCIANDO SUS VOCACIONES PRODUCTIVAS, COHESIONANDO EL TEJIDO SOCIAL Y RESCATANDO SU IDENTIDAD CULTURAL.	19.000,00	
	REDUCIR LOS DAÑOS A BIENES E INFRAESTRUCTURA ANTE EVENTOS ADVERSOS, EMERGENCIAS Y DESASTRES PROVOCADOS POR FENÓMENOS NATURALES EN EL DMQ.	PORCENTAJE DE EMERGENCIAS ATENDIDAS EN EL TERRITORIO	ATENDER EL 100% DE LAS EMERGENCIAS PRESENTADAS EN EL TERRITORIO	LEVANTAR 20 INFORMES DE ESTADO DE RIESGO	GESTIÓN DE RIESGOS	ATENCIÓN Y RESPUESTA A EMERGENCIAS	ORGANIZAR LA PRIMERA RESPUESTA A EMERGENCIAS Y DESASTRES PRESENTADAS EN EL TERRITORIO	11.000,00
		NÚMERO DE INFORMES DE ESTADO DE RIESGO LEVANTADOS EN EL TERRITORIO	LEVANTAR 20 INFORMES DE ESTADO DE RIESGO			REDUCCIÓN DE RIESGOS DE DESASTRES EN EL DMQ.	IMPLEMENTAR PLANES DE GESTIÓN DE RIESGOS TENDIENTES A DISMINUIR LOS POSIBLES DAÑOS EN LA POBLACIÓN, GENERANDO RESILIENCIA EN LA CIUDADANÍA.	40.700,00
		NÚMERO DE SIMULACROS DE RESPUESTA A EMERGENCIAS Y DESASTRES	REALIZAR 4 SIMULACROS DE RESPUESTA A EMERGENCIAS Y DESASTRES					
	INCREMENTAR LA EJECUCIÓN DE OBRAS DE INFRAESTRUCTURA VIAL, RECREATIVA, DEPORTIVA Y DE EQUIPAMIENTO PARA LA CIUDADANÍA.	PORCENTAJE DE EJECUCIÓN DE LAS OBRAS PRIORIZADAS PARA LA CIUDADANÍA	EJECUTAR AL 100% LAS OBRAS PRIORIZADAS PARA LA CIUDADANÍA			INFRAESTRUCTURA COMUNITARIA	EJECUTAR OBRAS PÚBLICAS PRIORIZADAS POR LA SGCTYPC EN COORDINACIÓN CON LAS ADMINISTRACIONES ZONALES, PREVIO INFORME TÉCNICO COMO RESPUESTA A LAS NECESIDADES PEDIDAS DE LA POBLACIÓN EN EL ÁMBITO DE INFRAESTRUCTURA ORIENTADAS A MEJORAR LA CALIDAD DE VIDA.	686.141,29
						PRESUPUESTOS PARTICIPATIVOS	EJECUTAR OBRAS Y PROYECTOS SOCIALES PRIORIZADAS POR LA CIUDADANÍA EN PROCESOS DE PARTICIPACIÓN CIUDADANA.	3.956.003,12
	INCREMENTAR LA IMPLEMENTACIÓN DE LOS MECANISMOS DE PARTICIPACIÓN CIUDADANA.	PORCENTAJE DE MECANISMOS DE PARTICIPACIÓN CIUDADANA IMPLEMENTADOS	IMPLEMENTAR EL 100% DE MECANISMOS DE PARTICIPACIÓN CIUDADANA.		PARTICIPACIÓN CIUDADANA	CASAS SOMOS	OFERTAR SERVICIOS DE FORTALECIMIENTO DE CAPACIDADES PARA NIÑOS, JÓVENES, ADULTOS Y ADULTOS MAYORES PARA EL BUEN USO DEL TIEMPO LIBRE Y CONSTRUCCIÓN DE MEMORIA E IDENTIDAD CULTURAL EN ESPACIOS COLABORATIVOS Y DE CO-CREACIÓN.	526.069,09
						COLONIAS VACACIONALES "RECREANDO QUITO"	CREAR ESPACIOS DE PARTICIPACIÓN CIUDADANA EN LA QUE EL VOLUNTARIADO SE INVOLUCRA DE MANERA SOLIDARIA Y PERMITE QUE LOS NIÑOS, NIÑAS, ADOLESCENTES Y JÓVENES PUEDAN EJERCER SU DERECHO A LA RECREACIÓN MEDIANTE EXPERIENCIAS Y JUEGOS LÚDICOS TRADICIONALES QUE PROMUEVEN EN LA POBLACIÓN INFANTIL LOS VALORES SOCIALES COMO LA SOLIDARIDAD, EL RESPETO, EL TRABAJO EN EQUIPO, EL COMPROMISO, LA HONESTIDAD, EL CUIDADO DEL AMBIENTE Y DE TODOS LOS SERES HUMANOS QUE LO HABITAN ESTIMULANDO EL CONOCIMIENTO Y EJERCICIO DE LOS DERECHOS HUMANOS DESDE ETAPAS TEMPRANAS DEL CICLO DE VIDA.	53.287,98
						SISTEMA DE PARTICIPACIÓN CIUDADANA	EJECUTAR ACCIONES PARA LA TRANSVERSALIZACIÓN DEL SISTEMA DE PARTICIPACIÓN CIUDADANA PARA QUE SE INCLUYAN PROCESOS PARTICIPATIVOS EN TODAS LAS FASES DE LA POLÍTICA PÚBLICA Y DEL SERVICIO OFERTADO A LA CIUDADANÍA, ASÍ COMO DAR ACOMPAÑAMIENTO A LA IMPLEMENTACIÓN DE LOS MECANISMOS DE PARTICIPACIÓN CIUDADANA	49.900,35
						VOLUNTARIADO "QUITO ACCIÓN"	INVOLUCRAR Y GENERAR CORRESPONSABILIDAD DE LOS CIUDADANOS PROMOVIENDO TODA INICIATIVA DE VOLUNTARIADO Y ACCIÓN SOCIAL COMO UNA FORMA LIBRE DE PARTICIPACIÓN CIUDADANA.	9.775,00
INCREMENTAR LA PARTICIPACIÓN CIUDADANA ACTIVA PARA EL FORTALECIMIENTO DEL SISTEMA DE PROTECCIÓN INTEGRAL DEL DMQ.	NÚMERO DE CIUDADANOS INVOLUCRADOS EN ACCIONES DE INCLUSIÓN SOCIAL Y PROMOCIÓN DE DERECHOS	INVOLUCRAR A 3.000 CIUDADANOS EN ACCIONES DE PROMOCIÓN DE DERECHOS E INCLUSIÓN SOCIAL EN EL DMQ.		PROMOCIÓN Y PROTECCIÓN DE DERECHOS	PROMOCIÓN DE DERECHOS DE GRUPOS DE ATENCIÓN PRIORITARIA Y EN SITUACIÓN DE VULNERABILIDAD	REALIZAR ACCIONES AFIRMATIVAS DE PROMOCIÓN DE DERECHOS DISPUESTAS EN LA NORMATIVA LOCAL ASÍ COMO AGENDAS NACIONALES DE IGUALDAD RESPECTO A LOS DIFERENTES GRUPOS SOCIALES QUE HABITAN EN EL DMQ.	46.000,00	
INCREMENTAR LA COHESIÓN SOCIAL Y SOLIDARIDAD DE LOS CIUDADANOS DEL DMQ.	NÚMERO DE ACCIONES EJECUTADAS EN EL TERRITORIO PARA MEJORAR LA COHESIÓN SOCIAL.	EJECUTAR 85 ACCIONES EN EL TERRITORIO PARA MEJORAR LA COHESIÓN SOCIAL.		QUITO SIN MIEDO	PREVENCIÓN Y CONVIVENCIA PACÍFICA - QUITO SEGURO	GENERAR ESPACIOS DE INTERACCIÓN EN LOS QUE LA COMUNIDAD COMPARTA Y SE APROPIEN DE LOS ESPACIOS PÚBLICOS DE SU BARRIO.	5.500,00	

DEPENDENCIA EJECUTORA	OBJETIVO OPERATIVO	INDICADOR DEL OBJETIVO	META DEL OBJETIVO	PROGRAMA	PROYECTO	DESCRIPCIÓN PROYECTO	PRESUPUESTO 2020
	INCREMENTAR EL NÚMERO DE PARTICIPANTES EN LAS ACCIONES DE MANEJO DE FAUNA URBANA	NÚMERO DE PERSONAS CONCIENTIZADAS EN CONVIVENCIA RESPONSABLE CON LA FAUNA URBANA EN EL DMQ	CONCIERTIZAR A 1.250 PERSONAS EN CONVIVENCIA RESPONSABLE CON LA FAUNA URBANA EN EL DMQ		MANEJO DE LA FAUNA URBANA EN EL DMQ	REALIZAR ACTIVIDADES DE PROMOCIÓN Y PREVENCIÓN RELACIONADAS A LA REGULACIÓN, PROTECCIÓN Y CONTROL DE LA FAUNA URBANA. ESTERILIZACIÓN GRATUITA DE PERROS Y GATOS; CAMPAÑAS EN TEMAS DE CONVIVENCIA RESPONSABLE CON FAUNA URBANA; ATENCIÓN ANIMALES EN SITUACIÓN VULNERABLE; ADOPCIÓN DE ANIMALES DE COMPAÑÍA; IDENTIFICACIÓN Y REGISTRO DE ANIMALES DE COMPAÑÍA; ANIMALES EN SITUACIÓN DE PLAGA EN ESPACIO PÚBLICO; Y ESTABLECIMIENTO DE LA RED METROPOLITANA DE FAUNA URBANA (GREMIOS VETERINARIOS, UNIVERSIDADES Y ORGANIZACIONES DE LA SOCIEDAD CIVIL).	25.416,02
	INCREMENTAR EL NÚMERO PERSONAS QUE PARTICIPAN EN ACCIONES DE PROMOCIÓN DE LA ALIMENTACIÓN SALUDABLE Y NUTRICIÓN.	NÚMERO DE ESTUDIANTES DE INSTITUCIONES EDUCATIVAS MUNICIPALES QUE PARTICIPAN EN ACCIONES DE PROMOCIÓN NUTRICIONAL NÚMERO DE MANIPULADORES DE ALIMENTOS QUE PARTICIPAN EN ACCIONES DE SEGURIDAD ALIMENTARIA Y DE CALIDAD NÚMERO DE MUESTRAS DE ALIMENTOS TOMADAS	LOGRAR 258 ESTUDIANTES DE INSTITUCIONES EDUCATIVAS MUNICIPALES QUE PARTICIPAN EN ACCIONES DE PROMOCIÓN NUTRICIONAL LOGRAR 675 MANIPULADORES DE ALIMENTOS QUE PARTICIPAN EN ACCIONES DE SEGURIDAD ALIMENTARIA Y DE CALIDAD LOGRAR 1.300 MUESTRAS DE ALIMENTOS TOMADAS	SALUD AL DÍA	SEGURIDAD ALIMENTARIA Y DE CALIDAD	IMPLEMENTAR ESTRATEGIAS DE INOCUIDAD ALIMENTARIA, ALIMENTACIÓN SALUDABLE Y NUTRICIÓN EN POBLACIÓN DE RESPONSABILIDAD MUNICIPAL, TENDIENTES A LOGRAR BARES ESCOLARES SALUDABLES, MERCADOS SALUDABLES Y COMERCIANTES AUTÓNOMOS REGULARIZADOS QUE EXPENDEN ALIMENTOS SALUDABLES. LAS ESTRATEGIAS INCLUYEN CAPACITACIÓN Y CONTROL DE LA CALIDAD DE ALIMENTOS PARA EL CONSUMO HUMANO.	47.033,80
	INCREMENTAR EL NÚMERO DE PARTICIPANTES EN LAS ACCIONES DE PROMOCIÓN DE LA SALUD EN ÁMBITOS DE SALUD MENTAL, SALUD SEXUAL Y SALUD REPRODUCTIVA	NÚMERO DE PARTICIPANTES EN LAS ACCIONES DE PROMOCIÓN DE LA SALUD EN ÁMBITOS DE SALUD MENTAL, SALUD SEXUAL Y SALUD REPRODUCTIVA	LOGRAR 1.709 PARTICIPANTES EN LAS ACCIONES DE PROMOCIÓN DE LA SALUD EN ÁMBITOS DE SALUD MENTAL, SALUD SEXUAL Y SALUD REPRODUCTIVA		SISTEMA INTEGRAL DE PROMOCIÓN DE SALUD	IMPLEMENTAR UN PLAN DE EDUCACIÓN, COMUNICACIÓN E INFORMACIÓN (IEC), DIRIGIDO A LA POBLACIÓN DE RESPONSABILIDAD MUNICIPAL, CON LA FINALIDAD DE INFORMARLA, CAPACITARLA Y EDUCARLA EN TEMAS QUE PROMUEVA EL AUTOCAUIDADO EN LOS COMPONENTES DE SALUD MENTAL, SALUD SEXUAL Y SALUD REPRODUCTIVA, CON ÉNFASIS EN ADOLESCENTES; IDENTIFICAR OPORTUNAMENTE LOS FACTORES DE RIESGO PARA PREVENIR ENFERMEDADES Y LESIONES RELACIONADAS CON DEPRESIÓN, SUICIDIO, ABUSO VIOLENCIA SEXUAL Y EMBARAZO ADOLESCENTE.	49.219,12
SUBTOTAL INVERSIÓN							5.730.803,77
	INCREMENTAR EL USO EFICIENTE DEL PRESUPUESTO	PORCENTAJE DE EJECUCIÓN PRESUPUESTARIA DE GASTOS ADMINISTRATIVOS PORCENTAJE DE EJECUCIÓN PRESUPUESTARIA DE REMUNERACIÓN PERSONAL	EJECUTAR EL 100% DE GASTOS ADMINISTRATIVOS EJECUTAR EL 100% DE REMUNERACIÓN DE PERSONAL	FORTALECIMIENTO INSTITUCIONAL	GASTOS ADMINISTRATIVOS REMUNERACIÓN PERSONAL	733.800,00 1.913.066,11	
SUBTOTAL GASTO CORRIENTE							2.646.866,11
SUBTOTAL							8.377.669,88

	INCREMENTAR UNA PROGRAMACIÓN CULTURAL INCLUYENTE Y PARTICIPATIVA	NÚMERO DE EVENTOS ARTÍSTICOS Y CULTURALES DIVERSOS EN EL DMQ. NÚMERO DE ESPACIOS PÚBLICOS POTENCIADOS CON LOS EVENTOS ARTÍSTICO CULTURALES PORCENTAJE DE HABITANTES DE LA ADMINISTRACIÓN ZONAL QUE ASISTEN A EVENTOS ARTÍSTICOS Y CULTURALES NÚMERO DE GESTORES PARTICIPANTES EN LOS EVENTOS ARTÍSTICOS Y CULTURALES REALIZADOS EN EL DMQ.	INCREMENTAR EN 10% EL NÚMERO DE EVENTOS ARTÍSTICOS Y CULTURALES DIVERSOS EN LA ADMINISTRACIÓN ZONAL HASTA LLEGAR A 70 EVENTOS INCREMENTAR EN 10% EL NÚMERO DE ESPACIOS PÚBLICOS POTENCIADOS CON LOS EVENTOS ARTÍSTICO CULTURALES, CON RELACIÓN AL AÑO ANTERIOR HASTA LLEGAR A 25 ESPACIOS PÚBLICOS LOGRAR QUE EL 10% DE HABITANTES DE LA ADMINISTRACIÓN ZONAL ASISTAN A EVENTOS ARTÍSTICOS Y CULTURALES INCREMENTAR EN 5% EL NÚMERO DE GESTORES QUE PARTICIPAN EN LA GESTIÓN CULTURAL DEL ADMINISTRACIÓN ZONAL, CON RELACIÓN AL AÑO ANTERIOR HASTA LLEGAR A 35 GESTORES	ARTE, CULTURA Y PATRIMONIO	AGENDA CULTURAL	GENERAR EVENTOS ARTÍSTICOS Y CULTURALES DIVERSOS EN EL DISTRITO METROPOLITANO DE QUITO, PARA PROMOVER LA PARTICIPACIÓN DE LOS DISTINTOS TERRITORIOS.	45.000,00
--	--	---	--	----------------------------	-----------------	--	-----------

DEPENDENCIA EJECUTORA	OBJETIVO OPERATIVO	INDICADOR DEL OBJETIVO	META DEL OBJETIVO	PROGRAMA	PROYECTO	DESCRIPCIÓN PROYECTO	PRESUPUESTO 2020	
ADMINISTRACIÓN ZONAL LA DELICIA	INCREMENTAR LOS MECANISMOS DE FOMENTO E INNOVACIÓN CULTURAL	NÚMERO DE PROPUESTAS ARTÍSTICO CULTURALES EJECUTADAS CON FACILITACIÓN INSTITUCIONAL.	INCREMENTAR EN 10% LAS PROPUESTAS ARTÍSTICO CULTURALES EJECUTADAS CON FACILITACIÓN INSTITUCIONAL, CON RELACIÓN AL AÑO ANTERIOR HASTA LLEGAR A 25 PROPUESTAS		TERRITORIO Y CULTURA	FACILITAR LA EJECUCIÓN DE PROPUESTAS ARTÍSTICO CULTURALES QUE PROMUEVAN EL RECONOCIMIENTO Y LA VALORACIÓN DE LAS DIVERSIDADES CULTURALES DE LOS INDIVIDUOS Y LAS COLECTIVIDADES.	67.000,00	
	INCREMENTAR EL APROVECHAMIENTO DE LOS RESIDUOS ORGÁNICOS EN EL DMQ, APALANCADO EN LOS CONCEPTOS DE BASURA CERO Y ECONOMÍA CIRCULAR.	NÚMERO DE TONELADAS DE RESIDUOS ORGÁNICOS APROVECHADOS	APROVECHAR AL MENOS 2 TONELADAS AL MES DE RESIDUOS ORGÁNICOS		CERO RESIDUOS	IMPLEMENTACIÓN DE CENTROS DE APROVECHAMIENTO DE RESIDUOS ORGÁNICOS POR UN QUITO LIBRE DE BASURA	IMPLEMENTAR CENTROS DE APROVECHAMIENTO DE RESIDUOS ORGÁNICOS GENERADOS EN LOS MERCADOS DE LAS ADMINISTRACIONES MUNICIPALES MEDIANTE ALIANZAS ESTRATÉGICAS CON LA FINALIDAD DE PRODUCIR COMPOSTA DE ALTA CALIDAD Y PODER FOMENTAR EN LA CIUDADANÍA EL MANEJO ADECUADO DE RESIDUOS ORGÁNICOS A TRAVÉS DE VISITAS GUIADAS A ESTOS CENTROS.	83.759,01
	INCREMENTAR LA PARTICIPACIÓN DE ORGANIZACIONES PÚBLICAS Y PRIVADAS EN BUENAS PRÁCTICAS AMBIENTALES	NÚMERO DE INICIATIVAS IMPLEMENTADAS	IMPLEMENTAR 3 INICIATIVAS DE PROGRAMA DE BUENAS PRÁCTICAS AMBIENTALES			PACTO CIUDADANO POR UN QUITO LIBRE DE BASURA	IMPLEMENTAR EN COORDINACIÓN CON ADMINISTRACIONES ZONALES, GAD'S PARROQUIALES, JUNTAS, ASAMBLEAS Y COMITÉS BARRIALES, INSTITUCIONES PÚBLICAS, EMPRESAS, BARRIOS Y UNIVERSIDADES; Y EN GENERAL, CON CIUDADANOS O GRUPO DE CIUDADANOS QUE ESTÉN DISPUESTOS A GENERAR CAMBIO E IMPLEMENTAR BUENAS PRÁCTICAS AMBIENTALES, ASÍ COMO DE MANERA TRANSVERSAL GENERAR O MEJORAR LAS ESTRATEGIAS DE COMUNICACIÓN Y CONCIENCIACIÓN.	0,00
	INCREMENTAR LAS CAPACIDADES PRODUCTIVAS A NIVEL TERRITORIAL FORTALECIENDO EL TEJIDO PRODUCTIVO DEL DMQ.	NÚMERO DE PERSONAS BENEFICIADAS A TRAVÉS DE ACCIONES DE FOMENTO PRODUCTIVO REALIZADAS POR LA ADMINISTRACIÓN ZONAL.	BENEFICIAR A 850 PERSONAS A TRAVÉS DE ACCIONES DE FOMENTO PRODUCTIVO REALIZADAS POR LA ADMINISTRACIÓN ZONAL.		DESARROLLO TERRITORIAL	PROMOCIÓN DE VOCACIONES PRODUCTIVAS TERRITORIALES	PROMOVER EL DESARROLLO ECONÓMICO SOSTENIBLE EN EL DMQ A TRAVÉS DE LA GENERACIÓN DE CAPACIDADES TÉCNICAS A NIVEL TERRITORIAL, POTENCIANDO SUS VOCACIONES PRODUCTIVAS, COHESIONANDO EL TEJIDO SOCIAL Y RESCATANDO SU IDENTIDAD CULTURAL.	26.000,00
	REDUCIR LOS DAÑOS A BIENES E INFRAESTRUCTURA ANTE EVENTOS ADVERSOS, EMERGENCIAS Y DESASTRES PROVOCADOS POR FENÓMENOS NATURALES EN EL DMQ	PORCENTAJE DE EMERGENCIAS ATENDIDAS EN EL TERRITORIO	ATENDER EL 100% DE LAS EMERGENCIAS PRESENTADAS EN EL TERRITORIO		GESTIÓN DE RIESGOS	ATENCIÓN Y RESPUESTA A EMERGENCIAS	ORGANIZAR LA PRIMERA RESPUESTA A EMERGENCIAS Y DESASTRES PRESENTADAS EN EL TERRITORIO	3.888,56
		NÚMERO DE INFORMES DE ESTADO DE RIESGO LEVANTADOS EN EL TERRITORIO	LEVANTAR 20 INFORMES DE ESTADO DE RIESGO			REDUCCIÓN DE RIESGOS DE DESASTRES EN EL DMQ.	IMPLEMENTAR PLANES DE GESTIÓN DE RIESGOS TENDIENTES A DISMINUIR LOS POSIBLES DAÑOS EN LA POBLACIÓN, GENERANDO RESILIENCIA EN LA CIUDADANÍA.	36.000,00
		NÚMERO DE SIMULACROS DE RESPUESTA A EMERGENCIAS Y DESASTRES	REALIZAR 4 SIMULACROS DE RESPUESTA A EMERGENCIAS Y DESASTRES					
	INCREMENTAR LA EJECUCIÓN DE OBRAS DE INFRAESTRUCTURA VIAL, RECREATIVA, DEPORTIVA Y DE EQUIPAMIENTO PARA LA CIUDADANÍA.	PORCENTAJE DE EJECUCIÓN DE LAS OBRAS PRIORIZADAS PARA LA CIUDADANÍA	EJECUTAR AL 100% LAS OBRAS PRIORIZADAS PARA LA CIUDADANÍA			INFRAESTRUCTURA COMUNITARIA	EJECUTAR OBRAS PÚBLICAS PRIORIZADAS POR LA SGCTYPC EN COORDINACIÓN CON LAS ADMINISTRACIONES ZONALES, PREVIO INFORME TÉCNICO COMO RESPUESTA A LAS NECESIDADES PEDIDAS DE LA POBLACIÓN EN EL ÁMBITO DE INFRAESTRUCTURA ORIENTADAS A MEJORAR LA CALIDAD DE VIDA.	533.012,98
						PRESUPUESTOS PARTICIPATIVOS	EJECUTAR OBRAS Y PROYECTOS SOCIALES PRIORIZADAS POR LA CIUDADANÍA EN PROCESOS DE PARTICIPACIÓN CIUDADANA.	3.073.498,34
						CASAS SOMOS	OFERTAR SERVICIOS DE FORTALECIMIENTO DE CAPACIDADES PARA NIÑOS, JÓVENES, ADULTOS Y ADULTOS MAYORES PARA EL BUEN USO DEL TIEMPO LIBRE Y CONSTRUCCIÓN DE MEMORIA E IDENTIDAD CULTURAL EN ESPACIOS COLABORATIVOS Y DE CO CREACIÓN.	462.561,41
					COLONIAS VACACIONALES "RECREANDO QUITO"	CREAR ESPACIOS DE PARTICIPACIÓN CIUDADANA EN LA QUE EL VOLUNTARIADO SE INVOLUCRA DE MANERA SOLIDARIA Y PERMITE QUE LOS NIÑOS, NIÑAS, ADOLESCENTES Y JÓVENES PUEDAN EJERCER SU DERECHO A LA RECREACIÓN MEDIANTE EXPERIENCIAS Y JUEGOS LÚDICOS TRADICIONALES QUE PROMUEVEN EN LA POBLACIÓN INFANTIL LOS VALORES SOCIALES COMO LA SOLIDARIDAD, EL RESPETO, EL TRABAJO EN EQUIPO, EL COMPROMISO, LA HONESTIDAD, EL CUIDADO DEL AMBIENTE Y DE TODOS LOS SERES HUMANOS QUE LO HABITAN ESTIMULANDO EL CONOCIMIENTO Y EJERCICIO DE LOS DERECHOS HUMANOS DESDE ETAPAS TEMPRANAS DEL CICLO DE VIDA.	84.485,03	
	INCREMENTAR LA IMPLEMENTACIÓN DE LOS MECANISMOS DE PARTICIPACIÓN CIUDADANA.	PORCENTAJE DE MECANISMOS DE PARTICIPACIÓN CIUDADANA IMPLEMENTADOS	IMPLEMENTAR EL 100% DE MECANISMOS DE PARTICIPACIÓN CIUDADANA.		PARTICIPACIÓN CIUDADANA			

DEPENDENCIA EJECUTORA	OBJETIVO OPERATIVO	INDICADOR DEL OBJETIVO	META DEL OBJETIVO	PROGRAMA	PROYECTO	DESCRIPCIÓN PROYECTO	PRESUPUESTO 2020
					SISTEMA DE PARTICIPACIÓN CIUDADANA	EJECUTAR ACCIONES PARA LA TRANSVERSALIZACIÓN DEL SISTEMA DE PARTICIPACIÓN CIUDADANA PARA QUE SE INCLUYAN PROCESOS PARTICIPATIVOS EN TODAS LAS FASES DE LA POLÍTICA PÚBLICA Y DEL SERVICIO OFERTADO A LA CIUDADANÍA, ASÍ COMO DAR ACOMPAÑAMIENTO A LA IMPLEMENTACIÓN DE LOS MECANISMOS DE PARTICIPACIÓN CIUDADANA	51.880,20
					VOLUNTARIADO "QUITO ACCIÓN"	INVOLUCRAR Y GENERAR CORRESPONSABILIDAD DE LOS CIUDADANOS PROMOVRIENDO TODA INICIATIVA DE VOLUNTARIADO Y ACCIÓN SOCIAL COMO UNA FORMA LIBRE DE PARTICIPACIÓN CIUDADANA.	10.794,24
	INCREMENTAR LA PARTICIPACIÓN CIUDADANA ACTIVA PARA EL FORTALECIMIENTO DEL SISTEMA DE PROTECCIÓN INTEGRAL DEL DMQ	NÚMERO DE CIUDADANOS INVOLUCRADOS EN ACCIONES DE INCLUSIÓN SOCIAL Y PROMOCIÓN DE DERECHOS	INVOLUCRAR A 3.000 CIUDADANOS EN ACCIONES DE PROMOCIÓN DE DERECHOS E INCLUSIÓN SOCIAL EN EL DMQ	PROMOCIÓN Y PROTECCIÓN DE DERECHOS	PROMOCIÓN DE DERECHOS DE GRUPOS DE ATENCIÓN PRIORITARIA Y EN SITUACIÓN DE VULNERABILIDAD	REALIZAR ACCIONES AFIRMATIVAS DE PROMOCIÓN DE DERECHOS DISPUESTAS EN LA NORMATIVA LOCAL ASÍ COMO AGENDAS NACIONALES DE IGUALDAD RESPECTO A LOS DIFERENTES GRUPOS SOCIALES QUE HABITAN EN EL DMQ.	46.000,00
	INCREMENTAR LA COHESIÓN SOCIAL Y SOLIDARIDAD DE LOS CIUDADANOS DEL DMQ	NÚMERO DE ACCIONES EJECUTADAS EN EL TERRITORIO PARA MEJORAR LA COHESIÓN SOCIAL	EJECUTAR 84 ACCIONES EN EL TERRITORIO PARA MEJORAR LA COHESIÓN SOCIAL	QUITO SIN MIEDO	PREVENCIÓN Y CONVIVENCIA PACÍFICA - QUITO SEGURO	GENERAR ESPACIOS DE INTERACCIÓN EN LOS QUE LA COMUNIDAD COMPARTA Y SE APROPIEN DE LOS ESPACIOS PÚBLICOS DE SU BARRIO.	5.500,00
	INCREMENTAR EL NÚMERO DE PARTICIPANTES EN LAS ACCIONES DE MANEJO DE FAUNA URBANA	NÚMERO DE PERSONAS CONCIENTIZADAS EN CONVIVENCIA RESPONSABLE CON LA FAUNA URBANA EN EL DMQ	CONCIENTIZAR A 1.250 PERSONAS EN CONVIVENCIA RESPONSABLE CON LA FAUNA URBANA EN EL DMQ		MANEJO DE LA FAUNA URBANA EN EL DMQ	REALIZAR ACTIVIDADES DE PROMOCIÓN Y PREVENCIÓN RELACIONADAS A LA REGULACIÓN, PROTECCIÓN Y CONTROL DE LA FAUNA URBANA. ESTERILIZACIÓN GRATUITA DE PERROS Y GATOS; CAMPAÑAS EN TEMAS DE CONVIVENCIA RESPONSABLE CON FAUNA URBANA; ATENCIÓN ANIMALES EN SITUACIÓN VULNERABLE; ADOPCIÓN DE ANIMALES DE COMPAÑÍA; IDENTIFICACIÓN Y REGISTRO DE ANIMALES DE COMPAÑÍA; ANIMALES EN SITUACIÓN DE PLAGA EN ESPACIO PÚBLICO; Y ESTABLECIMIENTO DE LA RED METROPOLITANA DE FAUNA URBANA (GREMIOS VETERINARIOS, UNIVERSIDADES Y ORGANIZACIONES DE LA SOCIEDAD CIVIL).	25.416,02
	INCREMENTAR EL NÚMERO PERSONAS QUE PARTICIPAN EN ACCIONES DE PROMOCIÓN DE LA ALIMENTACIÓN SALUDABLE Y NUTRICIÓN.	NÚMERO DE ESTUDIANTES DE INSTITUCIONES EDUCATIVAS MUNICIPALES QUE PARTICIPAN EN ACCIONES DE PROMOCIÓN NUTRICIONAL	LOGRAR 2.161 ESTUDIANTES DE INSTITUCIONES EDUCATIVAS MUNICIPALES QUE PARTICIPAN EN ACCIONES DE PROMOCIÓN NUTRICIONAL	SALUD AL DÍA.	SEGURIDAD ALIMENTARIA Y DE CALIDAD	IMPLEMENTAR ESTRATEGIAS DE INOCUIDAD ALIMENTARIA, ALIMENTACIÓN SALUDABLE Y NUTRICIÓN EN POBLACIÓN DE RESPONSABILIDAD MUNICIPAL, TENDIENTES A LOGRAR BARES ESCOLARES SALUDABLES, MERCADOS SALUDABLES Y COMERCIANTES AUTÓNOMOS REGULARIZADOS QUE EXPENDEN ALIMENTOS SALUDABLES. LAS ESTRATEGIAS INCLUYEN CAPACITACIÓN Y CONTROL DE LA CALIDAD DE ALIMENTOS PARA EL CONSUMO HUMANO.	85.920,92
	INCREMENTAR EL NÚMERO DE PARTICIPANTES EN LAS ACCIONES DE PROMOCIÓN DE LA SALUD EN ÁMBITOS DE SALUD MENTAL, SALUD SEXUAL Y SALUD REPRODUCTIVA	NÚMERO DE PARTICIPANTES EN LAS ACCIONES DE PROMOCIÓN DE LA SALUD EN ÁMBITOS DE SALUD MENTAL, SALUD SEXUAL Y SALUD REPRODUCTIVA	LOGRAR 3.926 PARTICIPANTES EN LAS ACCIONES DE PROMOCIÓN DE LA SALUD EN ÁMBITOS DE SALUD MENTAL, SALUD SEXUAL Y SALUD REPRODUCTIVA		SISTEMA INTEGRAL DE PROMOCIÓN DE SALUD	IMPLEMENTAR UN PLAN DE EDUCACIÓN, COMUNICACIÓN E INFORMACIÓN (IEC), DIRIGIDO A LA POBLACIÓN DE RESPONSABILIDAD MUNICIPAL, CON LA FINALIDAD DE INFORMARLA, CAPACITARLA Y EDUCARLA EN TEMAS QUE PROMUEVA EL AUTOCUIDADO EN LOS COMPONENTES DE SALUD MENTAL, SALUD SEXUAL Y SALUD REPRODUCTIVA, CON ÉNFASIS EN ADOLESCENTES; IDENTIFICAR OPORTUNAMENTE LOS FACTORES DE RIESGO PARA PREVENIR ENFERMEDADES Y LESIONES RELACIONADAS CON DEPRESIÓN, SUICIDIO, ABUSO VIOLENCIA SEXUAL Y EMBARAZO ADOLESCENTE.	47.553,12
SUBTOTAL INVERSIÓN							4.688.269,83
INCREMENTAR EL USO EFICIENTE DEL PRESUPUESTO	PORCENTAJE DE EJECUCIÓN PRESUPUESTARIA DE GASTOS ADMINISTRATIVOS	EJECUTAR EL 100% DE GASTOS ADMINISTRATIVOS		FORTALECIMIENTO INSTITUCIONAL	GASTOS ADMINISTRATIVOS	776.000,00	
	PORCENTAJE DE EJECUCIÓN PRESUPUESTARIA DE REMUNERACIÓN PERSONAL	EJECUTAR EL 100% DE REMUNERACIÓN DE PERSONAL			REMUNERACIÓN PERSONAL	2.014.270,32	
SUBTOTAL GASTO CORRIENTE							2.790.270,32
SUBTOTAL							7.478.540,15

165

DEPENDENCIA EJECUTORA	OBJETIVO OPERATIVO	INDICADOR DEL OBJETIVO	META DEL OBJETIVO	PROGRAMA	PROYECTO	DESCRIPCIÓN PROYECTO	PRESUPUESTO 2020
	INCREMENTAR UNA PROGRAMACIÓN CULTURAL INCLUYENTE Y PARTICIPATIVA	NÚMERO DE EVENTOS ARTÍSTICOS Y CULTURALES DIVERSOS EN EL DMQ.	INCREMENTAR EN 10% EL NÚMERO DE EVENTOS ARTÍSTICOS Y CULTURALES DIVERSOS EN LA ADMINISTRACIÓN ZONAL HASTA LLEGAR A 75 EVENTOS	ARTE, CULTURA Y PATRIMONIO	AGENDA CULTURAL	GENERAR EVENTOS ARTÍSTICOS Y CULTURALES DIVERSOS EN EL DISTRITO METROPOLITANO DE QUITO, PARA PROMOVER LA PARTICIPACIÓN DE LOS DISTINTOS TERRITORIOS.	40.000,00
		NÚMERO DE ESPACIOS PÚBLICOS POTENCIADOS CON LOS EVENTOS ARTÍSTICOS CULTURALES	INCREMENTAR EN 10% EL NÚMERO DE ESPACIOS PÚBLICOS POTENCIADOS CON LOS EVENTOS ARTÍSTICOS CULTURALES, CON RELACIÓN AL AÑO ANTERIOR HASTA LLEGAR A 30 ESPACIOS PÚBLICOS				
		PORCENTAJE DE HABITANTES DE LA ADMINISTRACIÓN ZONAL QUE ASISTEN A EVENTOS ARTÍSTICOS Y CULTURALES	LOGRAR QUE EL 10% DE HABITANTES DE LA ADMINISTRACIÓN ZONAL ASISTAN A EVENTOS ARTÍSTICOS Y CULTURALES				
		NÚMERO DE GESTORES PARTICIPANTES EN LOS EVENTOS ARTÍSTICOS Y CULTURALES REALIZADOS EN EL DMQ.	INCREMENTAR EN 5% EL NÚMERO DE GESTORES QUE PARTICIPAN EN LA GESTIÓN CULTURAL DEL ADMINISTRACIÓN ZONAL, CON RELACIÓN AL AÑO ANTERIOR HASTA LLEGAR A 40 GESTORES				
	INCREMENTAR LOS MECANISMOS DE FOMENTO E INNOVACIÓN CULTURAL	NÚMERO DE PROPUESTAS ARTÍSTICO CULTURALES EJECUTADAS CON FACILITACIÓN INSTITUCIONAL.	INCREMENTAR EN 10% LAS PROPUESTAS ARTÍSTICO CULTURALES EJECUTADAS CON FACILITACIÓN INSTITUCIONAL, CON RELACIÓN AL AÑO ANTERIOR HASTA LLEGAR A 12 PROPUESTAS		TERRITORIO Y CULTURA	FACILITAR LA EJECUCIÓN DE PROPUESTAS ARTÍSTICO CULTURALES QUE PROMUEVAN EL RECONOCIMIENTO Y LA VALORACIÓN DE LAS DIVERSIDADES CULTURALES DE LOS INDIVIDUOS Y LAS COLECTIVIDADES.	62.000,00
	INCREMENTAR LA PARTICIPACIÓN DE ORGANIZACIONES PÚBLICAS Y PRIVADAS EN BUENAS PRÁCTICAS AMBIENTALES	NÚMERO DE INICIATIVAS IMPLEMENTADAS	IMPLEMENTAR 3 INICIATIVAS DE PROGRAMA DE BUENAS PRÁCTICAS AMBIENTALES	CERO RESIDUOS	PACTO CIUDADANO POR UN QUITO LIBRE DE BASURA	IMPLEMENTAR EN COORDINACIÓN CON ADMINISTRACIONES ZONALES, GAD'S PARROQUIALES, JUNTAS, ASAMBLEAS Y COMITÉS BARRIALES, INSTITUCIONES PÚBLICAS, EMPRESAS, BARRIOS Y UNIVERSIDADES; Y EN GENERAL, CON CIUDADANOS O GRUPO DE CIUDADANOS QUE ESTÉN DISPUESTOS A GENERAR CAMBIO E IMPLEMENTAR BUENAS PRÁCTICAS AMBIENTALES, ASÍ COMO DE MANERA TRANSVERSAL GENERAR O MEJORAR LAS ESTRATEGIAS DE COMUNICACIÓN Y CONCIENCIACIÓN.	0,00
	INCREMENTAR LAS CAPACIDADES PRODUCTIVAS A NIVEL TERRITORIAL FORTALECIENDO EL TEJIDO PRODUCTIVO DEL DMQ.	NÚMERO DE PERSONAS BENEFICIADAS A TRAVÉS DE ACCIONES DE FOMENTO PRODUCTIVO REALIZADAS POR LA ADMINISTRACIÓN ZONAL	BENEFICIAR A 850 PERSONAS A TRAVÉS DE ACCIONES DE FOMENTO PRODUCTIVO REALIZADAS POR LA ADMINISTRACIÓN ZONAL	DESARROLLO TERRITORIAL	PROMOCIÓN DE VOCACIONES PRODUCTIVAS TERRITORIALES	PROMOVER EL DESARROLLO ECONÓMICO SOSTENIBLE EN EL DMQ A TRAVÉS DE LA GENERACIÓN DE CAPACIDADES TÉCNICAS A NIVEL TERRITORIAL, POTENCIANDO SUS VOCACIONES PRODUCTIVAS, COHESIONANDO EL TEJIDO SOCIAL Y RESCATANDO SU IDENTIDAD CULTURAL	34.200,00
	REDUCIR LOS DAÑOS A BIENES E INFRAESTRUCTURA ANTE EVENTOS ADVERSOS, EMERGENCIAS Y DESASTRES PROVOCADOS POR FENÓMENOS NATURALES EN EL DMQ	PORCENTAJE DE EMERGENCIAS ATENDIDAS EN EL TERRITORIO	ATENDER EL 100% DE LAS EMERGENCIAS PRESENTADAS EN EL TERRITORIO	GESTIÓN DE RIESGOS	ATENCIÓN Y RESPUESTA A EMERGENCIAS	ORGANIZAR LA PRIMERA RESPUESTA A EMERGENCIAS Y DESASTRES PRESENTADAS EN EL TERRITORIO	17.000,00
		NÚMERO DE INFORMES DE ESTADO DE RIESGO LEVANTADOS EN EL TERRITORIO	LEVANTAR 80 INFORMES DE ESTADO DE RIESGO				
		NÚMERO DE SIMULACROS DE RESPUESTA A EMERGENCIAS Y DESASTRES	REALIZAR 4 SIMULACROS DE RESPUESTA A EMERGENCIAS Y DESASTRES				
	INCREMENTAR LA EJECUCIÓN DE OBRAS DE INFRAESTRUCTURA VIAL, RECREATIVA, DEPORTIVA Y DE EQUIPAMIENTO PARA LA CIUDADANÍA.	PORCENTAJE DE EJECUCIÓN DE LAS OBRAS PRIORIZADAS PARA LA CIUDADANÍA	EJECUTAR AL 100% LAS OBRAS PRIORIZADAS PARA LA CIUDADANÍA		INFRAESTRUCTURA COMUNITARIA	EJECUTAR OBRAS PÚBLICAS PRIORIZADAS POR LA SGCTPC EN COORDINACIÓN CON LAS ADMINISTRACIONES ZONALES, PREVIO INFORME TÉCNICO COMO RESPUESTA A LAS NECESIDADES PEDIDAS DE LA POBLACIÓN EN EL ÁMBITO DE INFRAESTRUCTURA ORIENTADAS A MEJORAR LA CALIDAD DE VIDA.	422.796,74
					PRESUPUESTOS PARTICIPATIVOS	EJECUTAR OBRAS Y PROYECTOS SOCIALES PRIORIZADAS POR LA CIUDADANÍA EN PROCESOS DE PARTICIPACIÓN CIUDADANA.	2.438.302,38
					CASAS SOMOS	OFERTAR SERVICIOS DE FORTALECIMIENTO DE CAPACIDADES PARA NIÑOS, JÓVENES, ADULTOS Y ADULTOS MAYORES PARA EL BUEN USO DEL TIEMPO LIBRE Y CONSTRUCCIÓN DE MEMORIA E IDENTIDAD CULTURAL EN ESPACIOS COLABORATIVOS Y DE CO-CREACIÓN.	426.622,08

DEPENDENCIA EJECUTORA	OBJETIVO OPERATIVO	INDICADOR DEL OBJETIVO	META DEL OBJETIVO	PROGRAMA	PROYECTO	DESCRIPCIÓN PROYECTO	PRESUPUESTO 2020
ADMINISTRACIÓN ZONAL MANUELA SÁENZ (CENTRO)	INCREMENTAR LA IMPLEMENTACIÓN DE LOS MECANISMOS DE PARTICIPACIÓN CIUDADANA.	PORCENTAJE DE MECANISMOS DE PARTICIPACIÓN CIUDADANA IMPLEMENTADOS	IMPLEMENTAR EL 100% DE MECANISMOS DE PARTICIPACIÓN CIUDADANA	PARTICIPACIÓN CIUDADANA	COLONIAS VACACIONALES "RECREANDO QUITO"	CREAR ESPACIOS DE PARTICIPACIÓN CIUDADANA EN LA QUE EL VOLUNTARIADO SE INVOLUCRA DE MANERA SOLIDARIA Y PERMITE QUE LOS NIÑOS, NIÑAS, ADOLESCENTES Y JÓVENES PUEDAN EJERCER SU DERECHO A LA RECREACIÓN MEDIANTE EXPERIENCIAS Y JUEGOS LÚDICOS TRADICIONALES QUE PROMUEVEN EN LA POBLACIÓN INFANTIL LOS VALORES SOCIALES COMO LA SOLIDARIDAD, EL RESPETO, EL TRABAJO EN EQUIPO, EL COMPROMISO, LA HONESTIDAD, EL CUIDADO DEL AMBIENTE Y DE TODOS LOS SERES HUMANOS QUE LO HABITAN ESTIMULANDO EL CONOCIMIENTO Y EJERCICIO DE LOS DERECHOS HUMANOS DESDE ETAPAS TEMPRANAS DEL CICLO DE VIDA.	99.331,05
					SISTEMA DE PARTICIPACIÓN CIUDADANA	EJECUTAR ACCIONES PARA LA TRANSVERSALIZACIÓN DEL SISTEMA DE PARTICIPACIÓN CIUDADANA PARA QUE SE INCLUYAN PROCESOS PARTICIPATIVOS EN TODAS LAS FASES DE LA POLÍTICA PÚBLICA Y DEL SERVICIO OFERTADO A LA CIUDADANÍA, ASÍ COMO DAR ACOMPAÑAMIENTO A LA IMPLEMENTACIÓN DE LOS MECANISMOS DE PARTICIPACIÓN CIUDADANA.	133.764,75
					VOLUNTARIADO "QUITO ACCIÓN"	INVOLUCRAR Y GENERAR CORRESPONSABILIDAD DE LOS CIUDADANOS PROMOVIENDO TODA INICIATIVA DE VOLUNTARIADO Y ACCIÓN SOCIAL COMO UNA FORMA LIBRE DE PARTICIPACIÓN CIUDADANA.	4.000,00
	INCREMENTAR LA PARTICIPACIÓN CIUDADANA ACTIVA PARA EL FORTALECIMIENTO DEL SISTEMA DE PROTECCIÓN INTEGRAL DEL DMQ	NÚMERO DE CIUDADANOS INVOLUCRADOS EN ACCIONES DE INCLUSIÓN SOCIAL Y PROMOCIÓN DE DERECHOS	INVOLUCRAR A 3.000 CIUDADANOS EN ACCIONES DE PROMOCIÓN DE DERECHOS E INCLUSIÓN SOCIAL EN EL DMQ.	PROMOCIÓN Y PROTECCIÓN DE DERECHOS	PROMOCIÓN DE DERECHOS DE GRUPOS DE ATENCIÓN PRIORITARIA Y EN SITUACIÓN DE VULNERABILIDAD	REALIZAR ACCIONES AFIRMATIVAS DE PROMOCIÓN DE DERECHOS DISPUESTAS EN LA NORMATIVA LOCAL ASÍ COMO AGENDAS NACIONALES DE IGUALDAD RESPECTO A LOS DIFERENTES GRUPOS SOCIALES QUE HABITAN EN EL DMQ.	60.300,00
	REDUCIR EL NÚMERO DE VÍCTIMAS DE VIOLENCIA INTRAFAMILIAR, GÉNERO, MALTRATO INFANTIL Y VIOLENCIA SEXUAL.	NÚMERO DE INTERVENCIONES EN CASOS DE PREVENCIÓN DE LA VIOLENCIA INTRAFAMILIAR, GÉNERO, MALTRATO INFANTIL Y VIOLENCIA SEXUAL.	INTERVENIR EN 20.000 CASOS DE PREVENCIÓN DE LA VIOLENCIA INTRAFAMILIAR, GÉNERO, MALTRATO INFANTIL Y VIOLENCIA SEXUAL.	QUITO SIN MIEDO	PREVENCIÓN DE LA VIOLENCIA INTRAFAMILIAR, GÉNERO, MALTRATO INFANTIL Y VIOLENCIA SEXUAL	ATENDER CASOS DE VIOLENCIA INTRAFAMILIAR, GÉNERO, MALTRATO INFANTIL Y VIOLENCIA SEXUAL EN LOS 6 CENTROS DE EQUIDAD Y JUSTICIA Y 4 JUNTAS METROPOLITANAS DE PROTECCIÓN DE DERECHOS DE NIÑOS, NIÑAS Y ADOLESCENTES.	45.000,00
	INCREMENTAR LA COHESIÓN SOCIAL Y SOLIDARIDAD DE LOS CIUDADANOS DEL DMQ	NÚMERO DE ACCIONES EJECUTADAS EN EL TERRITORIO PARA MEJORAR LA COHESIÓN SOCIAL	EJECUTAR 85 ACCIONES EN EL TERRITORIO PARA MEJORAR LA COHESIÓN SOCIAL		PREVENCIÓN Y CONVIVENCIA PACÍFICA - QUITO SEGURO	GENERAR ESPACIOS DE INTERACCIÓN EN LOS QUE LA COMUNIDAD COMPARTA Y SE APROPIEN DE LOS ESPACIOS PÚBLICOS DE SU BARRIO.	5.500,00
	INCREMENTAR EL NÚMERO DE PARTICIPANTES EN LAS ACCIONES DE MANEJO DE FAUNA URBANA	NÚMERO DE PERSONAS CONCIENTIZADAS EN CONVIVENCIA RESPONSABLE CON LA FAUNA URBANA EN EL DMQ.	CONCIENTIZAR A 1.250 PERSONAS EN CONVIVENCIA RESPONSABLE CON LA FAUNA URBANA EN EL DMQ.	SALUD AL DÍA	MANEJO DE LA FAUNA URBANA EN EL DMQ	REALIZAR ACTIVIDADES DE PROMOCIÓN Y PREVENCIÓN RELACIONADAS A LA REGULACIÓN, PROTECCIÓN Y CONTROL DE LA FAUNA URBANA. ESTERILIZACIÓN GRATUITA DE PERROS Y GATOS; CAMPAÑAS EN TEMAS DE CONVIVENCIA RESPONSABLE CON FAUNA URBANA; ATENCIÓN ANIMALES EN SITUACIÓN VULNERABLE; ADOCIÓN DE ANIMALES DE COMPAÑÍA; IDENTIFICACIÓN Y REGISTRO DE ANIMALES DE COMPAÑÍA; ANIMALES EN SITUACIÓN DE PLAGA EN ESPACIO PÚBLICO; Y ESTABLECIMIENTO DE LA RED METROPOLITANA DE FAUNA URBANA (GREMIOS VETERINARIOS, UNIVERSIDADES Y ORGANIZACIONES DE LA SOCIEDAD CIVIL).	25.416,02
	INCREMENTAR EL NÚMERO PERSONAS QUE PARTICIPAN EN ACCIONES DE PROMOCIÓN DE LA ALIMENTACIÓN SALUDABLE Y NUTRICIÓN.	NÚMERO DE ESTUDIANTES DE INSTITUCIONES EDUCATIVAS MUNICIPALES QUE PARTICIPAN EN ACCIONES DE PROMOCIÓN NUTRICIONAL NÚMERO DE MANIPULADORES DE ALIMENTOS QUE PARTICIPAN EN ACCIONES DE SEGURIDAD ALIMENTARIA Y DE CALIDAD NÚMERO DE MUESTRAS DE ALIMENTOS TOMADAS.	LOGRAR 3.362 ESTUDIANTES DE INSTITUCIONES EDUCATIVAS MUNICIPALES QUE PARTICIPAN EN ACCIONES DE PROMOCIÓN NUTRICIONAL LOGRAR 762 MANIPULADORES DE ALIMENTOS QUE PARTICIPAN EN ACCIONES DE SEGURIDAD ALIMENTARIA Y DE CALIDAD LOGRAR 1.200 MUESTRAS DE ALIMENTOS TOMADAS		SEGURIDAD ALIMENTARIA Y DE CALIDAD	IMPLEMENTAR ESTRATEGIAS DE INOCUIDAD ALIMENTARIA, ALIMENTACIÓN SALUDABLE Y NUTRICIÓN EN POBLACIÓN DE RESPONSABILIDAD MUNICIPAL, TENDIENTES A LOGRAR BARES ESCOLARES SALUDABLES, MERCADOS SALUDABLES Y COMERCIANTES AUTÓNOMOS REGULARIZADOS QUE EXPENDEN ALIMENTOS SALUDABLES. LAS ESTRATEGIAS INCLUYEN CAPACITACIÓN Y CONTROL DE LA CALIDAD DE ALIMENTOS PARA EL CONSUMO HUMANO.	66.977,36

164

DEPENDENCIA EJECUTORA	OBJETIVO OPERATIVO	INDICADOR DEL OBJETIVO	META DEL OBJETIVO	PROGRAMA	PROYECTO	DESCRIPCIÓN PROYECTO	PRESUPUESTO 2020
	INCREMENTAR EL NÚMERO DE PARTICIPANTES EN LAS ACCIONES DE PROMOCIÓN DE LA SALUD EN ÁMBITOS DE SALUD MENTAL, SALUD SEXUAL Y SALUD REPRODUCTIVA	NÚMERO DE PARTICIPANTES EN LAS ACCIONES DE PROMOCIÓN DE LA SALUD EN ÁMBITOS DE SALUD MENTAL, SALUD SEXUAL Y SALUD REPRODUCTIVA	LOGRAR 6.416 PARTICIPANTES EN LAS ACCIONES DE PROMOCIÓN DE LA SALUD EN ÁMBITOS DE SALUD MENTAL, SALUD SEXUAL Y SALUD REPRODUCTIVA		SISTEMA INTEGRAL DE PROMOCIÓN DE SALUD	IMPLEMENTAR UN PLAN DE EDUCACIÓN, COMUNICACIÓN E INFORMACIÓN (IEC), DIRIGIDO A LA POBLACIÓN DE RESPONSABILIDAD MUNICIPAL, CON LA FINALIDAD DE INFORMARLA, CAPACITARLA Y EDUCARLA EN TEMAS QUE PROMUEVA EL AUTOCUIDADO EN LOS COMPONENTES DE SALUD MENTAL, SALUD SEXUAL Y SALUD REPRODUCTIVA, CON ÉNFASIS EN ADOLESCENTES; IDENTIFICAR OPORTUNAMENTE LOS FACTORES DE RIESGO PARA PREVENIR ENFERMEDADES Y LESIONES RELACIONADAS CON DEPRESIÓN, SUICIDIO, ABUSO VIOLENCIA SEXUAL Y EMBARAZO ADOLESCENTE.	53.237,12
SUBTOTAL INVERSIÓN							3.987.447,50
INCREMENTAR EL USO EFICIENTE DEL PRESUPUESTO		PORCENTAJE DE EJECUCIÓN PRESUPUESTARIA DE GASTOS ADMINISTRATIVOS	EJECUTAR EL 100% DE GASTOS ADMINISTRATIVOS	FORTALECIMIENTO INSTITUCIONAL		GASTOS ADMINISTRATIVOS	929.890,00
		PORCENTAJE DE EJECUCIÓN PRESUPUESTARIA DE REMUNERACIÓN PERSONAL	EJECUTAR EL 100% DE REMUNERACIÓN DE PERSONAL			REMUNERACIÓN PERSONAL	2.079.925,70
SUBTOTAL GASTO CORRIENTE							3.009.815,70
SUBTOTAL							6.997.263,20

INCREMENTAR UNA PROGRAMACIÓN CULTURAL INCLUYENTE Y PARTICIPATIVA	NÚMERO DE EVENTOS ARTÍSTICOS Y CULTURALES DIVERSOS EN EL DMQ.	INCREMENTAR EN 10% EL NÚMERO DE EVENTOS ARTÍSTICOS Y CULTURALES DIVERSOS EN LA ADMINISTRACIÓN ZONAL HASTA LLEGAR A 15 EVENTOS	ARTE, CULTURA Y PATRIMONIO	AGENDA CULTURAL	GENERAR EVENTOS ARTÍSTICOS Y CULTURALES DIVERSOS EN EL DISTRITO METROPOLITANO DE QUITO, PARA PROMOVER LA PARTICIPACIÓN DE LOS DISTINTOS TERRITORIOS.	69.318,76
	NÚMERO DE ESPACIOS PÚBLICOS POTENCIADOS CON LOS EVENTOS ARTÍSTICOS CULTURALES	INCREMENTAR EN 10% EL NÚMERO DE ESPACIOS PÚBLICOS POTENCIADOS CON LOS EVENTOS ARTÍSTICOS CULTURALES, CON RELACIÓN AL AÑO ANTERIOR HASTA LLEGAR A 6 ESPACIOS PÚBLICOS.				
	PORCENTAJE DE HABITANTES DE LA ADMINISTRACIÓN ZONAL QUE ASISTEN A EVENTOS ARTÍSTICOS Y CULTURALES	LOGRAR QUE EL 10% DE HABITANTES DE LA ADMINISTRACIÓN ZONAL ASISTAN A EVENTOS ARTÍSTICOS Y CULTURALES				
	NÚMERO DE GESTORES PARTICIPANTES EN LOS EVENTOS ARTÍSTICOS Y CULTURALES REALIZADOS EN EL DMQ.	INCREMENTAR EN 5% EL NÚMERO DE GESTORES QUE PARTICIPAN EN LA GESTIÓN CULTURAL DE LA ADMINISTRACIÓN ZONAL, CON RELACIÓN AL AÑO ANTERIOR HASTA LLEGAR A 10 GESTORES				
INCREMENTAR LOS MECANISMOS DE FOMENTO E INNOVACIÓN CULTURAL	NÚMERO DE PROPUESTAS ARTÍSTICO CULTURALES EJECUTADAS CON FACILITACIÓN INSTITUCIONAL.	INCREMENTAR EN 10% LAS PROPUESTAS ARTÍSTICO CULTURALES EJECUTADAS CON FACILITACIÓN INSTITUCIONAL, CON RELACIÓN AL AÑO ANTERIOR HASTA LLEGAR A 8 PROPUESTAS		TERRITORIO Y CULTURA	FACILITAR LA EJECUCIÓN DE PROPUESTAS ARTÍSTICO CULTURALES QUE PROMUEVAN EL RECONOCIMIENTO Y LA VALORACIÓN DE LAS DIVERSIDADES CULTURALES DE LOS INDIVIDUOS Y LAS COLECTIVIDADES.	40.000,00
INCREMENTAR LA PARTICIPACIÓN DE ORGANIZACIONES PÚBLICAS Y PRIVADAS EN BUENAS PRÁCTICAS AMBIENTALES	NÚMERO DE INICIATIVAS IMPLEMENTADAS	IMPLEMENTAR 3 INICIATIVAS DE PROGRAMA DE BUENAS PRÁCTICAS AMBIENTALES	CERO RESIDUOS	PACTO CIUDADANO POR UN QUITO LIBRE DE BASURA	IMPLEMENTAR EN COORDINACIÓN CON ADMINISTRACIONES ZONALES, GAD'S PARROQUIALES, JUNTAS, ASAMBLEAS Y COMITÉS BARRIALES, INSTITUCIONES PÚBLICAS, EMPRESAS, BARRIOS Y UNIVERSIDADES; Y EN GENERAL, CON CIUDADANOS O GRUPO DE CIUDADANOS QUE ESTÉN DISPUESTOS A GENERAR CAMBIO E IMPLEMENTAR BUENAS PRÁCTICAS AMBIENTALES, ASÍ COMO DE MANERA TRANSVERSAL GENERAR O MEJORAR LAS ESTRATEGIAS DE COMUNICACIÓN Y CONCIENCIACIÓN.	0,00
INCREMENTAR LAS CAPACIDADES PRODUCTIVAS A NIVEL TERRITORIAL FORTALECIENDO EL TEJIDO PRODUCTIVO DEL DMQ.	NÚMERO DE PERSONAS BENEFICIADAS A TRAVÉS DE ACCIONES DE FOMENTO PRODUCTIVO REALIZADAS POR LA ADMINISTRACIÓN ZONAL	BENEFICIAR A 200 PERSONAS A TRAVÉS DE ACCIONES DE FOMENTO PRODUCTIVO REALIZADAS POR LA ADMINISTRACIÓN ZONAL	DESARROLLO TERRITORIAL	PROMOCIÓN DE VOCACIONES PRODUCTIVAS TERRITORIALES	PROMOVER EL DESARROLLO ECONÓMICO SOSTENIBLE EN EL DMQ A TRAVÉS DE LA GENERACIÓN DE CAPACIDADES TÉCNICAS A NIVEL TERRITORIAL, POTENCIANDO SUS VOCACIONES PRODUCTIVAS, COHESIONANDO EL TEJIDO SOCIAL Y RESCATANDO SU IDENTIDAD CULTURAL	50.450,00

DEPENDENCIA EJECUTORA	OBJETIVO OPERATIVO	INDICADOR DEL OBJETIVO	META DEL OBJETIVO	PROGRAMA	PROYECTO	DESCRIPCIÓN PROYECTO	PRESUPUESTO 2020
UNIDAD ESPECIAL TURÍSTICA LA MARISCAL	REDUCIR LOS DAÑOS A BIENES E INFRAESTRUCTURA ANTE EVENTOS ADVERSOS, EMERGENCIAS Y DESASTRES PROVOCADOS POR FENÓMENOS NATURALES EN EL DMQ.	PORCENTAJE DE EMERGENCIAS ATENDIDAS EN EL TERRITORIO	ATENDER EL 100% DE LAS EMERGENCIAS PRESENTADAS EN EL TERRITORIO	GESTIÓN DE RIESGOS	ATENCIÓN Y RESPUESTA A EMERGENCIAS	ORGANIZAR LA PRIMERA RESPUESTA A EMERGENCIAS Y DESASTRES PRESENTADAS EN EL TERRITORIO	8.000,00
		NÚMERO DE SIMULACROS DE RESPUESTA A EMERGENCIAS Y DESASTRES	REALIZAR 4 SIMULACROS DE RESPUESTA A EMERGENCIAS Y DESASTRES		REDUCCIÓN DE RIESGOS DE DESASTRES EN EL DMQ	IMPLEMENTAR PLANES DE GESTIÓN DE RIESGOS TENDIENTES A DISMINUIR LOS POSIBLES DAÑOS EN LA POBLACIÓN, GENERANDO RESILIENCIA EN LA CIUDADANÍA.	0,00
	INCREMENTAR LA IMPLEMENTACIÓN DE LOS MECANISMOS DE PARTICIPACIÓN CIUDADANA.	PORCENTAJE DE MECANISMOS DE PARTICIPACIÓN CIUDADANA IMPLEMENTADOS	IMPLEMENTAR EL 100% DE MECANISMOS DE PARTICIPACIÓN CIUDADANA.	PARTICIPACIÓN CIUDADANA.	CASAS SOMOS	OFERTAR SERVICIOS DE FORTALECIMIENTO DE CAPACIDADES PARA NIÑOS, JÓVENES, ADULTOS Y ADULTOS MAYORES PARA EL BUEN USO DEL TIEMPO LIBRE Y CONSTRUCCIÓN DE MEMORIA E IDENTIDAD CULTURAL EN ESPACIOS COLABORATIVOS Y DE CO-CREACIÓN.	58.723,23
					SISTEMA DE PARTICIPACIÓN CIUDADANA	EJECUTAR ACCIONES PARA LA TRANSVERSALIZACIÓN DEL SISTEMA DE PARTICIPACIÓN CIUDADANA PARA QUE SE INCLUYAN PROCESOS PARTICIPATIVOS EN TODAS LAS FASES DE LA POLÍTICA PÚBLICA Y DEL SERVICIO OFERTADO A LA CIUDADANÍA, ASÍ COMO DAR ACOMPAÑAMIENTO A LA IMPLEMENTACIÓN DE LOS MECANISMOS DE PARTICIPACIÓN CIUDADANA.	1.748,47
					VOLUNTARIADO "QUITO ACCIÓN"	INVOLUCRAR Y GENERAR CORRESPONSABILIDAD DE LOS CIUDADANOS PROMOVRIENDO TODA INICIATIVA DE VOLUNTARIADO Y ACCIÓN SOCIAL COMO UNA FORMA LIBRE DE PARTICIPACIÓN CIUDADANA.	9.000,00
	INCREMENTAR LA PARTICIPACIÓN CIUDADANA ACTIVA PARA EL FORTALECIMIENTO DEL SISTEMA DE PROTECCIÓN INTEGRAL DEL DMQ.	NÚMERO DE CIUDADANOS INVOLUCRADOS EN ACCIONES DE INCLUSIÓN SOCIAL Y PROMOCIÓN DE DERECHOS.	INVOLUCRAR A 4.000 CIUDADANOS EN ACCIONES DE PROMOCIÓN DE DERECHOS E INCLUSIÓN SOCIAL EN EL DMQ.	PROMOCIÓN Y PROTECCIÓN DE DERECHOS	PROMOCIÓN DE DERECHOS DE GRUPOS DE ATENCIÓN PRIORITARIA Y EN SITUACIÓN DE VULNERABILIDAD	REALIZAR ACCIONES AFIRMATIVAS DE PROMOCIÓN DE DERECHOS DISPUESTAS EN LA NORMATIVA LOCAL ASÍ COMO AGENDAS NACIONALES DE IGUALDAD RESPECTO A LOS DIFERENTES GRUPOS SOCIALES QUE HABITAN EN EL DMQ.	46.000,00
	INCREMENTAR LA COHESIÓN SOCIAL Y SOLIDARIDAD DE LOS CIUDADANOS DEL DMQ.	NÚMERO DE ACCIONES EJECUTADAS EN EL TERRITORIO PARA MEJORAR LA COHESIÓN SOCIAL	EJECUTAR 23 ACCIONES EN EL TERRITORIO PARA MEJORAR LA COHESIÓN SOCIAL	QUITO SIN MIEDO	PREVENCIÓN Y CONVIVENCIA PACÍFICA - QUITO SEGURO	GENERAR ESPACIOS DE INTERACCIÓN EN LOS QUE LA COMUNIDAD COMPARTA Y SE APROPIEN DE LOS ESPACIOS PÚBLICOS DE SU BARRIO.	1.000,00
	INCREMENTAR EL NÚMERO PERSONAS QUE PARTICIPAN EN ACCIONES DE PROMOCIÓN DE LA ALIMENTACIÓN SALUDABLE Y NUTRICIÓN.	NÚMERO DE MANIPULADORES DE ALIMENTOS QUE PARTICIPAN EN ACCIONES DE SEGURIDAD ALIMENTARIA Y DE CALIDAD	LOGRAR 184 MANIPULADORES DE ALIMENTOS QUE PARTICIPAN EN ACCIONES DE SEGURIDAD ALIMENTARIA Y DE CALIDAD	SALUD AL DÍA	SEGURIDAD ALIMENTARIA Y DE CALIDAD	IMPLEMENTAR ESTRATEGIAS DE INOCUIDAD ALIMENTARIA, ALIMENTACIÓN SALUDABLE Y NUTRICIÓN EN POBLACIÓN DE RESPONSABILIDAD MUNICIPAL, TENDIENTES A LOGRAR BARES ESCOLARES SALUDABLES, MERCADOS SALUDABLES Y COMERCIANTES AUTÓNOMOS REGULARIZADOS QUE EXPENDEN ALIMENTOS SALUDABLES. LAS ESTRATEGIAS INCLUYEN CAPACITACIÓN Y CONTROL DE LA CALIDAD DE ALIMENTOS PARA EL CONSUMO HUMANO.	38.943,56
	SUBTOTAL INVERSIÓN						
INCREMENTAR EL USO EFICIENTE DEL PRESUPUESTO	PORCENTAJE DE EJECUCIÓN PRESUPUESTARIA ADMINISTRATIVOS	EJECUTAR EL 100% DE GASTOS ADMINISTRATIVOS	FORTALECIMIENTO INSTITUCIONAL	GASTOS ADMINISTRATIVOS		217.550,00	
				REMUNERACIÓN PERSONAL		672.952,14	
SUBTOTAL GASTO CORRIENTE							890.502,14
SUBTOTAL							1.193.686,16
TOTAL SECTOR							64.920.531,42

POA 2020

SECTOR: MOVILIDAD

DEPENDENCIA EJECUTORA	OBJETIVO OPERATIVO	INDICADOR DEL OBJETIVO	META DEL OBJETIVO	PROGRAMA	PROYECTO	DESCRIPCIÓN PROYECTO	PRESUPUESTO 2020
EPM METRO DE QUITO	MANTENER, ADMINISTRAR, IMPLEMENTAR Y OPERAR EL SUBSISTEMA METRO DE QUITO	PORCENTAJE DE AVANCE DE LA IMPLEMENTACIÓN DE LA FASE PREOPERATIVA DE LA PRIMERA LÍNEA DEL METRO DE QUITO	IMPLEMENTAR EL 100% DE AVANCE DE LA FASE PREOPERATIVA DE LA PRIMERA LÍNEA DEL METRO DE QUITO	SISTEMA DE TRANSPORTE PÚBLICO EFICIENTE	PRIMERA LÍNEA DEL METRO DE QUITO	ESTRUCTURAR E IMPLEMENTAR LA PREOPERACIÓN Y LA OPERACIÓN DE LA PRIMERA LÍNEA DEL METRO DE QUITO.	28.681.305,00
SUBTOTAL							28.681.305,00

AGENCIA METROPOLITANA DE TRÁNSITO	REDUCIR LA ACCIDENTABILIDAD DEL TRÁNSITO EN LA RED VIAL DEL DMQ	NÚMERO DE PROPUESTAS DE REFORMAS VIALES EN TRAMOS DE ALTA ACCIDENTABILIDAD DE LA RED VIAL DEL DMQ	GENERAR AL MENOS 10 PROPUESTAS DE REFORMAS VIALES EN TRAMOS DE ALTA ACCIDENTABILIDAD DE LA RED VIAL DEL DMQ	MOVILIDAD SEGURA	AUDITORÍA DE SEGURIDAD VIAL	GENERAR PROPUESTAS CORRECTIVAS DE INTERVENCIÓN DE DISEÑO VIAL, MANTENIMIENTO, SEÑALIZACIÓN ADECUADA Y MOVIMIENTOS DE FLUJOS VEHICULARES EN LA RED VIAL DEL DMQ.	276.668,55	
		NÚMERO DE ACCIDENTES DE TRÁNSITO EN LAS VÍAS DEL DMQ	DISMINUIR EN UN 5% EL NÚMERO DE ACCIDENTES DE TRÁNSITO EN LAS VÍAS DEL DMQ, EN RELACIÓN AL AÑO 2019		EDUCACIÓN Y SEGURIDAD VIAL	FOMENTAR UNA ADECUADA CULTURA DE SEGURIDAD VIAL CON EL OBJETO DE DISMINUIR LOS SINIESTROS DE TRÁNSITO A TRAVÉS DE CAPACITACIONES, TALLERES, CHARLAS Y DEMÁS EVENTOS QUE PERMITAN LA VINCULACIÓN CON LA CIUDADANÍA.	35.031,81	
	INCREMENTAR EL CONTROL DEL TRÁNSITO Y TRANSPORTE TERRESTRE EN EL DMQ	NÚMERO DE DISPOSITIVOS DE CONTROL DE TRÁNSITO EJECUTADOS EN EL DMQ	INCREMENTAR EL 5% DE DISPOSITIVOS DE CONTROL DE TRÁNSITO, EN RELACIÓN AL AÑO 2019		FORTALECIMIENTO DEL CONTROL DEL TRÁNSITO Y TRANSPORTE TERRESTRE	PLANIFICAR Y EJECUTAR DE MANERA EFECTIVA EL CONTROL DEL TRÁNSITO Y TRANSPORTE TERRESTRE EN EL DMQ PARA QUE LA CIRCULACIÓN DEL TRÁFICO SE REALICE DE MANERA RACIONAL Y SEGURA.	19.795.285,53	
		NÚMERO DE SERVICIOS AUTOMATIZADOS DE LA AMT	AUTOMATIZAR AL MENOS 8 SERVICIOS DE LA AMT		MODERNIZACIÓN DE LOS SERVICIOS DE LA AGENCIA METROPOLITANA DE TRÁNSITO	AUTOMATIZAR Y SIMPLIFICAR LOS TRÁMITES Y SERVICIOS QUE LA AMT PRESTA A LA CIUDADANÍA; SALVAGUARDANDO LA SEGURIDAD DE LA INFORMACIÓN.	3.764.730,03	
	INCREMENTAR Y FOMENTAR EL USO DE LA BICICLETA EN EL CICLOPASEO DOMINICAL COMO MEDIO DE RECREACIÓN, EJERCICIO, ESPARCIMIENTO Y RELAJACIÓN	NÚMERO DE USUARIOS MENSUALES QUE PARTICIPAN EN EL CICLOPASEO DOMINICAL	INCREMENTAR EN UN 5% LOS USUARIOS MENSUALES QUE PARTICIPAN EN EL CICLOPASEO DOMINICAL, EN RELACIÓN AL AÑO 2019	MOVILIDAD SOSTENIBLE	PASEO DOMINICAL	FOMENTAR EL USO COTIDIANO DE LA BICICLETA Y CAMINATA COMO MEDIO DE TRANSPORTE SOSTENIBLE, BRINDANDO SEGURIDAD EN LA VÍAS EN LAS CUALES SE EJECUTA ESTE EVENTO.	25.744,08	
		KILÓMETROS DE RUTAS DE CICLOPASEO AMPLIADAS	AMPLIAR EN UN 10% LOS KILÓMETROS DE LA RUTA DEL CICLOPASEO DOMINICAL, HASTA LLEGAR A UN VALOR DE 30 KILÓMETROS					
	SUBTOTAL INVERSIÓN							23.897.460,00
	INCREMENTAR EL USO EFICIENTE DEL PRESUPUESTO	PORCENTAJE DE EJECUCIÓN PRESUPUESTARIA DE GASTOS ADMINISTRATIVOS PORCENTAJE DE EJECUCIÓN PRESUPUESTARIA DE REMUNERACIÓN PERSONAL	EJECUTAR EL 100% DE GASTOS ADMINISTRATIVOS	EJECUTAR EL 100% DE REMUNERACIÓN DE PERSONAL	FORTALECIMIENTO INSTITUCIONAL	GASTOS ADMINISTRATIVOS	3.367.100,00	
			EJECUTAR EL 100% DE REMUNERACIÓN DE PERSONAL			REMUNERACIÓN PERSONAL	38.159.255,06	
	SUBTOTAL GASTO CORRIENTE							41.526.355,06
SUBTOTAL							65.423.815,06	

MANTENER, CONSTRUIR Y PLANIFICAR LA INFRAESTRUCTURA DEL SISTEMA DE TRANSPORTE PÚBLICO	NÚMERO DE KILÓMETROS CALZADAS REPAVIMENTADAS DEL SISTEMA DE TRANSPORTE PÚBLICO/PRIVADO	REPAVIMENTAR 70 KILÓMETROS CALZADAS DEL SISTEMA DE TRANSPORTE PÚBLICO/PRIVADO	SISTEMA DE TRANSPORTE PÚBLICO EFICIENTE	MEJORAMIENTO DE LA INFRAESTRUCTURA DE MOVILIDAD	INTERVENIR EJES VIALES, PRIORIZADOS TÉCNICAMENTE, PARA MEJORAR LAS CONDICIONES DE LA INFRAESTRUCTURA DE LA MOVILIDAD, TANTO EN TRANSPORTE PÚBLICO COMO EN TRANSPORTE PRIVADO; POR OTRA PARTE, SE TRABAJA EN LA GESTIÓN DE TERMINALES TERRESTRES DE PASAJEROS, PARQUEADEROS Y LOS ESTACIONAMIENTOS, MANTENIÉNDOLOS OPERATIVOS LOS 365 DÍAS DEL AÑO.	35.914.215,46
	PORCENTAJE DE OPERACIÓN DE LOS TERMINALES TERRESTRES Y ESTACIONAMIENTOS ADMINISTRADOS POR LA EPMMPQ	MANTENER OPERATIVO EL 100% DE LOS TERMINALES TERRESTRES Y ESTACIONAMIENTOS ADMINISTRADOS POR LA EPMMPQ				
MANTENER UNA ADECUADA INFRAESTRUCTURA VIAL PARA LOS MODOS DE TRANSPORTE NO MOTORIZADO	NÚMERO DE KILÓMETROS DE CICLOVÍAS CONSTRUIDAS EN EL DMQ	CONSTRUIR 15 KILÓMETROS DE CICLOVÍAS EN EL DMQ		INFRAESTRUCTURA PARA LOS MODOS DE TRANSPORTE NO MOTORIZADO	CONSTRUIR Y MANTENER LA INFRAESTRUCTURA PARA LOS MODOS DE TRANSPORTE NO MOTORIZADO, GENERANDO LAS CONDICIONES NECESARIAS, A TRAVÉS DE SEÑALIZACIÓN HORIZONTAL Y VERTICAL, PARA QUE LOS CICLISTAS PUEDAN MOVILIZARSE DE MANERA SEGURA A TRAVÉS DE LA RED DE CICLOVÍAS ESTABLECIDA.	2.000.000,00

162

DEPENDENCIA EJECUTORA	OBJETIVO OPERATIVO	INDICADOR DEL OBJETIVO	META DEL OBJETIVO	PROGRAMA	PROYECTO	DESCRIPCIÓN PROYECTO	PRESUPUESTO 2020
EPM MOP	MANTENER LA SEÑALIZACIÓN HORIZONTAL Y VERTICAL Y EL SISTEMA DE SEMAFORIZACIÓN EN ÓPTIMAS CONDICIONES PARA PRECAUTELAR LA SEGURIDAD VIAL EN EL DMQ	NÚMERO DE KILÓMETROS DE VÍAS INTERVENIDAS CON SEÑALIZACIÓN VIAL (VERTICAL Y HORIZONTAL) EN EL DMQ	INTERVENIR EN 100 KILÓMETROS DE VÍAS CON SEÑALIZACIÓN VIAL (VERTICAL Y HORIZONTAL) EN EL DMQ	MOVILIDAD SOSTENIBLE	SEÑALIZACIÓN Y SEMAFORIZACIÓN	IMPLEMENTAR Y MANTENER LA SEÑALÉTICA HORIZONTAL (PASOS PEATONALES, DIVISIÓN DE CARRIL, REDUCTORES DE VELOCIDAD, ETC.) Y VERTICAL, ADEMÁS DE OPERAR Y MANTENER EN ÓPTIMAS CONDICIONES LAS INTERSECCIONES SEMAFÓRICAS DE LA CIUDAD, CON EL PROPÓSITO DE GARANTIZAR Y MEJORAR LA SEGURIDAD VIAL.	4.434.303,23
	INCREMENTAR LA RECUPERACIÓN DEL ESPACIO PÚBLICO CON INTERVENCIONES QUE MEJORAN EL ORNATO DE LA CIUDAD	NÚMERO DE INTERSECCIONES SEMAFORIZADAS CENTRALIZADAS EN OPERACIÓN	MANTENER LA OPERACIÓN DE 700 INTERSECCIONES SEMAFORIZADAS CENTRALIZADAS	MEJORAMIENTO Y MANTENIMIENTO DEL ESPACIO PÚBLICO	ESPACIOS VERDES	MANTENER Y REGENERAR LOS ESPACIOS VERDES, A TRAVÉS DE ACTIVIDADES DE ARBORIZACIÓN, PODA, JARDINERÍA, TRASPLANTES, MINGAS, REHABILITACIÓN DE PARQUES, INSTALACIÓN DE MOBILIARIO URBANO, ESCULTURAS Y PILETAS.	21.296.107,80
		NÚMERO DE HECTÁREAS DE PARQUES Y PARTERRES INTERVENIDOS EN EL DMQ	INTERVENIR EN 1.800 HECTÁREAS DE PARQUES Y PARTERRES EN EL DMQ		IMAGEN URBANA	MEJORAR LA IMAGEN QUE PROYECTA LA CIUDAD, MEDIANTE LA CONSTRUCCIÓN, MANTENIMIENTO O REHABILITACIÓN DE ESPACIOS DE INTERACCIÓN SOCIAL, RECREACIÓN DEPORTIVA O IMPLEMENTACIÓN DE EQUIPAMIENTO URBANO, ELEVANDO ASÍ LOS ESTÁNDARES DE CALIDAD DE VIDA DE LA POBLACIÓN.	1.000.000,00
	INCREMENTAR LA OFERTA DE LA INFRAESTRUCTURA VIAL Y CONECTIVIDAD EN EL DMQ	NÚMERO DE METROS CUADRADOS INTERVENIDOS EN PLAZAS, PLAZOLETAS, BULEVARES Y ÁREAS DEPORTIVAS DEL DMQ	INTERVENIR EN 10.000 METROS CUADRADOS DE PLAZAS, PLAZOLETAS, BULEVARES Y ÁREAS DEPORTIVAS DEL DMQ	RED QUITO CONECTADO	MANTENIMIENTO Y REHABILITACIÓN	REALIZAR EL MANTENIMIENTO PREVENTIVO, CORRECTIVO Y REHABILITACIÓN DE LA CAPA DE RODADURA O DE LA ESTRUCTURA DE LAS VÍAS A LO LARGO Y ANCHO DEL DMQ, A TRAVÉS DE LAS BRIGADAS DE MANTENIMIENTO VIAL DE LA INSTITUCIÓN, ASÍ COMO DE EMPRESAS CONTRATISTAS.	17.194.105,03
		NÚMERO DE KILÓMETROS CALZADAS INTERVENIDAS CON MANTENIMIENTO, REHABILITACIÓN Y REPAVIMENTACIÓN VIAL	INTERVENIR EN 60 KILÓMETROS CALZADAS CON MANTENIMIENTO, REHABILITACIÓN Y REPAVIMENTACIÓN VIAL		INFRAESTRUCTURA VIAL	REALIZAR INTERVENCIONES QUE MEJOREN LAS CONDICIONES DE LA INFRAESTRUCTURA VIAL DEL DMQ, EN LOS PUNTOS DEFINIDOS COMO PRIORITARIOS, A TRAVÉS DE TRABAJOS DE ADQUINADO VIAL, ASFALTADO VIAL, CONSTRUCCIÓN DE MUROS Y TALUDES, CONSTRUCCIÓN DE CUNETAS DE CORONACIÓN, IMPLEMENTACIÓN DE BORDILLOS Y ARREGLO DE ACERAS.	5.996.533,91
INCREMENTAR EL USO EFICIENTE DEL PRESUPUESTO	PERCENTAJE DE EJECUCIÓN PRESUPUESTARIA DE GESTIÓN ADMINISTRATIVA	EJECUTAR EL 100% DEL PRESUPUESTO DE GESTIÓN ADMINISTRATIVA	FORTALECIMIENTO EMPRESARIAL	GESTIÓN ADMINISTRATIVA			
	PERCENTAJE DE EJECUCIÓN PRESUPUESTARIA DE GESTIÓN DEL TALENTO HUMANO	EJECUTAR EL 100% DE PRESUPUESTO DE GESTIÓN DEL TALENTO HUMANO		GESTIÓN DEL TALENTO HUMANO			
SUBTOTAL							87.835.265,43

EPM PASAJEROS DE QUITO	INCREMENTAR EL NÚMERO DE PASAJEROS PAGO VIAJE TRANSPORTADOS EN EL SISTEMA METROPOLITANO DE TRANSPORTE PÚBLICO DEL DMQ	NÚMERO DE PASAJEROS PAGO-VIAJE TRANSPORTADOS EN EL SISTEMA METROPOLITANO DE TRANSPORTE PÚBLICO	INCREMENTAR A 305 MILLONES LOS PASAJEROS PAGO-VIAJE TRANSPORTADOS EN EL SISTEMA METROPOLITANO DE TRANSPORTE PÚBLICO	SISTEMA DE TRANSPORTE PÚBLICO EFICIENTE	OPERACIÓN DE LOS CORREDORES DEL SISTEMA METROPOLITANO DE TRANSPORTE PÚBLICO	GARANTIZAR E INCREMENTAR LA PRESTACIÓN EFICIENTE DEL SERVICIO DE TRANSPORTE DE PASAJEROS EN LAS TRONCALES ADMINISTRADAS POR LA EPMTQ, BRINDANDO UN SERVICIO SEGURO, DIGNO E INCLUSIVO.	31.000.000,00
	INCREMENTAR EL USO DE LA BICICLETA COMO MODO ALTERNATIVO DE DESPLAZAMIENTO	PORCENTAJE DE IMPLEMENTACIÓN DEL SISTEMA AUTOMATIZADO DE BICICLETA PÚBLICA	IMPLEMENTAR EL 100% EL SISTEMA AUTOMATIZADO DE BICICLETA PÚBLICA	MOVILIDAD SOSTENIBLE	SISTEMA DE BICICLETA PÚBLICA DEL DMQ	GESTIONAR E INCENTIVAR LA MOVILIZACIÓN DE LAS PERSONAS EN BICICLETA COMO UN MODO PREFERENCIAL DE TRANSPORTE QUE CONTRIBUYA A LA DISMINUCIÓN DE LOS ÍNDICES DE CONTAMINACIÓN AMBIENTAL Y AL USO RACIONAL DEL AUTOMÓVIL PARTICULAR.	
	INCREMENTAR EL USO EFICIENTE DEL PRESUPUESTO	PERCENTAJE DE EJECUCIÓN PRESUPUESTARIA DE GESTIÓN ADMINISTRATIVA	EJECUTAR EL 100% DEL PRESUPUESTO DE GESTIÓN ADMINISTRATIVA	EJECUTAR EL 100% DE PRESUPUESTO DE GESTIÓN DEL TALENTO HUMANO	FORTALECIMIENTO EMPRESARIAL	GESTIÓN ADMINISTRATIVA	
PERCENTAJE DE EJECUCIÓN PRESUPUESTARIA DE GESTIÓN DEL TALENTO HUMANO		EJECUTAR EL 100% DE PRESUPUESTO DE GESTIÓN DEL TALENTO HUMANO	GESTIÓN DEL TALENTO HUMANO				
SUBTOTAL							31.000.000,00

	INCREMENTAR Y FOMENTAR EL USO DEL TRANSPORTE PÚBLICO COMO MEDIO PREFERENTE DE DESPLAZAMIENTO	PORCENTAJE DE IMPLEMENTACIÓN DEL MODELO DEL SISTEMA METROPOLITANO DE TRANSPORTE PÚBLICO DEL DMQ	IMPLEMENTAR EL 100% EL MODELO DEL SISTEMA METROPOLITANO DE TRANSPORTE PÚBLICO DEL DMQ	SISTEMA DE TRANSPORTE PÚBLICO EFICIENTE	MEJORAMIENTO DEL SERVICIO DEL SISTEMA METROPOLITANO DE TRANSPORTE PÚBLICO DEL DMQ	PROPONER INICIATIVAS QUE PROCUREN MEJORAR EL SERVICIO EN EL SISTEMA METROPOLITANO DE TRANSPORTE PÚBLICO, TANTO EN CALIDAD Y COBERTURA.	2.440.000,00
		PORCENTAJE DE AVANCE FÍSICO DE LA CONSTRUCCIÓN DE LA PRIMERA LÍNEA DEL METRO DE QUITO	CULMINAR EL 100% EL AVANCE FÍSICO DE LA CONSTRUCCIÓN DE LA PRIMERA LÍNEA DEL METRO DE QUITO		PRIMERA LÍNEA DEL METRO DE QUITO	CONCLUIR LA CONSTRUCCIÓN DE LA PRIMERA LÍNEA DE METRO Y PONER EN OPERACIÓN COMO UN SISTEMA DE MOVILIDAD INCLUSIVO, SEGURO, SOSTENIBLE, CONFIABLE Y COMO EJE ARTICULADOR DEL SISTEMA METROPOLITANO DE TRANSPORTE PÚBLICO DEL DMQ.	320.373.913,00

DEPENDENCIA EJECUTORA	OBJETIVO OPERATIVO	INDICADOR DEL OBJETIVO	META DEL OBJETIVO	PROGRAMA	PROYECTO	DESCRIPCIÓN PROYECTO	PRESUPUESTO 2020
SECRETARÍA DE MOVILIDAD	INCREMENTAR LAS MEDIDAS DE MITIGACIÓN PARA MEJORAR LA CIRCULACIÓN DEL TRÁFICO	NÚMERO DE MEDIDAS DE MITIGACIÓN DESARROLLADAS PARA MEJORAR LA CIRCULACIÓN DEL TRÁFICO EN EL DMQ	DESARROLLAR AL MENOS 6 MEDIDAS DE MITIGACIÓN PARA MEJORAR LA CIRCULACIÓN DEL TRÁFICO EN EL DMQ	MOVILIDAD SOSTENIBLE	MEJORAMIENTO DE LA CIRCULACIÓN DEL TRÁFICO EN EL DMQ	MEJORAR SUSTANCIALMENTE LAS CONDICIONES DE CIRCULACIÓN DEL TRÁFICO PEATONAL Y VEHICULAR EN LA RED VIAL DEL DISTRITO METROPOLITANO DE QUITO, PROPENDIENDO A LA FLUIDEZ Y SEGURIDAD VIAL.	1.680.000,00
	INCREMENTAR LA PLANIFICACIÓN Y REGULACIÓN DEL SERVICIO DE TRANSPORTE COMERCIAL EN EL DMQ	NÚMERO DE POLÍTICAS Y/O MECANISMOS PARA MEJORAR EL SERVICIO DE TRANSPORTE COMERCIAL EN EL DMQ	REALIZAR AL MENOS 3 POLÍTICAS Y/O MECANISMOS PARA MEJORAR EL SERVICIO DE TRANSPORTE COMERCIAL EN EL DMQ		MEJORAMIENTO DEL SERVICIO DE TRANSPORTE COMERCIAL	PROPONER INICIATIVAS QUE PROCUREN MEJORAR EL SERVICIO DEL TRANSPORTE COMERCIAL, TANTO EN CALIDAD Y COBERTURA.	60.000,00
	INCREMENTAR LA PROMOCIÓN DE LOS MODOS DE TRANSPORTE SOSTENIBLE	NÚMERO DE PERSONAS QUE PARTICIPAN EN EVENTOS DE PROMOCIÓN DE LOS MODOS DE TRANSPORTE SOSTENIBLE	LOGRAR QUE AL MENOS 2.000 PERSONAS PARTICIPEN EN EVENTOS DE PROMOCIÓN DE LOS MODOS DE TRANSPORTE SOSTENIBLE		PROMOCIÓN DE LOS MODOS DE TRANSPORTE NO MOTORIZADO, A PIE Y BICICLETA	PROMOVER E INCREMENTAR LOS DIFERENTES MODOS DE TRANSPORTE NO MOTORIZADO EN EL DISTRITO METROPOLITANO DE QUITO, CONTRIBUYENDO A DISMINUIR LA CONTAMINACIÓN AMBIENTAL, REDUCIR LA CONGESTIÓN VEHICULAR Y MEJORAR LA SALUD DE LA CIUDADANÍA	1.000.000,00
	INCREMENTAR CAMPAÑAS COMUNICACIONALES PARA PROMOVER UNA CULTURA DE MOVILIDAD ENTRE TODOS SUS ACTORES VIALES	NÚMERO DE PERSONAS QUE CONOZCAN LAS ACCIONES PARA PROMOVER UNA CULTURA DE MOVILIDAD	LLEGAR A 100.000 PERSONAS QUE CONOZCAN LAS ACCIONES PARA PROMOVER UNA CULTURA DE MOVILIDAD	MOVILIDAD SEGURA	EDUCACIÓN VIAL	SENSIBILIZAR A LOS ACTORES QUE COMPONEN EL SISTEMA VIAL (PEATONES, CICLISTAS, CONDUCTORES, ETC.), PARA PROMOVER UNA CULTURA DE MOVILIDAD PACÍFICA, ARMÓNICA, SOLIDARIA, RESPETUOSA; MEDIANTE EL USO DE UN PERSONAJE QUE RECOJA LAS CARACTERÍSTICAS PROPIAS DEL HABITANTE DE QUITO, Y ASÍ CORREGIR "MALAS COSTUMBRES" QUE DETERIORAN LAS RELACIONES SOCIALES QUE AFECTAN A LA MOVILIDAD EN TODO EL DMQ.	600.000,00
	SUBTOTAL INVERSIÓN						
INCREMENTAR EL USO EFICIENTE DEL PRESUPUESTO	PORCENTAJE DE EJECUCIÓN PRESUPUESTARIA DE GASTOS ADMINISTRATIVOS	EJECUTAR EL 100% DE GASTOS ADMINISTRATIVOS	FORTALECIMIENTO INSTITUCIONAL	GASTOS ADMINISTRATIVOS		57.250,00	
	PORCENTAJE DE EJECUCIÓN PRESUPUESTARIA DE REMUNERACIÓN PERSONAL	EJECUTAR EL 100% DE REMUNERACIÓN DE PERSONAL		REMUNERACIÓN DE PERSONAL		2.098.944,71	
SUBTOTAL GASTO CORRIENTE							2.156.194,71
SUBTOTAL							328.310.107,71
TOTAL SECTOR							541.250.493,20

161

POA 2020

SECTOR: SEGURIDAD

DEPENDENCIA EJECUTORA	OBJETIVO OPERATIVO	INDICADOR DEL OBJETIVO	META DEL OBJETIVO	PROGRAMA	PROYECTO	DESCRIPCIÓN PROYECTO	PRESUPUESTO 2020		
SECRETARÍA DE SEGURIDAD	INCREMENTAR LA PARTICIPACIÓN CIUDADANA EN EVENTOS Y ACTIVIDADES DE SEGURIDAD CIUDADANA Y CONVIVENCIA PACÍFICA	NÚMERO DE EVENTOS COMUNITARIOS ORGANIZADOS PARA FOMENTAR LA SEGURIDAD CIUDADANA Y CONVIVENCIA PACÍFICA	ORGANIZAR 210 EVENTOS COMUNITARIOS PARA FOMENTAR LA SEGURIDAD CIUDADANA Y CONVIVENCIA PACÍFICA	QUITO SIN MIEDO	PREVENCIÓN SITUACIONAL Y CONVIVENCIA PACÍFICA - QUITO SEGURO	GENERAR ESPACIOS DE INTERACCIÓN EN LOS QUE LA COMUNIDAD COMPARTA Y SE APROPIEN DE LOS ESPACIOS PÚBLICOS DE SU BARRIO.	386.905,54		
	REDUCIR LA PERCEPCIÓN DE INSEGURIDAD EN EL DISTRITO METROPOLITANO DE QUITO	NÚMERO DE COMITES DE SEGURIDAD Y CONVIVENCIA CIUDADANA CONFORMADOS	CONFORMAR 130 COMITES DE SEGURIDAD Y CONVIVENCIA CIUDADANA						
		NÚMERO DE ESPACIOS DE INTEGRACIÓN COMUNITARIA GENERADOS PARA LA APROPIACIÓN Y RECUPERACIÓN DE ESPACIOS PÚBLICOS	GENERAR 133 ESPACIOS DE INTEGRACIÓN COMUNITARIA PARA LA APROPIACIÓN Y RECUPERACIÓN DE ESPACIOS PÚBLICOS						
		NÚMERO DE ESPACIOS PÚBLICOS INSEGUROS ILUMINADOS DEL DMQ	ILUMINAR AL MENOS 40 ESPACIOS PÚBLICOS INSEGUROS DEL DMQ						
	INCREMENTAR LA CONFIANZA DE LA CIUDADANÍA EN LAS INSTITUCIONES DE SEGURIDAD EN EL DMQ	PORCENTAJE DE CASOS ATENDIDOS DE CONFLICTOS SOCIO POLÍTICOS DEL DMQ	ATENDER EL 100% DE CASOS DE CONFLICTOS SOCIO POLÍTICOS DEL DMQ						
		NÚMERO DE OPERATIVOS DE CONTROL EN EVENTOS DE CONCENTRACIÓN MASIVA DEL DMQ	EJECUTAR 275 OPERATIVOS DE CONTROL EN EVENTOS DE CONCENTRACIÓN MASIVA DEL DMQ						
		NÚMERO DE LICENCIAS ÚNICAS DE ACTIVIDADES ECONÓMICAS CATEGORÍA B	EMITIR 1.350 LICENCIAS ÚNICAS DE ACTIVIDADES ECONÓMICAS CATEGORÍA B						
		NÚMERO DE PERMISOS PARA LA REALIZACIÓN DE ESPECTÁCULOS PÚBLICOS MASIVOS	EMITIR 1.500 PERMISOS PARA LA REALIZACIÓN DE ESPECTÁCULOS PÚBLICOS MASIVOS						
		NÚMERO DE INDICADORES ACTUALIZADOS DEL SISTEMA DE INDICADORES DE SEGURIDAD CIUDADANA DEL DMQ	ACTUALIZAR 30 INDICADORES DEL SISTEMA DE INDICADORES DE SEGURIDAD CIUDADANA DEL DMQ						
	REDUCIR EL NÚMERO DE VÍCTIMAS DE VIOLENCIA INTRAFAMILIAR, GÉNERO, MALTRATO INFANTIL Y VIOLENCIA SEXUAL	NÚMERO DE INTERVENCIONES EN CASOS DE PREVENCIÓN DE LA VIOLENCIA INTRAFAMILIAR, GÉNERO, MALTRATO INFANTIL Y VIOLENCIA SEXUAL	INTERVENIR EN 79.600 CASOS DE PREVENCIÓN DE LA VIOLENCIA INTRAFAMILIAR, GÉNERO, MALTRATO INFANTIL Y VIOLENCIA SEXUAL						
	REDUCIR LOS DAÑOS A BIENES E INFRAESTRUCTURA ANTE EVENTOS ADVERSOS, EMERGENCIAS Y DESASTRES PROVOCADOS POR FENÓMENOS NATURALES EN EL DMQ	NÚMERO DE INSPECCIONES TÉCNICAS REALIZADAS PARA EVALUAR EL RIESGO EXISTENTE EN EL DMQ	REALIZAR 3.000 INSPECCIONES TÉCNICAS PARA EVALUAR EL RIESGO EXISTENTE EN EL DMQ						
		NÚMERO DE FAMILIAS EN SITUACIÓN DE ALTO RIESGO NO MITIGABLE BENEFICIADAS CON BONOS DE VULNERABILIDAD ESPECIAL Y/O AYUDAS HUMANITARIAS	BENEFICIAR A 160 FAMILIAS EN SITUACIÓN DE ALTO RIESGO NO MITIGABLE CON BONOS DE VULNERABILIDAD ESPECIAL Y/O AYUDAS HUMANITARIAS						
		NÚMERO DE PERSONAS SENSIBILIZADAS EN TEMAS DE REDUCCIÓN DE RIESGOS	SENSIBILIZAR A 1.650 PERSONAS EN TEMAS DE REDUCCIÓN DE RIESGOS						
	SUBTOTAL INVERSIÓN							2.588.941,69	

2
160

DEPENDENCIA EJECUTORA	OBJETIVO OPERATIVO	INDICADOR DEL OBJETIVO	META DEL OBJETIVO	PROGRAMA	PROYECTO	DESCRIPCIÓN PROYECTO	PRESUPUESTO 2020
	INCREMENTAR EL USO EFICIENTE DEL PRESUPUESTO	PORCENTAJE DE EJECUCIÓN PRESUPUESTARIA DE GASTOS ADMINISTRATIVOS	EJECUTAR EL 100% DE GASTOS ADMINISTRATIVOS	FORTALECIMIENTO INSTITUCIONAL		GASTOS ADMINISTRATIVOS	
		PORCENTAJE DE EJECUCIÓN PRESUPUESTARIA DE REMUNERACIÓN PERSONAL	EJECUTAR EL 100% DE REMUNERACIÓN DE PERSONAL			REMUNERACIÓN DE PERSONAL	4.706.303,62
		SUBTOTAL GASTO CORRIENTE					4.706.303,62
SUBTOTAL							7.295.245,31

CUERPO DE AGENTES DE CONTROL METROPOLITANO	INCREMENTAR UN EFECTIVO CONTROL EN MATERIA DE PREVENCIÓN, DISUASIÓN, VIGILANCIA Y BUEN USO DEL ESPACIO PÚBLICO EN EL DMQ.	NÚMERO DE OPERATIVOS DE CONTROL DEL BUEN USO DEL ESPACIO PÚBLICO	EJECUTAR 1.000 OPERATIVOS DE CONTROL DEL BUEN USO DEL ESPACIO PÚBLICO	QUITO SIN MIEDO	PREVENCIÓN SITUACIONAL Y CONVIVENCIA PACÍFICA - QUITO SEGURO	REALIZAR OPERATIVOS DE CONTROL DEL BUEN USO DEL ESPACIO PÚBLICO DENTRO DE LAS COMPETENCIAS DEL CACMQ, Y PARTICIPACIÓN EN EVENTOS COMUNITARIOS DE INTEGRACIÓN CON GRUPOS ESPECIALIZADOS PARA MEJORAR LA VINCULACIÓN CON LA CIUDADANÍA	3.966.700,00	
		NÚMERO DE EVENTOS DE VINCULACIÓN COMUNITARIA REALIZADOS	REALIZAR 1.500 EVENTOS DE VINCULACIÓN COMUNITARIA			IMPLEMENTACIÓN DE UN NUEVO MODELO DE GESTIÓN DE LOS SERVICIOS DEL CACMQ	DESARROLLAR E IMPLEMENTAR EL NUEVO MODELO DE GESTIÓN DEL CACMQ ACORDE A LA NORMATIVA DEL COESOP PARA REGULAR LA ORGANIZACIÓN, FUNCIONAMIENTO INSTITUCIONAL, RÉGIMENES DE CARRERA PROFESIONAL Y ADMINISTRATIVO.	337.500,00
		PORCENTAJE DE IMPLEMENTACIÓN DEL NUEVO MODELO DE GESTIÓN DE LOS SERVICIOS DEL CACMQ	IMPLEMENTAR EL 40% EL NUEVO MODELO DE GESTIÓN DE LOS SERVICIOS DEL CACMQ					
	MANTENER LA COORDINACIÓN CON LOS ORGANISMOS COMPETENTES PARA APOYAR A LA GESTIÓN DE RIESGOS.	NÚMERO DE PERSONAS SENSIBILIZADAS EN TEMAS DE PREVENCIÓN DE RIESGOS	SENSIBILIZAR A 10.000 PERSONAS EN TEMAS DE PREVENCIÓN DE RIESGOS	GESTIÓN DE RIESGOS	REDUCCIÓN DE RIESGOS DE DESASTRES EN EL DMQ	CAPACITAR A LA COMUNIDAD EN TEMAS DE PREVENCIÓN PARA APOYAR A LA GESTIÓN DE RIESGOS.	9.000,00	
		PORCENTAJE DE SOLICITUDES ATENDIDAS ANTE EVENTOS ADVERSOS	ATENDER EL 80% DE LA SOLICITUDES ANTE EVENTOS ADVERSOS			ATENCIÓN Y RESPUESTA DE EMERGENCIAS	APOYAR LAS SITUACIONES DE EMERGENCIAS ANTE EVENTOS ADVERSOS ACTUANDO CON RÁPIDEZ, CONTROLANDO Y MINIMIZANDO EL IMPACTO DE LA SITUACIÓN.	250.000,00
	SUBTOTAL INVERSIÓN							4.563.200,00
	INCREMENTAR EL USO EFICIENTE DEL PRESUPUESTO		PORCENTAJE DE EJECUCIÓN PRESUPUESTARIA DE GASTOS ADMINISTRATIVOS	EJECUTAR EL 100% DE GASTOS ADMINISTRATIVOS	FORTALECIMIENTO INSTITUCIONAL		GASTOS ADMINISTRATIVOS	551.790,00
			PORCENTAJE DE EJECUCIÓN PRESUPUESTARIA DE REMUNERACIÓN PERSONAL	EJECUTAR EL 100% DE REMUNERACIÓN DE PERSONAL			REMUNERACIÓN DE PERSONAL	21.184.769,31
			SUBTOTAL GASTO CORRIENTE					21.736.059,31
	SUBTOTAL							26.299.259,31

EMSEGURIDAD	MANTENER LA COORDINACIÓN INTERINSTITUCIONAL PARA LA PREVENCIÓN Y CONTROL DE LA VIOLENCIA, SEGURIDAD EN EL DMQ	NÚMERO DE ALARMAS COMUNITARIAS IMPLEMENTADAS EN EL DMQ	IMPLEMENTAR 200 ALARMAS COMUNITARIAS EN EL DMQ	QUITO SIN MIEDO	PREVENCIÓN SITUACIONAL Y CONVIVENCIA PACÍFICA - QUITO SEGURO	EJECUTAR ACTIVIDADES QUE CONTRIBUYAN A EVITAR EL COMETIMIENTO DEL DELITO A FIN DE QUE MEJORE LA PERCEPCIÓN DE SEGURIDAD EN EL DMQ, MEDIANTE LA INSTALACIÓN Y MANTENIMIENTO DE LA INFRAESTRUCTURA TECNOLÓGICA PARA LA SEGURIDAD Y LA RECUPERACIÓN DE ESPACIOS PÚBLICOS INSEGUROS.		
		NÚMERO DE ESPACIOS PÚBLICOS QUE CUENTAN CON SISTEMAS DE SEGURIDAD	LOGRAR QUE 39 ESPACIOS PÚBLICOS CUENTAN CON SISTEMAS DE SEGURIDAD			APOYO LOGÍSTICO A LAS ENTIDADES DEL SISTEMA INTEGRADO DE SEGURIDAD	PROPORCIONAR SERVICIOS DE LOGÍSTICA A LAS ENTIDADES QUE CONFORMAN EL SISTEMA INTEGRADO DE SEGURIDAD (POLICÍA NACIONAL, BOMBEROS, COE METROPOLITANO Y CUERPO DE AGENTES DE CONTROL METROPOLITANO) Y DEMÁS ENTIDADES MUNICIPALES QUE TRABAJAN EN TEMAS DE SEGURIDAD PARA EL DESARROLLO DE OPERACIONES Y ACTIVIDADES A LA EJECUCIÓN DE PROGRAMAS DE SEGURIDAD Y RIESGOS EN EL DMQ.	
		NÚMERO DE ESPACIOS PÚBLICOS RECUPERADOS EN EL DMQ	RECUPERAR 4 ESPACIOS PÚBLICOS EN EL DMQ					
	MANTENER LOS SERVICIOS DE LOGÍSTICA PARA EL DESARROLLO DE OPERACIONES Y ACTIVIDADES DESTINADAS A LA EJECUCIÓN DE PROGRAMAS DE SEGURIDAD EN EL DMQ	NÚMERO DE ENTIDADES DEL SISTEMA INTEGRADO DE SEGURIDAD QUE RECIBEN APOYO LOGÍSTICO	APOYAR LOGÍSTICAMENTE A 4 ENTIDADES DEL SISTEMA INTEGRADO DE SEGURIDAD DEL DMQ					
	MANTENER LOS SERVICIOS DE PATROCINIO LEGAL A LA CIUDADANÍA EN PROCESO PENALES EN ASUNTOS VINCULADOS CON LA SEGURIDAD PÚBLICA	NÚMERO DE ATENCIONES A VÍCTIMAS EN ASUNTOS VINCULADOS CON LA SEGURIDAD PÚBLICA	ATENDER 15.000 VÍCTIMAS EN ASUNTOS VINCULADOS CON LA SEGURIDAD PÚBLICA		PREVENCIÓN DE LA VIOLENCIA INTRAFAMILIAR, GÉNERO, MALTRATO INFANTIL Y VIOLENCIA SEXUAL	BRINDAR SERVICIOS DE PATROCINIO LEGAL A LA CIUDADANÍA EN PROCESOS PENALES EN ASUNTOS VINCULADOS CON LA SEGURIDAD PÚBLICA EN LOS CENTROS ESPECIALIZADOS DE ATENCIÓN DE LA VIOLENCIA INTRAFAMILIAR, GÉNERO, MALTRATO INFANTIL Y VIOLENCIA SEXUAL.		

DEPENDENCIA EJECUTORA	OBJETIVO OPERATIVO	INDICADOR DEL OBJETIVO	META DEL OBJETIVO	PROGRAMA	PROYECTO	DESCRIPCIÓN PROYECTO	PRESUPUESTO 2020
	REDUCIR LOS DAÑOS A BIENES E INFRAESTRUCTURA ANTE EVENTOS ADVERSOS, EMERGENCIAS Y DESASTRES PROVOCADOS POR FENÓMENOS NATURALES EN EL DMQ	NÚMERO DE INTERVENCIONES REALIZADAS PARA REDUCIR LA EXPOSICIÓN AL RIESGO DE LA POBLACIÓN EN EL DMQ	REALIZAR 11 INTERVENCIONES PARA REDUCIR LA EXPOSICIÓN AL RIESGO DE LA POBLACIÓN EN EL DMQ	GESTIÓN DE RIESGOS	REDUCCIÓN DE RIESGOS DE DESASTRES EN EL DMQ	EJECUTAR OBRAS Y ACCIONES A FIN DE MITIGAR V/O DISMINUIR LOS POSIBLES DAÑOS EN CASO DE SUSCITARSE EVENTOS ADVERSOS QUE PUEDAN AFECTAR LAS ESTRUCTURAS FÍSICAS Y SOCIALES DEL DMQ.	
	MANTENER LA CAPACIDAD DE RESPUESTA ANTE EVENTOS ADVERSOS, NATURALES Y ANTRÓPICOS EN EL DMQ	PORCENTAJE DE EMERGENCIAS ATENDIDAS	ATENDER EL 100% DE EMERGENCIAS		ATENCIÓN Y RESPUESTA DE EMERGENCIAS	EQUIPAR EL SISTEMA DE ATENCIÓN DE EMERGENCIAS DEL DMQ, INTEGRADO POR LAS JEFATURAS ZONALES DE SEGURIDAD, COE METROPOLITANO Y EL ECU 911 CON LA FINALIDAD DE ACTIVAR UNA RESPUESTA OPORTUNA PARA LA ATENCIÓN DE LAS EMERGENCIAS ACTIVADAS POR EL COE METROPOLITANO EN EL DMQ.	
	INCREMENTAR EL USO EFICIENTE DEL PRESUPUESTO	PORCENTAJE DE EJECUCIÓN PRESUPUESTARIA DE GESTIÓN ADMINISTRATIVA	EJECUTAR EL 100% DEL PRESUPUESTO DE GESTIÓN ADMINISTRATIVA	FORTALECIMIENTO EMPRESARIAL	GESTIÓN ADMINISTRATIVA		
		PORCENTAJE DE EJECUCIÓN PRESUPUESTARIA DE GESTIÓN DEL TALENTO HUMANO	EJECUTAR EL 100% DE PRESUPUESTO DE GESTIÓN DEL TALENTO HUMANO		GESTIÓN DEL TALENTO HUMANO		
SUBTOTAL							

CUERPO DE BOMBEROS	INCREMENTAR LAS ACCIONES EFECTIVAS PARA SALVAR VIDAS Y PROTEGER BIENES EN EL DMQ	NÚMERO DE CAMPAÑAS DE PREVENCIÓN DE DESASTRES NATURALES O EMERGENCIAS	EJECUTAR 10 CAMPAÑAS DE PREVENCIÓN DE DESASTRES NATURALES O EMERGENCIAS	GESTIÓN DE RIESGOS	REDUCCIÓN DE RIESGOS DE DESASTRES EN EL DMQ	EJECUTAR SERVICIOS DE PREVENCIÓN Y PROTECCIÓN PARA PREVENIR Y MITIGAR LOS EFECTOS DE DESASTRES NATURALES Y ANTRÓPICOS.	
		PORCENTAJE DE LA CIUDADANÍA DEL DMQ SENSIBILIZADAS EN TEMAS DE PREVENCIÓN ANTE DESASTRES NATURALES Y EMERGENCIAS	SENSIBILIZAR AL MENOS EL 70% DE LA CIUDADANÍA DEL DMQ EN TEMAS DE PREVENCIÓN ANTE DESASTRES NATURALES Y EMERGENCIAS				
		PORCENTAJE DE ATENCIÓN DE SOLICITUDES DE INSPECCIÓN DE CONTROL DE SEGURIDAD CONTRA INCENDIOS	INCREMENTAR EN UN 2% LAS INSPECCIONES DE CONTROL DE SEGURIDAD CONTRA INCENDIOS				
		PORCENTAJE DE DISMINUCIÓN DEL TIEMPO PROMEDIO DE RESPUESTA POR EMERGENCIA ATENDIDA	DISMINUIR EL 5% DEL TIEMPO DE RESPUESTA POR EMERGENCIA ATENDIDA, HASTA LLEGAR A UN VALOR DE 13 MINUTOS				
		PORCENTAJE DE EMERGENCIAS ATENDIDAS	ATENDER EL 100% DE EMERGENCIAS				
	INCREMENTAR EL USO EFICIENTE DEL PRESUPUESTO	PORCENTAJE DE EJECUCIÓN PRESUPUESTARIA DE GESTIÓN ADMINISTRATIVA	EJECUTAR EL 100% DEL PRESUPUESTO DE GESTIÓN ADMINISTRATIVA	FORTALECIMIENTO INSTITUCIONAL	GESTIÓN ADMINISTRATIVA		
PORCENTAJE DE EJECUCIÓN PRESUPUESTARIA DE GESTIÓN DEL TALENTO HUMANO		EJECUTAR EL 100% DE PRESUPUESTO DE GESTIÓN DEL TALENTO HUMANO	GESTIÓN DEL TALENTO HUMANO				
SUBTOTAL							

TOTAL SECTOR							33.594.504,62
---------------------	--	--	--	--	--	--	----------------------

1-

159

POA 2020

SECTOR: TERRITORIO

DEPENDENCIA EJECUTORA	OBJETIVO OPERATIVO	INDICADOR DEL OBJETIVO	META DEL OBJETIVO	PROGRAMA	PROYECTO	DESCRIPCIÓN PROYECTO	PRESUPUESTO 2020	
SECRETARÍA DE TERRITORIO, HÁBITAT Y VIVIENDA	INCREMENTAR LA REGULACIÓN DEL USO Y GESTIÓN DEL SUELO MEDIANTE LA ACTUALIZACIÓN DE PLANES Y SUS INSTRUMENTOS COMPLEMENTARIOS	NÚMERO DE PLANES E INSTRUMENTOS DE ORDENAMIENTO TERRITORIAL ACTUALIZADOS	ACTUALIZAR 4 PLANES E INSTRUMENTOS DE ORDENAMIENTO TERRITORIAL	REGULACIÓN DEL USO Y GESTIÓN DEL SUELO	ACTUALIZACIÓN DE LOS INSTRUMENTOS DE PLANIFICACIÓN, GESTIÓN TERRITORIAL	FORMULACIÓN DEL PLAN DE USO Y GESTIÓN DEL SUELO Y SUS PLANES PARCIALES CON LA FINALIDAD DE ESTABLECER EL LIMITE DE CRECIMIENTO URBANO DE LA CIUDAD HASTA EL AÑO 2032.	800.000,00	
	INCREMENTAR EL USO DE NUEVAS TECNOLOGÍAS Y MÉTODOS PARA EL ANÁLISIS Y PROCESAMIENTO DE LA INFORMACIÓN TERRITORIAL	NÚMERO DE COMPONENTES INCORPORADOS EN EL SISTEMA DE INFORMACIÓN DE ORDENAMIENTO TERRITORIAL	INCORPORAR 3 COMPONENTES NUEVOS EN EL SISTEMA DE INFORMACIÓN DE ORDENAMIENTO TERRITORIAL		SISTEMA DE INFORMACIÓN DE ORDENAMIENTO TERRITORIAL	ACTUALIZACIÓN Y CONSOLIDACIÓN DEL SISTEMA DE INFORMACIÓN TERRITORIAL PARA LA GENERACIÓN DE INDICADORES QUE PERMITAN MEDIR LA GESTIÓN E IMPLEMENTACIÓN DE LA POLÍTICA EN EL TERRITORIO.	199.485,76	
		NÚMERO DE PROYECTOS PROPUESTOS EN LOS LABORATORIOS URBANOS	PROPONER AL MENOS 2 PROYECTOS EN LOS LABORATORIOS URBANOS		IMPLEMENTACIÓN DE LABORATORIOS URBANOS	IMPLEMENTACIÓN DE LABORATORIOS URBANOS COMO ESPACIOS DE EXPERIMENTACIÓN PARA LA FORMULACIÓN DE PROYECTOS PILOTOS DE REGENERACIÓN URBANA.	20.000,00	
	SUBTOTAL INVERSIÓN							1.019.485,76
	INCREMENTAR EL USO EFICIENTE DEL PRESUPUESTO		PORCENTAJE DE EJECUCIÓN PRESUPUESTARIA DE GASTOS ADMINISTRATIVOS	EJECUTAR EL 100% DE GASTOS ADMINISTRATIVOS	FORTALECIMIENTO INSTITUCIONAL	GASTOS ADMINISTRATIVOS		9.500,00
			PORCENTAJE DE EJECUCIÓN PRESUPUESTARIA DE GASTOS DE PERSONAL	EJECUTAR EL 100% DE GASTOS DE PERSONAL		REMUNERACIÓN PERSONAL		1.668.643,68
SUBTOTAL GASTO CORRIENTE							1.678.143,68	
SUBTOTAL							2.697.629,44	

INSTITUTO METROPOLITANO DE	INCREMENTAR LOS MECANISMOS DE PROTECCIÓN, SALVAGUARDA Y LA CONSERVACIÓN DEL PATRIMONIO ARQUEOLÓGICO DEL DMQ.	NÚMERO DE HÉCTAREAS DE ÁREA PATRIMONIAL ARQUEOLÓGICA MANTENIDAS	MANTENER 100 HA DE ÁREA PATRIMONIAL ARQUEOLÓGICA DEL DMQ.	PROTEGER EL PATRIMONIO HISTÓRICO Y CULTURAL DEL DMQ	CONSERVACIÓN DEL PATRIMONIO ARQUEOLÓGICO DEL DMQ.	INTERVENIR DE MANERA PREVENTIVA Y CORRECTIVA EN LOS SITIOS ARQUEOLÓGICOS A CARGO DEL IMP PARA PROTEGER Y PRESERVAR EL PATRIMONIO ARQUEOLÓGICO DEL DMQ, GENERANDO ESPACIOS DE INVESTIGACIÓN, EDUCACIÓN, DIFUSIÓN Y CONSERVACIÓN DEL MISMO.	1.029.844,00
					CONSERVACIÓN DEL PATRIMONIO DE BIENES MUEBLES DEL DMQ.	RESTAURAR, CONSERVAR Y SALVAGUARDAR LOS VALORES EXCEPCIONALES DE LOS BIENES MUEBLES QUE CONFORMAN EL PATRIMONIO HISTÓRICO Y CULTURAL DEL DMQ PERMITIENDO LA RECUPERACIÓN, PRESERVACIÓN Y DESARROLLO DE LA MEMORIA SOCIAL; ASÍ COMO DE LA IDENTIDAD Y PATRIMONIO CULTURAL.	1.893.500,00
		NÚMERO DE EDIFICACIONES PATRIMONIALES INTERVENIDAS EN EL DMQ	INTERVENIR EN 34 EDIFICACIONES PATRIMONIALES EN EL DMQ.		CONSERVACIÓN DE LA ARQUITECTURA RELIGIOSA EN EL DMQ	CONSERVAR Y RESTAURAR LAS EDIFICACIONES DE LA ARQUITECTURA PATRIMONIAL RELIGIOSA DEL CENTRO HISTÓRICO DE QUITO DE FORMA INTEGRAL, PRIORIZANDO INTERVENIONES EN ZONAS DETERIORADAS, IMPLEMENTANDO REFORZAMIENTOS ESTRUCTURALES, QUE SIN AGREDIR LA INTEGRIDAD DEL BIEN PATRIMONIAL, MEJOREN LAS CONDICIONES Y DISMINUYA SU VULNERABILIDAD ANTE EVENTOS SÍSMICOS.	2.131.000,00
	REDUCIR LA VULNERABILIDAD QUE PRESENTA EL PATRIMONIO URBANÍSTICO Y ARQUITECTÓNICO DEL DMQ				CONSERVACIÓN DE EDIFICACIONES PATRIMONIALES PARA EQUIPAMIENTO DE SERVICIOS DE GESTIÓN LOCAL Y SOCIAL EN EL DMQ	RECUPERAR Y CONSERVAR LOS BIENES INMUEBLES PATRIMONIALES DEL DMQ A CARGO DEL IMP, BRINDANDO MANTENIMIENTO PREVENTIVO Y CORRECTIVO A LOS SISTEMAS CONSTRUCTIVOS, QUE PERMITAN EL DEBIDO FUNCIONAMIENTO DE LAS ACTIVIDADES QUE ACTUALMENTE SE DESARROLLAN EN DICHS INMUEBLES PATRIMONIALES.	9.969.260,00


DEPENDENCIA EJECUTORA	OBJETIVO OPERATIVO	INDICADOR DEL OBJETIVO	META DEL OBJETIVO	PROGRAMA	PROYECTO	DESCRIPCIÓN PROYECTO	PRESUPUESTO 2020
PATRIMONIO		NÚMERO DE HECTÁREAS DE ESPACIO PÚBLICO DE ÁREAS PATRIMONIALES INTERVENIDAS	INTERVENIR EN 83 HA DE ESPACIO PÚBLICO DE ÁREAS PATRIMONIALES		CONSERVACIÓN DEL ESPACIO PÚBLICO EN EL CHQ Y LAS PARROQUIAS URBANAS Y RURALES DEL DMQ	PRESERVAR, CONSERVAR Y MANTENER DE MANERA PERMANENTE Y CONTINUA EL PATRIMONIO URBANÍSTICO Y ARQUITECTÓNICO DEL DMQ; A TRAVÉS DE TÉCNICAS CONSTRUCTIVAS DE CONSERVACIÓN PATRIMONIAL DE TODOS LOS ELEMENTOS DE PIEDRA QUE FORMAN PARTE DE PORTADAS, ATRIOS, PARAMENTOS QUE INCLUYE LA ELIMINACIÓN DE SITIOS HÚMEDOS QUE AFECTEN A LOS ESPACIOS PÚBLICOS PATRIMONIALES DEL CENTRO HISTÓRICO DE QUITO Y DE 33 PARROQUIAS URBANAS Y RURALES.	6.045.989,92
	INCREMENTAR EL REGISTRO DEL PATRIMONIO CULTURAL MATERIAL INMATERIAL PARA SU CONSERVACIÓN, SALVAGUARDIA Y DIFUSIÓN	NÚMERO DE PLANES DE SALVAGUARDA EJECUTADOS	EJECUTAR 1 PLAN DE SALVAGUARDAS DEL PATRIMONIO INMATERIAL EN EL DMQ		SISTEMA DE INFORMACIÓN DEL PATRIMONIO CULTURAL MATERIAL E INMATERIAL DEL DMQ	REGISTRAR Y MANTENER ACTUALIZADO EL SISTEMA DE INVENTARIO DEL PATRIMONIO ARQUEOLÓGICO, URBANÍSTICO, ARQUITECTÓNICO, CULTURAL E INMATERIAL DEL DMQ PARA CONTRIBUIR A SU CONSERVACIÓN, SALVAGUARDIA Y DIFUSIÓN; EJECUTANDO ACCIONES DE SALVAGUARDIA QUE PROCUREN LA PROTECCIÓN DEL PATRIMONIO.	954.756,17
		NÚMERO DE REGISTROS PATRIMONIALES DE BIENES MATERIALES E INMATERIALES DEL DMQ ACTUALIZADOS	ACTUALIZAR 5.000 REGISTROS PATRIMONIALES DE BIENES MATERIALES E INMATERIALES DEL DMQ				
		NÚMERO DE NOTICIAS Y PUBLICACIONES DE LA GESTIÓN PATRIMONIAL DIFUNDIDAS	DIFUNDIR 420 NOTICIAS Y PUBLICACIONES DE LA GESTIÓN PATRIMONIAL				
SUBTOTAL INVERSIÓN							22.024.350,09
INCREMENTAR EL USO EFICIENTE DEL PRESUPUESTO	PORCENTAJE DE EJECUCIÓN PRESUPUESTARIA DE GASTOS ADMINISTRATIVOS	EJECUTAR EL 100% DE GASTOS ADMINISTRATIVOS		FORTALECIMIENTO INSTITUCIONAL	GASTOS ADMINISTRATIVOS	859.145,00	
	PORCENTAJE DE EJECUCIÓN PRESUPUESTARIA DE REMUNERACIÓN PERSONAL	EJECUTAR EL 100% DE REMUNERACIÓN DE PERSONAL			REMUNERACIÓN DE PERSONAL	2.932.103,12	
SUBTOTAL GASTO CORRIENTE							3.791.248,12
SUBTOTAL							25.815.598,21

EPMHV	INCREMENTAR EL NÚMERO DE VIVIENDAS DIGNAS Y SEGURAS PARA LOS HABITANTES DEL DISTRITO METROPOLITANO EN LAS ZONAS DE CONSOLIDACIÓN PRIORITARIA	NÚMERO DE VIVIENDAS CONSTRUIDAS	CONSTRUIR 84 VIVIENDAS	PLAN DE VIVIENDA	VIVIENDA DE INTERÉS SOCIAL	REDUCIR EL DÉFICIT DE VIVIENDA EN EL DMQ, OFERTANDO SOLUCIONES HABITACIONALES ACCESIBLES PRINCIPALMENTE A FAMILIAS QUE NO POSEEN VIVIENDA	2.500.000,00
					VIVIENDA DE RELOCALIZACIÓN	INTERVENIR EN LOS PROCESOS DE RELOCALIZACIÓN, REALIZANDO INVERSIÓN SOCIAL EN LA EJECUCIÓN OPORTUNA DE OBRAS PARA LA CONSTRUCCIÓN, ADECUACIÓN O MEJORA DE PROYECTOS HABITACIONALES.	
	INCREMENTAR EL USO EFICIENTE DEL PRESUPUESTO	PORCENTAJE DE EJECUCIÓN PRESUPUESTARIA DE GESTIÓN ADMINISTRATIVA	EJECUTAR EL 100% DEL PRESUPUESTO DE GESTIÓN ADMINISTRATIVA		FORTALECIMIENTO EMPRESARIAL	GESTIÓN ADMINISTRATIVA	
		PORCENTAJE DE EJECUCIÓN PRESUPUESTARIA DE GESTIÓN DEL TALENTO HUMANO	EJECUTAR EL 100% DE PRESUPUESTO DE GESTIÓN DEL TALENTO HUMANO			GESTIÓN DEL TALENTO HUMANO	
SUBTOTAL							2.500.000,00

INCREMENTAR KILÓMETROS DE REDES DE AGUA POTABLE EN SITIOS QUE CARECEN DEL SERVICIO Y EN ZONAS DE EXPANSIÓN DEL DMQ	KILÓMETROS DE REDES DE AGUA POTABLE CONSTRUIDAS EN CIUDAD (ÁREA URBANA) Y EN PARROQUIAS (ÁREA RURAL)	CONSTRUIR 15 KILÓMETROS DE REDES DE AGUA POTABLE EN CIUDAD (ÁREA URBANA) Y EN PARROQUIAS (ÁREA RURAL)			INFRAESTRUCTURA NUEVA DE AGUA POTABLE	DOTAR DE SERVICIO DE AGUA POTABLE, INCREMENTANDO LA COBERTURA Y ATENDIENDO LAS NECESIDADES DE LA POBLACIÓN, EN LOS SITIOS QUE CARECEN DE ESTOS SERVICIOS, CON EL FIN DE GARANTIZAR LA ATENCIÓN DE LA DEMANDA DE AGUA POTABLE A LA POBLACIÓN DEL DMQ.	
	NÚMERO DE CONEXIONES DE AGUA POTABLE INSTALADAS EN EL DMQ	INSTALAR 4.813 CONEXIONES DE AGUA POTABLE EN EL DMQ					

DEPENDENCIA EJECUTORA	OBJETIVO OPERATIVO	INDICADOR DEL OBJETIVO	META DEL OBJETIVO	PROGRAMA	PROYECTO	DESCRIPCIÓN PROYECTO	PRESUPUESTO 2020
EPMAPS	MANTENER Y REHABILITAR LAS REDES DE AGUA POTABLE QUE HAN CUMPLIDO SU VIDA ÚTIL	KILÓMETROS DE REDES DE AGUA POTABLE MEJORADAS Y REHABILITADAS	MEJORAR Y REHABILITAR 12 KILÓMETROS DE REDES DE AGUA	AGUA POTABLE	MEJORAMIENTO, REHABILITACIÓN O RENOVACIÓN DE INFRAESTRUCTURA DE AGUA POTABLE	REALIZAR MEJORAS A LAS INSTALACIONES DE LAS PLANTAS DE TRATAMIENTO DE AGUA POTABLE DE LA EMPRESA, ASÍ COMO TAMBIÉN A LAS REDES DE DISTRIBUCIÓN, MEDIANTE MEJORAMIENTO DE LAS INSTALACIONES Y DE LOS PROCESOS NECESARIOS PARA LA DISTRIBUCIÓN Y POTABILIZACIÓN DEL AGUA.	13.000.000,00
	MANTENER Y PROTEGER LA SUPERFICIE EN ZONAS DE INTERÉS HÍDRICO	HECTÁREAS DE SUPERFICIE PROTEGIDA EN ZONAS DE INTERÉS HÍDRICO	PROTEGER 30.425 HA DE SUPERFICIE EN ZONAS DE INTERÉS HÍDRICO		MANEJO INTEGRAL DE CUENCAS Y GESTIÓN AMBIENTAL DEL AGUA	GESTIONAR SUSTENTABLEMENTE EL RECURSO AGUA PARA CONSUMO HUMANO GENERADO EN LAS CUENCAS Y MICRO CUENCAS QUE ABASTECEN LOS SISTEMAS DE AGUA POTABLE, ASÍ COMO PREVENIR Y MANEJAR ADECUADAMENTE LOS POSIBLES IMPACTOS AMBIENTALES QUE PODRÍAN GENERARSE POR LAS ACTIVIDADES QUE REALIZA LA EMPRESA EN SUS PROCESOS CONSTRUCTIVOS Y DE OPERACIÓN.	
	INCREMENTAR LA COBERTURA DE INTERCEPCIÓN DE AGUAS RESIDUALES EN LOS CAUCES NATURALES Y QUEBRADAS	KILÓMETROS DE INTERCEPTORES CONSTRUÍDOS	CONSTRUIR 25 KILÓMETROS DE INTERCEPTORES EN EL ÁREA URBANA Y RURAL	SANEAMIENTO	DESCONTAMINACIÓN DE RÍOS Y QUEBRADAS DEL DMQ	DESCONTAMINAR LOS RÍOS Y QUEBRADAS PARA RECUPERAR LOS ECOSISTEMAS HÍDRICOS, A TRAVÉS DEL TRATAMIENTO DE AGUAS RESIDUALES DE USO DOMÉSTICO E INDUSTRIAL QUE SE GENERAN EN EL DMQ, PARA LOGRARLO, SE ENCUENTRA EJECUTANDO UN PLAN, QUE CONTEMPLA LA CONSTRUCCIÓN DE VARIAS OBRAS REPRESENTATIVAS DE INFRAESTRUCTURA, PARA DAR SOLUCIÓN AL PROBLEMA DE LA DESCONTAMINACIÓN.	
	INCREMENTAR KILÓMETROS DE REDES DE ALCANTARILLADOS EN SITIOS QUE CARECEN EL SERVICIO Y EN ZONAS DE EXPANSIÓN DEL DMQ.	KILÓMETROS DE REDES NUEVAS DE ALCANTARILLADO CONSTRUÍDAS	CONSTRUIR 89 KILÓMETROS DE REDES NUEVAS DE ALCANTARILLADO		INFRAESTRUCTURA NUEVA DE SANEAMIENTO	DOTAR DEL SERVICIO DE ALCANTARILLADO (COLECTORES, REDES Y DESCARGAS) CON EL OBJETO DE INCREMENTAR LA COBERTURA Y ATENDER LAS NECESIDADES DE LA POBLACIÓN EN LOS SITIOS QUE CARECEN DE ESTOS SERVICIOS.	
	MANTENER Y REHABILITAR LAS REDES DE ALCANTARILLADOS QUE HAN CUMPLIDO SU VIDA ÚTIL	NÚMERO DE CONEXIONES DE ALCANTARILLADO INSTALADAS EN EL DMQ	INSTALAR 2.198 CONEXIONES DE ALCANTARILLADO EN EL DMQ		MEJORAMIENTO, REHABILITACIÓN O RENOVACIÓN DE INFRAESTRUCTURA DE SANEAMIENTO	REALIZAR INTERVENCIONES EN LAS ESTRUCTURAS DEL SISTEMA DE ALCANTARILLADO DEL DISTRITO METROPOLITANO DE QUITO, MEDIANTE EL MEJORAMIENTO, REHABILITACIÓN O RENOVACIÓN DE SUS ELEMENTOS Y COMPONENTES.	
	INCREMENTAR EL USO EFICIENTE DEL PRESUPUESTO	PORCENTAJE DE EJECUCIÓN PRESUPUESTARIA	EJECUTAR EL 100% DEL PRESUPUESTO	FORTALECIMIENTO EMPRESARIAL	OPERACIÓN Y MANTENIMIENTO DE LOS SISTEMAS, COMERCIALIZACIÓN Y FORTALECIMIENTO INSTITUCIONAL	MEJORAR, OPTIMIZAR Y MODERNIZAR LA GESTIÓN ADMINISTRATIVA DE LA EMPRESA, A TRAVÉS DE LA IMPLEMENTACIÓN DE HERRAMIENTAS TECNOLÓGICAS QUE LE PERMITEN BRINDAR CON AGILIDAD, OPORTUNIDAD Y EFECTIVIDAD A TODOS SUS USUARIOS LOS SERVICIOS QUE PRESTA. SE VINCULA A ESTE PROYECTO CON EL DE "RECURSOS HUMANOS" ORIENTADO A FORTALECER LAS COMPETENCIAS QUE DEBE TENER EL PERSONAL, PARA LOGRAR ALTOS NIVELES DE EFICIENCIA QUE PERMITAN CUMPLIR LA ESTRATEGIA EMPRESARIAL Y ALCANZAR LA VISIÓN PLANTEADA POR LA ORGANIZACIÓN.	
	SUBTOTAL						
TOTAL SECTOR							44.013.227,65

157




SERVICIOS ECONÓMICOS

POA 2020

SECTOR: AGENCIA DE COMERCIO

DEPENDENCIA EJECUTORA	OBJETIVO OPERATIVO	INDICADOR DEL OBJETIVO	META DEL OBJETIVO	PROGRAMA	PROYECTO	DESCRIPCIÓN PROYECTO	PRESUPUESTO 2020
AGENCIA DE COORDINACIÓN DISTRITAL DE COMERCIO	INCREMENTAR LA OPERATIVIDAD DE LOS MERCADOS DEL DMQ MEDIANTE EL MEJORAMIENTO DE LA INFRAESTRUCTURA FÍSICA QUE PERMITA UN MEJOR DESARROLLO EN LAS ACTIVIDADES DE COMERCIALIZACIÓN.	PORCENTAJE DE MERCADOS CON INFRAESTRUCTURA FÍSICA MEJORADA EN EL DMQ	MEJORAR EN UN 24% LA INFRAESTRUCTURA FÍSICA DE LOS MERCADOS DEL DMQ	FOMENTO DEL DESARROLLO ECONÓMICO LOCAL	REPOTENCIACIÓN DE INFRAESTRUCTURA DE MERCADOS	REMODELAR O REHABILITAR LA INFRAESTRUCTURA FÍSICA DE MERCADOS DEL DMQ CON EL PROPÓSITO DE GARANTIZAR SU ADECUADO FUNCIONAMIENTO.	2.806.879,08
	INCREMENTAR LA EFICIENCIA EN LOS PROCESOS, MECANISMOS Y ACTIVIDADES QUE CONTRIBUYAN AL MEJORAMIENTO DE LOS SERVICIOS RELACIONADOS CON LA CALIDAD, ASOCIATIVIDAD Y REGULACIÓN DEL SISTEMA DE COMERCIO DEL DMQ	PORCENTAJE DE LOCALES ADJUDICADOS EN LOS CENTROS COMERCIALES POPULARES	ADJUDICAR EL 35% DE LOCALES DISPONIBLES Y EN PROCESO DE ADJUDICACIÓN EN LOS CENTROS COMERCIALES POPULARES		MEJORAMIENTO DEL SERVICIO DEL SISTEMA DE COMERCIALIZACIÓN	IMPLEMENTAR PROCESOS, HERRAMIENTAS, MECANISMOS QUE PERMITAN FORTALECER EL SISTEMA DE COMERCIALIZACIÓN, INCREMENTANDO LOS NIVELES DE SATISFACCIÓN DE LOS COMERCIANTES Y DE LA CIUDADANÍA DEL DMQ.	1.033.563,92
		NÚMERO DE COMERCIANTES AUTÓNOMOS REGULARIZADOS CON PERMISO ÚNICO DE COMERCIO AUTÓNOMO	REGULARIZAR CON PERMISO ÚNICO DE COMERCIO AUTÓNOMO A 500 COMERCIANTES AUTÓNOMOS				
	PORCENTAJE DE IMPLEMENTACIÓN DEL PLAN INTEGRAL DE MEJORA DE SERVICIOS EN LOS MERCADOS DEL DMQ	IMPLEMENTAR EN UN 25% EL PLAN INTEGRAL DE MEJORA DE SERVICIOS EN LOS MERCADOS DEL DMQ	SUBTOTAL INVERSIÓN				3.840.443,00
	INCREMENTAR EL USO EFICIENTE DEL PRESUPUESTO	PORCENTAJE DE EJECUCIÓN PRESUPUESTARIA DE GASTOS ADMINISTRATIVOS	EJECUTAR EL 100% DE GASTOS ADMINISTRATIVOS	FORTALECIMIENTO INSTITUCIONAL	GASTOS ADMINISTRATIVOS		60.400,00
INCREMENTAR EL USO EFICIENTE DEL PRESUPUESTO	PORCENTAJE DE EJECUCIÓN PRESUPUESTARIA DE REMUNERACIÓN PERSONAL	EJECUTAR EL 100% DE GASTOS DE PERSONAL	REMUNERACIÓN DE PERSONAL		2.200.924,13		
SUBTOTAL GASTO CORRIENTE							2.261.324,13
SUBTOTAL							6.101.767,13
EPM MERCADO MAYORISTA DE QUITO	INCREMENTAR LA OPERATIVIDAD DE LOS MERCADOS DEL DMQ MEDIANTE EL MEJORAMIENTO DE LA INFRAESTRUCTURA FÍSICA QUE PERMITA UN MEJOR DESARROLLO EN LAS ACTIVIDADES DE COMERCIALIZACIÓN.	NÚMERO DE INTERVENCIONES EN LA INFRAESTRUCTURA FÍSICA DEL MERCADO MAYORISTA DEL DMQ	REALIZAR 3 INTERVENCIONES EN LA INFRAESTRUCTURA FÍSICA DEL MERCADO MAYORISTA DEL DMQ	FOMENTO DEL DESARROLLO ECONÓMICO LOCAL	REPOTENCIACIÓN DE INFRAESTRUCTURA DE MERCADOS	REMODELAR O REHABILITAR LA INFRAESTRUCTURA FÍSICA DE MERCADOS DEL DMQ CON EL PROPÓSITO DE GARANTIZAR SU ADECUADO FUNCIONAMIENTO.	280.000,00
	INCREMENTAR LA EFICIENCIA EN LOS PROCESOS, MECANISMOS Y ACTIVIDADES QUE CONTRIBUYAN AL MEJORAMIENTO DE LOS SERVICIOS RELACIONADOS CON LA CALIDAD, ASOCIATIVIDAD Y REGULACIÓN DEL SISTEMA DE COMERCIO DEL DMQ	NÚMERO DE PROCESOS MEJORADOS PARA LA REGULARIZACIÓN DEL COMERCIO DEL MERCADO MAYORISTA	MEJORAR DOS PROCESOS PARA LA REGULARIZACIÓN DEL COMERCIO EN EL MERCADO MAYORISTA DEL DMQ		MEJORAMIENTO DEL SERVICIO DEL SISTEMA DE COMERCIALIZACIÓN	IMPLEMENTAR PROCESOS, HERRAMIENTAS, MECANISMOS QUE PERMITAN FORTALECER EL SISTEMA DE COMERCIALIZACIÓN, INCREMENTANDO LOS NIVELES DE SATISFACCIÓN DE LOS COMERCIANTES Y DE LA CIUDADANÍA DEL DMQ.	150.000,00
	INCREMENTAR EL USO EFICIENTE DEL PRESUPUESTO	PORCENTAJE DE EJECUCIÓN PRESUPUESTARIA DE GESTIÓN ADMINISTRATIVA	EJECUTAR EL 100% DE GESTIÓN ADMINISTRATIVA	FORTALECIMIENTO EMPRESARIAL	GESTIÓN ADMINISTRATIVA		
	INCREMENTAR EL USO EFICIENTE DEL PRESUPUESTO	PORCENTAJE DE EJECUCIÓN PRESUPUESTARIA DE TALENTO HUMANO	EJECUTAR EL 100% DE GESTIÓN DE TALENTO HUMANO		GESTIÓN DEL TALENTO HUMANO		
SUBTOTAL							430.000,00
TOTAL SECTOR							6.531.767,13

155



POA 2020

SECTOR: DESARROLLO PRODUCTIVO

DEPENDENCIA EJECUTORA	OBJETIVO OPERATIVO	INDICADOR DEL OBJETIVO	META DEL OBJETIVO	PROGRAMA	PROYECTO	DESCRIPCIÓN PROYECTO	PRESUPUESTO 2020
SECRETARÍA DE DESARROLLO PRODUCTIVO	INCREMENTAR LA EFICIENCIA DE LAS CADENAS PRODUCTIVAS DE VALOR DE LA CIUDAD A TRAVÉS DE PROPUESTAS INTEGRALES DE POLÍTICA PÚBLICA.	NÚMERO DE CLÚSTERS PRODUCTIVOS DE TECNOLOGÍA INTERVENIDOS	INTERVENIR EN UN CLÚSTER PRODUCTIVO DE TECNOLOGÍA	CLÚSTER PRODUCTIVOS	CADENAS PRODUCTIVAS DE VALOR	PROMOVER POLÍTICAS QUE CONVIERTAN A QUITO EN UNA CIUDAD ÓPTIMA PARA LA INVERSIÓN, CON LA COMPETITIVIDAD, EL EMPRENDIMIENTO Y EL TURISMO COMO EJES PRINCIPALES.	42.000,00
		NÚMERO DE PROPUESTAS INTEGRALES DE POLÍTICA PÚBLICA DESARROLLADAS PARA LA OPTIMIZACIÓN DEL SISTEMA PRODUCTIVO DE LA CIUDAD.	DESARROLLAR 2 PROPUESTAS INTEGRALES DE POLÍTICA PÚBLICA QUE OPTIMICEN EL SISTEMA PRODUCTIVO DE LA CIUDAD				
	INCREMENTAR LA INVERSIÓN NACIONAL Y EXTRANJERA EN EL DMQ EN PROYECTOS PÚBLICOS Y PRIVADOS, A TRAVÉS DE LA IMPLEMENTACIÓN DE ESTRATEGIAS DE MEJORA COMPETITIVA, INNOVACIÓN Y CLIMA DE NEGOCIOS	NÚMERO DE PROYECTOS DE INVERSIÓN DEL MUNICIPIO DE QUITO (EPMS) PROMOCIONADOS CON INVERSIONISTAS NACIONALES Y EXTRANJEROS	PROMOCIONAR UN PROYECTO DE INVERSIÓN DEL MUNICIPIO DE QUITO CON INVERSIONISTAS NACIONALES Y EXTRANJEROS	FORTALECIMIENTO DE LA COMPETITIVIDAD	QUITO COMPETITIVA Y DE INVERSIONES	DESARROLLAR POLÍTICAS PÚBLICAS, ESTRATEGIAS, PLANES, PROGRAMAS Y PROYECTOS QUE PERMITIRÁN IMPULSAR LA COMPETITIVIDAD Y ATRACCIÓN DE INVERSIONES DE LA CIUDAD.	143.574,00
	INCREMENTAR LAS PROPUESTAS DE POLÍTICA PÚBLICA QUE PERMITAN ARTICULAR EL SISTEMA AGROALIMENTARIO Y DE COMERCIALIZACIÓN DE PERECIBLES DE LA CIUDAD.	NÚMERO DE PROPUESTAS INTEGRALES DE HERRAMIENTAS DE POLÍTICA PÚBLICA LOCAL EN TORNO AL SISTEMA AGROALIMENTARIO DE LA CIUDAD.	DESARROLLAR 4 PROPUESTAS INTEGRALES DE HERRAMIENTAS DE POLÍTICA PÚBLICA EN TORNO AL SISTEMA AGROALIMENTARIO DE LA CIUDAD	LOGÍSTICA EFICIENTE	SISTEMAS AGROALIMENTARIOS SOSTENIBLES	DEFINIR MECANISMOS DE GOBERNANZA QUE AYUDEN A LA CONSTRUCCIÓN DE RESILIENCIA Y CONTRIBUYAN AL DESARROLLO SOSTENIBLE DEL SISTEMA AGROALIMENTARIO.	88.000,00
SUBTOTAL INVERSIÓN							273.574,00
INCREMENTAR EL USO EFICIENTE DEL PRESUPUESTO		PORCENTAJE DE EJECUCIÓN PRESUPUESTARIA DE GESTIÓN ADMINISTRATIVA	EJECUTAR EL 100% DE GESTIÓN ADMINISTRATIVA	FORTALECIMIENTO INSTITUCIONAL	GASTOS ADMINISTRATIVOS		0,00
		PORCENTAJE DE EJECUCIÓN PRESUPUESTARIA DE TALENTO HUMANO	EJECUTAR EL 100% DE GESTIÓN DE TALENTO HUMANO		REMUNERACIÓN DE PERSONAL		662.615,48
SUBTOTAL GASTO CORRIENTE							662.615,48
SUBTOTAL							936.189,48

CONQUITO	INCREMENTAR EL NÚMERO DE PROGRAMAS RELACIONADOS CON EMPRENDIMIENTO DE BASE TECNOLÓGICA, INNOVACIÓN Y DISRUPCIÓN TECNOLÓGICA QUE BRINDEN SOPORTE A EMPRENDEDORES, ESTUDIANTES Y CIUDADANÍA EN GENERAL	NÚMERO DE BENEFICIARIOS DE LOS SERVICIOS PARA EL EMPRENDIMIENTO DINÁMICO Y DE BASE TECNOLÓGICA	ALCANZAR 24.650 BENEFICIARIOS DE LOS SERVICIOS DE EMPRENDIMIENTO CON POTENCIAL DINÁMICO Y BASE TECNOLÓGICA	FOMENTO DEL DESARROLLO ECONÓMICO LOCAL	QUITO CIUDAD DE INNOVACIÓN	APORTAR A LA TRANSFORMACIÓN DE LA MATRIZ PRODUCTIVA DE QUITO, PARA QUE DE ESTA FORMA, PODEAMOS DEPENDER MENOS DE RECURSOS NATURALES NO RENOVABLES Y MÁS DE PRODUCTOS CON VALOR AGREGADO Y ALTO CONTENIDO EN CONOCIMIENTO.	569.464,22
	INCREMENTAR LAS OPORTUNIDADES DE ACCESO A MEJORES MEDIOS DE VIDA PARA LA POBLACIÓN DEL DMQ, FORTALECIENDO SUS CAPACIDADES PRODUCTIVAS PARA EL EMPRENDIMIENTO, Y EL DESARROLLO EMPRESARIAL.	NÚMERO DE BENEFICIARIOS VINCULADOS A PROCESOS DE AGRICULTURA URBANA, PERIURBANA Y RURAL, EMPRENDIMIENTO, DESARROLLO EMPRESARIAL, ACCESO A MERCADOS Y FINANCIAMIENTO	VINCULAR A 3.100 BENEFICIARIOS EN PROCESOS DE AGRICULTURA URBANA, PERIURBANA Y RURAL, EMPRENDIMIENTO, DESARROLLO EMPRESARIAL, ACCESO A MERCADOS Y FINANCIAMIENTO		PROMOCIÓN DE EMPRENDIMIENTOS	INTRODUCIR CAMBIOS EN LAS RELACIONES SOCIALES Y PRODUCTIVAS EXISTENTES ENTRE LOS DIFERENTES SECTORES ECONÓMICOS LOCALES DE ESCALA URBANA, PERIURBANA Y RURAL, BAJO MODELOS DE DESARROLLO INTEGRAL DE INCLUSIÓN SOCIOECONÓMICA, ENFOCADA PARTICULARMENTE AL EMPRENDIMIENTO, MICROEMPRESA, PEQUEÑA EMPRESA Y SECTOR DE LA ECONOMÍA SOCIAL Y SOLIDARIA	449.301,35
	INCREMENTAR LAS OPORTUNIDADES DE EMPLEABILIDAD PARA LA POBLACIÓN DEL DMQ EN CAPACIDAD PARA TRABAJAR, EN ESPECIAL PARA AQUELLOS GRUPOS DE ATENCIÓN PRIORITARIA CERRANDO BRECHAS DE CAPACITACIÓN OCUPACIONAL DEMANDADA POR EL SECTOR EMPRESARIAL Y EL MERCADO.	NÚMERO DE BENEFICIARIOS DE LOS SERVICIOS DE VINCULACIÓN LABORAL	OBTENER 25.000 BENEFICIARIOS DE LOS SERVICIOS DE VINCULACIÓN LABORAL		FOMENTO AL TRABAJO	INCIDIR DE MANERA POSITIVA EN LA REDUCCIÓN DE LAS TASAS DE DESEMPLEO Y SUBEMPLEO EN QUITO, A TRAVÉS DE LA ARTICULACIÓN DEL SECTOR PÚBLICO Y PRIVADO, LA ACADEMIA Y LA POBLACIÓN PARA LOGRAR PROCESOS MÁS EFICACES DE VINCULACIÓN AL TRABAJO Y EMPLEO FORMALES EN TODAS SUS MODALIDADES; TOMANDO COMO PILAR EL FORTALECIMIENTO DE LAS HABILIDADES Y DESTREZAS, COMPETENCIAS LABORALES, ESPECIALMENTE EN LA POBLACIÓN DE ATENCIÓN PRIORITARIA	564.160,43

154

DEPENDENCIA EJECUTORA	OBJETIVO OPERATIVO	INDICADOR DEL OBJETIVO	META DEL OBJETIVO	PROGRAMA	PROYECTO	DESCRIPCIÓN PROYECTO	PRESUPUESTO 2020	
	INCREMENTAR EL NÚMERO DE TERRITORIOS INTERVENIDOS BAJO LA ESTRATEGIA DE COMPETITIVIDAD DE TERRITORIOS URBANOS, PERI URBANOS Y RURALES DENTRO DEL DISTRITO METROPOLITANO DE QUITO	NÚMERO DE TERRITORIOS PRIORIZADOS CON PLANES DE MEJORA PRODUCTIVA	INCREMENTAR A 3 LOS TERRITORIOS PRIORIZADOS CON PLANES DE MEJORA PRODUCTIVA	DESARROLLO TERRITORIAL	ACTIVA TU TERRITORIO	REALIZAR LAS CARACTERÍSTICAS QUE DEFINEN LA IDENTIDAD DE UN TERRITORIO COMO SU VENTAJA COMPETITIVA POR MEDIO DE SUS ELEMENTOS SOCIO-CULTURALES, ARQUITECTÓNICOS, DE LENGUAJE, DE COSTUMBRES, PRODUCTIVAS; CON EL FIN DE GENERAR UN IMPACTO MÁS VISIBLE EN SU IMAGEN COMPETITIVA, DINAMIZAR LA GESTIÓN COMERCIAL DONDE SE DESARROLLAN LAS UNIDADES PRODUCTIVAS, INCIDIR EN SU ENTORNO URBANO Y MEJORAR LA CALIDAD DE VIDA DE SUS HABITANTES E INCREMENTAR EL EMPLEO Y LAS OPORTUNIDADES DE DESARROLLO.	60.000,00	
	INCREMENTAR EL USO EFICIENTE DEL PRESUPUESTO	PORCENTAJE DE EJECUCIÓN PRESUPUESTARIA DE GESTIÓN ADMINISTRATIVA	EJECUTAR EL 100% DE GESTIÓN ADMINISTRATIVA		GESTIÓN ADMINISTRATIVA		0,00	
		PORCENTAJE DE EJECUCIÓN PRESUPUESTARIA DE TALENTO HUMANO	EJECUTAR EL 100% DE GESTIÓN DE TALENTO HUMANO		REMUNERACIÓN DE PERSONAL		0,00	
SUBTOTAL							1.642.926,00	
EMRAQ-EP	INCREMENTAR EL NIVEL DE CALIDAD EN LA SANIDAD E INOCUIDAD DE LOS PROCESOS DE FAENAMIENTO Y CADENA DE INDUSTRIA CÁRNICA	PORCENTAJE DE CALIDAD MANTENIDA EN LA SANIDAD E INOCUIDAD DE LOS PROCESOS DE FAENAMIENTO	MANTENER EN UN 90% EL NIVEL DE SANIDAD E INOCUIDAD EN LOS PROCESOS DE FAENAMIENTO	CLÚSTER PRODUCTIVOS	FORTALECIMIENTO DEL SISTEMA MUNICIPAL DE FAENAMIENTO	AMPLIAR EL PORTAFOLIO DE SERVICIOS QUE ACTUALMENTE POSEE LA EMPRESA, HACIA LA PRODUCCIÓN Y COMERCIALIZACIÓN DE CARNE Y SUBPRODUCTOS, INDUSTRIALIZARLOS Y POSICIONARLOS EN EL MERCADO LOCAL.		
		PORCENTAJE DE CALIDAD MANTENIDA EN LA CADENA DE INDUSTRIA CÁRNICA	MANTENER EN UN 75% EL NIVEL DE LA CALIDAD DE LA CADENA DE INDUSTRIA CÁRNICA					
	INCREMENTAR EL USO EFICIENTE DEL PRESUPUESTO		PORCENTAJE DE EJECUCIÓN PRESUPUESTARIA DE GESTIÓN ADMINISTRATIVA	EJECUTAR EL 100% DE GESTIÓN ADMINISTRATIVA	FORTALECIMIENTO EMPRESARIAL		GESTIÓN ADMINISTRATIVA	
			PORCENTAJE DE EJECUCIÓN PRESUPUESTARIA DE TALENTO HUMANO	EJECUTAR EL 100% DE GESTIÓN DE TALENTO HUMANO			GESTIÓN DE TALENTO HUMANO	
SUBTOTAL							-	
EPMSA	INCREMENTAR LA CALIDAD DE LOS SERVICIOS DE SEGURIDAD AEROPORTUARIOS EN LA CIUDAD DE QUITO	PORCENTAJE DE SATISFACCIÓN DE LOS USUARIOS DEL AEROPUERTO MARISCAL SUCRE RESPECTO DE LOS SERVICIOS DE SEGURIDAD AEROPORTUARIA	INCREMENTAR EN 1% LA SATISFACCIÓN DE LOS USUARIOS EN CUANTO AL SERVICIO DE SEGURIDAD AEROPORTUARIA CON RESPECTO AL 2019	FORTALECIMIENTO DE LA COMPETITIVIDAD	GESTIÓN DE LA SEGURIDAD DEL AEROPUERTO	ADMINISTRAR LAS OPERACIONES DE SEGURIDAD DEL AEROPUERTO EN ESTRICTO CUMPLIMIENTO DE LA NORMATIVA AERONÁUTICA NACIONAL E INTERNACIONAL APLICABLE		
	INCREMENTAR SERVICIOS PÚBLICOS AEROPORTUARIOS DE CALIDAD	PORCENTAJE DE CALIDAD DE LOS SERVICIOS AEROPORTUARIOS	LOGRAR EL 85% EN LA CALIDAD DE SERVICIOS AEROPORTUARIOS			CONTROL DE LA CONCESIÓN DEL AEROPUERTO	ASEGURAR LA OPERACIÓN, AMPLIACIÓN Y CALIDAD DE LOS SERVICIOS DEL AEROPUERTO, CON ESTRICTO APEGO A LOS COMPROMISOS ESTABLECIDOS EN LOS INSTRUMENTOS LEGALES DE LA CONCESIÓN.	
	INCREMENTAR LA PRODUCTIVIDAD, INVERSIONES Y CRECIMIENTO ECONÓMICO DE LA CIUDAD A TRAVÉS DEL DESARROLLO DE LA ZEDE	PORCENTAJE DE AVANCE EN EL PROCESO DE ESTRUCTURACIÓN DE LA ZEDE	LOGRAR UN 30% DE AVANCE EN LA ESTRUCTURACIÓN DE LA ZEDE	LOGÍSTICA EFICIENTE	DESARROLLO DE LA ZEDE DEL AEROPUERTO	DESARROLLAR EN UN TERRENO DE 207 HECTÁREAS CONTIGUO A LA PISTA DE ATERRIZAJE DEL AEROPUERTO INTERNACIONAL MARISCAL SUCRE, LA ZONA ESPECIAL DE DESARROLLO ECONÓMICO (ZEDE) DEL AEROPUERTO DE QUITO		
	INCREMENTAR EL USO EFICIENTE DEL PRESUPUESTO		PORCENTAJE DE EJECUCIÓN PRESUPUESTARIA DE GESTIÓN ADMINISTRATIVA	EJECUTAR EL 100% DE GESTIÓN ADMINISTRATIVA	FORTALECIMIENTO EMPRESARIAL		GESTIÓN ADMINISTRATIVA	
		PORCENTAJE DE EJECUCIÓN PRESUPUESTARIA DE TALENTO HUMANO	EJECUTAR EL 100% DE GESTIÓN DE TALENTO HUMANO	GESTIÓN DE TALENTO HUMANO				
SUBTOTAL							-	

DEPENDENCIA EJECUTORA	OBJETIVO OPERATIVO	INDICADOR DEL OBJETIVO	META DEL OBJETIVO	PROGRAMA	PROYECTO	DESCRIPCIÓN PROYECTO	PRESUPUESTO 2020
QUITO TURISMO	INCREMENTAR EL DESARROLLO Y PROMOCIÓN DEL TURISMO Y LA INDUSTRIA DE REUNIONES DEL DISTRITO METROPOLITANO DE QUITO, EN ALIANZA CON EL SISTEMA TURÍSTICO Y OTROS SECTORES PRODUCTIVOS, EN BENEFICIO DEL VISITANTE LOCAL, NACIONAL Y EXTRANJERO.	NÚMERO DE VISITANTES NO RESIDENTES INTERNACIONALES EN EL DMQ	INCREMENTAR EN 10.000 EL NÚMERO DE VISITANTES NO RESIDENTES INTERNACIONALES HASTA LLEGAR A 715.000 AL 2020	CLÚSTER PRODUCTIVOS	QUITO DESTINO TURÍSTICO	PROMOCIONAR A NIVEL NACIONAL E INTERNACIONAL LA OFERTA TURÍSTICA DE LA CIUDAD DE QUITO, GESTIONANDO EL DESTINO TURÍSTICO DE FORMA SOSTENIBLE, BUSCANDO EQUILIBRIO TERRITORIAL E INCIDENCIA NACIONAL, A TRAVÉS DEL DISEÑO, DESARROLLO ASISTENCIA TÉCNICA, PROMOCIÓN, MEJORAMIENTO DE LA CALIDAD Y LA COMERCIALIZACIÓN DE LOS PRODUCTOS/SERVICIOS TURÍSTICOS DE LA CIUDAD	2.333.500,00
		PORCENTAJE DE APOORTE DEL TURISMO AL PRODUCTO INTERNO BRUTO - PIB DE LA CIUDAD AL 2020	MANTENER EN 4,04% EL APOORTE DEL TURISMO AL PIB DE CIUDAD AL 2020				
	INCREMENTAR EL USO EFICIENTE DEL PRESUPUESTO	PORCENTAJE DE EJECUCIÓN PRESUPUESTARIA DE GESTIÓN ADMINISTRATIVA	EJECUTAR EL 100% DE GESTIÓN ADMINISTRATIVA	FORTALECIMIENTO EMPRESARIAL	GESTIÓN ADMINISTRATIVA		0,00
		PORCENTAJE DE EJECUCIÓN PRESUPUESTARIA DE TALENTO HUMANO	EJECUTAR EL 100% DE GESTIÓN DE TALENTO HUMANO		GESTIÓN DE TALENTO HUMANO		0,00
SUBTOTAL							2.333.500,00
TOTAL SECTOR							4.912.615,48

153

152

SERVICIOS GENERALES

POA 2020

SECTOR: ADMINISTRACIÓN GENERAL

DEPENDENCIA EJECUTORA	OBJETIVO OPERATIVO	INDICADOR DEL OBJETIVO	META DEL OBJETIVO	PROGRAMA	PROYECTO	DESCRIPCIÓN PROYECTO	PRESUPUESTO 2020	
ADMINISTRACIÓN GENERAL	INCREMENTAR LA EFICIENCIA OPERACIONAL Y LA CALIDAD DE LA GESTIÓN ADMINISTRATIVA DE LAS DEPENDENCIAS DEL MDMQ.	PORCENTAJE DE AVANCE DE LA MODERNIZACIÓN DE LA ADMINISTRACIÓN DEL MDMQ.	MODERNIZAR EN UN 75% LA GESTIÓN ADMINISTRATIVA DEL MDMQ.	GESTIÓN INSTITUCIONAL EFICIENTE E INNOVADORA	MODERNIZACIÓN DE LA ADMINISTRACIÓN	INSTRUMENTAR LOS PROCESOS PARA IMPLEMENTAR EL MANUAL DE CLASIFICACIÓN DE PUESTOS, PLANIFICACIÓN DEL TALENTO HUMANO 2020 - 2023, DESARROLLO DE POLÍTICAS DE GESTIÓN INSTITUCIONAL, MANUAL DE EVALUACIÓN DE DESEMPEÑO, ENTRE OTROS.	290.000,00	
					PROYECTOS ESPECIALES DE EJECUCIÓN DEL NUEVO RÉGIMEN JURÍDICO METROPOLITANO	REALIZAR EL ANÁLISIS DE TODA LA NORMATIVA EXISTENTE Y PROPUESTAS DE NORMATIVA NECESARIA, QUE EN EL ÁMBITO NORMATIVO PERMITA LA SOSTENIBILIDAD DEL PLAN DE GOBIERNO DEL ALCALDE DEL DMQ.	300.000,00	
	SUBTOTAL INVERSIÓN							590.000,00
	INCREMENTAR EL USO EFICIENTE DEL PRESUPUESTO	PORCENTAJE DE EJECUCIÓN PRESUPUESTARIA DE GASTOS ADMINISTRATIVOS	EJECUTAR EL 100% DE GASTOS ADMINISTRATIVOS	FORTALECIMIENTO INSTITUCIONAL	GASTOS ADMINISTRATIVOS		88.700,00	
	INCREMENTAR EL USO EFICIENTE DEL PRESUPUESTO	PORCENTAJE DE EJECUCIÓN PRESUPUESTARIA DE REMUNERACIÓN PERSONAL	EJECUTAR EL 100% DE GASTOS DE PERSONAL		REMUNERACIÓN DE PERSONAL		15.525.067,47	
SUBTOTAL GASTO CORRIENTE							15.613.767,47	
SUBTOTAL							16.203.767,47	
DIRECCIÓN DE CATASTRO	INCREMENTAR LA EFICIENCIA EN LOS SERVICIOS DE FORMACIÓN, MANTENIMIENTO Y CONSERVACIÓN DE LA INFORMACIÓN CATASTRAL	PORCENTAJE DE ACTUALIZACIÓN DE LA INFORMACIÓN CATASTRAL DEL DMQ.	ACTUALIZAR EN UN 25% LA INFORMACIÓN CATASTRAL DEL DMQ.	GESTIÓN INSTITUCIONAL EFICIENTE E INNOVADORA	GESTIÓN CATASTRAL	DESARROLLAR HERRAMIENTAS DE MEJORA QUE GARANTICEN LA ACTUALIZACIÓN PERMANENTE DE LA GESTIÓN CATASTRAL A TRAVÉS DE LA INTEROPERATIVIDAD Y RETROALIMENTACIÓN DE LA INFORMACIÓN, CON EL PROPÓSITO DE MANTENER Y PRODUCIR LA INFORMACIÓN PARA LA GESTIÓN DEL MDMQ.	1.697.463,36	
						SUBTOTAL INVERSIÓN		
	INCREMENTAR EL USO EFICIENTE DEL PRESUPUESTO	PORCENTAJE DE EJECUCIÓN PRESUPUESTARIA DE GASTOS ADMINISTRATIVOS	EJECUTAR EL 100% DE GASTOS ADMINISTRATIVOS	FORTALECIMIENTO INSTITUCIONAL	GASTOS ADMINISTRATIVOS		40.000,00	
SUBTOTAL GASTO CORRIENTE							40.000,00	
SUBTOTAL							1.737.463,36	
DIRECCIÓN DE BIENES INMUEBLES	INCREMENTAR LOS MECANISMOS PARA MEJORAR EL SISTEMA DE INFORMACIÓN DE LOS BIENES INMUEBLES MUNICIPALES	PORCENTAJE DE IMPLEMENTACIÓN DE MEJORAS EN EL SISTEMA DE INFORMACIÓN DE BIENES INMUEBLES	IMPLEMENTAR EL 100% DE MEJORAS EN EL SISTEMA DE INFORMACIÓN DE BIENES INMUEBLES	GESTIÓN INSTITUCIONAL EFICIENTE E INNOVADORA	MODERNIZACIÓN DE LA GESTIÓN DE BIENES INMUEBLES	REALIZAR UN REGISTRO SISTEMÁTICO DE LA INFORMACIÓN LEGAL Y TÉCNICA DE BIENES INMUEBLES DE PROPIEDAD DE DOMINIO PÚBLICO Y PRIVADO, QUE PERMITA MANTENER EL CONTROL Y ADMINISTRACIÓN DE LOS BIENES INMUEBLES MUNICIPALES	6.423.108,71	
						SUBTOTAL INVERSIÓN		
	INCREMENTAR EL USO EFICIENTE DEL PRESUPUESTO	PORCENTAJE DE EJECUCIÓN PRESUPUESTARIA DE GASTOS ADMINISTRATIVOS	EJECUTAR EL 100% DE GASTOS ADMINISTRATIVOS	FORTALECIMIENTO INSTITUCIONAL	GASTOS ADMINISTRATIVOS		167.500,00	
SUBTOTAL GASTO CORRIENTE							167.500,00	
SUBTOTAL							6.590.608,71	
DIRECCIÓN DE RECURSOS HUMANOS	INCREMENTAR LA GESTIÓN DEL DESARROLLO DEL TALENTO HUMANO DEL MUNICIPIO DEL DISTRITO METROPOLITANO DE QUITO	PORCENTAJE DE APLICACIÓN DE LA NORMATIVA DE CLASIFICACIÓN, INGRESO Y RECLUTAMIENTO DE PERSONAL	CUMPLIR EN UN 100% LA APLICACIÓN DE LA NORMATIVA EN CUANTO A LA CLASIFICACIÓN, INGRESO Y RECLUTAMIENTO DE PERSONAL	GESTIÓN INSTITUCIONAL EFICIENTE E INNOVADORA	GESTIÓN TÉCNICA DE TALENTO HUMANO	FORTALECER EL DESARROLLO DE LOS SUBSISTEMAS DE PERSONAL CON LA FINALIDAD DE CONTAR CON PERSONAL PROFESIONAL CALIFICADO, EFICAZ Y EFICIENTE, PARA MEJORAR LA GESTIÓN DE LAS DIFERENTES DEPENDENCIAS MUNICIPALES DEL MDMQ.	0,00	
		PORCENTAJE DE PERSONAS CON CAPACIDADES ESPECIALES QUE PRESTAN SERVICIOS EN EL MDMQ.	ALCANZAR LA RELACIÓN DEL 4% DE LA NÓMINA DE PERSONAS CON CAPACIDADES ESPECIALES			SUBTOTAL INVERSIÓN		0,00
	INCREMENTAR EL USO EFICIENTE DEL PRESUPUESTO	PORCENTAJE DE EJECUCIÓN PRESUPUESTARIA DE GASTOS ADMINISTRATIVOS	EJECUTAR EL 100% DE GASTOS ADMINISTRATIVOS	FORTALECIMIENTO INSTITUCIONAL	GASTOS ADMINISTRATIVOS		12.853.000,00	
SUBTOTAL GASTO CORRIENTE							12.853.000,00	
SUBTOTAL							12.853.000,00	

151

DIRECCIÓN DE SERVICIOS CIUDADANOS	INCREMENTAR LA CAPACIDAD OPERATIVA DE LOS CANALES DE ATENCIÓN A LA CIUDADANÍA QUE PERMITA REALIZAR UNA INTEGRACIÓN AL SISTEMA ÚNICO DE TRÁMITES EN LÍNEA	PORCENTAJE DE SATISFACCIÓN DE LOS USUARIOS DE LOS CANALES DE ATENCIÓN CIUDADANA	AUMENTAR EN UN 5% LA SATISFACCIÓN DE LOS USUARIOS DE LOS CANALES DE ATENCIÓN CIUDADANA	GESTIÓN INSTITUCIONAL EFICIENTE E INNOVADORA	INNOVACIÓN DE LOS SERVICIOS DE ATENCIÓN CIUDADANA	MEJORAR LOS NIVELES DE SATISFACCIÓN DE LA CIUDADANÍA A NIVEL PRESENCIAL, VIRTUAL O ALTERNATIVO, EN TEMAS RELACIONADOS A LA TRAMITOLOGÍA MUNICIPAL	483.431,04	
	SUBTOTAL INVERSIÓN							483.431,04
	INCREMENTAR EL USO EFICIENTE DEL PRESUPUESTO	PORCENTAJE DE EJECUCIÓN PRESUPUESTARIA ADMINISTRATIVOS	EJECUTAR EL 100% DE GASTOS ADMINISTRATIVOS	FORTALECIMIENTO INSTITUCIONAL	GASTOS ADMINISTRATIVOS		122.661,24	
SUBTOTAL GASTO CORRIENTE							122.661,24	
SUBTOTAL							606.092,28	
DIRECCIÓN FINANCIERA	INCREMENTAR LA EFICACIA, EFICIENCIA Y TRANSPARENCIA EN LA GESTIÓN DE INGRESOS, GASTOS Y FINANCIAMIENTOS DEL MDMQ	PORCENTAJE DE EJECUCIÓN PRESUPUESTARIA DE GASTOS CORRIENTES	INCREMENTAR EN UN 5% LA EJECUCIÓN DEL PRESUPUESTO DE GASTOS CORRIENTES	GESTIÓN INSTITUCIONAL EFICIENTE E INNOVADORA	GESTIÓN FINANCIERA	ORGANIZAR Y SISTEMATIZAR LA GESTIÓN FINANCIERA MUNICIPAL MEDIANTE LA IMPLEMENTACIÓN DE POLÍTICAS Y PROCEDIMIENTOS QUE RACIONALICEN EL USO DE LOS RECURSOS DEL MDMQ.	45.605.135,93	
		PORCENTAJE DE EJECUCIÓN PRESUPUESTARIA EN INVERSIÓN	INCREMENTAR EN UN 5% LA EJECUCIÓN DEL PRESUPUESTO DE INVERSIÓN					
		PORCENTAJE DE COMPROMISO DE LAS TRANSFERENCIAS EFECTIVAS DE CAPITAL	COMPROMETER EN UN 100% LAS TRANSFERENCIAS DE CAPITAL EFECTIVAS.					
	SUBTOTAL INVERSIÓN							45.605.135,93
INCREMENTAR EL USO EFICIENTE DEL PRESUPUESTO	PORCENTAJE DE EJECUCIÓN PRESUPUESTARIA ADMINISTRATIVOS	EJECUTAR EL 100% DE GASTOS ADMINISTRATIVOS	FORTALECIMIENTO INSTITUCIONAL	GASTOS ADMINISTRATIVOS		61.877.135,39		
SUBTOTAL GASTO CORRIENTE							61.877.135,39	
SUBTOTAL							107.482.271,32	
DIRECCIÓN TRIBUTARIA	INCREMENTAR LA EFICIENCIA Y EFECTIVIDAD DE LOS PROCESOS DE LA GESTIÓN TRIBUTARIA ENFOCADOS A LA MEJORA DE LOS SERVICIOS BRINDADOS AL CONTRIBUYENTE.	PORCENTAJE DE INSCRIPCIÓN DE NUEVOS CONTRIBUYENTES PARA DISMINUIR LA BRECHA DE INSCRIPCIÓN	REDUCIR EN UN 5% LA BRECHA DE INSCRIPCIÓN DE NUEVOS CONTRIBUYENTES EN EL REGISTRO DE ACTIVIDADES ECONÓMICAS TRIBUTARIAS (BAET)	GESTIÓN INSTITUCIONAL EFICIENTE E INNOVADORA	GESTIÓN TRIBUTARIA EFICIENTE	MEJORAR LA ADMINISTRACIÓN TRIBUTARIA DÁNDOLE RELEVANCIA AL SERVICIO EFICIENTE Y A LA CONSTRUCCIÓN DE HERRAMIENTAS QUE APORTEN AL DESARROLLO DEL MDMQ.	165.000,00	
		PORCENTAJE DE ATENCIÓN DE LOS TRÁMITES ADMINISTRATIVOS TRIBUTARIOS INGRESADOS POR LA CIUDADANÍA.	ATENDER EL 80% DE LOS TRÁMITES ADMINISTRATIVOS TRIBUTARIOS INGRESADOS POR LA CIUDADANÍA					
	INCREMENTAR EL USO EFICIENTE DEL PRESUPUESTO	PORCENTAJE DE EJECUCIÓN PRESUPUESTARIA ADMINISTRATIVOS	EJECUTAR EL 100% DE GASTOS ADMINISTRATIVOS	FORTALECIMIENTO INSTITUCIONAL	GASTOS ADMINISTRATIVOS		1.000,00	
SUBTOTAL GASTO CORRIENTE							1.000,00	
SUBTOTAL							166.000,00	
DIRECCIÓN DE INFORMÁTICA	INCREMENTAR EL NIVEL DE INTEGRACIÓN DE LOS SERVICIOS TECNOLÓGICOS QUE OFRECE EL MDMQ PARA USUARIOS INTERNOS Y EXTERNOS	PORCENTAJE DE INTEGRACIÓN DE LOS SERVICIOS TECNOLÓGICOS PARA LOS USUARIOS INTERNOS Y EXTERNOS DEL MDMQ	ALCANZAR EL 100% DE INTEGRACIÓN DE LOS SERVICIOS TECNOLÓGICOS PARA LOS USUARIOS INTERNOS Y EXTERNOS DEL MDMQ	GESTIÓN INSTITUCIONAL EFICIENTE E INNOVADORA	INNOVACIÓN Y FORTALECIMIENTO DE LA INFRAESTRUCTURA Y SERVICIOS TECNOLÓGICOS	GARANTIZAR Y AMPLIAR EL FUNCIONAMIENTO DE LAS PLATAFORMAS TECNOLÓGICAS ACTUALES Y FUTURAS.	2.900.000,00	
					CIUDAD INTELIGENTE	DOTAR DE LA INFRAESTRUCTURA Y APLICACIONES NECESARIAS A FIN DE INCORPORAR SERVICIOS TECNOLÓGICOS EN BENEFICIO DE LA CIUDADANÍA.	2.553.200,00	
	INCREMENTAR EL USO EFICIENTE DEL PRESUPUESTO	PORCENTAJE DE EJECUCIÓN PRESUPUESTARIA ADMINISTRATIVOS	EJECUTAR EL 100% DE GASTOS ADMINISTRATIVOS	FORTALECIMIENTO INSTITUCIONAL	GASTOS ADMINISTRATIVOS		0,00	
SUBTOTAL GASTO CORRIENTE							0,00	
SUBTOTAL							5.453.200,00	
DIRECCIÓN ADMINISTRATIVA	INCREMENTAR LA EFICIENCIA DEL ÁREA ADMINISTRATIVA MEDIANTE LA MEJORA A LOS PROCESOS ADMINISTRATIVOS Y DE CONTROL.	PORCENTAJE DE CUMPLIMIENTO DEL PAC	CUMPLIR EN UN 90% EL PAC DEL MDMQ	FORTALECIMIENTO INSTITUCIONAL	GASTOS ADMINISTRATIVOS		14.117.000,00	
SUBTOTAL GASTO CORRIENTE							14.117.000,00	
SUBTOTAL							14.117.000,00	

DIRECCIÓN DOCUMENTAL Y ARCHIVO	INCREMENTAR LA APLICACIÓN DEL SISTEMA INTEGRAL DE GESTIÓN DOCUMENTAL EN LA ADMINISTRACIÓN MUNICIPAL PARA MEJORAR LOS PROCESOS Y GENERAR UNA CULTURA ORGANIZACIONAL	PORCENTAJE DE IMPLEMENTACIÓN DEL REPOSITORIO DE LA DOCUMENTACIÓN DE LA ADMINISTRACIÓN MUNICIPAL	IMPLEMENTAR EL 100% DEL REPOSITORIO DE LA DOCUMENTACIÓN DE LA ADMINISTRACIÓN MUNICIPAL	GESTIÓN INSTITUCIONAL EFICIENTE E INNOVADORA	MODERNIZACIÓN DE LA GESTIÓN DOCUMENTAL Y ARCHIVO	GARANTIZAR LA PRESERVACIÓN DE LA DOCUMENTACIÓN PRODUCIDA POR LAS DEPENDENCIAS DEL MDMQ EN UN ESPACIO FÍSICO ADECUADO CENTRALIZADO Y RESPALDADO EN UN SISTEMA DE REPOSITORIO DIGITAL	500.317,00
	SUBTOTAL INVERSIÓN						500.317,00
	INCREMENTAR EL USO EFICIENTE DEL PRESUPUESTO	PORCENTAJE DE EJECUCIÓN PRESUPUESTARIA DE GASTOS ADMINISTRATIVOS	EJECUTAR EL 100% DE GASTOS ADMINISTRATIVOS	FORTALECIMIENTO INSTITUCIONAL	GASTOS ADMINISTRATIVOS		16.000,00
	SUBTOTAL GASTO CORRIENTE						16.000,00
SUBTOTAL						516.317,00	
REGISTRO DE LA PROPIEDAD	INCREMENTAR LA EFECTIVIDAD EN LA GESTIÓN DE LOS PROCESOS REGISTRALES MEDIANTE LA REDUCCIÓN DE REPROCESOS Y TIEMPOS DE ENTREGA	PORCENTAJE DE CUMPLIMIENTO DE LOS TIEMPOS DE ENTREGA DE LOS PROCESOS REGISTRALES	CUMPLIR EN UN 95% LOS TIEMPOS DE ENTREGA DE LOS PROCESOS REGISTRALES	GESTIÓN INSTITUCIONAL EFICIENTE E INNOVADORA	MODERNIZACIÓN INTEGRAL DEL REGISTRO DE LA PROPIEDAD	FORTALECER Y CONSOLIDAR A NIVEL DE CIUDAD EL NUEVO ESQUEMA REGISTRAL ELECTRÓNICO CON FOLIO REAL, SERVICIOS TELEMÁTICOS Y PAGO EN LÍNEA.	1.077.758,67
	SUBTOTAL INVERSIÓN						1.077.758,67
	INCREMENTAR EL USO EFICIENTE DEL PRESUPUESTO	PORCENTAJE DE EJECUCIÓN PRESUPUESTARIA ADMINISTRATIVOS	EJECUTAR EL 100% DE GASTOS ADMINISTRATIVOS	FORTALECIMIENTO INSTITUCIONAL	GASTOS ADMINISTRATIVOS		794.292,19
	INCREMENTAR EL USO EFICIENTE DEL PRESUPUESTO	PORCENTAJE DE EJECUCIÓN PRESUPUESTARIA DE REMUNERACIÓN PERSONAL	EJECUTAR EL 100% DE GASTOS DE PERSONAL		REMUNERACIÓN PERSONAL		4.778.306,53
SUBTOTAL GASTO CORRIENTE						5.572.598,72	
SUBTOTAL						6.650.357,39	
TOTAL SECTOR						172.376.077,53	

POA 2020

SECTOR: AGENCIA DE CONTROL

DEPENDENCIA EJECUTORA	OBJETIVO OPERATIVO	INDICADOR DEL OBJETIVO	META DEL OBJETIVO	PROGRAMA	PROYECTO	DESCRIPCIÓN PROYECTO	PRESUPUESTO 2020
AGENCIA DE CONTROL	INCREMENTAR LA EFICIENCIA DEL PROCESO ADMINISTRATIVO SANCIONADOR MEDIANTE USO DE NUEVOS INSTRUMENTOS Y LÍNEAS DE ACCIÓN PARA AGILITAR Y CONTROLAR LOS ACTOS ADMINISTRATIVOS	PORCENTAJE DE IMPLEMENTACIÓN DE LAS LÍNEAS DE ACCIÓN PARA AGILITAR Y CONTROLAR LOS ACTOS ADMINISTRATIVOS	IMPLEMENTAR EL 100% DE LAS LÍNEAS DE ACCIÓN PARA AGILITAR Y CONTROLAR LOS ACTOS ADMINISTRATIVOS	GESTIÓN INSTITUCIONAL EFICIENTE E INNOVADORA	CONTROL DEL CUMPLIMIENTO DE LA NORMATIVA METROPOLITANA	MEJORAR LA ATENCIÓN A LA CIUDADANÍA Y SUS PROCESOS INTERNOS, MODERNIZANDO SU SISTEMA DE INFORMACIÓN A TRAVÉS DE ORGANIZAR EL ARCHIVO DE EXPEDIENTES ADMINISTRATIVOS SANCIONADORES Y DEMÁS DOCUMENTACIÓN GENERADA POR LAS DIFERENTES ÁREAS DE LA INSTITUCIÓN, AUTOMATIZANDO Y GESTIONANDO EL FLUIO DEL PROCEDIMIENTO ADMINISTRATIVO SANCIONADOR ASÍ COMO DE LA DOCUMENTACIÓN GENERADA.	3.466.854,29
	INCREMENTAR EL BUEN USO DEL ESPACIO PÚBLICO DE LOS SECTORES PRIORIZADOS EN EL DMQ	NÚMERO DE EXPEDIENTES REPRESADOS ATENDIDOS EN LA AMC	REDUCIR DE 4500 A 3800 LOS EXPEDIENTES REPRESADOS EN LA AMC			CONTROL Y BUEN USO DEL ESPACIO PÚBLICO "QUITO ES MIO"	GENERAR ACCIONES PARA IDENTIFICAR CONDUCTAS Y ACCIONES QUE PUEDEN VULNERAR EL ORDENAMIENTO JURÍDICO METROPOLITANO, Y QUE PUEDAN ATENTAR CONTRA LA CONVIVENCIA Y PAZ CIUDADANA RELACIONADA CON LA ACTIVIDAD DE CONTROL DE LA AGENCIA METROPOLITANA DE CONTROL, EN EL CUMPLIMIENTO DE LAS FUNCIONES Y ATRIBUCIONES CONFERIDAS LEGALMENTE.
		NÚMERO DE ESPACIOS PÚBLICOS DEL DMQ QUE SE ENCUENTRAN EN BUEN USO.	LOGRAR EL BUEN USO DE 10 ESPACIOS PÚBLICOS DEL DMQ				
			PORCENTAJE DE IMPLEMENTACIÓN DEL SISTEMA DE MONITOREO INTELIGENTE DEL ESPACIO PÚBLICO EN EL DMQ		IMPLEMENTAR EL 100% DEL SISTEMA DE MONITOREO INTELIGENTE DEL ESPACIO PÚBLICO EN EL DMQ		
SUBTOTAL INVERSIÓN							4.000.000,00
	INCREMENTAR EL USO EFICIENTE DEL PRESUPUESTO	PORCENTAJE DE EJECUCIÓN DE GASTOS ADMINISTRATIVOS	EJECUTAR EL 100% DE GASTOS ADMINISTRATIVOS	FORTALECIMIENTO INSTITUCIONAL	GASTOS ADMINISTRATIVOS		1.304.287,54
	INCREMENTAR EL USO EFICIENTE DEL PRESUPUESTO	PORCENTAJE DE EJECUCIÓN DE REMUNERACIÓN PERSONAL	EJECUTAR EL 100% DE GASTOS DE PERSONAL		REMUNERACIÓN DE PERSONAL		5.252.271,87
SUBTOTAL GASTO CORRIENTE							6.556.559,41
SUBTOTAL							10.556.559,41
TOTAL SECTOR							10.556.559,41

149



POA 2020

SECTOR: COORDINACIÓN DE ALCALDÍA

DEPENDENCIA EJECUTORA	OBJETIVO OPERATIVO	INDICADOR DEL OBJETIVO	META DEL OBJETIVO	PROGRAMA	PROYECTO	DESCRIPCIÓN PROYECTO	PRESUPUESTO 2020	
ALCALDÍA METROPOLITANA	INCREMENTAR LA EFICIENCIA EN LOS PROCESOS ADMINISTRATIVOS PARA APOYAR EFICIENTE Y EFECTIVAMENTE LAS ACTIVIDADES DE LA ALCALDÍA INSTITUCIONALIZANDO UNA ADMINISTRACIÓN DEMOCRÁTICA PARTICIPATIVA INCLUYENTE ORIENTADA HACIA LA CIUDADANÍA	<p>PORCENTAJE DE TIEMPO DE RESPUESTA A LOS TRÁMITES CIUDADANOS QUE INGRESAN AL DESPACHO DE ALCALDÍA</p> <p>PORCENTAJE DE TRÁMITES CIUDADANOS QUE INGRESAN AL DESPACHO DE ALCALDÍA ATENDIDOS</p>	<p>DISMINUIR EN UN 10% EL TIEMPO DE RESPUESTA A LOS TRÁMITES CIUDADANOS QUE INGRESAN AL DESPACHO DE ALCALDÍA</p> <p>ATENDER EL 100% DE LOS TRÁMITES CIUDADANOS QUE INGRESAN AL DESPACHO DE ALCALDÍA</p>	GESTIÓN INSTITUCIONAL EFICIENTE E INNOVADORA	GESTIÓN Y GOBERNANZA	ELEVAR LA CALIDAD DE GESTIÓN DEL DESPACHO DE LA ALCALDÍA DEL DISTRITO METROPOLITANO DE QUITO EN COORDINACIÓN CON LOS SECTORES PÚBLICO Y PRIVADO, PARA DAR APROPIADA Y OPORTUNA ATENCIÓN A LA CIUDADANÍA Y MANTENER LA GOBERNABILIDAD ENTRE LOS DISTINTOS ACTORES.	0,00	
	SUBTOTAL INVERSIÓN							0,00
	INCREMENTAR EL USO EFICIENTE DEL PRESUPUESTO	PORCENTAJE DE EJECUCIÓN PRESUPUESTARIA DE GASTOS ADMINISTRATIVOS	EJECUTAR EL 100% DE GASTOS ADMINISTRATIVOS		FORTALECIMIENTO INSTITUCIONAL		GASTOS ADMINISTRATIVOS	42.272,73
	INCREMENTAR EL USO EFICIENTE DEL PRESUPUESTO	PORCENTAJE DE EJECUCIÓN PRESUPUESTARIA DE REMUNERACIÓN PERSONAL	EJECUTAR EL 100% DE GASTOS DE PERSONAL				REMUNERACIÓN DE PERSONAL	4.146.150,44
SUBTOTAL GASTO CORRIENTE							4.188.423,17	
SUBTOTAL							4.188.423,17	
CONCEJO METROPOLITANO	INCREMENTAR MECANISMOS PARA MEJORAR EL CONOCIMIENTO Y PARTICIPACIÓN DE LA CIUDADANÍA SOBRE TEMÁTICAS Y PROYECTOS DE ORDENANZA EN EL CONCEJO METROPOLITANO	NÚMERO DE ACCIONES ORIENTADAS A MEJORAR EL CONOCIMIENTO Y PARTICIPACIÓN CIUDADANA	ESTABLECER 4 ACCIONES ORIENTADAS A MEJORAR EL CONOCIMIENTO Y PARTICIPACIÓN CIUDADANA	GESTIÓN INSTITUCIONAL EFICIENTE E INNOVADORA	GESTIÓN SECRETARÍA DE CONCEJO	MEJORAR LA ESTRATEGÍA COMUNICACIONAL OFICIAL DEL CONCEJO METROPOLITANO ALINEÁNDOSE A LA POLÍTICA DE LA ADMINISTRACIÓN INSTITUCIONAL	0	
	SUBTOTAL INVERSIÓN							0,00
	INCREMENTAR EL USO EFICIENTE DEL PRESUPUESTO	PORCENTAJE DE EJECUCIÓN PRESUPUESTARIA DE GASTOS ADMINISTRATIVOS	EJECUTAR EL 100% DE GASTOS ADMINISTRATIVOS		FORTALECIMIENTO INSTITUCIONAL		GASTOS ADMINISTRATIVOS	37.510,00
	INCREMENTAR EL USO EFICIENTE DEL PRESUPUESTO	PORCENTAJE DE EJECUCIÓN PRESUPUESTARIA DE REMUNERACIÓN PERSONAL	EJECUTAR EL 100% DE GASTOS DE PERSONAL				REMUNERACIÓN DE PERSONAL	5.478.457,08
SUBTOTAL GASTO CORRIENTE							5.515.967,08	
SUBTOTAL							5.515.967,08	
RELACIONES INTERNACIONALES	INCREMENTAR LA PARTICIPACIÓN EN ORGANISMOS INTERNACIONALES, EN MECANISMOS DE INTEGRACIÓN, ASÍ COMO LA COOPERACIÓN INTERNACIONAL NO REEMBOLSABLE Y FORTALECER LAS RELACIONES BILATERALES EN FUNCIÓN DE LOS INTERESES MUNICIPALES	<p>PORCENTAJE DE PARTICIPACIÓN EN ORGANISMOS DE INTEGRACIÓN REGIONAL</p> <p>PORCENTAJE DE CUMPLIMIENTO DE ACTIVIDADES EJECUTADAS PARA FORTALECER LA PARTICIPACIÓN DE LA CIUDAD EN EVENTOS INTERNACIONALES</p>	<p>PARTICIPAR EN UN 75% EN ORGANISMOS DE INTEGRACIÓN REGIONAL</p> <p>CUMPLIR CON EL 75% DE ACTIVIDADES EJECUTADAS PARA FORTALECER LA PROMOCIÓN DE LA CIUDAD EN EVENTOS INTERNACIONALES</p>	GESTIÓN INSTITUCIONAL EFICIENTE E INNOVADORA	RELACIONES Y COOPERACIÓN INTERNACIONAL PARA EL DESARROLLO	COORDINAR Y GESTIONAR LAS POLÍTICAS DE POSICIONAMIENTO Y COOPERACIÓN EN EL ÁMBITO INTERNACIONAL, DINAMIZANDO PROCESOS DE INTEGRACIÓN CON INSTANCIAS INTERNACIONALES A FAVOR DEL DESARROLLO DEL DISTRITO METROPOLITANO DE QUITO	166.000,00	
	SUBTOTAL INVERSIÓN							166.000,00
	INCREMENTAR EL USO EFICIENTE DEL PRESUPUESTO	PORCENTAJE DE EJECUCIÓN PRESUPUESTARIA DE GASTOS ADMINISTRATIVOS	EJECUTAR EL 100% DE GASTOS ADMINISTRATIVOS		FORTALECIMIENTO INSTITUCIONAL		GASTOS ADMINISTRATIVOS	45.000,00
	INCREMENTAR EL USO EFICIENTE DEL PRESUPUESTO	PORCENTAJE DE EJECUCIÓN PRESUPUESTARIA DE REMUNERACIÓN PERSONAL	EJECUTAR EL 100% DE GASTOS DE PERSONAL				REMUNERACIÓN DE PERSONAL	192.692,25
SUBTOTAL GASTO CORRIENTE							237.692,25	
SUBTOTAL							403.692,25	
PROCURADURÍA METROPOLITANA	INCREMENTAR LA CALIDAD, EFICIENCIA Y EFICACIA DEL ASESORAMIENTO Y PATROCINIO EN LOS PROCESOS LEGALES MEDIANTE EL SOPORTE JURÍDICO ESPECIALIZADO EN EL ÁMBITO INTERNO A LAS AUTORIDADES Y DEPENDENCIAS DEL MDMQ	<p>PORCENTAJE DE PRONUNCIAMIENTOS LEGALES Y CRITERIOS JURÍDICOS EMITIDOS:</p> <p>PORCENTAJE DE RESOLUCIONES ADMINISTRATIVAS Y TRIBUTARIAS EMITIDAS</p> <p>PORCENTAJE DE PROCESOS JUDICIALES ATENDIDOS Y PATROCINADOS</p>	<p>EMITIR EL 80% DE PRONUNCIAMIENTOS LEGALES Y CRITERIOS JURÍDICOS SOLICITADOS A PROCURADURÍA METROPOLITANA</p> <p>EMITIR EL 60% DE RESOLUCIONES ADMINISTRATIVAS Y TRIBUTARIAS</p> <p>ATENDER EL 90% DE LOS PROCESOS JUDICIALES QUE REQUIEREN PATROCINIO DEL MDMQ</p>	GESTIÓN INSTITUCIONAL EFICIENTE E INNOVADORA	GESTIÓN DE LA PROCURADURÍA METROPOLITANA	REALIZAR LA REPRESENTACIÓN LEGAL Y JUDICIAL DEL MDMQ; ASÍ COMO LA RESOLUCIÓN DE LOS PROCEDIMIENTOS ADMINISTRATIVOS CUYA COMPETENCIA CORRESPONDA AL ALCALDE METROPOLITANO.	0,00	

148

DEPENDENCIA EJECUTORA	OBJETIVO OPERATIVO	INDICADOR DEL OBJETIVO	META DEL OBJETIVO	PROGRAMA	PROYECTO	DESCRIPCIÓN PROYECTO	PRESUPUESTO 2020
	MANTENER LA EFICIENCIA EN LOS PROCESOS DE RESOLUCIÓN DE CONFLICTOS, MEDIANTE LA OPTIMIZACIÓN DE RECURSOS	PORCENTAJE DE ATENCIÓN DE LOS PROCESOS DE MEDIACIÓN INGRESADOS	ATENDER EL 100% DE LOS PROCESOS DE MEDIACIÓN INGRESADOS		GESTIÓN DE LOS CENTROS DE MEDIACIÓN	BRINDAR LOS SERVICIOS DE MEDIACIÓN A LA CIUDADANÍA DE CONFORMIDAD CON LA CONSTITUCIÓN Y LA LEY	0,00
SUBTOTAL INVERSIÓN							0,00
	INCREMENTAR EL USO EFICIENTE DEL PRESUPUESTO	PORCENTAJE DE EJECUCIÓN PRESUPUESTARIA DE GASTOS ADMINISTRATIVOS	EJECUTAR EL 100% DE GASTOS ADMINISTRATIVOS	FORTALECIMIENTO INSTITUCIONAL		GASTOS ADMINISTRATIVOS	5.000,00
SUBTOTAL GASTO CORRIENTE							5.000,00
SUBTOTAL							5.000,00
AUDITORÍA METROPOLITANA	MANTENER LA COBERTURA DE LAS ACCIONES DE EVALUACIÓN Y CONTROL DE LAS ACTIVIDADES ADMINISTRATIVAS, FINANCIERAS, OPERATIVAS Y ECOLÓGICAS DEL MDMQ	NÚMERO DE ACCIONES DE EVALUACIÓN Y CONTROL EJECUTADAS EN EL MDMQ	EJECUTAR 53 ACCIONES DE EVALUACIÓN Y CONTROL EN EL MDMQ	GESTIÓN INSTITUCIONAL EFICIENTE E INNOVADORA	CONTROL INTERNO	REALIZAR EL CONTROL DE LAS ACTIVIDADES QUE EJECUTAN LAS DEPENDENCIAS MUNICIPALES Y PROPORCIONAR ASESORÍA A LOS NIVELES DIRECTIVOS.	0,00
SUBTOTAL INVERSIÓN							0,00
	INCREMENTAR EL USO EFICIENTE DEL PRESUPUESTO	PORCENTAJE DE EJECUCIÓN PRESUPUESTARIA DE GASTOS ADMINISTRATIVOS	EJECUTAR EL 100% DE GASTOS ADMINISTRATIVOS	FORTALECIMIENTO INSTITUCIONAL		GASTOS ADMINISTRATIVOS	0,00
SUBTOTAL GASTO CORRIENTE							0,00
SUBTOTAL							0,00
IMPU	INCREMENTAR INSTRUMENTOS COMPLEMENTARIOS DE DESARROLLO ESTRATÉGICO Y ORDENAMIENTO TERRITORIAL PARA LA PLANIFICACIÓN Y GESTIÓN DEL SUELO VIABILIZANDO LAS POLÍTICAS Y LINEAMIENTOS DEL PMDOT	NÚMERO DE ESTUDIOS COMPLEMENTARIOS DE PLANIFICACIÓN A ESCALA URBANA, TERRITORIAL - PARROQUIAL DESARROLLADOS	DESARROLLAR 5 ESTUDIOS COMPLEMENTARIOS DE PLANIFICACIÓN A ESCALA URBANA, TERRITORIAL - PARROQUIAL	GESTIÓN INSTITUCIONAL EFICIENTE E INNOVADORA	PLANEACIÓN DE DESARROLLO	ARTICULAR LA VISIÓN DE DESARROLLO DEL DMQ A LOS PROCESOS DE PLANEACIÓN EN SUS DIFERENTES ESCALAS.	176.749,27
SUBTOTAL INVERSIÓN							176.749,27
	INCREMENTAR EL USO EFICIENTE DEL PRESUPUESTO	PORCENTAJE DE EJECUCIÓN PRESUPUESTARIA DE GASTOS ADMINISTRATIVOS	EJECUTAR EL 100% DE GASTOS ADMINISTRATIVOS	FORTALECIMIENTO INSTITUCIONAL		GASTOS ADMINISTRATIVOS	0,00
	INCREMENTAR EL USO EFICIENTE DEL PRESUPUESTO	PORCENTAJE DE EJECUCIÓN PRESUPUESTARIA DE REMUNERACIÓN PERSONAL	EJECUTAR EL 100% DE GASTOS DE PERSONAL			REMUNERACIÓN DE PERSONAL	520.707,30
SUBTOTAL GASTO CORRIENTE							520.707,30
SUBTOTAL							697.456,57
QUITO HONESTO	INCREMENTAR LA EFICIENCIA EN EL PROCESO DE INVESTIGACIÓN DE PRESUNTOS ACTOS DE CORRUPCIÓN EN LAS ENTIDADES Y DEPENDENCIAS DEL MDMQ	PORCENTAJE DE DENUNCIAS ATENDIDAS	ATENDER EL 100% DE DENUNCIAS PRESENTADAS POR LA CIUDADANÍA ANTE LA COMISIÓN.		INVESTIGACIÓN DE PRESUNTOS ACTOS DE CORRUPCIÓN	MEJORAR EL PROCEDIMIENTO DE INVESTIGACIÓN DE DENUNCIAS CALIFICADAS RELACIONADAS CON PRESUNTOS ACTOS DE CORRUPCIÓN EN LAS DEPENDENCIAS DEL MDMQ.	0,00
		PORCENTAJE DE DENUNCIAS CALIFICADAS INVESTIGADAS	INVESTIGAR EL 100% DE DENUNCIAS CALIFICADAS COMO ACTOS DE CORRUPCIÓN QUE INGRESAN A LA COMISIÓN				
	INCREMENTAR ACCIONES TENDIENTES A LA PREVENCIÓN Y CONTROL DE ACTOS DE CORRUPCIÓN EN LAS ENTIDADES Y DEPENDENCIAS DEL MDMQ	PORCENTAJE DE ACCIONES PLANIFICADAS CUMPLIDAS TENDIENTES A LA PREVENCIÓN Y CONTROL DE ACTOS DE CORRUPCIÓN EN LAS ENTIDADES Y DEPENDENCIAS DEL MDMQ	CUMPLIR CON EL 100% DE ACCIONES PLANIFICADAS TENDIENTES A LA PREVENCIÓN Y CONTROL DE ACTOS DE CORRUPCIÓN EN LAS ENTIDADES Y DEPENDENCIAS DEL MDMQ	GESTIÓN INSTITUCIONAL EFICIENTE E INNOVADORA	TRANSPARENCIA Y PREVENCIÓN DE POSIBLES ACTOS DE CORRUPCIÓN EN LAS DEPENDENCIAS DEL MDMQ	REALIZAR ACCIONES DE PREVENCIÓN Y CONTROL A FIN DE EVITAR EL COMETIMIENTO DE PRESUNTOS ACTOS DE CORRUPCIÓN EN LAS DEPENDENCIAS DEL MDMQ.	0,00
	INCREMENTAR MECANISMOS DE MEJORA PARA FORTALECER LOS PROCESOS AGREGADORES DE VALOR, DE ASESORÍA Y DE APOYO DE LA COMISIÓN	PORCENTAJE DE ACCIONES PLANIFICADAS PARA FORTALECER LOS PROCESOS AGREGADORES DE VALOR, DE ASESORÍA Y DE APOYO DE LA COMISIÓN IMPLEMENTADAS	IMPLEMENTAR EL 100% DE ACCIONES PLANIFICADAS DESTINADAS A FORTALECER LOS PROCESOS AGREGADORES DE VALOR, DE ASESORÍA Y DE APOYO DE LA COMISIÓN		DESARROLLO INSTITUCIONAL	OPTIMIZAR LA GESTIÓN INSTITUCIONAL DE LA COMISIÓN POR MEDIO DEL FORTALECIMIENTO Y CERTIFICACIÓN DE SUS PROCESOS.	0,00
	INCREMENTAR EL USO EFICIENTE DEL PRESUPUESTO	PORCENTAJE DE EJECUCIÓN PRESUPUESTARIA DE GESTIÓN ADMINISTRATIVA	EJECUTAR EL 100% DE GESTIÓN ADMINISTRATIVA	FORTALECIMIENTO INSTITUCIONAL		GESTIÓN ADMINISTRATIVA	1.413.250,73
	INCREMENTAR EL USO EFICIENTE DEL PRESUPUESTO	PORCENTAJE DE EJECUCIÓN PRESUPUESTARIA DE TALENTO HUMANO	EJECUTAR EL 100% DE GESTIÓN DE TALENTO HUMANO			GESTIÓN DEL TALENTO HUMANO	
SUBTOTAL							1.413.250,73
TOTAL SECTOR							12.223.789,80

POA 2020

SECTOR: COMUNICACIÓN

DEPENDENCIA EJECUTORA	OBJETIVO OPERATIVO	INDICADOR DEL OBJETIVO	META DEL OBJETIVO	PROGRAMA	PROYECTO	DESCRIPCIÓN PROYECTO	PRESUPUESTO 2020
COMUNICACIÓN	INCREMENTAR LA EFICIENCIA EN LOS PROCESOS COMUNICACIONALES PARA LA DIFUSIÓN DE LA INFORMACIÓN DEL MDMQ.	PORCENTAJE DE EJECUCIÓN DE LAS CAMPAÑAS COMUNICACIONALES	EJECUTAR EL 100% DE LAS CAMPAÑAS COMUNICACIONALES DE LA GESTIÓN MUNICIPAL	GESTIÓN INSTITUCIONAL EFICIENTE E INNOVADORA	DIFUSIÓN DE LA GESTIÓN INSTITUCIONAL	DIFUNDIR LA GESTIÓN INSTITUCIONAL A TRAVÉS DE MEDIOS PÚBLICOS PROPIOS, MASIVOS Y ALTERNATIVOS	2.990.000,00
		NÚMERO DE CANALES DIGITALES PARA LA DIFUSIÓN INSTITUCIONAL IMPLEMENTADOS	IMPLEMENTAR 2 CANALES DIGITALES PARA LA DIFUSIÓN DE LA INFORMACIÓN INSTITUCIONAL				
		PORCENTAJE DE INCREMENTO DE LA AUDIENCIA DE LAS RADIOS MUNICIPALES FM Y AM	INCREMENTAR EN UN 5% LA AUDIENCIA DE LAS RADIOS MUNICIPALES FM Y AM				
		PORCENTAJE DE PRODUCTOS COMUNICACIONALES DIFUNDIDOS	DIFUNDIR EL 100% DE PRODUCTOS COMUNICACIONALES GENERADOS				
SUBTOTAL INVERSIÓN							2.990.000,00
INCREMENTAR EL USO EFICIENTE DEL PRESUPUESTO	PORCENTAJE DE EJECUCIÓN DE GASTOS ADMINISTRATIVOS	EJECUTAR EL 100% DE GASTOS ADMINISTRATIVOS	FORTALECIMIENTO INSTITUCIONAL	GASTOS ADMINISTRATIVOS		0,00	
INCREMENTAR EL USO EFICIENTE DEL PRESUPUESTO	PORCENTAJE DE EJECUCIÓN DE REMUNERACIÓN PERSONAL	EJECUTAR EL 100% DE GASTOS DE PERSONAL		REMUNERACIÓN DE PERSONAL		1.811.417,60	
SUBTOTAL GASTO CORRIENTE							1.811.417,60
SUBTOTAL							4.801.417,60
TOTAL SECTOR							4.801.417,60

1

12/7

POA 2020

SECTOR: PLANIFICACIÓN

DEPENDENCIA EJECUTORA	OBJETIVO OPERATIVO	INDICADOR DEL OBJETIVO	META DEL OBJETIVO	PROGRAMA	PROYECTO	DESCRIPCIÓN PROYECTO	PRESUPUESTO 2020
INSTITUTO DE LA CIUDAD	INCREMENTAR LAS INVESTIGACIONES Y EL ANÁLISIS CIENTÍFICO Y CONCEPTUAL PARA EL DESARROLLO DEL MDMQ.	NÚMERO DE INVESTIGACIONES REALIZADAS PARA LA SOLUCIÓN DE LOS PRINCIPALES PROBLEMAS DEL DMQ.	REALIZAR 9 INVESTIGACIONES PARA LA SOLUCIÓN DE LOS PRINCIPALES PROBLEMAS DEL DMQ.	GESTIÓN INSTITUCIONAL EFICIENTE E INNOVADORA	INVESTIGACIÓN DE LA CIUDAD	REALIZAR ESTUDIOS Y/O ANÁLISIS CUANTITATIVOS Y CUALITATIVOS SOBRE LA CIUDAD PARA PROMOVER Y MEJORAR EL DESARROLLO SOCIAL.	300.000,00
		NÚMERO DE PUBLICACIONES GENERADAS SOBRE LA CIUDAD DE QUITO	LOGRAR AL MENOS 5 PUBLICACIONES GENERADAS SOBRE LA CIUDAD DE QUITO				
SUBTOTAL							300.000,00

INSTITUTO METROPOLITANO DE CAPACITACIÓN	INCREMENTAR LA EFICIENCIA Y EFICACIA DE LA GESTIÓN INSTITUCIONAL DEL MUNICIPIO DEL DISTRITO METROPOLITANO DE QUITO	NÚMERO DE EVENTOS DE CAPACITACIÓN PRESENCIAL REALIZADOS	REALIZAR 140 EVENTOS DE CAPACITACIÓN PRESENCIAL	GESTIÓN INSTITUCIONAL EFICIENTE E INNOVADORA	CAPACITACIÓN, FORMACIÓN Y DESARROLLO DEL TALENTO HUMANO	FORTALECER LAS CAPACIDADES DEL TALENTO HUMANO DEL MUNICIPIO DEL DISTRITO METROPOLITANO DE QUITO, ENMARCADAS EN LA POLÍTICA DEL GOBIERNO MUNICIPAL Y EN FUNCIÓN DE LAS NECESIDADES INSTITUCIONALES, PARA ASEGURAR SU DESEMPEÑO EFICIENTE, EFICAZ Y OPORTUNO Y EL DESARROLLO DE SUS COMPETENCIAS.	210.528,03
		NÚMERO DE PARTICIPACIONES EN EVENTOS DE CAPACITACIÓN PRESENCIAL Y VIRTUAL	ALCANZAR 7.000 PARTICIPACIONES EN EVENTOS DE CAPACITACIÓN PRESENCIAL Y VIRTUAL				
SUBTOTAL							210.528,03

SECRETARÍA GENERAL DE PLANIFICACIÓN	INCREMENTAR LA OFERTA DE INFORMACIÓN DISPONIBLE EN EL SISTEMA METROPOLITANO DE INFORMACIÓN DEL DMQ.	NÚMERO DE INDICADORES PUBLICADOS EN EL SISTEMA METROPOLITANO DE INFORMACIÓN DEL DMQ.	INCREMENTAR A 320 EL NÚMERO DE INDICADORES PUBLICADOS EN EL SISTEMA METROPOLITANO DE INFORMACIÓN DEL DMQ.	GESTIÓN INSTITUCIONAL EFICIENTE E INNOVADORA	SISTEMA METROPOLITANO DE INFORMACIÓN DEL DMQ	PROPONER E IMPLEMENTAR POLÍTICAS, PLANES, PROGRAMAS, NORMAS Y ESTÁNDARES DE GESTIÓN DE INFORMACIÓN, A TRAVÉS DEL SISTEMA METROPOLITANO DE INFORMACIÓN ENTENDIDO COMO EL CONJUNTO DE ELEMENTOS INTERRELACIONADOS DE INSTITUCIONES, MEDIOS TECNOLÓGICOS Y PROCEDIMIENTOS TÉCNICOS CON EL FIN DE ADMINISTRAR Y GESTIONAR LA INFORMACIÓN QUE SE GENERA, PROCESA Y CUSTODIA EN LAS ENTIDADES MUNICIPALES Y QUE SE PUBLICA A TRAVÉS DE UN PORTAL WEB DENTRO DE SUS TRES COMPONENTES: CATÁLOGO DE DATOS ABIERTOS, SISTEMA DE INDICADORES DISTRITALES Y GEOPORTAL CON SUS METADATOS.				
		NÚMERO DE CAPAS GEOGRÁFICAS PUBLICADAS EN EL SISTEMA METROPOLITANO DE INFORMACIÓN DEL DMQ.	INCREMENTAR A 135 EL NÚMERO DE CAPAS GEOGRÁFICAS PUBLICADAS EN EL SISTEMA METROPOLITANO DE INFORMACIÓN DEL DMQ.							
		NÚMERO DE FICHAS DEL CATÁLOGO DE DATOS PUBLICADAS EN EL SISTEMA METROPOLITANO DE INFORMACIÓN	INCREMENTAR A 2.460 LAS FICHAS DEL CATÁLOGO DE DATOS PUBLICADAS EN EL SISTEMA METROPOLITANO DE INFORMACIÓN DEL DMQ.							
	INCREMENTAR LAS ACCIONES PARA LA IMPLEMENTACIÓN DE LA POLÍTICA PÚBLICA DE GOBIERNO ABIERTO	NÚMERO DE ACCIONES IMPLEMENTADAS PARA DESARROLLAR LA POLÍTICA PÚBLICA DE GOBIERNO ABIERTO	LOGRAR QUE AL MENOS 35 ACCIONES SEAN IMPLEMENTADAS PARA DESARROLLAR LA POLÍTICA PÚBLICA DE GOBIERNO ABIERTO		GOBIERNO ABIERTO	IMPLEMENTAR POLÍTICAS DE GOBIERNO ABIERTO EN EL MUNICIPIO DEL DISTRITO METROPOLITANO DE QUITO, FOMENTANDO LOS PRINCIPIOS DE TRANSPARENCIA A TRAVÉS DE FACILITAR EL ACCESO A INFORMACIÓN PÚBLICA; DE COLABORACIÓN MEDIANTE ALIANZAS Y ACUERDOS CON ACTORES SOCIALES, ACADEMIA, ACTORES PÚBLICOS Y PRIVADOS; Y, PARTICIPACIÓN CIUDADANA APROVECHANDO LAS POSIBILIDADES QUE PROPORCIONAN LAS TECNOLOGÍAS DE LA INFORMACIÓN Y COMUNICACIÓN, Y LOS MECANISMOS TRADICIONALES DE PARTICIPACIÓN.				
		NÚMERO DE PROPUESTAS DE ACCIONES PARA LA IMPLEMENTACIÓN DE LA POLÍTICA DE GOBIERNO ABIERTO	LOGRAR AL MENOS 5 PROPUESTAS DE ACCIONES PARA LA IMPLEMENTACIÓN DE LA POLÍTICA DE GOBIERNO ABIERTO							
		PORCENTAJE DE AVANCE DE CUMPLIMIENTO DE LOS COMPROMISOS ESTABLECIDOS EN EL PLAN ANUAL DE GOBIERNO ABIERTO	LOGRAR AL MENOS QUE EL 70% DE AVANCE DE CUMPLIMIENTO DE LOS COMPROMISOS ESTABLECIDOS EN EL PLAN ANUAL DE GOBIERNO ABIERTO							
	INCREMENTAR LA EFICIENCIA Y EFICACIA DE LA GESTIÓN INSTITUCIONAL DEL MUNICIPIO DEL DISTRITO METROPOLITANO DE QUITO	NÚMERO DE INFORMES DE SEGUIMIENTO / EVALUACIÓN REALIZADOS	REALIZAR 14 INFORMES DE SEGUIMIENTO / EVALUACIÓN		PLANIFICACIÓN, SEGUIMIENTO Y EVALUACIÓN DEL MDMQ.	PLANIFICAR Y ORIENTAR ESTRATÉGICAMENTE LA PLANIFICACIÓN PLURIANUAL Y OPERATIVA DEL DMQ EN COORDINACIÓN CON TODAS LAS INSTANCIAS MUNICIPALES QUE CONFORMAN LA CORPORACIÓN MUNICIPAL PARA EL LOGRO DE LOS OBJETIVOS INSTITUCIONALES, REALIZAR EL SEGUIMIENTO Y MONITOREO PARA MEDIR LA IMPLEMENTACIÓN O EJECUCIÓN DE POLÍTICAS, PLANES, PROGRAMAS Y PROYECTOS APROBADOS Y EJECUTADOS EN EL MUNICIPIO DEL DISTRITO METROPOLITANO DE QUITO, INDUCIENDO A REALIZAR ACCIONES CORRECTIVAS, PARA ASEGURAR UNA TOMA DE DECISIONES Y APOYAR UN PROCESO ADECUADO DE RENDICIÓN DE CUENTAS SOBRE EL CUMPLIMIENTO DE LAS METAS ESTABLECIDAS. REALIZAR LA EVALUACIÓN QUE VERIFICA LA EFICACIA, EFICIENCIA Y EFECTIVIDAD DE LA PLANIFICACIÓN INSTITUCIONAL.	20.000,00			
		NÚMERO DE PLANES OPERATIVOS REVISADOS Y ALINEADOS AL PLAN METROPOLITANO DE DESARROLLO Y ORDENAMIENTO TERRITORIAL	REVISAR Y ALINEAR 79 PLANES OPERATIVOS AL PLAN METROPOLITANO DE DESARROLLO Y ORDENAMIENTO TERRITORIAL							
		PORCENTAJE DE PROYECTOS DE INVERSIÓN QUE CUENTAN CON BUENAS PRÁCTICAS EN ADMINISTRACIÓN DE PROYECTOS	LOGRAR QUE AL MENOS EL 40% DE LOS PROYECTOS DE INVERSIÓN CUENTAN CON BUENAS PRÁCTICAS EN ADMINISTRACIÓN DE PROYECTOS							
		NÚMERO DE PROCESOS MEJORADOS DEL DMQ	MEJORAR AL MENOS 60 PROCESOS DEL DMQ					MEJORA CONTINUA DE PROCESOS	IMPLEMENTAR LA MEJORA CONTINUA DE PROCESOS OPERATIVOS CON LO CUAL SE BUSCA MEJOR CALIDAD DE LOS SERVICIOS QUE BRINDA LA MUNICIPALIDAD, AGILIZAR LOS TIEMPOS DE RESPUESTA EN LOS TRÁMITES MUNICIPALES Y EL USO EFICIENTE DE LOS RECURSOS DE LA INSTITUCIÓN Y DE LA CIUDADANÍA.	60.000,00

146

DEPENDENCIA EJECUTORA	OBJETIVO OPERATIVO	INDICADOR DEL OBJETIVO	META DEL OBJETIVO	PROGRAMA	PROYECTO	DESCRIPCIÓN PROYECTO	PRESUPUESTO 2020
	INCREMENTAR LOS MECANISMOS PARA MEJORAR LA CULTURA ORGANIZACIONAL ORIENTADA A BUSCAR LA EXCELENCIA	NÚMERO DE ACCIONES IMPLEMENTADAS ORIENTADAS A SENSIBILIZAR A SERVIDORES Y FUNCIONARIOS DEL MDMQ	IMPLEMENTAR 10 ACCIONES ORIENTADAS A SENSIBILIZAR A SERVIDORES Y FUNCIONARIOS DEL MDMQ		IMPLEMENTACIÓN DE UN PLAN PARA MEJORAR LA CULTURA ORGANIZACIONAL	DESARROLLAR Y FORTALECER VALORES, PRINCIPIOS Y CONDUCTAS DE LOS SERVIDORES Y FUNCIONARIOS DE LA MUNICIPALIDAD QUE LES PERMITA ADAPTARSE A LOS NUEVOS RETOS Y OPORTUNIDADES A FIN DE LOGRAR SU COMPROMISO DE SERVICIO CON LOS CIUDADANOS DEL DMQ	40.000,00
	INCREMENTAR EL NÚMERO DE ACCIONES QUE CONTRIBUYAN A LA IMPLEMENTACIÓN DE LA ESTRATEGIA DE RESILIENCIA DEL DMQ	NÚMERO DE ACCIONES QUE CONTRIBUYEN A LA IMPLEMENTACIÓN DE LA ESTRATEGIA DE RESILIENCIA DEL DMQ	LOGRAR QUE AL MENOS 5 ACCIONES CONTRIBUYAN A LA IMPLEMENTACIÓN DE LA ESTRATEGIA DE RESILIENCIA DEL DMQ		IMPLEMENTACIÓN DE LA ESTRATEGIA DE RESILIENCIA DEL DMQ	IMPLEMENTAR LA ESTRATEGIA DE RESILIENCIA DE QUITO DE TAL MANERA QUE PERMITA APLICAR DE FORMA INTEGRAL Y SISTÉMICA POLÍTICAS Y ACCIONES QUE GARANTICEN LA CONSTRUCCIÓN DE UNA CIUDAD RESILIENTE.	
SUBTOTAL INVERSIÓN							120.000,00
	INCREMENTAR EL USO EFICIENTE DEL PRESUPUESTO	PORCENTAJE DE EJECUCIÓN PRESUPUESTARIA DE GASTOS ADMINISTRATIVOS	EJECUTAR EL 100% DE GASTOS ADMINISTRATIVOS	FORTALECIMIENTO INSTITUCIONAL		GASTOS ADMINISTRATIVOS	
		PORCENTAJE DE EJECUCIÓN PRESUPUESTARIA DE REMUNERACIÓN PERSONAL	EJECUTAR EL 100% DE REMUNERACIÓN DE PERSONAL			REMUNERACIÓN PERSONAL	1.181.516,67
SUBTOTAL GASTO CORRIENTE							1.181.516,67
SUBTOTAL							1.301.516,67
TOTAL SECTOR							1.812.044,70

SERVICIOS SOCIALES

5/11/15



The first part of the document discusses the importance of maintaining accurate records of all transactions. It emphasizes that proper record-keeping is essential for the success of any business and for the protection of the interests of all parties involved.

The second part of the document provides a detailed overview of the various methods and techniques used to collect and analyze data. It covers a wide range of topics, including the design of surveys, the selection of samples, and the use of statistical tools to interpret the results.

The third part of the document focuses on the practical application of these methods in a real-world setting. It provides a step-by-step guide to conducting a research project, from the initial planning and design to the final reporting and dissemination of findings.

The fourth part of the document discusses the ethical considerations that must be taken into account when conducting research. It highlights the importance of obtaining informed consent from participants and of protecting their privacy and confidentiality.

The fifth part of the document provides a summary of the key points discussed throughout the document and offers some final thoughts on the future of research in this field.

POA 2020

SECTOR: CULTURA

DEPENDENCIA EJECUTORA	OBJETIVO OPERATIVO	INDICADOR DEL OBJETIVO	META DEL OBJETIVO	PROGRAMA	PROYECTO	DESCRIPCIÓN PROYECTO	PRESUPUESTO 2020
SECRETARÍA DE CULTURA	INCREMENTAR UNA PROGRAMACIÓN CULTURAL INCLUYENTE Y PARTICIPATIVA	NÚMERO DE EVENTOS ARTÍSTICOS Y CULTURALES DIVERSOS EN EL DMQ.	INCREMENTAR EN 10% EL NÚMERO DE EVENTOS ARTÍSTICOS Y CULTURALES DIVERSOS EN EL DMQ HASTA LLEGAR A 500 EVENTOS	ARTE, CULTURA Y PATRIMONIO	AGENDA CULTURAL METROPOLITANA	GENERAR EVENTOS ARTÍSTICOS Y CULTURALES DIVERSOS EN EL DISTRITO METROPOLITANO DE QUITO, PARA PROMOVER LA PARTICIPACIÓN DE LOS DISTINTOS TERRITORIOS.	3.841.598,58
		NÚMERO DE ESPACIOS PÚBLICOS POTENCIADOS CON LOS EVENTOS ARTÍSTICOS CULTURALES	INCREMENTAR EN 10% EL NÚMERO DE ESPACIOS PÚBLICOS POTENCIADOS CON LOS EVENTOS ARTÍSTICOS CULTURALES, CON RELACIÓN AL AÑO ANTERIOR HASTA LLEGAR A 200 ESPACIOS PÚBLICOS				
		NÚMERO ASISTENTES A EVENTOS ARTÍSTICOS Y CULTURALES DIVERSOS EN EL DMQ.	INCREMENTAR EN 10% EL NÚMERO DE ASISTENTES A EVENTOS ARTÍSTICOS Y CULTURALES CON RELACIÓN AL AÑO ANTERIOR HASTA LLEGAR A 600.000 ASISTENTES				
		NÚMERO DE GESTORES PARTICIPANTES EN LOS EVENTOS ARTÍSTICOS Y CULTURALES REALIZADOS EN EL DMQ.	INCREMENTAR EN 5% EL NÚMERO DE GESTORES QUE PARTICIPAN EN LA GESTIÓN CULTURAL DEL DISTRITO METROPOLITANO DE QUITO, CON RELACIÓN AL AÑO ANTERIOR HASTA LLEGAR A 50 GESTORES				
	INCREMENTAR LOS MECANISMOS DE FOMENTO E INNOVACIÓN CULTURAL	NÚMERO DE PROPUESTAS ARTÍSTICO CULTURALES EJECUTADAS CON FACILITACIÓN INSTITUCIONAL.	INCREMENTAR EN 10% LAS PROPUESTAS ARTÍSTICO CULTURALES EJECUTADAS CON FACILITACIÓN INSTITUCIONAL, CON RELACIÓN AL AÑO ANTERIOR HASTA LLEGAR A 30 PROPUESTAS		TERRITORIO Y CULTURA	FACILITAR LA EJECUCIÓN DE PROPUESTAS ARTÍSTICO CULTURALES QUE PROMUEVAN EL RECONOCIMIENTO Y LA VALORACIÓN DE LAS DIVERSIDADES CULTURALES DE LOS INDIVIDUOS Y LAS COLECTIVIDADES.	1.000.000,00
		PORCENTAJE DE LA POBLACIÓN INVOLUCRADA EN LAS PROPUESTAS ARTÍSTICO CULTURALES EJECUTADAS.	INCREMENTAR EN 10% EL PORCENTAJE DE LA POBLACIÓN INVOLUCRADA EN LAS PROPUESTAS ARTÍSTICO CULTURALES EJECUTADAS, CON RELACIÓN AL AÑO ANTERIOR HASTA LLEGAR A 100.000 HABITANTES				
INCREMENTAR EL NÚMERO DE ASISTENTES EN ACTIVIDADES DE PROMOCIÓN DE DERECHOS CULTURALES	NÚMERO DE ASISTENTES A ACTIVIDADES DE PROMOCIÓN DE DERECHOS CULTURALES	LOGRAR 100.000 ASISTENTES A ACTIVIDADES DE PROMOCIÓN DE DERECHOS CULTURALES	PROMOCIÓN DE DERECHOS CULTURALES	PROMOVER EL DISFRUTE PLENO DE LOS DERECHOS CULTURALES DE LOS HABITANTES DEL DMQ EN LO URBANO, RURAL Y COMUNITARIO, BAJO PRINCIPIOS DE INCLUSIÓN, PARTICIPACIÓN, EQUIDAD DE GÉNERO, DERECHO A LA CIUDAD Y USO DEL ESPACIO PÚBLICO EN EL ÁMBITO CULTURAL Y ARTÍSTICO. CONSTITUIDO POR UNA SERIE DE ACTIVIDADES QUE ENTRELAZAN LO PATRIMONIAL, LAS EXPRESIONES ARTÍSTICAS CONTEMPORÁNEAS Y URBANAS, LOS PROCESOS EDUCATIVOS Y LA ACTIVACIÓN DE ESPACIOS CULTURALES EN EL DMQ, CONTRIBUYENDO DE MANERA COLABORATIVA CON LOS ACTORES CULTURALES AL FOMENTO Y DESARROLLO DE SUS EXPRESIONES ARTÍSTICAS.	590.000,00		
INCREMENTAR LA OFERTA CULTURAL EN EL DMQ	NÚMERO DE NUEVOS ESPACIOS CULTURALES GESTIONADOS	UN NUEVO CENTRO CULTURAL EN FUNCIONAMIENTO	AMPLIACIÓN DE LA OFERTA CULTURAL A TRAVÉS DE LA HABILITACIÓN NUEVOS ESPACIOS	DIVERSIFICAR Y AUMENTAR LA OFERTA CULTURAL Y ARTÍSTICA EN LA CIUDAD, MEDIANTE LA HABILITACIÓN E IMPLEMENTACIÓN DE NUEVOS ESPACIOS CULTURALES QUE BRINDEN A LA CIUDADANÍA PUNTOS PARA EL ENCUENTRO, EL DEBATE, LA FORMACIÓN Y EL ESPARCIMIENTO, CON MIRAS AL EJERCICIO DE LOS DERECHOS CULTURALES; Y, DESARROLLAR UN MODELO DE GESTIÓN Y ADMINISTRACIÓN DE BIENES INMUEBLES, QUE CONTEMPLA EL TRABAJO CONJUNTO Y ARTICULADO ENTRE EL SECTOR PÚBLICO Y EL PRIVADO.	100.000,00		
MANTENER ACTIVIDADES FORMATIVAS	NÚMERO DE ACTIVIDADES DEPORTIVAS, CULTURALES Y COMUNITARIAS	MANTENER 450 ACTIVIDADES DEPORTIVAS, CULTURALES Y COMUNITARIAS.	MANTENER UN ESPACIO HÍBRIDO PARA TRABAJAR EL ENCUENTRO ENTRE CULTURA, ARTE, COMUNIDAD Y DEPORTE SOCIAL. A TRAVÉS				

144

	DE TIPO DEPORTIVO, CULTURAL Y COMUNITARIAS, QUE PROMUEVEN EL RECONOCIMIENTO Y LA VALORACIÓN DE LAS DIVERSIDADES CULTURALES DE LOS INDIVIDUOS Y COLECTIVIDADES	NÚMERO DE BENEFICIARIOS DE LAS ACTIVIDADES DEPORTIVAS, CULTURALES Y COMUNITARIAS	INCREMENTAR EN 20% EL NÚMERO DE BENEFICIARIOS DE LAS ACTIVIDADES DEPORTIVAS, CULTURALES Y COMUNITARIAS, HASTA LLEGAR A 300.000 BENEFICIARIOS, MEDIANTE ESTRATEGIAS COMUNICACIONALES.		SERVICIOS CULTURALES COMUNITARIOS Y DEPORTIVOS EN EL PARQUE URBANO CUMANDA.	DE EDUCACIÓN NO FORMAL. PONE EN MARCHA UN MODELO EXPERIMENTAL CON JÓVEN TRAYECTORIA QUE POSIBILITA Y GENERA UNA PROGRAMACIÓN INMERSIVA Y PARTICIPATIVA DESDE LA DIVERSIDAD DE POSIBILIDADES Y MÚLTIPLES FORMAS DE ENTENDER LOS PROCESOS CULTURALES- QUE INCLUYE EL DEPORTE SOCIAL.	1.314.323,86
CENTRO CULTURAL BENJAMÍN CARRIÓN	INCREMENTAR EL NÚMERO DE ASISTENTES A EVENTOS DE PROMOCIÓN CULTURAL	NÚMERO DE ASISTENTES A EVENTOS DE PROMOCIÓN CULTURAL	ALCANZAR 15.000 ASISTENTES A LAS ACTIVIDADES ORGANIZADAS POR EL CENTRO CULTURAL METROPOLITANO		SISTEMA DE CENTROS CULTURALES	CONVERTIR A LOS CENTROS CULTURALES EN ESPACIOS DE INTERCAMBIO CULTURAL, CUALIFICANDO Y DIVERSIFICANDO LA OFERTA MEDIANTE LA CONSTRUCCIÓN PERMANENTE DE LA IDENTIDAD, EL CONOCIMIENTO, LA VALORACIÓN Y LA CONSERVACIÓN DE LOS PATRIMONIOS; EL APOYO Y LA PROMOCIÓN A LA CREATIVIDAD Y A LAS ARTES; LA RECUPERACIÓN DE LA MEMORIA HISTÓRICA Y COLECTIVA	130.000,00
CENTRO CULTURAL METROPOLITANO	INCREMENTAR NÚMERO DE USUARIOS DE LA RED METROPOLITANA DE BIBLIOTECAS	NÚMERO DE USUARIOS INSCRITOS Y CARNETIZADOS EN LA RED METROPOLITANA DE BIBLIOTECAS	ALCANZAR 1.150.138 ASISTENTES A LAS ACTIVIDADES ORGANIZADAS POR EL CENTRO CULTURAL METROPOLITANO		SISTEMA DE CENTROS CULTURALES	PORTALECER LA RED METROPOLITANA DE BIBLIOTECAS CON LA IMPLEMENTACIÓN DE SERVICIOS, PROCESOS Y MEJORAS INTEGRALES PARA EL ACCESO DEMOCRÁTICO AL LIBRO, EL FOMENTO DE LA LECTURA Y EL REPOSICIONAMIENTO DE LA BIBLIOTECA PÚBLICA Y SUS SERVICIOS EN LA CIUDAD.	240.000,00
			CARNETIZAR A 170.648 USUARIOS INSCRITOS EN LA RED METROPOLITANA DE BIBLIOTECAS		FORTALECIMIENTO DE LA RED METROPOLITANA DE BIBLIOTECAS Y ACCESO DEMOCRÁTICO AL LIBRO		190.000,00
SUBTOTAL INVERSION							7.405.922,44
SECRETARÍA DE CULTURA	INCREMENTAR EL USO EFICIENTE DEL PRESUPUESTO	PORCENTAJE DE EJECUCIÓN PRESUPUESTARIA DE GASTOS ADMINISTRATIVOS	EJECUTAR EL 100% DE GASTOS ADMINISTRATIVOS		FORTALECIMIENTO INSTITUCIONAL	GASTOS ADMINISTRATIVOS	37.200,00
	INCREMENTAR EL USO EFICIENTE DEL PRESUPUESTO	PORCENTAJE DE EJECUCIÓN PRESUPUESTARIA DE REMUNERACIÓN PERSONAL	EJECUTAR EL 100% DE GASTOS DE REMUNERACIÓN PERSONAL			REMUNERACIÓN PERSONAL	3.812.734,00
SUBTOTAL GASTO CORRIENTE							3.849.934,00
SUBTOTAL							11.255.856,44
FUNDACIÓN MUSEOS DE LA CIUDAD	INCREMENTAR LA CANTIDAD DE PÚBLICOS BENEFICIARIOS DE LA ACTIVIDAD CULTURAL OFERTADA POR LA FUNDACIÓN MUSEOS DE LA CIUDAD A TRAVÉS DE SUS ESPACIOS CULTURALES ADMINISTRADOS	NÚMERO DE ASISTENTES A ESPACIOS CULTURALES DE LA FUNDACIÓN MUSEOS DE LA CIUDAD	LOGRAR 520.000 ASISTENTES A ESPACIOS CULTURALES DE LA FUNDACIÓN MUSEOS DE LA CIUDAD	ARTE, CULTURA Y PATRIMONIO	SISTEMA CULTURAL DISTRITAL MUSEOS DE LA CIUDAD	CONTRIBUIR A LA EDUCACIÓN NO FORMAL DE LA CIUDADANÍA DE QUITO A TRAVÉS DEL FORTALECIMIENTO DE ESPACIOS DE REFLEXIÓN Y PRODUCCIÓN CULTURAL, EN LOS MUSEOS Y CENTROS DE ARTE BAJO SU ADMINISTRACIÓN COMO SON: MUSEO DE LA CIUDAD, MUSEO DEL CARMEN ALTO, YAKU PARQUE MUSEO DEL AGUA, MUSEO INTERACTIVO DE CIENCIA Y CENTRO DE ARTE CONTEMPORÁNEO	5.839.596,00
SUBTOTAL							5.839.596,00
FUNDACIÓN TEATRO NACIONAL SUCRE	INCREMENTAR EN NÚMERO DE ASISTENTES A LA PROGRAMACIÓN ARTÍSTICA CULTURAL	NÚMERO DE ASISTENTES A EVENTOS DE PROMOCIÓN CULTURAL DE LA FUNDACIÓN TEATRO NACIONAL SUCRE	LOGRAR 120.000 ASISTENTES A EVENTOS DE PROMOCIÓN CULTURAL	ARTE, CULTURA Y PATRIMONIO	SISTEMA METROPOLITANO DE TEATROS	REALIZAR EL DESARROLLO, PROMOCIÓN Y PRODUCCIÓN DE LAS ARTES ESCÉNICAS Y MUSICALES EN EL DMQ, EN EL TERRITORIO ECUATORIANO Y A NIVEL INTERNACIONAL, PRIORIZANDO LA IDENTIDAD NACIONAL, ACOGIENDO Y GENERANDO EL INTERCAMBIO LOCAL, REGIONAL E INTERNACIONAL MEDIANTE LA GESTIÓN DE 5 ESPACIOS; TEATRO NACIONAL SUCRE, TEATRO VARIEDADES, TEATRO MÉXICO, CENTRO CULTURAL MAMA CUCHARA, EL CAFÉ DEL TEATRO Y 8 ENLECOS (ORQUESTA DE INSTRUMENTOS ANDINOS, BANDA SINFÓNICA METROPOLITANA DE QUITO, CORO MIXTO CIUDAD DE QUITO, ENSAMBLE DE GUITARRAS DE QUITO, ESCUELA LÍRICA, GRUPO YAVIRAC, CORO JUVENIL, CORO INFANTIL).	4.035.016,69
SUBTOTAL							4.035.016,69
TOTAL SECTOR							21.130.469,13

POA 2020

SECTOR: EDUCACIÓN

DEPENDENCIA EJECUTORA	OBJETIVO OPERATIVO	INDICADOR DEL OBJETIVO	META DEL OBJETIVO	PROGRAMA	PROYECTO	DESCRIPCIÓN PROYECTO	PRESUPUESTO 2020		
SECRETARÍA EDUCACIÓN, RECREACIÓN Y DEPORTE	INCREMENTAR EL NÚMERO DE ESTUDIANTES QUE MEJORAN EL RENDIMIENTO ACADÉMICO	PORCENTAJE DE ESTUDIANTES DE INSTITUCIONES EDUCATIVAS MUNICIPALES QUE MEJORAN SU RENDIMIENTO ACADÉMICO	MEJORAR EL RENDIMIENTO ACADÉMICO DEL 85% DE ESTUDIANTES DE LAS INSTITUCIONES EDUCATIVAS MUNICIPALES	SISTEMA EDUCATIVO MUNICIPAL	MODELO PSICOPEDAGÓGICO INTEGRAL PARA INSTITUCIONES EDUCATIVAS MUNICIPALES	BRINDAR APOYO PSICOLÓGICO, PEDAGÓGICO A NIÑOS, NIÑAS Y ADOLESCENTES CON NECESIDADES EDUCATIVAS ESPECIALES ASOCIADAS Y NO ASOCIADAS A LA DISCAPACIDAD.	35.000,00		
					AMPLIACIÓN DE LA OFERTA DE ATENCIÓN PSICOPEDAGÓGICA INTEGRAL PARA INSTITUCIONES EDUCATIVAS MUNICIPALES	IMPLEMENTAR DOS NUEVOS CENTROS DE APOYO PSICOPEDAGÓGICO EN EL DMQ PARA CONTINUAR DANDO APOYO A ESTUDIANTES DEL DMQ.	55.000,00		
	INCREMENTAR EL NÚMERO DE ESTRATEGIAS PSICOPEDAGÓGICAS, ANDRAGÓGICAS Y SOCIALES QUE MEJOREN LA CALIDAD DEL SERVICIO EDUCATIVO	PORCENTAJE DE ESTUDIANTES DE INSTITUCIONES EDUCATIVAS MUNICIPALES QUE CONTINÚAN SUS ESTUDIOS	LOGRAR QUE EL 60% ESTUDIANTES DE INSTITUCIONES EDUCATIVAS MUNICIPALES CONTINÚEN SUS ESTUDIOS			AMPLIACIÓN DE LA OFERTA EDUCATIVA VIRTUAL	AMPLIAR LA OFERTA EDUCATIVA CON EL PROPOSITO DE QUE MAS PERSONAS QUE NO HAN CULMINADO SUS ESTUDIOS DE BACHILLERATO LO PUEDAN HACER MEDIANTE PLATAFORMAS VIRTUALES LLEGANDO CADA AÑO A MÁS DE 2500 PERSONAS DE HASTA 65 AÑOS.	1.708.000,00	
	INCREMENTAR EL CUMPLIMIENTO DE LOS ESTÁNDARES DE CALIDAD EDUCATIVA EN LAS INSTITUCIONES EDUCATIVAS MUNICIPALES	PORCENTAJE DE DOCENTES DE INSTITUCIONES EDUCATIVAS MUNICIPALES CAPACITADOS	LOGRAR QUE EL 100% DE DOCENTES SEAN CAPACITADOS EN PROCESOS PEDAGÓGICOS			FORTALECIMIENTO DE LA CALIDAD DEL SERVICIO EDUCATIVO MUNICIPAL	EDUCACIÓN EXTRAORDINARIA PRESENCIAL Y SEMIPRESENCIAL	GARANTIZAR LA CULMINACIÓN DE LOS ESTUDIOS EN EDUCACIÓN BÁSICA EN LA POBLACIÓN DE QUITO QUE TIENE ESCOLARIDAD INCONCLUSA EN JÓVENES DE HASTA 25 AÑOS.	152.760,00
		PORCENTAJE DE EVALUACIONES SATISFACTORIAS OBTENIDAS	LOGRAR QUE EL 90% DE DOCENTES CUMPLAN CON EL PORCENTAJE MÍNIMO REQUERIDO (90% POR LA SECRETARÍA DE EDUCACIÓN)						
		PORCENTAJE DE CUMPLIMIENTO DE LOS PARÁMETROS TECNOLÓGICOS ESTABLECIDOS POR EL MINISTERIO DE EDUCACIÓN	LOGRAR QUE EL 100% DE LAS INSTITUCIONES EDUCATIVAS MUNICIPALES CUMPLAN CON LOS PARÁMETROS TECNOLÓGICOS ESTABLECIDOS POR EL MINISTERIO DE EDUCACIÓN						
	INCREMENTAR LA OFERTA EDUCATIVA MUNICIPAL EN EL DMQ	PORCENTAJE DE ESTUDIANTES MATRICULADOS EN BACHILLERATO TÉCNICO	LOGRAR EL 15% DE ESTUDIANTES NUEVOS MATRICULADOS EN BACHILLERATO TÉCNICO EN LAS INSTITUCIONES EDUCATIVAS MUNICIPALES QUE APERTUREN NUEVA OFERTA			DIVERSIFICACIÓN DE LA OFERTA EDUCATIVA MUNICIPAL CON BACHILLERATOS TÉCNICOS	ENTREGAR NUEVAS OFERTAS EDUCATIVAS A LA CIUDAD DEL DMQ CON LA FINALIDAD DE GENERAR NUEVAS OPORTUNIDADES DE VIDA Y MEJORAR SUS CONDICIONES SOCIOECONÓMICAS .		
	INCREMENTAR EL NÚMERO DE INSTITUCIONES EDUCATIVAS MUNICIPALES INTERVENIDAS	NÚMERO DE INSTITUCIONES EDUCATIVAS MUNICIPALES INTERVENIDAS CON INFRAESTRUCTURA	INTERVENIR 5 INSTITUCIONES EDUCATIVAS MUNICIPALES			REPOTENCIACIÓN DE LA INFRAESTRUCTURA EDUCATIVA	EJECUTAR EL MANTENIMIENTO Y CONSTRUCCIÓN DE NUEVA INFRAESTRUCTURA EDUCATIVA, ALINEADA A LOS ESTÁNDARES DE CALIDAD CON LA CONSTRUCCIÓN DE DOS INSTITUCIONES EDUCATIVAS MUNICIPALES, CUBIERTAS Y BLOQUES DE AULAS.	9.586.500,00	
	INCREMENTAR EN EL NÚMERO DE EVENTOS DEPORTIVOS Y RECRETIVOS	NÚMERO DE EVENTOS DEPORTIVOS Y RECRETIVOS	REALIZAR 20 EVENTOS DEPORTIVOS Y RECRETIVOS			PRÁCTICAS SALUDABLES	QUITO SI LA MUEVE	REALIZAR Y EJECUTAR ACTIVIDADES RECREATIVAS EN TODO EL DMQ, LAS CUALES PERMITIRÁN TENER UNA VIDA SALUDABLE Y UNA CORRECTA OCUPACIÓN DEL TIEMPO LIBRE.	2.890.000,00
		NÚMERO DE PERSONAS REALIZANDO ACTIVIDAD FÍSICA	LOGRAR QUE 74.285 PERSONAS REALICEN ACTIVIDAD FÍSICA				QUITO A LA CANCHA	INTERVENIR Y MEJORAR LA INFRAESTRUCTURA DEPORTIVA Y RECREATIVA DEL DMQ, CON LA CONSTRUCCIÓN DE POLIDEPORTIVOS, BATERÍAS SANITARIAS, GRADERÍOS.	15.607.934,84
	INCREMENTAR EL NÚMERO DE OBRAS DE INFRAESTRUCTURA EN ESPACIOS DEPORTIVOS	NÚMERO DE OBRAS DE INFRAESTRUCTURA EN ESPACIOS DEPORTIVOS	REALIZAR 87 OBRAS DE INFRAESTRUCTURA EN ESPACIOS DEPORTIVOS			SUBTOTAL INVERSIÓN		32.548.934,95	
	INCREMENTAR EL USO EFICIENTE DEL PRESUPUESTO	PORCENTAJE DE EJECUCIÓN PRESUPUESTARIA DE GASTOS ADMINISTRATIVOS	EJECUTAR EL 100% DE GASTOS ADMINISTRATIVOS			FORTALECIMIENTO INSTITUCIONAL	GASTOS ADMINISTRATIVOS	469.800,00	
	INCREMENTAR EL USO EFICIENTE DEL PRESUPUESTO	PORCENTAJE DE EJECUCIÓN PRESUPUESTARIA DE REMUNERACIÓN PERSONAL	EJECUTAR EL 100% DE GASTOS DE REMUNERACIÓN PERSONAL				REMUNERACIÓN PERSONAL	7.877.135,54	
	SUBTOTAL GASTO CORRIENTE							8.346.935,54	
SUBTOTAL							40.895.850,49		
INCREMENTAR EL PORCENTAJE DE ESTUDIANTES PROMOVIDOS SIN EXÁMENES SUPLETORIOS O REMEDIALES	PORCENTAJE DE ESTUDIANTES PROMOVIDOS	LOGRAR QUE EL 65% DE ESTUDIANTES SEAN PROMOVIDOS DIRECTAMENTE EN EL AÑO LECTIVO		SISTEMA EDUCATIVO MUNICIPAL	FORTALECIMIENTO PEDAGÓGICO	CONSTRUIR PROCESOS PEDAGÓGICOS PARA EL FORTALECIMIENTO DE LAS CAPACIDADES ESTUDIANTILES.	260.000,00		
SUBTOTAL INVERSIÓN							260.000,00		

143

DEPENDENCIA EJECUTORA	OBJETIVO OPERATIVO	INDICADOR DEL OBJETIVO	META DEL OBJETIVO	PROGRAMA	PROYECTO	DESCRIPCIÓN PROYECTO	PRESUPUESTO 2020	
UNIDAD EDUCATIVA BENALCÁZAR	INCREMENTAR EL USO EFICIENTE DEL PRESUPUESTO	PORCENTAJE DE EJECUCIÓN PRESUPUESTARIA DE GASTOS ADMINISTRATIVOS	EJECUTAR EL 100% DE GASTOS ADMINISTRATIVOS	FORTALECIMIENTO INSTITUCIONAL		GASTOS ADMINISTRATIVOS	358.200,00	
	INCREMENTAR EL USO EFICIENTE DEL PRESUPUESTO	PORCENTAJE DE EJECUCIÓN PRESUPUESTARIA DE REMUNERACIÓN PERSONAL	EJECUTAR EL 100% DE GASTOS DE REMUNERACIÓN PERSONAL			REMUNERACIÓN PERSONAL	1.555.182,06	
	SUBTOTAL GASTO CORRIENTE						1.913.382,06	
SUBTOTAL							2.173.382,06	
COLEGIO FERNÁNDEZ MADRID	INCREMENTAR EL PORCENTAJE DE ESTUDIANTES PROMOVIDOS SIN EXÁMENES SUPLETORIOS O REMEDIALES	PORCENTAJE DE ESTUDIANTES PROMOVIDOS	LOGRAR QUE EL 65% DE ESTUDIANTES SEAN PROMOVIDOS DIRECTAMENTE EN EL AÑO LECTIVO	SISTEMA EDUCATIVO MUNICIPAL	FORTALECIMIENTO PEDAGÓGICO	CONSTRUIR PROCESOS PEDAGÓGICOS PARA EL FORTALECIMIENTO DE LAS CAPACIDADES ESTUDIANTILES.	6.000,00	
	SUBTOTAL INVERSIÓN							6.000,00
	INCREMENTAR EL USO EFICIENTE DEL PRESUPUESTO	PORCENTAJE DE EJECUCIÓN PRESUPUESTARIA DE GASTOS ADMINISTRATIVOS	EJECUTAR EL 100% DE GASTOS ADMINISTRATIVOS	FORTALECIMIENTO INSTITUCIONAL		GASTOS ADMINISTRATIVOS	268.870,00	
	INCREMENTAR EL USO EFICIENTE DEL PRESUPUESTO	PORCENTAJE DE EJECUCIÓN PRESUPUESTARIA DE REMUNERACIÓN PERSONAL	EJECUTAR EL 100% DE GASTOS DE REMUNERACIÓN PERSONAL			REMUNERACIÓN PERSONAL	1.755.833,67	
SUBTOTAL GASTO CORRIENTE						2.024.703,67		
SUBTOTAL							2.030.703,67	
UNIDAD EDUCATIVA ESPEJO	INCREMENTAR EL PORCENTAJE DE ESTUDIANTES PROMOVIDOS SIN EXÁMENES SUPLETORIOS O REMEDIALES	PORCENTAJE DE ESTUDIANTES PROMOVIDOS	LOGRAR QUE EL 65% DE ESTUDIANTES SEAN PROMOVIDOS DIRECTAMENTE EN EL AÑO LECTIVO	SISTEMA EDUCATIVO MUNICIPAL	FORTALECIMIENTO PEDAGÓGICO	CONSTRUIR PROCESOS PEDAGÓGICOS PARA EL FORTALECIMIENTO DE LAS CAPACIDADES ESTUDIANTILES.	10.000,00	
	SUBTOTAL INVERSIÓN							10.000,00
	INCREMENTAR EL USO EFICIENTE DEL PRESUPUESTO	PORCENTAJE DE EJECUCIÓN PRESUPUESTARIA DE GASTOS ADMINISTRATIVOS	EJECUTAR EL 100% DE GASTOS ADMINISTRATIVOS	FORTALECIMIENTO INSTITUCIONAL		GASTOS ADMINISTRATIVOS	478.680,00	
	INCREMENTAR EL USO EFICIENTE DEL PRESUPUESTO	PORCENTAJE DE EJECUCIÓN PRESUPUESTARIA DE REMUNERACIÓN PERSONAL	EJECUTAR EL 100% DE GASTOS DE REMUNERACIÓN PERSONAL			REMUNERACIÓN PERSONAL	2.448.122,25	
SUBTOTAL GASTO CORRIENTE						2.926.802,25		
SUBTOTAL							2.936.802,25	
UNIDAD EDUCATIVA JULIO E. MORENO	INCREMENTAR EL PORCENTAJE DE ESTUDIANTES PROMOVIDOS SIN EXÁMENES SUPLETORIOS O REMEDIALES	PORCENTAJE DE ESTUDIANTES PROMOVIDOS	LOGRAR QUE EL 65% DE ESTUDIANTES SEAN PROMOVIDOS DIRECTAMENTE EN EL AÑO LECTIVO	SISTEMA EDUCATIVO MUNICIPAL	FORTALECIMIENTO PEDAGÓGICO	CONSTRUIR PROCESOS PEDAGÓGICOS PARA EL FORTALECIMIENTO DE LAS CAPACIDADES ESTUDIANTILES.	10.260,00	
	SUBTOTAL INVERSIÓN							10.260,00
	INCREMENTAR EL USO EFICIENTE DEL PRESUPUESTO	PORCENTAJE DE EJECUCIÓN PRESUPUESTARIA DE GASTOS ADMINISTRATIVOS	EJECUTAR EL 100% DE GASTOS ADMINISTRATIVOS	FORTALECIMIENTO INSTITUCIONAL		GASTOS ADMINISTRATIVOS	154.377,00	
	INCREMENTAR EL USO EFICIENTE DEL PRESUPUESTO	PORCENTAJE DE EJECUCIÓN PRESUPUESTARIA DE REMUNERACIÓN PERSONAL	EJECUTAR EL 100% DE GASTOS DE REMUNERACIÓN PERSONAL			REMUNERACIÓN PERSONAL	1.162.433,02	
SUBTOTAL GASTO CORRIENTE						1.316.810,02		
SUBTOTAL							1.327.070,02	
UNIDAD EDUCATIVA MILENIO BICENTENARIO	INCREMENTAR EL PORCENTAJE DE ESTUDIANTES PROMOVIDOS SIN EXÁMENES SUPLETORIOS O REMEDIALES	PORCENTAJE DE ESTUDIANTES PROMOVIDOS	LOGRAR QUE EL 65% DE ESTUDIANTES SEAN PROMOVIDOS DIRECTAMENTE EN EL AÑO LECTIVO	SISTEMA EDUCATIVO MUNICIPAL	FORTALECIMIENTO PEDAGÓGICO	CONSTRUIR PROCESOS PEDAGÓGICOS PARA EL FORTALECIMIENTO DE LAS CAPACIDADES ESTUDIANTILES.	30.000,00	
	SUBTOTAL INVERSIÓN							30.000,00
	INCREMENTAR EL USO EFICIENTE DEL PRESUPUESTO	PORCENTAJE DE EJECUCIÓN PRESUPUESTARIA DE GASTOS ADMINISTRATIVOS	EJECUTAR EL 100% DE GASTOS ADMINISTRATIVOS	FORTALECIMIENTO INSTITUCIONAL		GASTOS ADMINISTRATIVOS	357.000,00	
	INCREMENTAR EL USO EFICIENTE DEL PRESUPUESTO	PORCENTAJE DE EJECUCIÓN PRESUPUESTARIA DE REMUNERACIÓN PERSONAL	EJECUTAR EL 100% DE GASTOS DE REMUNERACIÓN PERSONAL			REMUNERACIÓN PERSONAL	1.549.464,21	
SUBTOTAL GASTO CORRIENTE						1.906.464,21		
SUBTOTAL							1.936.464,21	
	INCREMENTAR EL PORCENTAJE DE ESTUDIANTES PROMOVIDOS SIN EXÁMENES SUPLETORIOS O REMEDIALES	PORCENTAJE DE ESTUDIANTES PROMOVIDOS	LOGRAR QUE EL 65% DE ESTUDIANTES SEAN PROMOVIDOS DIRECTAMENTE EN EL AÑO LECTIVO	SISTEMA EDUCATIVO MUNICIPAL	FORTALECIMIENTO PEDAGÓGICO	CONSTRUIR PROCESOS PEDAGÓGICOS PARA EL FORTALECIMIENTO DE LAS CAPACIDADES ESTUDIANTILES.	15.000,00	
	SUBTOTAL INVERSIÓN						15.000,00	

DEPENDENCIA EJECUTORA	OBJETIVO OPERATIVO	INDICADOR DEL OBJETIVO	META DEL OBJETIVO	PROGRAMA	PROYECTO	DESCRIPCIÓN PROYECTO	PRESUPUESTO 2020	
UNIDAD EDUCATIVA OSWALDO LOMBAYDA	INCREMENTAR EL USO EFICIENTE DEL PRESUPUESTO	PORCENTAJE DE EJECUCIÓN PRESUPUESTARIA DE GASTOS ADMINISTRATIVOS	EJECUTAR EL 100% DE GASTOS ADMINISTRATIVOS	FORTALECIMIENTO INSTITUCIONAL		GASTOS ADMINISTRATIVOS	229.350,00	
	INCREMENTAR EL USO EFICIENTE DEL PRESUPUESTO	PORCENTAJE DE EJECUCIÓN PRESUPUESTARIA DE REMUNERACIÓN PERSONAL	EJECUTAR EL 100% DE GASTOS DE REMUNERACIÓN PERSONAL			REMUNERACIÓN PERSONAL	1.059.813,52	
	SUBTOTAL GASTO CORRIENTE						1.289.163,52	
SUBTOTAL							1.304.163,52	
UNIDAD EDUCATIVA QUITUMBE	INCREMENTAR EL PORCENTAJE DE ESTUDIANTES PROMOVIDOS SIN EXÁMENES SUPLETORIOS O REMEDIALES	PORCENTAJE DE ESTUDIANTES PROMOVIDOS	LOGRAR QUE EL 65% DE ESTUDIANTES SEAN PROMOVIDOS DIRECTAMENTE EN EL AÑO LECTIVO	SISTEMA EDUCATIVO MUNICIPAL	FORTALECIMIENTO PEDAGÓGICO	CONSTRUIR PROCESOS PEDAGÓGICOS PARA EL FORTALECIMIENTO DE LAS CAPACIDADES ESTUDIANTILES.	84.000,00	
	SUBTOTAL INVERSIÓN							84.000,00
	INCREMENTAR EL USO EFICIENTE DEL PRESUPUESTO	PORCENTAJE DE EJECUCIÓN PRESUPUESTARIA DE GASTOS ADMINISTRATIVOS	EJECUTAR EL 100% DE GASTOS ADMINISTRATIVOS	FORTALECIMIENTO INSTITUCIONAL		GASTOS ADMINISTRATIVOS	318.300,00	
	INCREMENTAR EL USO EFICIENTE DEL PRESUPUESTO	PORCENTAJE DE EJECUCIÓN PRESUPUESTARIA DE REMUNERACIÓN PERSONAL	EJECUTAR EL 100% DE GASTOS DE REMUNERACIÓN PERSONAL			REMUNERACIÓN PERSONAL	1.606.083,74	
SUBTOTAL GASTO CORRIENTE						1.924.183,74		
SUBTOTAL							2.008.183,74	
UNIDAD EDUCATIVA SAN FRANCISCO DE QUITO	INCREMENTAR EL PORCENTAJE DE ESTUDIANTES PROMOVIDOS SIN EXÁMENES SUPLETORIOS O REMEDIALES	PORCENTAJE DE ESTUDIANTES PROMOVIDOS	LOGRAR QUE EL 65% DE ESTUDIANTES SEAN PROMOVIDOS DIRECTAMENTE EN EL AÑO LECTIVO	SISTEMA EDUCATIVO MUNICIPAL	FORTALECIMIENTO PEDAGÓGICO	CONSTRUIR PROCESOS PEDAGÓGICOS PARA EL FORTALECIMIENTO DE LAS CAPACIDADES ESTUDIANTILES.	742.000,00	
	SUBTOTAL INVERSIÓN							742.000,00
	INCREMENTAR EL USO EFICIENTE DEL PRESUPUESTO	PORCENTAJE DE EJECUCIÓN PRESUPUESTARIA DE GASTOS ADMINISTRATIVOS	EJECUTAR EL 100% DE GASTOS ADMINISTRATIVOS	FORTALECIMIENTO INSTITUCIONAL		GASTOS ADMINISTRATIVOS	202.511,51	
	INCREMENTAR EL USO EFICIENTE DEL PRESUPUESTO	PORCENTAJE DE EJECUCIÓN PRESUPUESTARIA DE REMUNERACIÓN PERSONAL	EJECUTAR EL 100% DE GASTOS DE REMUNERACIÓN PERSONAL			REMUNERACIÓN PERSONAL	1.238.327,78	
SUBTOTAL GASTO CORRIENTE						1.440.834,29		
SUBTOTAL							2.182.834,29	
UNIDAD EDUCATIVA SUCRE	INCREMENTAR EL PORCENTAJE DE ESTUDIANTES PROMOVIDOS SIN EXÁMENES SUPLETORIOS O REMEDIALES	PORCENTAJE DE ESTUDIANTES PROMOVIDOS	LOGRAR QUE EL 65% DE ESTUDIANTES SEAN PROMOVIDOS DIRECTAMENTE EN EL AÑO LECTIVO	SISTEMA EDUCATIVO MUNICIPAL	FORTALECIMIENTO PEDAGÓGICO	CONSTRUIR PROCESOS PEDAGÓGICOS PARA EL FORTALECIMIENTO DE LAS CAPACIDADES ESTUDIANTILES.	0,00	
	SUBTOTAL INVERSIÓN							0,00
	INCREMENTAR EL USO EFICIENTE DEL PRESUPUESTO	PORCENTAJE DE EJECUCIÓN PRESUPUESTARIA DE GASTOS ADMINISTRATIVOS	EJECUTAR EL 100% DE GASTOS ADMINISTRATIVOS	FORTALECIMIENTO INSTITUCIONAL		GASTOS ADMINISTRATIVOS	597.857,00	
	INCREMENTAR EL USO EFICIENTE DEL PRESUPUESTO	PORCENTAJE DE EJECUCIÓN PRESUPUESTARIA DE REMUNERACIÓN PERSONAL	EJECUTAR EL 100% DE GASTOS DE REMUNERACIÓN PERSONAL			REMUNERACIÓN PERSONAL	2.861.013,12	
SUBTOTAL GASTO CORRIENTE						3.458.868,12		
SUBTOTAL							3.458.868,12	
TOTAL SECTOR							60.254.322,37	

142



POA 2020

SECTOR: INCLUSIÓN SOCIAL

DEPENDENCIA EJECUTORA	OBJETIVO OPERATIVO	INDICADOR DEL OBJETIVO	META DEL OBJETIVO	PROGRAMA	PROYECTO	DESCRIPCIÓN PROYECTO	PRESUPUESTO 2020	
SECRETARÍA DE INCLUSIÓN SOCIAL	INCREMENTAR LA GENERACIÓN DE PROPUESTAS DE POLÍTICAS PÚBLICAS DE INCLUSIÓN SOCIAL	NÚMERO DE PROPUESTAS DE POLÍTICAS PÚBLICAS DE INCLUSIÓN SOCIAL DE LOS GRUPOS DE ATENCIÓN PRIORITARIA	REALIZAR 2 PROPUESTAS DE POLÍTICAS PÚBLICAS DE INCLUSIÓN SOCIAL DE 2 GRUPOS DE ATENCIÓN PRIORITARIA	POLÍTICA SOCIAL INTEGRAL	IMPLEMENTACIÓN DE POLÍTICAS DE INCLUSIÓN SOCIAL EN EL DMQ	DISEÑAR POLÍTICAS ESPECÍFICAS DE INCLUSIÓN SOCIAL A NIVEL LOCAL, ARTICULADAS A LA VEZ AL SISTEMA DE PROTECCIÓN INTEGRAL DE DERECHOS. PARA LA GARANTÍA DE LOS DERECHOS INDIVIDUALES Y COLECTIVOS COMO TAMBIÉN DE LA IGUALDAD, EL RESPETO A LA DIVERSIDAD, EL RECONOCIMIENTO DE LA EXISTENCIA DE UNA DISCRIMINACIÓN HISTÓRICA.		
	INCREMENTAR GENERACIÓN DE MECANISMOS DE PROTECCIÓN DE DERECHOS A FAVOR DE LOS GAP	NÚMERO DE MECANISMOS GENERADOS PARA LA PROTECCIÓN DE LOS GRUPOS DE ATENCIÓN PRIORITARIA Y POBLACIÓN EN SITUACIÓN DE VULNERABILIDAD Y/O RIESGO, ANIMALES Y NATURALEZA.	GENERAR 3 MECANISMOS DE PROTECCIÓN DE DERECHOS EN BENEFICIO DE LOS GRUPOS DE ATENCIÓN PRIORITARIA Y/O PERSONAS EN SITUACIÓN DE VULNERABILIDAD O RIESGO, ANIMALES Y NATURALEZA	PROMOCIÓN Y PROTECCIÓN DE DERECHOS	GARANTÍA DE PROTECCIÓN DE DERECHOS	IMPLEMENTAR EL SISTEMA DE PROTECCIÓN DEL DMQ, RUTAS DE PROTECCIÓN, REDES Y MECANISMOS DE PARTICIPACIÓN DE ORGANIZACIONES SOCIALES PARA LA PROTECCIÓN DE LOS DERECHOS, VISIBILIZA LA EJECUCIÓN DE POLÍTICAS SOCIALES ESTABLECIDAS EN LAS ORDENANZAS METROPOLITANAS, RESOLUCIONES Y REGLAMENTOS.	471.108,13	
	INCREMENTAR ESPACIOS MUNICIPALES DE INTERACCIÓN, INCLUSIÓN, REINSERCIÓN Y SENSIBILIZACIÓN CON ENFOQUE A DERECHOS PARA LOS GRUPOS DE ATENCIÓN PRIORITARIA	NÚMERO DE PERSONAS PERTENECIENTES A LOS GRUPOS DE ATENCIÓN PRIORITARIA Y/O EN SITUACIÓN DE VULNERABILIDAD QUE VISITAN EL ESPACIO DE INTERACCIÓN, REINSERCIÓN Y SENSIBILIZACIÓN.	LOGRAR QUE 3.600 PERSONAS VISITEN EL ESPACIO DE INTERACCIÓN, REINSERCIÓN Y SENSIBILIZACIÓN CON ENFOQUE DE DERECHOS A GRUPOS DE ATENCIÓN PRIORITARIA		IMPLEMENTACIÓN CASA DE LA INCLUSIÓN A FAVOR DE LOS GAPS	GENERAR CONDICIONES PARA EL DESARROLLO HUMANO E INTEGRACIÓN SOCIAL, DIRECCIONAMIENTO SOBRE NECESIDADES Y SERVICIOS, ASÍ COMO REALIZACIÓN DE INVESTIGACIÓN SOCIAL CONJUNTAMENTE LAS PERSONAS QUE VISITAN EL ESPACIO, MEDIANTE ALIANZAS CON LA ACADEMIA Y OTROS ACTORES SOCIALES, COMO HERRAMIENTA PARA LA PROPOSICIÓN DE SOLUCIONES VIABLES A FAVOR DE LA POBLACIÓN VULNERABLE Y PERTENECIENTE A LOS GRUPOS DE ATENCIÓN PRIORITARIA.	647.400,12	
	MANTENER LA PARTICIPACIÓN CIUDADANA ACTIVA PARA EL FORTALECIMIENTO DEL SISTEMA DE PROTECCIÓN INTEGRAL DEL DMQ.	NÚMERO DE CIUDADANOS INVOLUCRADOS EN ACCIONES DE INCLUSIÓN SOCIAL Y PROMOCIÓN DE DERECHOS	INVOLUCRAR A 26.000 CIUDADANOS EN ACCIONES DE PROMOCIÓN DE DERECHOS E INCLUSIÓN SOCIAL EN EL DMQ.		PROMOCIÓN DE DERECHOS DE GRUPOS DE ATENCIÓN PRIORITARIA Y EN SITUACIÓN DE VULNERABILIDAD	REALIZAR ACCIONES AFIRMATIVAS DE PROMOCIÓN DE DERECHOS DISPUESTAS EN LA NORMATIVA LOCAL ASÍ COMO AGENDAS NACIONALES DE IGUALDAD RESPECTO A LOS DIFERENTES GRUPOS SOCIALES QUE HABITAN EN EL DMQ.	948.068,53	
	INCREMENTAR LAS AYUDAS ECONÓMICAS Y BECAS CONCEDIDAS A ESTUDIANTES DE INSTITUCIONES EDUCATIVAS MUNICIPALES Y PERTENECIENTES A LOS GRUPOS DE ATENCIÓN PRIORITARIA.	NÚMERO DE ESTUDIANTES PERTENECIENTES A LOS GRUPOS DE ATENCIÓN PRIORITARIA QUE SON INCLUIDOS EN LOS PROCESOS DE AYUDAS Y BECAS PARA SU EDUCACIÓN.	LOGRAR 460 ESTUDIANTES DE LOS GRUPOS DE ATENCIÓN PRIORITARIA RECIBEN APOYO PARA SUS ESTUDIOS DURANTE EL AÑO 2020.	ATENCIÓN A GRUPOS VULNERABLES	INCLUSIÓN EDUCATIVA	REALIZAR ACCIONES DE INCLUSIÓN EN LA EDUCACIÓN A TRAVÉS DE AYUDAS ECONÓMICAS O BECAS PARA JÓVENES PERTENECIENTES A GRUPOS DE ATENCIÓN PRIORITARIA O EN SITUACIÓN DE VULNERABILIDAD O RIESGO (ORDENANZA 173, EXPEDIDA EN DICIEMBRE DE 2005)	377.839,58	
	SUBTOTAL INVERSIÓN							2.444.416,36
	INCREMENTAR EL USO EFICIENTE DEL PRESUPUESTO	PORCENTAJE DE EJECUCIÓN PRESUPUESTARIA DE GASTOS ADMINISTRATIVOS	EJECUTAR EL 100% DE GASTOS ADMINISTRATIVOS	FORTALECIMIENTO INSTITUCIONAL	GASTOS ADMINISTRATIVOS		0,00	
	INCREMENTAR EL USO EFICIENTE DEL PRESUPUESTO	PORCENTAJE DE EJECUCIÓN PRESUPUESTARIA DE REMUNERACIÓN PERSONAL	EJECUTAR EL 100% DE GASTOS DE REMUNERACIÓN PERSONAL		REMUNERACIÓN PERSONAL		961.879,89	
	SUBTOTAL GASTO CORRIENTE							961.879,89
	SUBTOTAL							3.406.296,25
CONSEJO DE PROTECCIÓN DE DERECHOS	INCREMENTAR LA PROMOCIÓN Y PROTECCIÓN INTEGRAL DE LOS GRUPOS DE ATENCIÓN PRIORITARIA EN SITUACIÓN DE VULNERABILIDAD Y RIESGO EN EL DISTRITO METROPOLITANO DE QUITO	NÚMERO DE PERSONAS VINCULADAS A LAS ACCIONES DESARROLLADAS POR EL CONSEJO DE PROTECCIÓN DE DERECHOS EN EL MARCO DE SUS COMPETENCIAS	VINCULAR A 25.000 PERSONAS A LAS ACCIONES DESARROLLADAS POR EL CONSEJO DE PROTECCIÓN DE DERECHOS CPD DURANTE EL 2020	PROMOCIÓN Y PROTECCIÓN DE DERECHOS	PROTECCIÓN INTEGRAL A GRUPOS DE ATENCIÓN PRIORITARIA EN SITUACIÓN DE VULNERABILIDAD Y/O RIESGO, NATURALEZA Y ANIMALES	LOGRAR EL CUMPLIMIENTO DE LAS COMPETENCIAS Y ATRIBUCIONES DEL CPD SEGÚN LO ESTABLECIDO EN CÓDIGO MUNICIPAL, PARA LOGRARLO SE REQUIERE DE LA IMPLEMENTACIÓN DE PROCESOS DE FORMULACIÓN, TRANSVERSALIZACIÓN DE ENFOQUES, OBSERVANCIA, SEGUIMIENTO Y EVALUACIÓN DE POLÍTICAS PÚBLICAS, ASÍ COMO DE LA COORDINACIÓN Y ARTICULACIÓN DE LOS MECANISMOS DE PARTICIPACIÓN CON LOS ORGANISMOS QUE INTEGRAN EL SISTEMA DE PROTECCIÓN INTEGRAL DEL DMQ	750.000,00	
SUBTOTAL							750.000,00	

149

DEPENDENCIA EJECUTORA	OBJETIVO OPERATIVO	INDICADOR DEL OBJETIVO	META DEL OBJETIVO	PROGRAMA	PROYECTO	DESCRIPCIÓN PROYECTO	PRESUPUESTO 2020
					ERRADICACIÓN DEL TRABAJO INFANTIL	ERRADICACIÓN DEL TRABAJO INFANTIL Y LA RESTITUCIÓN DE LOS DERECHOS VULNERADOS DE NIÑAS, NIÑOS Y ADOLESCENTES DESDE LOS 5 A 15 AÑOS DE EDAD QUE SE ENCUENTRAN EN SITUACIÓN DE TRABAJO INFANTIL, ACOMPAÑAMIENTO EN VENTAS AMBULANTES, MENDICIDAD Y CALLEJIZACIÓN, BRINDÁNDOLES UN ESPACIO SEGURO, LIBRE DE VIOLENCIA. LA METODOLOGÍA ESTÁ BASADA EN NORMATIVA Y BUENAS PRÁCTICAS NACIONALES E INTERNACIONALES EN MATERIA DE PROTECCIÓN ESPECIAL QUE IMPLICA UNA INTERVENCIÓN INTEGRAL A LA POBLACIÓN EN RIESGO Y SUS FAMILIARES. LOS SERVICIOS SON: ALIMENTACIÓN SALUDABLE, INCLUSIÓN EDUCATIVA, TRABAJO SOCIAL, ATENCIÓN PSICOLÓGICA (INDIVIDUAL Y FAMILIAR), ACOMPAÑAMIENTO PEDAGÓGICO, ESTIMULACIÓN EN EL DESARROLLO, ACOMPAÑAMIENTO PARA LA ATENCIÓN MÉDICA Y ODONTOLÓGICA, ACTIVIDADES LÚDICAS Y RECREATIVAS ENTRE OTROS. TAMBIÉN SE BRINDA EL SERVICIO DE CUIDADO NOCTURNO LOS FINES DE SEMANA EN EL SECTOR DE LA MARISCAL.	961.219,20
					ATENCIÓN A HABITANTES DE CALLE	PROMOVER EL EJERCICIO DE LOS DERECHOS DE LA POBLACIÓN CON EXPERIENCIA DE VIDA EN CALLE EN SITUACIÓN DE VULNERABILIDAD POR SU CONDICIÓN DE MENDICIDAD, INDIGENCIA, ABANDONO, EXCLUSIÓN SOCIAL, EXPLOTACIÓN ECONÓMICA O LABORAL, PROBLEMAS DE SALUD FÍSICA Y/O MENTAL, CONSUMO DE SUSTANCIAS PSICOACTIVAS, MOVILIDAD HUMANA, ENTRE OTRAS MEDIANTE ESTRATEGIAS DE INTERVENCIÓN CON ENFOQUE DE DERECHOS HUMANOS BRINDANDO SERVICIOS DE: ALIMENTACIÓN, ASEO PERSONAL, VESTIMENTA, TERAPIAS PSICOLÓGICAS INDIVIDUALES Y FAMILIARES, ACOMPAÑAMIENTO PARA ATENCIÓN MÉDICA, TERAPIAS OCUPACIONALES PARA LA VINCULACIÓN SOCIO-FAMILIAR Y ECONÓMICA BAJO EL PRINCIPIO DE DIGNIDAD, CONJUNTAMENTE CON EL FOMENTO DE LA CO-RESPONSABILIDAD FAMILIAR Y COMUNITARIA.	520.042,12
					ATENCIÓN INTEGRAL EN ADICCIONES	SE CUENTA CON DOS CENTROS TERAPÉUTICOS DE ATENCIÓN INTEGRAL PARA NIÑOS Y ADOLESCENTES VARONES DE ENTRE LOS 8 A 18 AÑOS DE EDAD Y PARA ADULTOS VARONES DESDE LOS 18 HASTA LOS 65 AÑOS DE EDAD, INVOLUCRADOS EN EL CONSUMO DE SUSTANCIAS PSICOACTIVAS, CON O SIN EXPERIENCIA DE VIDA EN CALLE. ESTOS PROYECTOS PERMITEN MEJORAR LA CALIDAD DE VIDA A TRAVÉS DEL ACCESO A SERVICIOS COMO ALIMENTACIÓN, ATENCIÓN MÉDICA, PSICOLÓGICA, PSIQUIÁTRICA, TRABAJO SOCIAL Y ACTIVIDADES ENCAMINADAS A LA RESTITUCIÓN DE LOS DERECHOS DE LA POBLACIÓN CON PROBLEMAS DE ADICCIONES A FIN DE QUE CUENTEN CON ESPACIOS SEGUROS CON EQUIDAD Y JUSTICIA SOCIAL, PERMITIENDO SU INCLUSIÓN SOCIOFAMILIAR BAJO EL PRINCIPIO DE DIGNIDAD. BRINDAN SUS SERVICIOS EN MODALIDAD DE INTERNAMIENTO Y CONSULTA EXTERNA Y TAMBIÉN SE CUENTA CON UN ENFOQUE PREVENTIVO PARA LO CUAL SE FACILITAN TALLERES INFORMATIVOS Y DE SENSIBILIZACIÓN DIRIGIDO A LAS UNIDADES EDUCATIVAS Y A LA CIUDADANÍA EN GENERAL. TODOS LOS PROYECTOS TRANSVERSALIZAN EL ENFOQUE DE GÉNERO, DERECHOS HUMANOS Y MOVILIDAD HUMANA.	755.787,66

DEPENDENCIA EJECUTORA	OBJETIVO OPERATIVO	INDICADOR DEL OBJETIVO	META DEL OBJETIVO	PROGRAMA	PROYECTO	DESCRIPCIÓN PROYECTO	PRESUPUESTO 2020
UNIDAD PATRONATO MUNICIPAL SAN JOSÉ	INCREMENTAR LA COBERTURA Y CALIDAD DE LOS SERVICIOS DE LOS PROYECTOS QUE EJECUTA LA UNIDAD PATRONATO MUNICIPAL SAN JOSÉ	NÚMERO DE USUARIOS CUBIERTOS POR SERVICIOS DE LA UNIDAD PATRONATO MUNICIPAL SAN JOSÉ	INCREMENTAR A 76.422 EL NÚMERO DE USUARIOS CUBIERTOS POR SERVICIOS DE LA UNIDAD PATRONATO MUNICIPAL SAN JOSÉ	ATENCIÓN A GRUPOS VULNERABLES	INCLUSIÓN Y ATENCIÓN A LAS DISCAPACIDADES	OFRECER SERVICIOS DE ATENCIÓN INTEGRAL A PERSONAS CON DISCAPACIDAD (A PARTIR DE 6 MESES DE EDAD), MEDIANTE DIFERENTES TIPOS DE TERAPIAS DE HABILITACIÓN Y REHABILITACIÓN QUE PROMUEVEN LA INTEGRACIÓN ECONÓMICA Y SOCIAL DE LAS FAMILIAS DE LAS PERSONAS CON DISCAPACIDAD. SE EJECUTA EN DIFERENTES SECTORES DEL DMQ (RURALIDAD Y COMUNIDAD), A TRAVÉS DE UN EQUIPO MULTIDISCIPLINARIO MÓVIL QUE REALIZA ATENCIONES EN ZONAS QUE TENGAN UNA DENSIDAD POBLACIONAL ALTA DE PERSONAS CON DISCAPACIDAD. OFERTA DE SERVICIOS: TERAPIA FÍSICA, TERAPIA OCUPACIONAL, TERAPIA DEL LENGUAJE, TERAPIA ACUÁTICA, APOYO PSICOLÓGICO, TRABAJO SOCIAL, EQUINOTERAPIA, CANOTERAPIA, PROGRAMAS DE DESARROLLO PRODUCTIVOS, ACTIVIDADES RECREATIVAS COMO MÚSICA, FÚTBOL. SE PLANTEA UNA NUEVA PROPUESTA DE TRANSVERSALIZACIÓN DEL ENFOQUE DE DISCAPACIDADES EN LOS PROYECTOS SOCIALES DE LA UPMSI.	776.736,05
					PREVENCIÓN Y ATENCIÓN DE LA VIOLENCIA DE GÉNERO	IMPLEMENTAR ACCIONES CONCRETAS CON EL OBJETIVO DE ELIMINAR PROGRESIVAMENTE TODAS LAS FORMAS DE VIOLENCIA CONTRA LAS MUJERES Y NIÑAS, CON ESPECIAL ÉNFASIS EN LA DE TIPO SEXUAL. LOS CUATRO EJES SOBRE LOS QUE SE DESARROLLA EL PROYECTO SON: BARRIOS SEGUROS PARA MUJERES Y NIÑAS, TRANSPORTE LIBRE DE ACOSO SEXUAL, NIÑAS, NIÑOS Y JOVENES COMPROMETIDOS PARA ERRADICAR EL ACOSO Y LA VIOLENCIA SEXUAL, SERVICIOS MUNICIPALES FORTALECIDOS PARA PREVENIR Y ATENDER LA VIOLENCIA SEXUAL CONTRA LAS MUJERES Y NIÑAS EN EL ESPACIO PÚBLICO. EL CENTRO DE ACOGIMIENTO INSTITUCIONAL ADOLÉ-ISIS CONSTITUYE UN ESPACIO DE PROTECCIÓN Y CUIDADO PARA ADOLESCENTES EMBARAZADAS Y MADRES ADOLESCENTES ENTRE 11 Y 17 AÑOS MESES, VÍCTIMAS DE VIOLENCIA BASADA EN GÉNERO Y/O NEGLIGENCIA, BRINDANDO ATENCIÓN INTERDISCIPLINARIA ENCAMINADA A LA PROTECCIÓN Y RESTITUCIÓN DE SUS DERECHOS, EN MIRAS A PROPICIAR UN PROCESO DE REINSECCIÓN SOCIAL.	1.388.173,73
					CENTRO DE ATENCIÓN DE LAS DIVERSIDADES CON ENFOQUE INTERGENERACIONAL	DESTINADO A FAVORECER LOS ESPACIOS Y PRÁCTICAS DE PROMOCIÓN DE DERECHOS, CONVIVENCIA COMUNITARIA, DIÁLOGO INTERCULTURAL, INTERGENERACIONAL, INCLUSIÓN SOCIAL Y ECONÓMICA, HACIA EL MEJORAMIENTO DE LAS CONDICIONES DE VIDA DE LAS PERSONAS QUE HABITAN EN EL DMQ A TRAVÉS DE: FOMENTAR LA APROPIACIÓN DEL ESPACIO PÚBLICO EN EL MARCO DEL EJERCICIO DEL DERECHO A LA CIUDAD. PROMOVER PROCESOS DE ORGANIZACIÓN, PARTICIPACIÓN Y CONVIVENCIA COMUNITARIA ENTRE LOS DIFERENTES GRUPOS SOCIALES. IMPULSAR LA INCLUSIÓN SOCIAL EN LA DIVERSIDAD. PROPICIAR LA INCLUSIÓN ECONÓMICA, A TRAVÉS DEL FORTALECIMIENTO DE CONOCIMIENTOS Y CAPACIDADES Y DESARROLLO DE MICROEMPRESARIADOS. ARTICULAR CON OTROS SERVICIOS QUE OFRECEN DEPENDENCIAS MUNICIPALES, OTRAS ENTIDADES PÚBLICAS Y SOCIEDAD CIVIL. GENERAR EL BUEN USO DEL TIEMPO LIBRE, A TRAVÉS DE ESPACIOS Y ACTIVIDADES RECREATIVAS Y FORMATIVAS.	2.523.309,06
					CIRCO DE LUZ QUITO	PROYECTO QUE BUSCA A TRAVÉS DE ACTIVIDADES CULTURALES Y ARTÍSTICAS EL DESARROLLO JUVENIL, Y LA ERRADICACIÓN DE LA MENDICIDAD ENCUBIERTA QUE ACTUALMENTE SE HA POSICIONADO EN NUESTRA CIUDAD COMO UN FENÓMENO SOCIAL EN ADOLESCENTE Y JÓVENES. ADEMÁS SE BUSCA PROMOVER ESPACIOS DE PARTICIPACIÓN FRECUENTE, A TRAVÉS DE LOS CUALES SE GENERAN PROCESOS FORMATIVOS EN ARTES ESCÉNICAS Y CIRCENSES, COMO HERRAMIENTA DE PROMOCIÓN ACTIVA DE DERECHOS.	523.288,76

DEPENDENCIA EJECUTORA	OBJETIVO OPERATIVO	INDICADOR DEL OBJETIVO	META DEL OBJETIVO	PROGRAMA	PROYECTO	DESCRIPCIÓN PROYECTO	PRESUPUESTO 2020
					CENTRO DE ATENCIÓN DIURNA AL ADULTO MAYOR	BRINDAR ATENCIÓN A TRAVÉS DEL CENTRO DE ATENCIÓN DIURNA PARA ADULTOS MAYORES CON DEPENDENCIA LEVE O MODERADA, EL MISMO QUE BRINDA UN SERVICIO DE ATENCIÓN INTEGRAL CON CALIDAD Y CALIDEZ, MEDIANTE LA PRESTACIÓN DE SERVICIOS, DE ENFERMERÍA, PSICOLOGÍA, FISIOTERAPIA Y TALLERES, CON LA FINALIDAD DE MANTENER SU INDEPENDENCIA Y RETARDAR EL PROCESO NORMAL DE DETERIORO FÍSICO Y COGNITIVO.	129.813,25
					ATENCIÓN A LA PRIMERA INFANCIA	ATENDER A LA POBLACIÓN INFANTIL DE 1 A 5 AÑOS DE EDAD, EN CONDICIONES DE VULNERABILIDAD, MEDIANTE VARIOS TIPOS Y MODALIDADES DE GESTIÓN PARA LA INTERVENCIÓN EN: EDUCACIÓN INICIAL, SALUD Y NUTRICIÓN, ASESORAMIENTO Y APOYO FAMILIAR, A TRAVÉS UNA RED DE SERVICIOS, UBICADOS EN LAS PARROQUIAS URBANAS Y RURALES DEL DMQ Y GARANTIZAR EL DESARROLLO ARMÓNICO DE LAS NIÑAS Y NIÑOS DE TRES MESES A CINCO AÑOS DE EDAD QUE VIVEN EN LOS SECTORES SOCIALES MÁS VULNERABLES DEL DISTRITO METROPOLITANO DE QUITO, CONTRIBUYENDO A MEJORAR SU CALIDAD DE VIDA Y AL DISFRUTE PLENO DE SUS DERECHOS, EN UN MARCO DE LIBERTAD, DIGNIDAD Y EQUIDAD.	19.739.873,98
					RESIDENCIA PARA LA ATENCIÓN INTEGRAL DEL ADULTO MAYOR EN SITUACIÓN DE VULNERABILIDAD	CAR (CENTRO DE ATENCIÓN RESIDENCIAL) ATIENDE A UNA POBLACIÓN DE ADULTOS MAYORES QUE SE ENCUENTRAN EN SITUACIÓN DE MENDICIDAD E INDIGENCIA SIN REFERENTES FAMILIARES. PARA SALVAGUARDAR SU SALUD Y RESTABLECER SUS DERECHOS A UNA VEZ DIGNA. BRINDA EL SERVICIO DE RESIDENCIA, CUIDADO DIARIO, ALIMENTACIÓN CUBRIENDO ASÍ SUS NECESIDADES BÁSICAS, GENERANDO UN ESPACIO DE INCLUSIÓN, SOLIDARIDAD, EQUIDAD Y BIENESTAR PARA ESTE GRUPO DE ATENCIÓN PRIORITARIA	1.107.343,09
	INCREMENTAR EL USO EFICIENTE DEL PRESUPUESTO	PORCENTAJE DE EJECUCIÓN DE PRESUPUESTARIA ADMINISTRATIVA	EJECUTAR EL 100% DE PRESUPUESTO DE GESTIÓN ADMINISTRATIVA	FORTALECIMIENTO INSTITUCIONAL	GESTIÓN ADMINISTRATIVA		497.374,24
	INCREMENTAR EL USO EFICIENTE DEL PRESUPUESTO	PORCENTAJE DE EJECUCIÓN DE PRESUPUESTARIA DE GESTIÓN DEL TALENTO HUMANO	EJECUTAR EL 100% DE PRESUPUESTO DE GESTIÓN DEL TALENTO HUMANO		GESTIÓN DEL TALENTO HUMANO		1.383.964,92
SUBTOTAL							30.256.906,06
TOTAL SECTOR							34.413.202,31

POA 2020


SECTOR: SALUD

DEPENDENCIA EJECUTORA	OBJETIVO OPERATIVO	INDICADOR DEL OBJETIVO	META DEL OBJETIVO	PROGRAMA	PROYECTO	DESCRIPCIÓN PROYECTO	PRESUPUESTO 2020	
SECRETARÍA DE SALUD	INCREMENTAR EL NÚMERO DE ACTORES SOCIALES QUE PARTICIPEN EN LA CONSTRUCCIÓN DE ORDENANZAS/RESOLUCIONES	PORCENTAJE DE ACTORES SOCIALES IDENTIFICADOS EN EL MAPEO INTRAINSTITUCIONAL E INTERSECTORIAL QUE PARTICIPAN EN LA CONSTRUCCIÓN DE ORDENANZAS/RESOLUCIONES	ALCANZAR LA PARTICIPACIÓN DEL 80% DE LOS ACTORES SOCIALES IDENTIFICADOS EN EL MAPEO INTRAINSTITUCIONAL E INTERSECTORIAL EN LA CONSTRUCCIÓN DE ORDENANZAS/RESOLUCIONES	POLÍTICA SOCIAL INTEGRAL	POLÍTICAS PÚBLICAS DE SALUD PARA EL DMQ.	CONSTRUCCIÓN PARTICIPATIVA DE PROPUESTAS DE ORDENANZAS: 1) ESPACIOS 100% LIBRES DE HUMO DE TABACO Y REGULACIÓN DE VENTA, PROMOCIÓN Y PATROCINIO DE PRODUCTOS DE TABACO; 2) PREVENCIÓN INTEGRAL DE ADICIONES PARA EL DMQ; 3) REGULACIÓN DEL EXPENDIO DE ALIMENTOS ALREDEDOR DE LAS INSTITUCIONES EDUCATIVAS DEL DMQ Y REGULACIÓN DE BARES ESCOLARES DE LAS UNIDADES EDUCATIVAS METROPOLITANAS; Y 4) FORTALECIMIENTO DE LA LACTANCIA MATERNA EN ESPACIOS PÚBLICOS MUNICIPALES Y CREACIÓN DE LACTARIOS	72.000,00	
	INCREMENTAR ESTRATEGIAS DE GESTIÓN EN LOS SERVICIOS METROPOLITANOS DE SALUD PARA ATENCIÓN A GRUPOS VULNERABLES Y POBLACIÓN DE RESPONSABILIDAD MUNICIPAL	NÚMERO DE ESTRATEGIAS DE PREVENCIÓN Y ATENCIÓN MÉDICA Y ODONTOLÓGICA A GRUPOS VULNERABLES Y POBLACIÓN DE RESPONSABILIDAD MUNICIPAL CUMPLIDAS	CUMPLIR CON 4 ESTRATEGIAS DE PREVENCIÓN Y ATENCIÓN MÉDICA Y ODONTOLÓGICA A GRUPOS VULNERABLES Y POBLACIÓN DE RESPONSABILIDAD MUNICIPAL		MEJORAMIENTO DEL MODELO DE GESTIÓN DE SALUD EN LA RED METROPOLITANA DE SALUD DEL DMQ.	INCREMENTAR LA COBERTURA DE LOS SERVICIOS DE SALUD DE LA RED METROPOLITANA A GRUPOS DE ATENCIÓN PRIORITARIA, GRUPOS VULNERABLES Y DE RESPONSABILIDAD MUNICIPAL, QUE SE ENCUENTRAN GEOGRÁFICAMENTE UBICADAS EN PARROQUIAS DEL DMQ; CON ÉNFASIS EN LA DETECCIÓN DE FACTORES DE RIESGO Y PREVENCIÓN DE ENFERMEDADES MEDIANTE LA ATENCIÓN MÉDICA - ODONTOLÓGICA; Y LA ARTICULACIÓN CON SERVICIOS DE SALUD DE MAYOR COMPLEJIDAD PARA LA REFERENCIA Y CONTRA REFERENCIA DE ATENCIONES DE ESPECIALIDAD.	700.000,00	
	MANTENER EL SERVICIOS DE ANÁLISIS MICROBIOLÓGICO	NÚMERO DE INFORMES DE ANÁLISIS MICROBIOLÓGICO	REALIZAR 6.500 INFORMES DE ANÁLISIS MICROBIOLÓGICO		SEGURIDAD ALIMENTARIA Y DE CALIDAD	IMPLEMENTAR ESTRATEGIAS DE INOCUIDAD ALIMENTARIA, ALIMENTACIÓN SALUDABLE Y NUTRICIÓN EN POBLACIÓN DE RESPONSABILIDAD MUNICIPAL, TENDIENTES A LOGRAR BARES ESCOLARES SALUDABLES, MERCADOS SALUDABLES Y COMERCIANTES AUTÓNOMOS REGULARIZADOS QUE EXPENDEN ALIMENTOS SALUDABLES. LAS ESTRATEGIAS INCLUYEN CAPACITACIÓN Y CONTROL DE LA CALIDAD DE ALIMENTOS PARA EL CONSUMO HUMANO.	66.299,89	
	INCREMENTAR ESTRATEGIAS PARA LA IMPLEMENTACION DEL SISTEMA INTEGRAL DE PROMOCIÓN DE LA SALUD	NÚMERO DE ESTRATEGIAS GENERADAS	GENERAR 7 ESTRATEGIAS PARA LA IMPLEMENTACION DEL SISTEMA DE PROMOCIÓN DE LA SALUD		SALUD AL DÍA	SISTEMA INTEGRAL DE PROMOCIÓN DE LA SALUD	IMPLEMENTAR UN PLAN DE EDUCACIÓN, COMUNICACIÓN E INFORMACIÓN (IEC), DIRIGIDO A LA POBLACIÓN DE RESPONSABILIDAD MUNICIPAL, CON LA FINALIDAD DE INFORMARLA, CAPACITARLA Y EDUCARLA EN TEMAS QUE PROMUEVA EL AUTOCUIDADO EN LOS COMPONENTES DE SALUD MENTAL, SALUD SEXUAL Y SALUD REPRODUCTIVA, CON ÉNFASIS EN ADOLESCENTES; IDENTIFICAR OPORTUNAMENTE LOS FACTORES DE RIESGO PARA PREVENIR ENFERMEDADES Y LESIONES RELACIONADAS CON DEPRESIÓN, SUICIDIO, ABUSO VIOLENCIA SEXUAL Y EMBARAZO ADOLESCENTE.	0,00
	INCREMENTAR ESTRATEGIAS DE PREVENCIÓN, PROMOCIÓN Y ATENCIÓN DE MALNUTRICIÓN EN GRUPOS DE PARROQUIAS PRIORIZADAS Y POBLACIÓN DE RESPONSABILIDAD MUNICIPAL	NÚMERO DE ESTRATEGIAS GENERADAS	GENERAR 6 ESTRATEGIAS DE PREVENCIÓN, PROMOCIÓN Y ATENCIÓN DE LA MALNUTRICIÓN			PREVENCIÓN DE LA MALNUTRICIÓN	REALIZAR LA IDENTIFICACIÓN Y MANEJO DE FACTORES DE RIESGO DE MALNUTRICIÓN (CENSO NUTRICIONAL, ENCUESTA SOCIODEMOGRÁFICA, EVALUACIÓN DE CRECIMIENTO, HEMOGLOBINA CAPILAR, ENCUESTA NUTRICIONAL, CATEGORIZACIÓN DE RIESGO, GEOREFERENCIACIÓN, EDUCACIÓN NUTRICIONAL) PARA SU POSTERIOR DERIVACIÓN Y UN SEGUIMIENTO TRIMESTRAL (DERIVACIÓN A LA UMS Y RPS; SEGUIMIENTO NOMINAL DE CASOS EN SUS INTERVENCIONES) DE LOS USUARIOS QUE TENGAN RIESGO.	251.272,44
	INCREMENTAR LOS SERVICIOS VETERINARIOS PARA PROMOVER EL MANEJO RESPONSABLE DE LA FAUNA URBANA	NÚMERO DE ANIMALES ESTERILIZADOS NÚMERO DE ANIMALES ATENDIDOS PORCENTAJE DE DENUNCIAS ATENDIDAS EN ESPACIOS PÚBLICOS. NÚMERO DE PERSONAS CONCIENTIZADAS EN CONVIVENCIA RESPONSABLE CON LA FAUNA URBANA EN EL DMQ.	LOGRAR 25.000 ANIMALES ESTERILIZADOS ATENDER A 14.000 ANIMALES ATENDER EL 90% DE DENUNCIAS RECIBIDAS CONCIERTIZAR A 20.080 PERSONAS EN CONVIVENCIA RESPONSABLE CON LA FAUNA URBANA EN EL DMQ.			MANEJO DE FAUNA URBANA EN EL DMQ.	REALIZAR ACTIVIDADES DE PROMOCIÓN Y PREVENCIÓN RELACIONADAS A LA REGULACIÓN, PROTECCIÓN Y CONTROL DE LA FAUNA URBANA. ESTERILIZACIÓN GRATUITA DE PERROS Y GATOS; CAMPAÑAS EN TEMAS DE CONVIVENCIA RESPONSABLE CON FAUNA URBANA; ATENCIÓN ANIMALES EN SITUACIÓN VULNERABLE; ADOPCIÓN DE ANIMALES DE COMPAÑÍA; IDENTIFICACIÓN Y REGISTRO DE ANIMALES DE COMPAÑÍA; ANIMALES EN SITUACIÓN DE PLAGA EN ESPACIO PÚBLICO; Y ESTABLECIMIENTO DE LA RED METROPOLITANA DE FAUNA URBANA (GREMIOS VETERINARIOS, UNIVERSIDADES Y ORGANIZACIONES DE LA SOCIEDAD CIVIL).	326.100,00
	SUBTOTAL INVERSIÓN							1.415.672,33
	INCREMENTAR EL USO EFICIENTE DEL PRESUPUESTO	PORCENTAJE DE EJECUCIÓN PRESUPUESTARIA DE GASTOS ADMINISTRATIVOS	EJECUTAR EL 100% DE GASTOS ADMINISTRATIVOS	FORTALECIMIENTO		GASTOS ADMINISTRATIVOS	100.000,00	

DEPENDENCIA EJECUTORA	OBJETIVO OPERATIVO	INDICADOR DEL OBJETIVO	META DEL OBJETIVO	PROGRAMA	PROYECTO	DESCRIPCIÓN PROYECTO	PRESUPUESTO 2020	
	INCREMENTAR EL USO EFICIENTE DEL PRESUPUESTO	PORCENTAJE DE EJECUCIÓN PRESUPUESTARIA DE REMUNERACIÓN PERSONAL	EJECUTAR EL 100% DE GASTOS DE REMUNERACIÓN PERSONAL	INSTITUCIONAL		REMUNERACIÓN PERSONAL	1.979.717,79	
SUBTOTAL GASTO CORRIENTE							2.079.717,79	
SUBTOTAL							3.495.390,12	
UNIDAD METROPOLITANA DE SALUD NORTE	INCREMENTAR EL NÚMERO DE ATENCIONES AMBULATORIAS REALIZADAS EN LOS SERVICIOS DE LA RED METROPOLITANA DE SALUD	NÚMERO DE ATENCIONES AMBULATORIAS REALIZADAS	REALIZAR 164.800 ATENCIONES AMBULATORIAS	SALUD AL DÍA	ATENCIÓN Y PREVENCIÓN DE LA ENFERMEDAD	REALIZAR ACTIVIDADES DE PROMOCIÓN DE LA SALUD Y PREVENCIÓN DE LA ENFERMEDAD, ORIENTADO A LOS GRUPOS DE RESPONSABILIDAD MUNICIPAL Y A LA POBLACIÓN DEL DMQ MEDIANTE LA PRESTACIÓN DE SERVICIOS DE SALUD EN LAS UNIDADES METROPOLITANAS DE SALUD EN DIFERENTES ESPECIALIDADES ORIENTADOS A PREVENIR LAS ENFERMEDADES CRÓNICAS NO TRANSMISIBLES Y DISMINUIR SUS COMPLICACIONES Y MUERTE.	1.782.882,77	
	INCREMENTAR FACTORES DE PROTECCIÓN PARA LA PREVENCIÓN DE ADICCIONES	NÚMERO DE PERSONAS QUE INCREMENTAN FACTORES DE PROTECCIÓN PARA LA PREVENCIÓN DE ADICCIONES.	LOGRAR QUE 68.000 PERSONAS INCREMENTEN FACTORES DE PROTECCIÓN PARA LA PREVENCIÓN DE ADICCIONES.			PREVENCIÓN INTEGRAL DE ADICCIONES	IMPLEMENTAR UNA ESTRATEGIA DE INTERVENCIÓN PREVENTIVA, PARA ABORDAR EL TEMA DE ADICCIONES EN EL ÁMBITO EDUCATIVO, COMUNITARIO, FAMILIAR A TRAVÉS DE LOS MEDIOS DE COMUNICACIÓN Y EL ABORDAJE PREVENTIVO SECUNDARIO PARA APOYAR A CONSUMIDORES NO PROBLEMÁTICOS EN LA PREVENCIÓN DE ADICCIONES, CON EL FIN DE QUE LOS HABITANTES DEL DISTRITO METROPOLITANO DE QUITO DISMINUYAN LOS FACTORES DE RIESGO Y REDUZCAN EL CONSUMO DE DROGAS Y OTRAS CONDUCTAS ADICTIVAS.	1.150.000,00
	SUBTOTAL INVERSIÓN							2.932.882,77
	INCREMENTAR EL USO EFICIENTE DEL PRESUPUESTO	PORCENTAJE DE EJECUCIÓN PRESUPUESTARIA DE GASTOS ADMINISTRATIVOS	EJECUTAR EL 100% DE GASTOS ADMINISTRATIVOS	FORTALECIMIENTO INSTITUCIONAL		GASTOS ADMINISTRATIVOS	346.380,00	
	INCREMENTAR EL USO EFICIENTE DEL PRESUPUESTO	PORCENTAJE DE EJECUCIÓN PRESUPUESTARIA DE REMUNERACIÓN PERSONAL	EJECUTAR EL 100% DE GASTOS DE REMUNERACIÓN PERSONAL			REMUNERACIÓN PERSONAL	3.366.237,66	
SUBTOTAL GASTO CORRIENTE							3.712.617,66	
SUBTOTAL							6.645.500,43	
UNIDAD METROPOLITANA DE SALUD CENTRO	INCREMENTAR EL NÚMERO DE ATENCIONES AMBULATORIAS REALIZADAS EN LOS SERVICIOS DE LA RED METROPOLITANA DE SALUD	NÚMERO DE ATENCIONES AMBULATORIAS REALIZADAS	REALIZAR 120.000 ATENCIONES AMBULATORIAS	SALUD AL DÍA	ATENCIÓN Y PREVENCIÓN DE LA ENFERMEDAD	REALIZAR ACTIVIDADES DE PROMOCIÓN DE LA SALUD Y PREVENCIÓN DE LA ENFERMEDAD, ORIENTADO A LOS GRUPOS DE RESPONSABILIDAD MUNICIPAL Y A LA POBLACIÓN DEL DMQ MEDIANTE LA PRESTACIÓN DE SERVICIOS DE SALUD EN LAS UNIDADES METROPOLITANAS DE SALUD EN DIFERENTES ESPECIALIDADES ORIENTADOS A PREVENIR LAS ENFERMEDADES CRÓNICAS NO TRANSMISIBLES Y DISMINUIR SUS COMPLICACIONES Y MUERTE.	660.876,49	
	INCREMENTAR LA PARTICIPACIÓN ACTIVA DE ADOLESCENTES EN LAS ACTIVIDADES DE PROMOCIÓN DE LA SALUD	NÚMERO DE ADOLESCENTES QUE PARTICIPAN EN ACTIVIDADES DE PROMOCIÓN DE LA SALUD	LOGRAR LA PARTICIPACIÓN DE 5.000 ADOLESCENTES EN ACTIVIDADES DE PROMOCIÓN DE LA SALUD			ADOLESCENTES INFORMADOS EN SEXUALIDAD RESPONSABLE.	PRESTA UN SERVICIO AMIGABLE PARA ADOLESCENTES, INCLUYE EL EJE DE PROMOCIÓN CON LA ESTRATEGIA DE FORMACIÓN DE VOCEROS PARES Y FORTALECIMIENTO DE ACCIONES IEC, Y EL EJE DE INTERVENCIÓN EN PREVENCIÓN MEDIANTE TAMIZAJES PARA LA DETECCIÓN OPORTUNA Y MANEJO DE FACTORES DE RIESGO.	80.000,00
	INCREMENTAR LA COBERTURA EN ATENCIÓN PREVENTIVA DE MALNUTRICIÓN A GRUPOS VULNERABLES DE PARROQUIAS PRIORIZADAS Y POBLACIÓN DE RESPONSABILIDAD MUNICIPAL.	PORCENTAJE DE MENORES DE 19 AÑOS Y MUJERES EMBARAZADAS QUE RECIBEN ATENCIÓN PREVENTIVA DE MALNUTRICIÓN DE PARROQUIAS PRIORIZADAS Y DE RESPONSABILIDAD MUNICIPAL.	ATENDER AL 14,3% DE MENORES DE 19 AÑOS Y MUJERES EMBARAZADAS DE PARROQUIAS PRIORIZADAS Y DE RESPONSABILIDAD MUNICIPAL.			PREVENCIÓN DE LA MALNUTRICIÓN	REALIZAR LA IDENTIFICACIÓN Y MANEJO DE FACTORES DE RIESGO DE MALNUTRICIÓN (CENSO NUTRICIONAL, ENCUESTA SOCIODEMOGRÁFICA, EVALUACIÓN DE CRECIMIENTO, HEMOGLOBINA CAPILAR, ENCUESTA NUTRICIONAL, CATEGORIZACIÓN DE RIESGO, GEOREFERENCIACIÓN, EDUCACIÓN NUTRICIONAL) PARA SU POSTERIOR DERIVACIÓN Y UN SEGUIMIENTO TRIMESTRAL (DERIVACIÓN A LA UMS Y RPIS; SEGUIMIENTO NOMINAL DE CASOS EN SUS INTERVENCIONES) DE LOS USUARIOS QUE TENGAN RIESGO.	1.327.567,32
	SUBTOTAL INVERSIÓN							2.068.443,81
	INCREMENTAR EL USO EFICIENTE DEL PRESUPUESTO	PORCENTAJE DE EJECUCIÓN PRESUPUESTARIA DE GASTOS ADMINISTRATIVOS	EJECUTAR EL 100% DE GASTOS ADMINISTRATIVOS	FORTALECIMIENTO INSTITUCIONAL		GASTOS ADMINISTRATIVOS	201.016,00	
INCREMENTAR EL USO EFICIENTE DEL PRESUPUESTO	PORCENTAJE DE EJECUCIÓN PRESUPUESTARIA DE REMUNERACIÓN PERSONAL	EJECUTAR EL 100% DE GASTOS DE REMUNERACIÓN PERSONAL	REMUNERACIÓN PERSONAL			3.847.652,61		
SUBTOTAL GASTO CORRIENTE							4.048.668,61	
SUBTOTAL							6.117.112,42	

DEPENDENCIA EJECUTORA	OBJETIVO OPERATIVO	INDICADOR DEL OBJETIVO	META DEL OBJETIVO	PROGRAMA	PROYECTO	DESCRIPCIÓN PROYECTO	PRESUPUESTO 2020	
UNIDAD METROPOLITANA DE SALUD SUR	INCREMENTAR EL NÚMERO DE ATENCIONES AMBULATORIAS REALIZADAS EN LOS SERVICIOS DE LA RED METROPOLITANA DE SALUD	NÚMERO DE ATENCIONES AMBULATORIAS REALIZADAS	REALIZAR 121.000 ATENCIONES AMBULATORIAS	SALUD AL DÍA	ATENCIÓN Y PREVENCIÓN DE LA ENFERMEDAD	REALIZAR ACTIVIDADES DE PROMOCIÓN DE LA SALUD Y PREVENCIÓN DE LA ENFERMEDAD, ORIENTADO A LOS GRUPOS DE RESPONSABILIDAD MUNICIPAL Y A LA POBLACIÓN DEL DMQ MEDIANTE LA PRESTACIÓN DE SERVICIOS DE SALUD EN LAS UNIDADES METROPOLITANAS DE SALUD EN DIFERENTES ESPECIALIDADES ORIENTADOS A PREVENIR LAS ENFERMEDADES CRÓNICAS NO TRANSMISIBLES Y DISMINUIR SUS COMPLICACIONES Y MUERTE.	945.000,00	
	INCREMENTAR LA COBERTURA DE ATENCIONES	PORCENTAJE DE AVANCE DE LA OBRA FÍSICA	LOGRAR EL 25% DE AVANCE DE LA OBRA FÍSICA		REMODELACIÓN DE LA UNIDAD METROPOLITANA DE SALUD SUR	REMODELACIÓN DE LA UNIDAD METROPOLITANA DE SALUD SUR	2.000.000,00	
	SUBTOTAL INVERSIÓN							2.945.000,00
	INCREMENTAR EL USO EFICIENTE DEL PRESUPUESTO	PORCENTAJE DE EJECUCIÓN PRESUPUESTARIA ADMINISTRATIVOS	EJECUCIÓN DE GASTOS ADMINISTRATIVOS	EJECUTAR EL 100% DE GASTOS ADMINISTRATIVOS	FORTALECIMIENTO INSTITUCIONAL	GASTOS ADMINISTRATIVOS	826.250,00	
INCREMENTAR EL USO EFICIENTE DEL PRESUPUESTO	PORCENTAJE DE EJECUCIÓN PRESUPUESTARIA DE REMUNERACIÓN PERSONAL	EJECUCIÓN DE REMUNERACIÓN PERSONAL	EJECUTAR EL 100% DE GASTOS DE REMUNERACIÓN PERSONAL	REMUNERACIÓN PERSONAL		4.857.955,68		
SUBTOTAL GASTO CORRIENTE							5.684.205,68	
SUBTOTAL							8.629.205,68	
TOTAL SECTOR							24.887.208,65	





Oficio Nro. GADDMQ-SGP-2019-0762-O

Quito, D.M., 13 de noviembre de 2019

Asunto: ANTEPROYECTO POA 2020

Señora Doctora
Natalia Maribel Recalde Estrella
Administradora General
GAD DEL DISTRITO METROPOLITANO DE QUITO
En su Despacho

De mi consideración:

Mediante Oficio Circular No. 16 de 20 de agosto del presente año, la Secretaría General de Planificación conjuntamente con la Administración General emitieron las "Directrices Programáticas para la elaboración del Plan Plurianual 2020-2023, Plan Operativo Anual 2020 y directrices presupuestarias para la Proforma Presupuestaria y Plan Anual de Contrataciones del Distrito Metropolitano de Quito para el Ejercicio Económico 2020".

Mediante Oficio No. GADDMQ-SGP-2019-0680-O de 10 de octubre de 2019, se envió el Anteproyecto del Presupuesto 2020 y Prioridades de Inversión del Municipio del Distrito Metropolitano de Quito al señor Alcalde Metropolitano.

El jueves 10 de octubre de 2019 se realizó la convocatoria a la Sesión No. 002-Extraordinaria de la Asamblea del Distrito Metropolitano de Quito.

El viernes 18 de octubre de 2019 se efectuó la Sesión No. 002 Extraordinaria - Asamblea del Distrito Metropolitano de Quito en la cual se aprueba la conformidad de las prioridades de inversión del Anteproyecto de Presupuesto General del Municipio del Distrito Metropolitano de Quito para el ejercicio económico 2020.

Mediante Oficio No. GADDMQ-SGP-2019-0692-O de 19 de octubre de 2019, la Secretaría General de Planificación remite a la señora Doctora Natalia Recalde Estrella, Administradora General del Municipio del Distrito Metropolitano de Quito el anteproyecto Plan Operativo Anual 2020 de las instancias que conforman el Municipio del Distrito Metropolitano de Quito, una vez que se cuenta con la conformidad de las prioridades de inversión, con la finalidad de seguir con el proceso de aprobación de la proforma presupuestaria.

Mediante Oficio No. GADDMQ-SGCM-2019-1777-O de 23 de octubre de 2019, la Secretaría General de Concejo remite al Señor Concejal Abogado Eduardo del Pozo, el proyecto de ordenanza en referencia a la comisión bajo su presidencia, a fin de que en cumplimiento de lo establecido en la letra b) del artículo 13 de la Resolución de Concejo Metropolitano No. C 074, se sirva incluir, en un plazo máximo de 15 días, el conocimiento del mismo en sesión ordinaria o extraordinaria de la Comisión de Presupuesto, Finanzas y Tributación.

Mediante Oficio No. GADDMQ-SGCM-2019-1818-O de 25 de octubre de 2019, la Secretaría General de Concejo realiza la Convocatoria a Sesión No. 012-Ordinaria de la Comisión de Presupuesto, Finanzas y Tributación de conformidad con el literal d) del Artículo I.1.45 Capítulo VII del Código Municipal para el Distrito Metropolitano de Quito, que se llevó a cabo el jueves 31 de octubre de 2019 a las 10h00, en la sala de sesiones del Concejo Metropolitano de Quito.

En la Sesión No. 012-Ordinaria de la Comisión de Presupuesto, Finanzas y Tributación, los señores concejales que integran la misma realizan varias observaciones a los sectores y para dar respuesta a las mismas la Secretaría General de Planificación realizó los requerimientos correspondientes.



Oficio Nro. GADDMQ-SGP-2019-0762-O

Quito, D.M., 13 de noviembre de 2019

Mediante Oficio No. GADDMQ-DMF-2019-1573-O de 12 de noviembre de 2019, el Director Metropolitano Financiero remite los ajustes realizados al Anteproyecto de Proforma 2020 e indica que los mismos fueron incluidos en la segunda versión remitida a la Secretaría General de Concejo.

Mediante Oficio No. GADDMQ-SGCM-2019-1981-O de 09 de noviembre de 2019, la Secretaría General de Concejo realiza la Convocatoria a continuación de la Sesión No. 012-Extraordinaria de la Comisión de Presupuesto, Finanzas y Tributación de conformidad con el literal d) del Artículo I.1.45 Capítulo VII del Código Municipal para el Distrito Metropolitano de Quito, que se llevó a cabo el martes 12 de noviembre de 2019 a las 15h00, en la sala de sesiones del Concejo Metropolitano de Quito.

Mediante Oficio No. GADDMQ-SGCM-2019-2033-O la Secretaría General de Concejo realiza la Convocatoria a continuación de la Sesión No. 013-Extraordinaria de la Comisión de Presupuesto, Finanzas y Tributación de conformidad con el literal d) del Artículo I.1.45 Capítulo VII del Código Municipal para el Distrito Metropolitano de Quito, que se llevó a cabo el miércoles 13 de noviembre de 2019, a las 15h00, en la sala de sesiones del Concejo Metropolitano de Quito.

En función de las observaciones realizadas por los señores concejales que integran la Comisión de Presupuesto, Finanzas y Tributación y de las respuestas enviadas por los sectores correspondientes, remito en documento físico el Anteproyecto POA 2020 actualizado, para los fines pertinentes.

Con sentimientos de distinguida consideración.

Atentamente,

Documento firmado electrónicamente

Mgs. Sheldon Augusto López Montenegro
SECRETARIO GENERAL DE PLANIFICACIÓN

Copia:

Señor Ingeniero
Edgar Ernesto Lascano Corrales
Director Metropolitano Financiero

Señor Magíster
Sergio Yamni Tamayo Piedra
Director Metropolitano de Planificación Para el Desarrollo

Acción	Siglas Responsable	Siglas Unidad	Fecha	Sumilla
Elaborado por: MYRIAM ELIZABETH BUITRON CHAVEZ	mebc	SGP-DMPD	2019-11-13	
Revisado por: SERGIO YAMNI TAMAYO PIEDRA	ST	SGP-DMPD	2019-11-13	
Aprobado por: Sheldon Augusto López Montenegro	SALM	SGP	2019-11-13	