

Quito, 5 de febrero de 2019
EPMMQ-GG-0143-2019

T. 2019-018865

Ingeniero
Edison Ramos Rodríguez
SECRETARIO GENERAL DE SEGURIDAD Y GOBERNABILIDAD (E)
Municipio de Quito
Presente

De mi consideración:

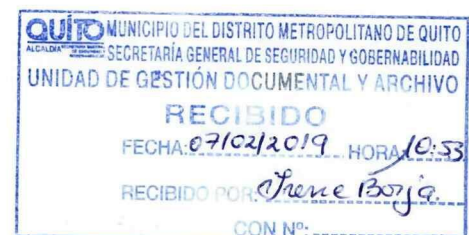
En atención al oficio No.0000087, remitido a esta dependencia el 17 de enero de 2019, en el cual se solicita la documentación relacionada con el cumplimiento de las recomendaciones contenidas en el Estudio de Diagnóstico preliminar denominado "Asentamientos de viviendas en el barrio de Solanda, en la ciudad de Quito de la Provincia de Pichincha".

1. Estudios de las tomografías eléctricas y resultados
2. Fichas generadas por el Metro de Quito a las viviendas que se encuentran sobre la franja de afectación delimitada con ocasión al paso de la tuneladora en Solanda.
3. Sísmica de refracción
4. Sondeos eléctricos verticales
5. Perfiles estratigráficos

Al respecto, debo manifestar lo siguiente:

- Mediante oficio No. EPMMQ-GG-0490-2018 de 27 de marzo de 2018 se remitió a la Dirección Metropolitana de Gestión de Riesgos (adscrita a la Secretaría de Seguridad), un CD-Rom con la información referente a los estudios de Geología, Geotecnia e Hidrología de todo el trazado de la "Primera Línea del Metro de Quito"; donde se incluyen los datos de tomografías eléctricas, sísmica de refracción, sondeos verticales, perfiles estratigráficos.
- Mediante oficio No. EPMMQ-SG-0958-2018, de 28 de junio de 2018 se remitió a la Dirección de Gobernabilidad (adscrita a la Secretaría de Seguridad), una copia digital de los Informes Técnicos de visitas realizadas a las 13 viviendas de Solanda IV, que se encuentran en la franja de influencia de Metro de Quito.

En ese contexto, debo enfatizar que las solicitudes de información han sido debida y oportunamente atendidas.




EPMMQ-GG-0143-2019

Página 2

A efectos de complementar la información me permito remitir los archivos en formato dwg. de los predios inventariados, así como el listado y las fichas de inventario de edificaciones (tramo comprendido entre avenida Solanda y calle José Abarcas) que se encuentran dentro de la franja de influencia definida para el proyecto de la PLMQ.

Atentamente,





Jorge Yáñez

GERENTE GENERAL

Empresa Pública Metropolitana Metro de Quito

Anexos

Elaborado por:	Jenny Ortega	Administradora Inf. Técnica	5/02/2019	
Aprobado por:	Francisco León	Gerente de Infraestructura	5/02/2019	
Revisado por:	Pablo Guerrero Torres	Secretario General	5/02/2019	