

*Exposiciones
de Integridad*

Comisión de Presupuesto

09/05/2018

QUITO

ADMINISTRACION GENERAL DIRECCION METROPOLITANA FINANCIERA

Oficio DMF-DIR 00483-2018

DM Quito, 8 de mayo de 2018

Ticket GDOC N°

QUITO
ALCALDIA

SECRETARIA GENERAL DEL CONCEJO

RECEPCION

Fecha: 09 MAY 2018 Hora 14:00

Nº. HOJAS -TRENTA (30)-

Recibido por: *[Firma]*

Señora
Soledad Benítez B.
CONCEJALA METROPOLITANA DE QUITO
Presente. -

Asunto: Solicitud de evaluación de los ingresos del Presupuesto Municipal y estado financiero.

De mi consideración:

En atención al Oficio No. 0104-CSB-MDMQ de abril 24 de 2018, mediante el cual señala que en cumplimiento a sus atribuciones de acuerdo a lo que dispone el Artículo 88 del Código Orgánico de Organización Territorial Autonomía y Descentralización, solicita la siguiente información de manera urgente:

- Recaudación efectiva de los ingresos de presupuesto del Municipio del Distrito Metropolitano de Quito, del período enero marzo 2018, a nivel de ítem presupuestario y desagregada por año, comparada con el presupuesto aprobado y otro cuadro comparativo con la recaudación del año 2017 en igual período.

Lo solicitado adjunto en el Anexo 1.

- Ejecución presupuestaria consolidada de los gastos desagregada a nivel de Grupo de Gasto, partida presupuestaria, y otro cuadro por Ente Desconcentrado y Grupo de Gasto.

Adjunto Anexo 2.

- Estados financieros y liquidación presupuestaria del ejercicio 2017 de las Empresas Públicas Metropolitanas y de las entidades adscritas.

Adjunto Anexo 3.

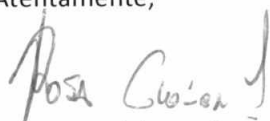
- Ejecución presupuestaria enero – marzo 2018 de las Empresas Públicas Metropolitanas y de las Entidades Adscritas.

Adjunto Anexo 4.

- Transferencias de pagos realizados a la AMT para atender la compensación a los transportistas dese el año 2015 hasta la fecha.

Es necesario aclarar que hasta diciembre de 2015, el Municipio de Quito, transfirió recursos a los Entes Desconcentrados para que cada uno cumpla con sus obligaciones de pago, y que a partir de enero de 2016, se cerraron las cuentas bancarias de los Entes Desconcentrados, y se trabaja a través de una Cuenta Bancaria Única, que la maneja la Tesorería Metropolitana, acción que ha permitido optimizar la utilización de los recursos municipales, por lo que a la presente fecha, el pago por compensación a los transportistas, el pago se lo efectúa a través de la Tesorería Única, el detalle se encuentra en el Anexo 5.

Atentamente,



Ing. Rosa Chávez López

DIRECTORA METROPOLITANA FINANCIERA (E)
MUNICIPIO DEL DISTRITO METROPOLITANO DE QUITO

ACCION	RESPONSABLE	SIGLA UNIDAD	FECHA	SUMILLA
Elaboración:	F.Santacruz Y.Carrera S.Salazar	PR	07/05/2018	
Revisión:	V.Eras	PR	07/05/2018	
Aprobación:				

Cpc. Secretaría Concejo Metropolitano

MUNICIPIO DEL DISTRITO METROPOLITANO DE QUITO

ANEXO 1

EJECUCIÓN PRESUPUESTARIA DE INGRESOS

ENERO - MARZO 2017 VS 2018

PARTIDA PRESUPUESTARIA	CODIFICADO A MARZO 2017		CODIFICADO A MARZO 2018		% VARIACIÓN
	RECAUDADO A MARZO 2017	RECAUDADO A MARZO 2017	RECAUDADO A MARZO 2018	RECAUDADO A MARZO 2018	
110102 A la Utilidad por la Venta de Predios Urbanos	32.000.000,00	6.191.810,13	19.000.000,00	5.894.213,30	-4,81%
110201 A los Predios Urbanos	53.000.000,00	38.172.781,28	82.782.000,00	45.850.930,12	20,11%
110203 A los Predios Rústicos	1.465.000,00	1.270.322,27	3.000.000,00	1.853.056,89	45,87%
110204 A la Inscripción en el Registro de la Propiedad	-	36,05	-	10,26	-71,54%
110205 A las Transmisiones de Dominio	-	-	-	-	100,00%
110206 De Vehículos Motorizados de Transporte Terrestre	8.150.000,00	2.013.845,00	8.450.000,00	58.416,42	8,56%
110207 De Alcabalas	26.000.000,00	5.056.267,94	18.600.000,00	2.186.285,00	7,58%
110312 A los Activos Totales	29.000.000,00	971.518,52	27.900.000,00	5.439.397,16	-0,40%
110704 Patentes Comerciales, Industriales y de Servicios	3.000.000,00	824.687,48	2.820.000,00	967.586,01	4,58%
110710 De Loterías y Juegos de Azar	40.000.000,00	3.235.700,29	36.000.000,00	862.446,35	1,73%
130102 Acceso a Lugares Públicos	400.000,00	21,60	-	22.860,00	105733,33%
130103 Ocupación de Lugares Públicos	300.000,00	117.846,89	600.000,00	22.860,00	-14,95%
130106 Especies Fiscales	1.000,00	34.120,77	1.108.000,00	100.224,18	714,04%
130107 Venta de Bases	-	14,00	370.000,00	277.757,69	1496087,43%
130108 Prestación de Servicios	13.000.000,00	-	-	209.466,24	100,00%
130110 Control y Vigilancia Municipal	-	3.878.520,30	13.000.000,00	421,02	6,26%
130111 Inscripciones, Registros y Matriculas	-	302,41	-	4.121.235,69	-58,61%
130112 Permisos, Licencias y Patentes	-	-	1.548.000,00	125,16	100,00%
130113 Registro Sanitario y Toxicología	-	66.360,77	635.000,00	268.767,00	130,99%
130118 Aprobación de Planos e Inspección de Construcción	3.500.000,00	1.215,52	-	153.283,65	14,55%
130128 Patentes de Conservación Minera	-	667.188,00	1.800.000,00	1.392,40	9,28%
130199 Otras Tasas	24.300.000,00	-	-	729.084,63	100,00%
130307 Superficiales Mineros	-	3.346.419,93	14.611.807,19	20.443,49	10,58%
130308 Regalías Mineras	-	-	-	3.700.396,20	100,00%
130407 Repavimentación Urbana	-	-	1.000.000,00	13.510,00	100,00%
130408 Aceras, Bordillos y Cercas	-	4.352,11	-	167.480,10	-38,17%
130413 Obras de Regeneración Urbana	-	321,36	-	2.690,80	44,78%
130499 Otras Contribuciones	-	14.015,25	-	465,28	-23,91%
140204 De Oficina, Didácticos y Publicaciones	29.600.000,00	10.847.463,52	26.175.000,00	10.664,03	55,23%
140299 Otras Ventas de Productos y Materiales	200.000,00	11.199,47	70.000,00	16.838.436,19	6213,14%
140306 De Correos	15.000,00	-	-	707.038,40	100,00%
140399 Otros Servicios Técnicos y Especializados	25.000,00	1,50	100.000,00	-	100,00%
170107 Dividendos de Sociedades y Empresas Privadas	100.000,00	30.189,38	850.000,00	12.906,50	-57,25%
170199 Intereses por Otras Operaciones	600.000,00	-	-	-	100,00%
170202 Edificios, Locales y Residencias	5.000,00	565,94	-	25,49	-95,50%
170301 Tributaria	175.000,00	10.620,63	115.000,00	23.452,83	120,82%
170401 Tributarias	5.500.000,00	1.860.003,75	300.000,00	1.838.297,43	-1,17%
170402 Infracción a Ordenanzas Municipales	300.000,00	890.878,60	800.000,00	1.225.349,07	37,54%
170404 Incumplimientos de Contratos	10.500.000,00	930.124,66	1.000.000,00	586.756,05	-36,92%
	100.000,00	262,81	75.000,00	15.158,97	5668,03%

MUNICIPIO DEL DISTRITO METROPOLITANO DE QUITO
ANEXO 1
EJECUCIÓN PRESUPUESTARIA DE INGRESOS
ENERO - MARZO 2017 VS 2018

PARTIDA PRESUPUESTARIA	CODIFICADO A MARZO 2017	RECAUDADO A MARZO 2017	CODIFICADO A MARZO 2018	RECAUDADO A MARZO 2018	% VARIACION
170416 INFRACCIONES DE LEY DE TRANSITO		1.164.162,11	34.000.000,00	1.101.827,91	-5,35%
170499 Otras Multas	20.000,00	71.873,00	3.978.000,00	252.035,43	250,67%
190101 Ejecución de Garantías	500.000,00	31.405,95	100.000,00	-	-100,00%
190201 Indemnizaciones por Siniestros	60.756,80	-	45.000,00	25.364,78	100,00%
190299 Otras Indemnizaciones y Valores no Reclamad	200.000,00	16.895,14	105.000,00	20.670,12	22,34%
190401 Comisiones	300.000,00	26.419,91	400.000,00	4.865,80	-81,58%
190499 Otros no Especificados	1.745.000,00	559.887,78	1.000.000,00	1.707.689,59	205,01%
240105 Vehiculos		-	-	19.500,00	100,00%
240201 Terrenos	30.000.000,00	16.646,63	5.000.000,00	8.820,20	-47,02%
240202 Edificios, Locales y Residencias	-	8.649,97	5.000.000,00	9.840,38	13,76%
280101 Del Gobierno Central	325.000.000,00	83.581.857,99	330.000.000,00	80.486.738,78	-3,70%
280102 De Entidades Descentralizadas y Autónomas	21.000,00	-	-	-	100,00%
280103 De Empresas Públicas	-	88.352,34	-	132.528,51	50,00%
280111 De Convenios Legalmente Suscritos	-	-	-	-	100,00%
280408 De Cuentas y Fondos Especiales	4.250.000,00	-	480.800,00	-	100,00%
281002 Del Presupuesto General de Estado a Gobiern	6.000.000,00	168,00	11.967.539,41	68,94	-58,96%
360201 Del Sector Público Financiero	-	-	-	-	0,00%
360301 De Organismos Multilaterales	-	-	-	-	0,00%
360604 Del Sector Privado no Financiero	30.000.000,00	-	-	-	0,00%
370102 De Fondos de Autogestión	5.000.000,00	-	-	-	100,00%
380101 De Cuentas por Cobrar	42.000.000,00	171.625,96	35.000.000,00	-	100,00%
380107 De anticipos por Devengar de Ejercicios Ant	2.150.352,33	-	7.069.831,47	-	-100,00%
380108 De anticipos por Devengar de Ejercicios Ant	2.699.211,66	-	8.628.450,97	-	100,00%
Total general	731.182.320,79	166.186.922,91	705.484.429,04	181.221.726,62	9,05%

MUNICIPIO DEL DISTRITO METROPOLITANO DE QUITO
EJECUCIÓN PRESUPUESTARIA DE INGRESOS
PROYECTO METRO DE QUITO
ENERO - MARZO 2017 VS 2018

PARTIDA PRESUPUESTARIA	CODIFICADO A MARZO 2017	RECAUDADO A MARZO 2017	CODIFICADO A MARZO 2018	RECAUDADO A MAR 2018	% VARIACION
280101 Del Gobierno Central	257.043.246,01	52.164.547,58	179.526.938,00	-	0,00%
281002 Del Presupuesto General de Estado a Gobiern	70.944.891,67	-	76.614.750,16	-	0,00%
360201 Del Sector Público Financiero	30.192.073,16	-	-	-	0,00%
360301 De Organismos Multilaterales	177.803.707,46	36.718.599,80	598.729.086,90	-	0,00%
380108 De anticipos por Devengar de Ejercicios Ant	92.229.802,08	-	121.415.549,83	-	0,00%
Total general	628.213.720,38	88.883.147,38	976.286.324,89	-	0,00%

MUNICIPIO DEL DISTRITO METROPOLITANO DE QUITO
ANEXO 2
CEDULA PRESUPUESTARIA DE GASTOS MUNICIPIO DE QUITO
AL 07 DE MAYO 2018

ÁREA/SECTOR/DEPENDENCIA/GRUPO DE GASTO/PARTIDA PRESUP.	Codificado	Comprometido	Devengado	% Ejec. Dev.
COMUNALES	351.569.153,47	218.072.638,81	62.232.217,03	18%
AMBIENTE	8.059.484,00	6.503.726,59	3.561.479,35	44%
EPM GESTION INTEGRAL DE RESIDUOS SOLIDOS	4.300.000,00	4.300.000,00	1.433.333,32	33%
78 TRANSFERENCIAS Y DONACIONES PARA INVERSIÓN	4.300.000,00	4.300.000,00	1.433.333,32	33%
780103 A Empresas Públicas	4.300.000,00	4.300.000,00	1.433.333,32	33%
Secretaría De Ambiente	3.759.484,00	2.203.726,59	2.128.146,03	57%
51 GASTOS EN PERSONAL	1.765.576,81	496.171,40	496.171,40	28%
510105 Remuneraciones Unificadas	1.186.786,00	388.716,60	388.716,60	33%
510106 Salarios Unificados	36.026,88	12.008,96	12.008,96	33%
510203 Decimotercer Sueldo	108.884,74	6.065,84	6.065,84	6%
510204 Decimocuarto Sueldo	31.459,00	1.826,95	1.826,95	6%
510304 Compensación por Transporte	660,00	162,00	162,00	25%
510306 Alimentación	5.280,00	1.620,00	1.620,00	31%
510401 Por Cargas Familiares	180,13	-	-	0%
510408 Subsidio de Antigüedad	1.080,81	231,88	231,88	21%
510507 Honorarios	9.832,32	1.155,27	1.155,27	12%
510509 Horas Extraordinarias y Suplementarias	7.213,01	397,33	397,33	6%
510510 Servicios Personales por Contrato	83.804,00	-	-	0%
510512 Subrogación	2.564,13	-	-	0%
510513 Encargos	2.328,26	-	-	0%
510601 Aporte Patronal	165.106,92	50.928,73	50.928,73	31%
510602 Fondo de Reserva	108.884,74	31.533,17	31.533,17	29%
510707 Compensación por Vacaciones no Gozadas por	15.485,87	1.524,67	1.524,67	10%
53 BIENES Y SERVICIOS DE CONSUMO	302.100,00	95.748,00	20.167,44	7%
530106 Servicio de Correo	50.000,00	50.000,00	10.976,00	22%
530203 Almacenamiento, Embalaje, Envase y Recarga	20.000,00	-	-	0%
530204 Edición, Impresión, Reproducción, Publicaci	50.000,00	22.400,00	7.466,64	15%
530212 Investigaciones Profesionales y Exámenes de	3.000,00	-	-	0%
530230 Digitalización de Información y Datos Públi	7.000,00	-	-	0%
530241 Servicio de Monitoreo de la Información en	6.100,00	6.100,00	-	0%
530404 Maquinarias y Equipos (Instalación, Manteni	4.392,00	-	-	0%
530420 Instalación, Mantenimiento y Reparación de	22.000,00	-	-	0%
530517 Vehículos Terrestres (Arrendamiento)	22.000,00	17.248,00	1.724,80	8%
530704 Mantenimiento y Reparación de Equipos y Sis	14.608,00	-	-	0%
530806 Herramientas (Bienes de Uso y Consumo Corri	1.000,00	-	-	0%
530807 Materiales de Impresión, Fotografía, Reprod	4.000,00	-	-	0%
530810 Materiales e Insumos para Laboratorio y Uso	20.000,00	-	-	0%
530837 Combustibles, Lubricantes y Aditivos en Gen	12.000,00	-	-	0%
530844 Repuestos y Accesorios para Maquinarias, Pl	66.000,00	-	-	0%
78 TRANSFERENCIAS Y DONACIONES PARA INVERSIÓN	1.611.807,19	1.611.807,19	1.611.807,19	100%
780102 A entidades Descentralizadas y Autónomas (T	1.611.807,19	1.611.807,19	1.611.807,19	100%
84 BIENES DE LARGA DURACIÓN	80.000,00	-	-	0%
840104 Maquinarias y Equipos (Bienes de Larga Dura	80.000,00	-	-	0%
COORDINACION TERRITORIAL Y PARTICIPACION CIUDADANA	72.876.853,64	17.888.587,25	10.314.298,59	14%
Adm Zonal Equinoccia - La Delicia	8.339.842,20	2.366.330,34	1.417.818,82	17%
51 GASTOS EN PERSONAL	2.270.403,20	669.088,79	669.088,79	29%
510105 Remuneraciones Unificadas	1.533.737,00	477.591,08	477.591,08	31%
510106 Salarios Unificados	96.477,00	32.239,76	32.239,76	33%
510203 Decimotercer Sueldo	138.996,00	4.856,57	4.856,57	3%
510204 Decimocuarto Sueldo	46.545,16	1.316,63	1.316,63	3%
510304 Compensación por Transporte	1.716,00	243,00	243,00	14%
510306 Alimentación	13.728,00	4.212,00	4.212,00	31%
510401 Por Cargas Familiares	482,39	15,44	15,44	3%
510408 Subsidio de Antigüedad	2.894,31	983,68	983,68	34%
510507 Honorarios	10.035,54	4.213,57	4.213,57	42%
510509 Horas Extraordinarias y Suplementarias	8.831,00	2.127,47	2.127,47	24%
510510 Servicios Personales por Contrato	47.338,00	28.266,00	28.266,00	60%
510512 Subrogación	4.275,70	-	-	0%
510513 Encargos	3.651,40	1.200,00	1.200,00	33%
510601 Aporte Patronal	211.727,96	68.589,62	68.589,62	32%
510602 Fondo de Reserva	139.796,00	42.108,49	42.108,49	30%
510707 Compensación por Vacaciones no Gozadas por	10.171,74	1.125,48	1.125,48	11%
53 BIENES Y SERVICIOS DE CONSUMO	853.747,35	729.013,77	178.117,18	21%
530101 Agua Potable	8.500,00	3.806,98	3.806,98	45%
530104 Energía Eléctrica	17.000,00	6.706,43	6.575,59	39%
530105 Telecomunicaciones	8.500,00	2.344,01	2.344,01	28%

MUNICIPIO DEL DISTRITO METROPOLITANO DE QUITO
ANEXO 2
CEDULA PRESUPUESATRIA DE GASTOS MUNICIPIO DE QUITO
AL 07 DE MAYO 2018

ÁREA/SECTOR/DEPENDENCIA/GRUPO DE GASTO/PARTIDA PRESUP.	Codificado	Comprometido	Devengado	% Ejec. Dev.
530201 Transporte de Personal	36.000,00	28.908,88	7.841,68	22%
530203 Almacenamiento, Embalaje, Envase y Recarga	800,00	-	-	0%
530204 Edición, Impresión, Reproducción, Publicaci	6.000,00	393,90	-	0%
530208 Servicio Seguridad y Vigilancia	554.226,22	508.039,60	138.556,20	25%
530209 Servicios de Aseo; Vestimenta de Trabajo; F	78.721,13	78.073,07	7.807,31	10%
530217 Difusión e Información	1.000,00	-	-	0%
530403 Mobiliarios (Instalación, Mantenimiento y R	400,00	-	-	0%
530404 Maquinarias y Equipos (Instalación, Manteni	1.000,00	-	-	0%
530420 Instalación, Mantenimiento y Reparación de	14.000,00	14.000,00	2.409,34	17%
530422 Vehículos Terrestres (Mantenimiento y Repar	14.000,00	8.288,00	-	0%
530517 Vehículos Terrestres (Arrendamiento)	80.000,00	77.418,70	7.741,87	10%
530704 Mantenimiento y Reparación de Equipos y Sis	500,00	-	-	0%
530804 Materiales de Oficina	4.900,00	-	-	0%
530807 Materiales de Impresión, Fotografía, Reprod	20.000,00	-	-	0%
530811 Insumos, Bienes, Materiales y Suministros p	2.000,00	-	-	0%
530837 Combustibles, Lubricantes y Aditivos en Gen	4.000,00	-	-	0%
530844 Repuestos y Accesorios para Maquinarias, PI	1.900,00	936,32	936,32	49%
531404 Maquinarias y Equipos (Bienes Muebles no De	200,00	-	-	0%
531406 Herramientas (Bienes Muebles no Depreciable	100,00	97,88	97,88	98%
57 OTROS GASTOS CORRIENTES	1.800,00	1.364,88	1.364,88	76%
570102 Tasas Generales, Impuestos, Contribuciones,	1.600,00	1.364,88	1.364,88	85%
570203 Comisiones Bancarias	200,00	-	-	0%
71 GASTOS EN PERSONAL PARA INVERSIÓN	191.624,06	30.816,26	30.816,26	16%
710203 Decimotercer Sueldo	11.957,00	272,32	272,32	2%
710204 Decimocuarto Sueldo	5.275,34	128,68	128,68	2%
710507 Honorarios	800,00	789,77	789,77	99%
710510 Servicios Personales por Contrato	143.484,00	24.654,00	24.654,00	17%
710601 Aporte Patronal	18.150,72	3.202,87	3.202,87	18%
710602 Fondo de Reserva	11.957,00	1.768,62	1.768,62	15%
73 BIENES Y SERVICIOS PARA INVERSIÓN	1.160.056,25	288.789,69	49.294,39	4%
730203 Almacenamiento, Embalaje, Envase y Recarga	-	-	-	0%
730204 Edición, Impresión, Reproducción, Publicaci	54.657,32	-	-	0%
730205 Espectáculos Culturales y Sociales	299.547,49	184.696,40	3.069,25	1%
730235 Servicio de Alimentación	53.000,00	8.551,20	8.551,20	16%
730249 Eventos Públicos Promocionales	5.000,00	4.999,99	4.999,99	100%
730418 Gastos en Mantenimiento de Áreas Verdes y A	112.000,00	-	-	0%
730420 Instalación, Mantenimiento y Reparación de	1.500,00	-	-	0%
730503 Mobiliarios (Arrendamientos)	5.900,00	5.899,77	749,95	13%
730504 Maquinarias y Equipos (Arrendamientos)	332.690,97	23.520,00	-	0%
730517 Vehículos Terrestres (Arrendamiento)#	34.780,50	30.797,81	4.578,68	13%
730606 Honorarios por Contratos Civiles de Servi	102.205,13	-	-	0%
730613 Capacitación para la Ciudadanía en General	105.798,21	2.979,20	-	0%
730802 Vestuario, Lencería, Prendas de Protección,	15.125,03	15.122,58	15.122,58	100%
730804 Materiales de Oficina	1.493,39	-	-	0%
730805 Materiales de Aseo	-	-	-	0%
730809 Medicinas y Productos Farmacéuticos	300,00	-	-	0%
730811 Insumos, Bienes, Materiales y Suministros p	7.750,00	7.447,55	7.447,55	96%
730812 Materiales Didácticos	12.908,21	4.775,19	4.775,19	37%
730814 Suministros para Actividades Agropecuarias,	7.300,00	-	-	0%
730820 Menaje de Cocina, de Hogar, Accesorios Desc	3.500,00	-	-	0%
730823 Alimentos, Medicinas, Productos de Aseo y A	-	-	-	0%
730844 Repuestos y Accesorios para Maquinarias, PI	500,00	-	-	0%
731403 Mobiliarios (Bienes Muebles no Depreciables	3.000,00	-	-	0%
731406 Herramientas (Bienes Muebles no Depreciable	1.100,00	-	-	0%
75 OBRAS PÚBLICAS	3.844.122,78	639.696,64	482.047,41	13%
750104 De Urbanización y Embellecimiento	2.163.133,76	639.696,64	482.047,41	22%
750105 Obras Públicas de Transporte y Vías	1.680.989,02	-	-	0%
84 BIENES DE LARGA DURACIÓN	18.088,56	7.560,31	7.089,91	39%
840103 Mobiliarios (Bienes de Larga Duración)	3.388,56	1.869,84	1.869,84	55%
840104 Maquinarias y Equipos (Bienes de Larga Dura	4.900,00	1.903,19	1.903,19	39%
840106 Herramientas (Bienes de Larga Duración)	-	-	-	0%
840107 Equipos, Sistemas y Paquetes Informáticos	9.800,00	3.787,28	3.316,88	34%
Administración Z Eugenio Espejo (Norte)	11.329.314,88	4.312.636,69	2.384.392,42	21%
51 GASTOS EN PERSONAL	2.909.572,76	831.317,18	831.317,18	29%
510105 Remuneraciones Unificadas	1.624.103,00	491.139,87	491.139,87	30%
510106 Salarios Unificados	390.117,96	126.809,77	126.809,77	33%

MUNICIPIO DEL DISTRITO METROPOLITANO DE QUITO
ANEXO 2
CEDULA PRESUPUESTARIA DE GASTOS MUNICIPIO DE QUITO
AL 07 DE MAYO 2018

ÁREA/SECTOR/DEPENDENCIA/GRUPO DE GASTO/PARTIDA PRESUP.	Codificado	Comprometido	Devengado	% Ejec. Dev.
510203 Decimotercer Sueldo	175.190,49	4.354,45	4.354,45	2%
510204 Decimocuarto Sueldo	68.000,32	1.395,71	1.395,71	2%
510304 Compensación por Transporte	7.392,00	1.953,50	1.953,50	26%
510306 Alimentación	59.136,00	17.820,00	17.820,00	30%
510401 Por Cargas Familiares	1.950,59	663,92	663,92	34%
510408 Subsidio de Antigüedad	11.703,54	2.624,38	2.624,38	22%
510507 Honorarios	5.018,63	2.944,77	2.944,77	59%
510509 Horas Extraordinarias y Suplementarias	18.187,34	6.956,53	6.956,53	38%
510510 Servicios Personales por Contrato	88.065,00	34.026,00	34.026,00	39%
510512 Subrogación	2.885,02	1.611,34	1.611,34	56%
510513 Encargos	6.470,05	1.434,00	1.434,00	22%
510601 Aporte Patronal	263.988,62	82.865,76	82.865,76	31%
510602 Fondo de Reserva	175.190,49	52.483,08	52.483,08	30%
510707 Compensación por Vacaciones no Gozadas por	12.173,71	2.234,10	2.234,10	18%
53 BIENES Y SERVICIOS DE CONSUMO	1.286.870,89	693.108,58	234.127,09	18%
530101 Agua Potable	20.000,00	20.000,00	6.976,57	35%
530104 Energía Eléctrica	35.000,00	35.000,00	10.543,49	30%
530105 Telecomunicaciones	17.000,00	17.000,00	6.274,55	37%
530201 Transporte de Personal	91.500,00	91.401,93	27.035,47	30%
530203 Almacenamiento, Embalaje, Envase y Recarga	2.000,00	2.000,00	-	0%
530204 Edición, Impresión, Reproducción, Publicaci	55.000,00	36.451,69	7.139,43	13%
530208 Servicio Seguridad y Vigilancia	643.525,51	196.719,33	106.582,27	17%
530209 Servicios de Aseo; Vestimenta de Trabajo; F	157.533,66	141.015,24	34.158,08	22%
530217 Difusión e Información	2.500,00	161,28	161,28	6%
530403 Mobiliarios (Instalación, Mantenimiento y R	3.000,00	3.000,00	-	0%
530404 Maquinarias y Equipos (Instalación, Manteni	10.300,00	10.299,99	1.659,27	16%
530420 Instalación, Mantenimiento y Reparación de	8.000,00	8.000,00	-	0%
530422 Vehículos Terrestres (Mantenimiento y Repar	13.000,00	4.480,00	-	0%
530502 Edificios, Locales y Residencias, Parquede	2.500,00	13,44	13,44	1%
530517 Vehículos Terrestres (Arrendamiento)	161.614,12	106.090,76	28.249,02	17%
530606 Honorarios por Contratos Civiles de Servi	3.897,60	-	-	0%
530804 Materiales de Oficina	9.000,00	3.451,74	2.963,42	33%
530805 Materiales de Aseo	1.500,00	-	-	0%
530807 Materiales de Impresión, Fotografía, Reprod	1.000,00	-	-	0%
530810 Materiales e Insumos para Laboratorio y Uso	300,00	-	-	0%
530811 Insumos, Bienes, Materiales y Suministros p	15.000,00	-	-	0%
530837 Combustibles, Lubricantes y Aditivos en Gen	11.880,00	9.306,39	1.253,36	11%
530840 Combustibles, Lubricantes y Aditivos en Gen	3.620,00	2.619,51	1.117,44	31%
530841 Repuestos y Accesorios para Vehículos Terre	10.500,00	6.097,28	-	0%
530844 Repuestos y Accesorios para Maquinarias, Pl	6.500,00	-	-	0%
531404 Maquinarias y Equipos (Bienes Muebles no De	700,00	-	-	0%
531406 Herramientas (Bienes Muebles no Depreciable	500,00	-	-	0%
57 OTROS GASTOS CORRIENTES	2.950,00	1.748,38	1.674,18	57%
570102 Tasas Generales, Impuestos, Contribuciones,	2.500,00	1.681,78	1.620,18	65%
570203 Comisiones Bancarias	200,00	66,60	54,00	27%
570206 Costas Judiciales; Trámites Notariales y Le	250,00	-	-	0%
71 GASTOS EN PERSONAL PARA INVERSIÓN	155.747,49	25.461,71	25.461,71	16%
710203 Decimotercer Sueldo	9.710,25	-	-	0%
710204 Decimocuarto Sueldo	4.213,84	-	-	0%
710507 Honorarios	600,00	517,43	517,43	86%
710509 Horas Extraordinarias y Suplementarias	250,00	198,55	198,55	79%
710510 Servicios Personales por Contrato	116.523,00	20.569,00	20.569,00	18%
710601 Aporte Patronal	14.740,15	2.667,47	2.667,47	18%
710602 Fondo de Reserva	9.710,25	1.509,26	1.509,26	16%
73 BIENES Y SERVICIOS PARA INVERSIÓN	889.211,86	129.117,66	21.475,50	2%
730204 Edición, Impresión, Reproducción, Publicaci	74.945,92	13.097,78	-	0%
730205 Espectáculos Culturales y Sociales	197.536,49	-	-	0%
730235 Servicio de Alimentación	43.672,76	-	-	0%
730237 Remediación, Restauración y Descontaminació	117.000,00	21.788,51	-	0%
730249 Eventos Públicos Promocionales	10.000,00	6.708,80	-	0%
730504 Maquinarias y Equipos (Arrendamientos)	25.000,00	-	-	0%
730517 Vehículos Terrestres (Arrendamiento)#	57.018,89	33.052,41	3.138,78	6%
730604 Fiscalización e Inspecciones Técnicas	17.356,83	-	-	0%
730605 Estudio y Diseño de Proyectos	36.627,82	8.814,85	8.814,85	24%
730606 Honorarios por Contratos Civiles de Servi	167.092,64	42.537,60	6.404,16	4%
730613 Capacitación para la Ciudadanía en General	68.000,00	959,99	959,99	1%

MUNICIPIO DEL DISTRITO METROPOLITANO DE QUITO
ANEXO 2
CEDULA PRESUPUESTARIA DE GASTOS MUNICIPIO DE QUITO
AL 07 DE MAYO 2018

ÁREA/SECTOR/DEPENDENCIA/GRUPO DE GASTO/PARTIDA PRESUP.	Codificado	Comprometido	Devengado	% Ejec. Dev.
730802 Vestuario, Lencería, Prendas de Protección,	16.000,00	-	-	0%
730811 Insumos, Bienes, Materiales y Suministros p	15.132,56	-	-	0%
730812 Materiales Didácticos	30.127,95	-	-	0%
730814 Suministros para Actividades Agropecuarias,	2.500,00	-	-	0%
730820 Menaje de Cocina, de Hogar, Accesorios Desc	2.800,00	-	-	0%
731403 Mobiliarios (Bienes Muebles no Depreciables	7.000,00	2.157,72	2.157,72	31%
731404 Maquinarias y Equipos (Bienes Muebles no De	1.400,00	-	-	0%
75 OBRAS PÚBLICAS	6.026.861,88	2.621.209,58	1.259.663,16	21%
750104 De Urbanización y Embellecimiento	4.093.065,09	2.423.402,41	1.186.371,58	29%
750105 Obras Públicas de Transporte y Vías	1.933.796,79	197.807,17	73.291,58	4%
84 BIENES DE LARGA DURACIÓN	58.100,00	10.673,60	10.673,60	18%
840103 Mobiliarios (Bienes de Larga Duración)	20.600,00	-	-	0%
840104 Maquinarias y Equipos (Bienes de Larga Dura	13.700,00	-	-	0%
840106 Herramientas (Bienes de Larga Duración)	11.800,00	-	-	0%
840107 Equipos, Sistemas y Paquetes Informáticos	12.000,00	10.673,60	10.673,60	89%
Administración Zonal Calderón	9.770.747,52	767.415,69	600.202,78	6%
51 GASTOS EN PERSONAL	1.345.766,36	371.383,21	370.281,31	28%
510105 Remuneraciones Unificadas	889.639,00	255.784,00	255.784,00	29%
510106 Salarios Unificados	68.890,56	22.963,52	22.963,52	33%
510203 Decimotercer Sueldo	81.226,46	8.807,57	8.475,07	10%
510204 Decimocuarto Sueldo	28.017,16	1.781,13	1.468,63	5%
510304 Compensación por Transporte	1.188,00	202,50	202,50	17%
510306 Alimentación	9.504,00	2.916,00	2.916,00	31%
510401 Por Cargas Familiares	344,45	34,74	34,74	10%
510408 Subsidio de Antigüedad	2.066,72	803,72	803,72	39%
510507 Honorarios	6.160,25	3.533,67	3.533,67	57%
510509 Horas Extraordinarias y Suplementarias	10.600,01	5.188,76	5.188,76	49%
510510 Servicios Personales por Contrato	17.988,00	9.949,00	9.949,00	55%
510512 Subrogación	2.395,65	-	-	0%
510513 Encargos	19.437,40	490,10	490,10	3%
510601 Aporte Patronal	123.185,04	36.978,90	36.978,90	30%
510602 Fondo de Reserva	81.376,46	19.026,87	19.026,87	23%
510707 Compensación por Vacaciones no Gozadas por	3.747,20	2.922,73	2.465,83	66%
53 BIENES Y SERVICIOS DE CONSUMO	534.300,00	273.806,84	107.695,83	20%
530101 Agua Potable	6.500,00	6.500,00	1.034,28	16%
530104 Energía Eléctrica	16.500,00	16.500,00	6.209,94	38%
530105 Telecomunicaciones	6.500,00	6.500,00	909,32	14%
530201 Transporte de Personal	39.000,00	37.693,92	9.423,48	24%
530204 Edición, Impresión, Reproducción, Publicaci	5.000,00	-	-	0%
530208 Servicio Seguridad y Vigilancia	171.500,00	40.554,28	40.554,27	24%
530209 Servicios de Aseo, Vestimenta de Trabajo, F	84.000,00	79.994,75	19.998,69	24%
530217 Difusión e Información	2.000,00	-	-	0%
530420 Instalación, Mantenimiento y Reparación de	29.500,00	-	-	0%
530422 Vehículos Terrestres (Mantenimiento y Repar	19.300,00	-	-	0%
530517 Vehículos Terrestres (Arrendamiento)	74.000,00	73.761,33	17.263,29	23%
530702 Arrendamiento y Licencias de Uso de Paquete	7.400,00	-	-	0%
530704 Mantenimiento y Reparación de Equipos y Sis	27.600,00	301,28	301,28	1%
530804 Materiales de Oficina	11.000,00	3.182,40	3.182,40	29%
530806 Herramientas (Bienes de Uso y Consumo Corri	500,00	-	-	0%
530807 Materiales de Impresión, Fotografía, Reprod	16.000,00	2.105,60	2.105,60	13%
530811 Insumos, Bienes, Materiales y Suministros p	1.000,00	-	-	0%
530837 Combustibles, Lubricantes y Aditivos en Gen	9.000,00	-	-	0%
530841 Repuestos y Accesorios para Vehículos Terre	8.000,00	6.713,28	6.713,28	84%
57 OTROS GASTOS CORRIENTES	2.700,00	87,45	87,45	3%
570102 Tasas Generales, Impuestos, Contribuciones,	2.500,00	87,45	87,45	3%
570203 Comisiones Bancarias	200,00	-	-	0%
71 GASTOS EN PERSONAL PARA INVERSIÓN	74.745,66	10.809,18	10.809,18	14%
710203 Decimotercer Sueldo	4.659,42	-	-	0%
710204 Decimocuarto Sueldo	2.090,83	-	-	0%
710509 Horas Extraordinarias y Suplementarias	350,00	245,20	245,20	70%
710510 Servicios Personales por Contrato	55.913,00	8.732,00	8.732,00	16%
710601 Aporte Patronal	7.072,99	1.104,60	1.104,60	16%
710602 Fondo de Reserva	4.659,42	727,38	727,38	16%
73 BIENES Y SERVICIOS PARA INVERSIÓN	809.565,18	-	-	0%
730203 Almacenamiento, Embalaje, Envase y Recarga	300,00	-	-	0%
730204 Edición, Impresión, Reproducción, Publicaci	42.045,87	-	-	0%

MUNICIPIO DEL DISTRITO METROPOLITANO DE QUITO
ANEXO 2
CEDULA PRESUPUESTARIA DE GASTOS MUNICIPIO DE QUITO
AL 07 DE MAYO 2018

ÁREA/SECTOR/DEPENDENCIA/GRUPO DE GASTO/PARTIDA PRESUP.	Codificado	Comprometido	Devengado	% Ejec. Dev.
730205 Espectáculos Culturales y Sociales	115.738,67	-	-	0%
730235 Servicio de Alimentación	43.922,90	-	-	0%
730248 Eventos Oficiales	6.800,00	-	-	0%
730249 Eventos Públicos Promocionales	16.000,00	-	-	0%
730404 Maquinarias y Equipos (Instalación, Manteni	1.000,00	-	-	0%
730418 Gastos en Mantenimiento de Áreas Verdes y A	44.550,00	-	-	0%
730504 Maquinarias y Equipos (Arrendamientos)	5.800,00	-	-	0%
730517 Vehículos Terrestres (Arrendamiento)#	36.329,52	-	-	0%
730601 Consultoría, Asesoría e Investigación Espec	-	-	-	0%
730606 Honorarios por Contratos Civiles de Servi	148.241,92	-	-	0%
730613 Capacitación para la Ciudadanía en General	33.871,81	-	-	0%
730802 Vestuario, Lencería, Prendas de Protección,	14.887,00	-	-	0%
730804 Materiales de Oficina	743,39	-	-	0%
730805 Materiales de Aseo	500,00	-	-	0%
730806 Herramientas (Bienes de Uso y Consumo de In	2.500,00	-	-	0%
730807 Materiales de Impresión, Fotografía, Reprod	300,00	-	-	0%
730811 Insumos, Bienes, Materiales y Suministros p	270.315,47	-	-	0%
730812 Materiales Didácticos	11.218,63	-	-	0%
730814 Suministros para Actividades Agropecuarias,	14.000,00	-	-	0%
730827 Uniformes Deportivos	500,00	-	-	0%
75 OBRAS PÚBLICAS	6.922.670,32	111.329,01	111.329,01	2%
750104 De Urbanización y Embellecimiento	5.915.270,32	111.329,01	111.329,01	2%
750105 Obras Públicas de Transporte y Vías	1.003.000,00	-	-	0%
750501 En Obras de Infraestructura	4.400,00	-	-	0%
84 BIENES DE LARGA DURACIÓN	81.000,00	-	-	0%
840103 Mobiliarios (Bienes de Larga Duración)	4.700,00	-	-	0%
840104 Maquinarias y Equipos (Bienes de Larga Dura	10.500,00	-	-	0%
840107 Equipos, Sistemas y Paquetes Informáticos	65.800,00	-	-	0%
Administración Zonal Eloy Alfaro (Sur)	9.174.987,98	1.894.135,78	943.133,81	10%
51 GASTOS EN PERSONAL	2.118.172,04	638.871,13	638.871,13	30%
510105 Remuneraciones Unificadas	1.273.845,00	396.997,33	396.997,33	31%
510106 Salarios Unificados	221.706,12	66.151,30	66.151,30	30%
510203 Decimotercer Sueldo	125.544,34	3.212,01	3.212,01	3%
510204 Decimocuarto Sueldo	45.863,33	1.097,99	1.097,99	2%
510304 Compensación por Transporte	4.082,00	607,50	607,50	15%
510306 Alimentación	29.568,00	8.220,00	8.220,00	28%
510401 Por Cargas Familiares	1.108,53	138,96	138,96	13%
510408 Subsidio de Antigüedad	6.651,18	2.314,20	2.314,20	35%
510507 Honorarios	4.000,90	2.049,13	2.049,13	51%
510509 Horas Extraordinarias y Suplementarias	42.312,45	15.118,18	15.118,18	36%
510510 Servicios Personales por Contrato	28.141,00	26.490,00	26.490,00	94%
510512 Subrogación	4.355,90	2.883,93	2.883,93	66%
510513 Encargos	3.111,81	440,00	440,00	14%
510601 Aporte Patronal	191.638,53	62.982,64	62.982,64	33%
510602 Fondo de Reserva	126.974,34	40.939,66	40.939,66	32%
510707 Compensación por Vacaciones no Gozadas por	9.268,61	9.228,30	9.228,30	100%
53 BIENES Y SERVICIOS DE CONSUMO	766.177,59	613.512,66	175.508,11	23%
530101 Agua Potable	8.000,00	8.000,00	5.260,45	66%
530104 Energía Eléctrica	24.000,00	24.000,00	5.827,42	24%
530105 Telecomunicaciones	3.700,00	3.700,00	1.036,01	28%
530201 Transporte de Personal	37.600,00	32.002,08	4.598,00	12%
530204 Edición, Impresión, Reproducción, Publicaci	16.000,00	15.987,52	5.987,52	37%
530208 Servicio Seguridad y Vigilancia	311.207,13	311.207,13	77.801,76	25%
530209 Servicios de Aseo; Vestimenta de Trabajo; F	185.176,83	181.291,89	45.322,98	24%
530403 Mobiliarios (Instalación, Mantenimiento y R	1.000,00	-	-	0%
530404 Maquinarias y Equipos (Instalación, Manteni	6.100,00	-	-	0%
530420 Instalación, Mantenimiento y Reparación de	11.128,07	-	-	0%
530422 Vehículos Terrestres (Mantenimiento y Repar	27.800,00	-	-	0%
530502 Edificios, Locales y Residencias, Parquede	8.367,39	-	-	0%
530517 Vehículos Terrestres (Arrendamiento)	18.517,44	-	-	0%
530704 Mantenimiento y Reparación de Equipos y Sis	14.000,00	-	-	0%
530801 Alimentos y Bebidas	4.000,00	1.896,98	-	0%
530804 Materiales de Oficina	9.000,00	6.864,13	1.111,04	12%
530805 Materiales de Aseo	3.000,00	-	-	0%
530807 Materiales de Impresión, Fotografía, Reprod	29.061,63	-	-	0%
530811 Insumos, Bienes, Materiales y Suministros p	28.519,10	26.842,87	26.842,87	94%

MUNICIPIO DEL DISTRITO METROPOLITANO DE QUITO
ANEXO 2
CEDULA PRESUPUESATRIA DE GASTOS MUNICIPIO DE QUITO
AL 07 DE MAYO 2018

ÁREA/SECTOR/DEPENDENCIA/GRUPO DE GASTO/PARTIDA PRESUP.	Codificado	Comprometido	Devengado	% Ejec. Dev.
530837 Combustibles, Lubricantes y Aditivos en Gen	15.000,00	1.720,06	1.720,06	11%
530841 Repuestos y Accesorios para Vehículos Terre	5.000,00	-	-	0%
57 OTROS GASTOS CORRIENTES	4.400,00	2.547,01	2.547,01	58%
570102 Tasas Generales, Impuestos, Contribuciones,	4.000,00	2.525,57	2.525,57	63%
570203 Comisiones Bancarias	200,00	-	-	0%
570206 Costas Judiciales; Trámites Notariales y Le	200,00	21,44	21,44	11%
71 GASTOS EN PERSONAL PARA INVERSIÓN	177.714,27	32.327,59	32.327,59	18%
710203 Decimotercer Sueldo	11.132,92	319,51	319,51	3%
710204 Decimocuarto Sueldo	4.953,67	96,51	96,51	2%
710510 Servicios Personales por Contrato	133.595,00	26.490,00	26.490,00	20%
710601 Aporte Patronal	16.899,76	3.351,02	3.351,02	20%
710602 Fondo de Reserva	11.132,92	2.070,55	2.070,55	19%
73 BIENES Y SERVICIOS PARA INVERSIÓN	879.987,10	32.996,22	10.762,03	1%
730101 Agua Potable	5.200,00	5.200,00	901,94	17%
730104 Energía Eléctrica	13.119,10	13.119,10	2.297,95	18%
730105 Telecomunicaciones	400,00	400,00	85,02	21%
730203 Almacenamiento, Embalaje, Envase y Recarga	1.000,00	-	-	0%
730204 Edición, Impresión, Reproducción, Publicaci	49.207,09	-	-	0%
730205 Espectáculos Culturales y Sociales	172.354,28	14.277,12	7.477,12	4%
730209 Servicios de Aseo; Vestimenta de Trabajo; F	1.000,00	-	-	0%
730235 Servicio de Alimentación	32.400,00	-	-	0%
730236 Servicios en Plantaciones Forestales	25.871,00	-	-	0%
730420 Instalación, Mantenimiento y Reparación de	2.000,00	-	-	0%
730504 Maquinarias y Equipos (Arrendamientos)	141.000,00	-	-	0%
730517 Vehículos Terrestres (Arrendamiento)#	28.980,50	-	-	0%
730601 Consultoría, Asesoría e Investigación Espec	98.893,45	-	-	0%
730604 Fiscalización e Inspecciones Técnicas	12.000,00	-	-	0%
730606 Honorarios por Contratos Civiles de Servi	84.682,72	-	-	0%
730613 Capacitación para la Ciudadanía en General	69.980,07	-	-	0%
730704 Mantenimiento y Reparación de Equipos y Sis	2.000,00	-	-	0%
730802 Vestuario, Lencería, Prendas de Protección,	19.500,00	-	-	0%
730804 Materiales de Oficina	2.443,39	-	-	0%
730806 Herramientas (Bienes de Uso y Consumo de In	1.500,00	-	-	0%
730809 Medicinas y Productos Farmacéuticos	200,00	-	-	0%
730811 Insumos, Bienes, Materiales y Suministros p	54.200,00	-	-	0%
730812 Materiales Didácticos	6.549,50	-	-	0%
730814 Suministros para Actividades Agropecuarias,	44.506,00	-	-	0%
730820 Menaje de Cocina, de Hogar, Accesorios Desc	8.000,00	-	-	0%
731403 Mobiliarios (Bienes Muebles no Depreciables	3.000,00	-	-	0%
75 OBRAS PÚBLICAS	5.145.445,18	573.881,17	83.117,94	2%
750104 De Urbanización y Embellecimiento	2.439.096,51	129.450,72	-	0%
750105 Obras Públicas de Transporte y Vías	2.706.348,67	444.430,45	83.117,94	3%
84 BIENES DE LARGA DURACIÓN	83.091,80	-	-	0%
840103 Mobiliarios (Bienes de Larga Duración)	400,00	-	-	0%
840104 Maquinarias y Equipos (Bienes de Larga Dura	62.691,80	-	-	0%
840107 Equipos, Sistemas y Paquetes Informáticos	20.000,00	-	-	0%
Administración Zonal Manuela Sáenz	6.949.875,31	2.018.282,18	1.087.202,68	16%
51 GASTOS EN PERSONAL	2.372.082,95	732.760,57	731.726,31	31%
510105 Remuneraciones Unificadas	1.485.112,00	473.835,00	473.835,00	32%
510106 Salarios Unificados	165.559,80	48.311,55	48.311,55	29%
510203 Decimotercer Sueldo	142.773,15	7.952,06	7.897,69	6%
510204 Decimocuarto Sueldo	50.212,16	2.496,73	2.315,48	5%
510304 Compensación por Transporte	2.904,00	254,00	254,00	9%
510306 Alimentación	23.232,00	6.244,00	6.244,00	27%
510401 Por Cargas Familiares	827,80	57,90	57,90	7%
510408 Subsidio de Antigüedad	4.966,79	1.630,36	1.630,36	33%
510507 Honorarios	14.761,78	4.418,70	4.418,70	30%
510509 Horas Extraordinarias y Suplementarias	31.663,01	11.520,79	11.520,79	36%
510510 Servicios Personales por Contrato	68.606,00	44.554,00	44.554,00	65%
510512 Subrogación	6.181,29	4.133,72	4.133,72	67%
510513 Encargos	3.855,48	-	-	0%
510601 Aporte Patronal	216.660,84	72.732,20	72.732,20	34%
510602 Fondo de Reserva	143.273,15	43.234,49	43.189,12	30%
510707 Compensación por Vacaciones no Gozadas por	11.493,70	11.385,07	10.631,80	93%
53 BIENES Y SERVICIOS DE CONSUMO	1.016.438,46	799.971,84	195.426,68	19%
530101 Agua Potable	9.600,00	9.600,00	4.290,03	45%

MUNICIPIO DEL DISTRITO METROPOLITANO DE QUITO
ANEXO 2
CEDULA PRESUPUESTARIA DE GASTOS MUNICIPIO DE QUITO
AL 07 DE MAYO 2018

ÁREA/SECTOR/DEPENDENCIA/GRUPO DE GASTO/PARTIDA PRESUP.	Codificado	Comprometido	Devengado	% Ejec. Dev.
530104 Energía Eléctrica	31.400,00	31.400,00	8.322,33	27%
530105 Telecomunicaciones	1.000,00	1.000,00	223,78	22%
530203 Almacenamiento, Embalaje, Envase y Recarga	2.000,00	-	-	0%
530204 Edición, Impresión, Reproducción, Publicaci	2.000,00	-	-	0%
530208 Servicio Seguridad y Vigilancia	574.146,90	518.336,96	107.966,52	19%
530209 Servicios de Aseo; Vestimenta de Trabajo; F	163.886,56	163.886,55	42.123,69	26%
530243 Garantía extendida de bienes	1.650,00	-	-	0%
530403 Mobiliarios (Instalación, Mantenimiento y R	1.500,00	-	-	0%
530404 Maquinarias y Equipos (Instalación, Manteni	3.000,00	-	-	0%
530420 Instalación, Mantenimiento y Reparación de	15.000,00	-	-	0%
530422 Vehículos Terrestres (Mantenimiento y Repar	18.000,00	-	-	0%
530502 Edificios, Locales y Residencias, Parqueade	11.120,00	11.070,00	3.600,00	32%
530504 Maquinarias y Equipos (Arrendamientos)	-	-	-	0%
530517 Vehículos Terrestres (Arrendamiento)	100.000,00	56.498,04	28.249,02	28%
530702 Arrendamiento y Licencias de Uso de Paquete	-	-	-	0%
530704 Mantenimiento y Reparación de Equipos y Sis	1.635,00	-	-	0%
530804 Materiales de Oficina	7.000,00	-	-	0%
530805 Materiales de Aseo	500,00	373,14	-	0%
530807 Materiales de Impresión, Fotografía, Reprod	57.000,00	-	-	0%
530811 Insumos, Bienes, Materiales y Suministros p	3.000,00	-	-	0%
530837 Combustibles, Lubricantes y Aditivos en Gen	10.000,00	7.807,15	651,31	7%
530844 Repuestos y Accesorios para Maquinarias, Pl	3.000,00	-	-	0%
57 OTROS GASTOS CORRIENTES	3.700,00	2.676,84	2.618,40	71%
570102 Tasas Generales, Impuestos, Contribuciones,	3.000,00	2.553,55	2.553,55	85%
570203 Comisiones Bancarias	200,00	45,00	-	0%
570206 Costas Judiciales; Trámites Notariales y Le	500,00	78,29	64,85	13%
71 GASTOS EN PERSONAL PARA INVERSIÓN	220.682,59	36.910,22	36.910,22	17%
710203 Decimotercer Sueldo	13.722,50	311,50	311,50	2%
710204 Decimocuarto Sueldo	6.336,84	128,68	128,68	2%
710507 Honorarios	400,00	307,60	307,60	77%
710509 Horas Extraordinarias y Suplementarias	1.000,00	902,89	902,89	90%
710510 Servicios Personales por Contrato	164.670,00	29.371,00	29.371,00	18%
710601 Aporte Patronal	20.830,75	3.754,37	3.754,37	18%
710602 Fondo de Reserva	13.722,50	2.134,18	2.134,18	16%
73 BIENES Y SERVICIOS PARA INVERSIÓN	1.019.701,72	78.450,51	13.474,67	1%
730202 Fletes y Maniobras	2.000,00	-	-	0%
730203 Almacenamiento, Embalaje, Envase y Recarga	60,00	-	-	0%
730204 Edición, Impresión, Reproducción, Publicaci	81.267,81	-	-	0%
730205 Espectáculos Culturales y Sociales	200.256,51	-	-	0%
730219 Publicidad y Propaganda Usando otros Medios	10.027,37	-	-	0%
730235 Servicio de Alimentación	42.000,00	42.000,00	-	0%
730418 Gastos en Mantenimiento de Áreas Verdes y A	80.000,00	-	-	0%
730420 Instalación, Mantenimiento y Reparación de	80.000,00	-	-	0%
730504 Maquinarias y Equipos (Arrendamientos)	80.237,68	-	-	0%
730517 Vehículos Terrestres (Arrendamiento)#	24.174,40	4.708,17	-	0%
730601 Consultoría, Asesoría e Investigación Espec	48.229,80	-	-	0%
730604 Fiscalización e Inspecciones Técnicas	70.062,46	30.620,10	13.474,67	19%
730606 Honorarios por Contratos Civiles de Servi	84.398,72	-	-	0%
730613 Capacitación para la Ciudadanía en General	94.501,38	-	-	0%
730802 Vestuario, Lencería, Prendas de Protección,	30.881,05	-	-	0%
730804 Materiales de Oficina	3.143,39	-	-	0%
730811 Insumos, Bienes, Materiales y Suministros p	46.230,47	-	-	0%
730812 Materiales Didácticos	17.560,68	-	-	0%
730814 Suministros para Actividades Agropecuarias,	5.000,00	-	-	0%
730820 Menaje de Cocina, de Hogar, Accesorios Desc	8.000,00	1.122,24	-	0%
731403 Mobiliarios (Bienes Muebles no Depreciables	11.440,00	-	-	0%
731404 Maquinarias y Equipos (Bienes Muebles no De	230,00	-	-	0%
75 OBRAS PÚBLICAS	2.270.269,59	367.512,20	107.046,40	5%
750104 De Urbanización y Embellecimiento	1.586.285,59	224.152,20	107.046,40	7%
750105 Obras Públicas de Transporte y Vías	683.984,00	143.360,00	-	0%
84 BIENES DE LARGA DURACIÓN	47.000,00	-	-	0%
840103 Mobiliarios (Bienes de Larga Duración)	5.500,00	-	-	0%
840104 Maquinarias y Equipos (Bienes de Larga Dura	34.000,00	-	-	0%
840107 Equipos, Sistemas y Paquetes Informáticos	7.500,00	-	-	0%
Administración Zonal Quitumbe	9.130.114,01	1.817.832,24	1.076.972,25	12%
51 GASTOS EN PERSONAL	1.765.469,26	499.881,24	499.881,24	28%

MUNICIPIO DEL DISTRITO METROPOLITANO DE QUITO
ANEXO 2
CEDULA PRESUPUESTARIA DE GASTOS MUNICIPIO DE QUITO
AL 07 DE MAYO 2018

ÁREA/SECTOR/DEPENDENCIA/GRUPO DE GASTO/PARTIDA PRESUP.	Codificado	Comprometido	Devengado	% Ejec. Dev.
510105 Remuneraciones Unificadas	945.634,60	293.593,21	293.593,21	31%
510106 Salarios Unificados	91.253,16	28.151,60	28.151,60	31%
510203 Decimotercer Sueldo	93.254,62	5.584,01	5.584,01	6%
510204 Decimocuarto Sueldo	37.184,66	1.141,67	1.141,67	3%
510304 Compensación por Transporte	1.584,00	324,00	324,00	20%
510306 Alimentación	12.672,00	3.564,00	3.564,00	28%
510401 Por Cargas Familiares	456,27	46,32	46,32	10%
510408 Subsidio de Antigüedad	2.737,59	901,28	901,28	33%
510507 Honorarios	17.380,54	17.191,74	17.191,74	99%
510509 Horas Extraordinarias y Suplementarias	17.767,06	7.209,96	7.209,96	41%
510510 Servicios Personales por Contrato	263.854,00	56.315,00	56.315,00	21%
510512 Subrogación	2.645,69	969,66	969,66	37%
510513 Encargos	6.589,18	4.826,20	4.826,20	73%
510601 Aporte Patronal	161.731,94	50.820,50	50.820,50	31%
510602 Fondo de Reserva	106.843,35	27.238,09	27.238,09	25%
510707 Compensación por Vacaciones no Gozadas por	3.880,60	2.004,00	2.004,00	52%
53 BIENES Y SERVICIOS DE CONSUMO	902.229,59	627.250,14	201.299,71	22%
530101 Agua Potable	7.000,00	3.600,00	756,17	11%
530104 Energía Eléctrica	9.550,00	9.550,00	6.735,61	71%
530105 Telecomunicaciones	9.000,00	6.414,65	2.004,48	22%
530106 Servicio de Correo	6.160,00	5.600,00	560,00	9%
530201 Transporte de Personal	56.000,00	52.484,00	13.723,28	25%
530203 Almacenamiento, Embalaje, Envase y Recarga	100,00	-	-	0%
530204 Edición, Impresión, Reproducción, Publicaci	4.000,00	-	-	0%
530205 Espectáculos Culturales y Sociales	25.347,84	25.347,84	25.347,84	100%
530208 Servicio Seguridad y Vigilancia	320.000,00	278.756,22	89.502,90	28%
530209 Servicios de Aseo; Vestimenta de Trabajo; F	200.000,00	144.505,67	38.321,55	19%
530218 Publicidad y Propaganda en Medios de Comuni	50,00	-	-	0%
530403 Mobiliarios (Instalación, Mantenimiento y R	4.000,00	-	-	0%
530404 Maquinarias y Equipos (Instalación, Manteni	9.116,65	-	-	0%
530420 Instalación, Mantenimiento y Reparación de	30.855,32	985,60	985,60	3%
530422 Vehículos Terrestres (Mantenimiento y Repar	17.808,31	-	-	0%
530502 Edificios, Locales y Residencias, Parqueade	100,00	-	-	0%
530517 Vehículos Terrestres (Arrendamiento)	90.000,00	84.370,40	21.092,60	23%
530606 Honorarios por Contratos Civiles de Servici	17.388,19	-	-	0%
530704 Mantenimiento y Reparación de Equipos y Sis	4.558,12	-	-	0%
530804 Materiales de Oficina	4.000,00	2.144,80	2.144,80	54%
530805 Materiales de Aseo	500,00	-	-	0%
530806 Herramientas (Bienes de Uso y Consumo Corri	1.000,00	-	-	0%
530807 Materiales de Impresión, Fotografía, Reprod	15.331,68	-	-	0%
530837 Combustibles, Lubricantes y Aditivos en Gen	13.000,00	6.807,92	124,88	1%
530840 Combustibles, Lubricantes y Aditivos en Gen	16.386,20	6.683,04	-	0%
530841 Repuestos y Accesorios para Vehículos Terre	21.153,92	-	-	0%
530844 Repuestos y Accesorios para Maquinarias, Pl	19.823,36	-	-	0%
57 OTROS GASTOS CORRIENTES	3.170,41	99,84	99,84	3%
570102 Tasas Generales, Impuestos, Contribuciones,	1.910,41	-	-	0%
570201 Seguros	100,00	-	-	0%
570203 Comisiones Bancarias	260,00	99,84	99,84	38%
570206 Costas Judiciales; Trámites Notariales y Le	900,00	-	-	0%
71 GASTOS EN PERSONAL PARA INVERSIÓN	142.737,05	19.056,31	19.056,31	13%
710203 Decimotercer Sueldo	8.949,42	-	-	0%
710204 Decimocuarto Sueldo	3.860,01	-	-	0%
710510 Servicios Personales por Contrato	107.393,00	15.878,00	15.878,00	15%
710601 Aporte Patronal	13.585,20	2.008,57	2.008,57	15%
710602 Fondo de Reserva	8.949,42	1.169,74	1.169,74	13%
73 BIENES Y SERVICIOS PARA INVERSIÓN	814.296,09	160.660,80	36.546,31	4%
730204 Edición, Impresión, Reproducción, Publicaci	66.966,79	-	-	0%
730205 Espectáculos Culturales y Sociales	171.432,91	86.985,57	-	0%
730235 Servicio de Alimentación	73.732,84	-	-	0%
730236 Servicios en Plantaciones Forestales	25.898,01	-	-	0%
730249 Eventos Públicos Promocionales	7.800,00	-	-	0%
730404 Maquinarias y Equipos (Instalación, Manteni	1.300,00	1.232,00	1.232,00	95%
730418 Gastos en Mantenimiento de Áreas Verdes y A	19.585,13	-	-	0%
730420 Instalación, Mantenimiento y Reparación de	40.685,60	-	-	0%
730504 Maquinarias y Equipos (Arrendamientos)	14.000,00	-	-	0%
730517 Vehículos Terrestres (Arrendamiento)#	48.480,50	12.304,02	-	0%

MUNICIPIO DEL DISTRITO METROPOLITANO DE QUITO
ANEXO 2
CEDULA PRESUPUESARIA DE GASTOS MUNICIPIO DE QUITO
AL 07 DE MAYO 2018

ÁREA/SECTOR/DEPENDENCIA/GRUPO DE GASTO/PARTIDA PRESUP.	Codificado	Comprometido	Devengado	% Ejec. Dev.
730605 Estudio y Diseño de Proyectos	49.872,00	-	-	0%
730606 Honorarios por Contratos Civiles de Servi	88.325,92	28.700,92	4.508,92	5%
730613 Capacitación para la Ciudadanía en General	55.460,00	-	-	0%
730802 Vestuario, Lencería, Prendas de Protección,	32.400,00	30.583,85	30.583,85	94%
730804 Materiales de Oficina	3.543,39	362,82	221,54	6%
730806 Herramientas (Bienes de Uso y Consumo de In	500,00	491,62	-	0%
730811 Insumos, Bienes, Materiales y Suministros p	49.986,36	-	-	0%
730812 Materiales Didácticos	11.276,64	-	-	0%
730814 Suministros para Actividades Agropecuarias,	53.050,00	-	-	0%
75 OBRAS PÚBLICAS	5.099.761,61	508.590,49	317.795,42	6%
750104 De Urbanización y Embellecimiento	2.991.725,44	439.646,57	258.759,32	9%
750105 Obras Públicas de Transporte y Vías	2.108.036,17	68.943,92	59.036,10	3%
84 BIENES DE LARGA DURACIÓN	402.450,00	2.293,42	2.293,42	1%
840104 Maquinarias y Equipos (Bienes de Larga Dura	18.100,00	2.293,42	2.293,42	13%
840107 Equipos, Sistemas y Paquetes Informáticos	20.700,00	-	-	0%
840108 Bienes Artísticos y Culturales	363.650,00	-	-	0%
Administración Zonal Valle de Tumbaco	6.507.634,74	1.776.054,34	1.061.669,13	16%
51 GASTOS EN PERSONAL	1.964.458,22	557.501,51	557.501,50	28%
510105 Remuneraciones Unificadas	1.086.445,00	324.289,10	324.289,10	30%
510106 Salarios Unificados	202.479,00	64.891,24	64.891,24	32%
510203 Decimotercer Sueldo	100.881,33	12.705,11	12.705,10	13%
510204 Decimocuarto Sueldo	43.135,50	1.775,74	1.775,74	4%
510304 Compensación por Transporte	3.432,00	861,00	861,00	25%
510306 Alimentación	27.456,00	8.160,00	8.160,00	30%
510401 Por Cargas Familiares	1.012,40	50,18	50,18	5%
510408 Subsidio de Antigüedad	6.074,37	2.278,10	2.278,10	38%
510507 Honorarios	12.936,71	8.886,50	8.886,50	69%
510509 Horas Extraordinarias y Suplementarias	27.525,55	6.350,63	6.350,63	23%
510510 Servicios Personales por Contrato	125.652,00	31.498,00	31.498,00	25%
510512 Subrogación	2.119,31	862,27	862,27	41%
510513 Encargos	11.588,63	1.086,07	1.086,07	9%
510601 Aporte Patronal	177.931,48	53.613,42	53.613,42	30%
510602 Fondo de Reserva	117.881,33	30.029,41	30.029,41	25%
510707 Compensación por Vacaciones no Gozadas por	17.907,61	10.164,74	10.164,74	57%
53 BIENES Y SERVICIOS DE CONSUMO	722.690,00	509.946,98	153.826,60	21%
530101 Agua Potable	11.500,00	3.628,24	3.628,24	32%
530104 Energía Eléctrica	17.900,00	7.192,86	7.192,86	40%
530105 Telecomunicaciones	9.000,00	1.870,82	1.870,82	21%
530201 Transporte de Personal	62.600,00	62.573,28	15.643,32	25%
530203 Almacenamiento, Embalaje, Envase y Recarga	1.000,00	-	-	0%
530208 Servicio Seguridad y Vigilancia	246.222,28	246.222,28	61.555,56	25%
530209 Servicios de Aseo; Vestimenta de Trabajo; F	81.190,00	81.174,64	20.293,65	25%
530217 Difusión e Información	2.858,00	-	-	0%
530246 Servicios de Identificación, Marcación, Aut	3.090,00	3.090,00	-	0%
530403 Mobiliarios (Instalación, Mantenimiento y R	5.000,00	-	-	0%
530404 Maquinarias y Equipos (Instalación, Manteni	5.150,00	-	-	0%
530420 Instalación, Mantenimiento y Reparación de	5.000,00	-	-	0%
530422 Vehículos Terrestres (Mantenimiento y Repar	15.000,00	-	-	0%
530502 Edificios, Locales y Residencias, Parquede	70.010,00	70.009,63	23.336,56	33%
530517 Vehículos Terrestres (Arrendamiento)	115.200,00	25.110,24	18.832,68	16%
530704 Mantenimiento y Reparación de Equipos y Sis	2.000,00	582,40	-	0%
530804 Materiales de Oficina	6.100,00	-	-	0%
530805 Materiales de Aseo	5.877,72	92,59	-	0%
530807 Materiales de Impresión, Fotografía, Reprod	36.000,00	-	-	0%
530811 Insumos, Bienes, Materiales y Suministros p	6.692,00	-	-	0%
530837 Combustibles, Lubricantes y Aditivos en Gen	9.900,00	8.400,00	1.472,91	15%
530840 Combustibles, Lubricantes y Aditivos en Gen	400,00	-	-	0%
530844 Repuestos y Accesorios para Maquinarias, Pl	5.000,00	-	-	0%
57 OTROS GASTOS CORRIENTES	1.300,00	38,40	38,40	3%
570102 Tasas Generales, Impuestos, Contribuciones,	1.000,00	-	-	0%
570203 Comisiones Bancarias	150,00	38,40	38,40	26%
570206 Costas Judiciales; Trámites Notariales y Le	150,00	-	-	0%
71 GASTOS EN PERSONAL PARA INVERSIÓN	108.133,39	17.112,88	17.112,88	16%
710203 Decimotercer Sueldo	6.787,92	-	-	0%
710204 Decimocuarto Sueldo	2.798,50	64,34	64,34	2%
710510 Servicios Personales por Contrato	81.455,00	14.092,00	14.092,00	17%

MUNICIPIO DEL DISTRITO METROPOLITANO DE QUITO
ANEXO 2
CEDULA PRESUPUESATRIA DE GASTOS MUNICIPIO DE QUITO
AL 07 DE MAYO 2018

ÁREA/SECTOR/DEPENDENCIA/GRUPO DE GASTO/PARTIDA PRESUP.	Codificado	Comprometido	Devengado	% Ejec. Dev.
710601 Aporte Patronal	10.304,05	1.782,65	1.782,65	17%
710602 Fondo de Reserva	6.787,92	1.173,89	1.173,89	17%
73 BIENES Y SERVICIOS PARA INVERSIÓN	948.726,26	-	-	0%
730204 Edición, Impresión, Reproducción, Publicaci	28.595,65	-	-	0%
730205 Espectáculos Culturales y Sociales	149.230,49	-	-	0%
730235 Servicio de Alimentación	35.250,00	-	-	0%
730249 Eventos Públicos Promocionales	20.550,00	-	-	0%
730504 Maquinarias y Equipos (Arrendamientos)	6.000,00	-	-	0%
730517 Vehículos Terrestres (Arrendamiento)#	30.530,50	-	-	0%
730605 Estudio y Diseño de Proyectos	16.800,00	-	-	0%
730606 Honorarios por Contratos Civiles de Servi	149.314,72	-	-	0%
730613 Capacitación para la Ciudadanía en General	41.553,44	-	-	0%
730802 Vestuario, Lencería, Prendas de Protección,	9.625,00	-	-	0%
730804 Materiales de Oficina	443,39	-	-	0%
730807 Materiales de Impresión, Fotografía, Reprod	1.000,00	-	-	0%
730811 Insumos, Bienes, Materiales y Suministros p	440.899,73	-	-	0%
730812 Materiales Didácticos	7.433,34	-	-	0%
730814 Suministros para Actividades Agropecuarias,	8.500,00	-	-	0%
730820 Menaje de Cocina, de Hogar, Accesorios Desc	3.000,00	-	-	0%
75 OBRAS PÚBLICAS	2.736.866,87	691.454,57	333.189,75	12%
750104 De Urbanización y Embellecimiento	1.459.840,15	473.487,36	175.486,49	12%
750105 Obras Públicas de Transporte y Vías	995.513,14	91.453,63	91.260,40	9%
750107 Construcciones y Edificaciones	281.513,58	126.513,58	66.442,86	24%
84 BIENES DE LARGA DURACIÓN	25.460,00	-	-	0%
840103 Mobiliarios (Bienes de Larga Duración)	5.500,00	-	-	0%
840104 Maquinarias y Equipos (Bienes de Larga Dura	11.000,00	-	-	0%
840107 Equipos, Sistemas y Paquetes Informáticos	8.960,00	-	-	0%
Administración Zonal Valle los Chillos	6.252.439,85	1.472.940,66	856.464,06	14%
51 GASTOS EN PERSONAL	1.994.731,56	571.196,56	571.196,56	29%
510105 Remuneraciones Unificadas	1.264.101,00	369.876,27	369.876,27	29%
510106 Salarios Unificados	160.974,84	53.678,19	53.678,19	33%
510203 Decimotercer Sueldo	120.878,48	4.367,66	4.367,66	4%
510204 Decimocuarto Sueldo	43.103,33	1.724,91	1.724,91	4%
510304 Compensación por Transporte	2.640,00	243,00	243,00	9%
510306 Alimentación	21.120,00	6.480,00	6.480,00	31%
510401 Por Cargas Familiares	804,87	34,74	34,74	4%
510408 Subsidio de Antigüedad	4.829,25	1.808,96	1.808,96	37%
510507 Honorarios	4.962,94	3.427,50	3.427,50	69%
510509 Horas Extraordinarias y Suplementarias	20.856,00	7.344,42	7.344,42	35%
510510 Servicios Personales por Contrato	25.466,00	21.178,00	21.178,00	83%
510512 Subrogación	4.305,28	3.488,94	3.488,94	81%
510513 Encargos	8.735,86	4.007,66	4.007,66	46%
510601 Aporte Patronal	182.688,69	57.614,36	57.614,36	32%
510602 Fondo de Reserva	120.878,48	34.783,82	34.783,82	29%
510707 Compensación por Vacaciones no Gozadas por	8.386,54	1.138,13	1.138,13	14%
53 BIENES Y SERVICIOS DE CONSUMO	919.500,00	686.939,44	196.600,75	21%
530101 Agua Potable	28.000,00	5.235,31	5.235,31	19%
530104 Energía Eléctrica	30.000,00	12.740,86	12.740,86	42%
530105 Telecomunicaciones	12.000,00	2.070,96	2.070,96	17%
530106 Servicio de Correo	4.500,00	-	-	0%
530201 Transporte de Personal	86.000,00	84.194,88	21.048,72	24%
530203 Almacenamiento, Embalaje, Envase y Recarga	1.000,00	806,40	-	0%
530204 Edición, Impresión, Reproducción, Publicaci	10.500,00	-	-	0%
530208 Servicio Seguridad y Vigilancia	466.500,00	439.682,64	109.920,66	24%
530209 Servicios de Aseo; Vestimenta de Trabajo; F	125.000,00	124.504,93	31.126,23	25%
530404 Maquinarias y Equipos (Instalación, Manteni	21.500,00	-	-	0%
530420 Instalación, Mantenimiento y Reparación de	34.180,00	-	-	0%
530422 Vehículos Terrestres (Mantenimiento y Repar	20.000,00	6.475,28	6.475,28	32%
530704 Mantenimiento y Reparación de Equipos y Sis	6.500,00	-	-	0%
530804 Materiales de Oficina	12.000,00	4.620,18	4.620,18	39%
530805 Materiales de Aseo	17.000,00	-	-	0%
530807 Materiales de Impresión, Fotografía, Reprod	10.000,00	-	-	0%
530811 Insumos, Bienes, Materiales y Suministros p	6.000,00	-	-	0%
530837 Combustibles, Lubricantes y Aditivos en Gen	26.820,00	6.608,00	3.362,55	13%
530844 Repuestos y Accesorios para Maquinarias, Pl	2.000,00	-	-	0%
57 OTROS GASTOS CORRIENTES	8.000,00	6.850,00	-	0%

MUNICIPIO DEL DISTRITO METROPOLITANO DE QUITO
ANEXO 2
CEDULA PRESUPUESTARIA DE GASTOS MUNICIPIO DE QUITO
AL 07 DE MAYO 2018

ÁREA/SECTOR/DEPENDENCIA/GRUPO DE GASTO/PARTIDA PRESUP.	Codificado	Comprometido	Devengado	% Ejec. Dev.
570102 Tasas Generales, Impuestos, Contribuciones,	6.500,00	6.500,00	-	0%
570203 Comisiones Bancarias	1.000,00	350,00	-	0%
570206 Costas Judiciales; Trámites Notariales y Le	500,00	-	-	0%
71 GASTOS EN PERSONAL PARA INVERSIÓN	201.277,52	26.235,80	26.235,80	13%
710203 Decimotercer Sueldo	12.607,84	442,16	442,16	4%
710204 Decimocuarto Sueldo	5.629,17	193,02	193,02	3%
710510 Servicios Personales por Contrato	151.294,00	21.386,00	21.386,00	14%
710601 Aporte Patronal	19.138,67	2.705,36	2.705,36	14%
710602 Fondo de Reserva	12.607,84	1.509,26	1.509,26	12%
73 BIENES Y SERVICIOS PARA INVERSIÓN	1.758.437,77	166.094,19	62.430,95	4%
730204 Edición, Impresión, Reproducción, Publicaci	22.185,38	-	-	0%
730205 Espectáculos Culturales y Sociales	163.882,40	54.996,00	54.996,00	34%
730209 Servicios de Aseo; Vestimenta de Trabajo; F	50.000,00	-	-	0%
730223 Servicios de Cartografía	1.175,00	-	-	0%
730235 Servicio de Alimentación	60.400,00	60.398,80	4.443,60	7%
730237 Remediación, Restauración y Descontaminació	25.000,00	-	-	0%
730417 Infraestructura	157.229,00	-	-	0%
730504 Maquinarias y Equipos (Arrendamientos)	80.000,00	-	-	0%
730517 Vehículos Terrestres (Arrendamiento)#	33.680,50	17.248,00	-	0%
730605 Estudio y Diseño de Proyectos	200.000,00	-	-	0%
730606 Honorarios por Contratos Civiles de Servi	71.625,92	-	-	0%
730613 Capacitación para la Ciudadanía en General	73.060,50	-	-	0%
730802 Vestuario, Lencería, Prendas de Protección,	22.500,00	19.976,88	-	0%
730804 Materiales de Oficina	1.943,39	205,56	-	0%
730807 Materiales de Impresión, Fotografía, Reprod	800,00	-	-	0%
730811 Insumos, Bienes, Materiales y Suministros p	775.136,95	8.174,80	2.991,35	0%
730812 Materiales Didácticos	6.418,73	5.094,15	-	0%
730814 Suministros para Actividades Agropecuarias,	9.000,00	-	-	0%
731403 Mobiliarios (Bienes Muebles no Depreciables)	1.400,00	-	-	0%
731404 Maquinarias y Equipos (Bienes Muebles no De	3.000,00	-	-	0%
75 OBRAS PÚBLICAS	1.258.348,00	-	-	0%
750104 De Urbanización y Embellecimiento	379.109,00	-	-	0%
750105 Obras Públicas de Transporte y Vías	879.239,00	-	-	0%
84 BIENES DE LARGA DURACIÓN	112.145,00	15.624,67	-	0%
840103 Mobiliarios (Bienes de Larga Duración)	14.440,00	-	-	0%
840104 Maquinarias y Equipos (Bienes de Larga Dura	29.300,00	-	-	0%
840106 Herramientas (Bienes de Larga Duración)	3.500,00	-	-	0%
840107 Equipos, Sistemas y Paquetes Informáticos	17.050,00	15.624,67	-	0%
840108 Bienes Artísticos y Culturales	40.000,00	-	-	0%
840113 EQUIPO MEDICO	5.855,00	-	-	0%
840114 INSTRUMENTAL MEDICO	2.000,00	-	-	0%
Secretaría General Coordinac Territorial	2.645.792,09	384.165,79	323.579,75	12%
51 GASTOS EN PERSONAL	1.025.496,17	277.451,96	277.451,96	27%
510105 Remuneraciones Unificadas	438.485,00	130.721,00	130.721,00	30%
510106 Salarios Unificados	9.938,04	-	-	0%
510203 Decimotercer Sueldo	59.183,75	4.855,83	4.855,83	8%
510204 Decimocuarto Sueldo	12.866,67	1.239,53	1.239,53	10%
510304 Compensación por Transporte	132,00	-	-	0%
510306 Alimentación	1.056,00	-	-	0%
510401 Por Cargas Familiares	49,69	-	-	0%
510408 Subsidio de Antigüedad	298,14	-	-	0%
510507 Honorarios	7.057,43	6.943,33	6.943,33	98%
510509 Horas Extraordinarias y Suplementarias	4.021,74	-	-	0%
510510 Servicios Personales por Contrato	309.782,00	80.877,00	80.877,00	26%
510512 Subrogación	9.067,18	5.798,34	5.798,34	64%
510513 Encargos	8.355,37	918,33	918,33	11%
510601 Aporte Patronal	95.863,25	28.495,24	28.495,24	30%
510602 Fondo de Reserva	63.183,75	16.223,49	16.223,49	26%
510707 Compensación por Vacaciones no Gozadas por	6.156,16	1.379,87	1.379,87	22%
53 BIENES Y SERVICIOS DE CONSUMO	100.255,11	98.251,40	37.665,36	38%
530204 Edición, Impresión, Reproducción, Publicaci	1.000,00	-	-	0%
530517 Vehículos Terrestres (Arrendamiento)	94.163,40	94.163,40	37.665,36	40%
530704 Mantenimiento y Reparación de Equipos y Sis	4.091,71	4.088,00	-	0%
530807 Materiales de Impresión, Fotografía, Reprod	500,00	-	-	0%
530841 Repuestos y Accesorios para Vehículos Terre	500,00	-	-	0%
58 TRANSFERENCIAS Y DONACIONES CORRIENTES	1.330.000,00	-	-	0%

MUNICIPIO DEL DISTRITO METROPOLITANO DE QUITO
ANEXO 2
CEDULA PRESUPUESTARIA DE GASTOS MUNICIPIO DE QUITO
AL 07 DE MAYO 2018

ÁREA/SECTOR/DEPENDENCIA/GRUPO DE GASTO/PARTIDA PRESUP.	Codificado	Comprometido	Devengado	% Ejec. Dev.
580608 A Juntas Parroquiales Rurales	1.330.000,00	-	-	0%
71 GASTOS EN PERSONAL PARA INVERSIÓN	52.724,31	6.622,43	6.622,43	13%
710203 Decimotercer Sueldo	3.306,42	-	-	0%
710204 Decimocuarto Sueldo	1.415,34	-	-	0%
710510 Servicios Personales por Contrato	39.677,00	5.474,00	5.474,00	14%
710601 Aporte Patronal	5.019,13	692,45	692,45	14%
710602 Fondo de Reserva	3.306,42	455,98	455,98	14%
73 BIENES Y SERVICIOS PARA INVERSIÓN	137.316,50	1.840,00	1.840,00	1%
730205 Espectáculos Culturales y Sociales	19.922,42	-	-	0%
730218 Publicidad y Propaganda en Medios de Comuni	15.000,00	-	-	0%
730235 Servicio de Alimentación	10.160,00	-	-	0%
730517 Vehículos Terrestres (Arrendamiento)#	34.479,58	-	-	0%
730601 Consultoría, Asesoría e Investigación Espec	6.000,00	-	-	0%
730606 Honorarios por Contratos Civiles de Servi	27.460,00	-	-	0%
730613 Capacitación para la Ciudadanía en General	22.454,50	-	-	0%
730824 Insumos, Bienes y Materiales para la Produc	1.840,00	1.840,00	1.840,00	100%
Unidad Especial Regula Tu Barrio	1.618.955,64	636.171,75	316.078,56	20%
51 GASTOS EN PERSONAL	637.830,64	183.718,09	183.338,16	29%
510105 Remuneraciones Unificadas	438.156,00	144.385,33	144.385,33	33%
510203 Decimotercer Sueldo	39.013,00	2.506,90	2.506,90	6%
510204 Decimocuarto Sueldo	8.106,00	515,76	515,76	6%
510507 Honorarios	3.782,44	2.941,67	2.941,67	78%
510510 Servicios Personales por Contrato	30.000,00	-	-	0%
510512 Subrogación	2.489,84	808,33	808,33	32%
510513 Encargos	13.476,69	-	-	0%
510601 Aporte Patronal	59.221,73	18.728,83	18.728,83	32%
510602 Fondo de Reserva	39.013,00	10.491,27	10.491,27	27%
510707 Compensación por Vacaciones no Gozadas por	4.571,94	3.340,00	2.960,07	65%
73 BIENES Y SERVICIOS PARA INVERSIÓN	981.125,00	452.453,66	132.740,40	14%
730204 Edición, Impresión, Reproducción, Publicaci	4.000,00	-	-	0%
730205 Espectáculos Culturales y Sociales	10.000,00	448,00	448,00	4%
730218 Publicidad y Propaganda en Medios de Comuni	5.000,00	255,36	255,36	5%
730235 Servicio de Alimentación	7.700,00	334,42	334,42	4%
730404 Maquinarias y Equipos (Instalación, Manteni	6.000,00	-	-	0%
730517 Vehículos Terrestres (Arrendamiento)#	126.000,00	115.960,00	29.470,90	23%
730601 Consultoría, Asesoría e Investigación Espec	367.625,00	251.880,00	33.880,00	9%
730606 Honorarios por Contratos Civiles de Servi	391.000,00	83.575,88	68.351,72	17%
730704 Mantenimiento y Reparación de Equipos y Sis	7.200,00	-	-	0%
730804 Materiales de Oficina	10.800,00	-	-	0%
730807 Materiales de Impresión, Fotografía, Reprod	45.800,00	-	-	0%
Unidad Especial Turística La Mariscal	1.157.149,42	442.621,79	246.784,33	21%
51 GASTOS EN PERSONAL	668.345,46	178.747,75	178.747,75	27%
510105 Remuneraciones Unificadas	486.219,00	144.071,00	144.071,00	30%
510203 Decimotercer Sueldo	40.214,08	1.368,57	1.368,57	3%
510204 Decimocuarto Sueldo	13.156,17	514,70	514,70	4%
510507 Honorarios	2.843,71	1.130,17	1.130,17	40%
510509 Horas Extraordinarias y Suplementarias	6.964,56	947,90	947,90	14%
510510 Servicios Personales por Contrato	3.550,00	543,00	543,00	15%
510512 Subrogación	4.693,28	949,97	949,97	20%
510513 Encargos	5.186,55	-	-	0%
510601 Aporte Patronal	61.955,78	18.556,88	18.556,88	30%
510602 Fondo de Reserva	40.814,08	10.516,23	10.516,23	26%
510707 Compensación por Vacaciones no Gozadas por	2.748,25	149,33	149,33	5%
53 BIENES Y SERVICIOS DE CONSUMO	227.818,78	171.901,87	64.350,81	28%
530104 Energía Eléctrica	4.200,00	4.200,00	1.219,11	29%
530105 Telecomunicaciones	500,00	500,00	73,14	15%
530106 Servicio de Correo	1.200,00	1.200,00	259,98	22%
530201 Transporte de Personal	29.275,00	25.681,04	8.062,28	28%
530204 Edición, Impresión, Reproducción, Publicaci	300,00	-	-	0%
530208 Servicio Seguridad y Vigilancia	35.400,00	32.634,24	9.282,20	26%
530209 Servicios de Aseo, Vestimenta de Trabajo, F	11.000,00	10.934,75	2.885,56	26%
530403 Mobiliarios (Instalación, Mantenimiento y R	6.708,78	-	-	0%
530404 Maquinarias y Equipos (Instalación, Manteni	400,00	-	-	0%
530421 Instalación, Mantenimiento y Reparación de	200,00	-	-	0%
530422 Vehículos Terrestres (Mantenimiento y Repar	400,00	-	-	0%
530502 Edificios, Locales y Residencias, Parqueade	107.410,00	81.503,00	35.801,20	33%

MUNICIPIO DEL DISTRITO METROPOLITANO DE QUITO
ANEXO 2
CEDULA PRESUPUESTARIA DE GASTOS MUNICIPIO DE QUITO
AL 07 DE MAYO 2018

ÁREA/SECTOR/DEPENDENCIA/GRUPO DE GASTO/PARTIDA PRESUP.	Codificado	Comprometido	Devengado	% Ejec. Dev.
530517 Vehículos Terrestres (Arrendamiento)	18.833,00	6.800,69	5.231,30	28%
530704 Mantenimiento y Reparación de Equipos y Sis	2.000,00	790,72	790,72	40%
530804 Materiales de Oficina	1.000,00	829,74	659,22	66%
530805 Materiales de Aseo	700,00	506,79	29,10	4%
530807 Materiales de Impresión, Fotografía, Reprod	5.692,00	5.320,90	-	0%
530837 Combustibles, Lubricantes y Aditivos en Gen	1.000,00	1.000,00	57,00	6%
530841 Repuestos y Accesorios para Vehículos Terre	1.400,00	-	-	0%
530844 Repuestos y Accesorios para Maquinarias, PI	200,00	-	-	0%
57 OTROS GASTOS CORRIENTES	119,22	-	-	0%
570102 Tasas Generales, Impuestos, Contribuciones,	119,22	-	-	0%
71 GASTOS EN PERSONAL PARA INVERSIÓN	12.575,52	674,92	674,92	5%
710203 Decimotercer Sueldo	748,92	-	-	0%
710204 Decimocuarto Sueldo	353,83	-	-	0%
710507 Honorarios	600,00	599,13	599,13	100%
710510 Servicios Personales por Contrato	8.987,00	-	-	0%
710601 Aporte Patronal	1.136,85	75,79	75,79	7%
710602 Fondo de Reserva	748,92	-	-	0%
73 BIENES Y SERVICIOS PARA INVERSIÓN	244.190,44	87.201,42	3.010,85	1%
730204 Edición, Impresión, Reproducción, Publicaci	11.394,63	-	-	0%
730205 Espectáculos Culturales y Sociales	104.193,08	67.771,20	-	0%
730249 Eventos Públicos Promocionales	24.950,00	2.983,23	-	0%
730421 Instalación, Mantenimiento y Reparación de	1.000,00	-	-	0%
730517 Vehículos Terrestres (Arrendamiento)#	4.000,00	4.000,00	-	0%
730606 Honorarios por Contratos Civiles de Servi	46.832,00	11.041,92	2.028,16	4%
730613 Capacitación para la Ciudadanía en General	42.400,00	-	-	0%
730802 Vestuario, Lencería, Prendas de Protección,	2.000,00	-	-	0%
730804 Materiales de Oficina	443,39	422,38	-	0%
730811 Insumos, Bienes, Materiales y Suministros p	5.000,00	982,69	982,69	20%
730812 Materiales Didácticos	1.977,34	-	-	0%
84 BIENES DE LARGA DURACIÓN	4.100,00	4.095,83	-	0%
840103 Mobiliarios (Bienes de Larga Duración)	1.000,00	996,47	-	0%
840104 Maquinarias y Equipos (Bienes de Larga Dura	3.100,00	3.099,36	-	0%
MOVILIDAD	199.804.550,94	157.651.191,27	33.133.763,56	17%
Agencia Metrop Control Transito Seg vial	73.891.367,14	36.031.426,99	18.818.345,20	25%
71 GASTOS EN PERSONAL PARA INVERSIÓN	37.645.873,23	11.085.441,30	11.085.441,30	29%
710105 Remuneraciones Unificadas	26.888.212,00	8.713.892,42	8.713.892,42	32%
710106 Salarios Unificados	14.515,92	4.838,64	4.838,64	33%
710203 Decimotercer Sueldo	2.317.654,23	53.409,10	53.409,10	2%
710204 Decimocuarto Sueldo	973.878,00	21.580,91	21.580,91	2%
710304 Compensación por Transporte	264,00	-	-	0%
710306 Alimentación	2.112,00	648,00	648,00	31%
710401 Por Cargas Familiares	72,58	-	-	0%
710408 Subsidio de Antigüedad	435,48	48,40	48,40	11%
710507 Honorarios	257.002,00	16.541,77	16.541,77	6%
710509 Horas Extraordinarias y Suplementarias	227.902,93	128.590,01	128.590,01	56%
710510 Servicios Personales por Contrato	934.491,43	260.839,43	260.839,43	28%
710512 Subrogación	25.759,41	1.652,07	1.652,07	6%
710513 Encargos	49.362,18	3.277,33	3.277,33	7%
710601 Aporte Patronal	3.521.088,81	1.138.669,07	1.138.669,07	32%
710602 Fondo de Reserva	2.319.605,66	719.900,83	719.900,83	31%
710707 Compensación por Vacaciones no Gozadas por	113.516,60	21.553,32	21.553,32	19%
73 BIENES Y SERVICIOS PARA INVERSIÓN	10.847.772,86	3.500.186,26	1.648.995,49	15%
730101 Agua Potable	24.000,00	24.000,00	4.659,92	19%
730104 Energía Eléctrica	50.400,00	50.400,00	14.032,99	28%
730105 Telecomunicaciones	451.000,00	432.851,94	115.730,63	26%
730106 Servicio de Correo	479.393,40	168.017,99	92.321,47	19%
730203 Almacenamiento, Embalaje, Envase y Recarga	1.000,00	-	-	0%
730204 Edición, Impresión, Reproducción, Publicaci	1.034.577,82	718.480,21	357.322,66	35%
730208 Servicio de Vigilancia	1.340.054,24	334.000,00	333.423,65	25%
730209 Servicios de Aseo; Vestimenta de Trabajo; F	497.205,70	208.670,60	122.057,91	25%
730212 Investigaciones Profesionales y Exámenes de	20.000,00	-	-	0%
730217 Difusión e Información	875.719,30	-	-	0%
730218 Publicidad y Propaganda en Medios de Comuni	551.600,00	-	-	0%
730235 Servicio de Alimentación	262.977,00	238.560,00	74.502,88	28%
730241 Servicios de Monitoreo de la Información en	22.275,00	6.140,29	4.912,32	22%
730299 Otros Servicios	52.000,00	-	-	0%

MUNICIPIO DEL DISTRITO METROPOLITANO DE QUITO
ANEXO 2
CEDULA PRESUPUESATRIA DE GASTOS MUNICIPIO DE QUITO
AL 07 DE MAYO 2018

ÁREA/SECTOR/DEPENDENCIA/GRUPO DE GASTO/PARTIDA PRESUP.	Codificado	Comprometido	Devengado	% Ejec. Dev.
730301 Pasajes al Interior	10.000,00	8.800,00	388,15	4%
730303 Viáticos y Subsistencias en el Interior	500,00	-	-	0%
730403 Mobiliarios (Instalación, Mantenimiento y R	5.967,00	200,00	-	0%
730404 Maquinarias y Equipos (Instalación, Manteni	272.504,09	33.590,49	26.790,40	10%
730420 Instalación, Mantenimiento y Reparación de	16.759,00	-	-	0%
730421 Instalación, Mantenimiento y Reparación de	100.000,00	-	-	0%
730422 Vehiculos Terrestres (Mantenimiento y Repar	745.270,12	347.462,67	156.611,06	21%
730502 Edificios, Locales, Residencias, Parqueader	713.872,00	467.261,35	170.597,09	24%
730517 Vehiculos Terrestres (Arrendamiento)#	19.857,60	3.884,00	3.842,50	19%
730601 Consultoría, Asesoría e Investigación Espec	25.246,76	-	-	0%
730612 Capacitación a Servidores Públicos	148.188,01	-	-	0%
730613 Capacitación para la Ciudadanía en General	105.000,00	-	-	0%
730701 Desarrollo, Actualizaciones, Asistencia Téc	227.505,60	-	-	0%
730702 Arrendamiento y Licencias de Uso de Paquete	459.224,54	39,20	39,20	0%
730704 Mantenimiento y Reparación de Equipos y Sis	75.407,00	-	-	0%
730801 Alimentos y Bebidas	1.160,40	980,00	-	0%
730802 Vestuario, Lencería, Prendas de Protección,	220.874,18	4.372,07	4.372,07	2%
730804 Materiales de Oficina	66.393,40	10.138,94	6.774,94	10%
730805 Materiales de Aseo	10.300,00	150,00	-	0%
730807 Materiales de Impresión, Fotografía, Reprod	46.877,00	-	-	0%
730808 Instrumental Médico Menor	200,00	-	-	0%
730811 Insumos, Bienes, Materiales y Suministros p	403.955,24	10.574,00	10.024,00	2%
730812 Materiales Didácticos	2.947,00	-	-	0%
730826 Insumos para Procedimientos Médicos	6.800,00	475,06	-	0%
730832 Dispositivos Médicos para Odontología	1.800,00	-	-	0%
730837 Combustible, Lubricantes y Aditivos en Gene	461.859,44	116.765,38	92.177,27	20%
730841 Repuestos y Accesorios para Vehiculos Terr	1.000.099,84	308.827,89	57.305,58	6%
730844 Repuestos y Accesorios para Maquinarias, PI	8.144,18	5.544,18	1.108,80	14%
731403 Mobiliarios (Bienes Muebles no Depreciables	1.720,00	-	-	0%
731404 Maquinarias y Equipos (Bienes Muebles no De	9.387,00	-	-	0%
731406 Herramientas (Bienes Muebles no Depreciable	12.147,00	-	-	0%
731407 Equipos, Sistemas y Paquetes Informáticos	3.654,00	-	-	0%
731411 Partes y Repuestos	1.950,00	-	-	0%
75 OBRAS PÚBLICAS	70.000,00	-	-	0%
750106 Obras Públicas para Telecomunicaciones	70.000,00	-	-	0%
77 OTROS GASTOS DE INVERSIÓN	3.438.437,00	3.434.860,98	3.278.969,96	95%
770102 Tasas Generales, Impuestos, Contribuciones,	3.434.661,00	3.434.660,98	3.278.969,96	95%
770203 Comisiones Bancarias	1.000,00	-	-	0%
770206 Costas Judiciales; Trámites Notariales y Le	2.776,00	200,00	-	0%
78 TRANSFERENCIAS Y DONACIONES PARA INVERSIÓN	18.000.000,00	18.000.000,00	2.794.000,00	16%
780204 Al Sector Privado no Financiero	18.000.000,00	18.000.000,00	2.794.000,00	16%
84 BIENES DE LARGA DURACIÓN	3.889.284,05	10.938,45	10.938,45	0%
840104 Maquinarias y Equipos (Bienes de Larga Dura	2.161.827,34	10.938,45	10.938,45	1%
840105 Vehiculos (Bienes de Larga Duración)	748.283,77	-	-	0%
840106 Herramientas (Bienes de Larga Duración)	2.000,00	-	-	0%
840107 Equipos, Sistemas y Paquetes Informáticos	960.172,94	-	-	0%
840110 Pertrechos para la Defensa y Seguridad Públ	17.000,00	-	-	0%
EPM METRO QUITO	6.040.000,00	6.000.000,00	2.950.000,00	49%
78 TRANSFERENCIAS Y DONACIONES PARA INVERSIÓN	6.040.000,00	6.000.000,00	2.950.000,00	49%
780103 A Empresas Públicas	6.040.000,00	6.000.000,00	2.950.000,00	49%
EPM MOVILIDAD Y OBRAS PUBLICAS	70.000.000,00	70.000.000,00	-	0%
78 TRANSFERENCIAS Y DONACIONES PARA INVERSIÓN	70.000.000,00	70.000.000,00	-	0%
780103 A Empresas Públicas	70.000.000,00	70.000.000,00	-	0%
EPM TRANSPORTE DE PASAJEROS	45.000.000,00	45.000.000,00	10.750.000,00	24%
78 TRANSFERENCIAS Y DONACIONES PARA INVERSIÓN	45.000.000,00	45.000.000,00	10.750.000,00	24%
780103 A Empresas Públicas	45.000.000,00	45.000.000,00	10.750.000,00	24%
Secretaría De Movilidad	4.873.183,80	619.764,28	615.418,36	13%
53 BIENES Y SERVICIOS DE CONSUMO	30.000,00	-	-	0%
530204 Edición, Impresión, Reproducción, Publicaci	1.856,00	-	-	0%
530306 Viático por Gastos de Residencia	5.000,00	-	-	0%
530612 Capacitacion a Servidores Publicos	5.000,00	-	-	0%
530704 Mantenimiento y Reparación de Equipos y Sis	18.144,00	-	-	0%
71 GASTOS EN PERSONAL PARA INVERSIÓN	2.318.451,79	615.667,99	615.418,36	27%
710105 Remuneraciones Unificadas	1.385.494,00	394.332,20	394.332,20	28%
710106 Salarios Unificados	51.510,12	17.170,04	17.170,04	33%
710203 Decimotercer Sueldo	133.990,51	15.121,16	15.121,16	11%

MUNICIPIO DEL DISTRITO METROPOLITANO DE QUITO
ANEXO 2
CEDULA PRESUPUESATRIA DE GASTOS MUNICIPIO DE QUITO
AL 07 DE MAYO 2018

ÁREA/SECTOR/DEPENDENCIA/GRUPO DE GASTO/PARTIDA PRESUP.	Codificado	Comprometido	Devengado	% Ejec. Dev.
710204 Decimocuarto Sueldo	41.302,00	2.927,32	2.927,32	7%
710304 Compensación por Transporte	924,00	81,00	81,00	9%
710306 Alimentación	7.392,00	2.268,00	2.268,00	31%
710401 Por Cargas Familiares	257,55	46,32	46,32	18%
710408 Subsidio de Antigüedad	1.545,30	408,48	408,48	26%
710507 Honorarios	6.094,01	5.656,80	5.656,80	93%
710509 Horas Extraordinarias y Suplementarias	86.531,43	26.250,21	26.250,21	30%
710510 Servicios Personales por Contrato	231.398,67	40.636,67	40.636,67	18%
710512 Subrogación	3.069,89	1.305,00	1.305,00	43%
710513 Encargos	3.339,79	-	-	0%
710601 Aporte Patronal	210.934,98	58.411,12	58.161,49	28%
710602 Fondo de Reserva	139.125,51	35.702,95	35.702,95	26%
710707 Compensación por Vacaciones no Gozadas por	15.542,03	15.350,72	15.350,72	99%
73 BIENES Y SERVICIOS PARA INVERSIÓN	2.300.588,30	4.096,29	-	13%
730217 Difusión e Información	100.000,00	-	-	0%
730601 Consultoría, Asesoría e Investigación Espec	724.800,00	-	-	14%
730605 Estudio y Diseño de Proyectos	1.248.092,01	-	-	0%
730606 Honorarios por Contratos Civiles de Servi	223.600,00	-	-	0%
730811 Insumos, Bienes, Materiales y Suministros p	4.096,29	4.096,29	-	0%
75 OBRAS PÚBLICAS	-	-	-	22%
750105 Obras Públicas de Transporte y Vías	-	-	-	22%
84 BIENES DE LARGA DURACIÓN	224.143,71	-	-	0%
840104 Maquinarias y Equipos (Bienes de Larga Dura	30.903,71	-	-	0%
840105 Vehículos (Bienes de Larga Duración)	-	-	-	0%
840107 Equipos, Sistemas y Paquetes Informáticos	193.240,00	-	-	0%
SEGURIDAD Y GOBERNABILIDAD	30.806.344,27	9.691.688,20	8.752.016,31	28%
Policía Metropolitana	24.055.678,78	7.230.610,67	6.587.466,98	27%
71 GASTOS EN PERSONAL PARA INVERSIÓN	20.306.824,59	5.675.523,07	5.675.523,07	28%
710105 Remuneraciones Unificadas	13.899.146,00	4.274.486,44	4.274.486,44	31%
710106 Salarios Unificados	37.255,92	12.034,07	12.034,07	32%
710203 Decimotercer Sueldo	1.250.526,23	38.709,77	38.709,77	3%
710204 Decimocuarto Sueldo	523.834,17	19.618,97	19.618,97	4%
710304 Compensación por Transporte	660,00	193,50	193,50	29%
710306 Alimentación	5.280,00	1.620,00	1.620,00	31%
710401 Por Cargas Familiares	186,28	77,20	77,20	41%
710408 Subsidio de Antigüedad	1.117,68	434,68	434,68	39%
710507 Honorarios	34.227,13	2.790,02	2.790,02	8%
710509 Horas Extraordinarias y Suplementarias	245.070,02	148.096,99	148.096,99	60%
710510 Servicios Personales por Contrato	1.074.162,93	211.573,93	211.573,93	20%
710512 Subrogación	13.310,55	-	-	0%
710513 Encargos	26.621,11	1.302,00	1.302,00	5%
710601 Aporte Patronal	1.898.608,82	569.376,29	569.376,29	30%
710602 Fondo de Reserva	1.250.853,15	372.801,97	372.801,97	30%
710707 Compensación por Vacaciones no Gozadas por	45.964,60	22.407,24	22.407,24	49%
73 BIENES Y SERVICIOS PARA INVERSIÓN	3.189.004,03	1.509.578,97	890.802,77	28%
730101 Agua Potable	35.000,00	35.000,00	10.940,56	31%
730104 Energía Eléctrica	40.000,00	40.000,00	13.145,82	33%
730105 Telecomunicaciones	104.750,00	102.118,53	31.302,75	30%
730106 Servicio de Correo	200,00	200,00	-	0%
730202 Fletes y Maniobras	200,00	200,00	-	0%
730203 Almacenamiento, Embalaje, Envase y Recarga	4.000,00	-	-	0%
730204 Edición, Impresión, Reproducción, Publicaci	71.755,20	7.928,00	7.748,66	11%
730209 Servicios de Aseo; Vestimenta de Trabajo; F	234.000,00	233.461,98	59.976,82	26%
730217 Difusión e Información	104.482,00	1.270,08	1.270,08	1%
730219 Publicidad y Propaganda Usando otros Medios	11.000,00	-	-	0%
730249 Eventos Públicos Promocionales	48.000,00	-	-	0%
730403 Mobiliarios (Instalación, Mantenimiento y R	6.200,00	200,00	-	0%
730404 Maquinarias y Equipos (Instalación, Manteni	97.676,69	44.594,88	30.826,14	32%
730415 Bienes Biológicos (Instalación, Mantenimien	16.243,86	6.355,68	1.355,20	8%
730418 Gastos en Mantenimiento de Áreas Verdes y A	9.094,40	9.094,40	9.094,40	100%
730420 Instalación, Mantenimiento y Reparación de	28.200,00	1.789,66	1.589,66	6%
730422 Vehículos Terrestres (Mantenimiento y Repar	286.861,36	206.472,64	70.954,82	25%
730502 Edificios, Locales, Residencias, Parqueader	7.437,00	448,00	448,00	6%
730605 Estudio y Diseño de Proyectos	3.808,00	-	-	0%
730612 Capacitación a Servidores Públicos	166.847,35	29.792,00	24.640,00	15%
730702 Arrendamiento y Licencias de Uso de Paquete	12.420,00	-	-	0%

MUNICIPIO DEL DISTRITO METROPOLITANO DE QUITO
ANEXO 2
CEDULA PRESUPUESTARIA DE GASTOS MUNICIPIO DE QUITO
AL 07 DE MAYO 2018

ÁREA/SECTOR/DEPENDENCIA/GRUPO DE GASTO/PARTIDA PRESUP.	Codificado	Comprometido	Devengado	% Ejec. Dev.
730704 Mantenimiento y Reparación de Equipos y Sis	7.665,03	200,00	-	0%
730801 Alimentos y Bebidas	200,00	200,00	51,10	26%
730802 Vestuario, Lencería, Prendas de Protección,	1.331.534,61	579.389,33	528.336,06	40%
730804 Materiales de Oficina	20.000,00	12.516,10	-	0%
730805 Materiales de Aseo	7.000,00	3.563,26	-	0%
730806 Herramientas (Bienes de Uso y Consumo de In	6.000,00	9,00	9,00	0%
730807 Materiales de Impresión, Fotografía, Reprod	80.000,00	-	-	0%
730810 Materiales e Insumos para Laboratorio y Uso	5.165,19	-	-	0%
730811 Insumos, Bienes, Materiales y Suministros p	33.200,00	6.698,58	6.606,13	20%
730812 Materiales Didácticos	400,00	-	-	0%
730823 Alimentos, Medicinas, Productos de Aseo y A	150.287,98	29.372,50	29.372,50	20%
730826 Insumos para Procedimientos Médicos	28.964,00	27.237,54	27.037,54	93%
730832 Dispositivos Médicos para Odontología	5.536,34	-	-	0%
730837 Combustible, Lubricantes y Aditivos en Gene	141.000,00	127.161,79	32.299,86	23%
730840 Combustibles, Lubricantes y Aditivos en Gen	7.000,00	-	-	0%
730841 Repuestos y Accesorios para Vehículos Terr	34.505,02	4.105,02	3.797,67	11%
730844 Repuestos y Accesorios para Maquinarias, Pl	42.170,00	-	-	0%
731407 Equipos, Sistemas y Paquetes Informáticos	200,00	200,00	-	0%
77 OTROS GASTOS DE INVERSIÓN	39.200,00	33.237,00	8.869,51	23%
770102 Tasas Generales, Impuestos, Contribuciones,	35.200,00	31.321,69	7.304,20	21%
770201 Seguros	4.000,00	1.915,31	1.565,31	39%
84 BIENES DE LARGA DURACIÓN	520.650,16	12.271,63	12.271,63	2%
840103 Mobiliarios (Bienes de Larga Duración)	51.867,87	180,68	180,68	0%
840104 Maquinarias y Equipos (Bienes de Larga Dura	293.792,26	757,12	757,12	0%
840105 Vehículos (Bienes de Larga Duración)	148.792,03	-	-	0%
840106 Herramientas (Bienes de Larga Duración)	3.198,00	-	-	0%
840107 Equipos, Sistemas y Paquetes Informáticos	23.000,00	11.333,83	11.333,83	49%
Secretaría General Seguridad Gobernabili	6.750.665,49	2.461.077,53	2.164.549,33	32%
71 GASTOS EN PERSONAL PARA INVERSIÓN	4.695.669,34	1.100.061,96	1.100.061,96	23%
710105 Remuneraciones Unificadas	2.514.338,00	584.671,89	584.671,89	23%
710106 Salarios Unificados	123.715,56	40.690,00	40.690,00	33%
710203 Decimotercer Sueldo	292.989,77	12.430,74	12.430,74	4%
710204 Decimocuarto Sueldo	101.517,34	3.811,02	3.811,02	4%
710304 Compensación por Transporte	2.244,00	364,50	364,50	16%
710306 Alimentación	17.952,00	5.508,00	5.508,00	31%
710401 Por Cargas Familiares	618,58	108,08	108,08	17%
710408 Subsidio de Antigüedad	3.711,47	938,80	938,80	25%
710507 Honorarios	37.975,72	19.994,07	19.994,07	53%
710509 Horas Extraordinarias y Suplementarias	70.078,18	38.867,87	38.867,87	55%
710510 Servicios Personales por Contrato	798.678,53	217.403,53	217.403,53	27%
710512 Subrogación	4.893,49	2.391,50	2.391,50	49%
710513 Encargos	4.186,99	966,67	966,67	23%
710601 Aporte Patronal	413.523,92	110.595,77	110.595,77	27%
710602 Fondo de Reserva	286.289,05	55.690,65	55.690,65	19%
710707 Compensación por Vacaciones no Gozadas por	22.956,74	5.628,87	5.628,87	25%
73 BIENES Y SERVICIOS PARA INVERSIÓN	558.968,15	286.015,57	48.616,87	9%
730204 Edición, Impresión, Reproducción, Publicaci	24.960,00	866,37	866,37	3%
730205 Espectáculos Culturales y Sociales	155.000,00	116.480,00	-	0%
730243 Garantía Extendida de Bienes	6.900,00	-	-	0%
730404 Maquinarias y Equipos (Instalación, Manteni	3.787,84	-	-	0%
730420 Instalación, Mantenimiento y Reparación de	16.140,00	-	-	0%
730421 Instalación, Mantenimiento y Reparación de	45.886,40	-	-	0%
730502 Edificios, Locales, Residencias, Parqueader	226.293,91	156.102,80	35.184,10	16%
730607 Servicios Técnicos Especializados	40.000,00	12.566,40	12.566,40	31%
730812 Materiales Didácticos	34.000,00	-	-	0%
730820 Menaje de Cocina, de Hogar, Accesorios Desc	6.000,00	-	-	0%
78 TRANSFERENCIAS Y DONACIONES PARA INVERSIÓN	1.438.460,00	1.075.000,00	1.015.870,50	71%
780103 A Empresas Públicas	1.025.000,00	1.000.000,00	1.000.000,00	98%
780204 Al Sector Privado no Financiero	413.460,00	75.000,00	15.870,50	4%
84 BIENES DE LARGA DURACIÓN	57.568,00	-	-	0%
840104 Maquinarias y Equipos (Bienes de Larga Dura	-	-	-	0%
840107 Equipos, Sistemas y Paquetes Informáticos	57.568,00	-	-	0%
TERRITORIO HABITAT Y VIVIENDA	40.021.920,62	26.337.445,50	6.470.659,22	16%
EPM AGUA POTABLE	11.388.192,81	11.388.192,81	1.083.333,33	10%
78 TRANSFERENCIAS Y DONACIONES PARA INVERSIÓN	11.388.192,81	11.388.192,81	1.083.333,33	10%
780103 A Empresas Públicas	11.388.192,81	11.388.192,81	1.083.333,33	10%

MUNICIPIO DEL DISTRITO METROPOLITANO DE QUITO
ANEXO 2
CEDULA PRESUPUESTARIA DE GASTOS MUNICIPIO DE QUITO
AL 07 DE MAYO 2018

ÁREA/SECTOR/DEPENDENCIA/GRUPO DE GASTO/PARTIDA PRESUP.	Codificado	Comprometido	Devengado	% Ejec. Dev.
EPM HABITAT Y VIVENDA	3.500.000,00	3.500.000,00	1.166.666,68	33%
78 TRANSFERENCIAS Y DONACIONES PARA INVERSIÓN	3.500.000,00	3.500.000,00	1.166.666,68	33%
780103 A Empresas Públicas	3.500.000,00	3.500.000,00	1.166.666,68	33%
Instituto Metropolitano de Patrimonio	23.035.866,71	10.812.682,89	3.720.820,36	16%
51 GASTOS EN PERSONAL	2.907.865,76	885.265,14	880.265,14	30%
510105 Remuneraciones Unificadas	2.016.855,00	651.073,00	651.073,00	32%
510203 Decimotercer Sueldo	181.940,33	17.580,02	17.580,02	10%
510204 Decimocuarto Sueldo	47.252,83	4.595,71	4.595,71	10%
510507 Honorarios	3.661,27	-	-	0%
510509 Horas Extraordinarias y Suplementarias	13.297,33	3.178,36	3.178,36	24%
510510 Servicios Personales por Contrato	166.429,00	56.661,00	56.661,00	34%
510512 Subrogación	4.223,83	661,37	661,37	16%
510513 Encargos	4.247,66	-	-	0%
510601 Aporte Patronal	276.185,43	89.611,87	89.611,87	32%
510602 Fondo de Reserva	181.940,33	54.757,81	54.757,81	30%
510707 Compensación por Vacaciones no Gozadas por	11.832,75	7.146,00	2.146,00	18%
53 BIENES Y SERVICIOS DE CONSUMO	1.057.050,00	831.167,60	211.656,56	20%
530101 Agua Potable	1.800,00	1.800,00	360,05	20%
530104 Energía Eléctrica	15.600,00	8.000,00	5.820,27	37%
530105 Telecomunicaciones	10.000,00	9.032,00	4.266,87	43%
530106 Servicio de Correo	50,00	36,58	36,58	73%
530202 Fletes y Maniobras	50,00	50,00	50,00	100%
530203 Almacenamiento, Embalaje, Envase y Recarga	1.000,00	784,67	-	0%
530204 Edición, Impresión, Reproducción, Publicaci	6.100,00	3.463,40	3.463,40	57%
530208 Servicio Seguridad y Vigilancia	706.315,00	596.900,94	146.521,76	21%
530209 Servicios de Aseo; Vestimenta de Trabajo; F	162.700,00	155.748,81	37.397,19	23%
530218 Publicidad y Propaganda en Medios de Comuni	500,00	-	-	0%
530301 Pasajes al Interior	1.800,00	1.442,00	642,00	36%
530302 Pasajes al Exterior	11.000,00	9.423,32	2.908,55	26%
530303 Viáticos y Subsistencias en el Interior	1.500,00	530,00	519,56	35%
530304 Viáticos y Subsistencias en el Exterior	10.000,00	1.104,40	-	0%
530403 Mobiliarios (Instalación, Mantenimiento y R	6.000,00	3,00	3,00	0%
530404 Maquinarias y Equipos (Instalación, Manteni	5.000,00	3.497,00	792,32	16%
530420 Instalación, Mantenimiento y Reparación de	6.000,00	15,00	15,00	0%
530422 Vehículos Terrestres (Mantenimiento y Repar	6.000,00	5.450,00	765,70	13%
530502 Edificios, Locales y Residencias, Parqueade	11.550,00	11.160,00	3.720,00	32%
530704 Mantenimiento y Reparación de Equipos y Sis	7.000,00	7.000,00	-	0%
530801 Alimentos y Bebidas	300,00	78,47	78,47	26%
530802 Vestuario, Lencería, Prendas de Protección;	6.000,00	-	-	0%
530804 Materiales de Oficina	5.000,00	19,00	19,00	0%
530805 Materiales de Aseo	235,00	-	-	0%
530806 Herramientas (Bienes de Uso y Consumo Corri	500,00	-	-	0%
530807 Materiales de Impresión, Fotografía, Reprod	40.000,00	-	-	0%
530810 Materiales e Insumos para Laboratorio y Uso	100,00	-	-	0%
530811 Insumos, Bienes, Materiales y Suministros p	2.600,00	42,60	42,60	2%
530812 Materiales Didácticos	1.000,00	-	-	0%
530820 Menaje de Cocina, de Hogar, Accesorios Desc	1.000,00	-	-	0%
530837 Combustibles, Lubricantes y Aditivos en Gen	12.000,00	9.836,41	2.636,40	22%
530840 Combustibles, Lubricantes y Aditivos en Gen	100,00	-	-	0%
530841 Repuestos y Accesorios para Vehiculos Terre	13.000,00	5.750,00	1.597,84	12%
530844 Repuestos y Accesorios para Maquinarias, Pl	5.200,00	-	-	0%
531404 Maquinarias y Equipos (Bienes Muebles no De	50,00	-	-	0%
57 OTROS GASTOS CORRIENTES	24.550,00	2.335,74	2.335,74	10%
570102 Tasas Generales, Impuestos, Contribuciones,	3.000,00	2.156,43	2.156,43	72%
570201 Seguros	21.000,00	-	-	0%
570203 Comisiones Bancarias	100,00	6,40	6,40	6%
570206 Costas Judiciales; Trámites Notariales y Le	450,00	172,91	172,91	38%
71 GASTOS EN PERSONAL PARA INVERSIÓN	99.636,02	16.646,84	16.646,84	17%
710203 Decimotercer Sueldo	6.306,67	-	-	0%
710204 Decimocuarto Sueldo	1.769,16	-	-	0%
710510 Servicios Personales por Contrato	75.680,00	13.760,00	13.760,00	18%
710601 Aporte Patronal	9.573,52	1.740,64	1.740,64	18%
710602 Fondo de Reserva	6.306,67	1.146,20	1.146,20	18%
73 BIENES Y SERVICIOS PARA INVERSIÓN	3.556.662,35	1.087.134,51	234.108,02	7%
730101 Agua Potable	9.600,00	5.000,00	1.106,95	12%
730104 Energía Eléctrica	13.200,00	5.210,40	2.353,85	18%

MUNICIPIO DEL DISTRITO METROPOLITANO DE QUITO
ANEXO 2
CEDULA PRESUPUESATRIA DE GASTOS MUNICIPIO DE QUITO
AL 07 DE MAYO 2018

ÁREA/SECTOR/DEPENDENCIA/GRUPO DE GASTO/PARTIDA PRESUP.	Codificado	Comprometido	Devengado	% Ejec. Dev.
730204 Edición, Impresión, Reproducción, Publicaci	160.800,00	-	-	0%
730205 Espectáculos Culturales y Sociales	282.550,00	7.639,97	7.639,97	3%
730208 Servicio de Vigilancia	300.000,00	237.428,63	-	0%
730217 Difusión e Información	437.696,74	24.451,41	20.263,88	5%
730230 Digitalización de Información y Datos Públi	100.000,00	57.635,20	-	0%
730418 Gastos en Mantenimiento de Áreas Verdes y A	35.000,00	35.000,00	10.819,20	31%
730420 Instalación, Mantenimiento y Reparación de	1.130.207,78	87.724,56	-	0%
730601 Consultoría, Asesoría e Investigación Espec	595.057,62	331.541,24	153.006,93	26%
730605 Estudio y Diseño de Proyectos	251.535,76	118.438,94	27.962,52	11%
730606 Honorarios por Contratos Civiles de Servi	199.014,45	135.064,16	10.954,72	6%
730613 Capacitación para la Ciudadanía en General	42.000,00	42.000,00	-	0%
75 OBRAS PÚBLICAS	15.197.353,10	7.990.133,06	2.375.808,06	16%
750104 De Urbanización y Embellecimiento	15.197.353,10	7.990.133,06	2.375.808,06	16%
77 OTROS GASTOS DE INVERSIÓN	124.023,48	-	-	0%
770206 Costas Judiciales, Trámites Notariales y Le	124.023,48	-	-	0%
84 BIENES DE LARGA DURACIÓN	68.726,00	-	-	0%
840104 Maquinarias y Equipos (Bienes de Larga Dura	1.000,00	-	-	0%
840106 Herramientas (Bienes de Larga Duración)	200,00	-	-	0%
840107 Equipos, Sistemas y Paquetes Informáticos	67.526,00	-	-	0%
Secretaría Territorio, Hábitat Vivienda	2.097.861,10	636.569,80	499.838,85	24%
51 GASTOS EN PERSONAL	1.704.361,10	489.420,39	487.945,89	29%
510105 Remuneraciones Unificadas	1.149.000,00	333.153,00	333.153,00	29%
510106 Salarios Unificados	15.567,60	5.189,20	5.189,20	33%
510203 Decimotercer Sueldo	96.532,30	11.768,87	11.768,87	12%
510204 Decimocuarto Sueldo	26.055,00	2.636,23	2.479,98	10%
510304 Compensación por Transporte	264,00	40,50	40,50	15%
510306 Alimentación	2.112,00	648,00	648,00	31%
510401 Por Cargas Familiares	77,84	23,16	23,16	30%
510408 Subsidio de Antigüedad	467,03	181,60	181,60	39%
510507 Honorarios	18.806,02	11.092,51	11.092,51	59%
510509 Horas Extraordinarias y Suplementarias	2.833,00	-	-	0%
510510 Servicios Personales por Contrato	113.820,00	46.259,00	46.259,00	41%
510512 Subrogación	2.479,86	805,00	805,00	32%
510513 Encargos	2.159,71	-	-	0%
510601 Aporte Patronal	161.638,19	50.131,31	50.131,31	31%
510602 Fondo de Reserva	106.532,30	25.769,53	25.769,53	24%
510707 Compensación por Vacaciones no Gozadas por	6.016,25	1.722,48	404,23	7%
53 BIENES Y SERVICIOS DE CONSUMO	19.600,00	78,40	78,40	0%
530204 Edición, Impresión, Reproducción, Publicaci	10.000,00	-	-	0%
530205 Espectáculos Culturales y Sociales	2.100,00	-	-	0%
530217 Difusión e Información	2.500,00	-	-	0%
530235 Servicio de Alimentación	2.000,00	-	-	0%
530704 Mantenimiento y Reparación de Equipos y Sis	1.000,00	78,40	78,40	8%
530844 Repuestos y Accesorios para Maquinarias, Pl	2.000,00	-	-	0%
73 BIENES Y SERVICIOS PARA INVERSIÓN	373.900,00	147.071,01	11.814,56	3%
730218 Publicidad y Propaganda en Medios de Comuni	115.000,00	-	-	0%
730601 Consultoría, Asesoría e Investigación Espec	85.865,52	-	-	0%
730606 Honorarios por Contratos Civiles de Servi	173.034,48	147.071,01	11.814,56	7%
ECONOMICOS	9.860.250,97	4.665.552,36	2.335.923,80	24%
AGENCIA DE COORDINACIÓN DISTRITAL DE COMERCIO	5.908.113,34	1.512.984,60	916.137,61	16%
Agencia de Coord. Distrital del Comercio	5.478.113,34	1.082.984,60	736.970,96	13%
51 GASTOS EN PERSONAL	2.488.852,77	705.590,35	701.745,46	28%
510105 Remuneraciones Unificadas	1.174.566,00	379.050,17	379.050,17	32%
510106 Salarios Unificados	361.894,56	111.194,05	110.567,40	31%
510203 Decimotercer Sueldo	136.577,77	9.820,96	9.675,96	7%
510204 Decimocuarto Sueldo	54.908,50	3.547,32	3.354,32	6%
510304 Compensación por Transporte	5.940,00	1.582,00	1.579,50	27%
510306 Alimentación	47.520,00	13.304,00	13.284,00	28%
510401 Por Cargas Familiares	1.809,47	138,96	138,96	8%
510408 Subsidio de Antigüedad	10.856,84	3.867,60	3.864,20	36%
510507 Honorarios	24.212,99	24.002,63	24.002,63	99%
510509 Horas Extraordinarias y Suplementarias	2.895,84	92,59	92,59	3%
510510 Servicios Personales por Contrato	267.909,00	43.131,27	43.131,27	16%
510512 Subrogación	1.721,47	879,73	879,73	51%
510513 Encargos	3.442,93	-	-	0%
510601 Aporte Patronal	226.443,27	70.063,76	69.987,62	31%

MUNICIPIO DEL DISTRITO METROPOLITANO DE QUITO
ANEXO 2
CEDULA PRESUPUESTARIA DE GASTOS MUNICIPIO DE QUITO
AL 07 DE MAYO 2018

ÁREA/SECTOR/DEPENDENCIA/GRUPO DE GASTO/PARTIDA PRESUP.	Codificado	Comprometido	Devengado	% Ejec. Dev.
510602 Fondo de Reserva	150.364,13	36.727,63	36.675,43	24%
510707 Compensación por Vacaciones no Gozadas por	17.790,00	8.187,68	5.461,68	31%
53 BIENES Y SERVICIOS DE CONSUMO	193.300,00	20.540,88	9.984,80	5%
530104 Energía Eléctrica	3.500,00	-	-	0%
530105 Telecomunicaciones	7.000,00	1.285,07	476,35	7%
530204 Edición, Impresión, Reproducción, Publicaci	1.000,00	240,00	1,68	0%
530218 Publicidad y Propaganda en Medios de Comuni	1.612,81	-	-	0%
530404 Maquinarias y Equipos (Instalación, Manteni	42.300,00	-	-	0%
530420 Instalación, Mantenimiento y Reparación de	6.000,00	5.951,70	-	0%
530422 Vehículos Terrestres (Mantenimiento y Repar	15.000,00	6.072,00	4.480,61	30%
530704 Mantenimiento y Reparación de Equipos y Sis	9.800,00	-	-	0%
530801 Alimentos y Bebidas	700,00	480,00	35,35	5%
530804 Materiales de Oficina	10.000,00	360,00	34,48	0%
530805 Materiales de Aseo	6.387,19	581,89	-	0%
530807 Materiales de Impresión, Fotografía, Reprod	13.000,00	-	-	0%
530811 Insumos, Bienes, Materiales y Suministros p	67.000,00	240,00	21,50	0%
530837 Combustibles, Lubricantes y Aditivos en Gen	4.000,00	1.492,87	1.097,48	27%
530841 Repuestos y Accesorios para Vehículos Terre	6.000,00	3.837,35	3.837,35	64%
57 OTROS GASTOS CORRIENTES	2.000,00	240,00	20,56	1%
570102 Tasas Generales, Impuestos, Contribuciones,	1.990,00	240,00	20,56	1%
570203 Comisiones Bancarias	10,00	-	-	0%
73 BIENES Y SERVICIOS PARA INVERSIÓN	803.043,92	89.688,82	23.416,81	3%
730105 Telecomunicaciones	110.000,00	-	-	0%
730204 Edición, Impresión, Reproducción, Publicaci	17.000,00	-	-	0%
730205 Espectáculos Culturales y Sociales	75.000,00	59.808,00	-	0%
730219 Publicidad y Propaganda Usando otros Medios	426.000,00	8.769,60	8.769,60	2%
730230 Digitalización de Información y Datos Públi	5.000,00	-	-	0%
730601 Consultoría, Asesoría e Investigación Espec	49.393,92	19.392,02	12.928,01	26%
730606 Honorarios por Contratos Civiles de Servi	40.000,00	-	-	0%
730613 Capacitación para la Ciudadanía en General	40.000,00	-	-	0%
730701 Desarrollo, Actualizaciones, Asistencia Téc	3.000,00	-	-	0%
730804 Materiales de Oficina	2.650,00	1.719,20	1.719,20	65%
730807 Materiales de Impresión, Fotografía, Reprod	5.000,00	-	-	0%
730811 Insumos, Bienes, Materiales y Suministros p	30.000,00	-	-	0%
75 OBRAS PÚBLICAS	1.544.396,65	265.121,22	-	0%
750107 Construcciones y Edificaciones	1.544.396,65	265.121,22	-	0%
77 OTROS GASTOS DE INVERSIÓN	5.000,00	1.478,53	1.478,53	30%
770206 Costas Judiciales; Trámites Notariales y Le	5.000,00	1.478,53	1.478,53	30%
84 BIENES DE LARGA DURACIÓN	441.520,00	324,80	324,80	0%
840104 Maquinarias y Equipos (Bienes de Larga Dura	408.020,00	324,80	324,80	0%
840107 Equipos, Sistemas y Paquetes Informáticos	33.500,00	-	-	0%
EPM MERCADO MAYORISTA	430.000,00	430.000,00	179.166,65	42%
78 TRANSFERENCIAS Y DONACIONES PARA INVERSIÓN	430.000,00	430.000,00	179.166,65	42%
780102 A entidades Descentralizadas y Autónomas (T	430.000,00	430.000,00	179.166,65	42%
DESARROLLO PRODUCTIVO Y COMPETITIVIDAD	3.952.137,63	3.152.567,76	1.419.786,19	36%
CONQUITO	1.622.600,00	1.622.600,00	676.083,35	42%
78 TRANSFERENCIAS Y DONACIONES PARA INVERSIÓN	1.622.600,00	1.622.600,00	676.083,35	42%
780204 Al Sector Privado no Financiero	1.622.600,00	1.622.600,00	676.083,35	42%
EPM GESTION DE DESTINO TURISTICO	1.333.500,00	1.333.500,00	555.625,00	42%
78 TRANSFERENCIAS Y DONACIONES PARA INVERSIÓN	1.333.500,00	1.333.500,00	555.625,00	42%
780103 A Empresas Públicas	1.333.500,00	1.333.500,00	555.625,00	42%
Secretaría Desarrollo Productivo Competi	996.037,63	196.467,76	188.077,84	19%
51 GASTOS EN PERSONAL	715.913,63	187.550,08	187.550,08	26%
510105 Remuneraciones Unificadas	396.216,00	127.972,00	127.972,00	32%
510106 Salarios Unificados	22.720,92	5.005,36	5.005,36	22%
510203 Decimotercer Sueldo	44.267,41	4.731,13	4.731,13	11%
510204 Decimocuarto Sueldo	8.492,00	992,65	992,65	12%
510304 Compensación por Transporte	396,00	40,50	40,50	10%
510306 Alimentación	3.168,00	648,00	648,00	20%
510401 Por Cargas Familiares	113,60	-	-	0%
510408 Subsidio de Antigüedad	681,63	175,20	175,20	26%
510507 Honorarios	8.804,95	615,00	615,00	7%
510509 Horas Extraordinarias y Suplementarias	1.369,54	744,91	744,91	54%
510510 Servicios Personales por Contrato	112.272,00	15.681,00	15.681,00	14%
510512 Subrogación	1.453,65	731,67	731,67	50%
510513 Encargos	1.157,30	-	-	0%

MUNICIPIO DEL DISTRITO METROPOLITANO DE QUITO
ANEXO 2
CEDULA PRESUPUESTARIA DE GASTOS MUNICIPIO DE QUITO
AL 07 DE MAYO 2018

ÁREA/SECTOR/DEPENDENCIA/GRUPO DE GASTO/PARTIDA PRESUP.	Codificado	Comprometido	Devengado	% Ejec. Dev.
510601 Aporte Patronal	67.084,32	19.041,27	19.041,27	28%
510602 Fondo de Reserva	44.267,41	9.663,39	9.663,39	22%
510707 Compensación por Vacaciones no Gozadas por	3.448,90	1.508,00	1.508,00	44%
53 BIENES Y SERVICIOS DE CONSUMO	500,00	-	-	0%
530805 Materiales de Aseo	500,00	-	-	0%
73 BIENES Y SERVICIOS PARA INVERSIÓN	230.424,00	8.917,68	527,76	0%
730204 Edición, Impresión, Reproducción, Publicaci	18.527,04	-	-	0%
730219 Publicidad y Propaganda Usando otros Medios	27.901,92	8.389,92	-	0%
730239 Membrecías	7.000,00	-	-	0%
730249 Eventos Públicos Promocionales	8.337,84	527,76	527,76	6%
730502 Edificios, Locales, Residencias, Parqueader	6.000,00	-	-	0%
730601 Consultoría, Asesoría e Investigación Espec	96.000,00	-	-	0%
730606 Honorarios por Contratos Civiles de Servi	66.657,20	-	-	0%
730701 Desarrollo, Actualizaciones, Asistencia Téc	-	-	-	0%
78 TRANSFERENCIAS Y DONACIONES PARA INVERSIÓN	47.700,00	-	-	0%
780102 A entidades Descentralizadas y Autónomas (T	-	-	-	0%
780204 Al Sector Privado no Financiero	47.700,00	-	-	0%
84 BIENES DE LARGA DURACIÓN	1.500,00	-	-	0%
840103 Mobiliarios (Bienes de Larga Duración)	1.000,00	-	-	0%
840104 Maquinarias y Equipos (Bienes de Larga Dura	500,00	-	-	0%
GENERALES	217.119.136,06	66.502.983,99	45.543.907,88	21%
ADMINISTRACION GENERAL	190.780.898,59	55.140.768,45	39.664.630,09	21%
Administración General	41.371.123,17	8.927.165,65	8.346.678,98	20%
51 GASTOS EN PERSONAL	14.989.777,94	4.257.756,19	4.242.109,15	28%
510105 Remuneraciones Unificadas	7.480.206,47	2.481.194,52	2.481.194,52	33%
510106 Salarios Unificados	990.130,94	313.296,92	313.296,92	32%
510203 Decimotercer Sueldo	957.686,05	35.866,07	35.866,07	4%
510204 Decimocuarto Sueldo	348.397,16	13.624,38	13.624,38	4%
510304 Compensación por Transporte	17.424,00	3.866,66	3.866,66	22%
510306 Alimentación	138.512,00	41.252,00	41.252,00	30%
510401 Por Cargas Familiares	4.985,37	497,94	497,94	10%
510408 Subsidio de Antigüedad	29.703,96	10.233,61	10.233,61	34%
510507 Honorarios	73.995,00	73.826,00	73.826,00	100%
510509 Horas Extraordinarias y Suplementarias	216.182,93	133.062,97	133.062,97	62%
510510 Servicios Personales por Contrato	2.111.368,00	424.378,27	424.378,27	20%
510512 Subrogación	15.852,97	9.362,55	9.362,55	59%
510513 Encargos	14.905,94	6.466,66	6.466,66	43%
510601 Aporte Patronal	1.533.687,19	443.417,62	427.770,58	28%
510602 Fondo de Reserva	987.616,27	246.180,90	246.180,90	25%
510707 Compensación por Vacaciones no Gozadas por	69.123,69	21.229,12	21.229,12	31%
53 BIENES Y SERVICIOS DE CONSUMO	5.526.896,33	789.124,50	301.232,34	5%
530105 Telecomunicaciones	32.128,60	7.888,19	7.751,75	24%
530201 Transporte de Personal	4.800,00	4.800,00	700,00	15%
530202 Fletes y Maniobras	5.000,00	-	-	0%
530204 Edición, Impresión, Reproducción, Publicaci	35.648,00	11.648,00	11.648,00	33%
530205 Espectáculos Culturales y Sociales	10.000,00	-	-	0%
530209 Servicios de Aseo; Vestimenta de Trabajo; F	8.000,00	-	-	0%
530217 Difusión e Información	2.500,00	-	-	0%
530218 Publicidad y Propaganda en Medios de Comuni	274.907,00	-	-	0%
530228 Servicios de Provisión de Dispositivos Elec	4.000,00	-	-	0%
530230 Digitalización de Información y Datos Públi	21.000,00	-	-	0%
530249 Eventos Públicos Promocionales	4.000,00	-	-	0%
530301 Pasajes al Interior	13.700,00	747,10	747,10	5%
530302 Pasajes al Exterior	33.600,00	4.831,24	4.831,24	14%
530303 Viáticos y Subsistencias en el Interior	10.000,00	-	-	0%
530304 Viáticos y Subsistencias en el Exterior	10.000,00	289,12	289,12	3%
530409 Libros y Colecciones	9.500,00	-	-	0%
530420 Instalación, Mantenimiento y Reparación de	234.700,00	593,60	296,80	0%
530502 Edificios, Locales y Residencias, Parqueade	60.000,00	60.000,00	18.182,86	30%
530503 Mobiliarios (Arrendamientos)	45.000,00	7.555,52	5.127,13	11%
530517 Vehículos Terrestres (Arrendamiento)	30.000,00	-	-	0%
530601 Consultoría, Asesoría e Investigación Espec	1.799.805,28	49.728,01	22.101,32	1%
530604 Fiscalización e Inspecciones Técnicas	5.000,00	-	-	0%
530605 Estudio y Diseño de Proyectos	10.600,00	-	-	0%
530606 Honorarios por Contratos Civiles de Servi	1.663.588,87	199.969,28	-	0%
530607 Servicios Técnicos Especializados	932.035,18	432.035,18	226.163,10	24%

MUNICIPIO DEL DISTRITO METROPOLITANO DE QUITO
ANEXO 2
CEDULA PRESUPUESTARIA DE GASTOS MUNICIPIO DE QUITO
AL 07 DE MAYO 2018

ÁREA/SECTOR/DEPENDENCIA/GRUPO DE GASTO/PARTIDA PRESUP.	Codificado	Comprometido	Devengado	% Ejec. Dev.
530610 Servicios de Cartografía	130.000,00	-	-	0%
530702 Arrendamiento y Licencias de Uso de Paquete	51.000,00	-	-	0%
530704 Mantenimiento y Reparación de Equipos y Sis	12.464,70	9.039,26	3.393,92	27%
530801 Alimentos y Bebidas	6.058,70	-	-	0%
530802 Vestuario, Lencería, Prendas de Protección;	1.260,00	-	-	0%
530805 Materiales de Aseo	2.200,00	-	-	0%
530807 Materiales de Impresión, Fotografía, Reprod	-	-	-	0%
530808 Instrumental Médico Menor	1.000,00	-	-	0%
530811 Insumos, Bienes, Materiales y Suministros p	3.500,00	-	-	0%
530820 Menaje de Cocina, de Hogar, Accesorios Desc	5.000,00	-	-	0%
530844 Repuestos y Accesorios para Maquinarias, PI	2.000,00	-	-	0%
531403 Mobiliarios (Bienes Muebles no Depreciables	2.900,00	-	-	0%
531407 Equipos, Sistemas y Paquetes Informáticos	50.000,00	-	-	0%
57 OTROS GASTOS CORRIENTES	4.527.964,82	888.240,89	888.240,89	20%
570206 Costas Judiciales; Trámites Notariales y Le	15.000,00	-	-	0%
570215 Indemnizaciones por Sentencias Judiciales	4.512.964,82	888.240,89	888.240,89	20%
58 TRANSFERENCIAS Y DONACIONES CORRIENTES	75.105,62	41.615,90	12.282,04	16%
580207 Aporte a favor de cada Pasante que acceda a	75.105,62	41.615,90	12.282,04	16%
75 OBRAS PÚBLICAS	696.387,41	696.387,41	696.387,41	100%
750401 Líneas, Redes e Instalaciones Eléctricas	696.387,41	696.387,41	696.387,41	100%
84 BIENES DE LARGA DURACIÓN	15.554.991,05	2.254.040,76	2.206.427,15	14%
840103 Mobiliarios (Bienes de Larga Duración)	187.500,00	-	-	0%
840104 Maquinarias y Equipos (Bienes de Larga Dura	65.500,00	-	-	0%
840106 Herramientas (Bienes de Larga Duración)	5.000,00	-	-	0%
840301 Terrenos	15.296.991,05	2.254.040,76	2.206.427,15	14%
DM Administrativa	20.664.226,65	10.746.736,12	3.255.630,22	16%
53 BIENES Y SERVICIOS DE CONSUMO	19.154.520,65	10.115.742,83	2.625.091,08	14%
530101 Agua Potable	183.039,25	173.039,25	48.345,82	26%
530104 Energía Eléctrica	550.000,00	400.000,00	81.176,44	15%
530105 Telecomunicaciones	150.000,00	140.667,32	43.123,89	29%
530106 Servicio de Correo	88.758,00	87.758,00	6.669,92	8%
530201 Transporte de Personal	371.786,00	223.063,52	91.229,76	25%
530202 Fletes y Maniobras	12.000,00	1.000,00	-	0%
530203 Almacenamiento, Embalaje, Envase y Recarga	8.000,00	1.000,00	-	0%
530204 Edición, Impresión, Reproducción, Publicaci	2.000,00	1.000,00	74,14	4%
530208 Servicio Seguridad y Vigilancia	5.114.591,00	5.029.969,46	1.257.492,36	25%
530209 Servicios de Aseo; Vestimenta de Trabajo; F	3.167.580,00	3.166.309,44	790.594,56	25%
530218 Publicidad y Propaganda en Medios de Comuni	5.000,00	-	-	0%
530249 Eventos Públicos Promocionales	50.000,00	-	-	0%
530301 Pasajes al Interior	2.000,00	1.000,00	383,14	19%
530403 Mobiliarios (Instalación, Mantenimiento y R	2.000,00	1.000,00	-	0%
530404 Maquinarias y Equipos (Instalación, Manteni	184.511,75	51.158,38	20.653,64	11%
530420 Instalación, Mantenimiento y Reparación de	170.000,00	38.945,92	9.746,42	6%
530422 Vehículos Terrestres (Mantenimiento y Repar	176.632,00	127.886,68	45.678,32	26%
530504 Maquinarias y Equipos (Arrendamientos)	76.163,00	20.087,18	11.934,71	16%
530517 Vehículos Terrestres (Arrendamiento)	303.117,00	253.390,58	77.314,28	26%
530604 Fiscalización e Inspecciones Técnicas	4.000,00	-	-	0%
530607 Servicios Técnicos Especializados	28.000,00	-	-	0%
530704 Mantenimiento y Reparación de Equipos y Sis	2.000,00	1.000,00	9,50	0%
530801 Alimentos y Bebidas	2.000,00	2.000,00	706,06	35%
530804 Materiales de Oficina	201.360,00	32.414,14	399,47	0%
530805 Materiales de Aseo	14.000,00	1.000,00	17,76	0%
530807 Materiales de Impresión, Fotografía, Reprod	451.680,00	1.000,00	164,60	0%
530808 Instrumental Médico Menor	2.000,00	1.000,00	37,34	2%
530809 Medicinas y Productos Farmacéuticos	2.000,00	1.000,00	166,60	8%
530811 Insumos, Bienes, Materiales y Suministros p	33.309,00	2.000,00	770,65	2%
530837 Combustibles, Lubricantes y Aditivos en Gen	187.600,00	92.304,77	30.310,87	16%
530841 Repuestos y Accesorios para Vehículos Terre	271.800,00	241.149,45	99.255,19	37%
530844 Repuestos y Accesorios para Maquinarias, PI	86.393,00	23.598,74	8.835,64	10%
530899 Otros de Uso y Consumo Corriente	7.251.200,65	-	-	0%
57 OTROS GASTOS CORRIENTES	1.368.982,68	629.212,49	628.758,34	46%
570102 Tasas Generales, Impuestos, Contribuciones,	29.000,00	14.627,10	14.610,50	50%
570201 Seguros	1.336.982,68	613.585,39	613.576,77	46%
570206 Costas Judiciales; Trámites Notariales y Le	3.000,00	1.000,00	571,07	19%
84 BIENES DE LARGA DURACIÓN	140.723,32	1.780,80	1.780,80	1%
840103 Mobiliarios (Bienes de Larga Duración)	2.400,00	1.780,80	1.780,80	74%

MUNICIPIO DEL DISTRITO METROPOLITANO DE QUITO
ANEXO 2
CEDULA PRESUPUESATRIA DE GASTOS MUNICIPIO DE QUITO
AL 07 DE MAYO 2018

ÁREA/SECTOR/DEPENDENCIA/GRUPO DE GASTO/PARTIDA PRESUP.	Codificado	Comprometido	Devengado	% Ejec. Dev.
840104 Maquinarias y Equipos (Bienes de Larga Dura	25.536,00	-	-	0%
840105 Vehiculos (Bienes de Larga Duración)	112.787,32	-	-	0%
DM de Informática	6.319.530,62	1.616.701,59	595.571,80	9%
53 BIENES Y SERVICIOS DE CONSUMO	3.880.160,86	1.616.701,59	595.571,80	15%
530105 Telecomunicaciones	1.653.360,97	919.999,99	290.824,30	18%
530204 Edición, Impresión, Reproducción, Publicaci	1.000,00	-	-	0%
530243 Garantía extendida de bienes	2.443,32	-	-	0%
530601 Consultoría, Asesoría e Investigación Espec	138.027,19	-	-	0%
530606 Honorarios por Contratos Civiles de Servi	115.629,92	23.809,50	11.467,10	10%
530609 Investigaciones Profesionales y Análisis de	10.408,16	10.408,16	10.408,16	100%
530701 Desarrollo, Actualización, Asistencia Técni	13.440,00	-	-	0%
530702 Arrendamiento y Licencias de Uso de Paquete	846.378,42	206.914,56	194.284,92	23%
530703 Arrendamiento de Equipos Informáticos	224.215,00	-	-	0%
530704 Mantenimiento y Reparación de Equipos y Sis	856.357,88	455.569,38	88.587,32	10%
530806 Herramientas (Bienes de Uso y Consumo Corri	1.000,00	-	-	0%
530844 Repuestos y Accesorios para Maquinarias, PI	17.340,00	-	-	0%
531406 Herramientas (Bienes Muebles no Depreciable	560,00	-	-	0%
84 BIENES DE LARGA DURACIÓN	2.439.369,76	-	-	0%
840104 Maquinarias y Equipos (Bienes de Larga Dura	407.323,64	-	-	0%
840107 Equipos, Sistemas y Paquetes Informáticos	2.032.046,12	-	-	0%
DM de Recursos Humanos	12.449.800,00	440.008,03	406.716,76	3%
51 GASTOS EN PERSONAL	10.760.979,20	400.988,03	400.921,88	4%
510603 Jubilación Patronal	2.192.000,00	316.323,03	316.256,88	14%
510706 Beneficio por Jubilación	8.568.979,20	84.665,00	84.665,00	1%
53 BIENES Y SERVICIOS DE CONSUMO	1.314.820,80	39.020,00	5.794,88	0%
530226 Servicios Médicos Hospitalarios y Complemen	60.000,00	-	-	0%
530248 Eventos Oficiales	3.800,00	-	-	0%
530701 Desarrollo, Actualización, Asistencia Técni	39.020,80	39.020,00	5.794,88	15%
530702 Arrendamiento y Licencias de Uso de Paquete	7.000,00	-	-	0%
530802 Vestuario, Lencería, Prendas de Protección;	1.200.000,00	-	-	0%
530811 Insumos, Bienes, Materiales y Suministros p	5.000,00	-	-	0%
57 OTROS GASTOS CORRIENTES	54.000,00	-	-	0%
570206 Costas Judiciales; Trámites Notariales y Le	4.000,00	-	-	0%
570215 Indemnizaciones por Sentencias Judiciales	50.000,00	-	-	0%
84 BIENES DE LARGA DURACIÓN	320.000,00	-	-	0%
840107 Equipos, Sistemas y Paquetes Informáticos	320.000,00	-	-	0%
DM Financiera	102.556.151,01	31.428.330,80	25.387.691,06	25%
53 BIENES Y SERVICIOS DE CONSUMO	75.000,00	10.618,59	10.618,59	14%
530204 Edición, Impresión, Reproducción, Publicaci	49.900,00	5.074,27	5.074,27	10%
530217 Difusión e Información	20.000,00	514,08	514,08	3%
530228 Servicios de Provisión de Dispositivos Elec	100,00	30,24	30,24	30%
530249 Eventos Públicos Promocionales	5.000,00	5.000,00	5.000,00	100%
56 GASTOS FINANCIEROS	38.769.686,01	6.764.818,79	6.405.818,79	17%
560201 Sector Público Financiero	3.993.280,00	1.516.969,06	1.516.969,06	38%
560301 A Organismos Multilaterales	34.776.406,01	5.247.849,73	4.888.849,73	14%
57 OTROS GASTOS CORRIENTES	8.459.000,00	3.826.285,09	3.695.011,38	44%
570203 Comisiones Bancarias	50.000,00	40.068,40	4.962,25	10%
570206 Costas Judiciales; Trámites Notariales y Le	6.000,00	-	-	0%
570299 Otros Gastos Financieros	8.403.000,00	3.786.216,69	3.690.049,13	44%
58 TRANSFERENCIAS Y DONACIONES CORRIENTES	8.420.000,00	6.357.199,00	1.931.258,18	23%
580101 Al Gobierno Central	4.850.000,00	4.850.000,00	1.532.753,88	32%
580102 A Entidades Descentralizadas y Autónomas (T	1.890.000,00	1.500.000,00	398.504,30	21%
580103 A Empresas Públicas	1.680.000,00	7.199,00	-	0%
73 BIENES Y SERVICIOS PARA INVERSIÓN	300.000,00	-	-	0%
730606 Honorarios por Contratos Civiles de Servi	150.000,00	-	-	0%
730701 Desarrollo, Actualizaciones, Asistencia Téc	150.000,00	-	-	0%
96 AMORTIZACIÓN DE LA DEUDA PÚBLICA	46.532.465,00	14.469.409,33	13.344.984,12	29%
960201 Al Sector Público Financiero	18.541.160,00	6.711.818,95	6.711.818,95	36%
960301 A Organismos Multilaterales	27.991.305,00	7.757.590,38	6.633.165,17	24%
Registro de la Propiedad	7.420.067,14	1.981.826,26	1.672.341,27	23%
51 GASTOS EN PERSONAL	4.894.469,27	1.388.677,64	1.386.967,44	28%
510105 Remuneraciones Unificadas	3.188.080,36	948.344,99	948.344,99	30%
510203 Decimotercer Sueldo	268.238,83	16.107,13	16.007,13	6%
510204 Decimocuarto Sueldo	108.948,50	5.468,60	5.275,60	5%
510507 Honorarios	18.457,03	4.529,54	4.529,54	25%
510509 Horas Extraordinarias y Suplementarias	44.862,02	44.862,02	44.862,02	100%

MUNICIPIO DEL DISTRITO METROPOLITANO DE QUITO
ANEXO 2
CEDULA PRESUPUESARIA DE GASTOS MUNICIPIO DE QUITO
AL 07 DE MAYO 2018

ÁREA/SECTOR/DEPENDENCIA/GRUPO DE GASTO/PARTIDA PRESUP.	Codificado	Comprometido	Devengado	% Ejec. Dev.
510510 Servicios Personales por Contrato	449.210,00	124.446,21	124.446,21	28%
510512 Subrogación	11.844,40	6.038,00	6.038,00	51%
510513 Encargos	8.288,80	2.400,00	2.400,00	29%
510601 Aporte Patronal	459.737,72	137.348,87	137.348,87	30%
510602 Fondo de Reserva	302.857,53	79.756,03	79.756,03	26%
510707 Compensación por Vacaciones no Gozadas por	33.944,08	19.376,25	17.959,05	53%
53 BIENES Y SERVICIOS DE CONSUMO	1.961.943,75	455.320,40	231.292,20	12%
530101 Agua Potable	5.000,00	1.068,50	1.068,50	21%
530104 Energía Eléctrica	30.000,00	11.715,79	11.715,79	39%
530105 Telecomunicaciones	2.000,00	164,14	164,14	8%
530106 Servicio de Correo	2.300,00	101,36	101,36	4%
530201 Transporte de Personal	125.047,00	101.791,59	28.661,00	23%
530202 Fletes y Maniobras	1.000,00	-	-	0%
530204 Edición, Impresión, Reproducción, Publicaci	28.000,00	544,32	544,32	2%
530208 Servicio Seguridad y Vigilancia	170.988,00	115.779,84	28.156,03	16%
530209 Servicios de Aseo; Vestimenta de Trabajo; F	64.663,86	59.315,92	14.827,98	23%
530218 Publicidad y Propaganda en Medios de Comuni	3.016,00	257,04	257,04	9%
530230 Digitalización de Información y Datos Públi	202.214,08	-	-	0%
530248 Eventos Oficiales	1.500,00	-	-	0%
530403 Mobiliarios (Instalación, Mantenimiento y R	5.000,00	4.928,00	-	0%
530404 Maquinarias y Equipos (Instalación, Manteni	10.961,00	739,20	201,60	2%
530420 Instalación, Mantenimiento y Reparación de	21.000,00	24,75	24,75	0%
530422 Vehículos Terrestres (Mantenimiento y Repar	3.000,00	1.241,63	781,33	26%
530502 Edificios, Locales y Residencias, Parqueade	627.200,00	120.285,60	119.660,80	19%
530601 Consultoría, Asesoría e Investigación Espec	53.000,00	-	-	0%
530602 Servicio de Auditoría	-	-	-	0%
530606 Honorarios por Contratos Civiles de Servi	139.518,73	-	-	0%
530612 Capacitacion a Servidores Publicos	40.000,00	-	-	0%
530701 Desarrollo, Actualización, Asistencia Téchni	116.798,80	2.356,48	-	0%
530702 Arrendamiento y Licencias de Uso de Paquete	8.000,00	5.600,00	5.600,00	70%
530703 Arrendamiento de Equipos Informáticos	46.288,00	-	-	0%
530704 Mantenimiento y Reparación de Equipos y Sis	120.906,27	9.468,63	3.352,53	3%
530801 Alimentos y Bebidas	4.000,00	3.160,57	648,03	16%
530804 Materiales de Oficina	22.000,00	6.602,86	6.602,82	30%
530805 Materiales de Aseo	3.000,00	72,58	72,58	2%
530807 Materiales de Impresión, Fotografía, Reprod	47.800,00	8.601,60	8.601,60	18%
530811 Insumos, Bienes, Materiales y Suministros p	5.000,00	-	-	0%
530823 Alimentos, Medicinas, Productos de Aseo y A	473,00	-	-	0%
530837 Combustibles, Lubricantes y Aditivos en Gen	3.250,00	1.500,00	250,00	8%
530840 Combustibles, Lubricantes y Aditivos en Gen	1.300,00	-	-	0%
530841 Repuestos y Accesorios para Vehículos Terre	5.000,00	-	-	0%
530844 Repuestos y Accesorios para Maquinarias, PI	15.800,00	-	-	0%
530899 Otros de Uso y Consumo Corriente	26.919,01	-	-	0%
57 OTROS GASTOS CORRIENTES	1.850,00	231,87	130,24	7%
570102 Tasas Generales, Impuestos, Contribuciones,	150,00	101,55	-	0%
570203 Comisiones Bancarias	1.000,00	88,88	88,80	9%
570206 Costas Judiciales; Trámites Notariales y Le	700,00	41,44	41,44	6%
58 TRANSFERENCIAS Y DONACIONES CORRIENTES	34.400,00	17.993,49	17.993,49	52%
580207 Aporte a favor de cada Pasante que acceda a	34.400,00	17.993,49	17.993,49	52%
84 BIENES DE LARGA DURACIÓN	527.404,12	119.602,86	35.957,90	7%
840103 Mobiliarios (Bienes de Larga Duración)	35.050,14	17.992,54	17.992,54	51%
840104 Maquinarias y Equipos (Bienes de Larga Dura	3.000,00	-	-	0%
840107 Equipos, Sistemas y Paquetes Informáticos	489.353,98	101.610,32	17.965,36	4%
840402 Licencias Computacionales#	-	-	-	0%
AGENCIA METROPOLITANA DE CONTROL	5.902.310,62	1.996.556,51	1.529.179,67	26%
Agencia Metropolitana de Control	5.902.310,62	1.996.556,51	1.529.179,67	26%
51 GASTOS EN PERSONAL	4.360.050,73	1.233.396,15	1.227.814,53	28%
510105 Remuneraciones Unificadas	2.195.041,00	656.802,33	656.734,00	30%
510106 Salarios Unificados	44.375,88	12.351,07	12.351,07	28%
510203 Decimotercer Sueldo	253.498,99	17.422,30	16.049,94	6%
510204 Decimocuarto Sueldo	75.270,00	4.227,07	4.194,78	6%
510304 Compensación por Transporte	792,00	-	-	0%
510306 Alimentación	6.336,00	1.620,00	1.620,00	26%
510401 Por Cargas Familiares	221,88	11,58	11,58	5%
510408 Subsidio de Antigüedad	1.331,28	382,64	382,64	29%
510507 Honorarios	46.201,29	45.730,21	45.730,21	99%

MUNICIPIO DEL DISTRITO METROPOLITANO DE QUITO
ANEXO 2
CEDULA PRESUPUESARIA DE GASTOS MUNICIPIO DE QUITO
AL 07 DE MAYO 2018

ÁREA/SECTOR/DEPENDENCIA/GRUPO DE GASTO/PARTIDA PRESUP.	Codificado	Comprometido	Devengado	% Ejec. Dev.
510509 Horas Extraordinarias y Suplementarias	26.225,68	8.043,93	8.043,93	31%
510510 Servicios Personales por Contrato	970.571,00	269.278,80	269.278,80	28%
510512 Subrogación	7.722,83	95,00	95,00	1%
510513 Encargos	19.645,65	2.662,46	2.662,46	14%
510601 Aporte Patronal	405.841,59	124.794,03	124.785,39	31%
510602 Fondo de Reserva	267.498,98	59.994,37	59.994,37	22%
510707 Compensación por Vacaciones no Gozadas por	39.476,68	29.980,36	25.880,36	66%
73 BIENES Y SERVICIOS PARA INVERSIÓN	1.483.059,89	762.519,72	300.724,50	20%
730101 Agua Potable	10.598,16	8.400,00	1.748,73	17%
730104 Energía Eléctrica	14.593,67	14.400,00	4.624,64	32%
730105 Telecomunicaciones	20.840,45	14.426,52	4.878,24	23%
730106 Servicio de Correo	195.746,95	94.040,31	55.851,59	29%
730201 Transporte de Personal	80.000,00	72.814,72	9.215,36	12%
730202 Fletes y Maniobras	5.000,00	5.000,00	-	0%
730203 Almacenamiento, Embalaje, Envase y Recarga	990,06	390,06	390,06	39%
730204 Edición, Impresión, Reproducción, Publicaci	8.500,00	94,55	94,55	1%
730205 Espectáculos Culturales y Sociales	20.000,00	-	-	0%
730208 Servicio de Vigilancia	122.374,98	66.345,18	17.595,72	14%
730209 Servicios de Aseo; Vestimenta de Trabajo; F	64.039,18	64.039,14	13.811,51	22%
730217 Difusión e Información	9.000,00	336,00	336,00	4%
730235 Servicio de Alimentación	500,00	-	-	0%
730301 Pasajes al Interior	500,00	-	-	0%
730303 Viáticos y Subsistencias en el Interior	200,00	-	-	0%
730403 Mobiliarios (Instalación, Mantenimiento y R	3.900,00	3.900,00	-	0%
730404 Maquinarias y Equipos (Instalación, Manteni	1.500,00	1.489,60	319,20	21%
730421 Instalación, Mantenimiento y Reparación de	6.000,00	6.000,00	-	0%
730422 Vehículos Terrestres (Mantenimiento y Repar	5.895,00	-	-	0%
730502 Edificios, Locales, Residencias, Parqueader	233.000,00	180.096,00	57.792,00	25%
730503 Mobiliarios (Arrendamientos)	562,18	-	-	0%
730504 Maquinarias y Equipos (Arrendamientos)	2.400,00	-	-	0%
730517 Vehículos Terrestres (Arrendamiento)	494.208,00	182.805,73	124.801,08	25%
730606 Honorarios por Contratos Civiles de Servi	83.502,16	5.428,64	5.428,64	7%
730701 Desarrollo, Actualizaciones, Asistencia Téc	2.400,00	-	-	0%
730702 Arrendamiento y Licencias de Uso de Paquete	5.000,00	-	-	0%
730704 Mantenimiento y Reparación de Equipos y Sis	7.000,00	208,04	208,04	3%
730801 Alimentos y Bebidas	800,00	39,13	39,13	5%
730802 Vestuario, Lencería, Prendas de Protección,	6.000,00	1.487,81	1.487,81	25%
730804 Materiales de Oficina	12.150,00	-	-	0%
730805 Materiales de Aseo	4.320,00	-	-	0%
730807 Materiales de Impresión, Fotografía, Reprod	40.000,00	36.395,61	194,97	0%
730823 Alimentos, Medicinas, Productos de Aseo y A	3.000,00	-	-	0%
730837 Combustible, Lubricantes y Aditivos en Gene	7.000,00	3.503,60	1.238,15	18%
730841 Respuestos y Accesorios para Vehiculos Terr	6.500,00	-	-	0%
731403 Mobiliarios (Bienes Muebles no Depreciables	500,00	-	-	0%
731404 Maquinarias y Equipos (Bienes Muebles no De	189,10	189,10	189,10	100%
731406 Herramientas (Bienes Muebles no Depreciable	350,00	271,66	271,66	78%
731411 Partes y Repuestos	4.000,00	418,32	208,32	5%
77 OTROS GASTOS DE INVERSIÓN	800,00	13,44	13,44	2%
770102 Tasas Generales, Impuestos, Contribuciones,	700,00	13,44	13,44	2%
770203 Comisiones Bancarias	100,00	-	-	0%
84 BIENES DE LARGA DURACIÓN	58.400,00	627,20	627,20	1%
840103 Mobiliarios (Bienes de Larga Duración)	5.000,00	627,20	627,20	13%
840104 Maquinarias y Equipos (Bienes de Larga Dura	2.900,00	-	-	0%
840106 Herramientas (Bienes de Larga Duración)	2.500,00	-	-	0%
840107 Equipos, Sistemas y Paquetes Informáticos	48.000,00	-	-	0%
COMUNICACION	6.768.921,66	4.637.966,27	537.688,81	8%
Secretaría De Comunicación	6.768.921,66	4.637.966,27	537.688,81	8%
51 GASTOS EN PERSONAL	1.799.121,66	462.606,59	462.606,59	26%
510105 Remuneraciones Unificadas	782.430,00	196.963,40	196.963,40	25%
510106 Salarios Unificados	75.214,20	25.091,57	25.091,57	33%
510203 Decimotercer Sueldo	106.290,85	2.337,80	2.337,80	2%
510204 Decimocuarto Sueldo	31.169,50	799,65	799,65	3%
510304 Compensación por Transporte	1.320,00	162,00	162,00	12%
510306 Alimentación	10.560,00	3.436,00	3.436,00	33%
510401 Por Cargas Familiares	376,07	27,02	27,02	7%
510408 Subsidio de Antigüedad	2.256,43	877,48	877,48	39%

MUNICIPIO DEL DISTRITO METROPOLITANO DE QUITO
ANEXO 2
CEDULA PRESUPUESTARIA DE GASTOS MUNICIPIO DE QUITO
AL 07 DE MAYO 2018

ÁREA/SECTOR/DEPENDENCIA/GRUPO DE GASTO/PARTIDA PRESUP.	Codificado	Comprometido	Devengado	% Ejec. Dev.
510507 Honorarios	5.784,98	332,73	332,73	6%
510509 Horas Extraordinarias y Suplementarias	88.535,36	40.911,04	40.911,04	46%
510510 Servicios Personales por Contrato	417.846,00	118.866,00	118.866,00	28%
510512 Subrogación	1.175,29	1.042,76	1.042,76	89%
510513 Encargos	2.350,59	-	-	0%
510601 Aporte Patronal	160.973,44	44.614,02	44.614,02	28%
510602 Fondo de Reserva	106.290,85	27.145,12	27.145,12	26%
510707 Compensación por Vacaciones no Gozadas por	6.548,10	-	-	0%
53 BIENES Y SERVICIOS DE CONSUMO	1.800,00	1.044,13	320,49	18%
530105 Telecomunicaciones	800,00	679,12	229,48	29%
530204 Edición, Impresión, Reproducción, Publicaci	1.000,00	365,01	91,01	9%
73 BIENES Y SERVICIOS PARA INVERSIÓN	4.962.000,00	4.173.242,72	74.761,73	2%
730204 Edición, Impresión, Reproducción, Publicaci	350.000,00	172.647,68	72.693,74	21%
730218 Publicidad y Propaganda en Medios de Comuni	3.250.000,00	3.199.942,40	-	0%
730219 Publicidad y Propaganda Usando otros Medios	370.000,00	299.999,84	-	0%
730222 Servicios y Derechos en Producción y Progra	660.000,00	268.665,60	-	0%
730241 Servicios de Monitoreo de la Información en	32.000,00	32.000,00	2.067,99	6%
730248 Eventos Oficiales	200.000,00	199.987,20	-	0%
730601 Consultoría, Asesoría e Investigación Espec	100.000,00	-	-	0%
84 BIENES DE LARGA DURACIÓN	6.000,00	1.072,83	-	0%
840401 Intangibles	6.000,00	1.072,83	-	0%
COORDINACION DE ALCALDIA Y SECRETARIA DEL CONCEJO	12.190.378,62	4.175.567,25	3.503.008,80	29%
Alcaldía Metropolitana	4.624.260,05	1.173.581,35	1.167.051,73	25%
51 GASTOS EN PERSONAL	4.528.760,05	1.149.817,60	1.148.084,42	25%
510105 Remuneraciones Unificadas	2.227.368,00	582.792,00	582.270,00	26%
510106 Salarios Unificados	118.038,48	34.403,08	34.403,08	29%
510203 Decimotercer Sueldo	278.152,63	17.258,05	17.069,55	6%
510204 Decimocuarto Sueldo	62.564,17	2.839,52	2.636,87	4%
510304 Compensación por Transporte	2.112,00	242,50	242,50	11%
510306 Alimentación	16.896,00	4.536,00	4.536,00	27%
510401 Por Cargas Familiares	590,20	46,32	46,32	8%
510408 Subsidio de Antigüedad	3.541,15	1.037,24	1.037,24	29%
510507 Honorarios	15.104,25	7.650,97	7.650,97	51%
510509 Horas Extraordinarias y Suplementarias	28.282,69	14.933,77	14.933,77	53%
510510 Servicios Personales por Contrato	992.425,00	265.855,33	265.855,33	27%
510512 Subrogación	5.809,54	770,00	770,00	13%
510513 Encargos	58.590,14	24.572,00	24.572,00	42%
510601 Aporte Patronal	421.645,45	116.810,57	116.744,54	28%
510602 Fondo de Reserva	278.152,63	71.064,52	71.064,52	26%
510707 Compensación por Vacaciones no Gozadas por	19.487,72	5.005,73	4.251,73	22%
53 BIENES Y SERVICIOS DE CONSUMO	94.100,00	23.763,75	18.967,31	20%
530105 Telecomunicaciones	1.500,00	1.456,50	364,12	24%
530204 Edición, Impresión, Reproducción, Publicaci	500,00	-	-	0%
530217 Difusión e Información	1.000,00	860,16	860,16	86%
530235 Servicio de Alimentación	50.000,00	15.203,10	11.499,04	23%
530248 Eventos Oficiales	28.800,00	-	-	0%
530301 Pasajes al Interior	250,00	-	-	0%
530801 Alimentos y Bebidas	7.300,00	6.243,99	6.243,99	86%
530822 Condecoraciones y Homenajes en Actos Protoc	4.000,00	-	-	0%
531407 Equipos, Sistemas y Paquetes Informáticos	750,00	-	-	0%
57 OTROS GASTOS CORRIENTES	1.400,00	-	-	0%
570102 Tasas Generales, Impuestos, Contribuciones,	100,00	-	-	0%
570206 Costas Judiciales; Trámites Notariales y Le	1.300,00	-	-	0%
Concejo Metropolitan	5.585.451,45	1.730.543,35	1.728.969,47	31%
51 GASTOS EN PERSONAL	5.513.601,45	1.716.034,58	1.715.490,06	31%
510105 Remuneraciones Unificadas	2.746.836,68	905.961,48	905.961,48	33%
510106 Salarios Unificados	176.937,34	56.418,25	56.418,25	32%
510203 Decimotercer Sueldo	335.147,25	25.911,19	25.911,19	8%
510204 Decimocuarto Sueldo	77.232,17	4.089,17	4.088,17	5%
510304 Compensación por Transporte	3.036,00	567,00	567,00	19%
510306 Alimentación	25.168,00	7.688,00	7.688,00	31%
510401 Por Cargas Familiares	849,98	104,22	104,22	12%
510408 Subsidio de Antigüedad	5.308,09	1.739,68	1.739,68	33%
510507 Honorarios	22.033,47	8.426,57	8.426,57	38%
510509 Horas Extraordinarias y Suplementarias	130.278,49	70.357,53	70.357,53	54%
510510 Servicios Personales por Contrato	1.097.993,00	339.976,00	339.976,00	31%

MUNICIPIO DEL DISTRITO METROPOLITANO DE QUITO
ANEXO 2
CEDULA PRESUPUESTARIA DE GASTOS MUNICIPIO DE QUITO
AL 07 DE MAYO 2018

ÁREA/SECTOR/DEPENDENCIA/GRUPO DE GASTO/PARTIDA PRESUP.	Codificado	Comprometido	Devengado	% Ejec. Dev.
510512 Subrogación	3.668,57	1.833,34	1.833,34	50%
510513 Encargos	7.337,14	-	-	0%
510601 Aporte Patronal	513.868,84	168.350,12	167.806,60	33%
510602 Fondo de Reserva	335.147,25	98.985,33	98.985,33	30%
510707 Compensación por Vacaciones no Gozadas por	32.759,18	25.626,70	25.626,70	78%
53 BIENES Y SERVICIOS DE CONSUMO	49.250,00	12.479,41	12.479,41	25%
530204 Edición, Impresión, Reproducción, Publicaci	2.850,00	-	-	0%
530205 Espectáculos Culturales y Sociales	2.600,00	-	-	0%
530218 Publicidad y Propaganda en Medios de Comuni	25.000,00	-	-	0%
530807 Materiales de Impresión, Fotografía, Reprod	13.500,00	12.479,41	12.479,41	92%
530822 Condecoraciones y Homenajes en Actos Protoc	4.200,00	-	-	0%
531403 Mobiliarios (Bienes Muebles no Depreciables	990,00	-	-	0%
531404 Maquinarias y Equipos (Bienes Muebles no De	110,00	-	-	0%
58 TRANSFERENCIAS Y DONACIONES CORRIENTES	13.000,00	2.029,36	1.000,00	8%
580207 Aporte a favor de cada Pasante que acceda a	13.000,00	2.029,36	1.000,00	8%
84 BIENES DE LARGA DURACIÓN	9.600,00	-	-	0%
840103 Mobiliarios (Bienes de Larga Duración)	300,00	-	-	0%
840104 Maquinarias y Equipos (Bienes de Larga Dura	9.300,00	-	-	0%
DM Relaciones Internacionales	410.805,80	88.714,36	78.426,06	19%
51 GASTOS EN PERSONAL	255.505,80	74.926,06	74.926,06	29%
510105 Remuneraciones Unificadas	84.951,00	30.308,00	30.308,00	36%
510106 Salarios Unificados	7.566,36	2.522,12	2.522,12	33%
510203 Decimotercer Sueldo	15.809,78	1.000,00	1.000,00	6%
510204 Decimocuarto Sueldo	4.278,17	128,68	128,68	3%
510304 Compensación por Transporte	132,00	40,50	40,50	31%
510306 Alimentación	1.056,00	324,00	324,00	31%
510401 Por Cargas Familiares	37,83	-	-	0%
510408 Subsidio de Antigüedad	226,99	88,28	88,28	39%
510507 Honorarios	1.077,17	-	-	0%
510509 Horas Extraordinarias y Suplementarias	758,71	-	-	0%
510510 Servicios Personales por Contrato	97.200,00	27.543,00	27.543,00	28%
510512 Subrogación	1.235,57	300,01	300,01	24%
510513 Encargos	371,14	-	-	0%
510601 Aporte Patronal	23.961,42	7.662,60	7.662,60	32%
510602 Fondo de Reserva	15.809,78	5.008,87	5.008,87	32%
510707 Compensación por Vacaciones no Gozadas por	1.033,88	-	-	0%
73 BIENES Y SERVICIOS PARA INVERSIÓN	155.300,00	13.788,30	3.500,00	2%
730204 Edición, Impresión, Reproducción, Publicaci	-	-	-	0%
730239 Membrecías	21.000,00	10.690,00	3.500,00	17%
730248 Eventos Oficiales	125.300,00	-	-	0%
730307 Gastos para la Atención de Delegados Extran	9.000,00	3.098,30	-	0%
IMPU	619.861,32	232.728,19	132.728,19	21%
51 GASTOS EN PERSONAL	494.861,32	132.728,19	132.728,19	27%
510105 Remuneraciones Unificadas	360.463,00	101.713,00	101.713,00	28%
510203 Decimotercer Sueldo	31.011,00	3.054,07	3.054,07	10%
510204 Decimocuarto Sueldo	5.790,00	767,48	767,48	13%
510507 Honorarios	1.390,79	-	-	0%
510509 Horas Extraordinarias y Suplementarias	3.815,88	-	-	0%
510510 Servicios Personales por Contrato	11.669,00	5.344,00	5.344,00	46%
510512 Subrogación	307,53	163,33	163,33	53%
510513 Encargos	615,05	-	-	0%
510601 Aporte Patronal	47.074,70	13.320,12	13.320,12	28%
510602 Fondo de Reserva	31.011,00	7.819,56	7.819,56	25%
510707 Compensación por Vacaciones no Gozadas por	1.713,37	546,63	546,63	32%
73 BIENES Y SERVICIOS PARA INVERSIÓN	25.000,00	-	-	0%
730204 Edición, Impresión, Reproducción, Publicaci	25.000,00	-	-	0%
78 TRANSFERENCIAS Y DONACIONES PARA INVERSIÓN	100.000,00	100.000,00	-	0%
780304 Transferencias de Inversión al Sector Priv	100.000,00	100.000,00	-	0%
QUITO HONESTO	950.000,00	950.000,00	395.833,35	42%
58 TRANSFERENCIAS Y DONACIONES CORRIENTES	950.000,00	950.000,00	395.833,35	42%
580102 A Entidades Descentralizadas y Autónomas (T	950.000,00	950.000,00	395.833,35	42%
PLANIFICACION	1.476.626,57	552.125,51	309.400,51	21%
INSTITUTO DE LA CIUDAD	242.725,00	242.725,00	-	0%
78 TRANSFERENCIAS Y DONACIONES PARA INVERSIÓN	242.725,00	242.725,00	-	0%
780102 A entidades Descentralizadas y Autónomas (T	242.725,00	242.725,00	-	0%
Secretaría General de Planificación	1.233.901,57	309.400,51	309.400,51	25%

MUNICIPIO DEL DISTRITO METROPOLITANO DE QUITO
ANEXO 2
CEDULA PRESUPUESARIA DE GASTOS MUNICIPIO DE QUITO
AL 07 DE MAYO 2018

ÁREA/SECTOR/DEPENDENCIA/GRUPO DE GASTO/PARTIDA PRESUP.	Codificado	Comprometido	Devengado	% Ejec. Dev.
51 GASTOS EN PERSONAL	1.113.161,57	309.400,51	309.400,51	28%
510105 Remuneraciones Unificadas	493.728,00	155.764,00	155.764,00	32%
510106 Salarios Unificados	22.068,36	7.356,12	7.356,12	33%
510203 Decimotercer Sueldo	68.528,03	4.079,60	4.079,60	6%
510204 Decimocuarto Sueldo	14.668,00	569,26	569,26	4%
510304 Compensación por Transporte	396,00	40,50	40,50	10%
510306 Alimentación	3.168,00	972,00	972,00	31%
510401 Por Cargas Familiares	110,34	3,86	3,86	3%
510408 Subsidio de Antigüedad	662,05	257,44	257,44	39%
510507 Honorarios	5.331,80	3.253,67	3.253,67	61%
510509 Horas Extraordinarias y Suplementarias	1.813,31	339,33	339,33	19%
510510 Servicios Personales por Contrato	310.102,00	77.373,33	77.373,33	25%
510512 Subrogación	5.508,14	1.370,03	1.370,03	25%
510513 Encargos	1.636,29	-	-	0%
510601 Aporte Patronal	104.331,14	30.991,82	30.991,82	30%
510602 Fondo de Reserva	68.802,03	19.005,22	19.005,22	28%
510707 Compensación por Vacaciones no Gozadas por	12.308,08	8.024,33	8.024,33	65%
73 BIENES Y SERVICIOS PARA INVERSIÓN	120.740,00	-	-	0%
730204 Edición, Impresión, Reproducción, Publicaci	10.000,00	-	-	0%
730601 Consultoría, Asesoría e Investigación Espec	70.740,00	-	-	0%
730612 Capacitación a Servidores Públicos	40.000,00	-	-	0%
SOCIALES	95.935.888,54	48.959.282,56	25.271.519,81	26%
CULTURA	16.646.570,18	9.197.545,87	4.326.425,88	26%
Centro Cultural Benjamín Carrión	110.000,00	10.074,80	7.728,00	7%
73 BIENES Y SERVICIOS PARA INVERSIÓN	110.000,00	10.074,80	7.728,00	7%
730204 Edición, Impresión, Reproducción, Publicaci	18.500,00	330,80	-	0%
730205 Espectáculos Culturales y Sociales	81.000,00	9.744,00	7.728,00	10%
730420 Instalación, Mantenimiento y Reparación de	1.000,00	-	-	0%
730701 Desarrollo, Actualizaciones, Asistencia Téc	6.500,00	-	-	0%
731409 Libros y Colecciones	3.000,00	-	-	0%
Centro Cultural Metropolitano	450.000,00	86.231,28	7.543,52	2%
73 BIENES Y SERVICIOS PARA INVERSIÓN	436.500,00	86.231,28	7.543,52	2%
730204 Edición, Impresión, Reproducción, Publicaci	14.800,00	5.933,76	3.696,00	25%
730205 Espectáculos Culturales y Sociales	342.900,00	76.450,00	-	0%
730239 Membrecías	12.500,00	-	-	0%
730403 Mobiliarios (Instalación, Mantenimiento y R	5.000,00	-	-	0%
730420 Instalación, Mantenimiento y Reparación de	26.000,00	3.847,52	3.847,52	15%
730425 Instalación, Reeducación, Montaje de Expos	32.300,00	-	-	0%
730802 Vestuario, Lencería, Prendas de Protección,	1.000,00	-	-	0%
730811 Insumos, Bienes, Materiales y Suministros p	2.000,00	-	-	0%
84 BIENES DE LARGA DURACIÓN	13.500,00	-	-	0%
840103 Mobiliarios (Bienes de Larga Duración)	2.000,00	-	-	0%
840104 Maquinarias y Equipos (Bienes de Larga Dura	11.500,00	-	-	0%
FUNDACION MUSEOS DE LA CIUDAD	3.900.000,00	3.900.000,00	1.300.000,00	33%
78 TRANSFERENCIAS Y DONACIONES PARA INVERSIÓN	3.900.000,00	3.900.000,00	1.300.000,00	33%
780204 Al Sector Privado no Financiero	3.900.000,00	3.900.000,00	1.300.000,00	33%
FUNDACION TEATRO NACIONAL SUCRE	3.500.000,00	3.500.000,00	1.458.333,35	42%
78 TRANSFERENCIAS Y DONACIONES PARA INVERSIÓN	3.500.000,00	3.500.000,00	1.458.333,35	42%
780204 Al Sector Privado no Financiero	3.500.000,00	3.500.000,00	1.458.333,35	42%
Secretaría De Cultura	8.686.570,18	1.701.239,79	1.552.821,01	18%
71 GASTOS EN PERSONAL PARA INVERSIÓN	4.860.100,39	1.312.485,58	1.312.485,58	27%
710105 Remuneraciones Unificadas	2.478.124,00	744.367,40	744.367,40	30%
710106 Salarios Unificados	135.252,84	44.713,03	44.713,03	33%
710203 Decimotercer Sueldo	287.086,24	16.493,65	16.493,65	6%
710204 Decimocuarto Sueldo	111.200,16	3.068,72	3.068,72	3%
710304 Compensación por Transporte	2.244,00	465,50	465,50	21%
710306 Alimentación	17.952,00	5.508,00	5.508,00	31%
710401 Por Cargas Familiares	676,26	27,02	27,02	4%
710408 Subsidio de Antigüedad	4.057,59	1.556,25	1.556,25	38%
710507 Honorarios	26.324,58	9.550,63	9.550,63	36%
710509 Horas Extraordinarias y Suplementarias	73.869,96	30.605,08	30.605,08	41%
710510 Servicios Personales por Contrato	947.858,00	233.516,00	233.516,00	25%
710512 Subrogación	4.059,55	3.364,79	3.364,79	83%
710513 Encargos	6.552,45	1.240,00	1.240,00	19%
710601 Aporte Patronal	449.819,94	130.974,73	130.974,73	29%
710602 Fondo de Reserva	296.769,57	81.136,11	81.136,11	27%

MUNICIPIO DEL DISTRITO METROPOLITANO DE QUITO
ANEXO 2
CEDULA PRESUPUESTARIA DE GASTOS MUNICIPIO DE QUITO
AL 07 DE MAYO 2018

ÁREA/SECTOR/DEPENDENCIA/GRUPO DE GASTO/PARTIDA PRESUP.	Codificado	Comprometido	Devengado	% Ejec. Dev.
710707 Compensación por Vacaciones no Gozadas por	18.253,25	5.898,67	5.898,67	32%
73 BIENES Y SERVICIOS PARA INVERSIÓN	3.420.389,79	353.021,11	204.602,33	6%
730204 Edición, Impresión, Reproducción, Publicaci	124.000,00	-	-	0%
730205 Espectáculos Culturales y Sociales	2.794.069,79	235.717,80	139.202,60	5%
730209 Servicios de Aseo; Vestimenta de Trabajo; F	75.000,00	16.297,34	9.778,41	13%
730218 Publicidad y Propaganda en Medios de Comuni	88.600,00	33.000,00	33.000,00	37%
730219 Publicidad y Propaganda Usando otros Medios	17.800,00	-	-	0%
730235 Servicio de Alimentación	3.000,00	-	-	0%
730404 Maquinarias y Equipos (Instalación, Manteni	83.360,00	20.999,97	4.666,66	6%
730418 Gastos en Mantenimiento de Áreas Verdes y A	17.020,00	16.882,88	7.976,64	47%
730420 Instalación, Mantenimiento y Reparación de	128.480,00	26.768,22	6.623,12	5%
730422 Vehículos Terrestres (Mantenimiento y Repar	1.500,00	-	-	0%
730701 Desarrollo, Actualizaciones, Asistencia Téc	8.000,00	-	-	0%
730802 Vestuario, Lencería, Prendas de Protección,	10.480,00	-	-	0%
730805 Materiales de Aseo	2.280,00	-	-	0%
730807 Materiales de Impresión, Fotografía, Reprod	5.000,00	-	-	0%
730811 Insumos, Bienes, Materiales y Suministros p	3.000,00	-	-	0%
730812 Materiales Didácticos	25.000,00	-	-	0%
730820 Menaje de Cocina, de Hogar, Accesorios Desc	1.000,00	-	-	0%
730844 Repuestos y Accesorios para Maquinarias, Pl	27.000,00	3.354,90	3.354,90	12%
731411 Partes y Repuestos	5.800,00	-	-	0%
78 TRANSFERENCIAS Y DONACIONES PARA INVERSIÓN	253.500,00	-	-	0%
780102 A entidades Descentralizadas y Autónomas (T	157.500,00	-	-	0%
780204 Al Sector Privado no Financiero	96.000,00	-	-	0%
84 BIENES DE LARGA DURACIÓN	152.580,00	35.733,10	35.733,10	23%
840103 Mobiliarios (Bienes de Larga Duración)	2.000,00	-	-	0%
840104 Maquinarias y Equipos (Bienes de Larga Dura	70.156,48	35.733,10	35.733,10	51%
840107 Equipos, Sistemas y Paquetes Informáticos	49.500,00	-	-	0%
840108 Bienes Artísticos y Culturales	24.880,00	-	-	0%
840401 Intangibles	6.043,52	-	-	0%
EDUCACION, RECREACION Y DEPORTE	33.522.660,05	9.553.164,70	7.332.009,07	22%
COLEGIO BENALCAZAR	3.043.451,90	714.314,91	521.397,55	17%
71 GASTOS EN PERSONAL PARA INVERSIÓN	1.583.201,90	442.094,62	442.094,62	28%
710105 Remuneraciones Unificadas	243.060,00	65.943,00	65.943,00	27%
710106 Salarios Unificados	16.747,20	5.584,17	5.584,17	33%
710108 Remuneración Mensual Unificada de Docentes	932.567,28	282.603,72	282.603,72	30%
710203 Decimotercer Sueldo	97.126,84	6.042,25	6.042,25	6%
710204 Decimocuarto Sueldo	35.447,67	1.677,13	1.677,13	5%
710304 Compensación por Transporte	264,00	81,00	81,00	31%
710306 Alimentación	2.112,00	648,00	648,00	31%
710401 Por Cargas Familiares	83,74	23,16	23,16	28%
710408 Subsidio de Antigüedad	502,42	155,68	155,68	31%
710507 Honorarios	3.824,90	550,80	550,80	14%
710510 Servicios Personales por Contrato	1.006,00	1.006,00	1.006,00	100%
710512 Subrogación	1.131,61	-	-	0%
710513 Encargos	6.684,77	6.536,00	6.536,00	98%
710601 Aporte Patronal	136.890,37	41.448,50	41.448,50	30%
710602 Fondo de Reserva	99.448,38	29.767,98	29.767,98	30%
710707 Compensación por Vacaciones no Gozadas por	6.304,72	27,23	27,23	0%
73 BIENES Y SERVICIOS PARA INVERSIÓN	609.150,00	271.282,47	78.365,11	13%
730101 Agua Potable	15.000,00	14.805,57	4.261,46	28%
730104 Energía Eléctrica	25.000,00	24.049,87	7.902,99	32%
730105 Telecomunicaciones	20.000,00	17.703,38	5.361,51	27%
730106 Servicio de Correo	3.500,00	-	-	0%
730201 Transporte de Personal	1.500,00	-	-	0%
730203 Almacenamiento, Embalaje, Envase y Recarga	3.000,00	-	-	0%
730204 Edición, Impresión, Reproducción, Publicaci	13.000,00	502,88	502,88	4%
730205 Espectáculos Culturales y Sociales	12.000,00	-	-	0%
730208 Servicio de Vigilancia	105.000,00	89.760,13	22.588,83	22%
730209 Servicios de Aseo; Vestimenta de Trabajo; F	120.000,00	115.678,08	28.964,88	24%
730239 Membrecías	63.500,00	250,00	250,00	0%
730301 Pasajes al Interior	6.000,00	-	-	0%
730302 Pasajes al Exterior	100,00	-	-	0%
730303 Viáticos y Subsistencias en el Interior	6.000,00	-	-	0%
730304 Viáticos y Subsistencias en el Exterior	100,00	-	-	0%
730403 Mobiliarios (Instalación, Mantenimiento y R	5.000,00	-	-	0%

MUNICIPIO DEL DISTRITO METROPOLITANO DE QUITO
ANEXO 2
CEDULA PRESUPUESATRIA DE GASTOS MUNICIPIO DE QUITO
AL 07 DE MAYO 2018

ÁREA/SECTOR/DEPENDENCIA/GRUPO DE GASTO/PARTIDA PRESUP.	Codificado	Comprometido	Devengado	% Ejec. Dev.
730404 Maquinarias y Equipos (Instalación, Manteni	30.000,00	-	-	0%
730420 Instalación, Mantenimiento y Reparación de	65.450,00	-	-	0%
730422 Vehiculos Terrestres (Mantenimiento y Repar	10.000,00	725,48	725,48	7%
730605 Estudio y Diseño de Proyectos	5.000,00	-	-	0%
730612 Capacitación a Servidores Públicos	10.500,00	-	-	0%
730704 Mantenimiento y Reparación de Equipos y Sis	10.000,00	-	-	0%
730801 Alimentos y Bebidas	300,00	-	-	0%
730802 Vestuario, Lencería, Prendas de Protección,	1.000,00	-	-	0%
730804 Materiales de Oficina	10.000,00	631,50	631,50	6%
730805 Materiales de Aseo	2.000,00	249,84	249,84	12%
730806 Herramientas (Bienes de Uso y Consumo de In	200,00	-	-	0%
730807 Materiales de Impresión, Fotografía, Reprod	18.000,00	6.496,00	6.496,00	36%
730810 Materiales e Insumos para Laboratorio y Uso	4.000,00	-	-	0%
730811 Insumos, Bienes, Materiales y Suministros p	17.000,00	-	-	0%
730812 Materiales Didácticos	10.500,00	-	-	0%
730819 Adquisición de Accesorios e Insumos Químico	4.000,00	-	-	0%
730820 Menaje de Cocina, de Hogar, Accesorios Desc	500,00	-	-	0%
730837 Combustible, Lubricantes y Aditivos en Gene	2.000,00	-	-	0%
730841 Respuestos y Accesorios para Vehiculos Terr	2.000,00	-	-	0%
730844 Repuestos y Accesorios para Maquinarias, Pl	1.000,00	429,74	429,74	43%
731403 Mobiliarios (Bienes Muebles no Depreciables	500,00	-	-	0%
731404 Maquinarias y Equipos (Bienes Muebles no De	500,00	-	-	0%
731407 Equipos, Sistemas y Paquetes Informáticos	3.000,00	-	-	0%
731409 Libros y Colecciones	3.000,00	-	-	0%
75 OBRAS PÚBLICAS	700.850,00	-	-	0%
750107 Construcciones y Edificaciones	700.850,00	-	-	0%
77 OTROS GASTOS DE INVERSIÓN	1.000,00	937,82	937,82	94%
770102 Tasas Generales, Impuestos, Contribuciones,	1.000,00	937,82	937,82	94%
84 BIENES DE LARGA DURACIÓN	149.250,00	-	-	0%
840103 Mobiliarios (Bienes de Larga Duración)	70.000,00	-	-	0%
840104 Maquinarias y Equipos (Bienes de Larga Dura	16.800,00	-	-	0%
840107 Equipos, Sistemas y Paquetes Informáticos	61.950,00	-	-	0%
840109 Libros y Colecciones	500,00	-	-	0%
Colegio Fernández Madrid	2.908.353,53	801.558,95	593.976,22	20%
71 GASTOS EN PERSONAL PARA INVERSIÓN	1.838.062,43	525.520,96	525.520,96	29%
710105 Remuneraciones Unificadas	280.488,00	85.444,00	85.444,00	30%
710106 Salarios Unificados	58.459,92	19.486,64	19.486,64	33%
710108 Remuneración Mensual Unificada de Docentes	1.039.116,00	324.285,60	324.285,60	31%
710203 Decimotercer Sueldo	114.838,66	4.119,34	4.119,34	4%
710204 Decimocuarto Sueldo	40.916,00	1.415,48	1.415,48	3%
710304 Compensación por Transporte	924,00	243,00	243,00	26%
710306 Alimentación	7.392,00	2.268,00	2.268,00	31%
710401 Por Cargas Familiares	292,30	23,16	23,16	8%
710408 Subsidio de Antigüedad	1.753,80	682,04	682,04	39%
710507 Honorarios	5.259,63	-	-	0%
710509 Horas Extraordinarias y Suplementarias	1.105,57	382,50	382,50	35%
710512 Subrogación	1.333,72	-	-	0%
710513 Encargos	5.467,43	2.628,00	2.628,00	48%
710601 Aporte Patronal	158.446,04	49.627,72	49.627,72	31%
710602 Fondo de Reserva	114.838,66	34.221,30	34.221,30	30%
710707 Compensación por Vacaciones no Gozadas por	7.430,70	694,18	694,18	9%
73 BIENES Y SERVICIOS PARA INVERSIÓN	1.046.791,10	275.627,68	68.044,95	7%
730101 Agua Potable	4.000,00	3.518,94	1.007,88	25%
730104 Energía Eléctrica	24.000,00	24.000,00	4.798,02	20%
730105 Telecomunicaciones	2.500,00	2.500,00	557,82	22%
730202 Fletes y Maniobras	800,00	180,00	60,00	8%
730203 Almacenamiento, Embalaje, Envase y Recarga	1.000,00	-	-	0%
730204 Edición, Impresión, Reproducción, Publicaci	500,00	-	-	0%
730205 Espectáculos Culturales y Sociales	500,00	-	-	0%
730208 Servicio de Vigilancia	278.000,00	140.698,44	35.174,64	13%
730209 Servicios de Aseo, Vestimenta de Trabajo; F	192.000,00	89.510,40	22.377,60	12%
730218 Publicidad y Propaganda en Medios de Comuni	400,00	-	-	0%
730403 Mobiliarios (Instalación, Mantenimiento y R	500,00	-	-	0%
730404 Maquinarias y Equipos (Instalación, Manteni	500,00	492,80	-	0%
730420 Instalación, Mantenimiento y Reparación de	377.891,10	3.584,00	-	0%
730422 Vehiculos Terrestres (Mantenimiento y Repar	2.500,00	784,64	402,72	16%

MUNICIPIO DEL DISTRITO METROPOLITANO DE QUITO
ANEXO 2
CEDULA PRESUPUESARIA DE GASTOS MUNICIPIO DE QUITO
AL 07 DE MAYO 2018

ÁREA/SECTOR/DEPENDENCIA/GRUPO DE GASTO/PARTIDA PRESUP.	Codificado	Comprometido	Devengado	% Ejec. Dev.
730604 Fiscalización e Inspecciones Técnicas	70.000,00	-	-	0%
730605 Estudio y Diseño de Proyectos	33.000,00	-	-	0%
730704 Mantenimiento y Reparación de Equipos y Sis	7.500,00	1.142,96	-	0%
730804 Materiales de Oficina	5.000,00	-	-	0%
730805 Materiales de Aseo	800,00	-	-	0%
730807 Materiales de Impresión, Fotografía, Reprod	18.000,00	-	-	0%
730811 Insumos, Bienes, Materiales y Suministros p	8.000,00	-	-	0%
730812 Materiales Didácticos	500,00	-	-	0%
730819 Adquisición de Accesorios e Insumos Químico	2.000,00	381,11	381,11	19%
730827 Uniformes Deportivos	5.000,00	-	-	0%
730837 Combustible, Lubricantes y Aditivos en Gene	3.400,00	1.972,76	429,50	13%
730840 Combustibles, Lubricantes y Aditivos en Gen	6.000,00	6.000,00	2.074,00	35%
730841 Repuestos y Accesorios para Vehículos Terr	1.000,00	861,63	781,66	78%
730844 Repuestos y Accesorios para Maquinarias, Pl	1.500,00	-	-	0%
77 OTROS GASTOS DE INVERSIÓN	500,00	410,31	410,31	82%
770102 Tasas Generales, Impuestos, Contribuciones,	500,00	410,31	410,31	82%
84 BIENES DE LARGA DURACIÓN	23.000,00	-	-	0%
840103 Mobiliarios (Bienes de Larga Duración)	18.000,00	-	-	0%
840107 Equipos, Sistemas y Paquetes Informáticos	5.000,00	-	-	0%
Secretaría Educación, Recreación y Deporte	10.120.971,93	2.856.798,62	2.193.704,17	22%
71 GASTOS EN PERSONAL PARA INVERSIÓN	7.541.393,55	2.018.168,50	2.018.168,50	27%
710105 Remuneraciones Unificadas	1.187.077,48	349.082,93	349.082,93	29%
710106 Salarios Unificados	229.612,92	76.713,89	76.713,89	33%
710108 Remuneración Mensual Unificada de Docentes	2.462.746,32	728.915,34	728.915,34	30%
710203 Decimotercer Sueldo	465.394,31	14.933,71	14.933,71	3%
710204 Decimocuarto Sueldo	183.543,02	5.777,73	5.777,73	3%
710304 Compensación por Transporte	3.960,00	870,50	870,50	22%
710306 Alimentación	31.680,00	9.636,00	9.636,00	30%
710401 Por Cargas Familiares	1.148,07	65,62	65,62	6%
710408 Subsidio de Antigüedad	6.888,38	2.570,42	2.570,42	37%
710507 Honorarios	23.158,89	8.737,74	8.737,74	38%
710509 Horas Extraordinarias y Suplementarias	21.153,88	6.583,89	6.583,89	31%
710510 Servicios Personales por Contrato	1.726.533,50	480.535,63	480.535,63	28%
710512 Subrogación	22.414,15	1.202,37	1.202,37	5%
710513 Encargos	27.398,38	9.632,00	9.632,00	35%
710601 Aporte Patronal	651.332,20	192.387,00	192.387,00	30%
710602 Fondo de Reserva	467.242,81	125.202,67	125.202,67	27%
710707 Compensación por Vacaciones no Gozadas por	30.109,24	5.321,06	5.321,06	18%
73 BIENES Y SERVICIOS PARA INVERSIÓN	1.901.478,38	601.441,39	158.362,92	8%
730105 Telecomunicaciones	1.000,00	-	-	0%
730205 Espectáculos Culturales y Sociales	673.000,00	-	-	0%
730218 Publicidad y Propaganda en Medios de Comuni	4.000,00	428,40	428,40	11%
730403 Mobiliarios (Instalación, Mantenimiento y R	3.000,00	-	-	0%
730404 Maquinarias y Equipos (Instalación, Manteni	4.500,00	-	-	0%
730420 Instalación, Mantenimiento y Reparación de	1.029.377,38	595.995,88	152.917,41	15%
730605 Estudio y Diseño de Proyectos	31.601,00	-	-	0%
730702 Arrendamiento y Licencias de Uso de Paquete	7.000,00	-	-	0%
730802 Vestuario, Lencería, Prendas de Protección,	67.000,00	-	-	0%
730804 Materiales de Oficina	13.000,00	-	-	0%
730806 Herramientas (Bienes de Uso y Consumo de In	700,00	-	-	0%
730807 Materiales de Impresión, Fotografía, Reprod	17.000,00	-	-	0%
730812 Materiales Didácticos	10.000,00	-	-	0%
730819 Adquisición de Accesorios e Insumos Químico	5.800,00	-	-	0%
730820 Menaje de Cocina, de Hogar, Accesorios Desc	6.500,00	-	-	0%
730840 Combustibles, Lubricantes y Aditivos en Gen	12.000,00	5.017,11	5.017,11	42%
731403 Mobiliarios (Bienes Muebles no Depreciables	16.000,00	-	-	0%
75 OBRAS PÚBLICAS	420.000,00	237.188,73	17.172,75	4%
750107 Construcciones y Edificaciones	420.000,00	237.188,73	17.172,75	4%
77 OTROS GASTOS DE INVERSIÓN	3.000,00	-	-	0%
770206 Costas Judiciales; Trámites Notariales y Le	3.000,00	-	-	0%
78 TRANSFERENCIAS Y DONACIONES PARA INVERSIÓN	20.000,00	-	-	0%
780204 Al Sector Privado no Financiero	20.000,00	-	-	0%
84 BIENES DE LARGA DURACIÓN	235.100,00	-	-	0%
840103 Mobiliarios (Bienes de Larga Duración)	15.600,00	-	-	0%
840104 Maquinarias y Equipos (Bienes de Larga Dura	48.500,00	-	-	0%
840107 Equipos, Sistemas y Paquetes Informáticos	161.000,00	-	-	0%

MUNICIPIO DEL DISTRITO METROPOLITANO DE QUITO
ANEXO 2
CEDULA PRESUPUESATRIA DE GASTOS MUNICIPIO DE QUITO
AL 07 DE MAYO 2018

ÁREA/SECTOR/DEPENDENCIA/GRUPO DE GASTO/PARTIDA PRESUP.	Codificado	Comprometido	Devengado	% Ejec. Dev.
840302 Edificios, Locales y Residencias (Expropiac	10.000,00	-	-	0%
Unidad Educativa Espejo	3.435.892,17	1.185.810,65	820.747,18	24%
71 GASTOS EN PERSONAL PARA INVERSIÓN	2.550.028,56	720.506,22	719.417,14	28%
710105 Remuneraciones Unificadas	196.164,00	59.506,20	58.986,00	30%
710106 Salarios Unificados	54.718,68	17.983,26	17.983,26	33%
710108 Remuneración Mensual Unificada de Docentes	1.658.845,80	509.726,00	509.726,00	31%
710203 Decimotercer Sueldo	159.144,04	4.960,05	4.760,45	3%
710204 Decimocuarto Sueldo	56.742,00	2.461,17	2.287,82	4%
710304 Compensación por Transporte	924,00	283,50	283,50	31%
710306 Alimentación	7.392,00	2.268,00	2.268,00	31%
710401 Por Cargas Familiares	273,59	34,74	34,74	13%
710408 Subsidio de Antigüedad	1.641,56	642,36	642,36	39%
710507 Honorarios	3.932,26	448,94	448,94	11%
710512 Subrogación	1.806,26	-	-	0%
710513 Encargos	24.612,52	6.990,00	6.990,00	28%
710601 Aporte Patronal	216.424,37	67.313,81	67.313,81	31%
710602 Fondo de Reserva	159.144,04	47.102,94	47.059,61	30%
710707 Compensación por Vacaciones no Gozadas por	8.263,44	785,25	632,65	8%
73 BIENES Y SERVICIOS PARA INVERSIÓN	662.443,61	465.304,43	101.330,04	15%
730101 Agua Potable	18.000,00	18.000,00	2.360,57	13%
730104 Energía Eléctrica	18.000,00	18.000,00	6.186,33	34%
730105 Telecomunicaciones	1.800,00	1.800,00	435,30	24%
730203 Almacenamiento, Embalaje, Envase y Recarga	1.200,00	-	-	0%
730208 Servicio de Vigilancia	193.460,36	193.460,36	46.752,93	24%
730209 Servicios de Aseo; Vestimenta de Trabajo; F	191.539,64	173.722,75	43.430,70	23%
730404 Maquinarias y Equipos (Instalación, Manteni	7.023,00	-	-	0%
730420 Instalación, Mantenimiento y Reparación de	116.777,00	34.720,00	-	0%
730605 Estudio y Diseño de Proyectos	50.000,00	-	-	0%
730704 Mantenimiento y Reparación de Equipos y Sis	8.000,00	-	-	0%
730804 Materiales de Oficina	3.000,00	1.569,53	1.569,53	52%
730805 Materiales de Aseo	1.500,00	1.149,04	594,68	40%
730807 Materiales de Impresión, Fotografía, Reprod	28.000,00	22.882,75	-	0%
730811 Insumos, Bienes, Materiales y Suministros p	9.257,00	-	-	0%
730812 Materiales Didácticos	2.000,00	-	-	0%
730819 Adquisición de Accesorios e Insumos Químico	845,00	-	-	0%
730844 Repuestos y Accesorios para Maquinarias, Pl	3.000,00	-	-	0%
730899 Otros de Uso y Consumo de Inversión	7.886,61	-	-	0%
731404 Maquinarias y Equipos (Bienes Muebles no De	855,00	-	-	0%
731514 Acuáticos	300,00	-	-	0%
75 OBRAS PÚBLICAS	200.000,00	-	-	0%
750107 Construcciones y Edificaciones	200.000,00	-	-	0%
77 OTROS GASTOS DE INVERSIÓN	120,00	-	-	0%
770203 Comisiones Bancarias	120,00	-	-	0%
84 BIENES DE LARGA DURACIÓN	23.300,00	-	-	0%
840104 Maquinarias y Equipos (Bienes de Larga Dura	17.000,00	-	-	0%
840107 Equipos, Sistemas y Paquetes Informáticos	6.300,00	-	-	0%
Unidad Educativa Julio E. Moreno	1.898.854,74	528.031,75	408.494,05	22%
71 GASTOS EN PERSONAL PARA INVERSIÓN	1.311.127,20	373.117,49	373.117,49	28%
710105 Remuneraciones Unificadas	82.502,00	26.830,00	26.830,00	33%
710106 Salarios Unificados	14.378,52	2.269,72	2.269,72	16%
710108 Remuneración Mensual Unificada de Docentes	883.824,00	279.208,00	279.208,00	32%
710203 Decimotercer Sueldo	82.578,21	2.283,92	2.283,92	3%
710204 Decimocuarto Sueldo	30.494,00	772,08	772,08	3%
710304 Compensación por Transporte	264,00	40,50	40,50	15%
710306 Alimentación	2.112,00	324,00	324,00	15%
710401 Por Cargas Familiares	71,89	-	-	0%
710408 Subsidio de Antigüedad	431,36	39,72	39,72	9%
710507 Honorarios	2.574,82	-	-	0%
710510 Servicios Personales por Contrato	10.234,00	1.006,00	1.006,00	10%
710512 Subrogación	823,40	-	-	0%
710513 Encargos	1.646,79	-	-	0%
710601 Aporte Patronal	112.024,47	34.929,16	34.929,16	31%
710602 Fondo de Reserva	82.578,21	25.414,39	25.414,39	31%
710707 Compensación por Vacaciones no Gozadas por	4.589,53	-	-	0%
73 BIENES Y SERVICIOS PARA INVERSIÓN	347.463,47	154.914,26	35.376,56	10%
730101 Agua Potable	1.925,05	1.925,05	1.925,05	100%

MUNICIPIO DEL DISTRITO METROPOLITANO DE QUITO
ANEXO 2
CEDULA PRESUPUESATRIA DE GASTOS MUNICIPIO DE QUITO
AL 07 DE MAYO 2018

ÁREA/SECTOR/DEPENDENCIA/GRUPO DE GASTO/PARTIDA PRESUP.	Codificado	Comprometido	Devengado	% Ejec. Dev.
730104 Energía Eléctrica	5.405,03	5.405,03	2.405,03	44%
730105 Telecomunicaciones	110,00	110,00	53,56	49%
730203 Almacenamiento, Embalaje, Envase y Recarga	-	-	-	0%
730204 Edición, Impresión, Reproducción, Publicaci	457,00	457,00	-	0%
730208 Servicio de Vigilancia	69.725,03	69.725,03	16.963,12	24%
730209 Servicios de Aseo; Vestimenta de Trabajo; F	46.172,45	46.172,45	11.543,10	25%
730218 Publicidad y Propaganda en Medios de Comuni	-	-	-	0%
730403 Mobiliarios (Instalación, Mantenimiento y R	-	-	-	0%
730404 Maquinarias y Equipos (Instalación, Manteni	-	-	-	0%
730420 Instalación, Mantenimiento y Reparación de	192.548,79	-	-	0%
730704 Mantenimiento y Reparación de Equipos y Sis	-	-	-	0%
730804 Materiales de Oficina	2.267,15	2.266,74	2.113,09	93%
730805 Materiales de Aseo	373,61	373,61	373,61	100%
730807 Materiales de Impresión, Fotografía, Reprod	28.479,36	28.479,35	-	0%
730811 Insumos, Bienes, Materiales y Suministros p	-	-	-	0%
730812 Materiales Didácticos	-	-	-	0%
730844 Repuestos y Accesorios para Maquinarias, Pl	-	-	-	0%
731403 Mobiliarios (Bienes Muebles no Depreciables	-	-	-	0%
731404 Maquinarias y Equipos (Bienes Muebles no De	-	-	-	0%
75 OBRAS PÚBLICAS	200.000,00	-	-	0%
750107 Construcciones y Edificaciones	200.000,00	-	-	0%
84 BIENES DE LARGA DURACIÓN	40.264,07	-	-	0%
840103 Mobiliarios (Bienes de Larga Duración)	3.378,91	-	-	0%
840104 Maquinarias y Equipos (Bienes de Larga Dura	36.885,16	-	-	0%
840107 Equipos, Sistemas y Paquetes Informáticos	-	-	-	0%
Unidad Educativa Milenio Bicentenario	2.139.224,13	783.989,29	530.778,09	25%
71 GASTOS EN PERSONAL PARA INVERSIÓN	1.446.024,13	418.138,33	418.138,33	29%
710105 Remuneraciones Unificadas	118.359,00	31.199,86	31.199,86	26%
710106 Salarios Unificados	29.018,38	10.169,37	10.169,37	35%
710108 Remuneración Mensual Unificada de Docentes	929.761,45	300.917,00	300.917,00	32%
710203 Decimotercer Sueldo	90.559,45	4.047,74	4.047,74	4%
710204 Decimocuarto Sueldo	37.667,17	1.521,66	1.521,66	4%
710304 Compensación por Transporte	506,00	110,50	110,50	22%
710306 Alimentación	4.048,00	1.208,00	1.208,00	30%
710401 Por Cargas Familiares	112,60	11,58	11,58	10%
710408 Subsidio de Antigüedad	886,79	355,97	355,97	40%
710507 Honorarios	2.932,17	1.014,57	1.014,57	35%
710510 Servicios Personales por Contrato	9.981,00	1.006,00	1.006,00	10%
710512 Subrogación	962,37	-	-	0%
710513 Encargos	1.924,73	-	-	0%
710601 Aporte Patronal	123.383,83	38.909,49	38.909,49	32%
710602 Fondo de Reserva	90.559,45	27.115,39	27.115,39	30%
710707 Compensación por Vacaciones no Gozadas por	5.361,74	551,20	551,20	10%
73 BIENES Y SERVICIOS PARA INVERSIÓN	494.900,00	365.850,96	112.639,76	23%
730101 Agua Potable	10.000,00	10.000,00	6.794,84	68%
730104 Energía Eléctrica	9.000,00	9.000,00	5.979,97	66%
730105 Telecomunicaciones	2.000,00	204,21	204,21	10%
730106 Servicio de Correo	1.000,00	-	-	0%
730204 Edición, Impresión, Reproducción, Publicaci	5.000,00	-	-	0%
730205 Espectáculos Culturales y Sociales	3.000,00	336,00	336,00	11%
730208 Servicio de Vigilancia	212.000,00	198.946,94	49.736,73	23%
730209 Servicios de Aseo; Vestimenta de Trabajo; F	148.000,00	146.200,32	48.733,44	33%
730403 Mobiliarios (Instalación, Mantenimiento y R	3.500,00	-	-	0%
730404 Maquinarias y Equipos (Instalación, Manteni	2.000,00	-	-	0%
730420 Instalación, Mantenimiento y Reparación de	42.000,00	-	-	0%
730422 Vehículos Terrestres (Mantenimiento y Repar	1.000,00	370,00	370,00	37%
730612 Capacitación a Servidores Públicos	30.000,00	-	-	0%
730801 Alimentos y Bebidas	1.000,00	-	-	0%
730804 Materiales de Oficina	2.500,00	793,49	484,57	19%
730807 Materiales de Impresión, Fotografía, Reprod	5.500,00	-	-	0%
730811 Insumos, Bienes, Materiales y Suministros p	1.500,00	-	-	0%
730812 Materiales Didácticos	2.000,00	-	-	0%
730837 Combustible, Lubricantes y Aditivos en Gene	400,00	-	-	0%
730844 Repuestos y Accesorios para Maquinarias, Pl	1.000,00	-	-	0%
731403 Mobiliarios (Bienes Muebles no Depreciables	4.500,00	-	-	0%
731404 Maquinarias y Equipos (Bienes Muebles no De	4.000,00	-	-	0%

MUNICIPIO DEL DISTRITO METROPOLITANO DE QUITO
ANEXO 2
CEDULA PRESUPUESTARIA DE GASTOS MUNICIPIO DE QUITO
AL 07 DE MAYO 2018

ÁREA/SECTOR/DEPENDENCIA/GRUPO DE GASTO/PARTIDA PRESUP.	Codificado	Comprometido	Devengado	% Ejec. Dev.
731407 Equipos, Sistemas y Paquetes Informáticos	1.000,00	-	-	0%
731409 Libros y Colecciones	3.000,00	-	-	0%
75 OBRAS PÚBLICAS	180.000,00	-	-	0%
750107 Construcciones y Edificaciones	180.000,00	-	-	0%
77 OTROS GASTOS DE INVERSIÓN	300,00	-	-	0%
770102 Tasas Generales, Impuestos, Contribuciones,	300,00	-	-	0%
84 BIENES DE LARGA DURACIÓN	18.000,00	-	-	0%
840104 Maquinarias y Equipos (Bienes de Larga Dura	7.000,00	-	-	0%
840107 Equipos, Sistemas y Paquetes Informáticos	10.000,00	-	-	0%
840109 Libros y Colecciones	1.000,00	-	-	0%
Unidad Educativa Oswaldo Lombeyda	1.482.710,65	433.915,74	324.225,80	22%
71 GASTOS EN PERSONAL PARA INVERSIÓN	1.000.597,67	285.280,46	285.280,46	29%
710105 Remuneraciones Unificadas	116.816,00	34.902,00	34.902,00	30%
710106 Salarios Unificados	13.618,32	4.539,44	4.539,44	33%
710108 Remuneración Mensual Unificada de Docentes	623.424,00	196.070,00	196.070,00	31%
710203 Decimotercer Sueldo	62.588,86	631,87	631,87	1%
710204 Decimocuarto Sueldo	24.318,00	279,88	279,88	1%
710304 Compensación por Transporte	264,00	81,00	81,00	31%
710306 Alimentación	2.112,00	648,00	648,00	31%
710401 Por Cargas Familiares	68,09	-	-	0%
710408 Subsidio de Antigüedad	408,55	79,44	79,44	19%
710507 Honorarios	1.556,93	969,40	969,40	62%
710510 Servicios Personales por Contrato	-	-	-	0%
710512 Subrogación	681,76	-	-	0%
710513 Encargos	2.763,51	1.228,00	1.228,00	44%
710601 Aporte Patronal	85.590,44	27.083,59	27.083,59	32%
710602 Fondo de Reserva	62.588,86	18.767,84	18.767,84	30%
710707 Compensación por Vacaciones no Gozadas por	3.798,35	-	-	0%
73 BIENES Y SERVICIOS PARA INVERSIÓN	442.112,98	148.635,28	38.945,34	9%
730101 Agua Potable	5.600,00	5.600,00	946,43	17%
730104 Energía Eléctrica	6.600,00	6.600,00	2.501,34	38%
730105 Telecomunicaciones	500,00	498,49	147,44	29%
730204 Edición, Impresión, Reproducción, Publicaci	2.000,00	1.864,91	1.458,58	73%
730205 Espectáculos Culturales y Sociales	850,00	-	-	0%
730208 Servicio de Vigilancia	111.835,78	64.525,13	14.694,40	13%
730209 Servicios de Aseo; Vestimenta de Trabajo; F	72.727,20	67.132,80	16.783,20	23%
730403 Mobiliarios (Instalación, Mantenimiento y R	3.000,00	-	-	0%
730404 Maquinarias y Equipos (Instalación, Manteni	1.000,00	-	-	0%
730420 Instalación, Mantenimiento y Reparación de	184.000,00	-	-	0%
730605 Estudio y Diseño de Proyectos	25.000,00	-	-	0%
730704 Mantenimiento y Reparación de Equipos y Sis	8.000,00	-	-	0%
730804 Materiales de Oficina	4.000,00	2.413,95	2.413,95	60%
730805 Materiales de Aseo	500,00	-	-	0%
730807 Materiales de Impresión, Fotografía, Reprod	6.000,00	-	-	0%
730811 Insumos, Bienes, Materiales y Suministros p	1.300,00	-	-	0%
730812 Materiales Didácticos	1.000,00	-	-	0%
730814 Suministros para Actividades Agropecuarias,	1.500,00	-	-	0%
730899 Otros de Uso y Consumo de Inversión	-	-	-	0%
731403 Mobiliarios (Bienes Muebles no Depreciables	2.500,00	-	-	0%
731404 Maquinarias y Equipos (Bienes Muebles no De	4.000,00	-	-	0%
731406 Herramientas (Bienes Muebles no Depreciable	200,00	-	-	0%
84 BIENES DE LARGA DURACIÓN	40.000,00	-	-	0%
840103 Mobiliarios (Bienes de Larga Duración)	3.000,00	-	-	0%
840104 Maquinarias y Equipos (Bienes de Larga Dura	37.000,00	-	-	0%
Unidad Educativa Quitumbe	2.464.635,60	624.449,22	545.570,18	22%
71 GASTOS EN PERSONAL PARA INVERSIÓN	1.656.085,60	473.645,39	473.645,39	29%
710105 Remuneraciones Unificadas	255.062,00	75.843,00	75.843,00	30%
710106 Salarios Unificados	42.092,76	11.492,40	11.492,40	27%
710108 Remuneración Mensual Unificada de Docentes	936.096,48	300.311,16	300.311,16	32%
710203 Decimotercer Sueldo	103.539,93	1.935,64	1.935,64	2%
710204 Decimocuarto Sueldo	35.962,33	643,40	643,40	2%
710304 Compensación por Transporte	660,00	162,00	162,00	25%
710306 Alimentación	5.280,00	1.296,00	1.296,00	25%
710401 Por Cargas Familiares	210,46	15,44	15,44	7%
710408 Subsidio de Antigüedad	1.262,78	402,24	402,24	32%
710507 Honorarios	2.796,77	-	-	0%

MUNICIPIO DEL DISTRITO METROPOLITANO DE QUITO
ANEXO 2
CEDULA PRESUPUESARIA DE GASTOS MUNICIPIO DE QUITO
AL 07 DE MAYO 2018

ÁREA/SECTOR/DEPENDENCIA/GRUPO DE GASTO/PARTIDA PRESUP.	Codificado	Comprometido	Devengado	% Ejec. Dev.
710510 Servicios Personales por Contrato	9.228,00	-	-	0%
710512 Subrogación	1.151,79	-	-	0%
710513 Encargos	9.863,57	4.682,03	4.682,03	47%
710601 Aporte Patronal	142.921,72	44.997,62	44.997,62	31%
710602 Fondo de Reserva	103.539,93	31.864,46	31.864,46	31%
710707 Compensación por Vacaciones no Gozadas por	6.417,08	-	-	0%
73 BIENES Y SERVICIOS PARA INVERSIÓN	374.550,00	150.803,83	71.924,79	19%
730101 Agua Potable	18.000,00	18.000,00	3.844,67	21%
730104 Energía Eléctrica	10.000,00	10.000,00	2.349,49	23%
730105 Telecomunicaciones	5.100,00	5.100,00	384,23	8%
730201 Transporte de Personal	3.000,00	-	-	0%
730204 Edición, Impresión, Reproducción, Publicaci	12.000,00	11.999,99	-	0%
730205 Espectáculos Culturales y Sociales	11.000,00	-	-	0%
730208 Servicio de Vigilancia	175.000,00	26.185,60	26.185,60	15%
730209 Servicios de Aseo; Vestimenta de Trabajo; F	110.000,00	78.321,60	39.160,80	36%
730403 Mobiliarios (Instalación, Mantenimiento y R	2.000,00	-	-	0%
730404 Maquinarias y Equipos (Instalación, Manteni	1.000,00	-	-	0%
730420 Instalación, Mantenimiento y Reparación de	12.800,00	-	-	0%
730804 Materiales de Oficina	2.000,00	-	-	0%
730807 Materiales de Impresión, Fotografía, Reprod	8.000,00	-	-	0%
730811 Insumos, Bienes, Materiales y Suministros p	2.000,00	-	-	0%
730844 Repuestos y Accesorios para Maquinarias, PI	1.000,00	-	-	0%
731403 Mobiliarios (Bienes Muebles no Depreciables	1.650,00	1.196,64	-	0%
75 OBRAS PÚBLICAS	430.000,00	-	-	0%
750107 Construcciones y Edificaciones	430.000,00	-	-	0%
84 BIENES DE LARGA DURACIÓN	4.000,00	-	-	0%
840104 Maquinarias y Equipos (Bienes de Larga Dura	2.000,00	-	-	0%
840107 Equipos, Sistemas y Paquetes Informáticos	2.000,00	-	-	0%
Unidad Educativa San Francisco de Quito	1.710.319,72	449.282,69	398.809,27	23%
71 GASTOS EN PERSONAL PARA INVERSIÓN	1.273.749,72	365.242,32	365.242,32	29%
710105 Remuneraciones Unificadas	74.078,00	23.016,00	23.016,00	31%
710106 Salarios Unificados	29.564,76	9.854,92	9.854,92	33%
710108 Remuneración Mensual Unificada de Docentes	853.708,55	263.426,00	263.426,00	31%
710203 Decimotercer Sueldo	79.896,98	4.392,13	4.392,13	5%
710204 Decimocuarto Sueldo	29.432,50	962,46	962,46	3%
710304 Compensación por Transporte	528,00	121,50	121,50	23%
710306 Alimentación	4.224,00	1.296,00	1.296,00	31%
710401 Por Cargas Familiares	147,82	30,88	30,88	21%
710408 Subsidio de Antigüedad	886,94	305,20	305,20	34%
710507 Honorarios	2.297,33	268,27	268,27	12%
710510 Servicios Personales por Contrato	1.006,00	1.006,00	1.006,00	100%
710512 Subrogación	893,41	-	-	0%
710513 Encargos	3.886,82	1.828,00	1.828,00	47%
710601 Aporte Patronal	108.324,07	33.839,84	33.839,84	31%
710602 Fondo de Reserva	79.896,98	24.518,12	24.518,12	31%
710707 Compensación por Vacaciones no Gozadas por	4.977,56	377,00	377,00	8%
73 BIENES Y SERVICIOS PARA INVERSIÓN	236.320,00	84.040,37	33.566,95	14%
730101 Agua Potable	6.000,00	1.556,11	1.556,11	26%
730104 Energía Eléctrica	2.600,00	223,62	223,62	9%
730105 Telecomunicaciones	720,00	181,95	181,95	25%
730203 Almacenamiento, Embalaje, Envase y Recarga	1.000,00	-	-	0%
730204 Edición, Impresión, Reproducción, Publicaci	3.000,00	-	-	0%
730208 Servicio de Vigilancia	141.000,00	13.312,32	9.508,80	7%
730209 Servicios de Aseo; Vestimenta de Trabajo; F	71.200,00	59.603,35	12.957,24	18%
730218 Publicidad y Propaganda en Medios de Comuni	800,00	-	-	0%
730804 Materiales de Oficina	3.000,00	2.259,12	2.235,33	75%
730807 Materiales de Impresión, Fotografía, Reprod	7.000,00	6.903,90	6.903,90	99%
75 OBRAS PÚBLICAS	200.000,00	-	-	0%
750107 Construcciones y Edificaciones	200.000,00	-	-	0%
77 OTROS GASTOS DE INVERSIÓN	250,00	-	-	0%
770102 Tasas Generales, Impuestos, Contribuciones,	250,00	-	-	0%
Unidad Educativa Sucre	4.318.245,68	1.175.012,88	994.306,56	23%
71 GASTOS EN PERSONAL PARA INVERSIÓN	2.933.937,68	836.430,68	836.430,68	29%
710105 Remuneraciones Unificadas	194.640,00	56.827,07	56.827,07	29%
710106 Salarios Unificados	122.313,36	39.320,37	39.320,37	32%
710108 Remuneración Mensual Unificada de Docentes	1.877.268,00	586.744,00	586.744,00	31%

MUNICIPIO DEL DISTRITO METROPOLITANO DE QUITO
ANEXO 2
CEDULA PRESUPUESTARIA DE GASTOS MUNICIPIO DE QUITO
AL 07 DE MAYO 2018

ÁREA/SECTOR/DEPENDENCIA/GRUPO DE GASTO/PARTIDA PRESUP.	Codificado	Comprometido	Devengado	% Ejec. Dev.
710203 Decimotercer Sueldo	183.769,78	4.766,72	4.766,72	3%
710204 Decimocuarto Sueldo	63.497,00	1.684,23	1.684,23	3%
710304 Compensación por Transporte	1.848,00	425,00	425,00	23%
710306 Alimentación	14.784,00	4.536,00	4.536,00	31%
710401 Por Cargas Familiares	611,57	23,16	23,16	4%
710408 Subsidio de Antigüedad	3.669,40	1.427,12	1.427,12	39%
710507 Honorarios	6.639,29	2.236,35	2.236,35	34%
710509 Horas Extraordinarias y Suplementarias	1.663,77	-	-	0%
710510 Servicios Personales por Contrato	11.016,00	-	-	0%
710512 Subrogación	2.048,18	-	-	0%
710513 Encargos	8.996,35	4.668,00	4.668,00	52%
710601 Aporte Patronal	250.191,93	78.159,29	78.159,29	31%
710602 Fondo de Reserva	183.769,78	55.613,37	55.613,37	30%
710707 Compensación por Vacaciones no Gozadas por	7.211,27	-	-	0%
73 BIENES Y SERVICIOS PARA INVERSIÓN	1.026.508,00	338.582,20	157.875,88	15%
730101 Agua Potable	25.000,00	25.000,00	8.467,34	34%
730104 Energía Eléctrica	22.000,00	22.000,00	4.487,77	20%
730105 Telecomunicaciones	8.532,00	8.532,00	1.650,11	19%
730203 Almacenamiento, Embalaje, Envase y Recarga	1.000,00	-	-	0%
730204 Edición, Impresión, Reproducción, Publicaci	13.710,00	4.047,40	4.047,40	30%
730205 Espectáculos Culturales y Sociales	39.673,00	7.209,60	6.571,20	17%
730208 Servicio de Vigilancia	185.335,59	91.278,44	58.623,92	32%
730209 Servicios de Aseo; Vestimenta de Trabajo; F	145.454,40	104.428,80	44.755,20	31%
730235 Servicio de Alimentación	-	-	-	0%
730403 Mobiliarios (Instalación, Mantenimiento y R	2.000,00	-	-	0%
730404 Maquinarias y Equipos (Instalación, Manteni	6.000,00	4.023,77	-	0%
730420 Instalación, Mantenimiento y Reparación de	386.503,01	82,88	82,88	0%
730422 Vehículos Terrestres (Mantenimiento y Repar	6.000,00	178,00	178,00	3%
730605 Estudio y Diseño de Proyectos	80.500,00	68.135,76	25.346,51	31%
730704 Mantenimiento y Reparación de Equipos y Sis	6.500,00	-	-	0%
730804 Materiales de Oficina	5.000,00	1.997,50	1.997,50	40%
730805 Materiales de Aseo	4.500,00	-	-	0%
730806 Herramientas (Bienes de Uso y Consumo de In	500,00	-	-	0%
730807 Materiales de Impresión, Fotografía, Reprod	46.000,00	-	-	0%
730811 Insumos, Bienes, Materiales y Suministros p	15.000,00	159,32	159,32	1%
730812 Materiales Didácticos	6.000,00	-	-	0%
730827 Uniformes Deportivos	5.000,00	1.265,51	1.265,51	25%
730837 Combustible, Lubricantes y Aditivos en Gene	4.000,00	-	-	0%
730841 Repuestos y Accesorios para Vehículos Terr	5.000,00	243,22	243,22	5%
730844 Repuestos y Accesorios para Maquinarias, Pl	5.000,00	-	-	0%
730899 Otros de Uso y Consumo de Inversión	-	-	-	0%
731403 Mobiliarios (Bienes Muebles no Depreciables	1.500,00	-	-	0%
731407 Equipos, Sistemas y Paquetes Informáticos	800,00	-	-	0%
75 OBRAS PÚBLICAS	53.000,00	-	-	0%
750501 En Obras de Infraestructura	53.000,00	-	-	0%
84 BIENES DE LARGA DURACIÓN	304.800,00	-	-	0%
840103 Mobiliarios (Bienes de Larga Duración)	1.000,00	-	-	0%
840104 Maquinarias y Equipos (Bienes de Larga Dura	47.701,00	-	-	0%
840107 Equipos, Sistemas y Paquetes Informáticos	256.099,00	-	-	0%
INCLUSION SOCIAL	25.953.857,64	24.537.637,16	9.295.587,72	36%
COMPINA	750.000,00	750.000,00	375.000,00	50%
78 TRANSFERENCIAS Y DONACIONES PARA INVERSIÓN	750.000,00	750.000,00	375.000,00	50%
780102 A entidades Descentralizadas y Autónomas (T	750.000,00	750.000,00	375.000,00	50%
Secretaría De Inclusión Social	1.895.357,64	479.137,16	478.212,72	25%
71 GASTOS EN PERSONAL PARA INVERSIÓN	1.140.242,17	328.369,02	328.369,02	29%
710105 Remuneraciones Unificadas	556.820,00	219.904,00	219.904,00	39%
710106 Salarios Unificados	7.362,60	2.454,20	2.454,20	33%
710203 Decimotercer Sueldo	78.744,55	4.004,79	4.004,79	5%
710204 Decimocuarto Sueldo	21.616,00	1.061,61	1.061,61	5%
710304 Compensación por Transporte	132,00	40,50	40,50	31%
710306 Alimentación	1.056,00	324,00	324,00	31%
710401 Por Cargas Familiares	36,81	11,58	11,58	31%
710408 Subsidio de Antigüedad	220,88	85,88	85,88	39%
710507 Honorarios	3.825,77	1.458,33	1.458,33	38%
710509 Horas Extraordinarias y Suplementarias	9.165,79	1.613,57	1.613,57	18%
710510 Servicios Personales por Contrato	254.292,00	38.774,00	38.774,00	15%

MUNICIPIO DEL DISTRITO METROPOLITANO DE QUITO
ANEXO 2
CEDULA PRESUPUESATRIA DE GASTOS MUNICIPIO DE QUITO
AL 07 DE MAYO 2018

ÁREA/SECTOR/DEPENDENCIA/GRUPO DE GASTO/PARTIDA PRESUP.	Codificado	Comprometido	Devengado	% Ejec. Dev.
710512 Subrogación	3.517,80	3.420,00	3.420,00	97%
710513 Encargos	1.210,82	-	-	0%
710601 Aporte Patronal	119.497,41	33.638,27	33.638,27	28%
710602 Fondo de Reserva	78.744,56	21.578,29	21.578,29	27%
710707 Compensación por Vacaciones no Gozadas por	3.999,18	-	-	0%
73 BIENES Y SERVICIOS PARA INVERSIÓN	255.329,47	3.461,59	2.537,15	1%
730204 Edición, Impresión, Reproducción, Publicaci	73.519,47	-	-	0%
730205 Espectáculos Culturales y Sociales	128.310,00	-	-	0%
730217 Difusión e Información	2.000,00	-	-	0%
730235 Servicio de Alimentación	10.000,00	-	-	0%
730420 Instalación, Mantenimiento y Reparación de	730,00	685,79	685,79	94%
730613 Capacitación para la Ciudadanía en General	30.540,00	-	-	0%
730704 Mantenimiento y Reparación de Equipos y Sis	300,00	-	-	0%
730801 Alimentos y Bebidas	320,00	-	-	0%
730807 Materiales de Impresión, Fotografía, Reprod	1.600,00	1.520,96	1.520,96	95%
730812 Materiales Didácticos	1.980,00	-	-	0%
730820 Menaje de Cocina, de Hogar, Accesorios Desc	5.480,00	924,44	-	0%
731411 Partes y Repuestos	550,00	330,40	330,40	60%
78 TRANSFERENCIAS Y DONACIONES PARA INVERSIÓN	490.426,00	146.250,00	146.250,00	30%
780204 Al Sector Privado no Financiero	344.176,00	-	-	0%
780206 Becas	146.250,00	146.250,00	146.250,00	100%
84 BIENES DE LARGA DURACIÓN	9.360,00	1.056,55	1.056,55	11%
840103 Mobiliarios (Bienes de Larga Duración)	1.860,00	1.056,55	1.056,55	57%
840104 Maquinarias y Equipos (Bienes de Larga Dura	7.500,00	-	-	0%
UNIDAD PATRONATO MUNICIPAL SAN JOSE	23.308.500,00	23.308.500,00	8.442.375,00	36%
78 TRANSFERENCIAS Y DONACIONES PARA INVERSIÓN	23.308.500,00	23.308.500,00	8.442.375,00	36%
780102 A entidades Descentralizadas y Autónomas (T	23.308.500,00	23.308.500,00	8.442.375,00	36%
SALUD	19.812.800,67	5.670.934,83	4.317.497,14	22%
Secretaría De Salud	2.121.125,43	414.531,54	414.089,36	20%
71 GASTOS EN PERSONAL PARA INVERSIÓN	1.666.546,97	403.317,87	403.317,87	24%
710105 Remuneraciones Unificadas	836.348,36	224.191,12	224.191,12	27%
710106 Salarios Unificados	52.776,60	17.592,20	17.592,20	33%
710203 Decimotercer Sueldo	93.074,33	2.828,88	2.828,88	3%
710204 Decimocuarto Sueldo	27.277,34	1.022,99	1.022,99	4%
710304 Compensación por Transporte	924,00	243,00	243,00	26%
710306 Alimentación	7.392,00	2.268,00	2.268,00	31%
710401 Por Cargas Familiares	263,88	11,58	11,58	4%
710408 Subsidio de Antigüedad	1.583,30	472,68	472,68	30%
710507 Honorarios	15.435,69	13.695,84	13.695,84	89%
710509 Horas Extraordinarias y Suplementarias	1.997,44	1.272,62	1.272,62	64%
710510 Servicios Personales por Contrato	354.967,00	71.514,00	71.514,00	20%
710512 Subrogación	6.547,21	2.570,07	2.570,07	39%
710513 Encargos	1.894,42	-	-	0%
710601 Aporte Patronal	157.113,75	41.540,55	41.540,55	26%
710602 Fondo de Reserva	103.674,33	24.094,34	24.094,34	23%
710707 Compensación por Vacaciones no Gozadas por	5.277,32	-	-	0%
73 BIENES Y SERVICIOS PARA INVERSIÓN	422.300,15	11.213,67	10.771,49	3%
730204 Edición, Impresión, Reproducción, Publicaci	11.000,00	-	-	0%
730205 Espectáculos Culturales y Sociales	20.000,00	-	-	0%
730209 Servicios de Aseo; Vestimenta de Trabajo; F	8.000,00	-	-	0%
730420 Instalación, Mantenimiento y Reparación de	10.000,00	-	-	0%
730606 Honorarios por Contratos Civiles de Servi	269.850,46	-	-	0%
730702 Arrendamiento y Licencias de Uso de Paquete	1.500,00	-	-	0%
730804 Materiales de Oficina	-	-	-	0%
730805 Materiales de Aseo	2.000,00	442,18	-	0%
730808 Instrumental Médico Menor	5.000,00	-	-	0%
730809 Medicinas y Productos Farmacéuticos	1.450,00	-	-	0%
730810 Materiales e Insumos para Laboratorio y Uso	5.000,00	-	-	0%
730812 Materiales Didácticos	2.000,00	-	-	0%
730823 Alimentos, Medicinas, Productos de Aseo y A	33.420,00	7.213,08	7.213,08	22%
730826 Insumos para Procedimientos Médicos	53.079,69	3.558,41	3.558,41	7%
77 OTROS GASTOS DE INVERSIÓN	1.000,00	-	-	0%
770102 Tasas Generales, Impuestos, Contribuciones,	1.000,00	-	-	0%
84 BIENES DE LARGA DURACIÓN	31.278,31	-	-	0%
840103 Mobiliarios (Bienes de Larga Duración)	3.300,00	-	-	0%
840104 Maquinarias y Equipos (Bienes de Larga Dura	11.900,00	-	-	0%

MUNICIPIO DEL DISTRITO METROPOLITANO DE QUITO
ANEXO 2
CEDULA PRESUPUESARIA DE GASTOS MUNICIPIO DE QUITO
AL 07 DE MAYO 2018

ÁREA/SECTOR/DEPENDENCIA/GRUPO DE GASTO/PARTIDA PRESUP.	Codificado	Comprometido	Devengado	% Ejec. Dev.
840107 Equipos, Sistemas y Paquetes Informáticos	8.500,00	-	-	0%
840113 EQUIPO MEDICO	7.578,31	-	-	0%
Unidad de Salud Centro	5.120.837,91	1.367.571,18	1.168.026,91	23%
71 GASTOS EN PERSONAL PARA INVERSIÓN	3.673.881,21	1.024.773,47	1.024.755,71	28%
710105 Remuneraciones Unificadas	1.539.511,00	435.513,31	435.513,31	28%
710106 Salarios Unificados	137.088,24	42.810,82	42.793,06	31%
710203 Decimotercer Sueldo	228.711,02	10.864,33	10.864,33	5%
710204 Decimocuarto Sueldo	67.164,00	2.401,85	2.401,85	4%
710304 Compensación por Transporte	1.980,00	486,00	486,00	25%
710306 Alimentación	15.840,00	4.536,00	4.536,00	29%
710401 Por Cargas Familiares	685,44	30,88	30,88	5%
710408 Subsidio de Antigüedad	4.112,65	1.335,41	1.335,41	32%
710507 Honorarios	12.543,73	7.816,31	7.816,31	62%
710509 Horas Extraordinarias y Suplementarias	1.290,85	643,15	643,15	50%
710510 Servicios Personales por Contrato	1.067.933,00	347.770,00	347.770,00	33%
710512 Subrogación	2.544,78	171,60	171,60	7%
710513 Encargos	5.089,56	-	-	0%
710601 Aporte Patronal	346.497,88	105.308,02	105.308,02	30%
710602 Fondo de Reserva	228.711,02	63.074,82	63.074,82	28%
710707 Compensación por Vacaciones no Gozadas por	14.178,04	2.010,97	2.010,97	14%
73 BIENES Y SERVICIOS PARA INVERSIÓN	1.360.122,86	338.766,39	140.914,28	10%
730101 Agua Potable	5.000,00	1.211,83	1.211,83	24%
730104 Energía Eléctrica	10.500,00	3.169,94	3.169,94	30%
730105 Telecomunicaciones	19.000,00	559,36	559,36	3%
730202 Fletes y Maniobras	195.000,00	-	-	0%
730204 Edición, Impresión, Reproducción, Publicaci	37.548,63	397,60	285,60	1%
730205 Espectáculos Culturales y Sociales	55.000,00	35.704,20	8.585,74	16%
730208 Servicio de Vigilancia	107.000,00	99.418,76	25.539,48	24%
730209 Servicios de Aseo; Vestimenta de Trabajo; F	103.500,00	45.300,56	26.246,90	25%
730217 Difusión e Información	7.500,00	-	-	0%
730219 Publicidad y Propaganda Usando otros Medios	-	-	-	0%
730226 Servicios Médicos Hospitalarios y Complemen	30.876,49	5.902,06	5.902,06	19%
730229 Servicios de Soporte al Usuario a través de	10.000,00	-	-	0%
730235 Servicio de Alimentación	96.469,92	88.186,03	19.849,08	21%
730403 Mobiliarios (Instalación, Mantenimiento y R	15.360,00	930,72	930,72	6%
730404 Maquinarias y Equipos (Instalación, Manteni	38.500,00	9.622,30	5.394,30	14%
730420 Instalación, Mantenimiento y Reparación de	31.000,00	19.492,83	18.686,43	60%
730422 Vehículos Terrestres (Mantenimiento y Repar	31.150,00	2.641,92	2.167,64	7%
730606 Honorarios por Contratos Civiles de Servi	179.000,00	-	-	0%
730704 Mantenimiento y Reparación de Equipos y Sis	25.123,92	4.687,20	1.540,00	6%
730802 Vestuario, Lencería, Prendas de Protección,	5.309,64	-	-	0%
730804 Materiales de Oficina	5.500,00	1.802,97	1.319,13	24%
730805 Materiales de Aseo	21.492,16	5.875,78	5.852,26	27%
730807 Materiales de Impresión, Fotografía, Reprod	25.000,00	6.233,29	6.233,29	25%
730809 Medicinas y Productos Farmacéuticos	45.000,00	1.413,33	1.413,33	3%
730810 Materiales e Insumos para Laboratorio y Uso	90.600,00	42,00	42,00	0%
730811 Insumos, Bienes, Materiales y Suministros p	2.000,00	1.553,99	1.553,99	78%
730812 Materiales Didácticos	4.000,00	-	-	0%
730826 Insumos para Procedimientos Médicos	97.442,10	726,99	726,99	1%
730832 Dispositivos Médicos para Odontología	40.000,00	-	-	0%
730837 Combustible, Lubricantes y Aditivos en Gene	2.400,00	787,82	787,82	33%
730844 Repuestos y Accesorios para Maquinarias, PI	13.000,00	2.618,92	2.430,40	19%
731403 Mobiliarios (Bienes Muebles no Depreciables	6.600,00	-	-	0%
731404 Maquinarias y Equipos (Bienes Muebles no De	2.250,00	485,99	485,99	22%
731408 Bienes Artísticos, Culturales, Bienes Depor	2.000,00	-	-	0%
77 OTROS GASTOS DE INVERSIÓN	1.000,00	-	-	0%
770102 Tasas Generales, Impuestos, Contribuciones,	1.000,00	-	-	0%
84 BIENES DE LARGA DURACIÓN	85.833,84	4.031,32	2.356,92	3%
840103 Mobiliarios (Bienes de Larga Duración)	41.000,00	-	-	0%
840104 Maquinarias y Equipos (Bienes de Larga Dura	25.833,84	1.445,46	1.445,46	6%
840107 Equipos, Sistemas y Paquetes Informáticos	14.000,00	2.585,86	911,46	7%
840404 Páginas Web	5.000,00	-	-	0%
Unidad de Salud Norte	4.935.321,81	1.352.897,78	1.002.360,82	20%
71 GASTOS EN PERSONAL PARA INVERSIÓN	3.677.559,53	880.114,96	880.008,65	24%
710105 Remuneraciones Unificadas	2.417.263,00	607.314,99	607.314,99	25%
710106 Salarios Unificados	179.434,44	57.364,54	57.258,23	32%

MUNICIPIO DEL DISTRITO METROPOLITANO DE QUITO
ANEXO 2
CEDULA PRESUPUESATRIA DE GASTOS MUNICIPIO DE QUITO
AL 07 DE MAYO 2018

ÁREA/SECTOR/DEPENDENCIA/GRUPO DE GASTO/PARTIDA PRESUP.	Codificado	Comprometido	Devengado	% Ejec. Dev.
710203 Decimotercer Sueldo	224.764,16	8.747,91	8.747,91	4%
710204 Decimocuarto Sueldo	58.286,00	3.634,24	3.634,24	6%
710304 Compensación por Transporte	2.772,00	526,50	526,50	19%
710306 Alimentación	22.176,00	6.480,00	6.480,00	29%
710401 Por Cargas Familiares	897,17	42,46	42,46	5%
710408 Subsidio de Antigüedad	5.383,03	1.963,72	1.963,72	36%
710507 Honorarios	8.977,46	7.129,71	7.129,71	79%
710509 Horas Extraordinarias y Suplementarias	2.240,70	2.227,91	2.227,91	99%
710510 Servicios Personales por Contrato	152.801,00	29.142,00	29.142,00	19%
710512 Subrogación	2.632,54	-	-	0%
710513 Encargos	5.265,07	-	-	0%
710601 Aporte Patronal	346.914,39	88.497,98	88.497,98	26%
710602 Fondo de Reserva	229.124,87	52.818,41	52.818,41	23%
710707 Compensación por Vacaciones no Gozadas por	18.627,70	14.224,59	14.224,59	76%
73 BIENES Y SERVICIOS PARA INVERSIÓN	1.051.362,28	471.573,22	121.808,97	12%
730101 Agua Potable	11.000,00	4.775,92	4.775,92	43%
730104 Energía Eléctrica	20.000,00	5.076,99	5.076,99	25%
730105 Telecomunicaciones	4.700,00	1.277,27	1.277,27	27%
730201 Transporte de Personal	36.200,10	32.532,83	9.638,42	27%
730203 Almacenamiento, Embalaje, Envase y Recarga	700,00	-	-	0%
730204 Edición, Impresión, Reproducción, Publicaci	11.000,00	-	-	0%
730205 Espectáculos Culturales y Sociales	2.002,00	1.952,16	1.952,16	98%
730208 Servicio de Vigilancia	123.037,29	114.709,51	28.842,09	23%
730209 Servicios de Aseo; Vestimenta de Trabajo; F	140.000,00	125.164,17	27.655,52	20%
730217 Difusión e Información	1.510,00	-	-	0%
730404 Maquinarias y Equipos (Instalación, Manteni	53.000,00	17.692,96	2.142,56	4%
730420 Instalación, Mantenimiento y Reparación de	15.000,00	-	-	0%
730422 Vehículos Terrestres (Mantenimiento y Repar	56.962,28	616,00	616,00	1%
730517 Vehículos Terrestres (Arrendamiento)#	50,00	-	-	0%
730606 Honorarios por Contratos Civiles de Servi	39.648,00	-	-	0%
730802 Vestuario, Lencería, Prendas de Protección,	6.000,00	-	-	0%
730804 Materiales de Oficina	5.570,00	-	-	0%
730805 Materiales de Aseo	18.580,00	7.140,95	-	0%
730807 Materiales de Impresión, Fotografía, Reprod	6.140,00	6.116,81	6.116,81	100%
730809 Medicinas y Productos Farmacéuticos	54.000,00	27.466,18	7.754,74	14%
730810 Materiales e Insumos para Laboratorio y Uso	168.000,00	89.539,39	20.686,41	12%
730811 Insumos, Bienes, Materiales y Suministros p	5.926,36	-	-	0%
730812 Materiales Didácticos	1.036,25	-	-	0%
730826 Insumos para Procedimientos Médicos	164.000,00	8.802,75	56,00	0%
730832 Dispositivos Médicos para Odontología	50.700,00	-	-	0%
730837 Combustible, Lubricantes y Aditivos en Gene	7.500,00	3.262,25	67,20	1%
730840 Combustibles, Lubricantes y Aditivos en Gen	600,00	-	-	0%
730841 Respuestos y Accesorios para Vehículos Terr	15.500,00	794,08	794,08	5%
730844 Repuestos y Accesorios para Maquinarias, PI	33.000,00	24.653,00	4.356,80	13%
77 OTROS GASTOS DE INVERSIÓN	9.100,00	1.209,60	543,20	6%
770102 Tasas Generales, Impuestos, Contribuciones,	9.000,00	1.209,60	543,20	6%
770203 Comisiones Bancarias	100,00	-	-	0%
84 BIENES DE LARGA DURACIÓN	197.300,00	-	-	0%
840104 Maquinarias y Equipos (Bienes de Larga Dura	133.300,00	-	-	0%
840113 EQUIPO MEDICO	46.000,00	-	-	0%
840117 Equipo e Instrumental Médico y Odontológico	18.000,00	-	-	0%
Unidad de Salud Sur	7.635.515,52	2.535.934,33	1.733.020,05	23%
71 GASTOS EN PERSONAL PARA INVERSIÓN	5.184.272,30	1.288.887,65	1.288.887,65	25%
710105 Remuneraciones Unificadas	3.368.834,00	920.174,10	920.174,10	27%
710106 Salarios Unificados	217.025,42	60.985,26	60.985,26	28%
710203 Decimotercer Sueldo	322.369,95	11.567,42	11.567,42	4%
710204 Decimocuarto Sueldo	85.852,83	2.813,52	2.813,52	3%
710304 Compensación por Transporte	3.454,00	648,00	648,00	19%
710306 Alimentación	27.632,00	7.452,00	7.452,00	27%
710401 Por Cargas Familiares	1.117,62	127,38	127,38	11%
710408 Subsidio de Antigüedad	6.494,52	2.111,70	2.111,70	33%
710507 Honorarios	12.516,01	11.177,89	11.177,89	89%
710509 Horas Extraordinarias y Suplementarias	14.033,49	6.709,54	6.709,54	48%
710510 Servicios Personales por Contrato	282.580,00	48.002,00	48.002,00	17%
710512 Subrogación	3.700,67	216,67	216,67	6%
710513 Encargos	7.401,35	-	-	0%

MUNICIPIO DEL DISTRITO METROPOLITANO DE QUITO
ANEXO 2
CEDULA PRESUPUESATRIA DE GASTOS MUNICIPIO DE QUITO
AL 07 DE MAYO 2018

ÁREA/SECTOR/DEPENDENCIA/GRUPO DE GASTO/PARTIDA PRESUP.	Codificado	Comprometido	Devengado	% Ejec. Dev.
710601 Aporte Patronal	488.272,46	132.120,13	132.120,13	27%
710602 Fondo de Reserva	322.369,95	78.952,22	78.952,22	24%
710707 Compensación por Vacaciones no Gozadas por	20.618,03	5.829,82	5.829,82	28%
73 BIENES Y SERVICIOS PARA INVERSIÓN	2.051.703,43	1.149.700,28	346.786,00	17%
730101 Agua Potable	14.500,00	4.030,15	4.030,15	28%
730104 Energía Eléctrica	32.500,00	10.057,47	10.057,47	31%
730105 Telecomunicaciones	18.000,00	6.640,26	4.193,02	23%
730201 Transporte de Personal	95.500,00	40.814,96	22.457,22	24%
730203 Almacenamiento, Embalaje, Envase y Recarga	5.100,00	889,67	-	0%
730204 Edición, Impresión, Reproducción, Publicaci	11.000,00	-	-	0%
730208 Servicio de Vigilancia	148.000,00	109.016,88	40.881,39	28%
730209 Servicios de Aseo; Vestimenta de Trabajo; F	340.000,00	292.834,21	89.291,06	26%
730217 Difusión e Información	1.000,00	896,00	896,00	90%
730235 Servicio de Alimentación	105.000,00	64.560,01	14.614,52	14%
730299 Otros Servicios	50,00	-	-	0%
730404 Maquinarias y Equipos (Instalación, Manteni	92.339,32	69.142,67	16.763,16	18%
730420 Instalación, Mantenimiento y Reparación de	6.621,86	4.277,22	4.277,22	65%
730422 Vehículos Terrestres (Mantenimiento y Repar	3.300,00	-	-	0%
730499 Otras Instalaciones, Mantenimientos y Repar	100,00	-	-	0%
730502 Edificios, Locales, Residencias, Parqueader	483.763,08	475.276,08	118.819,01	25%
730601 Consultoría, Asesoría e Investigación Espec	80.000,00	-	-	0%
730704 Mantenimiento y Reparación de Equipos y Sis	5.000,00	-	-	0%
730802 Vestuario, Lencería, Prendas de Protección,	3.000,00	-	-	0%
730804 Materiales de Oficina	8.000,00	4.183,82	3.796,92	47%
730805 Materiales de Aseo	17.200,00	3.526,80	2.988,81	17%
730807 Materiales de Impresión, Fotografía, Reprod	8.000,00	-	-	0%
730809 Medicinas y Productos Farmacéuticos	90.000,00	8.466,43	4.438,58	5%
730810 Materiales e Insumos para Laboratorio y Uso	181.000,00	18.131,28	4.537,57	3%
730811 Insumos, Bienes, Materiales y Suministros p	5.000,00	4.575,98	-	0%
730826 Insumos para Procedimientos Médicos	164.776,00	26.420,61	2.049,60	1%
730832 Dispositivos Médicos para Odontología	15.684,21	-	-	0%
730837 Combustible, Lubricantes y Aditivos en Gene	7.500,00	4.680,74	1.697,50	23%
730841 Repuestos y Accesorios para Vehículos Terr	2.000,00	996,80	996,80	50%
730844 Repuestos y Accesorios para Maquinarias, Pl	107.568,96	282,24	-	0%
731404 Maquinarias y Equipos (Bienes Muebles no De	200,00	-	-	0%
77 OTROS GASTOS DE INVERSIÓN	2.000,00	-	-	0%
770102 Tasas Generales, Impuestos, Contribuciones,	2.000,00	-	-	0%
78 TRANSFERENCIAS Y DONACIONES PARA INVERSIÓN	382.128,00	95.532,00	95.532,00	25%
780206 Becas	382.128,00	95.532,00	95.532,00	25%
84 BIENES DE LARGA DURACIÓN	15.411,79	1.814,40	1.814,40	12%
840113 EQUIPO MEDICO	10.411,79	1.814,40	1.814,40	17%
840115 Equipo Odontológico	5.000,00	-	-	0%
Total MDMQ	674.484.429,04	338.200.457,72	136.383.668,52	20%

MUNICIPIO DEL DISTRITO METROPOLITANO DE QUITO
CEDULA PRESUPUESATRIA DE GASTOS METRO DE QUITO
AL 07 DE MAYO 2018

Descripción	Codificado	Comprometido	Devengado	% Ejec. Dev.
COMUNALES	1.007.286.324,89	995.784.884,89	196.074.208,17	19%
MOVILIDAD	1.007.286.324,89	995.784.884,89	196.074.208,17	19%
Secretaría De Movilidad	1.007.286.324,89	995.784.884,89	196.074.208,17	19%
73 BIENES Y SERVICIOS PARA INVERSIÓN	23.167.591,76	11.666.151,76	3.299.517,68	14%
730601 Consultoría, Asesoría e Investigación Espec	23.167.591,76	11.666.151,76	3.299.517,68	14%
75 OBRAS PÚBLICAS	892.683.495,22	892.683.495,22	192.774.690,49	22%
750105 Obras Públicas de Transporte y Vías	892.683.495,22	892.683.495,22	192.774.690,49	22%
84 BIENES DE LARGA DURACIÓN	91.435.237,91	91.435.237,91	-	0%
840105 Vehículos (Bienes de Larga Duración)	91.435.237,91	91.435.237,91	-	0%
Total METRO	1.007.286.324,89	995.784.884,89	196.074.208,17	19%
Total Municipio	1.681.770.753,93	1.333.985.342,61	331.457.776,69	20%

ANEXO 3

MUNICIPIO DEL DISTRITO METROPOLITANO DE QUITO				
LIQUIDACIÓN PRESUPUESTARIA 2017				
INGRESOS				
EMPRESAS Y ENTES ADSCRITOS				

EMPRESA / ENTE	ASIGNACIÓN INICIAL	CODIFICADO	DEVENGADO	RECAUDADO
EMPRESA	569.764.201,72	526.462.582,54	545.445.542,73	413.969.454,72
EMASEO	68.111.635,92	52.405.962,88	48.018.538,60	0,00
EMPRESA DE RASTRO	5.126.970,03	5.315.502,00	5.289.841,89	4.389.369,93
EP EMSEGURIDAD	9.027.194,42	19.076.653,80	18.375.362,79	18.375.362,79
EPMAPS	188.262.738,00	172.341.119,00	201.197.411,43	195.926.440,21
EPMMOP	216.770.248,47	177.444.408,82	177.444.408,82	132.643.313,92
METRO DE QUITO	25.607.891,46	23.744.394,67	23.676.148,84	23.476.148,84
EMGIRS - EP	33.821.690,41	41.674.460,48	38.681.622,60	37.263.011,20
EMPRESA MERCADO MAYORISTA	1.742.386,11	2.294.348,95	1.903.656,48	1.895.807,83
EMPRESA DE HÁBITAT Y VIVIENDA	14.645.368,62	14.028.354,16	14.028.354,16	0,00
QUITO TURISMO	6.648.078,28	6.748.078,28	6.692.856,65	0,00
EPMSA		11.389.299,50	10.137.340,47	0,00
ENTES	88.766.864,87	92.906.568,12	91.614.187,64	79.100.410,15
CUERPO DE BOMBEROS	47.851.458,79	50.538.914,06	50.250.061,44	50.241.494,93
FONDO AMBIENTAL	2.683.109,07	1.378.682,87	1.291.180,08	1.291.180,08
FUNDACIÓN MUSEOS DE LA CIUDAD	6.390.756,36	6.359.623,41	6.339.427,66	0,00
QUITO HONESTO	1.352.500,81	1.352.500,81	1.352.500,81	0,00
TEATRO NACIONAL SUCRE	4.436.000,00	5.400.759,10	4.838.100,33	4.837.233,20
UNIDAD PATRONATO SAN JOSE	22.300.000,00	23.310.889,99	23.310.889,99	22.155.501,94
CONQUITO	3.753.039,84	3.935.601,76	3.602.431,21	0,00
COMPINA	0,00	629.596,12	629.596,12	575.000,00
Total general	658.531.066,59	619.369.150,66	637.059.730,37	493.069.864,87

MUNICIPIO DEL DISTRITO METROPOLITANO DE QUITO				
LIQUIDACIÓN PRESUPUESTARIA 2017				
GASTOS				
EMPRESAS Y ENTES ADSCRITOS				

EMPRESA / ENTE	ASIGNACIÓN INICIAL	CODIFICADO	COMPROMETIDO	DEVENGADO
EMPRESA	569.764.201,72	526.131.244,81	460.062.463,82	453.593.691,26
EMASEO	68.111.635,92	52.405.962,88	45.867.545,09	45.828.063,93
EMPRESA DE RASTRO	5.126.970,03	5.315.502,00	4.380.567,21	4.380.290,61
EP EMSEGURIDAD	9.027.194,42	19.076.653,80	12.613.013,64	11.396.794,52
EPMAPS	188.262.738,00	172.341.118,75	154.467.730,45	154.467.730,45
EPMMOP	216.770.248,47	177.444.408,82	162.999.347,22	162.999.347,22
METRO DE QUITO	25.607.891,46	23.744.394,67	23.408.871,92	20.729.491,81
EMGIRS - EP	33.821.690,41	41.674.460,48	35.592.062,39	27.651.283,49
EMPRESA MERCADO MAYORISTA	1.742.386,11	1.963.010,97	1.756.895,76	1.644.742,94
EMPRESA DE HÁBITAT Y VIVIENDA	14.645.368,62	14.028.354,16	12.894.780,23	8.579.568,22
QUITO TURISMO	6.648.078,28	6.748.078,28	6.081.649,91	5.918.019,88
EPMSA		11.389.300,00		9.998.358,19
ENTES	88.766.864,87	92.906.568,12	80.520.985,53	73.462.001,04
CUERPO DE BOMBEROS	47.851.458,79	50.538.914,06	40.294.455,64	34.103.866,55
FONDO AMBIENTAL	2.683.109,07	1.378.682,87	1.241.947,52	1.211.217,11
FUNDACIÓN MUSEOS DE LA CIUDAD	6.390.756,36	6.359.623,41	6.054.640,14	5.635.261,42
QUITO HONESTO	1.352.500,81	1.352.500,81	1.082.452,93	1.082.452,93
TEATRO NACIONAL SUCRE	4.436.000,00	5.400.759,10	4.563.645,77	4.563.645,77
UNIDAD PATRONATO SAN JOSE	22.300.000,00	23.310.889,99	23.209.905,61	23.209.905,61
CONQUITO	3.753.039,84	3.935.601,76	3.560.523,79	3.142.237,52
COMPINA	0,00	629.596,12	513.414,13	513.414,13
Total general	658.531.066,59	619.037.812,93	540.585.449,35	527.055.692,30

La Empresa Pública Metropolitana de Transporte de Pasajeros de Quito no ha presentado la liquidación presupuestaria 2017

MUNICIPIO DEL DISTRITO METROPOLITANO DE QUITO
ANEXO 4
EJECUCIÓN DE PRESUPUESTARIA A MARZO 2018
INGRESOS
EMPRESAS Y ENTES ADSCRITOS

EMPRESA / ENTE	ASIGNACIÓN INICIAL	CODIFICADO	DEVENGADO	RECAUDADO
EMPRESA				
EMASEO	49.733.759,87	56.858.737,17	15.577.445,82	11.832.637,78
EMPRESA DE RASTRO	4.607.574,16	4.607.574,16	729.165,78	701.557,98
EP EMSEGURIDAD		16.715.863,96	8.537.139,77	
EPMAPS	186.767.151,82	186.767.151,82	49.934.692,86	52.934.692,86
EPMMOP	127.410.670,74	127.410.670,74	1.392.605,91	1.339.152,17
METRO DE QUITO	24.092.259,23	24.410.283,67	8.259.161,25	8.259.161,25
EMGIRS - EP		0,00		
EMPRESA MERCADO MAYORISTA	1.764.271,15	1.764.271,15	89.612,55	0,00
EMPRESA DE HÁBITAT Y VIVIENDA	10.227.831,93	10.227.831,93	52.815,98	
QUITO TURISMO	6.693.086,08	6.693.086,08	1.886.242,34	
EPMSA	10.510.600,00	10.958.000,00	652.138,49	
EMPRESA DE PASAJEROS	86.386.227,85	86.386.227,85	11.343.693,23	
ENTES				
CUERPO DE BOMBEROS		0,00		
FONDO AMBIENTAL	1.821.114,04	3.432.921,23	2.670.072,75	2.670.072,75
FUNDACIÓN MUSEOS DE LA CIUDAD	6.077.260,26	6.077.260,26	899.375,02	
QUITO HONESTO	1.181.396,88	1.181.396,88	468.723,23	468.723,23
TEATRO NACIONAL SUCRE	4.110.000,00	4.389.101,74	638.597,46	637.332,59
UNIDAD PATRONATO SAN JOSE	23.308.500,00	23.308.500,00	4.442.375,00	4.442.375,00
CONQUITO	2.534.703,36	2.538.203,36	1.090.368,66	
COMPINA	750.000,00	750.000,00	250.000,00	
Total general	547.976.407,87	574.477.082,00	108.914.226,10	89.285.705,61

* Información con corte a Enero 2018

** Información con corte a Febrero 2018

MUNICIPIO DEL DISTRITO METROPOLITANO DE QUITO
EJECUCIÓN DE PRESUPUESTARIA A MARZO 2018
GASTOS
EMPRESAS Y ENTES ADSCRITOS

EMPRESA / ENTE	ASIGNACIÓN INICIAL	CODIFICADO	COMPROMETIDO	DEVENGADO
EMPRESA	564.123.885,52	572.014.287,26	105.880.715,01	73.762.684,84
EMASEO	49.733.759,87	56.858.737,17	24.907.275,79	13.826.394,44
EMPRESA DE RASTRO	4.607.574,16	4.607.574,16	492.466,49	492.390,63
EP EMSEGURIDAD	16.715.863,96	16.715.863,96	8.408.271,74	1.617.217,54
EPMAPS	186.767.151,64	186.767.151,64	20.179,99	39.456.177,31
EPMMOP	127.410.670,74	127.410.670,74		
METRO DE QUITO	24.092.259,23	24.410.283,67	10.796.590,18	4.557.395,77
EMGIRS - EP	39.214.588,91	39.214.588,91	9.616.067,92	1.499.058,13
EMPRESA MERCADO MAYORISTA	1.764.271,15	1.764.271,15	306.679,22	306.679,22
EMPRESA DE HÁBITAT Y VIVIENDA	10.227.831,93	10.227.831,93	5.182.924,44	
QUITO TURISMO	6.693.086,08	6.693.086,08	2.107.953,95	1.472.371,49
EPMSA	10.510.600,00	10.958.000,00	1.788.361,55	1.434.294,20
EMPRESA DE PASAJEROS	86.386.227,85	86.386.227,85	42.253.943,74	9.100.706,11
ENTES	39.782.974,54	41.670.138,47	7.400.684,99	6.605.999,32
CUERPO DE BOMBEROS		0,00		
FONDO AMBIENTAL	1.821.114,04	3.425.676,23	185.593,45	178.901,26
FUNDACIÓN MUSEOS DE LA CIUDAD	6.077.260,26	6.077.260,26	1.036.759,70	602.063,76
QUITO HONESTO	1.181.396,88	1.181.396,88	243.512,23	243.512,23
TEATRO NACIONAL SUCRE	4.110.000,00	4.389.101,74	852.043,71	852.043,71
UNIDAD PATRONATO SAN JOSE	23.308.500,00	23.308.500,00	4.080.868,10	4.080.868,10
CONQUITO	2.534.703,36	2.538.203,36	1.001.907,80	500.849,67
COMPINA	750.000,00	750.000,00		147.760,59
Total general	609.906.880,06	613.684.425,73	143.281.400,00	80.368.684,15

* Información con corte a Enero 2018

** Información con corte a Febrero 2018

MUNICIPIO DEL DISTRITO METROPOLITANO DE QUITO ANEXO 5 PLAN DE FORTALECIMIENTO DE TRANSPORTE PÚBLICO						
Año	Partida Presupuestaria	Asignación Inicial	Reformas	Codificado	Devengado	
2015	780204 Al Sector Privado no Financiero	-	9.514.338,32	9.514.338,32	9.472.550,00	
2016	780204 Al Sector Privado no Financiero	25.000.000,00	(527.248,78)	24.472.751,22	24.456.100,00	
2017	780204 Al Sector Privado no Financiero	25.000.000,00	(4.382.850,00)	20.617.150,00	20.617.150,00	
2018	780204 Al Sector Privado no Financiero	18.000.000,00	-	18.000.000,00	2.794.000,00	
TOTAL PLAN FORTALECIMIENTO TRANSPORTE PÚBLICO		68.000.000,00	4.604.239,54	72.604.239,54	57.339.800,00	

ATENDER
 RESPONDER
 VERIFICAR
 FIRMAR
 DEVOLVER
 URGENTE
 OTROS

COPIAS: TES PT CYG COAC SE

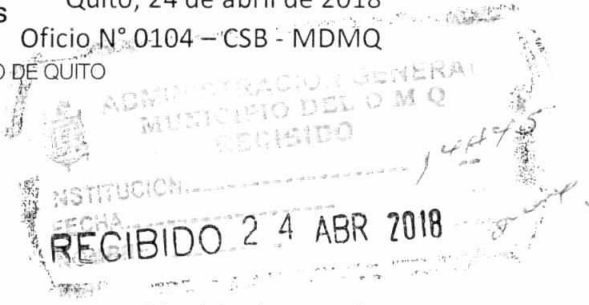
Fecha: 27 ABR 2018
 Firma: Soledad Benítez Burgos



2018 - 062755

Soledad Benítez Burgos
 CONCEJALA
 MUNICIPIO DEL DISTRITO METROPOLITANO DE QUITO

Quito, 24 de abril de 2018
 Oficio N° 0104 - CSB - MDMQ



Economista
Miguel Dávila
ASMINISTRADOR GENERAL DEL MUNICIPIO DEL DMQ
 Presente. -

ASUNTO: Solicitud de evaluación de los Ingresos del Presupuesto Municipal y estado financiero.

De mi consideración:

En el cumplimiento de mis atribuciones de acuerdo a lo que dispone el Artículo 88 del Código Orgánico de Organización Territorial Autonomía y Descentralización, en el contexto del escándalo de corrupción desatado estos días, que han manchado la institucionalidad del Municipio del Distrito Metropolitano de Quito, y con el fin de precautelar los recursos de los ciudadanos, le solicito me haga llegar la siguiente información de manera urgente hasta el 30 de abril de 2018.

- Recaudación efectiva de los ingresos de presupuesto del Municipio del Distrito Metropolitano de Quito, del período enero marzo 2018, a nivel de ítem presupuestario y desagregada por año, comparada con el presupuesto aprobado y otro cuadro comparativo con la recaudación del año 2017 en igual período. Y
- Ejecución presupuestaria Consolidada de los Gastos desagregada nivel de Grupo de Gasto, partida presupuestaria, y otro cuadro por Ente Desconcentrado y Grupo de Gasto. S
- Estados financieros y Liquidación presupuestaria del ejercicio 2017 de las Empresas Públicas Metropolitanas y de las entidades adscritas. Y
- Ejecución presupuestaria enero - marzo del 2018 de las empresas Públicas Metropolitanas y de las entidades adscritas. Y
- Transferencias o Pagos realizados a la AMT para atender la compensación a los transportistas desde el año 2015 hasta la fecha. S

Por su atención, anticipo mi agradecimiento.

Atentamente,

Soledad Benítez Burgos
CONCEJALA METROPOLITANO DE QUITO

27 ABR 2018



METROPOLITANO FINANCIERA

CON TRAMITE NECESAR	ATENCIÓN	COMPROBADA
ANALIZAR	CONTESTAR	VERIFICAR
REPARANTECEDENTE	REVISAR INFORME	FIRMAR
APROBAR	PREPARAR RESPUESTA	DEVOLVER
ARCHIVAR		URGENTE
		OTROS

COMPT TES PTE CYG COACL SE

27 ABR 2018

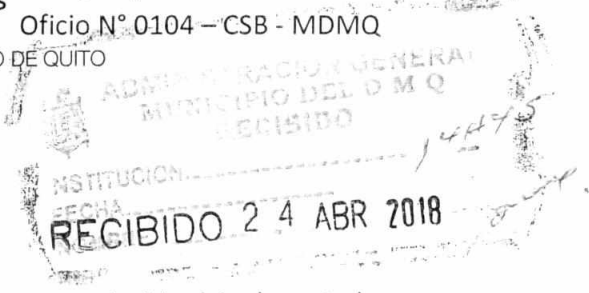
Firma: *Soledad Benítez Burgos*



2018 - 062755

Soledad Benítez Burgos
 CONCEJALA
 MUNICIPIO DEL DISTRITO METROPOLITANO DE QUITO

Quito, 24 de abril de 2018
 Oficio N° 0104 - CSB - MDMQ



Economista
Miguel Dávila
ASMINISTRADOR GENERAL DEL MUNICIPIO DEL DMQ
 Presente. -

ASUNTO: Solicitud de evaluación de los Ingresos del Presupuesto Municipal y estado financiero.

De mi consideración:

En el cumplimiento de mis atribuciones de acuerdo a lo que dispone el Artículo 88 del Código Orgánico de Organización Territorial Autonomía y Descentralización, en el contexto del escándalo de corrupción desatado estos días, que han manchado la institucionalidad del Municipio del Distrito Metropolitano de Quito, y con el fin de precautelar los recursos de los ciudadanos, le solicito me haga llegar la siguiente información de manera urgente hasta el 30 de abril de 2018.

- Recaudación efectiva de los ingresos de presupuesto del Municipio del Distrito Metropolitano de Quito, del período enero marzo 2018, a nivel de ítem presupuestario y desagregada por año, comparada con el presupuesto aprobado y otro cuadro comparativo con la recaudación del año 2017 en igual período. Y
- Ejecución presupuestaria Consolidada de los Gastos desagregada nivel de Grupo de Gasto, partida presupuestaria, y otro cuadro por Ente Desconcentrado y Grupo de Gasto. S
- Estados financieros y Liquidación presupuestaria del ejercicio 2017 de las Empresas Públicas Metropolitanas y de las entidades adscritas. Y
- Ejecución presupuestaria enero - marzo del 2018 de las empresas Públicas Metropolitanas y de las entidades adscritas. Y
- Transferencias o Pagos realizados a la AMT para atender la compensación a los transportistas desde el año 2015 hasta la fecha. S

Por su atención, anticipo mi agradecimiento.

Atentamente,
Soledad Benítez Burgos
 Soledad Benítez Burgos
 CONCEJALA METROPOLITANO DE QUITO

27 ABR 2018

